



ESTADÍSTIQUES DE L'INVASSAT

Malalties
professionals
en la
Comunitat
Valenciana

Resum

Abril 2025 /
Març 2026

Títol: *Estadístiques de malalties professionals en la Comunitat Valenciana :
abril 2025 - març 2026 : resum*

Autor: Jorge Cervera Boada, José Ignacio Villarroya Bayarri i Miguel Poquet Peiró. Servei de Programes d'Actuació i Estadística.

Edició: abril 2026

Identificador: EE02-260501

Institut Valencià de Seguretat i Salut en el Treball (INVASSAT)
C/ València, 32. 46100 Burjassot
www.invassat.gva.es



**GENERALITAT
VALENCIANA**

INVASSAT
Institut Valencià de
Seguretat i Salut en el Treball



Fonts:

Dades sobre malalties professionals, Sistema CEPROSS del Ministeri d'Inclusió, Seguretat Social i Migracions

Dades de persones treballadores exposades, Ministeri d'Inclusió, Seguretat Social i Migracions.

Versió 01

**Informe Provisional
d'Estadístiques de Malalties Professionals
en la Comunitat Valenciana**

RESUM

Abril 2025 – març 2026

INFORME RESUM DE MALALTIES PROFESSIONALS

Comunitat Valenciana

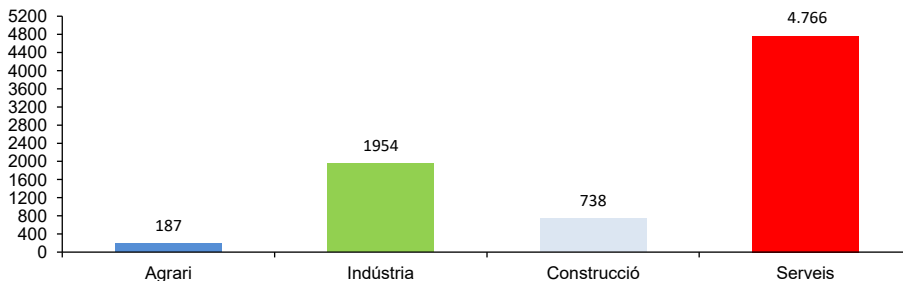
Període: abril de 2025 a març de 2026

Malalties professionals

En la Comunitat Valenciana, durant el període de abril de 2025 a març de 2026, el nombre de parts totals comunicats de Malalties Professionals (EEPP) va ser 7.645 (404 casos més que en el mateix interval del període anterior), la qual cosa representa un augment del 5,6%.

Destaquen les malalties professionals causades per agents físics (grup 2), amb el 92,7% del total de casos registrats.

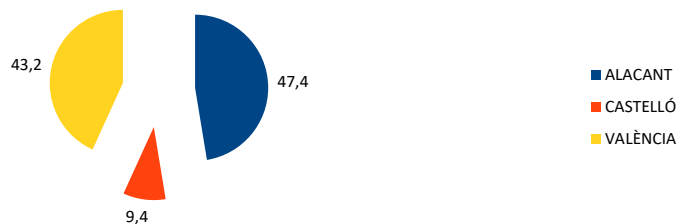
Pel que fa a la distribució per sectors, les EEPP comunicades són les següents: 187 parts en el sector Agrari, 1954 parts en la Indústria, 738 parts en la Construcció i 4.766 parts en els Serveis.



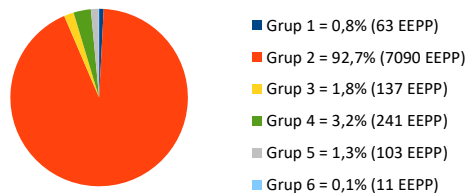
De la distribució per Classificació Nacional d'Activitats Econòmiques (CNAE-2009), d'entre les més representatives, en primer lloc figura la divisió 47, Comerç al detall, excepte de vehicles de motor i motocicletes (12,7%); en segon lloc figura la divisió 56, Serveis de menjars i begudes (9,2%) i en tercer lloc figura la divisió 81, Serveis a edificis i activitats de jardineria (7,3%).

Quant a sexes, els homes representen el 41,7% i les dones el 58,3% dels comunicats.

La distribució territorial va resultar ser del 47,4% a Alacant, el 9,4% a Castelló i el 43,2% a València.



Pel que fa a la distribució per Grups de EEPP es disposa de la següent manera: en el Grup 1 (agents químics) el 0,8%; en el Grup 2 (agents físics) el 92,7%; en el Grup 3 (agents biològics) el 1,8%; en el Grup 4 (inhalació de substàncies) el 3,2%; en el Grup 5 (uns altres) el 1,3% y en el Grup 6 (agents cancerígens) el 0,1%.



Quant a les malalties professionals comunicades amb baixa són 1670 parts, que respecte a les enfermetats professionals comunicades representen un 21,8%, i la variació interanual de les amb baixa és d'un 2,6%.

Població exposada al risc

En el període considerat, la població exposada al risc va ser de 2.165.137 treballadors, un 3,3% superior al mateix interval del període anterior.

Índexs d'incidència

L'Índex d'incidència de les malalties comunicades és 353,1 casos per cada cent mil treballadors exposats, un 2,2% superior superior al mateix interval del període anterior.

Per sectors econòmics, l'Índex d'incidència es distribueix de la següent forma: en l'Agrari és 376,4; en la Indústria és 635,3; en la Construcció és 458,3 y els Serveis és 289,4.

INFORME RESUM DE MALALTIES PROFESSIONALS

Província d'Alacant

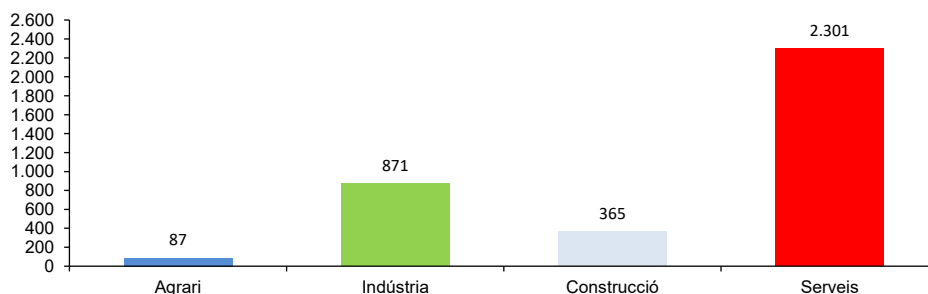
Període: abril de 2025 a març de 2026

Malalties professionals

A la província d'Alacant, durant el període de abril de 2025 a març de 2026, el nombre de parts totals comunicats de Malalties Professionals (EEPP) va ser 3.624 (301 casos més mateix interval del període anterior), la qual cosa representa un augment del 9,1%.

Destaquen les malalties professionals causades per agents físics (grup 2), amb el 95,4% del total de casos registrats.

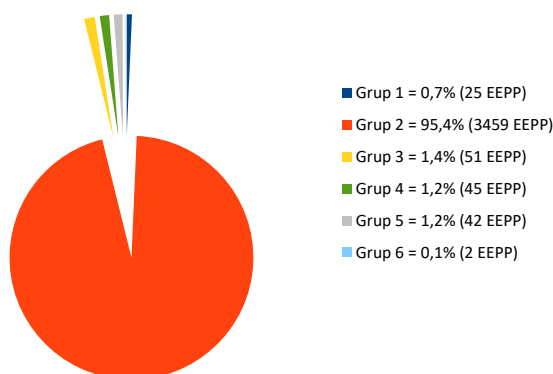
Pel que fa a la distribució per sectors, les EEPP comunicades són les següents: 87 parts en el sector Agrari, 871 parts en la Indústria, 365 parts en la Construcció i y 2301 parts en els Serveis.



De la distribució per Classificació Nacional d'Activitats Econòmiques (CNAE-2009), d'entre les més representatives, en primer lloc figura la divisió 47, Comerç al detall, excepte de vehicles de motor i motocicletes (12,6%); en segon lloc figura la divisió 56, Serveis de menjars i begudes (10,3%) i en tercer lloc figura la divisió 81, Serveis a edificis i activitats de jardineria (7,9%).

Quant a sexes, els homes representen el 41,2% i les dones el 58,8% dels comunicats.

Pel que fa a la distribució per Grups de EEPP es disposa de la següent manera: en el Grup 1 (agents químics) el 0,7%; en el Grup 2 (agents físics) el 95,4%; en el Grup 3 (agents biològics) el 1,4%; en el Grup 4 (inhalació de substàncies) el 1,2%; en el Grup 5 (uns altres) el 1,2% i en el Grup 6 (agents cancerígens) el 0,1%.



Quant a les malalties professionals comunicades amb baixa són 800 parts, que respecte a les malalties professionals comunicades representen un 22,1%, i la variació interanual de les amb baixa és d'un 2,2%.

Població exposada al risc

En el període considerat, la població exposada al risc va ser de 745.310 treballadors, un 2,7% superior al mateix interval del període anterior.

Índexs d'incidència

L'Índex d'incidència de les malalties comunicades és 486,2 casos per cada cent mil treballadors exposats, un 6,2% superior al mateix interval del període anterior.

Per sectors econòmics, l'Índex d'incidència es distribueix de la següent forma: en l'Agrari és 514,4; en la Indústria és 961,9; en la Construcció és 599,2 i en els Serveis és 398,8.

INFORME RESUM DE MALALTIES PROFESSIONALS

Província de Castelló

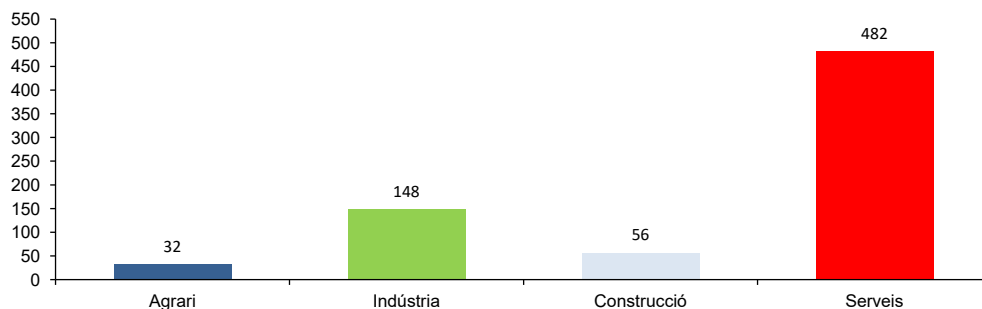
Període: abril de 2025 a març de 2026

Malalties professionals

A la província de Castelló, durant el període de abril de 2025 a març de 2026, el nombre de parts totals comunicats de Malalties Professionals (EEPP) va ser 718 (33 casos menys que en el mateix interval del període anterior), la qual cosa representa un descens del 4,4%.

Destaquen les malalties professionals causades per agents físics (grup 2), amb el 90,1% del total de casos registrats.

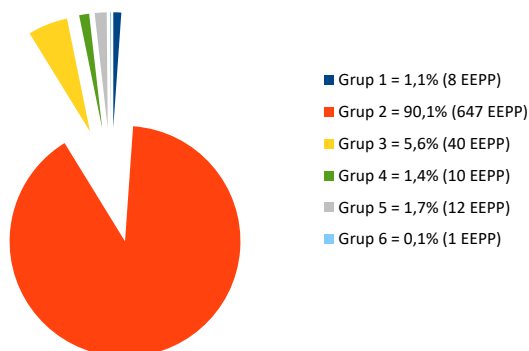
Pel que fa a la distribució per sectors, les EEPP comunicades són les següents: 32 parts en el sector Agrari, 148 parts en la Indústria, 56 parts en la Construcció i 482 parts en els Serveis.



De la distribució per Classificació Nacional d'Activitats Econòmiques (CNAE-2009), d'entre les més representatives, en primer lloc figura la divisió 47, Comerç al detall, excepte de vehicles de motor i motocicletes (14,6%); en segon lloc figura la divisió 46, Comerç a l'engròs i intermediaris del comerç, excepte de vehicles de motor i motocicletes (9,2%) i en tercer lloc figura la divisió 56, Serveis de menjars i begudes (7,7%).

Quant a sexes, els homes representen el 38,7% i les dones el 61,3% dels comunicats.

Pel que fa a la distribució per Grups de EEPP es disposa de la següent manera: en el Grup 1 (agents químics) el 1,1%; en el Grup 2 (agents físics) el 90,1%; en el Grup 3 (agents biològics) el 5,6%; en el Grup 4 (inhalació de substàncies) el 1,4%; en el Grup 5 (uns altres) el 1,7% i en el Grup 6 (agents cancerígens) el 0,1%.



Quant a les malalties professionals comunicades amb baixa són 240 parts, que respecte a les malalties professionals comunicades representen un 33,4%, i la variació interanual de les amb baixa és d'un -4,4%.

Població exposada al risc

En el període considerat, la població exposada al risc va ser de 253.622 treballadors, un 2,4% superior al mateix interval del període anterior.

Índexs d'incidència

L'Índex d'incidència de les malalties comunicades és 283,1 casos per cada cent mil treballadors exposats, un 6,6% inferior al mateix interval del període anterior.

Per sectors econòmics, l'Índex d'incidència es distribueix de la següent forma: en l'Agrari és 346,2; en la Indústria és 296,9; en la Construcció és 286,6 i en els Serveis és 275,4.

INFORME RESUM DE MALALTIES PROFESSIONALS

Província de València

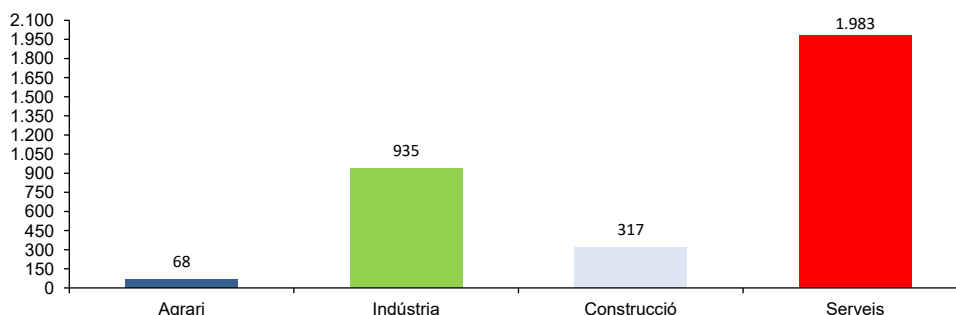
Període: abril de 2025 a març de 2026

Malalties professionals

A la província de València, durant el període de abril de 2025 a març de 2026, el nombre de parts totals comunicats de Malalties Professionals (EEPP) va ser 3.303 (136 casos més que en el mateix interval del període anterior), la qual cosa representa un augment del 4,3%.

Destaquen les malalties professionals causades per agents físics (grup 2), amb el 90,3% del total de casos registrats.

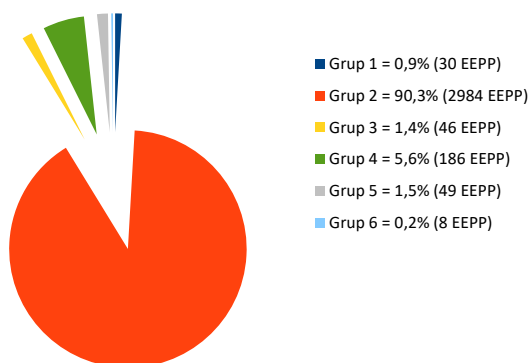
Pel que fa a la distribució per sectors, les EEPP comunicades són les següents: 68 parts en el sector Agrari, 935 parts en la Indústria, 317 parts en la Construcció i 1983 parts en els Serveis.



De la distribució per Classificació Nacional d'Activitats Econòmiques (CNAE-2009), d'entre les més representatives, en primer lloc figura la divisió 47, Comerç al detall, excepte de vehicles de motor i motocicletes (12,3%); en segon lloc figura la divisió 56, Serveis de menjars i begudes (8,3%) i en tercer lloc figura la divisió 81, Serveis a edificis i activitats de jardineria (6,9%).

Quant a sexes, els homes representen el 43,0% i les dones el 57,0% dels comunicats.

Pel que fa a la distribució per Grups de EEPP es disposa de la següent manera: en el Grup 1 (agents químics) el 0,9%; en el Grup 2 (agents físics) el 90,3%; en el Grup 3 (agents biològics) el 1,4%; en el Grup 4 (inhalació de substàncies) el 5,6%; en el Grup 5 (uns altres) el 1,5% i en el Grup 6 (agents cancerígens) el 0,2%.



Quant a les malalties professionals comunicades amb baixa són 630 parts, que respecte a les malalties professionals comunicades representen un 19,1%, i la variació interanual de les amb baixa és d'un 6,2%.

Població exposada al risc

En el període considerat, la població exposada al risc va ser d'1.166.205 treballadors, un 3,8% superior al mateix interval del període anterior.

Índexs d'incidència

L'Índex d'incidència de les malalties comunicades és 283,2 casos cada cent mil treballadors exposats, un 0,4% superior al mateix interval del període anterior.

Per sectors econòmics, l'Índex d'incidència es distribueix de la següent forma: en l'Agrari és 289,1; en la Indústria és 559,3; en la Construcció és 393,4 i en els Serveis és 221,6.

Informe Provisional d'Estadístiques de Malalties Professionals en la Comunitat Valenciana

RESUM

Abril 2025 – març 2026
Parts tancats com a Malaltia Professional

INFORME RESUM DE PARTS TOTALS COMUNICATS TANCATS COM A MALALTIA PROFESSIONAL

Comunitat Valenciana

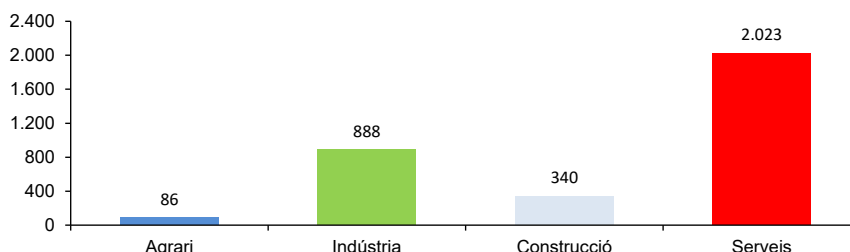
Periodo: abril de 2025 a març de 2026

Malalties professionals

En la Comunitat Valenciana, durant el període d'abril de 2025 a març de 2026, el nombre de parts totals comunicats, tancats com a Malaltia Professional (EP) va ser 3.337 (213 casos més que en el mateix interval del període anterior), la qual cosa representa augment del 6,8%.

Destaquen les malalties professionals causades per agents físics (grup 2), amb el 94,1% del total de casos registrats.

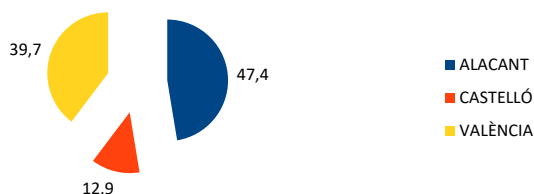
Pel que fa a la distribució per sectors, les EEPP comunicades són les següents: 86 parts en el sector Agrari, 888 parts en la Indústria, 340 parts en la Construcció i 2.023 parts en els Serveis.



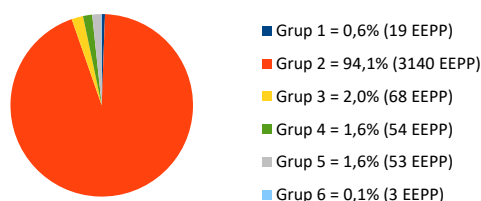
De la distribució per Classificació Nacional d'Activitats Econòmiques (CNAE-2009), d'entre les més representatives, en primer lloc figura la divisió 47, Comerç al detall, excepte de vehicles de motor i motocicletes (10,2%); en segon lloc figura la divisió 56, Serveis de menjars i begudes (9,8%) i en tercer lloc figura la divisió 81, Serveis a edificis i activitats de jardineria (8,8%).

Quant a sexes, els homes representen el 42,5% i les dones el 57,5% dels comunicats.

La distribució territorial va resultar ser del 47,4% a Alacant, el 12,9% a Castelló i el 39,7% a València.



Pel que fa a la distribució per Grups de EEPP es disposa de la següent manera: en el Grup 1 (agents químics) el 0,6%; en el Grup 2 (agents físics) el 94,1%; en el Grup 3 (agents biològics) el 2,0%; en el Grup 4 (inhalació de substàncies) el 1,6%; en el Grup 5 (uns altres) el 1,6% i en el Grup 6 (agents cancerígens) el 0,1%.



Quant a les malalties professionals comunicades amb baixa, tancades com EP, són 1207 parts, que respecte a les malalties professionals comunicades tancades com EP, representen un 36,2%, i la variació interanual de les malalties professionals amb baixa és d'un 6,5%.

Població exposada al risc

En el període considerat, la població exposada al risc va ser de 2.165.137 treballadors, un 3,3% superior al mateix interval del període anterior.

Índex d'incidència

L'Índex d'incidència de les malalties comunicades, tancades com EP, és 154,1 casos per cada cent mil treballadors exposats, un 3,4% superior al mateix interval del període anterior.

Per sectors econòmics, l'Índex d'incidència es distribueix de la següent forma: en l'Agrari és 173,1; en la Indústria és 288,7; en la Construcció és 211,1 i en els Serveis és 122,8.

INFORME RESUM DE PARTS TOTALS COMUNICATS TANCATS COM A MALALTIA PROFESSIONAL

Província d'Alacant

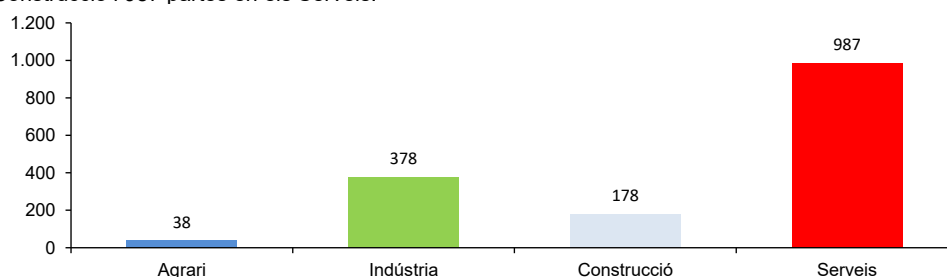
Període: abril de 2025 a març de 2026

Malalties professionals

A la província d'Alacant, durant el període d'abril de 2025 a març de 2026, el nombre de parts totals comunicats, tancats com a Malaltia Professional va ser 1581 (169 casos més que en el mateix interval del període anterior), la qual cosa representa un augment del 12%.

Destaquen les malalties professionals causades per agents físics (grup 2), amb el 97,0% del total de casos registrats.

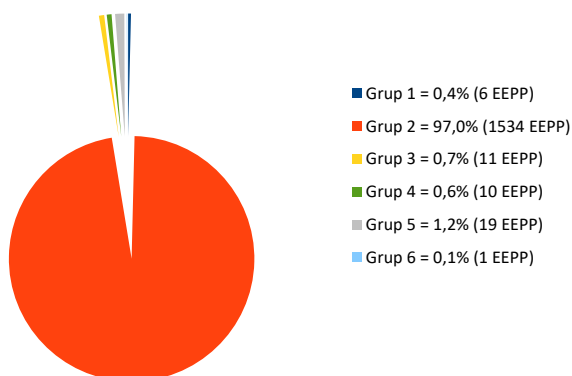
Pel que fa a la distribució per sectors, les EEPP comunicades són les següents: 38 parts en el sector Agrari, 378 parts en la Indústria, 178 parts en la Construcció i 987 parts en els Serveis.



De la distribució per Classificació Nacional d'Activitats Econòmiques (CNAE-2009), d'entre les més representatives, en primer lloc figura la divisió 47, Comerç al detall, excepte de vehicles de motor i motocicletes (10,8%); en segon lloc figura les divisions 56, Serveis de menjars i begudes i 81, Serveis a edificis i activitats de jardineria (10,1%) i en tercer lloc figuren les divisions 15, Indústria del cuir i del calçat i 55, Serveis d'allotjament (7,2%).

Quant a sexes, els homes representen el 41,4% i les dones el 58,6% dels comunicats.

Pel que fa a la distribució per Grups de EEPP es disposa de la següent manera: en el Grup 1 (agents químics) el 0,4%; en el Grup 2 (agents físics) el 97,0%; en el Grup 3 (agents biològics) el 0,7%; en el Grup 4 (inhalació de substàncies) el 0,6%; en el Grup 5 (uns altres) el 1,2% i en el Grup 6 (agents cancerígens) el 0,1%.



Quant a les malalties professionals comunicades amb baixa tancades com EP, són 594 parts, que respecte a les malalties professionals comunicades tancades com EP, representen un 37,6%, i la variació interanual de les malalties professionals amb baixa és d'un 12,9%.

Població exposada al risc

En el període considerat, la població exposada al risc va ser de 745.310 treballadors, un 2,7% superior al mateix interval del període anterior.

Índex d'incidència

L'Índex d'incidència de les malalties comunicades, tancades com EP, és 212,1 casos per cada cent mil treballadors exposats, un 9,0% superior al mateix interval del període anterior.

Per sectors econòmics, l'Índex d'incidència es distribueix de la següent forma: en l'Agrari és 224,7; en la Indústria és 417,4; en la Construcció és 292,2 y en els Serveis és 171,1.

INFORME RESUM DE PARTS TOTALS COMUNICATS TANCATS COM A MALALTIA PROFESSIONAL

Província de Castelló

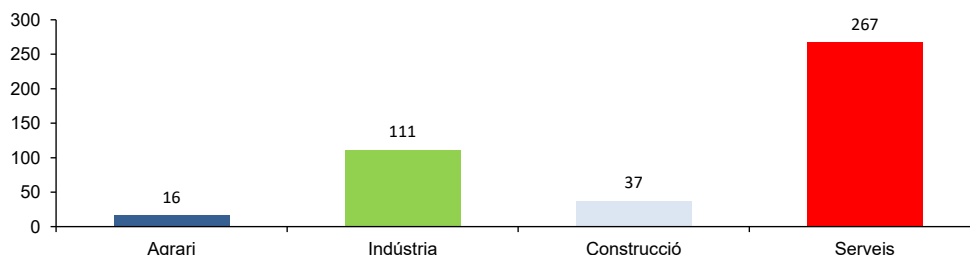
Període: abril de 2025 a març de 2026

Malalties professionals

A la província de Castelló, durant el període d'abril de 2025 a març de 2026, el nombre de parts totals comunicats, tancats com a Malaltia Professional va ser 431 (22 casos menys que en el mateix interval del període anterior), la qual cosa representa un descens del 4,9%.

Destaquen les malalties professionals causades per agents físics (grup 2), amb el 88,4% del total de casos registrats.

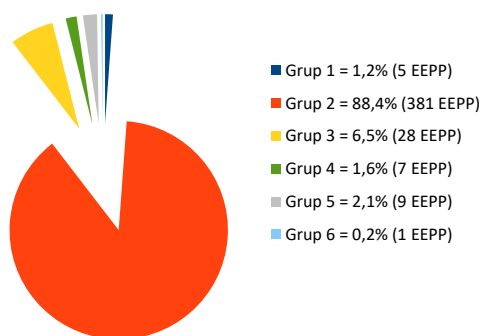
Pel que fa a la distribució per sectors, les EEPP comunicades són les següents: 16 parts en el sector Agrari, 111 parts en la Indústria, 37 parts en la Construcció i 267 parts en els Serveis.



De la distribució per Classificació Nacional d'Activitats Econòmiques (CNAE-2009), d'entre les més representatives, en primer lloc figura la divisió 46, Comerç a l'engròs i intermediaris del comerç, excepte de vehicles de motor i motocicletes (9,5%); en segon lloc figura la divisió 47, Comerç al detall, excepte de vehicles de motor i motocicletes (9,3%) i en tercer lloc figura la divisió 56, Serveis de menjars i begudes (7,7%).

Quant a sexes, els homes representen el 42,0% i les dones el 58,0% dels comunicats.

Pel que fa a la distribució per Grups de EEPP es disposa de la següent manera: en el Grup 1 (agents químics) el 1,2%; en el Grup 2 (agents físics) el 88,4%; en el Grup 3 (agents biològics) el 6,5%; en el Grup 4 (inhalació de substàncies) el 1,6%; en el Grup 5 (uns altres) el 2,1% i en el Grup 6 (agents cancerígens) el 0,2%.



Quant a les malalties professionals comunicades amb baixa tancades com EP són 185 que respecte a les malalties professionals comunicades tancades com EP representen un 42,9%, i la variació interanual de les malalties professionals amb baixa és d'un 0,0%.

Població exposada al risc

En el període considerat, la població exposada al risc va ser de 253.622 treballadors, un 2,4% superior al mateix interval del període anterior.

Índexs d'incidència

L'Índex d'incidència de les malalties comunicades tancades com EP és 169,9 casos per cada cent mil treballadors exposats, un 7,0% inferior al mateix interval del període anterior.

Per sectors econòmics, l'Índex d'incidència es distribueix de la següent forma: en l'Agrari és 173,1; en la Indústria és 222,7; en la Construcció és 189,4 i en els Serveis és 152,6.

INFORME RESUM DE PARTS TOTALS COMUNICATS TANCATS COM A MALALTIA PROFESSIONAL

Província de València

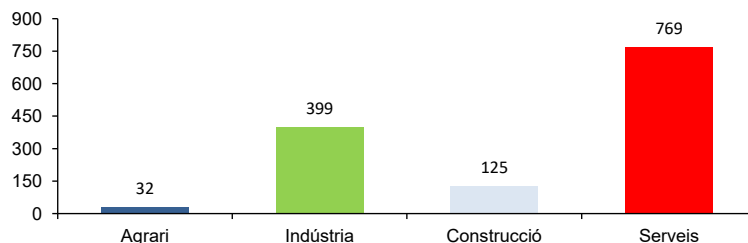
Període: abril de 2025 a març de 2026

Malalties professionals

A la província de València, durant el període d'abril de 2025 a març de 2026, el nombre de parts totals comunicats tancats com a Malaltia Professional va ser 1.325 (66 casos més que en el mateix interval del període anterior), la qual cosa representa un augment del 5,2%.

Destaquen les malalties professionals causades per agents físics (grup 2), amb el 92,5% del total de casos registrats.

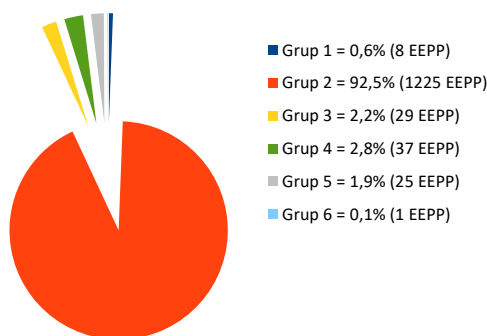
Pel que fa a la distribució per sectors, les EEPP comunicades són les següents: 32 parts en el sector Agrari, 399 parts en la Indústria, 125 parts en la Construcció i 769 parts en els Serveis.



De la distribució per Classificació Nacional d'Activitats Econòmiques (CNAE-2009), d'entre les més representatives, en primer lloc figura la divisió 56, Serveis de menjars i begudes (10,1%); en segon lloc figura la divisió 47, Comerç al detall, excepte de vehicles de motor i motocicletes (10,0%) i en tercer lloc figura la divisió 81, Serveis a edificis i activitats de jardineria (8,3%).

Quant a sexes, els homes representen el 43,9% i les dones el 56,1% dels comunicats.

Pel que fa a la distribució per Grups de EEPP es disposa de la següent manera: en el Grup 1 (agents químics) el 0,6%; en el Grup 2 (agents físics) el 92,5%; en el Grup 3 (agents biològics) el 2,2%; en el Grup 4 (inhalació de substàncies) el 2,8%; en el Grup 5 (uns altres) el 1,9% i en el Grup 6 (agents cancerígens) el 0,1%.



Quant a les malalties professionals comunicades amb baixa tancades com EP són 428 parts, que respecte a les malalties professionals comunicades tancades com EP representen un 32,3%, i la variació interanual de les malalties professionals amb baixa és d'un 1,4%.

Població exposada al risc

En el període considerat, la població exposada al risc va ser d'1.166.205 treballadors, un 3,8% superior al mateix interval del període anterior.

Índex d'incidència

En el període considerat, la població exposada al risc va ser 113,6 casos per cada cent mil treballadors exposats, un 1,4% superior al mateix interval del període anterior.

Per sectors econòmics, l'Índex d'incidència es distribueix de la següent forma: en l'Agrari és 136; en la Indústria és 238,7; en la Construcció és 155,1 i en els Serveis és 85,9.

www.invassat.gva.es



GENERALITAT
VALENCIANA

INVASSAT
Institut Valencià de
Seguretat i Salut en el Treball