



ESTADÍSTIQUES DE L'INVASSAT

Malalties
professionals
en la
Comunitat
Valenciana

Resum

Febrer 2025 /
Gener 2026

Títol: *Estadístiques de malalties professionals en la Comunitat Valenciana :
febrer 2025 - gener 2026 : resum*

Autor: Jorge Cervera Boada, José Ignacio Villarroya Bayarri i Miguel Poquet Peiró. Servei de Programes d'Actuació i Estadística.

Edició: març 2026

Identificador: EE02-260301

Institut Valencià de Seguretat i Salut en el Treball (INVASSAT)
C/ València, 32. 46100 Burjassot
www.invassat.gva.es



**GENERALITAT
VALENCIANA**

INVASSAT
Institut Valencià de
Seguretat i Salut en el Treball



Fonts:

Dades sobre malalties professionals, Sistema CEPROSS del Ministeri d'Inclusió, Seguretat Social i Migracions

Dades de persones treballadores exposades, Ministeri d'Inclusió, Seguretat Social i Migracions.

Versió 01

**Informe Provisional
d'Estadístiques de Malalties Professionals
en la Comunitat Valenciana**

RESUM

Febrer 2025 – gener 2026

INFORME RESUM DE MALALTIES PROFESSIONALS

Comunitat Valenciana

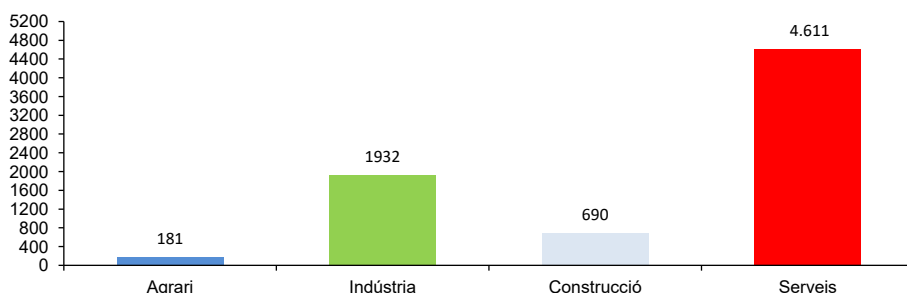
Període: febrer de 2025 a gener de 2026

Malalties professionals

En la Comunitat Valenciana, durant el període de febrer de 2025 a gener de 2026, el nombre de parts totals comunicats de Malalties Professionals (EEPP) va ser 7.414 (552 casos més que en el mateix interval del període anterior), la qual cosa representa un augment del 8%.

Destaquen les malalties professionals causades per agents físics (grup 2), amb el 93,0% del total de casos registrats.

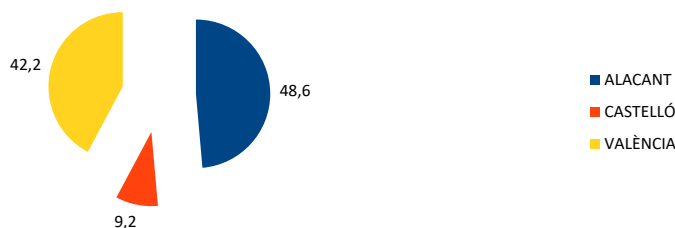
Pel que fa a la distribució per sectors, les EEPP comunicades són les següents: 181 parts en el sector Agrari, 1932 parts en la Indústria, 690 parts en la Construcció i 4.611 parts en els Serveis.



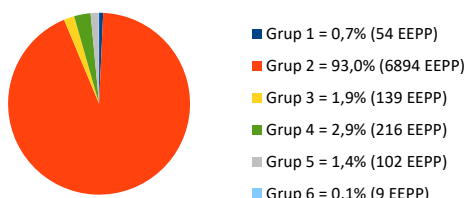
De la distribució per Classificació Nacional d'Activitats Econòmiques (CNAE-2009), d'entre les més representatives, en primer lloc figura la divisió 47, Comerç al detall, excepte de vehicles de motor i motocicletes (12,7%); en segon lloc figura la divisió 56, Serveis de menjars i begudes (9,2%) i en tercer lloc figura la divisió 81, Serveis a edificis i activitats de jardineria (7,5%).

Quant a sexes, els homes representen el 41,5% i les dones el 58,5% dels comunicats.

La distribució territorial va resultar ser del 48,6% a Alacant, el 9,2% a Castelló i el 42,2% a València.



Pel que fa a la distribució per Grups de EEPP es disposa de la següent manera: en el Grup 1 (agents químics) el 0,7%; en el Grup 2 (agents físics) el 93,0%; en el Grup 3 (agents biològics) el 1,9%; en el Grup 4 (inhalació de substàncies) el 2,9%; en el Grup 5 (uns altres) el 1,4% y en el Grup 6 (agents cancerígens) el 0,1%.



Quant a les malalties professionals comunicades amb baixa són 1645 parts, que respecte a les enfermetats professionals comunicades representen un 22,2%, i la variació interanual de les amb baixa és d'un 7,2%.

Població exposada al risc

En el període considerat, la població exposada al risc va ser de 2.152.431 treballadors, un 3,1% superior al mateix interval del període anterior.

Índexs d'incidència

L'Índex d'incidència de les malalties comunicades és 344,4 casos per cada cent mil treballadors exposats, un 4,8% superior superior al mateix interval del període anterior.

Per sectors econòmics, l'Índex d'incidència es distribueix de la següent forma: en l'Agrari és 364,2; en la Indústria és 630,1; en la Construcció és 431,4 y els Serveis és 281,8.

INFORME RESUM DE MALALTIES PROFESSIONALS

Província d'Alacant

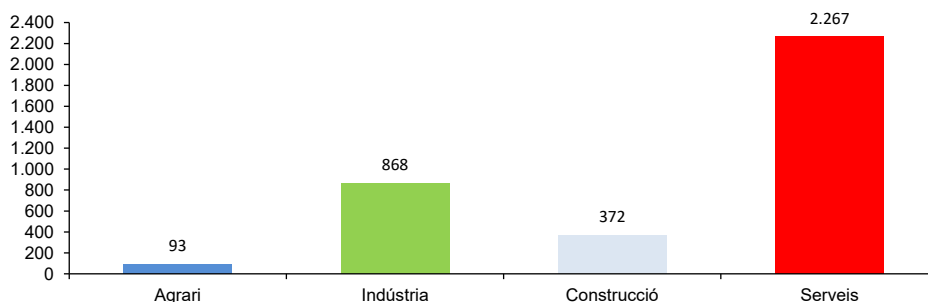
Període: febrer de 2025 a gener de 2026

Malalties professionals

A la província d'Alacant, durant el període de febrer de 2025 a gener de 2026, el nombre de parts totals comunicats de Malalties Professionals (EEPP) va ser 3.600 (505 casos més mateix interval del període anterior), la qual cosa representa un augment del 16,3%.

Destaquen les malalties professionals causades per agents físics (grup 2), amb el 95,5% del total de casos registrats.

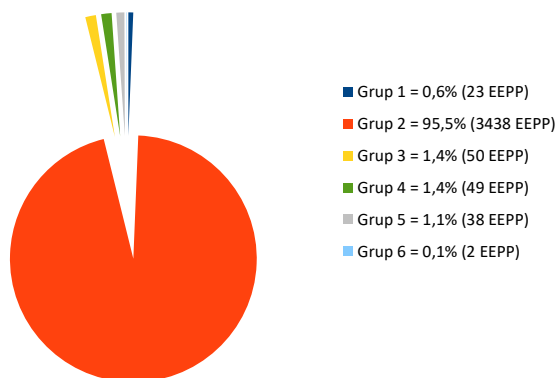
Pel que fa a la distribució per sectors, les EEPP comunicades són les següents: 93 parts en el sector Agrari, 868 parts en la Indústria, 372 parts en la Construcció i y 2267 parts en els Serveis.



De la distribució per Classificació Nacional d'Activitats Econòmiques (CNAE-2009), d'entre les més representatives, en primer lloc figura la divisió 47, Comerç al detall, excepte de vehicles de motor i motocicletes (13,3%); en segon lloc figura la divisió 56, Serveis de menjars i begudes (10,3%) i en tercer lloc figura la divisió 81, Serveis a edificis i activitats de jardineria (7,7%).

Quant a sexes, els homes representen el 41,3% i les dones el 58,7% dels comunicats.

Pel que fa a la distribució per Grups de EEPP es disposa de la següent manera: en el Grup 1 (agents químics) el 0,6%; en el Grup 2 (agents físics) el 95,5%; en el Grup 3 (agents biològics) el 1,4%; en el Grup 4 (inhalació de substàncies) el 1,4%; en el Grup 5 (uns altres) el 1,1% i en el Grup 6 (agents cancerígens) el 0,1%.



Quant a les malalties professionals comunicades amb baixa són 809 parts, que respecte a les malalties professionals comunicades representen un 22,5%, i la variació interanual de les amb baixa és d'un 10,1%.

Població exposada al risc

En el període considerat, la població exposada al risc va ser de 741.418 treballadors, un 2,5% superior al mateix interval del període anterior.

Índexs d'incidència

L'Índex d'incidència de les malalties comunicades és 485,6 casos per cada cent mil treballadors exposats, un 13,5% superior al mateix interval del període anterior.

Per sectors econòmics, l'Índex d'incidència es distribueix de la següent forma: en l'Agrari és 552,8; en la Indústria és 958,6; en la Construcció és 609,6 i en els Serveis és 395,6.

INFORME RESUM DE MALALTIES PROFESSIONALS

Província de Castelló

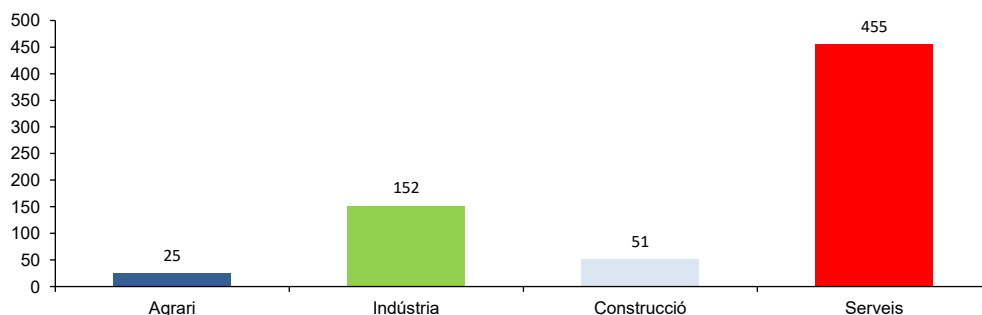
Període: febrer de 2025 a gener de 2026

Malalties professionals

A la província de Castelló, durant el període de febrer de 2025 a gener de 2026, el nombre de parts totals comunicats de Malalties Professionals (EEPP) va ser 683 (47 casos menys que en el mateix interval del període anterior), la qual cosa representa un descens del 6,4%.

Destaquen les malalties professionals causades per agents físics (grup 2), amb el 90,2% del total de casos registrats.

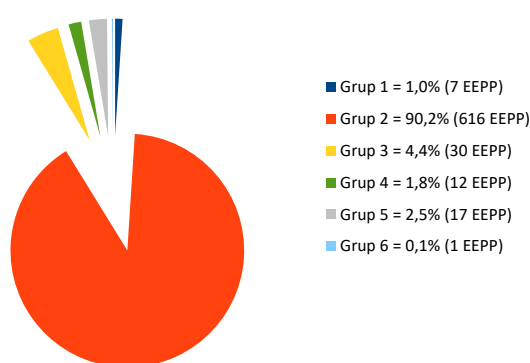
Pel que fa a la distribució per sectors, les EEPP comunicades són les següents: 25 parts en el sector Agrari, 152 parts en la Indústria, 51 parts en la Construcció i 455 parts en els Serveis.



De la distribució per Classificació Nacional d'Activitats Econòmiques (CNAE-2009), d'entre les més representatives, en primer lloc figura la divisió 47, Comerç al detall, excepte de vehicles de motor i motocicletes (13,8%); en segon lloc figura la divisió 56, Serveis de menjars i begudes (7,6%) i en tercer lloc figura la divisió 81, Serveis a edificis i activitats de jardineria (7,5%).

Quant a sexes, els homes representen el 40,4% i les dones el 59,6% dels comunicats.

Pel que fa a la distribució per Grups de EEPP es disposa de la següent manera: en el Grup 1 (agents químics) el 1,0%; en el Grup 2 (agents físics) el 90,2%; en el Grup 3 (agents biològics) el 4,4%; en el Grup 4 (inhalació de substàncies) el 1,8%; en el Grup 5 (uns altres) el 2,5% i en el Grup 6 (agents cancerígens) el 0,1%.



Quant a les malalties professionals comunicades amb baixa són 242 parts, que respecte a les malalties professionals comunicades representen un 35,4%, i la variació interanual de les amb baixa és d'un 5,2%.

Població exposada al risc

En el període considerat, la població exposada al risc va ser de 252.323 treballadors, un 2% superior al mateix interval del període anterior.

Índexs d'incidència

L'Índex d'incidència de les malalties comunicades és 270,7 casos per cada cent mil treballadors exposats, un 8,3% inferior al mateix interval del període anterior.

Per sectors econòmics, l'Índex d'incidència es distribueix de la següent forma: en l'Agrari és 268,5; en la Indústria és 306,1; en la Construcció és 263,9 i en els Serveis és 261,5.

INFORME RESUM DE MALALTIES PROFESSIONALS

Província de València

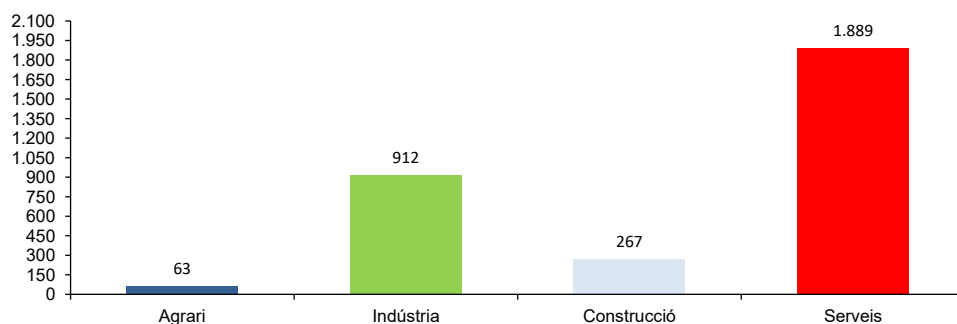
Període: febrer de 2025 a gener de 2026

Malalties professionals

A la província de València, durant el període de febrer de 2025 a gener de 2026, el nombre de parts totals comunicats de Malalties Professionals (EEPP) va ser 3.131 (94 casos més que en el mateix interval del període anterior), la qual cosa representa un augment del 3,1%.

Destaquen les malalties professionals causades per agents físics (grup 2), amb el 90,7% del total de casos registrats.

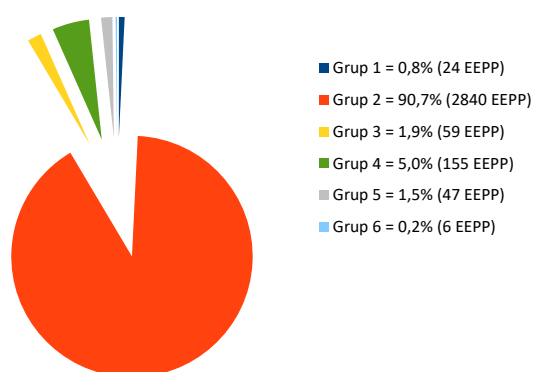
Pel que fa a la distribució per sectors, les EEPP comunicades són les següents: 63 parts en el sector Agrari, 912 parts en la Indústria, 267 parts en la Construcció i 1889 parts en els Serveis.



De la distribució per Classificació Nacional d'Activitats Econòmiques (CNAE-2009), d'entre les més representatives, en primer lloc figura la divisió 47, Comerç al detall, excepte de vehicles de motor i motocicletes (11,8%); en segon lloc figura la divisió 56, Serveis de menjars i begudes (8,4%) i en tercer lloc figura la divisió 81, Serveis a edificis i activitats de jardineria (7,4%).

Quant a sexes, els homes representen el 42,1% i les dones el 57,9% dels comunicats.

Pel que fa a la distribució per Grups de EEPP es disposa de la següent manera: en el Grup 1 (agents químics) el 0,8%; en el Grup 2 (agents físics) el 90,7%; en el Grup 3 (agents biològics) el 1,9%; en el Grup 4 (inhalació de substàncies) el 5,0%; en el Grup 5 (uns altres) el 1,5% i en el Grup 6 (agents cancerígens) el 0,2%.



Quant a les malalties professionals comunicades amb baixa són 594 parts, que respecte a les malalties professionals comunicades representen un 19,0%, i la variació interanual de les amb baixa és d'un 4,4%.

Població exposada al risc

En el període considerat, la població exposada al risc va ser d'1.158.690 treballadors, un 3,6% superior al mateix interval del període anterior.

Índexs d'incidència

L'Índex d'incidència de les malalties comunicades és 270,2 casos cada cent mil treballadors exposats, un 0,5% inferior al mateix interval del període anterior.

Per sectors econòmics, l'Índex d'incidència es distribueix de la següent forma: en l'Agrari és 267,4; en la Indústria és 548; en la Construcció és 335,4 i en els Serveis és 212,5.

Informe Provisional d'Estadístiques de Malalties Professionals en la Comunitat Valenciana

RESUM

Febrer 2025 – gener 2026
Parts tancats com a Malaltia Professional

INFORME RESUM DE PARTS TOTALS COMUNICATS TANCATS COM A MALALTIA PROFESSIONAL

Comunitat Valenciana

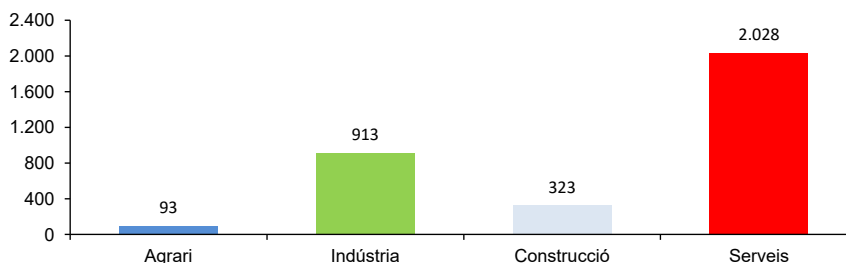
Periodo: febrer de 2025 a gener de 2026

Malalties professionals

En la Comunitat Valenciana, durant el període de febrer de 2025 a gener de 2026, el nombre de parts totals comunicats, tancats com a Malaltia Professional (EP) va ser 3.357 (344 casos més que en el mateix interval del període anterior), la qual cosa representa augment del 11,4%.

Destaquen les malalties professionals causades per agents físics (grup 2), amb el 94,5% del total de casos registrats.

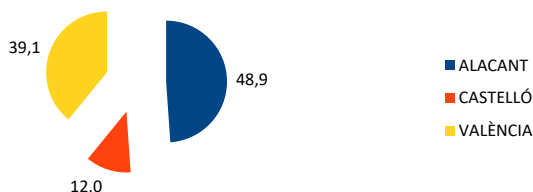
Pel que fa a la distribució per sectors, les EEPP comunicades són les següents: 93 parts en el sector Agrari, 913 parts en la Indústria, 323 parts en la Construcció i 2028 parts en els Serveis.



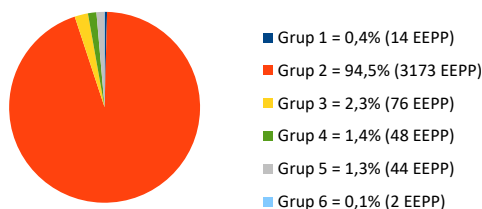
De la distribució per Classificació Nacional d'Activitats Econòmiques (CNAE-2009), d'entre les més representatives, en primer lloc figura la divisió 47, Comerç al detall, excepte de vehicles de motor i motocicletes (10,6%); en segon lloc figura la divisió 56, Serveis de menjars i begudes (9,8%) i en tercer lloc figura la divisió 81, Serveis a edificis i activitats de jardineria (9,1%).

Quant a sexes, els homes representen el 41,6% i les dones el 58,4% dels comunicats.

La distribució territorial va resultar ser del 48,9% a Alacant, el 12% a Castelló i el 39,1% a València.



Pel que fa a la distribució per Grups de EEPP es disposa de la següent manera: en el Grup 1 (agents químics) el 0,4%; en el Grup 2 (agents físics) el 94,5%; en el Grup 3 (agents biològics) el 2,3%; en el Grup 4 (inhalació de substàncies) el 1,4%; en el Grup 5 (uns altres) el 1,3% i en el Grup 6 (agents cancerígens) el 0,1%.



Quant a les malalties professionals comunicades amb baixa, tancades com EP, són 1247 parts, que respecte a les malalties professionals comunicades tancades com EP, representen un 37,1%, i la variació interanual de les malalties professionals amb baixa és d'un 7,4%.

Població exposada al risc

En el període considerat, la població exposada al risc va ser de 2.152.431 treballadors, un 3,1% superior al mateix interval del període anterior.

Índexs d'incidència

L'Índex d'incidència de les malalties comunicades, tancades com EP, és 156,0 casos per cada cent mil treballadors exposats, un 8,1% superior al mateix interval del període anterior.

Per sectors econòmics, l'Índex d'incidència es distribueix de la següent forma: en l'Agrari és 187,1; en la Indústria és 297,8; en la Construcció és 201,9 i en els Serveis és 123,9.

INFORME RESUM DE PARTS TOTALS COMUNICATS TANCATS COM A MALALTIA PROFESSIONAL

Província d'Alacant

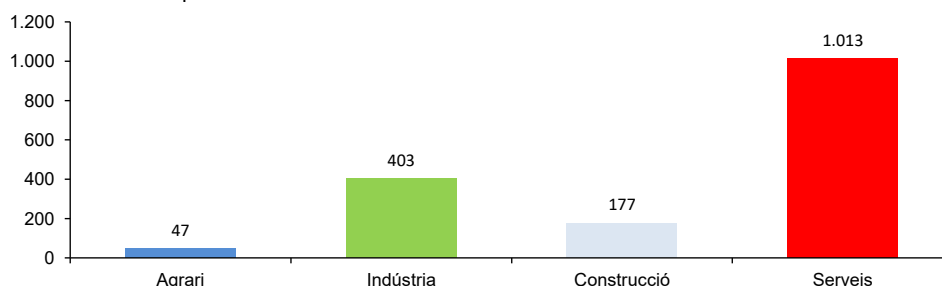
Període: febrer de 2025 a gener de 2026

Malalties professionals

A la província d'Alacant, durant el període de febrer de 2025 a gener de 2026, el nombre de parts totals comunicats, tancats com a Malaltia Professional va ser 1640 (291 casos més que en el mateix interval del període anterior), la qual cosa representa un augment del 21,6%.

Destaquen les malalties professionals causades per agents físics (grup 2), amb el 97,3% del total de casos registrats.

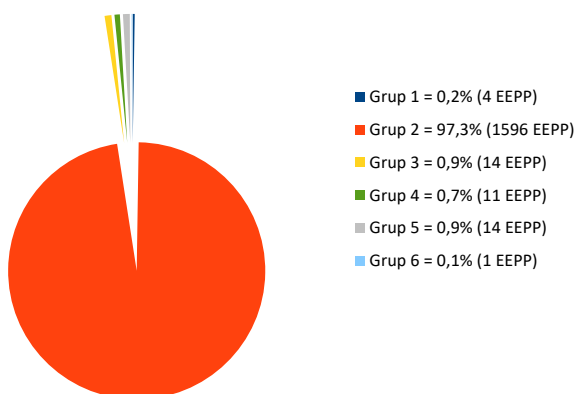
Pel que fa a la distribució per sectors, les EEPP comunicades són les següents: 47 parts en el sector Agrari, 403 parts en la Indústria, 177 parts en la Construcció i 1013 parts en els Serveis.



De la distribució per Classificació Nacional d'Activitats Econòmiques (CNAE-2009), d'entre les més representatives, en primer lloc figura la divisió 47, Comerç al detall, excepte de vehicles de motor i motocicletes (11,6%); en segon lloc figura la divisió 56, Serveis de menjars i begudes (10,5%) i en tercer lloc figura la divisió 81, Serveis a edificis i activitats de jardineria (9,4%).

Quant a sexes, els homes representen el 40,5% i les dones el 59,5% dels comunicats.

Pel que fa a la distribució per Grups de EEPP es disposa de la següent manera: en el Grup 1 (agents químics) el 0,2%; en el Grup 2 (agents físics) el 97,3%; en el Grup 3 (agents biològics) el 0,9%; en el Grup 4 (inhalació de substàncies) el 0,7%; en el Grup 5 (uns altres) el 0,9% i en el Grup 6 (agents cancerígens) el 0,1%.



Quant a les malalties professionals comunicades amb baixa tancades com EP, són 642 parts, que respecte a les malalties professionals comunicades tancades com EP, representen un 39,1%, i la variació interanual de les malalties professionals amb baixa és d'un 17,6%.

Població exposada al risc

En el període considerat, la població exposada al risc va ser de 741.418 treballadors, un 2,5% superior al mateix interval del període anterior.

Índexs d'incidència

L'Índex d'incidència de les malalties comunicades, tancades com EP, és 221,2 casos per cada cent mil treballadors exposats, un 18,6% superior al mateix interval del període anterior.

Per sectors econòmics, l'Índex d'incidència es distribueix de la següent forma: en l'Agrari és 279,4; en la Indústria és 445,1; en la Construcció és 290 i en els Serveis és 176,8.

INFORME RESUM DE PARTS TOTALS COMUNICATS TANCATS COM A MALALTIA PROFESSIONAL

Província de Castelló

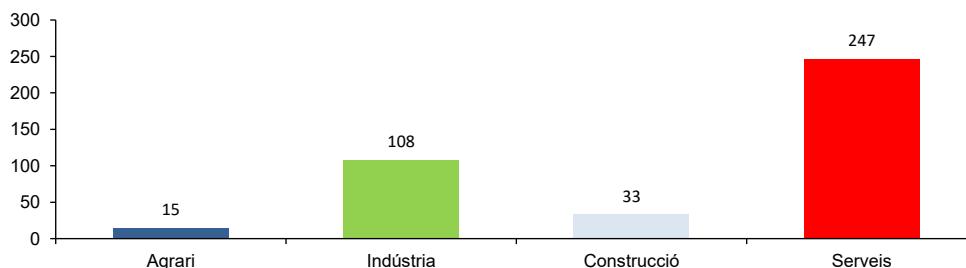
Període: febrer de 2025 a gener de 2026

Malalties professionals

A la província de Castelló, durant el període de febrer de 2025 a gener de 2026, el nombre de parts totals comunicats, tancats com a Malaltia Professional va ser 403 (64 casos menys que en el mateix interval del període anterior), la qual cosa representa un descens del 13,7%.

Destaquen les malalties professionals causades per agents físics (grup 2), amb el 91,1% del total de casos registrats.

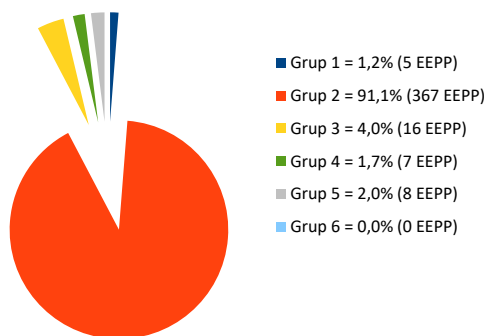
Pel que fa a la distribució per sectors, les EEPP comunicades són les següents: 15 parts en el sector Agrari, 108 parts en la Indústria, 33 parts en la Construcció i 247 parts en els Serveis.



De la distribució per Classificació Nacional d'Activitats Econòmiques (CNAE-2009), d'entre les més representatives, en primer lloc figura la divisió 47, Comerç al detall, excepte de vehicles de motor i motocicletes (10,2%); en segon lloc figura la divisió 81, Serveis a edificis i activitats de jardineria (8,9%) i en tercer lloc figuren les divisions 46, Comerç a l'engròs i intermediaris del comerç, excepte de vehicles de motor i motocicletes i 56, Serveis de menjars i begudes (6,9%).

Quant a sexes, els homes representen el 43,9% i les dones el 56,1% dels comunicats.

Pel que fa a la distribució per Grups de EEPP es disposa de la següent manera: en el Grup 1 (agents químics) el 1,2%; en el Grup 2 (agents físics) el 91,1%; en el Grup 3 (agents biològics) el 4,0%; en el Grup 4 (inhalació de substàncies) el 1,7%; en el Grup 5 (altres) el 2,0% i en el Grup 6 (agents cancerígens) el 0,0%.



Quant a les malalties professionals comunicades amb baixa tancades com EP són 178 que respecte a les malalties professionals comunicades tancades com EP representen un 44,2%, i la variació interanual de les malalties professionals amb baixa és d'un -7,8%.

Població exposada al risc

En el període considerat, la població exposada al risc va ser de 252.323 treballadors, un 2% superior al mateix interval del període anterior.

Índexs d'incidència

L'Índex d'incidència de les malalties comunicades tancades com EP és 159,7 casos per cada cent mil treballadors exposats, un 15,4% inferior al mateix interval del període anterior.

Per sectors econòmics, l'Índex d'incidència es distribueix de la següent forma: en l'Agrari és 161,1; en la Indústria és 217,5; en la Construcció és 170,7 i en els Serveis és 141,9.

INFORME RESUM DE PARTS TOTALS COMUNICATS TANCATS COM A MALALTIA PROFESSIONAL

Província de València

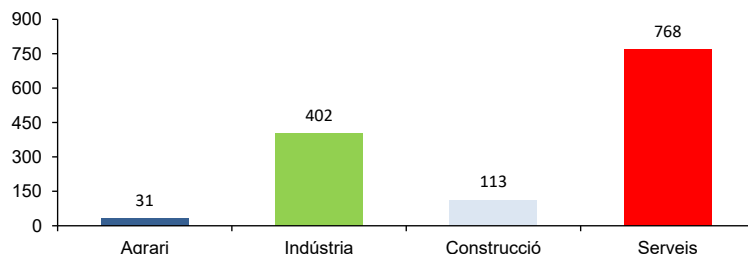
Període: febrer de 2025 a gener de 2026

Malalties professionals

A la província de València, durant el període de febrer de 2025 a gener de 2026, el nombre de parts totals comunicats tancats com a Malaltia Professional va ser 1.314 (117 casos més que en el mateix interval del període anterior), la qual cosa representa un augment del 9,8%.

Destaquen les malalties professionals causades per agents físics (grup 2), amb el 92,1% del total de casos registrats.

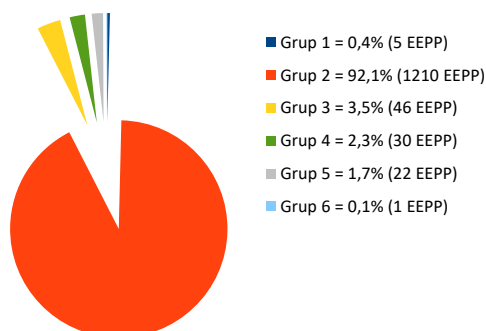
Pel que fa a la distribució per sectors, les EEPD comunicades són les següents: 31 parts en el sector Agrari, 402 parts en la Indústria, 113 parts en la Construcció i 768 parts en els Serveis.



De la distribució per Classificació Nacional d'Activitats Econòmiques (CNAE-2009), d'entre les més representatives, en primer lloc figura la divisió 56, Serveis de menjars i begudes (9,9%); en segon lloc figura la divisió 47, Comerç al detall, excepte de vehicles de motor i motocicletes (9,4%) i en tercer lloc figura la divisió 81, Serveis a edificis i activitats de jardineria (8,8%).

Quant a sexes, els homes representen el 42,3% i les dones el 57,7% dels comunicats.

Pel que fa a la distribució per Grups de EEPD es disposa de la següent manera: en el Grup 1 (agents químics) el 0,4%; en el Grup 2 (agents físics) el 92,1%; en el Grup 3 (agents biològics) el 3,5%; en el Grup 4 (inhalació de substàncies) el 2,3%; en el Grup 5 (uns altres) el 1,7% i en el Grup 6 (agents cancerígens) el 0,1%.



Quant a les malalties professionals comunicades amb baixa tancades com EP són 427 parts, que respecte a les malalties professionals comunicades tancades com EP representen un 32,5%, i la variació interanual de les malalties professionals amb baixa és d'un 1,2%.

Població exposada al risc

En el període considerat, la població exposada al risc va ser d'1.158.690 treballadors, un 3,6% superior al mateix interval del període anterior.

Índex d'incidència

En el període considerat, la població exposada al risc va ser 113,4 casos per cada cent mil treballadors exposats, un 5,9% superior al mateix interval del període anterior.

Per sectors econòmics, l'Índex d'incidència es distribueix de la següent forma: en l'Agrari és 131,6; en la Indústria és 241,6; en la Construcció és 142 i en els Serveis és 86,4.

www.invassat.gva.es



GENERALITAT
VALENCIANA

INVASSAT
Institut Valencià de
Seguretat i Salut en el Treball