



# ***ESTADÍSTIQUES DE L'INVASSAT***

## **Accidents de treball en la Comunitat Valenciana**

*Resum*

Abril 2025 /  
Març 2026

**Títol:** *Estadístiques d'accidents de treball en la Comunitat Valenciana : abril 2025- març 2026 : resum*

**Autor:** Jorge Cervera Boada, José Ignacio Villarroya Bayarri y Miguel Poquet Peiró. Servei de Programes d'Actuació i Estadística.

**Edició:** abril 2026

**Identificador:** EA02-260501

Institut Valencià de Seguretat i Salut en el Treball (INVASSAT)  
C/ València, 32. 46100 Burjassot  
[www.invassat.gva.es](http://www.invassat.gva.es)



**INVASSAT**  
Institut Valencià de  
Seguretat i Salut en el Treball

**Fonts:**

Dades sobre accidents de treball en jornada de treball i in itinere extrets de la consulta de l'aplicació Delt@. Ministeri de Treball i Economia Social.

Dades de persones treballadores exposades, Ministeri de Treball i Economia Social.

Versió 01

## ÍNDEX

---

---

### **Informes provisionals d'Accidents amb baixa en Jornada de Treball comptabilitzats per data de baixa mèdica**

---

1.- Informe resum d'accidents amb baixa en jornada de treball en la Comunitat Valenciana. Per data de baixa mèdica.	Pàg. 4
2.- Informe resum d'accidents amb baixa en jornada de treball a Alacant. Per data de baixa mèdica.	Pàg. 5
3.- Informe resum d'accidents amb baixa en jornada de treball a Castelló. Per data de baixa mèdica.	Pàg. 6
4.- Informe resum d'accidents amb baixa en jornada de treball a València. Per data de baixa mèdica.	Pàg. 7

---

### **Informes provisionals d'Accidents \*In Itinere comptabilitzats per data de baixa mèdica**

---

1.- Informe resum d'accidents in itinere en la Comunitat Valenciana. Per data de baixa mèdica.	Pàg. 8
2.- Informe resum d'accidents in itinere a Alacant. Per data de baixa mèdica.	Pàg. 9
3.- Informe resum d'accidents in itinere a Castelló. Per data de baixa mèdica.	Pàg. 10
4.- Informe resum d'accidents in itinere a València. Per data de baixa mèdica.	Pàg. 11

---

# **INFORME RESUM D' ACCIDENTS AMB BAIXA EN JORNADA DE TREBALL**

Període: abril 2025 - març 2026 (12 mesos)

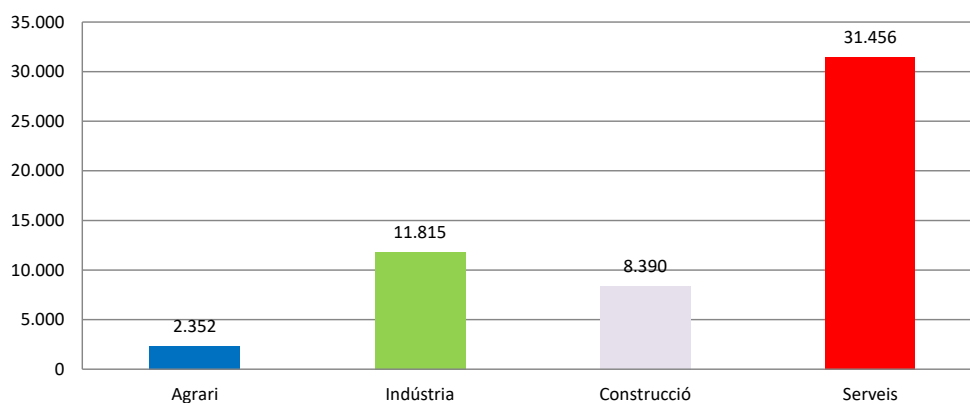
Per data de baixa mèdica

## **1.- Comunitat Valenciana**

### **Accidents amb baixa en jornada de treball**

En el període considerat, a la Comunitat Valenciana es van registrar un total de 54.013 accidents amb baixa en jornada de treball, amb un augment de 315 casos en relació amb el mateix període de l'any anterior i que representa un increment del 0,59%.

Pel que fa als sectors, la distribució del total dels accidents és la següent: el sector Agrari amb 2.352 casos representa un 4,4%, la Indústria amb 11.815 casos representa un 21,9%, la Construcció amb 8.390 casos representa un 15,5% i els Serveis amb 31.456 casos representen un 58,2%.



L'índex d'incidència del total d'accidents amb baixa en jornada de treball va ser de 2.494,7 casos per cada cent mil treballadors exposats, amb una reducció del 2,6%.

### **Població exposada al risc**

En el període considerat, la població exposada al risc va ser de 2.165.138 treballadors, un 3,3% més que en el mateix període interanual anterior.

### **Accidents greus**

Els accidents greus van ser 389 casos, amb un augment de 43 casos que representa un increment del 12,4%.

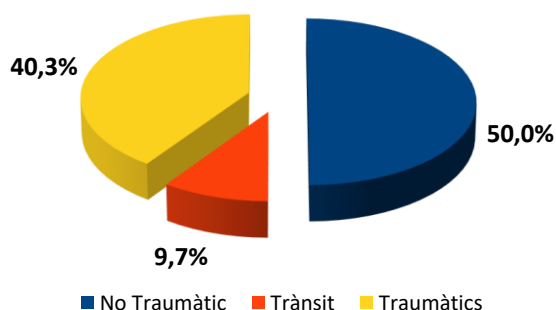
L'índex d'incidència dels accidents greus va ser de 18,0 casos per cada cent mil treballadors exposats, amb un increment del 8,9%.

### **Accidents mortals**

Els accidents mortals van ser 62 casos, amb una disminució de 21 casos que representa una reducció del 25,3%.

L'índex d'incidència dels accidents mortals va ser de 2,9 casos per cada cent mil treballadors exposats, amb una reducció del 27,7%.

Dels 62 casos registrats, 31, és a dir, el 50,0% dels casos, van ser patologies no traumàtiques (accidents cardiovasculars), 6 casos, és a dir, el 9,7% van ser accidents associats al trànsit i la resta, és a dir, 25 casos, van ser accidents traumàtics i representen el 40,3%.

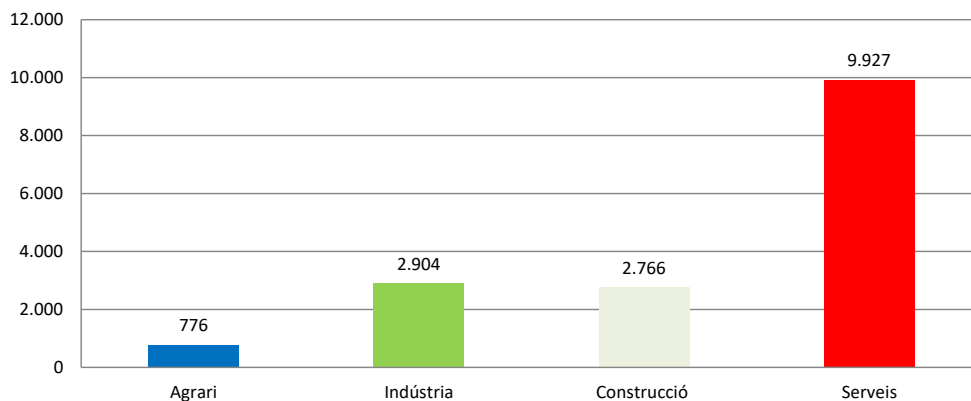


## 2.- Província d'Alacant

### Accidents amb baixa en jornada de treball

En el període considerat, a la província d'Alacant es van registrar un total de 16.373 accidents amb baixa en jornada de treball, amb una disminució de 066 casos en relació amb el mateix període de l'any anterior i que representa una reducció del 0,4%.

Pel que fa als sectors, la distribució del total dels accidents és la següent: el sector Agrari amb 776 casos representa un 4,7%, la Indústria amb 2.904 casos representa un 17,7%, la Construcció amb 2.766 casos representa un 16,9% i els Serveis amb 9.927 casos representen un 60,6%.



L'índex d'incidència del total d'accidents amb baixa en jornada de treball va ser de 2.196,8 casos per cada cent mil treballadors exposats, amb una reducció del 3,1%.

### Població exposada al risc

En el període considerat, la població exposada al risc va ser de 745.310 treballadors, un 2,7% més que en el mateix període interanual anterior.

### Accidents greus

Els accidents greus van ser 112 casos, amb un augment de 9 casos que representa un increment del 8,7%.

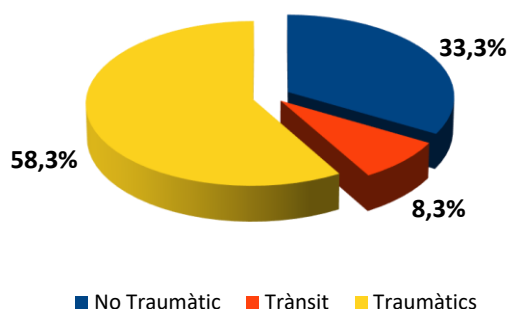
L'índex d'incidència dels accidents greus va ser de 15,0 casos per cada cent mil treballadors exposats, amb un increment del 5,8%.

### Accidents mortals

Els accidents mortals van ser 12 casos, amb una disminució de 10 casos que representa una reducció del 45,5%.

L'índex d'incidència dels accidents mortals va ser de 1,6 casos per cada cent mil treballadors exposats, amb una reducció del 46,9%.

Dels 12 casos registrats, 4, és a dir, el 33,3 van ser patologies no traumàtiques (accidents cardiovasculars), va haver-hi 1 casos d'accidents associats al trànsit (8,3%) i la resta, és a dir, 7 casos, van ser accidents traumàtics i representen el 58,3%.

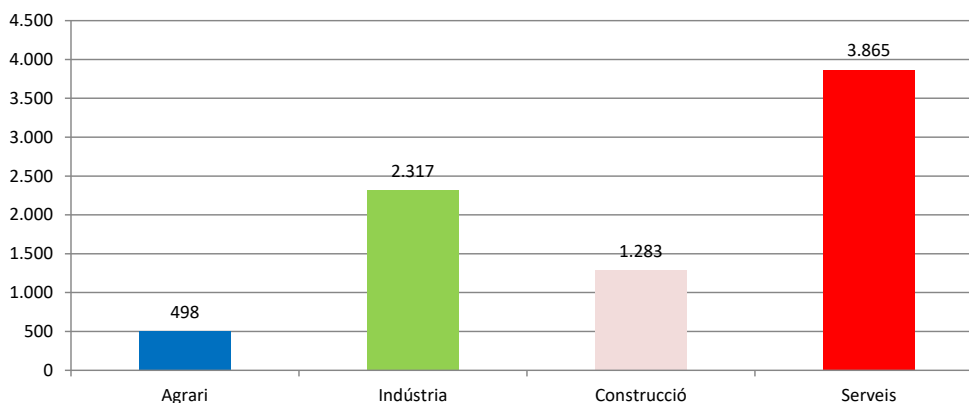


### 3.- Província de Castelló

#### Accidents amb baixa en jornada de treball

En el període considerat, a la província de Castelló es van registrar un total de 7.963 accidents amb baixa en jornada de treball, amb un augment de 46 casos en relació amb el mateix període de l'any anterior i que representa un increment del 0,6%.

Pel que fa als sectors, la distribució del total dels accidents és la següent: el sector Agrari amb 498 casos representa un 6,3%, la Indústria amb 2.317 casos representa un 29,1%, la Construcció amb 1.283 casos representa un 16,1% i els Serveis amb 3.865 casos representen un 48,5%.



L'índex d'incidència del total d'accidents amb baixa en jornada de treball va ser de 3.139,7 casos per cada cent mil treballadors exposats, amb una reducció del 1,7%.

#### Població exposada al risc

En el període considerat, la població exposada al risc va ser de 253.622 treballadors, un 2,4% més que en el mateix període interanual anterior..

#### Accidents greus

Els accidents greus van ser 27 casos, amb una disminució de 7 casos que representa una reducció del 20,6%

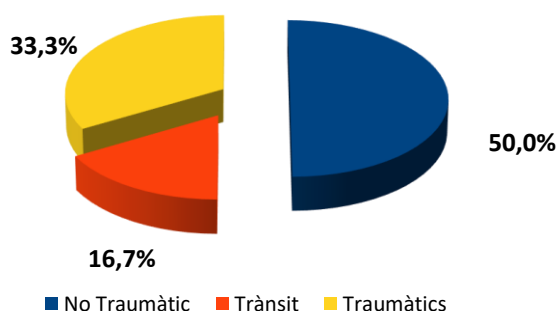
L'índex d'incidència dels accidents greus va ser de 10,6 casos per cada cent mil treballadors exposats, amb una reducció del 22,42%.

#### Accidents mortals

Els accidents mortals van ser 6 casos, amb una disminució d'1 cas que representa una reducció del 14,3%.

L'índex d'incidència dels accidents mortals va ser de 2,4 casos per cada cent mil treballadors exposats, amb una reducció del 16,3%.

Dels 6 casos registrats, 3 cas (50 %) va ser accidents no traumàtics, 1 cas (16,7 %) van ser accidents associats al trànsit i 2 casos van ser accidents traumàtics i representen el 33,3%.

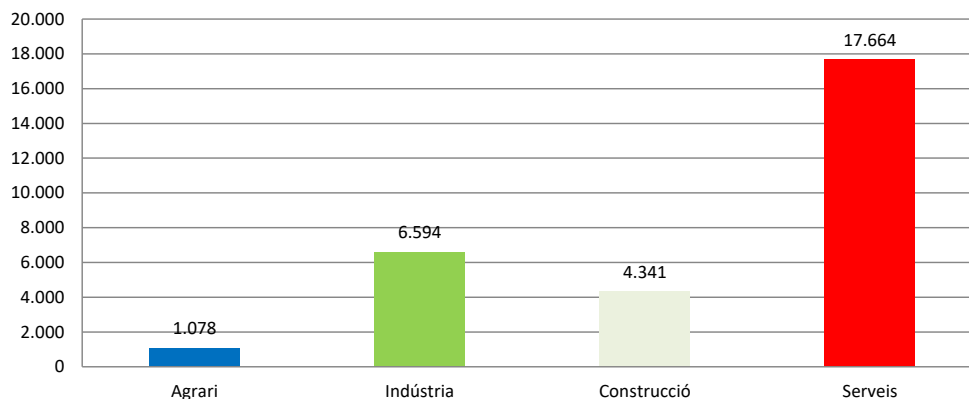


#### 4.- Província de València

##### Accidents amb baixa en jornada de treball

En el període considerat, a la província de València es van registrar un total de 29.677 accidents amb baixa en jornada de treball, amb un augment de 335 casos en relació amb el mateix període de l'any anterior i que representa un increment del 1,1%.

Pel que fa als sectors, la distribució del total dels accidents és la següent: el sector Agrari amb 1.078 casos representa un 3,6%, la Indústria amb 6.594 casos representa un 22,2%, la Construcció amb 4.341 casos representa un 14,6% i els Serveis amb 17.664 casos representen un 59,5%.



L'índex d'incidència del total d'accidents amb baixa en jornada de treball va ser de 2.544,7 casos per cada cent mil treballadors exposats, amb una reducció del 2,6%.

##### Població exposada al risc

En el període considerat, la població exposada al risc va ser de 1.166.205 treballadors, un 3,8% més que en el mateix període interanual anterior.

##### Accidents greus

Els accidents greus van ser 250 casos, amb un augment de 41 casos que representa un increment del 19,6%.

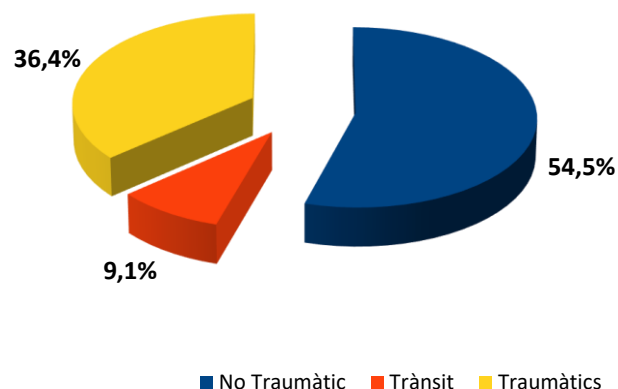
L'índex d'incidència dels accidents greus va ser de 21,4 casos per cada cent mil treballadors exposats, amb un increment del 15,2%.

##### Accidents mortals

Els accidents mortals van ser 44 casos, amb una disminució de 10 casos que representa una reducció del 18,5%.

L'índex d'incidència dels accidents mortals va ser de 3,8 casos per cada cent mil treballadors exposats, amb una reducció del 21,5%.

Dels 44 casos registrats 24, és a dir, el 54,5% dels casos, van ser patologies no traumàtiques (accidents cardiovasculars), 4 casos, és a dir, el 9,1% van ser accidents associats al trànsit i la resta, és a dir, 16 casos, van ser accidents traumàtics i representen el 36,4%.



# **INFORME RESUM D' ACCIDENTS IN ITINERE**

Període: abril 2025 - març 2026 (12 mesos)

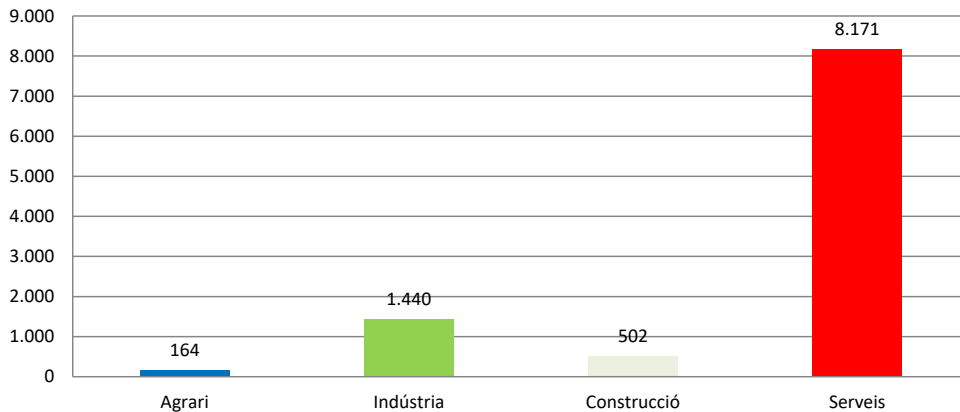
Per data de baixa mèdica

## **1.- Comunitat Valenciana**

### **Accidents "in itinere"**

En el període considerat, a la Comunitat Valenciana es van registrar un total de 10.277 accidents in itinere, amb un augment de 388 casos en relació con el mateix període del any anterior y que representa un increment del 3,9%.

Pel que fa als sectors, la distribució del total dels accidents és la següent: el sector Agrari amb 164 casos representa un 1,6%, la Indústria con 1440 casos representa un 14%, la Construcció amb 502 casos representa un 4,9% i els Serveis amb 8.171 casos representen un 79,5%.



L'Índex d'Incidència del total d'accidents in itinere va ser de 474,7 casos per cada cent mil treballadors exposats, con un increment del 0,6%.

### **Accidents greus "in itinere"**

Els accidents greus van ser 106 casos, amb una disminució de 2 casos que representen una reducció del 1,9%.

L'Índex d'Incidència dels accidents greus va ser de 4,9 casos per cada cent mil treballadors exposats, amb una reducció del 5,0%.

### **Accidents mortals "in itinere"**

Els accidents mortals van ser 9 casos, amb una disminució de 23 casos que representa una reducció del 71,9%.

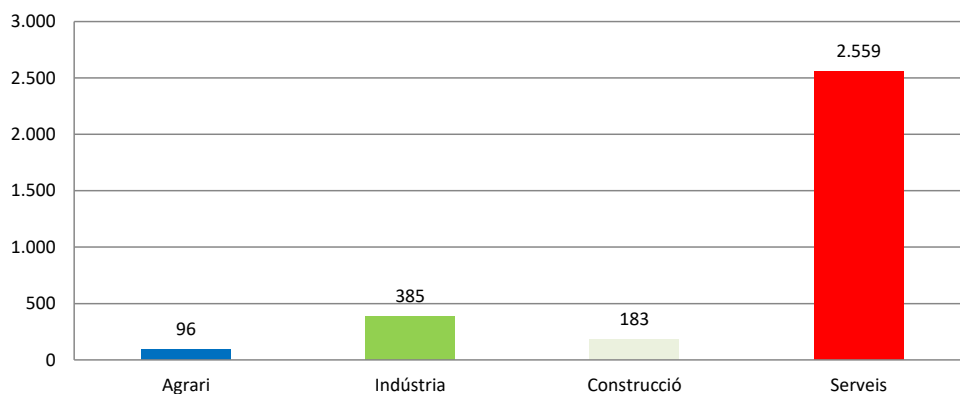
L'Índex d'Incidència dels accidents mortals va ser de 0,4 casos per cada cent mil treballadors exposats, amb una reducció del 72,8%.

## **2.- Província d'Alacant**

### **Accidents "in itinere"**

En el període considerat, a la província d'Alacant es van registrar un total de 3.223 accidents in itinere, amb un augment de 185 casos en relació amb el mateix període de l'any anterior i que representa un increment del 6,1%.

Pel que fa als sectors, la distribució del total dels accidents és la següent: el sector Agrari amb 96 casos representa un 3%, la Indústria amb 385 casos representa un 11,9%, la Construcció amb 183 casos representa un 5,7% y els Serveis con 2.559 casos representan un 79,4%.



L'Índex d'Incidència del total d'accidents in itinere va ser de 432,4 casos per cada cent mil treballadors exposats, amb un increment del 3,3%.

### **Accidents greus "in itinere"**

Els accidents greus van ser 38 casos, amb una disminució de 3 casos que representen una reducció del 7,3%.

L'Índex d'Incidència dels accidents greus va ser de 5,1 casos per cada cent mil treballadors exposats, amb una reducció del 9,8%.

### **Accidents mortals "in itinere"**

Els accidents mortals van ser 4 casos, amb una disminució de 2 casos que representa una reducció de un 33,3%.

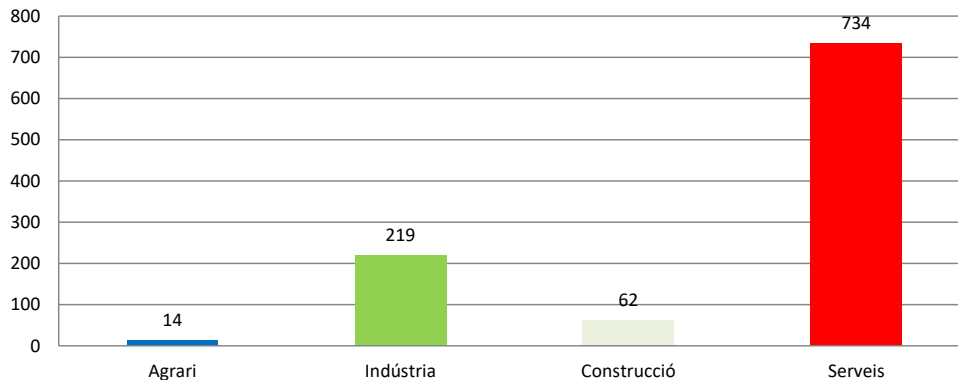
L'Índex d'Incidència dels accidents mortals va ser de 0,5 casos per cada cent mil treballadors exposats, amb una reducció del 35,1%.

### **3.- Província de Castelló**

#### **Accidents “in itinere”**

En el període considerat, a la província de Castelló es van registrar un total de 1029 accidents in itinere, amb un augment de 71 casos en relació amb el mateix període de l'any anterior i que representa un increment del 7,4%.

Pel que fa als sectors, la distribució del total dels accidents és la següent: el sector Agrari amb 14 casos representa un 1,4%, la Indústria amb 219 casos representa un 21,3%, la Construcció amb 62 casos representa un 6% i els Serveis amb 734 casos representen un 71,3%.



L'Índex d'Incidència del total d'accidents in itinere va ser de 405,7 casos per cada cent mil treballadors exposats, amb un increment del 4,9%.

#### **Accidents greus “in itinere”**

Els accidents greus van ser 8 casos, amb un augment de 3 casos que representa un increment del 60,0%.

L'Índex d'Incidència dels accidents greus va ser de 3,2 casos per cada cent mil treballadors exposats, amb un increment del 56,3%.

#### **Accidents mortals “in itinere”**

Els accidents mortals van ser 0 cas, amb una disminució d'2 cas que representa una reducció de un 100,0%.

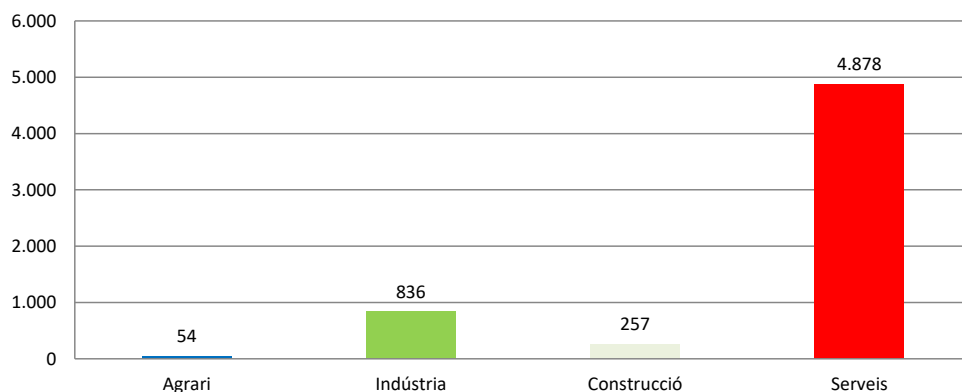
L'Índex d'Incidència dels accidents mortals va ser de 0,0 casos per cada cent mil treballadors exposats, amb una reducció del 100,0%.

## **4.- Província de València**

### **Accidents “in itinere”**

En el període considerat, a la província de València es van registrar un total de 6.025 accidents in itinere, amb un augment de 132 casos en relació amb el mateix període de l'any anterior i que representa un increment del 2,2%.

Pel que fa als sectors, la distribució del total dels accidents és la següent: el sector Agrari amb 54 casos representa un 0,9%, la Indústria amb 836 casos representa un 13,9%, la Construcció amb 257 casos representa un 4,3% i els Serveis amb 4.878 casos representen un 81%.



L'Índex d'Incidència del total d'accidents in itinere va ser de 516,6 casos per cada cent mil treballadors exposats, amb una reducció del 1,5%.

### **Accidents greus “in itinere”**

Els accidents greus van ser 60 casos, amb una disminució de 2 casos que representa una reducció del 3,2%.

L'Índex d'Incidència dels accidents greus va ser de 5,1 casos per cada cent mil treballadors exposats, amb una reducció del 6,8%.

### **Accidents mortals “in itinere”**

Els accidents mortals van ser 5 casos, amb una disminució de 19 casos que representa una reducció del 79,2%.

L'Índex d'Incidència dels accidents mortals va ser de 0,4 casos per cada cent mil treballadors exposats, amb una reducció del 79,9%.

[www.invassat.gva.es](http://www.invassat.gva.es)



GENERALITAT  
VALENCIANA

**INVASSAT**  
Institut Valencià de  
Seguretat i Salut en el Treball