



ESTADÍSTIQUES DE L'INVASSAT

Accidents de treball en la Comunitat Valenciana

Resum

Març 2025 /
Febrer 2026

Títol: *Estadístiques d'accidents de treball en la Comunitat Valenciana : març 2025- febrer 2026 : resum*

Autor: Jorge Cervera Boada, José Ignacio Villarroya Bayarri y Miguel Poquet Peiró. Servei de Programes d'Actuació i Estadística.

Edició: abril 2026

Identificador: EA02-260401

Institut Valencià de Seguretat i Salut en el Treball (INVASSAT)
C/ València, 32. 46100 Burjassot
www.invassat.gva.es



INVASSAT
Institut Valencià de
Seguretat i Salut en el Treball

Fonts:

Dades sobre accidents de treball en jornada de treball i in itinere extrets de la consulta de l'aplicació Delt@. Ministeri de Treball i Economia Social.

Dades de persones treballadores exposades, Ministeri de Treball i Economia Social.

Versió 01

ÍNDEX

Informes provisionals d'Accidents amb baixa en Jornada de Treball comptabilitzats per data de baixa mèdica

1.- Informe resum d'accidents amb baixa en jornada de treball en la Comunitat Valenciana. Per data de baixa mèdica.	Pàg. 4
2.- Informe resum d'accidents amb baixa en jornada de treball a Alacant. Per data de baixa mèdica.	Pàg. 5
3.- Informe resum d'accidents amb baixa en jornada de treball a Castelló. Per data de baixa mèdica.	Pàg. 6
4.- Informe resum d'accidents amb baixa en jornada de treball a València. Per data de baixa mèdica.	Pàg. 7

Informes provisionals d'Accidents *In Itinere comptabilitzats per data de baixa mèdica

1.- Informe resum d'accidents in itinere en la Comunitat Valenciana. Per data de baixa mèdica.	Pàg. 8
2.- Informe resum d'accidents in itinere a Alacant. Per data de baixa mèdica.	Pàg. 9
3.- Informe resum d'accidents in itinere a Castelló. Per data de baixa mèdica.	Pàg. 10
4.- Informe resum d'accidents in itinere a València. Per data de baixa mèdica.	Pàg. 11

INFORME RESUM D' ACCIDENTS AMB BAIXA EN JORNADA DE TREBALL

Període: març 2025 - febrer 2026 (12 mesos)

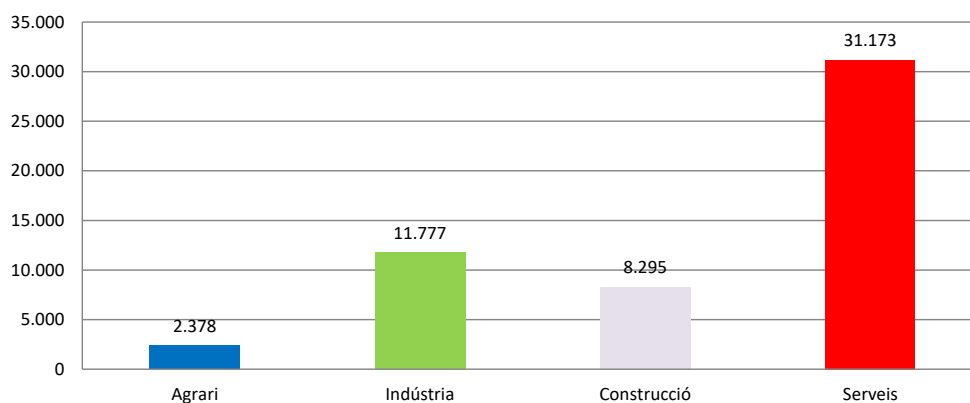
Per data de baixa mèdica

1.- Comunitat Valenciana

Accidents amb baixa en jornada de treball

En el període considerat, a la Comunitat Valenciana es van registrar un total de 53.623 accidents amb baixa en jornada de treball, amb un augment de 168 casos en relació amb el mateix període de l'any anterior i que representa un increment del 0,31%.

Pel que fa als sectors, la distribució del total dels accidents és la següent: el sector Agrari amb 2.378 casos representa un 4,4%, la Indústria amb 11.777 casos representa un 22%, la Construcció amb 8.295 casos representa un 15,5% i els Serveis amb 31.173 casos representen un 58,1%.



L'índex d'incidència del total d'accidents amb baixa en jornada de treball va ser de 2.483,9 casos per cada cent mil treballadors exposats, amb una reducció del 2,7%.

Població exposada al risc

En el període considerat, la població exposada al risc va ser de 2.158.854 treballadors, un 3,1% més que en el mateix període interanual anterior.

Accidents greus

Els accidents greus van ser 384 casos, amb un augment de 40 casos que representa un increment del 11,6%.

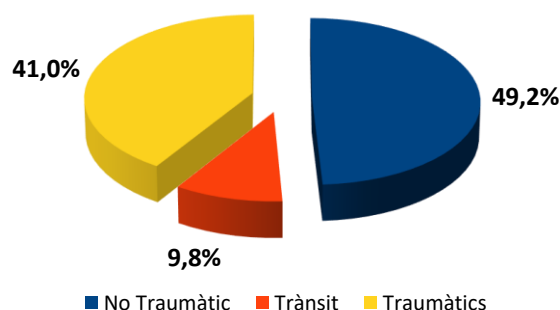
L'índex d'incidència dels accidents greus va ser de 17,8 casos per cada cent mil treballadors exposats, amb un increment del 8,2%.

Accidents mortals

Els accidents mortals van ser 61 casos, amb una disminució de 22 casos que representa una reducció del 26,5%.

L'índex d'incidència dels accidents mortals va ser de 2,8 casos per cada cent mil treballadors exposats, amb una reducció del 28,7%.

Dels 61 casos registrats, 30, és a dir, el 49,2% dels casos, van ser patologies no traumàtiques (accidents cardiovasculars), 6 casos, és a dir, el 9,8% van ser accidents associats al trànsit i la resta, és a dir, 25 casos, van ser accidents traumàtics i representen el 41,0%.

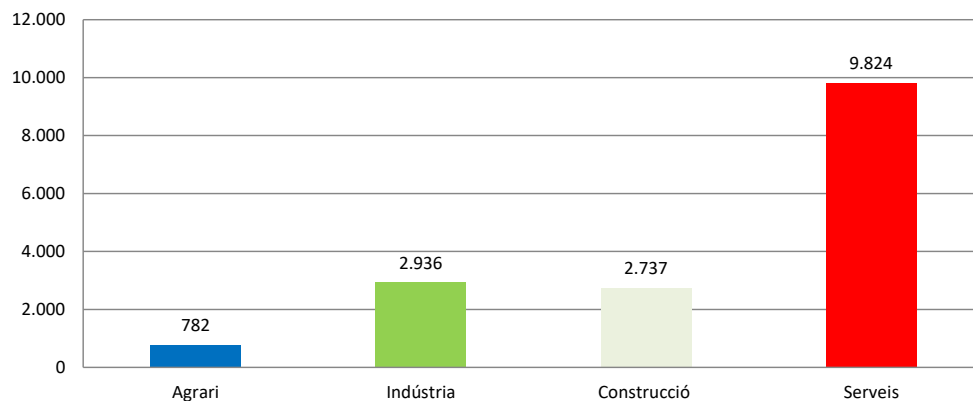


2.- Província d'Alacant

Accidents amb baixa en jornada de treball

En el període considerat, a la província d'Alacant es van registrar un total de 16.279 accidents amb baixa en jornada de treball, amb una disminució de 052 casos en relació amb el mateix període de l'any anterior i que representa una reducció del 0,3%.

Pel que fa als sectors, la distribució del total dels accidents és la següent: el sector Agrari amb 782 casos representa un 4,8%, la Indústria amb 2.936 casos representa un 18%, la Construcció amb 2.737 casos representa un 16,8% i els Serveis amb 9.824 casos representen un 60,3%.



L'índex d'incidència del total d'accidents amb baixa en jornada de treball va ser de 2.190,3 casos per cada cent mil treballadors exposats, amb una reducció del 2,8%.

Població exposada al risc

En el període considerat, la població exposada al risc va ser de 743.219 treballadors, un 2,6% més que en el mateix període interanual anterior.

Accidents greus

Els accidents greus van ser 108 casos, amb un augment de 8 casos que representa un increment del 8,0%.

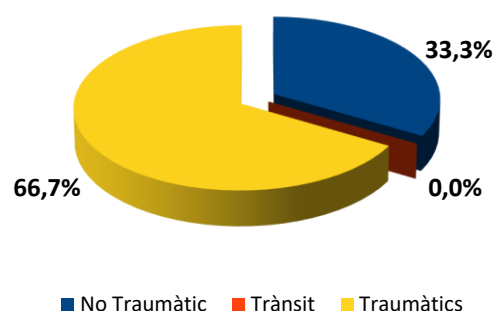
L'índex d'incidència dels accidents greus va ser de 14,5 casos per cada cent mil treballadors exposats, amb un increment del 5,3%.

Accidents mortals

Els accidents mortals van ser 12 casos, amb una disminució de 10 casos que representa una reducció del 45,5%.

L'índex d'incidència dels accidents mortals va ser de 1,6 casos per cada cent mil treballadors exposats, amb una reducció del 46,8%.

Dels 12 casos registrats, 4, és a dir, el 33,3 van ser patologies no traumàtiques (accidents cardiovasculars), va haver-hi 0 casos d'accidents associats al trànsit (0,0%) i la resta, és a dir, 8 casos, van ser accidents traumàtics i representen el 66,7%.

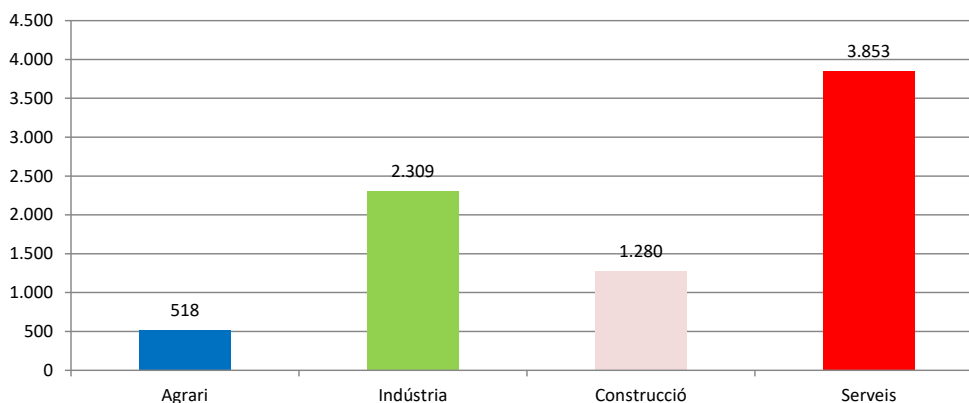


3.- Província de Castelló

Accidents amb baixa en jornada de treball

En el període considerat, a la província de Castelló es van registrar un total de 7.960 accidents amb baixa en jornada de treball, amb un augment de 86 casos en relació amb el mateix període de l'any anterior i que representa un increment del 1,1%.

Pel que fa als sectors, la distribució del total dels accidents és la següent: el sector Agrari amb 518 casos representa un 6,5%, la Indústria amb 2.309 casos representa un 29%, la Construcció amb 1280 casos representa un 16,1% i els Serveis amb 3.853 casos representen un 48,4%.



L'índex d'incidència del total d'accidents amb baixa en jornada de treball va ser de 3.147,3 casos per cada cent mil treballadors exposats, amb una reducció del 1,0%.

Població exposada al risc

En el període considerat, la població exposada al risc va ser de 252.914 treballadors, un 2,1% més que en el mateix període interanual anterior..

Accidents greus

Els accidents greus van ser 27 casos, amb una disminució de 5 casos que representa una reducció del 15,6%

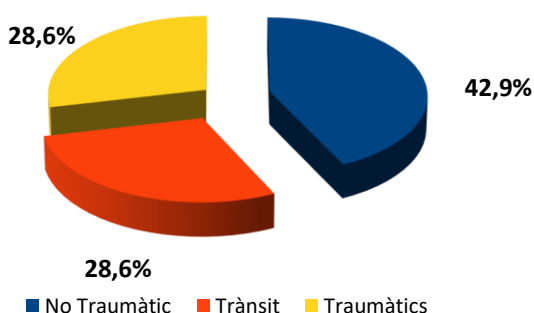
L'índex d'incidència dels accidents greus va ser de 10,7 casos per cada cent mil treballadors exposats, amb una reducció del 17,36%.

Accidents mortals

Els accidents mortals van ser 7 casos, amb una disminució d'0 cas que representa una reducció del 0,0%.

L'índex d'incidència dels accidents mortals va ser de 2,8 casos per cada cent mil treballadors exposats, amb una reducció del 2,1%.

Dels 7 casos registrats, 3 cas (42,9 %) va ser accidents no traumàtics, 2 casos (28,6 %) van ser accidents associats al trànsit i 2 casos van ser accidents traumàtics i representen el 28,6%.

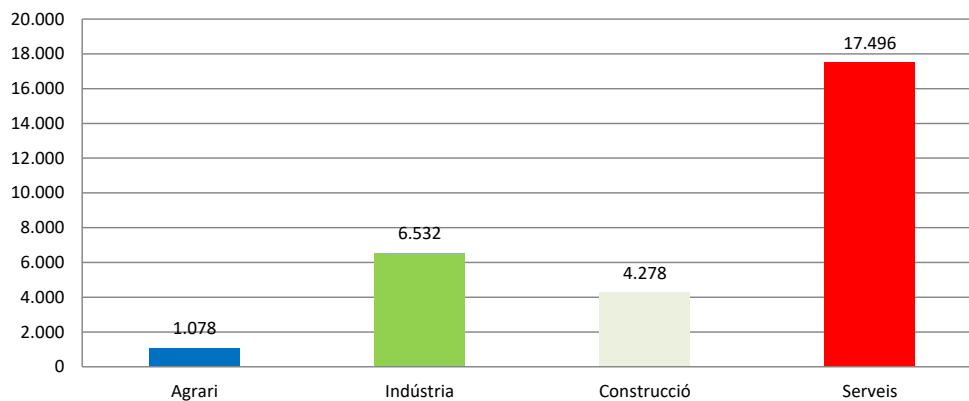


4.- Província de València

Accidents amb baixa en jornada de treball

En el període considerat, a la província de València es van registrar un total de 29.384 accidents amb baixa en jornada de treball, amb un augment de 134 casos en relació amb el mateix període de l'any anterior i que representa un increment del 0,5%.

Pel que fa als sectors, la distribució del total dels accidents és la següent: el sector Agrari amb 1.078 casos representa un 3,7%, la Indústria amb 6.532 casos representa un 22,2%, la Construcció amb 4.278 casos representa un 14,6% i els Serveis amb 17.496 casos representen un 59,5%.



L'índex d'incidència del total d'accidents amb baixa en jornada de treball va ser de 2.527,2 casos per cada cent mil treballadors exposats, amb una reducció del 3,2%.

Població exposada al risc

En el període considerat, la població exposada al risc va ser de 1.162.720 treballadors, un 3,7% més que en el mateix període interanual anterior.

Accidents greus

Els accidents greus van ser 249 casos, amb un augment de 37 casos que representa un increment del 17,5%.

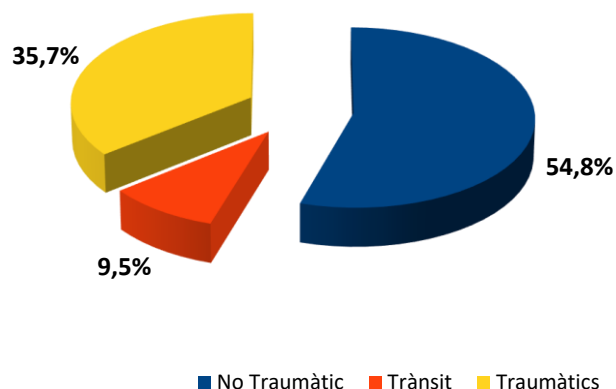
L'índex d'incidència dels accidents greus va ser de 21,4 casos per cada cent mil treballadors exposats, amb un increment del 13,2%.

Accidents mortals

Els accidents mortals van ser 42 casos, amb una disminució de 12 casos que representa una reducció del 22,2%.

L'índex d'incidència dels accidents mortals va ser de 3,6 casos per cada cent mil treballadors exposats, amb una reducció del 25,0%.

Dels 42 casos registrats 23, és a dir, el 54,8% dels casos, van ser patologies no traumàtiques (accidents cardiovasculars), 4 casos, és a dir, el 9,5% van ser accidents associats al trànsit i la resta, és a dir, 15 casos, van ser accidents traumàtics i representen el 35,7%.



INFORME RESUM D' ACCIDENTS IN ITINERE

Període: març 2025 - febrer 2026 (12 mesos)

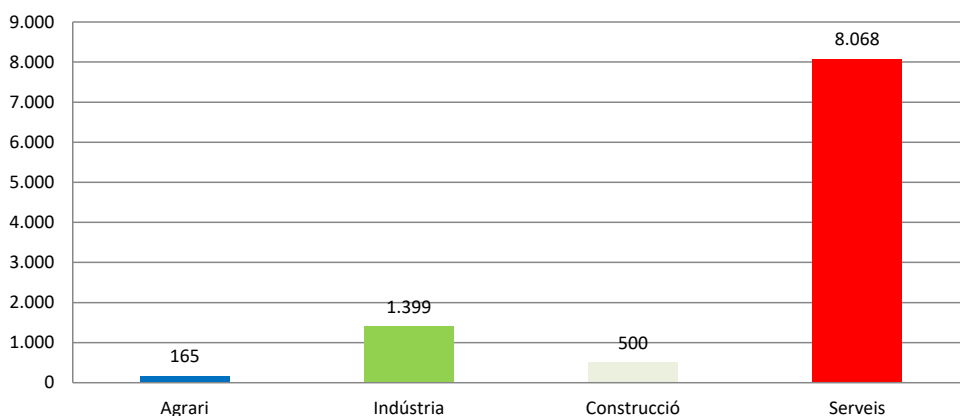
Per data de baixa mèdica

1.- Comunitat Valenciana

Accidents "in itinere"

En el període considerat, a la Comunitat Valenciana es van registrar un total de 10.132 accidents in itinere, amb un augment de 278 casos en relació con el mateix període del any anterior y que representa un increment del 2,8%.

Pel que fa als sectors, la distribució del total dels accidents és la següent: el sector Agrari amb 165 casos representa un 1,6%, la Indústria con 1399 casos representa un 13,8%, la Construcció amb 500 casos representa un 4,9% i els Serveis amb 8.068 casos representen un 79,6%.



L'Índex d'Incidència del total d'accidents in itinere va ser de 469,3 casos per cada cent mil treballadors exposats, con una reducció del 0,3%.

Accidents greus "in itinere"

Els accidents greus van ser 102 casos, amb una disminució de 11 casos que representen una reducció del 9,7%.

L'Índex d'Incidència dels accidents greus va ser de 4,7 casos per cada cent mil treballadors exposats, amb una reducció del 12,5%.

Accidents mortals "in itinere"

Els accidents mortals van ser 10 casos, amb una disminució de 22 casos que representa una reducció del 68,8%.

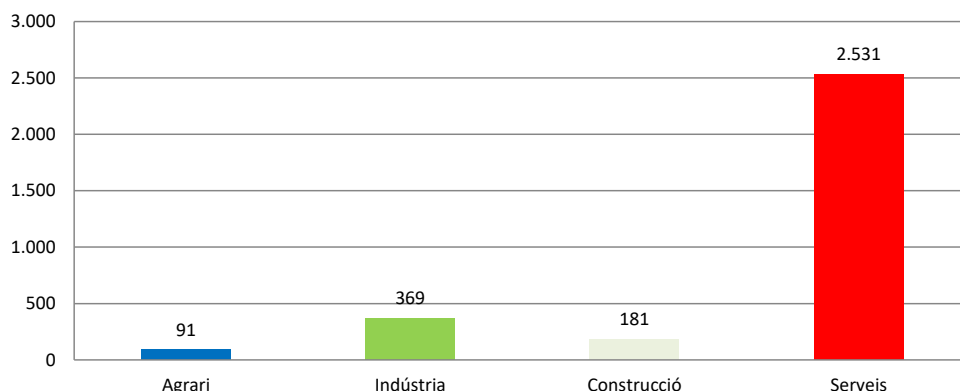
L'Índex d'Incidència dels accidents mortals va ser de 0,5 casos per cada cent mil treballadors exposats, amb una reducció del 69,7%.

2.- Província d'Alacant

Accidents "in itinere"

En el període considerat, a la província d'Alacant es van registrar un total de 3.172 accidents in itinere, amb un augment de 128 casos en relació amb el mateix període de l'any anterior i que representa un increment del 4,2%.

Pel que fa als sectors, la distribució del total dels accidents és la següent: el sector Agrari amb 91 casos representa un 2,9%, la Indústria amb 369 casos representa un 11,6%, la Construcció amb 181 casos representa un 5,7% y els Serveis con 2.531 casos representan un 79,8%.



L'Índex d'Incidència del total d'accidents in itinere va ser de 426,8 casos per cada cent mil treballadors exposats, amb un increment del 1,6%.

Accidents greus "in itinere"

Els accidents greus van ser 36 casos, amb una disminució de 8 casos que representen una reducció del 18,2%.

L'Índex d'Incidència dels accidents greus va ser de 4,8 casos per cada cent mil treballadors exposats, amb una reducció del 20,2%.

Accidents mortals "in itinere"

Els accidents mortals van ser 4 casos, amb una disminució de 2 casos que representa una reducció de un 33,3%.

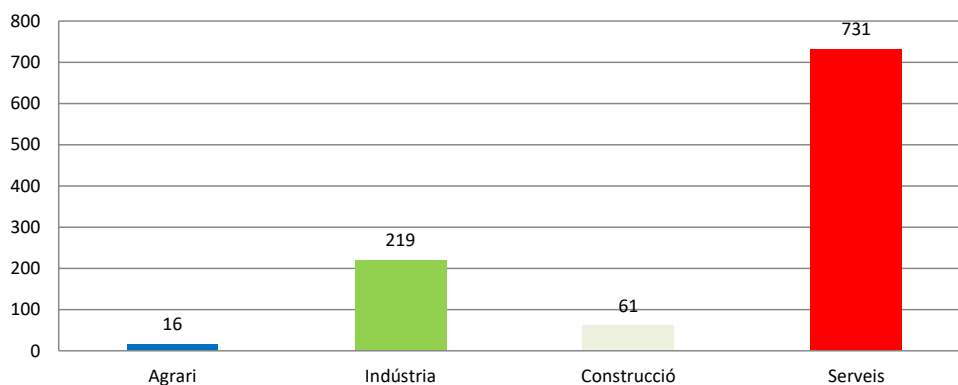
L'Índex d'Incidència dels accidents mortals va ser de 0,5 casos per cada cent mil treballadors exposats, amb una reducció del 35,0%.

3.- Província de Castelló

Accidents “in itinere”

En el període considerat, a la província de Castelló es van registrar un total de 1027 accidents in itinere, amb un augment de 75 casos en relació amb el mateix període de l'any anterior i que representa un increment del 7,9%.

Pel que fa als sectors, la distribució del total dels accidents és la següent: el sector Agrari amb 16 casos representa un 1,6%, la Indústria amb 219 casos representa un 21,3%, la Construcció amb 61 casos representa un 5,9% i els Serveis amb 731 casos representen un 71,2%.



L'Índex d'Incidència del total d'accidents in itinere va ser de 406,1 casos per cada cent mil treballadors exposats, amb un increment del 5,7%.

Accidents greus “in itinere”

Els accidents greus van ser 7 casos, amb un augment de 1 cas que representa un increment del 16,7%.

L'Índex d'Incidència dels accidents greus va ser de 2,8 casos per cada cent mil treballadors exposats, amb un increment del 14,3%.

Accidents mortals “in itinere”

Els accidents mortals van ser 1 cas, amb una disminució d'1 cas que representa una reducció de un 50,0%.

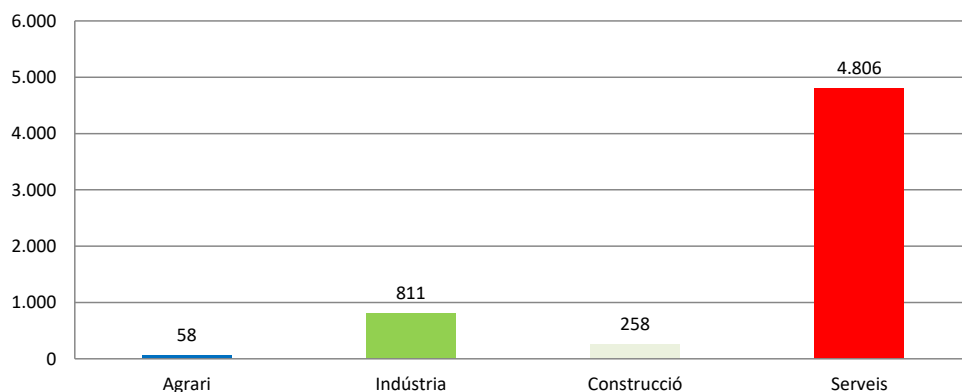
L'Índex d'Incidència dels accidents mortals va ser de 0,4 casos per cada cent mil treballadors exposats, amb una reducció del 51,0%.

4.- Província de València

Accidents “in itinere”

En el període considerat, a la província de València es van registrar un total de 5.933 accidents in itinere, amb un augment de 75 casos en relació amb el mateix període de l'any anterior i que representa un increment del 1,3%.

Pel que fa als sectors, la distribució del total dels accidents és la següent: el sector Agrari amb 58 casos representa un 1%, la Indústria amb 811 casos representa un 13,7%, la Construcció amb 258 casos representa un 4,3% i els Serveis amb 4.806 casos representen un 81%.



L'Índex d'Incidència del total d'accidents in itinere va ser de 510,3 casos per cada cent mil treballadors exposats, amb una reducció del 2,4%.

Accidents greus “in itinere”

Els accidents greus van ser 59 casos, amb una disminució de 4 casos que representa una reducció del 6,4%.

L'Índex d'Incidència dels accidents greus va ser de 5,1 casos per cada cent mil treballadors exposats, amb una reducció del 9,7%.

Accidents mortals “in itinere”

Els accidents mortals van ser 5 casos, amb una disminució de 19 casos que representa una reducció del 79,2%.

L'Índex d'Incidència dels accidents mortals va ser de 0,4 casos per cada cent mil treballadors exposats, amb una reducció del 79,9%.

www.invassat.gva.es



GENERALITAT
VALENCIANA

INVASSAT
Institut Valencià de
Seguretat i Salut en el Treball