



ESTADÍSTIQUES DE L'INVASSAT

Accidents de treball en la Comunitat Valenciana

Resum

Febrer 2025 / Gener 2026

Títol: *Estadístiques d'accidents de treball en la Comunitat Valenciana : febrer 2025- gener 2026 : resum*

Autor: Jorge Cervera Boada, José Ignacio Villarroya Bayarri y Miguel Poquet Peiró. Servei de Programes d'Actuació i Estadística.

Edició: març 2026

Identificador: EA02-260301

Institut Valencià de Seguretat i Salut en el Treball (INVASSAT)
C/ València, 32. 46100 Burjassot
www.invassat.gva.es



INVASSAT
Institut Valencià de
Seguretat i Salut en el Treball

Fonts:

Dades sobre accidents de treball en jornada de treball i in itinere extrets de la consulta de l'aplicació Delt@. Ministeri de Treball i Economia Social.

Dades de persones treballadores exposades, Ministeri de Treball i Economia Social.

Versió 01

ÍNDEX

Informes provisionals d'Accidents amb baixa en Jornada de Treball comptabilitzats per data de baixa mèdica

1.- Informe resum d'accidents amb baixa en jornada de treball en la Comunitat Valenciana. Per data de baixa mèdica.	Pàg. 4
2.- Informe resum d'accidents amb baixa en jornada de treball a Alacant. Per data de baixa mèdica.	Pàg. 5
3.- Informe resum d'accidents amb baixa en jornada de treball a Castelló. Per data de baixa mèdica.	Pàg. 6
4.- Informe resum d'accidents amb baixa en jornada de treball a València. Per data de baixa mèdica.	Pàg. 7

Informes provisionals d'Accidents *In Itinere comptabilitzats per data de baixa mèdica

1.- Informe resum d'accidents *in *itínere en la Comunitat Valenciana. Per data de baixa mèdica.	Pàg. 8
2.- Informe resum d'accidents *in *itínere a Alacant. Per data de baixa mèdica.	Pàg. 9
3.- Informe resum d'accidents *in *itínere a Castelló. Per data de baixa mèdica.	Pàg. 10
4.- Informe resum d'accidents *in *itínere a València. Per data de baixa mèdica.	Pàg. 11

INFORME RESUM D' ACCIDENTS AMB BAIXA EN JORNADA DE TREBALL

Període: gener 2025 - desembre 2025 (12 mesos)

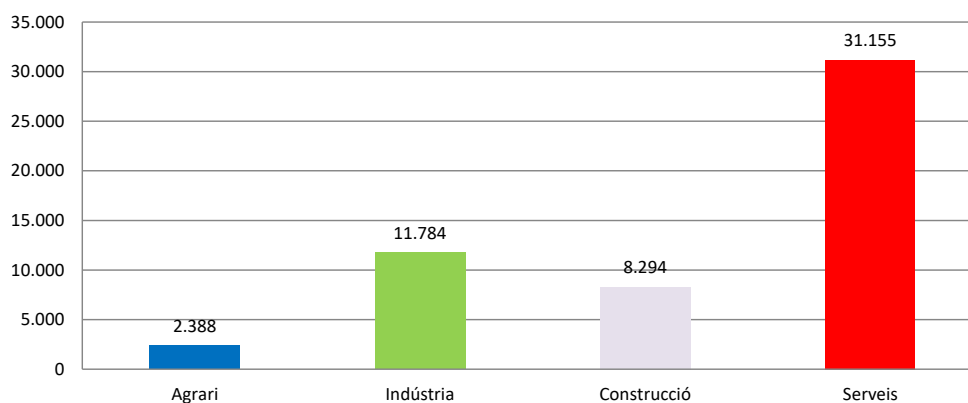
Per data de baixa mèdica

1.- Comunitat Valenciana

Accidents amb baixa en jornada de treball

En el període considerat, a la Comunitat Valenciana es van registrar un total de 53.621 accidents amb baixa en jornada de treball, amb una disminució de 137 casos en relació amb el mateix període de l'any anterior i que representa una reducció del 0,25%.

Pel que fa als sectors, la distribució del total dels accidents és la següent: el sector Agrari amb 2.388 casos representa un 4,5%, la Indústria amb 11.784 casos representa un 22%, la Construcció amb 8.294 casos representa un 15,5% i els Serveis amb 31.155 casos representen un 58,1%.



L'índex d'incidència del total d'accidents amb baixa en jornada de treball va ser de 2.491,2 casos per cada cent mil treballadors exposats, amb una reducció del 3,2%.

Població exposada al risc

En el període considerat, la població exposada al risc va ser de 2.152.433 treballadors, un 3,1% més que en el mateix període interanual anterior.

Accidents greus

Els accidents greus van ser 376 casos, amb un augment de 12 casos que representa un increment del 3,3%.

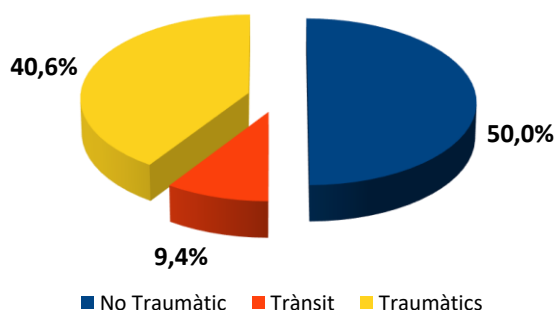
L'índex d'incidència dels accidents greus va ser de 17,5 casos per cada cent mil treballadors exposats, amb un increment del 0,2%.

Accidents mortals

Els accidents mortals van ser 64 casos, amb una disminució de 17 casos que representa una reducció del 21,0%.

L'índex d'incidència dels accidents mortals va ser de 3,0 casos per cada cent mil treballadors exposats, amb una reducció del 23,3%.

Dels 64 casos registrats, 32, és a dir, el 50,0% dels casos, van ser patologies no traumàtiques (accidents cardiovasculars), 6 casos, és a dir, el 9,4% van ser accidents associats al trànsit i la resta, és a dir, 26 casos, van ser accidents traumàtics i representen el 40,6%.

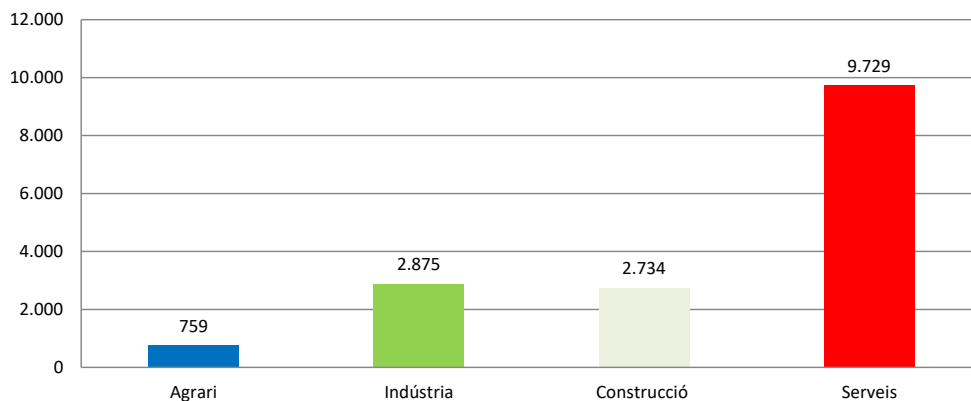


2.- Província d'Alacant

Accidents amb baixa en jornada de treball

En el període considerat, a la província d'Alacant es van registrar un total de 16.097 accidents amb baixa en jornada de treball, amb una disminució de 451 casos en relació amb el mateix període de l'any anterior i que representa una reducció del 2,7%.

Pel que fa als sectors, la distribució del total dels accidents és la següent: el sector Agrari amb 759 casos representa un 4,7%, la Indústria amb 2.875 casos representa un 17,9%, la Construcció amb 2.734 casos representa un 17% i els Serveis amb 9.729 casos representen un 60,4%.



L'índex d'incidència del total d'accidents amb baixa en jornada de treball va ser de 2.171,1 casos per cada cent mil treballadors exposats, amb una reducció del 5,1%.

Població exposada al risc

En el període considerat, la població exposada al risc va ser de 741.418 treballadors, un 2,5% més que en el mateix període interanual anterior.

Accidents greus

Els accidents greus van ser 109 casos, amb un augment de 5 casos que representa un increment del 4,8%.

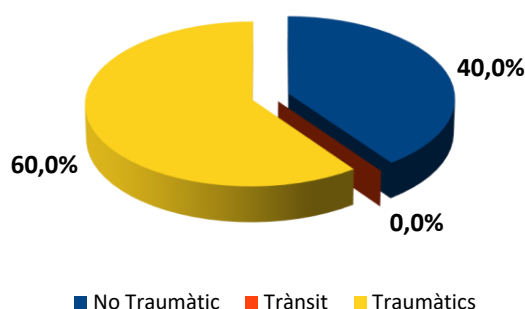
L'índex d'incidència dels accidents greus va ser de 14,7 casos per cada cent mil treballadors exposats, amb un increment del 2,2%.

Accidents mortals

Els accidents mortals van ser 10 casos, amb una disminució de 11 casos que representa una reducció del 52,4%.

L'índex d'incidència dels accidents mortals va ser de 1,4 casos per cada cent mil treballadors exposats, amb una reducció del 53,6%.

Dels 10 casos registrats, 4, és a dir, el 40,0 van ser patologies no traumàtiques (accidents cardiovasculars), va haver-hi 0 casos d'accidents associats al trànsit (0,0%) i la resta, és a dir, 6 casos, van ser accidents traumàtics i representen el 60,0%.

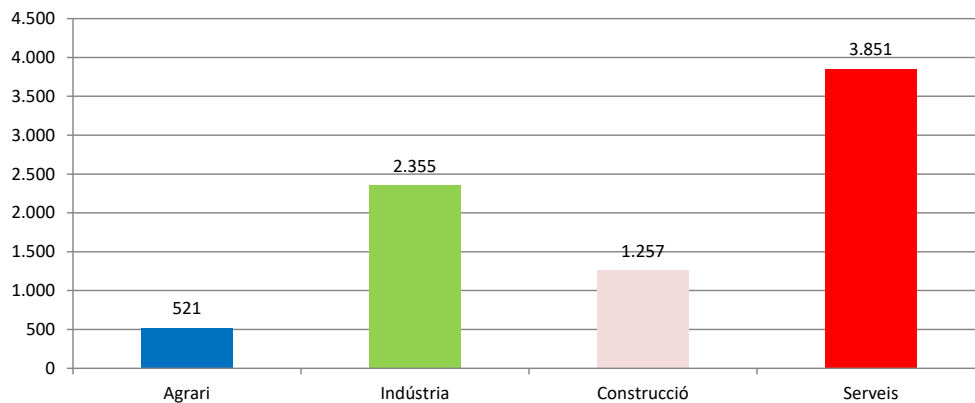


3.- Província de Castelló

Accidents amb baixa en jornada de treball

En el període considerat, a la província de Castelló es van registrar un total de 7.984 accidents amb baixa en jornada de treball, amb un augment de 106 casos en relació amb el mateix període de l'any anterior i que representa un increment del 1,4%.

Pel que fa als sectors, la distribució del total dels accidents és la següent: el sector Agrari amb 521 casos representa un 6,5%, la Indústria amb 2.355 casos representa un 29,5%, la Construcció amb 1257 casos representa un 15,7% i els Serveis amb 3.851 casos representen un 48,2%.



L'índex d'incidència del total d'accidents amb baixa en jornada de treball va ser de 3.164,2 casos per cada cent mil treballadors exposats, amb una reducció del 0,6%.

Població exposada al risc

En el període considerat, la població exposada al risc va ser de 252.323 treballadors, un 2,0% més que en el mateix període interanual anterior..

Accidents greus

Els accidents greus van ser 26 casos, amb una disminució de 8 casos que representa una reducció del 23,5%

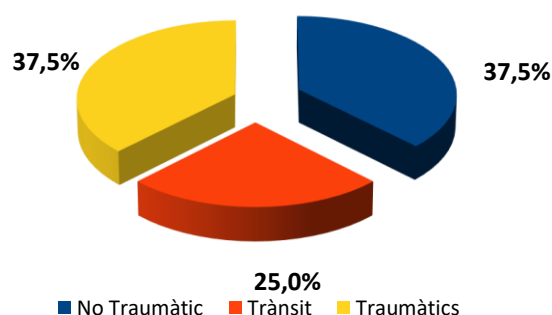
L'índex d'incidència dels accidents greus va ser de 10,3 casos per cada cent mil treballadors exposats, amb una reducció del 25,03%.

Accidents mortals

Els accidents mortals van ser 8 casos, amb una disminució d'0 cas que representa una reducció del 0,0%.

L'índex d'incidència dels accidents mortals va ser de 3,2 casos per cada cent mil treballadors exposats, amb una reducció del 2,0%.

Dels 8 casos registrats, 3 cas (37,5 %) va ser accidents no traumàtics, 2 casos (25 %) van ser accidents associats al trànsit i 3 casos van ser accidents traumàtics i representen el 37,5%.

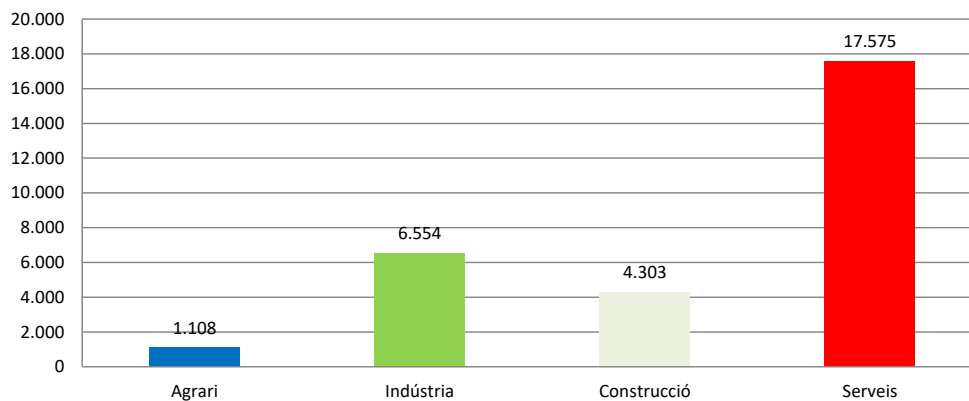


4.- Província de València

Accidents amb baixa en jornada de treball

En el període considerat, a la província de València es van registrar un total de 29.540 accidents amb baixa en jornada de treball, amb un augment de 208 casos en relació amb el mateix període de l'any anterior i que representa un increment del 0,7%.

Pel que fa als sectors, la distribució del total dels accidents és la següent: el sector Agrari amb 1.108 casos representa un 3,8%, la Indústria amb 6.554 casos representa un 22,2%, la Construcció amb 4.303 casos representa un 14,6% i els Serveis amb 17.575 casos representen un 59,5%.



L'índex d'incidència del total d'accidents amb baixa en jornada de treball va ser de 2.549,4 casos per cada cent mil treballadors exposats, amb una reducció del 2,8%.

Població exposada al risc

En el període considerat, la població exposada al risc va ser de 1.158.690 treballadors, un 3,6% més que en el mateix període interanual anterior.

Accidents greus

Els accidents greus van ser 241 casos, amb un augment de 15 casos que representa un increment del 6,6%.

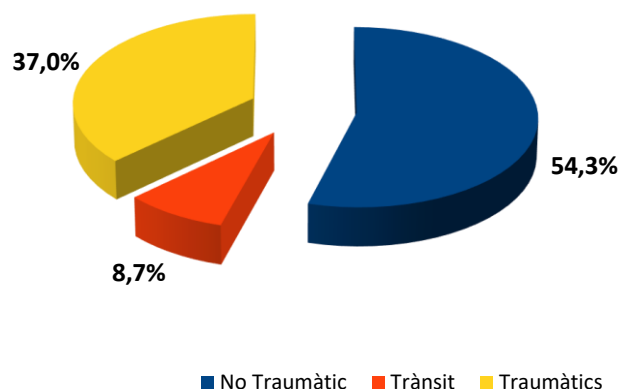
L'índex d'incidència dels accidents greus va ser de 20,8 casos per cada cent mil treballadors exposats, amb un increment del 2,9%.

Accidents mortals

Els accidents mortals van ser 46 casos, amb una disminució de 6 casos que representa una reducció del 11,5%.

L'índex d'incidència dels accidents mortals va ser de 4,0 casos per cada cent mil treballadors exposats, amb una reducció del 14,6%.

Dels 46 casos registrats 25, és a dir, el 54,3% dels casos, van ser patologies no traumàtiques (accidents cardiovasculars), 4 casos, és a dir, el 8,7% van ser accidents associats al trànsit i la resta, és a dir, 17 casos, van ser accidents traumàtics i representen el 37%.



INFORME RESUM D' ACCIDENTS IN ITINERE

Període: gener 2025 - desembre 2025 (12 mesos)

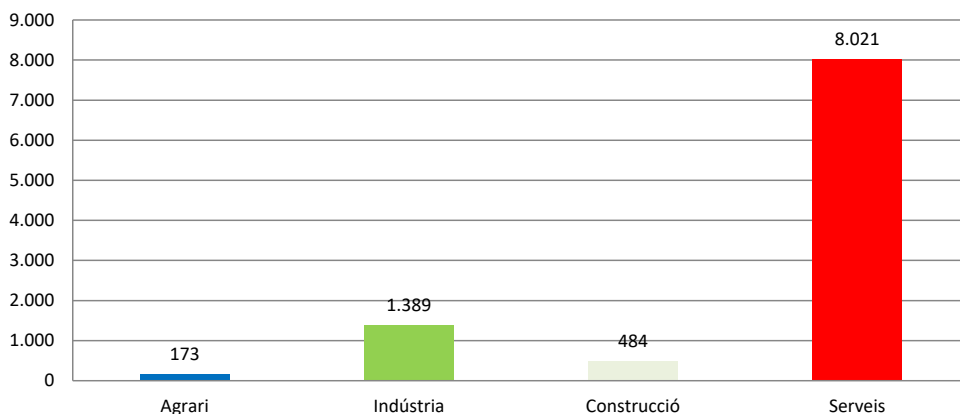
Per data de baixa mèdica

1.- Comunitat Valenciana

Accidents "in itinere"

En el període considerat, a la Comunitat Valenciana es van registrar un total de 10.067 accidents in itinere, amb un augment de 145 casos en relació con el mateix període del any anterior y que representa un increment del 1,5%.

Pel que fa als sectors, la distribució del total dels accidents és la següent: el sector Agrari amb 173 casos representa un 1,7%, la Indústria con 1389 casos representa un 13,8%, la Construcció amb 484 casos representa un 4,8% i els Serveis amb 8.021 casos representen un 79,7%.



L'Índex d'Incidència del total d'accidents in itinere va ser de 467,7 casos per cada cent mil treballadors exposats, con una reducció del 1,6%.

Accidents greus "in itinere"

Els accidents greus van ser 100 casos, amb una disminució de 15 casos que representen una reducció del 13,0%.

L'Índex d'Incidència dels accidents greus va ser de 4,7 casos per cada cent mil treballadors exposats, amb una reducció del 15,6%.

Accidents mortals "in itinere"

Els accidents mortals van ser 12 casos, amb una disminució de 19 casos que representa una reducció del 61,3%.

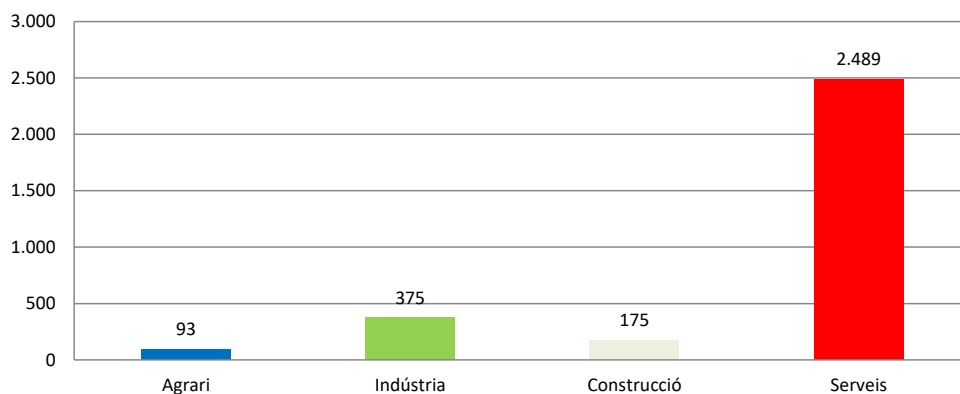
L'Índex d'Incidència dels accidents mortals va ser de 0,6 casos per cada cent mil treballadors exposats, amb una reducció del 62,4%.

2.- Província d'Alacant

Accidents "in itinere"

En el període considerat, a la província d'Alacant es van registrar un total de 3.132 accidents in itinere, amb un augment de 20 casos en relació amb el mateix període de l'any anterior i que representa un increment del 0,6%.

Pel que fa als sectors, la distribució del total dels accidents és la següent: el sector Agrari amb 93 casos representa un 3%, la Indústria amb 375 casos representa un 12%, la Construcció amb 175 casos representa un 5,6% y els Serveis con 2.489 casos representan un 79,5%.



L'Índex d'Incidència del total d'accidents in itinere va ser de 422,4 casos per cada cent mil treballadors exposats, amb una reducció del 1,8%.

Accidents greus "in itinere"

Els accidents greus van ser 35 casos, amb una disminució de 10 casos que representen una reducció del 22,2%.

L'Índex d'Incidència dels accidents greus va ser de 4,7 casos per cada cent mil treballadors exposats, amb una reducció del 24,1%.

Accidents mortals "in itinere"

Els accidents mortals van ser 6 casos, amb un augment de 2 casos que representa un increment de un 50,0%.

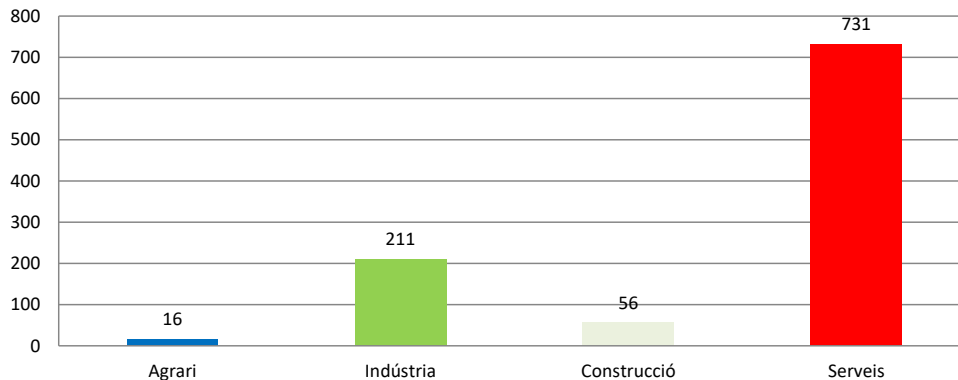
L'Índex d'Incidència dels accidents mortals va ser de 0,8 casos per cada cent mil treballadors exposats, amb un increment del 46,3%.

3.- Província de Castelló

Accidents “in itinere”

En el període considerat, a la província de Castelló es van registrar un total de 1014 accidents in itinere, amb un augment de 52 casos en relació amb el mateix període de l'any anterior i que representa un increment del 5,4%.

Pel que fa als sectors, la distribució del total dels accidents és la següent: el sector Agrari amb 16 casos representa un 1,6%, la Indústria amb 211 casos representa un 20,8%, la Construcció amb 56 casos representa un 5,5% i els Serveis amb 731 casos representen un 72,1%.



L'Índex d'Incidència del total d'accidents in itinere va ser de 401,9 casos per cada cent mil treballadors exposats, amb un increment del 3,3%.

Accidents greus “in itinere”

Els accidents greus van ser 6 casos, amb una disminució de 1 cas que representa una reducció del 14,3%.

L'Índex d'Incidència dels accidents greus va ser de 2,4 casos per cada cent mil treballadors exposats, amb una reducció del 16,0%.

Accidents mortals “in itinere”

Els accidents mortals van ser 1 cas, amb una disminució d'1 cas que representa una reducció de un 50,0%.

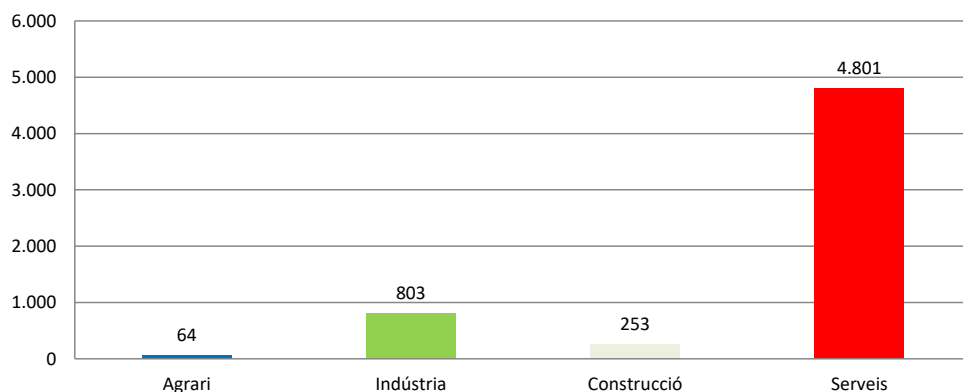
L'Índex d'Incidència dels accidents mortals va ser de 0,4 casos per cada cent mil treballadors exposats, amb una reducció del 51,0%.

4.- Província de València

Accidents “in itinere”

En el període considerat, a la província de València es van registrar un total de 5.921 accidents in itinere, amb un augment de 73 casos en relació amb el mateix període de l'any anterior i que representa un increment del 1,3%.

Pel que fa als sectors, la distribució del total dels accidents és la següent: el sector Agrari amb 64 casos representa un 1,1%, la Indústria amb 803 casos representa un 13,6%, la Construcció amb 253 casos representa un 4,3% i els Serveis amb 4.801 casos representen un 81,1%.



L'Índex d'Incidència del total d'accidents in itinere va ser de 511,0 casos per cada cent mil treballadors exposats, amb una reducció del 2,3%.

Accidents greus “in itinere”

Els accidents greus van ser 59 casos, amb una disminució de 4 casos que representa una reducció del 6,4%.

L'Índex d'Incidència dels accidents greus va ser de 5,1 casos per cada cent mil treballadors exposats, amb una reducció del 9,6%.

Accidents mortals “in itinere”

Els accidents mortals van ser 5 casos, amb una disminució de 20 casos que representa una reducció del 80,0%.

L'Índex d'Incidència dels accidents mortals va ser de 0,4 casos per cada cent mil treballadors exposats, amb una reducció del 80,7%.

www.invassat.gva.es



GENERALITAT
VALENCIANA

INVASSAT
Institut Valencià de
Seguretat i Salut en el Treball