



ESTADÍSTIQUES DE L'INVASSAT

Accidentes de
trabajo en la
Comunitat
Valenciana

Febrero 2025 /
Enero 2025

Título: *Estadísticas de accidentes de trabajo en la Comunitat Valenciana :
febrero 2025 / enero 2026*

Autor: Jorge Cervera Boada, José Ignacio Villarroya Bayarri y Miguel Poquet Peiró. Servicio de Programas de Actuación y Estadística.

Edición: marzo 2026

Identificador: EA01-260302

Institut Valencià de Seguretat i Salut en el Treball (INVASSAT)
C/ València, 32. 46100 Burjassot
www.invassat.gva.es



**GENERALITAT
VALENCIANA**

INVASSAT
Institut Valencià de
Seguretat i Salut en el Treball



Fuentes:

Datos sobre accidentes de trabajo en jornada de trabajo e in itinere extraídos de la consulta de la aplicación Delt@. Ministerio de Trabajo y Economía Social.
Datos de personas trabajadoras expuestas, Ministerio de Trabajo y Economía Social.

Versión 01



ESTADÍSTIQUES DE L'INVASSAT

Accidentes de trabajo en
la Comunitat Valenciana

Febrero 2025 / Enero 2026

Sección I

Informe
provisional de
estadísticas de
accidentes de
trabajo en
jornada de
trabajo (por
fecha de baja
médica)

Evolución respecto al año
anterior

INDICE

Metodología y observaciones al Informe Provisional de Accidentes con baja en Jornada de Trabajo	Pág. 4
Informe provisional de Estadísticas de Accidentes con baja en Jornada de Trabajo contabilizados por fecha de baja médica	Pág. 5
Informe resumen de accidentes con baja en jornada de trabajo en la Comunitat Valenciana. Por fecha de baja médica.	Pág. 6
Informe resumen de accidentes con baja en jornada de trabajo en Alicante. Por fecha de baja médica.	Pág. 8
Informe resumen de accidentes con baja en jornada de trabajo en Castellón. Por fecha de baja médica.	Pág. 10
Informe resumen de accidentes con baja en jornada de trabajo en Valencia. Por fecha de baja médica.	Pág. 12
Cuadro 1 Total de accidentes con baja en jornada de trabajo por sectores económicos en la Comunitat Valenciana. Por fecha de baja médica.	Pág. 14
Cuadro 2 Total de accidentes con baja en jornada de trabajo por sectores económicos en la provincia de Alicante . Por fecha de baja médica.	Pág. 15
Cuadro 3 Total de accidentes con baja en jornada de trabajo por sectores económicos en la provincia de Castellón. Por fecha de baja médica.	Pág. 16
Cuadro 4 Total de accidentes con baja en jornada de trabajo por sectores económicos en la provincia de Valencia. Por fecha de baja médica.	Pág. 17
Cuadro 5 Total de accidentes con baja en jornada de trabajo por secciones en la Comunitat Valenciana y sus provincias.	Pág. 18
Cuadro 6 Total de accidentes con baja en jornada de trabajo por divisiones en la Comunitat Valenciana y sus provincias.	Pág. 19
Cuadro 7 Accidentes graves en jornada de trabajo por secciones en la Comunitat Valenciana y sus provincias.	Pág. 21
Cuadro 8 Accidentes graves en jornada de trabajo por divisiones en la Comunitat Valenciana y sus provincias.	Pág. 22
Cuadro 9 Accidentes mortales en jornada de trabajo por secciones en la Comunitat Valenciana y sus provincias.	Pág. 24
Cuadro 10 Accidentes mortales en jornada de trabajo por divisiones en la Comunitat Valenciana y sus provincias.	Pág. 25
Cuadro 11 Índice de incidencia del total de accidentes con baja en jornada de trabajo por secciones en la Comunitat Valenciana y sus provincias.	Pág. 27
Cuadro 12 Índice de incidencia del total de accidentes con baja en jornada de trabajo por divisiones en la Comunitat Valenciana y sus provincias.	Pág. 28
Cuadro 13 Índice de incidencia de los accidentes graves en jornada de trabajo por secciones en la Comunitat Valenciana y sus provincias.	Pág. 30
Cuadro 14 Índice de incidencia de los accidentes graves en jornada de trabajo por divisiones en la Comunitat Valenciana y sus provincias.	Pág. 31
Cuadro 15 Índice de incidencia de los accidentes mortales en jornada de trabajo por secciones en la Comunitat Valenciana y sus provincias.	Pág. 33
Cuadro 16 Índice de incidencia de los accidentes mortales en jornada de trabajo por divisiones en la Comunitat Valenciana y sus provincias.	Pág. 34
Cuadro 17 Accidentes mortales según clasificación (no traumáticos, traumáticos tráfico, resto traumáticos) de la Comunitat Valenciana y provincias.	Pág. 36
Cuadro 18 Evolución del total de accidentes mortales de la Comunitat Valenciana y provincias según clasificación, respecto al periodo interanual anterior.	Pág. 38
Cuadro 19 Accidentes mortales traumáticos en jornada de trabajo, excluidos no traumáticos y asociados al tráfico. Según agrupación de códigos de forma del accidente. Comunitat Valenciana.	Pág. 39
Cuadro 20 Accidentes mortales traumáticos en jornada de trabajo, excluidos no traumáticos y asociados al tráfico. Según agrupación de códigos de forma del accidente. Provincia de Alicante.	Pág. 41
Cuadro 21 Accidentes mortales traumáticos en jornada de trabajo, excluidos no traumáticos y asociados al tráfico. Según agrupación de códigos de forma del accidente. Provincia de Castellón.	Pág. 43
Cuadro 22 Accidentes mortales traumáticos en jornada de trabajo, excluidos no traumáticos y asociados al tráfico. Según agrupación de códigos de forma del accidente. Provincia de Valencia.	Pág. 45
Cuadro 23 Accidentes mortales traumáticos en jornada de trabajo, excluidos no traumáticos y asociados al tráfico según la forma del accidente o del contacto que produjo la lesión. Comunitat Valenciana y provincias.	Pág. 47
Informe provisional de Estadísticas de Accidentes In Itinere contabilizados por fecha de baja médica	Pág. 48
Informe resumen de accidentes in itinere en la Comunitat Valenciana. Por fecha de baja médica.	Pág. 49
Informe resumen de accidentes in itinere en Alicante. Por fecha de baja médica.	Pág. 50
Informe resumen de accidentes in itinere en Castellón. Por fecha de baja médica.	Pág. 51
Informe resumen de accidentes in itinere en Valencia. Por fecha de baja médica.	Pág. 52
Cuadro 1 Total de accidentes in itinere por sectores económicos en la Comunitat Valenciana.	Pág. 53
Cuadro 2 Total de accidentes in itinere por sectores económicos en la provincia de Alicante.	Pág. 54
Cuadro 3 Total de accidentes in itinere por sectores económicos en la provincia de Castellón.	Pág. 55
Cuadro 4 Total de accidentes in itinere por sectores económicos en la provincia de Valencia.	Pág. 56
Cuadro 5 Total de accidentes in itinere por secciones en la Comunitat Valenciana y sus provincias.	Pág. 57
Cuadro 6 Total de accidentes in itinere por divisiones en la Comunitat Valenciana y sus provincias.	Pág. 58
Cuadro 7 Accidentes graves in itinere por secciones en la Comunitat Valenciana y sus provincias.	Pág. 60
Cuadro 8 Accidentes graves in itinere por divisiones en la Comunitat Valenciana y sus provincias.	Pág. 61
Cuadro 9 Accidentes mortales in itinere por secciones en la Comunitat Valenciana y sus provincias.	Pág. 62
Cuadro 10 Accidentes mortales in itinere por secciones y divisiones en la Comunitat Valenciana y sus provincias.	Pág. 64
Cuadro 11 Índice de incidencia del total de accidentes in itinere por secciones en la Comunitat Valenciana y sus provincias.	Pág. 66
Cuadro 12 Índice de incidencia del total de accidentes in itinere por divisiones en la Comunitat Valenciana y sus provincias.	Pág. 67
Cuadro 13 Índice de incidencia de los accidentes graves in itinere por secciones en la Comunitat Valenciana y sus provincias.	Pág. 69
Cuadro 14 Índice de incidencia de los accidentes graves in itinere por divisiones en la Comunitat Valenciana y sus provincias.	Pág. 70
Cuadro 15 Índice de incidencia de los accidentes mortales in itinere por secciones en la Comunitat Valenciana y sus provincias.	Pág. 72
Cuadro 16 Índice de incidencia de los accidentes mortales in itinere por divisiones en la Comunitat Valenciana y sus provincias.	Pág. 73

Metodología y observaciones al Informe Provisional de Accidentes con baja en Jornada de Trabajo

Los informes provisionales interanuales (12 meses) de los accidentes con baja en jornada de trabajo e Itinere que se han publicado todos los meses en la web del INVASSAT, hasta diciembre de 2012, fueron realizados con datos del sistema Delt@ según la fecha de recepción de los partes de accidente.

A partir de enero de 2013 se efectúa un cambio metodológico, realizándose este mismo informe con datos del sistema Delt@, pero por fecha de baja médica.

Sin embargo, los informes provisionales interanuales de accidentes y los análisis que se efectúan, se comenzaron a elaborar, a partir de enero de 2013, por fecha de baja médica, que ya utilizábamos en los índices de referencia en los planes de actuación contra la siniestralidad laboral en las empresas de la Comunitat Valenciana, por recoger mejor los casos que han sucedido durante el periodo analizado.

Los accidentes mortales se revisan detalladamente uno a uno, corrigiéndose las codificaciones erróneas que puedan encontrarse.

Informe Provisional Interanual

Accidentes con baja en Jornada de Trabajo y Accidentes In Itinere, según gravedad.

Periodo analizado: febrero 2025 - enero 2026 (12 meses)

Comunitat Valenciana y Provincias.

DATOS PROVISIONALES

Consulta al sistema Delt@ en fecha 24-02-2026; sin pluriempleados y por fecha de baja médica. Se incluyen los accidentes recepcionados en el periodo de referencia.

Para realizar la comparación de los registros con el año anterior se obtienen como referencia los datos del mismo periodo publicados por este organismo.

OBSERVACIONES

El número de trabajadores expuestos procede de los datos facilitados, con carácter mensual, para cada una de las provincias de Alicante, Castellón y Valencia, por la Subdirección General de Estadística del Ministerio de Empleo y Seguridad Social a través de la Gerencia Informática de la Seguridad Social -Servicio de Aplicación y Protección Social- y el Servicio de Estadísticas de Siniestralidad Laboral.

Los trabajadores expuestos corresponden a los afiliados a fin de mes a la Seguridad Social, en aquellos regímenes que tienen cubiertas específicamente las contingencias profesionales de accidentes de trabajo y enfermedades profesionales:

Régimen General y Minería del Carbón, Régimen Especial Agrario, Régimen Especial del Mar, Sistema especial de Empleados de Hogar (a partir de enero de 2012) y Trabajadores del Régimen Especial de Autónomos que hayan optado por la cobertura de contingencias profesionales (a partir de agosto de 2006).

Para el cálculo del número de trabajadores expuestos en cada provincia, se obtiene la media aritmética de los 12 meses que abarca el periodo. El número de trabajadores expuestos de la Comunitat Valenciana es la suma de las medias obtenidas en cada una de las tres provincias.

Para el cálculo de estas medias aritméticas, se tienen en cuenta las cifras decimales correspondientes, mientras que para la presentación de los resultados, se obvian dichos decimales realizándose el redondeo correspondiente. Esto puede suponer que la suma del número de trabajadores de las tres provincias no coincida con el número de trabajadores de la Comunitat Valenciana. De este mismo modo puede suceder con el cálculo al hallar la media aritmética del número de trabajadores expuestos por sectores económicos.

Se debe tener en cuenta que a partir del 1 de enero de 2019:

- Dejan de incluirse los cuidadores no profesionales (aproximadamente 1.000 afiliados en enero 2019).

- La cobertura por contingencias profesionales es obligatoria en el RETA con carácter general (de acuerdo a lo establecido en el Real Decreto-ley 28/2018, de 28 de diciembre, si bien la citada norma recoge colectivos excepcionados dentro del RETA para los que persiste la cobertura voluntaria) lo que supone un incremento aproximado de unos 330.000 afiliados en enero 2019 en la Comunitat Valenciana.

- Se produce un cambio en la definición de accidente mortal, se contabilizan como accidentes mortales todos los fallecimientos a consecuencia de un accidente de trabajo que se produzcan en el plazo de un año desde la fecha del accidente, independientemente de su gravedad inicial. Esta nueva definición, que amplía el concepto que se venía utilizando hasta ahora, se adapta a las recomendaciones de la Organización Internacional del Trabajo (OIT). También, esta definición es la que se utiliza en la Estadística Europea de Accidentes de Trabajo que publica EUROSTAT. La definición utilizada hasta el 2018, consideraba como accidente mortal, a los efectos de esta estadística, el accidente de trabajo para el que las lesiones producidas constan como mortales en el parte de accidente de trabajo.

- Debido a la pandemia por COVID-19, desde marzo de 2020, diversos sectores se han visto afectados por Expedientes de Regulación Temporal de Empleo (ERTES). Esta situación de estado de alta como personal activo, sin estar expuesto a situaciones o actividades laborales, ha generado una no homogeneidad de las series. Por ello, pueden existir algunos valores absolutos e índices de incidencia de algunos sectores productivos que no son comparables a situaciones anteriores o posteriores hasta que se vuelva a la situación de normalidad.

- A partir del 2021 el Ministerio de Trabajo y Economía Social introduce en sus estudios estadísticos de los accidentes de trabajo un cambio de criterio importante en relación con la desagregación por actividad económica. Es por ello que se pasa a considerar como actividad económica la del centro de trabajo en el que el trabajador está dado de alta en la Seguridad Social (anteriormente se consideraba la actividad económica del centro de trabajo donde sucedía el accidente). La adopción de este criterio alinea la estadística española con el estándar europeo.

Estas circunstancias hacen que se produzca una ruptura de las series.

Esta estadística forma parte de la operación del Plan Valenciano de Estadística 50320 - Estadística de accidentes de trabajo.

Con la entrada en vigor de la nueva CNAE-2025 y su consiguiente aplicación operativa completa a partir del 1 de enero de 2026, ha traído como consecuencia la rotura de las series de datos con los que se elaboran los informes interanuales de accidentes y enfermedades profesionales.

Con la finalidad de poder dar una visión coherente y con perspectiva de la evolución de la siniestralidad laboral y de las enfermedades profesionales, durante los dos próximos años hasta poder adaptar definitivamente los modelos de informes interanuales a los nuevos CNAE-2025, se van a seguir referenciando todos los datos de los mismos al CNAE-2009 aplicando para ello la tabla de correspondencia de CNAE's que ha sido publicada por el INE.

INFORME RESUMEN DE ACCIDENTES CON BAJA EN JORNADA DE TRABAJO

Comunitat Valenciana

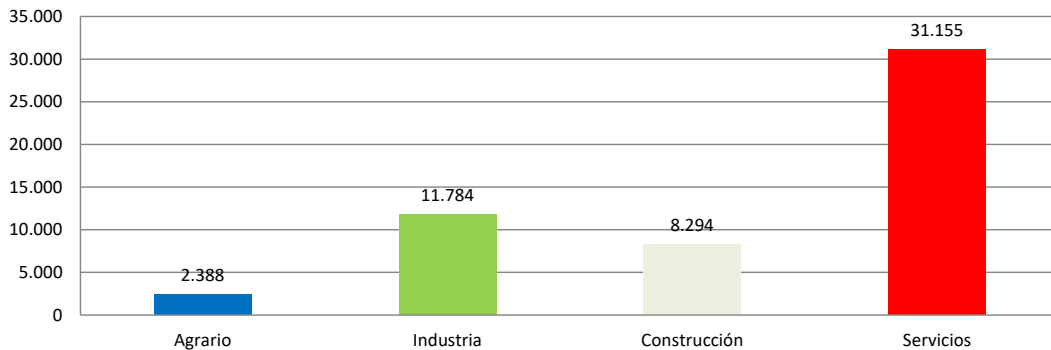
Periodo: febrero 2025 - enero 2026 (12 meses)

Por fecha de baja médica

Accidentes con baja en jornada de trabajo

En el periodo considerado, en la Comunitat Valenciana se registraron un total de 53.621 accidentes con baja en jornada de trabajo, con una disminución de 137 casos en relación con el mismo periodo del año anterior y que representa una reducción del 0,25%.

En lo que respecta a los sectores, la distribución del total de los accidentes es la siguiente: el sector Agrario con 2.388 casos representa un 4,5%, la Industria con 11.784 casos representa un 22%, la Construcción con 8.294 casos representa un 15,5% y los Servicios con 31.155 casos representa un 58,1%.



El índice de incidencia del total de accidentes con baja en jornada de trabajo fue de 2.491,2 casos por cada cien mil trabajadores expuestos, con una reducción del 3,2%.

Por sectores, el índice de incidencia se distribuye de la siguiente manera: el Agrario es 4.805,2; la Industria es 3.843,3; la Construcción es 5.185,3 y el de Servicios es 1.904,1.

Población expuesta al riesgo

En el periodo considerado, la población expuesta al riesgo fue de 2.152.433 trabajadores, un 3,1% más que en el mismo periodo interanual anterior.

Accidentes graves

Los accidentes graves fueron 376 casos, con un aumento de 12 casos que representa un incremento del 3,3%.

El índice de incidencia de los accidentes graves fue de 17,5 casos por cada cien mil trabajadores expuestos, con un incremento del 0,2%.

Por sectores, en los accidentes graves, el índice de incidencia se distribuye de la siguiente manera por cada cien mil trabajadores: el sector Agrario es 34,2; la Industria es 28,4; la Construcción es 60,0 y los Servicios es 10,8.

Accidentes mortales

Los accidentes mortales fueron 64 casos, con una disminución de 17 casos que representa una reducción del 21,0%.

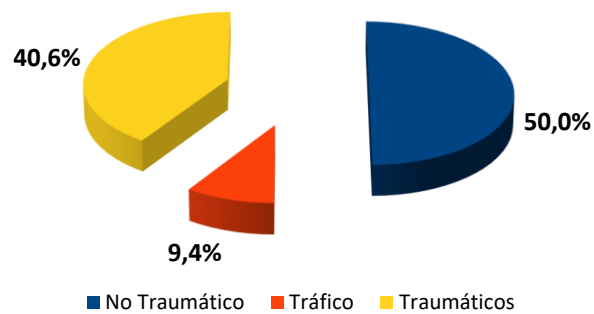
El índice de incidencia de los accidentes mortales fue de 3,0 casos por cada cien mil trabajadores expuestos, con una reducción del 23,3%.

Por sectores, en los accidentes mortales, el índice de incidencia se distribuye de la siguiente manera por cada cien mil trabajadores: el sector Agrario es 4,0; la Industria es 4,6; la Construcción es 10,6 y los Servicios es 1,9.

La sección de Construcción con 17 casos (26,6%), ocupa el primer lugar; la sección de Transporte y almacenamiento con 15 casos (23,4%), ocupa el segundo lugar y la sección de Industria manufacturera con 14 casos (21,9%), ocupa el tercer lugar.

Estas 3 secciones económicas representan el 71,9% del total de los casos.

De los 64 casos registrados, 32, es decir, el 50,0% de los casos, fueron patologías no traumáticas (accidentes cardiovasculares), 6 casos, es decir, el 9,4% fueron accidentes asociados al tráfico y el resto, es decir, 26 casos, fueron accidentes traumáticos y representan el 40,6%.



De los accidentes traumáticos, 10 casos (38,5%) fueron FORMAS 30-39 (Aplastamiento sobre o contra un objeto inmóvil), 7 casos (26,9%) fueron FORMAS 40-49 (Choque o golpe contra objeto en movimiento, colisión), 6 casos (23,1%) fueron FORMAS 60-69 (Quedar atrapado, ser aplastado, sufrir amputación) y 3 casos (11,5%) fueron FORMAS 10-19 (Contacto eléctrico, fuego, temperatura o sustancias peligrosas).

En cuanto a la evolución del total de accidentes mortales en jornada de trabajo según su clasificación con respecto al periodo interanual anterior, los accidentes no traumáticos han experimentado un descenso de 1 caso (-3%), los accidentes asociados al tráfico han experimentado una disminución de 2 casos (-25%) y los accidentes traumáticos han experimentado un descenso de 14 casos (-35%).

INFORME RESUMEN DE ACCIDENTES CON BAJA EN JORNADA DE TRABAJO

Provincia de Alicante

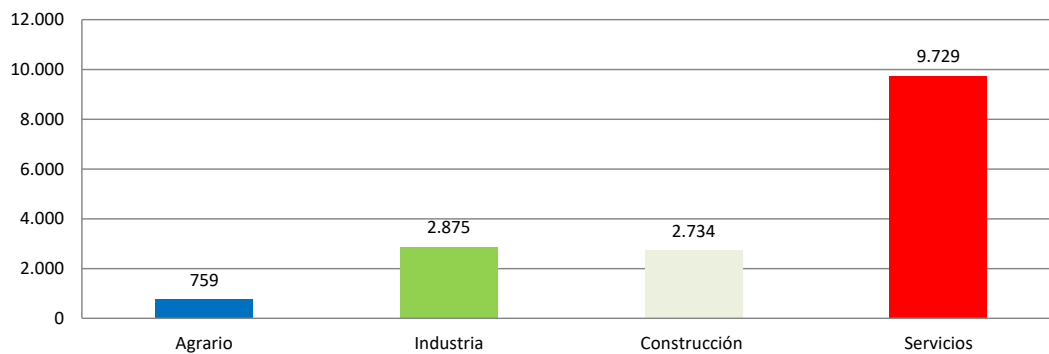
Periodo: febrero 2025 - enero 2026 (12 meses)

Por fecha de baja médica

Accidentes con baja en jornada de trabajo

En el periodo considerado, en la provincia de Alicante se registraron un total de 16.097 accidentes con baja en jornada de trabajo, con una disminución de 451 casos en relación con el mismo periodo del año anterior y que representa una reducción del 2,7%.

En lo que respecta a los sectores, la distribución del total de los accidentes es la siguiente: el sector Agrario con 759 casos representa un 4,7%, la Industria con 2.875 casos representa un 17,9%, la Construcción con 2.734 casos representa un 17% y los Servicios con 9.729 casos representa un 60,4%.



El índice de incidencia del total de accidentes con baja en jornada de trabajo fue de 2.171,1 casos por cada cien mil trabajadores expuestos, con una reducción del 5,1%.

Por sectores, el índice de incidencia se distribuye de la siguiente manera: el Agrario es 4.511,7; la Industria es 3.175,2; la Construcción es 4.480,2 y el de Servicios es 1.697,8.

Población expuesta al riesgo

En el periodo considerado, la población expuesta al riesgo fue de 741.418 trabajadores, un 2,5% más que en el mismo periodo interanual anterior.

Accidentes graves

Los accidentes graves fueron 109 casos, con un aumento de 5 casos que representan un incremento del 4,8%.

El índice de incidencia de los accidentes graves fue de 14,7 casos por cada cien mil trabajadores expuestos, con un incremento del 2,2%.

Por sectores, en los accidentes graves, el índice de incidencia se distribuye de la siguiente manera por cada cien mil trabajadores: el sector Agrario es 35,7; Industria es 26,5; la Construcción es 39,3 y los Servicios es 9,6.

Accidentes mortales

Los accidentes mortales fueron 10 casos, con una disminución de 11 casos que representa una reducción del 52,4%.

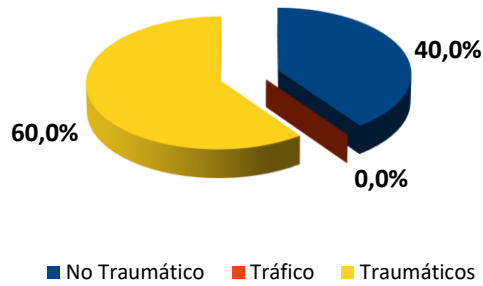
El índice de incidencia de los accidentes mortales fue de 1,4 casos por cada cien mil trabajadores expuestos, con una reducción del 53,6%.

Por sectores, en los accidentes mortales, el índice de incidencia se distribuye de la siguiente manera por cada cien mil trabajadores: el sector Agrario es nulo; Industria es 4,4; la Construcción es 4,9 y los Servicios es 0,5.

La sección de Industria manufacturera con 4 casos (40,0%), ocupa el primer lugar; la sección de Construcción con 3 casos (30,0%), ocupa el segundo lugar y la sección de Transporte y almacenamiento con 2 casos (20,0%), ocupa el tercer lugar.

Estas 3 secciones económicas representan el 90,0% del total de los casos.

De los 10 casos registrados, 4, es decir, el 40,0% de los casos, fueron patologías no traumáticas (accidentes cardiovasculares), hubo 0 casos de accidentes asociados al tráfico (0,0%) y el resto, es decir, 6 casos, fueron accidentes traumáticos y representan el 60,0%.



De éstos últimos, 3 casos (50,0%) fueron FORMAS 40-49 (Choque o golpe contra objeto en movimiento, colisión), 1 caso (16,7%) fue FORMAS 10-19 (Contacto eléctrico, fuego, temperatura o sustancias peligrosas), 1 caso (16,7%) fue FORMAS 30-39 (Choque o golpe contra objeto en movimiento, colisión) y 1 caso (16,7%) fue FORMAS 60-69 (Quedar atrapado, ser aplastado, sufrir amputación).

En cuanto a la evolución del total de accidentes mortales en jornada de trabajo según su clasificación con respecto al periodo interanual anterior, los accidentes no traumáticos han experimentado un descenso de 3 casos (-42,86%), los accidentes traumáticos asociados al tráfico han experimentado una disminución de 4 casos (-100%), y el resto de traumáticos han experimentado un descenso de 4 casos (-40%).

INFORME RESUMEN DE ACCIDENTES CON BAJA EN JORNADA DE TRABAJO

Provincia de Castellón

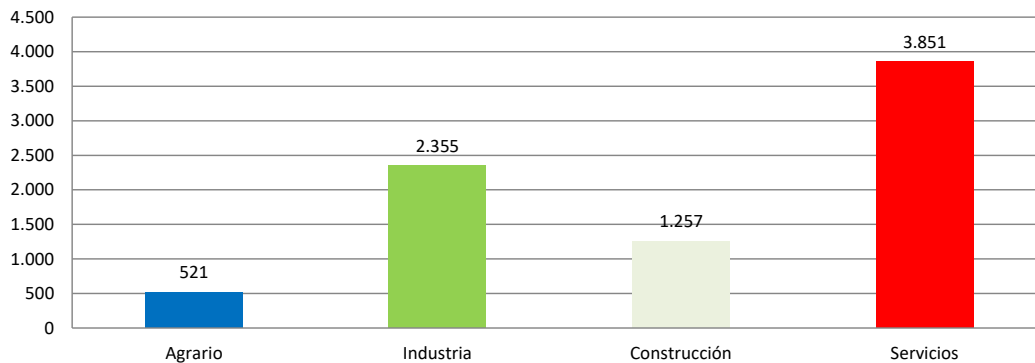
Periodo: febrero 2025 - enero 2026 (12 meses)

Por fecha de baja médica

Accidentes con baja en jornada de trabajo

En el periodo considerado, en la provincia de Castellón se registraron un total de 7.984 accidentes con baja en jornada de trabajo, con un aumento de 106 casos en relación con el mismo periodo del año anterior y que representa un incremento del 1,4%.

En lo que respecta a los sectores, la distribución del total de los accidentes es la siguiente: el sector Agrario con 521 casos representa un 6,5%, la Industria con 2.355 casos representa un 29,5%, la Construcción con 1257 casos representa un 15,7% y los Servicios con 3.851 casos representan un 48,2%.



El índice de incidencia del total de accidentes con baja en jornada de trabajo fue de 3.164,2 casos por cada cien mil trabajadores expuestos, con una reducción del 0,6%.

Por sectores, el índice de incidencia se distribuye de la siguiente manera: el Agrario es 5.594,9; la Industria es 4.742,2; la Construcción es 6.503,2 y el de Servicios es 2.213,0.

Población expuesta al riesgo

En el periodo considerado, la población expuesta al riesgo fue de 252.323 trabajadores, un 2,0% más que en el mismo periodo interanual anterior.

Accidentes graves

Los accidentes graves fueron 26 casos, con una disminución de 8 casos que representan una reducción del 23,5%.

El índice de incidencia de los accidentes graves fue de 10,3 casos por cada cien mil trabajadores expuestos, con una reducción del 25,03%.

Por sectores, en los accidentes graves, el índice de incidencia se distribuye de la siguiente manera por cada cien mil trabajadores: el sector Agrario es 10,7; Industria es 16,1; la Construcción es 36,2 y los Servicios es 5,8.

Accidentes mortales

Los accidentes mortales fueron 8 casos, con una disminución de 0 casos que representa una reducción del 0,0%.

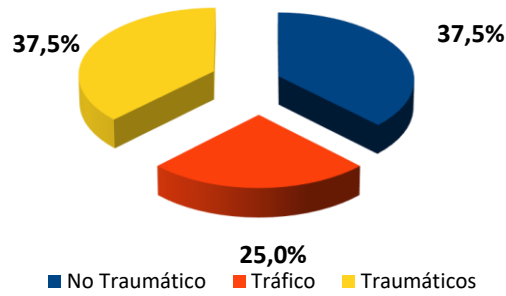
El índice de incidencia de los accidentes mortales fue de 3,2 casos por cada cien mil trabajadores expuestos, con una reducción del 2,0%.

Por sectores, en los accidentes mortales, el índice de incidencia se distribuye de la siguiente manera por cada cien mil trabajadores: el sector Agrario es nulo; Industria es 6,0; la Construcción es 5,2 y los Servicios es 2,3.

La sección de Industria manufacturera con 3 casos (37,5%), ocupa el primer lugar; la sección de Transporte y almacenamiento con 2 casos (25,0%), ocupa el segundo lugar y las secciones de Construcción, Comercio al por mayor y al por menor; reparación de vehículos de motor y motocicletas y Actividades administrativas y servicios auxiliares con 1 caso (12,5%) cada una, ocupan el tercer lugar.

Estas 5 secciones económicas representan el 100,0% del total de los casos.

De los 8 casos registrados, 3 caso (37,5%) fue patología no traumática, 2 casos (25%) fueron accidentes asociados al tráfico y 3 caso fue accidente traumático y representa el 37,5%.



De éstos últimos, 1 caso (33,3%) fue FORMAS 30-39 (Choque o golpe contra objeto en movimiento, colisión), 1 caso (33,3%) fue FORMAS 40-49 (Choque o golpe contra objeto en movimiento, colisión) y 1 caso (33,3%) fue FORMAS 60-69 (Quedar atrapado, ser aplastado, sufrir amputación).

En cuanto a la evolución del total de accidentes mortales en jornada de trabajo con respecto al periodo interanual anterior, los accidentes no traumáticos han experimentado un descenso de 0 casos (0%), los accidentes traumáticos asociados al tráfico han experimentado una disminución de 0 casos (0%) y el resto de traumáticos han experimentado un descenso de 0 casos (0%).

INFORME RESUMEN DE ACCIDENTES CON BAJA EN JORNADA DE TRABAJO

Provincia de Valencia

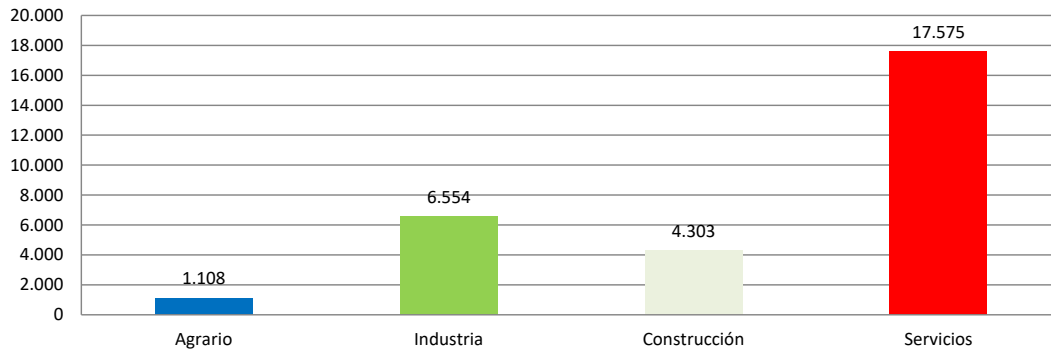
Periodo: febrero 2025 - enero 2026 (12 meses)

Por fecha de baja médica

Accidentes con baja en jornada de trabajo

En el periodo considerado, en la provincia de Valencia se registraron un total de 29.540 accidentes con baja en jornada de trabajo, con un aumento de 208 casos en relación con el mismo periodo del año anterior y que representa un incremento del 0,7%.

En lo que respecta a los sectores, la distribución del total de los accidentes es la siguiente: el sector de la Agrario con 1.108 casos representa un 3,8%, la Industria con 6.554 casos representa un 22,2%, la Construcción con 4.303 casos representa un 14,6% y los Servicios con 17.575 casos representa un 59,5%.



El índice de incidencia del total de accidentes con baja en jornada de trabajo fue de 2.549,4 casos por cada cien mil trabajadores expuestos, con una reducción del 2,8%.

Por sectores, el índice de incidencia se distribuye de la siguiente manera: el Agrario es 4.702,9; la Industria es 3.938,5; la Construcción es 5.405,8 y el de Servicios es 1.976,7.

Población expuesta al riesgo

En el periodo considerado, la población expuesta al riesgo fue de 1.158.690 trabajadores, un 3,6% más que en el mismo periodo interanual anterior.

Accidentes graves

Los accidentes graves fueron 241 casos, con un aumento de 15 casos que representa un incremento del 6,6%.

El índice de incidencia de los accidentes graves fue de 20,8 casos por cada cien mil trabajadores expuestos, con un incremento del 2,9%.

Por sectores, en los accidentes graves, el índice de incidencia se distribuye de la siguiente manera por cada cien mil trabajadores: el sector Agrario es 42,4; la Industria es 33,1; la Construcción es 81,7 y los Servicios es 12,5.

Accidentes mortales

Los accidentes mortales fueron 46 casos, con una disminución de 6 casos que representan una reducción del 11,5%.

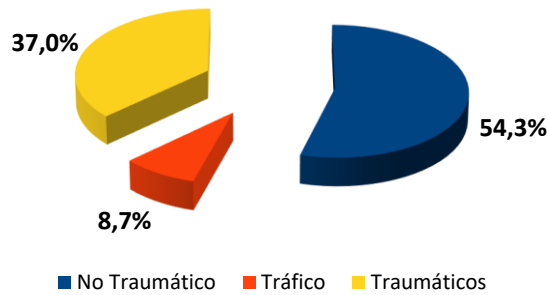
El índice de incidencia de los accidentes mortales fue de 4,0 casos por cada cien mil trabajadores expuestos, con una reducción del 14,6%.

Por sectores, en los accidentes mortales, el índice de incidencia se distribuye de la siguiente manera por cada cien mil trabajadores: el sector Agrario es 8,5; la Industria es 4,2; la Construcción es 16,3 y los Servicios es 2,7.

La sección de Construcción con 13 casos (28,3%), ocupa el primer lugar; la sección de Transporte y almacenamiento con 11 casos (23,9%), ocupa el segundo lugar y la sección de Industria manufacturera con 7 casos (15,2%), ocupa el tercer lugar.

Estas 3 secciones económicas representan el 67,4% del total de los casos.

De los 46 casos registrados, 25, es decir, el 54,3% de los casos, fueron patologías no traumáticas (accidentes cardiovasculares), 4 casos, es decir, el 8,7% fueron accidentes asociados al tráfico y el resto, es decir, 17 casos, fueron accidentes traumáticos y representan el 37%.



De éstos últimos, 8 casos (47,1%) fueron FORMAS 30-39 (Aplastamiento sobre o contra objeto inmóvil), 4 casos (23,5%) fueron FORMAS 60-69 (Quedar atrapado, ser aplastado, sufrir amputación), 3 casos (17,6%) fueron FORMAS 40-49 (Choque o golpe contra objeto en movimiento, colisión) y 2 casos (11,8%) fueron FORMAS 10 (Contacto eléctrico, fuego, temperatura o sustancias peligrosas).

En cuanto a la evolución del total de accidentes mortales en jornada de trabajo según su clasificación con respecto al periodo interanual anterior, los accidentes no traumáticos han experimentado un aumento de 2 casos (8,7%), los accidentes traumáticos asociados al tráfico han experimentado un aumento de 2 casos (100%) y el resto de traumáticos han experimentado un descenso de 10 casos (-37%).

**ACCIDENTES CON BAJA EN JORNADA DE TRABAJO
POR FECHA DE BAJA MÉDICA**

Cuadro 1

EVOLUCIÓN INTERANUAL: febrero 2025 - enero 2026 (12 meses)

BUENA EVOLUCIÓN	MALA EVOLUCIÓN	AUMENTO DE POBLACIÓN EXPUESTA
-----------------	----------------	-------------------------------

COMUNITAT VALENCIANA

SECTOR	TOTAL ACCIDENTES		TRABAJADORES EXPUESTOS		Indice de Incidencia x 100.000	
	▲	▲%	▲	▲%	Total	▲%
AGRARIO	2.388		49.696		4.805,22	
	-229	-8,75	-695	-1,38		-7,47
INDUSTRIA	11.784		306.615		3.843,26	
	333	2,91	5.148	1,71		1,18
CONSTRUCCIÓN	8.294		159.953		5.185,27	
	166	2,04	9.739	6,48		-4,17
SERVICIOS	31.155		1.636.169		1.904,14	
	-407	-1,29	49.709	3,13		-4,29
SIN CLASIFICAR	0		0		-	
	0	-	0	-		-
TOTAL	53.621		2.152.433		2.491,18	
	-137	-0,25	63.901	3,06		-3,22

SECTOR	ACCIDENTES GRAVES		TRABAJADORES EXPUESTOS		Indice de Incidencia x 100.000	
	▲	▲%	▲	▲%	Total	▲%
AGRARIO	17		49.696		34,21	
	-1	-5,56	-695	-1,38		-4,24
INDUSTRIA	87		306.615		28,37	
	10	12,99	5.148	1,71		11,09
CONSTRUCCIÓN	96		159.953		60,02	
	-5	-4,95	9.739	6,48		-10,74
SERVICIOS	176		1.636.169		10,76	
	8	4,76	49.709	3,13		1,58
SIN CLASIFICAR	0		0		-	
	0	-	0	-		-
TOTAL	376		2.152.433		17,47	
	12	3,30	63.901	3,06		0,23

SECTOR	ACCIDENTES MORTALES		TRABAJADORES EXPUESTOS		Indice de Incidencia x 100.000	
	▲	▲%	▲	▲%	Total	▲%
AGRARIO	2		49.696		4,02	
	-5	-71,43	-695	-1,38		-71,03
INDUSTRIA	14		306.615		4,57	
	-5	-26,32	5.148	1,71		-27,55
CONSTRUCCIÓN	17		159.953		10,63	
	-1	-5,56	9.739	6,48		-11,31
SERVICIOS	31		1.636.169		1,89	
	-6	-16,22	49.709	3,13		-18,76
SIN CLASIFICAR	0		0		-	
	0	-	0	-		-
TOTAL	64		2.152.433		2,97	
	-17	-20,99	63.901	3,06		-23,33

Datos de accidentes: Base de datos del sistema Delt@ y contabilizados por baja médica en el periodo considerado.

Datos Índices de Incidencia x 100.000 trabajadores expuestos.

▲ : Variación absoluta con respecto al intervalo interanual inmediato anterior

▲% : Variación relativa porcentual con respecto al intervalo interanual inmediato anterior

**ACCIDENTES CON BAJA EN JORNADA DE TRABAJO
POR FECHA DE BAJA MÉDICA**

Cuadro 2

EVOLUCIÓN INTERANUAL: febrero 2025 - enero 2026 (12 meses)

BUENA EVOLUCIÓN	MALA EVOLUCIÓN	AUMENTO DE POBLACIÓN EXPUESTA
-----------------	----------------	-------------------------------

PROVINCIA DE ALICANTE

SECTOR	TOTAL ACCIDENTES		TRABAJADORES EXPUESTOS		Indice de Incidencia x 100.000	
	▲	▲%	▲	▲%	Total	▲%
AGRARIO	759		16.823		4.511,68	
	7	0,93	255	1,54		-0,60
INDUSTRIA	2.875		90.545		3.175,22	
	-122	-4,07	96	0,11		-4,17
CONSTRUCCIÓN	2.734		61.024		4.480,20	
	-135	-4,71	2.166	3,68		-8,09
SERVICIOS	9.729		573.026		1.697,83	
	-201	-2,02	15.755	2,83		-4,72
SIN CLASIFICAR	0		0		-	
	0	-	0	-		-
TOTAL	16.097		741.418		2.171,11	
	-451	-2,73	18.271	2,53		-5,12

SECTOR	ACCIDENTES GRAVES		TRABAJADORES EXPUESTOS		Indice de Incidencia x 100.000	
	▲	▲%	▲	▲%	Total	▲%
AGRARIO	6		16.823		35,67	
	1	20,00	255	1,54		18,18
INDUSTRIA	24		90.545		26,51	
	3	14,29	96	0,11		14,16
CONSTRUCCIÓN	24		61.024		39,33	
	-11	-31,43	2.166	3,68		-33,86
SERVICIOS	55		573.026		9,60	
	12	27,91	15.755	2,83		24,39
SIN CLASIFICAR	0		0		-	
	0	-	0	-		-
TOTAL	109		741.418		14,70	
	5	4,81	18.271	2,53		2,22

SECTOR	ACCIDENTES MORTALES		TRABAJADORES EXPUESTOS		Indice de Incidencia x 100.000	
	▲	▲%	▲	▲%	Total	▲%
AGRARIO	0		16.823		0,00	
	-1	-100,00	255	1,54		-100,00
INDUSTRIA	4		90.545		4,42	
	-1	-20,00	96	0,11		-20,08
CONSTRUCCIÓN	3		61.024		4,92	
	-3	-50,00	2.166	3,68		-51,77
SERVICIOS	3		573.026		0,52	
	-6	-66,67	15.755	2,83		-67,58
SIN CLASIFICAR	0		0		-	
	0	-	0	-		-
TOTAL	10		741.418		1,35	
	-11	-52,38	18.271	2,53		-53,55

Datos de accidentes: Base de datos del sistema Delt@ y contabilizados por baja médica en el periodo considerado.

Datos Índices de Incidencia x 100.000 trabajadores expuestos.

▲ : Variación absoluta con respecto al intervalo interanual inmediato anterior

▲% : Variación relativa porcentual con respecto al intervalo interanual inmediato anterior

**ACCIDENTES CON BAJA EN JORNADA DE TRABAJO
POR FECHA DE BAJA MÉDICA**

Cuadro 3

EVOLUCIÓN INTERANUAL: febrero 2025 - enero 2026 (12 meses)

BUENA EVOLUCIÓN	MALA EVOLUCIÓN	AUMENTO DE POBLACIÓN EXPUESTA
-----------------	----------------	-------------------------------

PROVINCIA DE CASTELLÓN

SECTOR	TOTAL ACCIDENTES		TRABAJADORES EXPUESTOS		Indice de Incidencia x 100.000	
	▲	▲%	▲	▲%	Total	▲%
AGRARIO	521		9.312		5.594,93	
	-82	-13,60	-378	-3,90		-10,09
INDUSTRIA	2.355		49.661		4.742,15	
	147	6,66	868	1,78		4,79
CONSTRUCCIÓN	1.257		19.329		6.503,18	
	208	19,83	1.391	7,75		11,21
SERVICIOS	3.851		174.021		2.212,95	
	-167	-4,16	3.084	1,80		-5,85
SIN CLASIFICAR	0		0		-	
	0	-	0	-		-
TOTAL	7.984		252.323		3.164,20	
	106	1,35	4.965	2,01		-0,65

SECTOR	ACCIDENTES GRAVES		TRABAJADORES EXPUESTOS		Indice de Incidencia x 100.000	
	▲	▲%	▲	▲%	Total	▲%
AGRARIO	1		9.312		10,74	
	-2	-66,67	-378	-3,90		-65,31
INDUSTRIA	8		49.661		16,11	
	3	60,00	868	1,78		57,20
CONSTRUCCIÓN	7		19.329		36,22	
	-3	-30,00	1.391	7,75		-35,04
SERVICIOS	10		174.021		5,75	
	-6	-37,50	3.084	1,80		-38,61
SIN CLASIFICAR	0		0		-	
	0	-	0	-		-
TOTAL	26		252.323		10,30	
	-8	-23,53	4.965	2,01		-25,03

SECTOR	ACCIDENTES MORTALES		TRABAJADORES EXPUESTOS		Indice de Incidencia x 100.000	
	▲	▲%	▲	▲%	Total	▲%
AGRARIO	0		9.312		0,00	
	0	-	-378	-3,90		-
INDUSTRIA	3		49.661		6,04	
	2	200,00	868	1,78		194,76
CONSTRUCCIÓN	1		19.329		5,17	
	-2	-66,67	1.391	7,75		-69,07
SERVICIOS	4		174.021		2,30	
	0	0,00	3.084	1,80		-1,77
SIN CLASIFICAR	0		0		-	
	0	-	0	-		-
TOTAL	8		252.323		3,17	
	0	0,00	4.965	2,01		-1,97

Datos de accidentes: Base de datos del sistema Delt@ y contabilizados por baja médica en el periodo considerado.

Datos Índices de Incidencia x 100.000 trabajadores expuestos.

▲ : Variación absoluta con respecto al intervalo interanual inmediato anterior

▲% : Variación relativa porcentual con respecto al intervalo interanual inmediato anterior

**ACCIDENTES CON BAJA EN JORNADA DE TRABAJO
POR FECHA DE BAJA MÉDICA**

Cuadro 4

EVOLUCIÓN INTERANUAL: febrero 2025 - enero 2026 (12 meses)

BUENA EVOLUCIÓN	MALA EVOLUCIÓN	AUMENTO DE POBLACIÓN EXPUESTA
-----------------	----------------	-------------------------------

PROVINCIA DE VALENCIA

SECTOR	TOTAL ACCIDENTES		TRABAJADORES EXPUESTOS		Indice de Incidencia x 100.000	
	▲	▲%	▲	▲%	Total	▲%
AGRARIO	1.108		23.560		4.702,89	
	-154	-12,20	-572	-2,37		-10,07
INDUSTRIA	6.554		166.409		3.938,49	
	308	4,93	4.184	2,58		2,29
CONSTRUCCIÓN	4.303		79.600		5.405,78	
	93	2,21	6.183	8,42		-5,73
SERVICIOS	17.575		889.121		1.976,67	
	-39	-0,22	30.869	3,60		-3,69
SIN CLASIFICAR	0		0		-	
	0	-	0	-		-
TOTAL	29.540		1.158.690		2.549,43	
	208	0,71	40.664	3,64		-2,83

SECTOR	ACCIDENTES GRAVES		TRABAJADORES EXPUESTOS		Indice de Incidencia x 100.000	
	▲	▲%	▲	▲%	Total	▲%
AGRARIO	10		23.560		42,44	
	0	0,00	-572	-2,37		2,43
INDUSTRIA	55		166.409		33,05	
	4	7,84	4.184	2,58		5,13
CONSTRUCCIÓN	65		79.600		81,66	
	9	16,07	6.183	8,42		7,06
SERVICIOS	111		889.121		12,48	
	2	1,83	30.869	3,60		-1,70
SIN CLASIFICAR	0		0		-	
	0	-	0	-		-
TOTAL	241		1.158.690		20,80	
	15	6,64	40.664	3,64		2,89

SECTOR	ACCIDENTES MORTALES		TRABAJADORES EXPUESTOS		Indice de Incidencia x 100.000	
	▲	▲%	▲	▲%	Total	▲%
AGRARIO	2		23.560		8,49	
	-4	-66,67	-572	-2,37		-65,86
INDUSTRIA	7		166.409		4,21	
	-6	-46,15	4.184	2,58		-47,51
CONSTRUCCIÓN	13		79.600		16,33	
	4	44,44	6.183	8,42		33,22
SERVICIOS	24		889.121		2,70	
	0	0,00	30.869	3,60		-3,47
SIN CLASIFICAR	0		0		-	
	0	-	0	-		-
TOTAL	46		1.158.690		3,97	
	-6	-11,54	40.664	3,64		-14,64

Datos de accidentes: Base de datos del sistema Delt@ y contabilizados por baja médica en el periodo considerado.

Datos Índices de Incidencia x 100.000 trabajadores expuestos.

▲ : Variación absoluta con respecto al intervalo interanual inmediato anterior

▲% : Variación relativa porcentual con respecto al intervalo interanual inmediato anterior

TOTAL DE ACCIDENTES CON BAJA EN JORNADA DE TRABAJO POR SECCIONES DEL CNAE-2009. EN LA COMUNITAT VALENCIANA Y SUS PROVINCIAS

Datos contabilizados según fecha de baja médica, correspondientes al periodo Interanual: febrero 2025 - enero 2026

Cuadro 5

SECCIONES CNAE-2009		TOTAL DE ACCIDENTES EN JORNADA DE TRABAJO								CNAE-2009
		Provincia de Alicante		Provincia de Castellón		Provincia de Valencia		Comunitat Valenciana		
		Total	%	Total	%	Total	%	Total	%	
Sección A	AGRICULTURA, GANADERÍA, SILVICULTURA Y PESCA	759	4,7	521	6,5	1.108	3,8	2.388	4,5	Sección A
Sección B	INDUSTRIAS EXTRACTIVAS	21	0,1	10	0,1	33	0,1	64	0,1	Sección B
Sección C	INDUSTRIA MANUFACTURERA	2.495	15,5	2.199	27,5	5.883	19,9	10.577	19,7	Sección C
Sección D	SUMINISTRO DE ENERGIA ELECTRICA, GAS, VAPOR Y AIRE ACONDICIONADO	11	0,1	14	0,2	32	0,1	57	0,1	Sección D
Sección E	SUMINISTRO DE AGUA, ACTIVIDADES DE SANEAMIENTO, GESTIÓN DE RESIDUOS Y DESCONTAMINACIÓN	348	2,2	132	1,7	606	2,1	1.086	2,0	Sección E
Sección F	CONSTRUCCIÓN	2.734	17,0	1.257	15,7	4.303	14,6	8.294	15,5	Sección F
Sección G	COMERCIO AL POR MAYOR Y AL POR MENOR; REPARACIÓN DE VEHÍCULOS DE MOTOR Y MOTOCICLETAS	2.403	14,9	1.056	13,2	4.558	15,4	8.017	15,0	Sección G
Sección H	TRANSPORTE Y ALMACENAMIENTO	1.376	8,5	457	5,7	2.525	8,5	4.358	8,1	Sección H
Sección I	HOSTELERÍA	1.994	12,4	527	6,6	2.123	7,2	4.644	8,7	Sección I
Sección J	INFORMACIÓN Y COMUNICACIONES	109	0,7	41	0,5	171	0,6	321	0,6	Sección J
Sección K	ACTIVIDADES FINANCIERAS Y DE SEGUROS	21	0,1	10	0,1	43	0,1	74	0,1	Sección K
Sección L	ACTIVIDADES INMOBILIARIAS	46	0,3	12	0,2	59	0,2	117	0,2	Sección L
Sección M	ACTIVIDADES PROFESIONALES, CIENTÍFICAS Y TÉCNICAS	179	1,1	60	0,8	331	1,1	570	1,1	Sección M
Sección N	ACTIVIDADES ADMINISTRATIVAS Y SERVICIOS AUXILIARES	1.327	8,2	643	8,1	3.566	12,1	5.536	10,3	Sección N
Sección O	ADMINISTRACIÓN PÚBLICA Y DEFENSA; SEGURIDAD SOCIAL OBLIGATORIA	531	3,3	343	4,3	1.073	3,6	1.947	3,6	Sección O
Sección P	EDUCACIÓN	236	1,5	73	0,9	360	1,2	669	1,2	Sección P
Sección Q	ACTIVIDADES SANITARIAS Y DE SERVICIOS SOCIALES	884	5,5	342	4,3	1.765	6,0	2.991	5,6	Sección Q
Sección R	ACTIVIDADES ARTÍSTICAS, RECREATIVAS Y DE ENTRETENIMIENTO	349	2,2	179	2,2	590	2,0	1.118	2,1	Sección R
Sección S	OTROS SERVICIOS	207	1,3	84	1,1	318	1,1	609	1,1	Sección S
Sección T	ACTIVIDADES DE LOS HOGARES COMO EMPLEADORES Y COMO PRODUCTORES DE BIENES Y SERVICIOS PARA USO PROPIO	67	0,4	24	0,3	91	0,3	182	0,3	Sección T
Sección U	ACTIVIDADES DE ORGANIZACIONES Y ORGANISMOS EXTRATERRITORIALES	0	0,0	0	0,0	2	0,0	2	0,0	Sección U
	OTROS SIN CLASIFICAR	0	0,0	0	0,0	0	0,0	0	0,0	
TOTAL		16.097	100,0	7.984	100,0	29.540	100,0	53.621	100,0	

TOTAL DE ACCIDENTES CON BAJA EN JORNADA DE TRABAJO POR SECCIONES Y DIVISIONES, EN LA COMUNITAT VALENCIANA Y SUS PROVINCIAS

Cuadro 6

Datos contabilizados según fecha de baja médica, correspondientes al periodo Interanual: febrero 2025 - enero 2026

SECCIONES Y DIVISIONES CNAE-2009		TOTAL DE ACCIDENTES EN JORNADA DE TRABAJO								CNAE-2009
		Provincia de Alicante		Provincia de Castellón		Provincia de Valencia		Comunitat Valenciana		
		Total	%	Total	%	Total	%	Total	%	
Sección A	AGRICULTURA, GANADERÍA, SILVICULTURA Y PESCA	759	4,72	521	6,53	1108	3,75	2388	4,45	Sección A
01	Agricultura, ganadería, caza y servicios relacionados con las mismas	684	4,25	459	5,75	1048	3,55	2191	4,09	01
02	Silvicultura y explotación forestal	26	0,16	43	0,54	51	0,17	120	0,22	02
03	Pesca y acuicultura	49	0,30	19	0,24	9	0,03	77	0,14	03
Sección B	INDUSTRIAS EXTRACTIVAS	21	0,13	10	0,13	33	0,11	64	0,12	Sección B
05	Extracción de antracita, hulla y lignito	0	0,00	0	0,00	0	0,00	0	0,00	05
06	Extracción de crudo de petróleo y gas natural	0	0,00	0	0,00	0	0,00	0	0,00	06
07	Extracción de minerales metálicos	0	0,00	0	0,00	0	0,00	0	0,00	07
08	Otras industrias extractivas	21	0,13	10	0,13	32	0,11	63	0,12	08
09	Actividades de apoyo a las industrias extractivas	0	0,00	0	0,00	1	0,00	1	0,00	09
Sección C	INDUSTRIA MANUFACTURERA	2495	15,50	2199	27,54	5883	19,92	10577	19,73	Sección C
10	Industria de la alimentación	371	2,30	117	1,47	1449	4,91	1937	3,61	10
11	Fabricación de bebidas	10	0,06	23	0,29	78	0,26	111	0,21	11
12	Industria del tabaco	0	0,00	0	0,00	0	0,00	0	0,00	12
13	Industria textil	227	1,41	16	0,20	152	0,51	395	0,74	13
14	Confección de prendas de vestir	4	0,02	4	0,05	27	0,09	35	0,07	14
15	Industria del cuero y del calzado	198	1,23	12	0,15	13	0,04	223	0,42	15
16	Industria de la madera y del corcho, excepto muebles; cestería y espartería	103	0,64	125	1,57	306	1,04	534	1,00	16
17	Industria del papel	92	0,57	33	0,41	118	0,40	243	0,45	17
18	Artes gráficas y reproducción de soportes grabados	33	0,21	8	0,10	100	0,34	141	0,26	18
19	Coquerías y refino de petróleo	0	0,00	0	0,00	0	0,00	0	0,00	19
20	Industria química	90	0,56	105	1,32	375	1,27	570	1,06	20
21	Fabricación de productos farmacéuticos	7	0,04	1	0,01	10	0,03	18	0,03	21
22	Fabricación de productos de caucho y plásticos	394	2,45	18	0,23	336	1,14	748	1,39	22
23	Fabricación de otros productos minerales no metálicos	164	1,02	969	12,14	270	0,91	1403	2,62	23
24	Metalurgia; fabricación de productos de hierro, acero y ferroaleaciones	60	0,37	37	0,46	144	0,49	241	0,45	24
25	Fabricación de productos metálicos, excepto maquinaria y equipo	353	2,19	188	2,35	908	3,07	1449	2,70	25
26	Fabricación de productos informáticos, electrónicos y ópticos	1	0,01	11	0,14	27	0,09	39	0,07	26
27	Fabricación de material y equipo eléctrico	16	0,10	19	0,24	62	0,21	97	0,18	27
28	Fabricación de maquinaria y equipo n.c.o.p.	98	0,61	187	2,34	430	1,46	715	1,33	28
29	Fabricación de vehículos de motor, remolques y semirremolques	26	0,16	56	0,70	232	0,79	314	0,59	29
30	Fabricación de otro material de transporte	16	0,10	13	0,16	145	0,49	174	0,32	30
31	Fabricación de muebles	66	0,41	72	0,90	267	0,90	405	0,76	31
32	Otras industrias manufactureras	57	0,35	60	0,75	95	0,32	212	0,40	32
33	Reparación e instalación de maquinaria y equipo	109	0,68	125	1,57	339	1,15	573	1,07	33
Sección D	SUMINISTRO DE ENERGÍA ELÉCTRICA, GAS, VAPOR Y AIRE ACONDICIONADO	11	0,07	14	0,18	32	0,11	57	0,11	Sección D
35	Suministro de energía eléctrica, gas, vapor y aire acondicionado	11	0,07	14	0,18	32	0,11	57	0,11	35
Sección E	SUMINISTRO DE AGUA, ACTIVIDADES DE SANEAMIENTO, GESTIÓN DE RESIDUOS Y DESCONTAMINACIÓN	348	2,16	132	1,65	606	2,05	1086	2,03	Sección E
36	Captación, depuración y distribución de agua	44	0,27	18	0,23	101	0,34	163	0,30	36
37	Recogida y tratamiento de aguas residuales	10	0,06	11	0,14	20	0,07	41	0,08	37
38	Recogida, tratamiento y eliminación de residuos; valorización	291	1,81	103	1,29	482	1,63	876	1,63	38
39	Actividades de descontaminación y otros servicios de gestión de residuos	3	0,02	0	0,00	3	0,01	6	0,01	39
Sección F	CONSTRUCCIÓN	2734	16,98	1257	15,74	4303	14,57	8294	15,47	Sección F
41	Construcción de edificios	1095	6,80	636	7,97	1729	5,85	3460	6,45	41
42	Ingeniería civil	89	0,55	68	0,85	248	0,84	405	0,76	42
43	Actividades de construcción especializada	1550	9,63	553	6,93	2326	7,87	4429	8,26	43
Sección G	COMERCIO AL POR MAYOR Y AL POR MENOR; REPARACIÓN DE VEHÍCULOS DE MOTOR Y MOTOCICLETAS	2403	14,93	1056	13,23	4558	15,43	8017	14,95	Sección G
45	Venta y reparación de vehículos de motor y motocicletas	370	2,30	182	2,28	639	2,16	1191	2,22	45
46	Comercio al por mayor e intermediarios del comercio, excepto de vehículos de motor y motocicletas	806	5,01	534	6,69	2138	7,24	3478	6,49	46
47	Comercio al por menor, excepto de vehículos de motor y motocicletas	1227	7,62	340	4,26	1781	6,03	3348	6,24	47
Sección H	TRANSPORTE Y ALMACENAMIENTO	1376	8,55	457	5,72	2525	8,55	4358	8,13	Sección H
49	Transporte terrestre y por tubería	748	4,65	313	3,92	1461	4,95	2522	4,70	49
50	Transporte marítimo y por vías navegables interiores	51	0,32	4	0,05	38	0,13	93	0,17	50
51	Transporte aéreo	30	0,19	2	0,03	23	0,08	55	0,10	51
52	Almacenamiento y actividades anexas al transporte	218	1,35	84	1,05	596	2,02	898	1,67	52
53	Actividades postales y de correos	329	2,04	54	0,68	407	1,38	790	1,47	53
Sección I	HOSTELERÍA	1994	12,39	527	6,60	2123	7,19	4644	8,66	Sección I
55	Servicios de alojamiento	702	4,36	179	2,24	275	0,93	1156	2,16	55
56	Servicios de comidas y bebidas	1292	8,03	348	4,36	1848	6,26	3488	6,50	56

SECCIONES Y DIVISIONES CNAE-2009		TOTAL DE ACCIDENTES EN JORNADA DE TRABAJO								
		Provincia de Alicante		Provincia de Castellón		Provincia de Valencia		Comunitat Valenciana		CNAE-2009
		Total	%	Total	%	Total	%	Total	%	
Sección J	INFORMACIÓN Y COMUNICACIONES	109	0,68	41	0,51	171	0,58	321	0,60	Sección J
58	Edición	1	0,01	1	0,01	3	0,01	5	0,01	58
59	Actividades cinematográficas, de vídeo y de televisión, grabación de sonido y edición musical	6	0,04	1	0,01	11	0,04	18	0,03	59
60	Actividades de programación y emisión de radio y televisión	8	0,05	8	0,10	20	0,07	36	0,07	60
61	Telecomunicaciones	77	0,48	20	0,25	72	0,24	169	0,32	61
62	Programación, consultoría y otras actividades relacionadas con la informática	15	0,09	11	0,14	39	0,13	65	0,12	62
63	Servicios de información	2	0,01	0	0,00	26	0,09	28	0,05	63
Sección K	ACTIVIDADES FINANCIERAS Y DE SEGUROS	21	0,13	10	0,13	43	0,15	74	0,14	Sección K
64	Servicios financieros, excepto seguros y fondos de pensiones	6	0,04	3	0,04	21	0,07	30	0,06	64
65	Seguros, reaseguros y fondos de pensiones, excepto Seguridad Social obligatoria	3	0,02	1	0,01	5	0,02	9	0,02	65
66	Actividades auxiliares a los servicios financieros y a los seguros	12	0,07	6	0,08	17	0,06	35	0,07	66
Sección L	ACTIVIDADES INMOBILIARIAS	46	0,29	12	0,15	59	0,20	117	0,22	Sección L
68	Actividades inmobiliarias	46	0,29	12	0,15	59	0,20	117	0,22	68
Sección M	ACTIVIDADES PROFESIONALES, CIENTÍFICAS Y TÉCNICAS	179	1,11	60	0,75	331	1,12	570	1,06	Sección M
69	Actividades jurídicas y de contabilidad	17	0,11	8	0,10	30	0,10	55	0,10	69
70	Actividades de las sedes centrales; actividades de consultoría de gestión empresarial	8	0,05	5	0,06	11	0,04	24	0,04	70
71	Servicios técnicos de arquitectura e ingeniería; ensayos y análisis técnicos	55	0,34	26	0,33	160	0,54	241	0,45	71
72	Investigación y desarrollo	6	0,04	0	0,00	15	0,05	21	0,04	72
73	Publicidad y estudios de mercado	16	0,10	2	0,03	19	0,06	37	0,07	73
74	Otras actividades profesionales, científicas y técnicas	52	0,32	15	0,19	62	0,21	129	0,24	74
75	Actividades veterinarias	25	0,16	4	0,05	34	0,12	63	0,12	75
Sección N	ACTIVIDADES ADMINISTRATIVAS Y SERVICIOS AUXILIARES	1327	8,24	643	8,05	3566	12,07	5536	10,32	Sección N
77	Actividades de alquiler	63	0,39	23	0,29	167	0,57	253	0,47	77
78	Actividades relacionadas con el empleo	316	1,96	295	3,69	1379	4,67	1990	3,71	78
79	Actividades de agencias de viajes, operadores turísticos, servicios de reservas y otros relacionados	6	0,04	0	0,00	11	0,04	17	0,03	79
80	Actividades de seguridad e investigación	118	0,73	30	0,38	277	0,94	425	0,79	80
81	Servicios a edificios y actividades de jardinería	712	4,42	261	3,27	1398	4,73	2371	4,42	81
82	Actividades administrativas de oficina y otras actividades auxiliares a las empresas	112	0,70	34	0,43	334	1,13	480	0,90	82
Sección O	ADMINISTRACIÓN PÚBLICA Y DEFENSA; SEGURIDAD SOCIAL OBLIGATORIA	531	3,30	343	4,30	1073	3,63	1947	3,63	Sección O
84	Administración Pública y defensa; Seguridad Social obligatoria	531	3,30	343	4,30	1073	3,63	1947	3,63	84
Sección P	EDUCACIÓN	236	1,47	73	0,91	360	1,22	669	1,25	Sección P
85	Educación	236	1,47	73	0,91	360	1,22	669	1,25	85
Sección Q	ACTIVIDADES SANITARIAS Y DE SERVICIOS SOCIALES	884	5,49	342	4,28	1765	5,97	2991	5,58	Sección Q
86	Actividades sanitarias	410	2,55	141	1,77	701	2,37	1252	2,33	86
87	Asistencia en establecimientos residenciales	333	2,07	159	1,99	730	2,47	1222	2,28	87
88	Actividades de servicios sociales sin alojamiento	141	0,88	42	0,53	334	1,13	517	0,96	88
Sección R	ACTIVIDADES ARTÍSTICAS, RECREATIVAS Y DE ENTRETENIMIENTO	349	2,17	179	2,24	590	2,00	1118	2,09	Sección R
90	Actividades de creación, artísticas y espectáculos	13	0,08	9	0,11	83	0,28	105	0,20	90
91	Actividades de bibliotecas, archivos, museos y otras actividades culturales	19	0,12	2	0,03	68	0,23	89	0,17	91
92	Actividades de juegos de azar y apuestas	31	0,19	4	0,05	31	0,10	66	0,12	92
93	Actividades deportivas, recreativas y de entretenimiento	286	1,78	164	2,05	408	1,38	858	1,60	93
Sección S	OTROS SERVICIOS	207	1,29	84	1,05	318	1,08	609	1,14	Sección S
94	Actividades asociativas	41	0,25	14	0,18	42	0,14	97	0,18	94
95	Reparación de ordenadores, efectos personales y artículos de uso doméstico	28	0,17	19	0,24	48	0,16	95	0,18	95
96	Otros servicios personales	138	0,86	51	0,64	228	0,77	417	0,78	96
Sección T	ACTIVIDADES DE LOS HOGARES COMO EMPLEADORES Y COMO PRODUCTORES DE BIENES Y SERVICIOS PARA USO PROPIO	67	0,42	24	0,30	91	0,31	182	0,34	Sección T
97	Actividades de los hogares como empleadores de personal doméstico	67	0,42	24	0,30	91	0,31	182	0,34	97
98	Actividades de los hogares como productores de bienes y servicios para uso propio	0	0,00	0	0,00	0	0,00	0	0,00	98
Sección U	ACTIVIDADES DE ORGANIZACIONES Y ORGANISMOS EXTRATERRITORIALES	0	0,00	0	0,00	2	0,01	2	0,00	Sección U
99	Actividades de organizaciones y organismos extraterritoriales	0	0,00	0	0,00	2	0,01	2	0,00	99
			0,00		0,00		0,00		0,00	
	OTROS SIN CLASIFICAR	0	0,00	0	0,00	0	0,00	0	0,00	
			0,00		0,00		0,00		0,00	
	TOTAL	16.097	100,00	7.984	100,00	29.540	100,00	53.621	100,00	

ACCIDENTES GRAVES EN JORNADA DE TRABAJO POR SECCIONES, EN LA COMUNITAT VALENCIANA Y SUS PROVINCIAS

Datos contabilizados según fecha de baja médica, correspondientes al periodo Interanual: febrero 2025 - enero 2026

Cuadro 7

SECCIONES CNAE-2009		ACCIDENTES GRAVES EN JORNADA DE TRABAJO								CNAE-2009
		Provincia de Alicante		Provincia de Castellón		Provincia de Valencia		Comunitat Valenciana		
		Total	%	Total	%	Total	%	Total	%	
Sección A	AGRICULTURA, GANADERÍA, SILVICULTURA Y PESCA	6	5,5	1	3,8	10	4,1	17	4,5	Sección A
Sección B	INDUSTRIAS EXTRACTIVAS	1	0,9	0	0,0	1	0,4	2	0,5	Sección B
Sección C	INDUSTRIA MANUFACTURERA	22	20,2	6	23,1	52	21,6	80	21,3	Sección C
Sección D	SUMINISTRO DE ENERGIA ELECTRICA, GAS, VAPOR Y AIRE ACONDICIONADO	0	0,0	1	3,8	0	0,0	1	0,3	Sección D
Sección E	SUMINISTRO DE AGUA, ACTIVIDADES DE SANEAMIENTO, GESTIÓN DE RESIDUOS Y DESCONTAMINACIÓN	1	0,9	1	3,8	2	0,8	4	1,1	Sección E
Sección F	CONSTRUCCIÓN	24	22,0	7	26,9	65	27,0	96	25,5	Sección F
Sección G	COMERCIO AL POR MAYOR Y AL POR MENOR; REPARACIÓN DE VEHÍCULOS DE MOTOR Y MOTOCICLETAS	11	10,1	5	19,2	25	10,4	41	10,9	Sección G
Sección H	TRANSPORTE Y ALMACENAMIENTO	7	6,4	1	3,8	33	13,7	41	10,9	Sección H
Sección I	HOSTELERÍA	9	8,3	1	3,8	6	2,5	16	4,3	Sección I
Sección J	INFORMACIÓN Y COMUNICACIONES	1	0,9	0	0,0	3	1,2	4	1,1	Sección J
Sección K	ACTIVIDADES FINANCIERAS Y DE SEGUROS	1	0,9	1	3,8	1	0,4	3	0,8	Sección K
Sección L	ACTIVIDADES INMOBILIARIAS	2	1,8	0	0,0	0	0,0	2	0,5	Sección L
Sección M	ACTIVIDADES PROFESIONALES, CIENTÍFICAS Y TÉCNICAS	1	0,9	0	0,0	2	0,8	3	0,8	Sección M
Sección N	ACTIVIDADES ADMINISTRATIVAS Y SERVICIOS AUXILIARES	11	10,1	1	3,8	18	7,5	30	8,0	Sección N
Sección O	ADMINISTRACIÓN PÚBLICA Y DEFENSA; SEGURIDAD SOCIAL OBLIGATORIA	2	1,8	1	3,8	6	2,5	9	2,4	Sección O
Sección P	EDUCACIÓN	2	1,8	0	0,0	1	0,4	3	0,8	Sección P
Sección Q	ACTIVIDADES SANITARIAS Y DE SERVICIOS SOCIALES	3	2,8	0	0,0	7	2,9	10	2,7	Sección Q
Sección R	ACTIVIDADES ARTÍSTICAS, RECREATIVAS Y DE ENTRETENIMIENTO	1	0,9	0	0,0	2	0,8	3	0,8	Sección R
Sección S	OTROS SERVICIOS	3	2,8	0	0,0	3	1,2	6	1,6	Sección S
Sección T	ACTIVIDADES DE LOS HOGARES COMO EMPLEADORES Y COMO PRODUCTORES DE BIENES Y SERVICIOS PARA USO PROPIO	1	0,9	0	0,0	4	1,7	5	1,3	Sección T
Sección U	ACTIVIDADES DE ORGANIZACIONES Y ORGANISMOS EXTRATERRITORIALES	0	0,0	0	0,0	0	0,0	0	0,0	Sección U
	OTROS SIN CLASIFICAR	0	0,0	0	0,0	0	0,0	0	0,0	
	TOTAL	109	100,0	26	100,0	241	100,0	376	100,0	

ACCIDENTES GRAVES EN JORNADA DE TRABAJO POR SECCIONES Y DIVISIONES. EN LA COMUNITAT VALENCIANA Y SUS PROVINCIAS

Cuadro 8

Datos contabilizados según fecha de baja médica, correspondientes al periodo Interanual: febrero 2025 - enero 2026

SECCIONES Y DIVISIONES CNAE-2009		ACCIDENTES GRAVES EN JORNADA DE TRABAJO									
		Provincia de Alicante		Provincia de Castellón		Provincia de Valencia		Comunitat Valenciana		CNAE-2009	
		Total	%	Total	%	Total	%	Total	%		
Sección A	AGRICULTURA, GANADERÍA, SILVICULTURA Y PESCA	6	5,50	1	3,85	10	4,15	17	4,52	Sección A	
01	Agricultura, ganadería, caza y servicios relacionados con las mismas	5	4,59	1	3,85	9	3,73	15	3,99	01	
02	Silvicultura y explotación forestal	0	0,00	0	0,00	1	0,41	1	0,27	02	
03	Pesca y acuicultura	1	0,92	0	0,00	0	0,00	1	0,27	03	
Sección B	INDUSTRIAS EXTRACTIVAS	1	0,92	0	0,00	1	0,41	2	0,53	Sección B	
05	Extracción de antracita, hulla y lignito	0	0,00	0	0,00	0	0,00	0	0,00	05	
06	Extracción de crudo de petróleo y gas natural	0	0,00	0	0,00	0	0,00	0	0,00	06	
07	Extracción de minerales metálicos	0	0,00	0	0,00	0	0,00	0	0,00	07	
08	Otras industrias extractivas	1	0,92	0	0,00	1	0,41	2	0,53	08	
09	Actividades de apoyo a las industrias extractivas	0	0,00	0	0,00	0	0,00	0	0,00	09	
Sección C	INDUSTRIA MANUFACTURERA	22	20,18	6	23,08	52	21,58	80	21,28	Sección C	
10	Industria de la alimentación	3	2,75	1	3,85	9	3,73	13	3,46	10	
11	Fabricación de bebidas	1	0,92	0	0,00	0	0,00	1	0,27	11	
12	Industria del tabaco	0	0,00	0	0,00	0	0,00	0	0,00	12	
13	Industria textil	1	0,92	0	0,00	0	0,00	1	0,27	13	
14	Confección de prendas de vestir	0	0,00	0	0,00	1	0,41	1	0,27	14	
15	Industria del cuero y del calzado	2	1,83	0	0,00	0	0,00	2	0,53	15	
16	Industria de la madera y del corcho, excepto muebles; cestería y espartería	2	1,83	1	3,85	5	2,07	8	2,13	16	
17	Industria del papel	1	0,92	0	0,00	0	0,00	1	0,27	17	
18	Artes gráficas y reproducción de soportes grabados	0	0,00	0	0,00	0	0,00	0	0,00	18	
19	Coquerías y refino de petróleo	0	0,00	0	0,00	0	0,00	0	0,00	19	
20	Industria química	1	0,92	0	0,00	3	1,24	4	1,06	20	
21	Fabricación de productos farmacéuticos	1	0,92	0	0,00	0	0,00	1	0,27	21	
22	Fabricación de productos de caucho y plásticos	0	0,00	0	0,00	1	0,41	1	0,27	22	
23	Fabricación de otros productos minerales no metálicos	3	2,75	2	7,69	4	1,66	9	2,39	23	
24	Metalurgia; fabricación de productos de hierro, acero y ferroaleaciones	1	0,92	0	0,00	0	0,00	1	0,27	24	
25	Fabricación de productos metálicos, excepto maquinaria y equipo	3	2,75	0	0,00	15	6,22	18	4,79	25	
26	Fabricación de productos informáticos, electrónicos y ópticos	0	0,00	0	0,00	0	0,00	0	0,00	26	
27	Fabricación de material y equipo eléctrico	1	0,92	0	0,00	1	0,41	2	0,53	27	
28	Fabricación de maquinaria y equipo n.c.o.p.	2	1,83	0	0,00	4	1,66	6	1,60	28	
29	Fabricación de vehículos de motor, remolques y semirremolques	0	0,00	0	0,00	0	0,00	0	0,00	29	
30	Fabricación de otro material de transporte	0	0,00	0	0,00	0	0,00	0	0,00	30	
31	Fabricación de muebles	0	0,00	0	0,00	2	0,83	2	0,53	31	
32	Otras industrias manufactureras	0	0,00	1	3,85	2	0,83	3	0,80	32	
33	Reparación e instalación de maquinaria y equipo	0	0,00	1	3,85	5	2,07	6	1,60	33	
Sección D	SUMINISTRO DE ENERGÍA ELÉCTRICA, GAS, VAPOR Y AIRE ACONDICIONADO	0	0,00	1	3,85	0	0,00	1	0,27	Sección D	
35	Suministro de energía eléctrica, gas, vapor y aire acondicionado	0	0,00	1	3,85	0	0,00	1	0,27	35	
Sección E	SUMINISTRO DE AGUA, ACTIVIDADES DE SANEAMIENTO, GESTIÓN DE RESIDUOS Y DESCONTAMINACIÓN	1	0,92	1	3,85	2	0,83	4	1,06	Sección E	
36	Captación, depuración y distribución de agua	0	0,00	0	0,00	0	0,00	0	0,00	36	
37	Recogida y tratamiento de aguas residuales	0	0,00	0	0,00	0	0,00	0	0,00	37	
38	Recogida, tratamiento y eliminación de residuos; valorización	1	0,92	1	3,85	2	0,83	4	1,06	38	
39	Actividades de descontaminación y otros servicios de gestión de residuos	0	0,00	0	0,00	0	0,00	0	0,00	39	
Sección F	CONSTRUCCIÓN	24	22,02	7	26,92	65	26,97	96	25,53	Sección F	
41	Construcción de edificios	11	10,09	5	19,23	23	9,54	39	10,37	41	
42	Ingeniería civil	0	0,00	1	3,85	2	0,83	3	0,80	42	
43	Actividades de construcción especializada	13	11,93	1	3,85	40	16,60	54	14,36	43	
Sección G	COMERCIO AL POR MAYOR Y AL POR MENOR; REPARACIÓN DE VEHÍCULOS DE MOTOR Y MOTOCICLETAS	11	10,09	5	19,23	25	10,37	41	10,90	Sección G	
45	Venta y reparación de vehículos de motor y motocicletas	2	1,83	1	3,85	5	2,07	8	2,13	45	
46	Comercio al por mayor e intermediarios del comercio, excepto de vehículos de motor y motocicletas	7	6,42	3	11,54	15	6,22	25	6,65	46	
47	Comercio al por menor, excepto de vehículos de motor y motocicletas	2	1,83	1	3,85	5	2,07	8	2,13	47	
Sección H	TRANSPORTE Y ALMACENAMIENTO	7	6,42	1	3,85	33	13,69	41	10,90	Sección H	
49	Transporte terrestre y por tubería	5	4,59	1	3,85	24	9,96	30	7,98	49	
50	Transporte marítimo y por vías navegables interiores	1	0,92	0	0,00	0	0,00	1	0,27	50	
51	Transporte aéreo	0	0,00	0	0,00	2	0,83	2	0,53	51	
52	Almacenamiento y actividades anexas al transporte	0	0,00	0	0,00	4	1,66	4	1,06	52	
53	Actividades postales y de correos	1	0,92	0	0,00	3	1,24	4	1,06	53	
Sección I	HOSTELERÍA	9	8,26	1	3,85	6	2,49	16	4,26	Sección I	
55	Servicios de alojamiento	2	1,83	0	0,00	0	0,00	2	0,53	55	
56	Servicios de comidas y bebidas	7	6,42	1	3,85	6	2,49	14	3,72	56	

SECCIONES Y DIVISIONES CNAE-2009		ACCIDENTES GRAVES EN JORNADA DE TRABAJO								CNAE-2009
		Provincia de Alicante		Provincia de Castellón		Provincia de Valencia		Comunitat Valenciana		
		Total	%	Total	%	Total	%	Total	%	
Sección J	INFORMACIÓN Y COMUNICACIONES	1	0,92	0	0,00	3	1,24	4	1,06	Sección J
58	Edición	0	0,00	0	0,00	0	0,00	0	0,00	58
59	Actividades cinematográficas, de vídeo y de televisión, grabación de sonido y edición musical	0	0,00	0	0,00	1	0,41	1	0,27	59
60	Actividades de programación y emisión de radio y televisión	0	0,00	0	0,00	1	0,41	1	0,27	60
61	Telecomunicaciones	1	0,92	0	0,00	1	0,41	2	0,53	61
62	Programación, consultoría y otras actividades relacionadas con la informática	0	0,00	0	0,00	0	0,00	0	0,00	62
63	Servicios de información	0	0,00	0	0,00	0	0,00	0	0,00	63
Sección K	ACTIVIDADES FINANCIERAS Y DE SEGUROS	1	0,92	1	3,85	1	0,41	3	0,80	Sección K
64	Servicios financieros, excepto seguros y fondos de pensiones	1	0,92	0	0,00	0	0,00	1	0,27	64
65	Seguros, reaseguros y fondos de pensiones, excepto Seguridad Social obligatoria	0	0,00	0	0,00	0	0,00	0	0,00	65
66	Actividades auxiliares a los servicios financieros y a los seguros	0	0,00	1	3,85	1	0,41	2	0,53	66
Sección L	ACTIVIDADES INMOBILIARIAS	2	1,83	0	0,00	0	0,00	2	0,53	Sección L
68	Actividades inmobiliarias	2	1,83	0	0,00	0	0,00	2	0,53	68
Sección M	ACTIVIDADES PROFESIONALES, CIENTÍFICAS Y TÉCNICAS	1	0,92	0	0,00	2	0,83	3	0,80	Sección M
69	Actividades jurídicas y de contabilidad	0	0,00	0	0,00	0	0,00	0	0,00	69
70	Actividades de las sedes centrales; actividades de consultoría de gestión empresarial	0	0,00	0	0,00	0	0,00	0	0,00	70
71	Servicios técnicos de arquitectura e ingeniería; ensayos y análisis técnicos	0	0,00	0	0,00	0	0,00	0	0,00	71
72	Investigación y desarrollo	0	0,00	0	0,00	0	0,00	0	0,00	72
73	Publicidad y estudios de mercado	0	0,00	0	0,00	0	0,00	0	0,00	73
74	Otras actividades profesionales, científicas y técnicas	1	0,92	0	0,00	2	0,83	3	0,80	74
75	Actividades veterinarias	0	0,00	0	0,00	0	0,00	0	0,00	75
Sección N	ACTIVIDADES ADMINISTRATIVAS Y SERVICIOS AUXILIARES	11	10,09	1	3,85	18	7,47	30	7,98	Sección N
77	Actividades de alquiler	1	0,92	0	0,00	1	0,41	2	0,53	77
78	Actividades relacionadas con el empleo	2	1,83	0	0,00	7	2,90	9	2,39	78
79	Actividades de agencias de viajes, operadores turísticos, servicios de reservas y otros relacionados	1	0,92	0	0,00	0	0,00	1	0,27	79
80	Actividades de seguridad e investigación	0	0,00	0	0,00	1	0,41	1	0,27	80
81	Servicios a edificios y actividades de jardinería	4	3,67	1	3,85	5	2,07	10	2,66	81
82	Actividades administrativas de oficina y otras actividades auxiliares a las empresas	3	2,75	0	0,00	4	1,66	7	1,86	82
Sección O	ADMINISTRACIÓN PÚBLICA Y DEFENSA; SEGURIDAD SOCIAL OBLIGATORIA	2	1,83	1	3,85	6	2,49	9	2,39	Sección O
84	Administración Pública y defensa; Seguridad Social obligatoria	2	1,83	1	3,85	6	2,49	9	2,39	84
Sección P	EDUCACIÓN	2	1,83	0	0,00	1	0,41	3	0,80	Sección P
85	Educación	2	1,83	0	0,00	1	0,41	3	0,80	85
Sección Q	ACTIVIDADES SANITARIAS Y DE SERVICIOS SOCIALES	3	2,75	0	0,00	7	2,90	10	2,66	Sección Q
86	Actividades sanitarias	1	0,92	0	0,00	3	1,24	4	1,06	86
87	Asistencia en establecimientos residenciales	1	0,92	0	0,00	2	0,83	3	0,80	87
88	Actividades de servicios sociales sin alojamiento	1	0,92	0	0,00	2	0,83	3	0,80	88
Sección R	ACTIVIDADES ARTÍSTICAS, RECREATIVAS Y DE ENTRETENIMIENTO	1	0,92	0	0,00	2	0,83	3	0,80	Sección R
90	Actividades de creación, artísticas y espectáculos	0	0,00	0	0,00	0	0,00	0	0,00	90
91	Actividades de bibliotecas, archivos, museos y otras actividades culturales	0	0,00	0	0,00	0	0,00	0	0,00	91
92	Actividades de juegos de azar y apuestas	0	0,00	0	0,00	0	0,00	0	0,00	92
93	Actividades deportivas, recreativas y de entretenimiento	1	0,92	0	0,00	2	0,83	3	0,80	93
Sección S	OTROS SERVICIOS	3	2,75	0	0,00	3	1,24	6	1,60	Sección S
94	Actividades asociativas	0	0,00	0	0,00	1	0,41	1	0,27	94
95	Reparación de ordenadores, efectos personales y artículos de uso doméstico	0	0,00	0	0,00	1	0,41	1	0,27	95
96	Otros servicios personales	3	2,75	0	0,00	1	0,41	4	1,06	96
Sección T	ACTIVIDADES DE LOS HOGARES COMO EMPLEADORES Y COMO PRODUCTORES DE BIENES Y SERVICIOS PARA USO PROPIO	1	0,92	0	0,00	4	1,66	5	1,33	Sección T
97	Actividades de los hogares como empleadores de personal doméstico	1	0,92	0	0,00	4	1,66	5	1,33	97
98	Actividades de los hogares como productores de bienes y servicios para uso propio	0	0,00	0	0,00	0	0,00	0	0,00	98
Sección U	ACTIVIDADES DE ORGANIZACIONES Y ORGANISMOS EXTRATERRITORIALES	0	0,00	0	0,00	0	0,00	0	0,00	Sección U
99	Actividades de organizaciones y organismos extraterritoriales	0	0,00	0	0,00	0	0,00	0	0,00	99
	OTROS SIN CLASIFICAR	0	0,00	0	0,00	0	0,00	0	0,00	
		0	0,00	0	0,00	0	0,00	0	0,00	
	TOTAL	109	100,00	26	100,00	241	100,00	376	100,00	

ACCIDENTES MORTALES EN JORNADA DE TRABAJO POR SECCIONES, EN LA COMUNITAT VALENCIANA Y SUS PROVINCIAS

Datos contabilizados según fecha de baja médica, correspondientes al periodo Interanual: febrero 2025 - enero 2026

Cuadro 9

SECCIONES CNAE-2009		ACCIDENTES MORTALES EN JORNADA DE TRABAJO								CNAE-2009
		Provincia de Alicante		Provincia de Castellón		Provincia de Valencia		Comunitat Valenciana		
		Total	%	Total	%	Total	%	Total	%	
Sección A	AGRICULTURA, GANADERÍA, SILVICULTURA Y PESCA	0	0,0	0	0,0	2	4,3	2	3,1	Sección A
Sección B	INDUSTRIAS EXTRACTIVAS	0	0,0	0	0,0	0	0,0	0	0,0	Sección B
Sección C	INDUSTRIA MANUFACTURERA	4	40,0	3	37,5	7	15,2	14	21,9	Sección C
Sección D	SUMINISTRO DE ENERGIA ELECTRICA, GAS, VAPOR Y AIRE ACONDICIONADO	0	0,0	0	0,0	0	0,0	0	0,0	Sección D
Sección E	SUMINISTRO DE AGUA, ACTIVIDADES DE SANEAMIENTO, GESTIÓN DE RESIDUOS Y DESCONTAMINACIÓN	0	0,0	0	0,0	0	0,0	0	0,0	Sección E
Sección F	CONSTRUCCIÓN	3	30,0	1	12,5	13	28,3	17	26,6	Sección F
Sección G	COMERCIO AL POR MAYOR Y AL POR MENOR; REPARACIÓN DE VEHÍCULOS DE MOTOR Y MOTOCICLETAS	0	0,0	1	12,5	6	13,0	7	10,9	Sección G
Sección H	TRANSPORTE Y ALMACENAMIENTO	2	20,0	2	25,0	11	23,9	15	23,4	Sección H
Sección I	HOSTELERÍA	0	0,0	0	0,0	0	0,0	0	0,0	Sección I
Sección J	INFORMACIÓN Y COMUNICACIONES	1	10,0	0	0,0	1	2,2	2	3,1	Sección J
Sección K	ACTIVIDADES FINANCIERAS Y DE SEGUROS	0	0,0	0	0,0	0	0,0	0	0,0	Sección K
Sección L	ACTIVIDADES INMOBILIARIAS	0	0,0	0	0,0	0	0,0	0	0,0	Sección L
Sección M	ACTIVIDADES PROFESIONALES, CIENTÍFICAS Y TÉCNICAS	0	0,0	0	0,0	1	2,2	1	1,6	Sección M
Sección N	ACTIVIDADES ADMINISTRATIVAS Y SERVICIOS AUXILIARES	0	0,0	1	12,5	2	4,3	3	4,7	Sección N
Sección O	ADMINISTRACIÓN PÚBLICA Y DEFENSA; SEGURIDAD SOCIAL OBLIGATORIA	0	0,0	0	0,0	1	2,2	1	1,6	Sección O
Sección P	EDUCACIÓN	0	0,0	0	0,0	0	0,0	0	0,0	Sección P
Sección Q	ACTIVIDADES SANITARIAS Y DE SERVICIOS SOCIALES	0	0,0	0	0,0	2	4,3	2	3,1	Sección Q
Sección R	ACTIVIDADES ARTÍSTICAS, RECREATIVAS Y DE ENTRETENIMIENTO	0	0,0	0	0,0	0	0,0	0	0,0	Sección R
Sección S	OTROS SERVICIOS	0	0,0	0	0,0	0	0,0	0	0,0	Sección S
Sección T	ACTIVIDADES DE LOS HOGARES COMO EMPLEADORES Y COMO PRODUCTORES DE BIENES Y SERVICIOS PARA USO PROPIO	0	0,0	0	0,0	0	0,0	0	0,0	Sección T
Sección U	ACTIVIDADES DE ORGANIZACIONES Y ORGANISMOS EXTRATERRITORIALES	0	0,0	0	0,0	0	0,0	0	0,0	Sección U
	OTROS SIN CLASIFICAR	0	0,0	0	0,0	0	0,0	0	0,0	
	TOTAL	10	100,0	8	100,0	46	100,0	64	100,0	

ACCIDENTES MORTALES EN JORNADA DE TRABAJO POR SECCIONES Y DIVISIONES, EN LA COMUNITAT VALENCIANA Y SUS PROVINCIAS

Datos contabilizados según fecha de baja médica, correspondientes al periodo Interanual: febrero 2025 - enero 2026

Cuadro 10

SECCIONES Y DIVISIONES CNAE-2009		ACCIDENTES MORTALES EN JORNADA DE TRABAJO								
		Provincia de Alicante		Provincia de Castellón		Provincia de Valencia		Comunitat Valenciana		CNAE-2009
		Total	%	Total	%	Total	%	Total	%	
Sección A	AGRICULTURA, GANADERÍA, SILVICULTURA Y PESCA	0	0,00	0	0,00	2	4,35	2	3,13	Sección A
01	Agricultura, ganadería, caza y servicios relacionados con las mismas	0	0,00	0	0,00	2	4,35	2	3,13	01
02	Silvicultura y explotación forestal	0	0,00	0	0,00	0	0,00	0	0,00	02
03	Pesca y acuicultura	0	0,00	0	0,00	0	0,00	0	0,00	03
Sección B	INDUSTRIAS EXTRACTIVAS	0	0,00	0	0,00	0	0,00	0	0,00	Sección B
05	Extracción de antracita, hulla y lignito	0	0,00	0	0,00	0	0,00	0	0,00	05
06	Extracción de crudo de petróleo y gas natural	0	0,00	0	0,00	0	0,00	0	0,00	06
07	Extracción de minerales metálicos	0	0,00	0	0,00	0	0,00	0	0,00	07
08	Otras industrias extractivas	0	0,00	0	0,00	0	0,00	0	0,00	08
09	Actividades de apoyo a las industrias extractivas	0	0,00	0	0,00	0	0,00	0	0,00	09
Sección C	INDUSTRIA MANUFACTURERA	4	40,00	3	37,50	7	15,22	14	21,88	Sección C
10	Industria de la alimentación	1	10,00	0	0,00	2	4,35	3	4,89	10
11	Fabricación de bebidas	0	0,00	0	0,00	0	0,00	0	0,00	11
12	Industria del tabaco	0	0,00	0	0,00	0	0,00	0	0,00	12
13	Industria textil	0	0,00	0	0,00	1	2,17	1	1,56	13
14	Confección de prendas de vestir	0	0,00	0	0,00	0	0,00	0	0,00	14
15	Industria del cuero y del calzado	0	0,00	0	0,00	0	0,00	0	0,00	15
16	Industria de la madera y del corcho, excepto muebles; cestería y espartería	0	0,00	1	12,50	0	0,00	1	1,56	16
17	Industria del papel	0	0,00	0	0,00	1	2,17	1	1,56	17
18	Artes gráficas y reproducción de soportes grabados	0	0,00	0	0,00	0	0,00	0	0,00	18
19	Coquerías y refino de petróleo	0	0,00	0	0,00	0	0,00	0	0,00	19
20	Industria química	1	10,00	0	0,00	0	0,00	1	1,56	20
21	Fabricación de productos farmacéuticos	0	0,00	0	0,00	0	0,00	0	0,00	21
22	Fabricación de productos de caucho y plásticos	0	0,00	0	0,00	0	0,00	0	0,00	22
23	Fabricación de otros productos minerales no metálicos	1	10,00	2	25,00	0	0,00	3	4,89	23
24	Metalurgia; fabricación de productos de hierro, acero y ferroaleaciones	0	0,00	0	0,00	1	2,17	1	1,56	24
25	Fabricación de productos metálicos, excepto maquinaria y equipo	0	0,00	0	0,00	2	4,35	2	3,13	25
26	Fabricación de productos informáticos, electrónicos y ópticos	0	0,00	0	0,00	0	0,00	0	0,00	26
27	Fabricación de material y equipo eléctrico	0	0,00	0	0,00	0	0,00	0	0,00	27
28	Fabricación de maquinaria y equipo n.c.o.p.	1	10,00	0	0,00	0	0,00	1	1,56	28
29	Fabricación de vehículos de motor, remolques y semirremolques	0	0,00	0	0,00	0	0,00	0	0,00	29
30	Fabricación de otro material de transporte	0	0,00	0	0,00	0	0,00	0	0,00	30
31	Fabricación de muebles	0	0,00	0	0,00	0	0,00	0	0,00	31
32	Otras industrias manufactureras	0	0,00	0	0,00	0	0,00	0	0,00	32
33	Reparación e instalación de maquinaria y equipo	0	0,00	0	0,00	0	0,00	0	0,00	33
Sección D	SUMINISTRO DE ENERGÍA ELÉCTRICA, GAS, VAPOR Y AIRE ACONDICIONADO	0	0,00	0	0,00	0	0,00	0	0,00	Sección D
35	Suministro de energía eléctrica, gas, vapor y aire acondicionado	0	0,00	0	0,00	0	0,00	0	0,00	35
Sección E	SUMINISTRO DE AGUA, ACTIVIDADES DE SANEAMIENTO, GESTIÓN DE RESIDUOS Y DESCONTAMINACIÓN	0	0,00	0	0,00	0	0,00	0	0,00	Sección E
36	Captación, depuración y distribución de agua	0	0,00	0	0,00	0	0,00	0	0,00	36
37	Recogida y tratamiento de aguas residuales	0	0,00	0	0,00	0	0,00	0	0,00	37
38	Recogida, tratamiento y eliminación de residuos; valorización	0	0,00	0	0,00	0	0,00	0	0,00	38
39	Actividades de descontaminación y otros servicios de gestión de residuos	0	0,00	0	0,00	0	0,00	0	0,00	39
Sección F	CONSTRUCCIÓN	3	30,00	1	12,50	13	28,26	17	26,56	Sección F
41	Construcción de edificios	0	0,00	0	0,00	7	15,22	7	10,94	41
42	Ingeniería civil	0	0,00	0	0,00	2	4,35	2	3,13	42
43	Actividades de construcción especializada	3	30,00	1	12,50	4	8,70	8	12,50	43
Sección G	COMERCIO AL POR MAYOR Y AL POR MENOR; REPARACIÓN DE VEHÍCULOS DE MOTOR Y MOTOCICLETAS	0	0,00	1	12,50	6	13,04	7	10,94	Sección G
45	Venta y reparación de vehículos de motor y motocicletas	0	0,00	1	12,50	1	2,17	2	3,13	45
46	Comercio al por mayor e intermedarios del comercio, excepto de vehículos de motor y motocicletas	0	0,00	0	0,00	4	8,70	4	6,25	46
47	Comercio al por menor, excepto de vehículos de motor y motocicletas	0	0,00	0	0,00	1	2,17	1	1,56	47
Sección H	TRANSPORTE Y ALMACENAMIENTO	2	20,00	2	25,00	11	23,91	15	23,44	Sección H
49	Transporte terrestre y por tubería	2	20,00	2	25,00	8	17,39	12	18,75	49
50	Transporte marítimo y por vías navegables interiores	0	0,00	0	0,00	0	0,00	0	0,00	50
51	Transporte aéreo	0	0,00	0	0,00	0	0,00	0	0,00	51
52	Almacenamiento y actividades anexas al transporte	0	0,00	0	0,00	3	6,52	3	4,89	52
53	Actividades postales y de correos	0	0,00	0	0,00	0	0,00	0	0,00	53
Sección I	HOSTELERÍA	0	0,00	0	0,00	0	0,00	0	0,00	Sección I
55	Servicios de alojamiento	0	0,00	0	0,00	0	0,00	0	0,00	55
56	Servicios de comidas y bebidas	0	0,00	0	0,00	0	0,00	0	0,00	56

CNAE-2009	ACCIDENTES MORTALES - SECCIONES Y DIVISIONES	Provincia de Alicante		Provincia de Castellón		Provincia de Valencia		Comunitat		CNAE-2009 Cuadro 10
		Total	%	Total	%	Total	%	Total	%	
Sección J	INFORMACIÓN Y COMUNICACIONES	1	10,00	0	0,00	1	2,17	2	3,13	Sección J
58	Edición	0	0,00	0	0,00	0	0,00	0	0,00	58
59	Actividades cinematográficas, de vídeo y de televisión, grabación de sonido y edición musical	0	0,00	0	0,00	0	0,00	0	0,00	59
60	Actividades de programación y emisión de radio y televisión	0	0,00	0	0,00	1	2,17	1	1,56	60
61	Telecomunicaciones	1	10,00	0	0,00	0	0,00	1	1,56	61
62	Programación, consultoría y otras actividades relacionadas con la informática	0	0,00	0	0,00	0	0,00	0	0,00	62
63	Servicios de información	0	0,00	0	0,00	0	0,00	0	0,00	63
Sección K	ACTIVIDADES FINANCIERAS Y DE SEGUROS	0	0,00	0	0,00	0	0,00	0	0,00	Sección K
64	Servicios financieros, excepto seguros y fondos de pensiones	0	0,00	0	0,00	0	0,00	0	0,00	64
65	Seguros, reaseguros y fondos de pensiones, excepto Seguridad Social obligatoria	0	0,00	0	0,00	0	0,00	0	0,00	65
66	Actividades auxiliares a los servicios financieros y a los seguros	0	0,00	0	0,00	0	0,00	0	0,00	66
Sección L	ACTIVIDADES INMOBILIARIAS	0	0,00	0	0,00	0	0,00	0	0,00	Sección L
68	Actividades inmobiliarias	0	0,00	0	0,00	0	0,00	0	0,00	68
Sección M	ACTIVIDADES PROFESIONALES, CIENTÍFICAS Y TÉCNICAS	0	0,00	0	0,00	1	2,17	1	1,56	Sección M
69	Actividades jurídicas y de contabilidad	0	0,00	0	0,00	0	0,00	0	0,00	69
70	Actividades de las sedes centrales; actividades de consultoría de gestión empresarial	0	0,00	0	0,00	0	0,00	0	0,00	70
71	Servicios técnicos de arquitectura e ingeniería; ensayos y análisis técnicos	0	0,00	0	0,00	1	2,17	1	1,56	71
72	Investigación y desarrollo	0	0,00	0	0,00	0	0,00	0	0,00	72
73	Publicidad y estudios de mercado	0	0,00	0	0,00	0	0,00	0	0,00	73
74	Otras actividades profesionales, científicas y técnicas	0	0,00	0	0,00	0	0,00	0	0,00	74
75	Actividades veterinarias	0	0,00	0	0,00	0	0,00	0	0,00	75
Sección N	ACTIVIDADES ADMINISTRATIVAS Y SERVICIOS AUXILIARES	0	0,00	1	12,50	2	4,35	3	4,69	Sección N
77	Actividades de alquiler	0	0,00	0	0,00	0	0,00	0	0,00	77
78	Actividades relacionadas con el empleo	0	0,00	1	12,50	2	4,35	3	4,69	78
79	Actividades de agencias de viajes, operadores turísticos, servicios de reservas y otros relacionados	0	0,00	0	0,00	0	0,00	0	0,00	79
80	Actividades de seguridad e investigación	0	0,00	0	0,00	0	0,00	0	0,00	80
81	Servicios a edificios y actividades de jardinería	0	0,00	0	0,00	0	0,00	0	0,00	81
82	Actividades administrativas de oficina y otras actividades auxiliares a las empresas	0	0,00	0	0,00	0	0,00	0	0,00	82
Sección O	ADMINISTRACIÓN PÚBLICA Y DEFENSA; SEGURIDAD SOCIAL OBLIGATORIA	0	0,00	0	0,00	1	2,17	1	1,56	Sección O
84	Administración Pública y defensa; Seguridad Social obligatoria	0	0,00	0	0,00	1	2,17	1	1,56	84
Sección P	EDUCACIÓN	0	0,00	0	0,00	0	0,00	0	0,00	Sección P
85	Educación	0	0,00	0	0,00	0	0,00	0	0,00	85
Sección Q	ACTIVIDADES SANITARIAS Y DE SERVICIOS SOCIALES	0	0,00	0	0,00	2	4,35	2	3,13	Sección Q
86	Actividades sanitarias	0	0,00	0	0,00	2	4,35	2	3,13	86
87	Asistencia en establecimientos residenciales	0	0,00	0	0,00	0	0,00	0	0,00	87
88	Actividades de servicios sociales sin alojamiento	0	0,00	0	0,00	0	0,00	0	0,00	88
Sección R	ACTIVIDADES ARTÍSTICAS, RECREATIVAS Y DE ENTRETENIMIENTO	0	0,00	0	0,00	0	0,00	0	0,00	Sección R
90	Actividades de creación, artísticas y espectáculos	0	0,00	0	0,00	0	0,00	0	0,00	90
91	Actividades de bibliotecas, archivos, museos y otras actividades culturales	0	0,00	0	0,00	0	0,00	0	0,00	91
92	Actividades de juegos de azar y apuestas	0	0,00	0	0,00	0	0,00	0	0,00	92
93	Actividades deportivas, recreativas y de entretenimiento	0	0,00	0	0,00	0	0,00	0	0,00	93
Sección S	OTROS SERVICIOS	0	0,00	0	0,00	0	0,00	0	0,00	Sección S
94	Actividades asociativas	0	0,00	0	0,00	0	0,00	0	0,00	94
95	Reparación de ordenadores, efectos personales y artículos de uso doméstico	0	0,00	0	0,00	0	0,00	0	0,00	95
96	Otros servicios personales	0	0,00	0	0,00	0	0,00	0	0,00	96
Sección T	ACTIVIDADES DE LOS HOGARES COMO EMPLEADORES Y COMO PRODUCTORES DE BIENES Y SERVICIOS PARA USO PROPIO	0	0,00	0	0,00	0	0,00	0	0,00	Sección T
97	Actividades de los hogares como empleadores de personal doméstico	0	0,00	0	0,00	0	0,00	0	0,00	97
98	Actividades de los hogares como productores de bienes y servicios para uso propio	0	0,00	0	0,00	0	0,00	0	0,00	98
Sección U	ACTIVIDADES DE ORGANIZACIONES Y ORGANISMOS EXTRATERRITORIALES	0	0,00	0	0,00	0	0,00	0	0,00	Sección U
99	Actividades de organizaciones y organismos extraterritoriales	0	0,00	0	0,00	0	0,00	0	0,00	99
	OTROS SIN CLASIFICAR	0	0,00	0	0,00	0	0,00	0	0,00	
TOTAL		10	100,00	8	100,00	46	100,00	64	100,00	

ÍNDICE DE INCIDENCIA DEL TOTAL DE ACCIDENTES CON BAJA EN JORNADA DE TRABAJO POR SECCIONES DEL CNAE-2009, EN LA COMUNITAT VALENCIANA Y SUS PROVINCIAS

Datos contabilizados según fecha de baja médica, correspondientes al periodo Interanual: febrero 2025 - enero 2026

Cuadro 11

SECCIONES CNAE-2009		ÍNDICE DE INCIDENCIA DEL TOTAL DE ACCIDENTES EN JORNADA DE TRABAJO				CNAE-2009
		Provincia de Alicante	Provincia de Castellón	Provincia de Valencia	Comunitat Valenciana	
		Total	Total	Total	Total	
Sección A	AGRICULTURA, GANADERÍA, SILVICULTURA Y PESCA	4.511,6	5.595,0	4.702,9	4.805,3	Sección A
Sección B	INDUSTRIAS EXTRACTIVAS	3.257,1	3.385,0	5.183,9	4.059,0	Sección B
Sección C	INDUSTRIA MANUFACTURERA	3.045,1	4.738,3	3.858,1	3.766,4	Sección C
Sección D	SUMINISTRO DE ENERGIA ELECTRICA, GAS, VAPOR Y AIRE ACONDICIONADO	1.531,9	4.305,5	1.337,7	1.659,2	Sección D
Sección E	SUMINISTRO DE AGUA, ACTIVIDADES DE SANEAMIENTO, GESTIÓN DE RESIDUOS Y DESCONTAMINACIÓN	4.802,0	5.015,8	5.561,6	5.227,5	Sección E
Sección F	CONSTRUCCIÓN	4.480,2	6.503,2	5.405,8	5.185,3	Sección F
Sección G	COMERCIO AL POR MAYOR Y AL POR MENOR; REPARACIÓN DE VEHÍCULOS DE MOTOR Y MOTOCICLETAS	1.670,3	2.428,2	2.125,5	1.995,3	Sección G
Sección H	TRANSPORTE Y ALMACENAMIENTO	3.783,3	3.529,5	3.670,3	3.689,7	Sección H
Sección I	HOSTELERÍA	2.115,0	2.227,2	2.322,1	2.218,1	Sección I
Sección J	INFORMACIÓN Y COMUNICACIONES	687,6	1.290,5	456,3	568,1	Sección J
Sección K	ACTIVIDADES FINANCIERAS Y DE SEGUROS	200,3	291,3	237,1	230,9	Sección K
Sección L	ACTIVIDADES INMOBILIARIAS	417,6	704,2	559,3	502,8	Sección L
Sección M	ACTIVIDADES PROFESIONALES, CIENTÍFICAS Y TÉCNICAS	517,3	570,8	471,1	494,1	Sección M
Sección N	ACTIVIDADES ADMINISTRATIVAS Y SERVICIOS AUXILIARES	2.750,7	4.351,8	3.988,6	3.632,0	Sección N
Sección O	ADMINISTRACIÓN PÚBLICA Y DEFENSA; SEGURIDAD SOCIAL OBLIGATORIA	1.713,5	2.785,4	2.170,6	2.099,5	Sección O
Sección P	EDUCACIÓN	630,2	562,3	534,1	567,7	Sección P
Sección Q	ACTIVIDADES SANITARIAS Y DE SERVICIOS SOCIALES	1.421,7	1.726,7	1.803,5	1.663,1	Sección Q
Sección R	ACTIVIDADES ARTÍSTICAS, RECREATIVAS Y DE ENTRETENIMIENTO	2.201,8	3.645,9	2.387,2	2.458,5	Sección R
Sección S	OTROS SERVICIOS	944,7	1.266,0	1.037,9	1.029,0	Sección S
Sección T	ACTIVIDADES DE LOS HOGARES COMO EMPLEADORES Y COMO PRODUCTORES DE BIENES Y SERVICIOS PARA USO PROPIO	679,0	653,5	492,0	568,1	Sección T
Sección U	ACTIVIDADES DE ORGANIZACIONES Y ORGANISMOS EXTRATERRITORIALES	0,0	0,0	2.236,7	1.268,5	Sección U
	OTROS SIN CLASIFICAR	0	0	0	0	
	TOTAL	2.171,1	3.164,2	2.549,4	2.491,2	

ÍNDICE DE INCIDENCIA DEL TOTAL DE ACCIDENTES CON BAJA EN JORNADA DE TRABAJO POR SECCIONES Y DIVISIONES, EN LA COMUNITAT VALENCIANA Y SUS PROVINCIAS

Datos contabilizados según fecha de baja médica, correspondientes al periodo Interanual: febrero 2025 - enero 2026

Cuadro 12

SECCIONES Y DIVISIONES CNAE-2009		ÍNDICE DE INCIDENCIA DEL TOTAL DE ACCIDENTES EN JORNADA DE TRABAJO				
		Provincia de Alicante	Provincia de Castellón	Provincia de Valencia	Comunitat Valenciana	CNAE-2009
		Total	Total	Total	Total	
Sección A	AGRICULTURA, GANADERÍA, SILVICULTURA Y PESCA	4.511,6	5.595,0	4702,9	4.805,3	Sección A
01	Agricultura, ganadería, caza y servicios relacionados con las mismas	4.374,5	5.638,8	4.740,6	4.775,2	01
02	Silvicultura y explotación forestal	6.075,9	6.025,9	4.233,2	5.114,5	02
03	Pesca y acuicultura	6.452,3	4.145,5	3.619,3	5.250,9	03
Sección B	INDUSTRIAS EXTRACTIVAS	3.257,1	3.385,0	5.183,9	4.059,0	Sección B
05	Extracción de antracita, hulla y lignito	0,0	0,0	0,0	0,0	05
06	Extracción de crudo de petróleo y gas natural	0,0	0,0	0,0	0,0	06
07	Extracción de minerales metálicos	0,0	0,0	0,0	0,0	07
08	Otras industrias extractivas	3.338,6	3.539,8	5.317,8	4.163,2	08
09	Actividades de apoyo a las industrias extractivas	0,0	0,0	3.252,0	2.357,6	09
Sección C	INDUSTRIA MANUFACTURERA	3.045,1	4.738,3	3.858,1	3.766,4	Sección C
10	Industria de la alimentación	3.508,2	3.804,8	4.511,5	4.232,2	10
11	Fabricación de bebidas	1.972,4	10.996,0	2.688,5	3.068,5	11
12	Industria del tabaco	0,0	0,0	0,0	0,0	12
13	Industria textil	3.119,5	3.784,7	2.631,1	2.931,0	13
14	Confección de prendas de vestir	316,9	1.155,8	891,5	754,8	14
15	Industria del cuero y del calzado	1.322,2	2.727,3	1.592,5	1.373,9	15
16	Industria de la madera y del corcho, excepto muebles; cestería y espartería	3.693,7	9.725,1	5.793,6	5.707,9	16
17	Industria del papel	2.872,8	2.127,9	2.854,4	2.734,3	17
18	Artes gráficas y reproducción de soportes grabados	1.246,5	1.500,0	2.039,9	1.744,4	18
19	Coquerías y refino de petróleo	0,0	0,0	0,0	0,0	19
20	Industria química	3.562,9	1.927,9	3.380,5	2.989,7	20
21	Fabricación de productos farmacéuticos	1.065,9	3.418,8	1.778,8	1.442,1	21
22	Fabricación de productos de caucho y plásticos	4.039,9	1.748,3	3.841,4	3.830,2	22
23	Fabricación de otros productos minerales no metálicos	4.270,3	5.255,8	4.825,2	5.033,6	23
24	Metalurgia; fabricación de productos de hierro, acero y ferroaleaciones	5.118,7	9.840,4	5.914,4	6.050,8	24
25	Fabricación de productos metálicos, excepto maquinaria y equipo	4.656,8	7.770,7	5.243,7	5.304,6	25
26	Fabricación de productos informáticos, electrónicos y ópticos	333,0	18.911,2	1.193,5	1.488,1	26
27	Fabricación de material y equipo eléctrico	1.924,6	7.710,5	1.851,4	2.191,3	27
28	Fabricación de maquinaria y equipo n.c.o.p.	3.154,7	5.443,6	4.180,1	4.248,7	28
29	Fabricación de vehículos de motor, remolques y semirremolques	8.843,5	3.596,9	1.962,2	2.296,3	29
30	Fabricación de otro material de transporte	1.592,2	8.004,1	4.392,2	3.893,8	30
31	Fabricación de muebles	2.710,3	3.656,4	3.956,8	3.631,6	31
32	Otras industrias manufactureras	2.354,7	8.222,0	2.627,2	3.133,1	32
33	Reparación e instalación de maquinaria y equipo	3.926,5	5.993,8	5.327,6	5.104,9	33
Sección D	SUMINISTRO DE ENERGÍA ELÉCTRICA, GAS, VAPOR Y AIRE ACONDICIONADO	1.531,9	4.305,5	1.337,7	1.659,2	Sección D
35	Suministro de energía eléctrica, gas, vapor y aire acondicionado	1.531,9	4.305,5	1.337,7	1.659,2	35
Sección E	SUMINISTRO DE AGUA, ACTIVIDADES DE SANEAMIENTO, GESTIÓN DE RESIDUOS Y DESCONTAMINACIÓN	4.802,0	5.015,8	5.561,6	5.227,5	Sección E
36	Captación, depuración y distribución de agua	1.871,3	2.514,0	3.092,7	2.573,8	36
37	Recogida y tratamiento de aguas residuales	3.322,3	2.457,6	3.905,0	3.252,0	37
38	Recogida, tratamiento y eliminación de residuos; valorización	6.377,5	7.246,3	6.846,3	6.725,7	38
39	Actividades de descontaminación y otros servicios de gestión de residuos	9.448,8	0,0	3.846,2	3.835,9	39
Sección F	CONSTRUCCIÓN	4.480,2	6.503,2	5.405,8	5.185,3	Sección F
41	Construcción de edificios	4.511,6	7.869,0	5.913,1	5.617,5	41
42	Ingeniería civil	4.423,6	6.453,7	6.287,8	5.777,7	42
43	Actividades de construcción especializada	4.461,5	5.425,3	5.011,2	4.848,4	43
Sección G	COMERCIO AL POR MAYOR Y AL POR MENOR; REPARACIÓN DE VEHÍCULOS DE MOTOR Y MOTOCICLETAS	1.670,3	2.428,2	2.125,5	1.995,3	Sección G
45	Venta y reparación de vehículos de motor y motocicletas	2.511,8	4.075,4	3.122,3	3.002,9	45
46	Comercio al por mayor e intermediarios del comercio, excepto de vehículos de motor y motocicletas	1.883,7	3.139,7	2.680,4	2.492,1	46
47	Comercio al por menor, excepto de vehículos de motor y motocicletas	1.421,0	1.544,4	1.559,4	1.504,2	47
Sección H	TRANSPORTE Y ALMACENAMIENTO	3.783,3	3.529,5	3.670,3	3.689,7	Sección H
49	Transporte terrestre y por tubería	3.500,3	3.603,3	3.665,8	3.607,4	49
50	Transporte marítimo y por vías navegables interiores	2.928,4	11.136,9	6.117,5	3.877,2	50
51	Transporte aéreo	2.184,7	1.496,3	2.529,1	2.276,3	51
52	Almacenamiento y actividades anexas al transporte	3.108,5	2.851,2	2.966,0	2.988,0	52
53	Actividades postales y de correos	6.751,9	4.713,8	5.563,9	5.925,0	53
Sección I	HOSTELERÍA	2.115,0	2.227,2	2.322,1	2.218,1	Sección I
55	Servicios de alojamiento	3.644,4	4.205,3	2.904,2	3.504,3	55
56	Servicios de comidas y bebidas	1.722,3	1.793,3	2.254,9	1.977,6	56

SECCIONES Y DIVISIONES CNAE-2009		INDICE DE INCIDENCIA DEL TOTAL DE ACCIDENTES EN JORNADA DE TRABAJO				
		Provincia de Alicante	Provincia de Castellón	Provincia de Valencia	Comunitat Valenciana	CNAE-2009
		Total	Total	Total	Total	
Sección J	INFORMACIÓN Y COMUNICACIONES	687,6	1.290,5	456,3	568,1	Sección J
58	Edición	174,7	423,1	108,2	139,6	58
59	Actividades cinematográficas, de vídeo y de televisión, grabación de sonido y edición musical	713,4	410,0	492,0	542,0	59
60	Actividades de programación y emisión de radio y televisión	1.523,6	8.226,2	2.245,7	2.379,5	60
61	Telecomunicaciones	3.655,1	4.216,4	1.921,1	2.670,3	61
62	Programación, consultoría y otras actividades relacionadas con la informática	137,3	564,4	154,9	170,8	62
63	Servicios de información	226,5	0,0	983,0	755,9	63
Sección K	ACTIVIDADES FINANCIERAS Y DE SEGUROS	200,3	291,3	237,1	230,9	Sección K
64	Servicios financieros, excepto seguros y fondos de pensiones	110,3	169,3	225,6	181,6	64
65	Seguros, reaseguros y fondos de pensiones, excepto Seguridad Social obligatoria	266,5	413,7	219,1	246,6	65
66	Actividades auxiliares a los servicios financieros y a los seguros	306,5	422,8	259,7	294,6	66
Sección L	ACTIVIDADES INMOBILIARIAS	417,6	704,2	559,3	502,8	Sección L
68	Actividades inmobiliarias	417,6	704,2	559,3	502,8	68
Sección M	ACTIVIDADES PROFESIONALES, CIENTÍFICAS Y TÉCNICAS	517,3	570,8	471,1	494,1	Sección M
69	Actividades jurídicas y de contabilidad	135,3	197,7	148,3	149,3	69
70	Actividades de las sedes centrales; actividades de consultoría de gestión empresarial	201,8	609,4	165,8	210,1	70
71	Servicios técnicos de arquitectura e ingeniería; ensayos y análisis técnicos	914,6	1.079,0	913,9	929,4	71
72	Investigación y desarrollo	314,5	0,0	181,6	194,4	72
73	Publicidad y estudios de mercado	438,5	299,6	313,6	356,6	73
74	Otras actividades profesionales, científicas y técnicas	1.035,2	980,1	641,5	795,4	74
75	Actividades veterinarias	1.694,3	992,8	1.780,8	1.663,3	75
Sección N	ACTIVIDADES ADMINISTRATIVAS Y SERVICIOS AUXILIARES	2.750,7	4.351,8	3.988,6	3.632,0	Sección N
77	Actividades de alquiler	1.608,3	2.221,9	3.093,8	2.444,4	77
78	Actividades relacionadas con el empleo	6.349,2	9.424,2	7.890,3	7.778,1	78
79	Actividades de agencias de viajes, operadores turísticos, servicios de reservas y otros relacionados	345,9	0,0	394,1	349,5	79
80	Actividades de seguridad e investigación	2.854,8	2.283,7	3.520,4	3.191,7	80
81	Servicios a edificios y actividades de jardinería	2.830,5	3.666,7	3.900,4	3.480,8	81
82	Actividades administrativas de oficina y otras actividades auxiliares a las empresas	1.345,3	1.848,4	1.667,8	1.589,9	82
Sección O	ADMINISTRACIÓN PÚBLICA Y DEFENSA; SEGURIDAD SOCIAL OBLIGATORIA	1.713,5	2.785,4	2.170,6	2.099,5	Sección O
84	Administración Pública y defensa; Seguridad Social obligatoria	1.713,5	2.785,4	2.170,6	2.099,5	84
Sección P	EDUCACIÓN	630,2	562,3	534,1	567,7	Sección P
85	Educación	630,2	562,3	534,1	567,7	85
Sección Q	ACTIVIDADES SANITARIAS Y DE SERVICIOS SOCIALES	1.421,7	1.726,7	1.803,5	1.663,1	Sección Q
86	Actividades sanitarias	887,6	989,5	1.002,2	960,2	86
87	Asistencia en establecimientos residenciales	3.911,9	4.654,7	4.284,1	4.218,4	87
88	Actividades de servicios sociales sin alojamiento	1.887,2	1.962,4	3.070,0	2.523,0	88
Sección R	ACTIVIDADES ARTÍSTICAS, RECREATIVAS Y DE ENTRETENIMIENTO	2.201,8	3.645,9	2.387,2	2.458,5	Sección R
90	Actividades de creación, artísticas y espectáculos	679,4	982,4	1.740,5	1.381,9	90
91	Actividades de bibliotecas, archivos, museos y otras actividades culturales	2.511,3	2.830,2	5.003,4	4.070,7	91
92	Actividades de juegos de azar y apuestas	1.252,1	876,9	1.167,8	1.181,4	92
93	Actividades deportivas, recreativas y de entretenimiento	2.671,7	4.730,8	2.560,7	2.850,1	93
Sección S	OTROS SERVICIOS	944,7	1.266,0	1.037,9	1.029,0	Sección S
94	Actividades asociativas	1.051,2	871,8	631,2	797,7	94
95	Reparación de ordenadores, efectos personales y artículos de uso doméstico	1.622,7	2.799,4	1.783,2	1.864,2	95
96	Otros servicios personales	847,4	1.172,3	1.070,7	994,5	96
Sección T	ACTIVIDADES DE LOS HOGARES COMO EMPLEADORES Y COMO PRODUCTORES DE BIENES Y SERVICIOS PARA USO PROPIO	679,0	653,5	492,0	568,1	Sección T
97	Actividades de los hogares como empleadores de personal doméstico	679,0	653,5	492,0	568,1	97
98	Actividades de los hogares como productores de bienes y servicios para uso propio	0,0	0,0	0,0	0,0	98
Sección U	ACTIVIDADES DE ORGANIZACIONES Y ORGANISMOS EXTRATERRITORIALES	0,0	0,0	2.236,7	1.268,5	Sección U
99	Actividades de organizaciones y organismos extraterritoriales	0,0	0,0	2.236,7	1.268,5	99
	OTROS SIN CLASIFICAR	0	0	0	0	
	TOTAL	2.171,1	3.164,2	2.549,4	2.491,2	

ÍNDICE DE INCIDENCIA DE ACCIDENTES GRAVES EN JORNADA DE TRABAJO POR SECCIONES, EN LA COMUNITAT VALENCIANA Y SUS PROVINCIAS

Datos contabilizados según fecha de baja médica, correspondientes al periodo Interanual: febrero 2025 - enero 2026

Cuadro 13

SECCIONES CNAE-2009		ÍNDICE DE INCIDENCIA DE ACCIDENTES GRAVES EN JORNADA DE TRABAJO				
		Provincia de Alicante	Provincia de Castellón	Provincia de Valencia	Comunitat Valenciana	CNAE-2009
		Total	Total	Total	Total	
Sección A	AGRICULTURA, GANADERÍA, SILVICULTURA Y PESCA	35,7	10,7	42,4	34,2	Sección A
Sección B	INDUSTRIAS EXTRACTIVAS	155,1	0,0	157,1	126,8	Sección B
Sección C	INDUSTRIA MANUFACTURERA	26,9	12,9	34,1	28,5	Sección C
Sección D	SUMINISTRO DE ENERGIA ELECTRICA, GAS, VAPOR Y AIRE ACONDICIONADO	0,0	307,5	0,0	29,1	Sección D
Sección E	SUMINISTRO DE AGUA, ACTIVIDADES DE SANEAMIENTO, GESTIÓN DE RESIDUOS Y DESCONTAMINACIÓN	13,8	38,0	18,4	19,3	Sección E
Sección F	CONSTRUCCIÓN	39,3	36,2	81,7	60,0	Sección F
Sección G	COMERCIO AL POR MAYOR Y AL POR MENOR; REPARACIÓN DE VEHÍCULOS DE MOTOR Y MOTOCICLETAS	7,6	11,5	11,7	10,2	Sección G
Sección H	TRANSPORTE Y ALMACENAMIENTO	19,2	7,7	48,0	34,7	Sección H
Sección I	HOSTELERÍA	9,5	4,2	6,6	7,6	Sección I
Sección J	INFORMACIÓN Y COMUNICACIONES	6,3	0,0	8,0	7,1	Sección J
Sección K	ACTIVIDADES FINANCIERAS Y DE SEGUROS	9,5	29,1	5,5	9,4	Sección K
Sección L	ACTIVIDADES INMOBILIARIAS	18,2	0,0	0,0	8,6	Sección L
Sección M	ACTIVIDADES PROFESIONALES, CIENTÍFICAS Y TÉCNICAS	2,9	0,0	2,8	2,6	Sección M
Sección N	ACTIVIDADES ADMINISTRATIVAS Y SERVICIOS AUXILIARES	22,8	6,8	20,1	19,7	Sección N
Sección O	ADMINISTRACIÓN PÚBLICA Y DEFENSA; SEGURIDAD SOCIAL OBLIGATORIA	6,5	8,1	12,1	9,7	Sección O
Sección P	EDUCACIÓN	5,3	0,0	1,5	2,5	Sección P
Sección Q	ACTIVIDADES SANITARIAS Y DE SERVICIOS SOCIALES	4,8	0,0	7,2	5,6	Sección Q
Sección R	ACTIVIDADES ARTÍSTICAS, RECREATIVAS Y DE ENTRETENIMIENTO	6,3	0,0	8,1	6,6	Sección R
Sección S	OTROS SERVICIOS	13,7	0,0	9,8	10,1	Sección S
Sección T	ACTIVIDADES DE LOS HOGARES COMO EMPLEADORES Y COMO PRODUCTORES DE BIENES Y SERVICIOS PARA USO PROPIO	10,1	0,0	21,6	15,6	Sección T
Sección U	ACTIVIDADES DE ORGANIZACIONES Y ORGANISMOS EXTRATERRITORIALES	0,0	0,0	0,0	0,0	Sección U
	OTROS SIN CLASIFICAR	0,0	0,0	0,0	0,0	
TOTAL		14,7	10,3	20,8	17,5	

INDICE DE INCIDENCIA DE ACCIDENTES GRAVES EN JORNADA DE TRABAJO POR SECCIONES Y DIVISIONES, EN LA COMUNITAT VALENCIANA Y SUS PROVINCIAS

Datos contabilizados según fecha de baja médica, correspondientes al periodo Interanual: febrero 2025 - enero 2026

Cuadro 14

SECCIONES Y DIVISIONES CNAE-2009		INDICE DE INCIDENCIA DE ACCIDENTES GRAVES EN JORNADA DE TRABAJO				
		Provincia de Alicante	Provincia de Castellón	Provincia de Valencia	Comunitat Valenciana	CNAE-2009
		Total	Total	Total	Total	
Sección A	AGRICULTURA, GANADERÍA, SILVICULTURA Y PESCA	35,7	10,7	42,4	34,2	Sección A
01	Agricultura, ganadería, caza y servicios relacionados con las mismas	32,0	12,3	40,7	32,7	01
02	Silvicultura y explotación forestal	0,0	0,0	83,0	42,6	02
03	Pesca y acuicultura	131,7	0,0	0,0	68,2	03
Sección B	INDUSTRIAS EXTRACTIVAS	155,1	0,0	157,1	126,8	Sección B
05	Extracción de antracita, hulla y lignito	0,0	0,0	0,0	0,0	05
06	Extracción de crudo de petróleo y gas natural	0,0	0,0	0,0	0,0	06
07	Extracción de minerales metálicos	0,0	0,0	0,0	0,0	07
08	Otras industrias extractivas	159,0	0,0	166,2	132,2	08
09	Actividades de apoyo a las industrias extractivas	0,0	0,0	0,0	0,0	09
Sección C	INDUSTRIA MANUFACTURERA	26,9	12,9	34,1	28,5	Sección C
10	Industria de la alimentación	28,4	32,5	28,0	28,4	10
11	Fabricación de bebidas	197,2	0,0	0,0	27,6	11
12	Industria del tabaco	0,0	0,0	0,0	0,0	12
13	Industria textil	13,7	0,0	0,0	7,4	13
14	Confección de prendas de vestir	0,0	0,0	33,0	21,6	14
15	Industria del cuero y del calzado	13,4	0,0	0,0	12,3	15
16	Industria de la madera y del corcho, excepto muebles; cestería y espartería	71,7	77,8	94,7	85,5	16
17	Industria del papel	31,2	0,0	0,0	11,3	17
18	Artes gráficas y reproducción de soportes grabados	0,0	0,0	0,0	0,0	18
19	Coquerías y refino de petróleo	0,0	0,0	0,0	0,0	19
20	Industria química	39,6	0,0	27,0	21,0	20
21	Fabricación de productos farmacéuticos	152,3	0,0	0,0	80,1	21
22	Fabricación de productos de caucho y plásticos	0,0	0,0	11,4	5,1	22
23	Fabricación de otros productos minerales no metálicos	78,1	10,8	71,5	32,3	23
24	Metalurgia; fabricación de productos de hierro, acero y ferroaleaciones	85,3	0,0	0,0	25,1	24
25	Fabricación de productos metálicos, excepto maquinaria y equipo	39,6	0,0	86,6	65,9	25
26	Fabricación de productos informáticos, electrónicos y ópticos	0,0	0,0	0,0	0,0	26
27	Fabricación de material y equipo eléctrico	120,3	0,0	29,9	45,2	27
28	Fabricación de maquinaria y equipo n.c.o.p.	64,4	0,0	38,9	35,7	28
29	Fabricación de vehículos de motor, remolques y semirremolques	0,0	0,0	0,0	0,0	29
30	Fabricación de otro material de transporte	0,0	0,0	0,0	0,0	30
31	Fabricación de muebles	0,0	0,0	29,6	17,9	31
32	Otras industrias manufactureras	0,0	137,0	55,3	44,3	32
33	Reparación e instalación de maquinaria y equipo	0,0	48,0	78,6	53,5	33
Sección D	SUMINISTRO DE ENERGÍA ELÉCTRICA, GAS, VAPOR Y AIRE ACONDICIONADO	0,0	307,5	0,0	29,1	Sección D
35	Suministro de energía eléctrica, gas, vapor y aire acondicionado	0,0	307,5	0,0	29,1	35
Sección E	SUMINISTRO DE AGUA, ACTIVIDADES DE SANEAMIENTO, GESTIÓN DE RESIDUOS Y DESCONTAMINACIÓN	13,8	38,0	18,4	19,3	Sección E
36	Captación, depuración y distribución de agua	0,0	0,0	0,0	0,0	36
37	Recogida y tratamiento de aguas residuales	0,0	0,0	0,0	0,0	37
38	Recogida, tratamiento y eliminación de residuos; valorización	21,9	70,4	28,4	30,7	38
39	Actividades de descontaminación y otros servicios de gestión de residuos	0,0	0,0	0,0	0,0	39
Sección F	CONSTRUCCIÓN	39,3	36,2	81,7	60,0	Sección F
41	Construcción de edificios	45,3	61,9	78,7	63,3	41
42	Ingeniería civil	0,0	94,9	50,7	42,8	42
43	Actividades de construcción especializada	37,4	9,8	86,2	59,1	43
Sección G	COMERCIO AL POR MAYOR Y AL POR MENOR; REPARACIÓN DE VEHÍCULOS DE MOTOR Y MOTOCICLETAS	7,6	11,5	11,7	10,2	Sección G
45	Venta y reparación de vehículos de motor y motocicletas	13,6	22,4	24,4	20,2	45
46	Comercio al por mayor e intermediarios del comercio, excepto de vehículos de motor y motocicletas	16,4	17,6	18,8	17,9	46
47	Comercio al por menor, excepto de vehículos de motor y motocicletas	2,3	4,5	4,4	3,6	47
Sección H	TRANSPORTE Y ALMACENAMIENTO	19,2	7,7	48,0	34,7	Sección H
49	Transporte terrestre y por tubería	23,4	11,5	60,2	42,9	49
50	Transporte marítimo y por vías navegables interiores	57,4	0,0	0,0	41,7	50
51	Transporte aéreo	0,0	0,0	219,9	82,8	51
52	Almacenamiento y actividades anexas al transporte	0,0	0,0	19,9	13,3	52
53	Actividades postales y de correos	20,5	0,0	41,0	30,0	53
Sección I	HOSTELERÍA	9,5	4,2	6,6	7,6	Sección I
55	Servicios de alojamiento	10,4	0,0	0,0	6,1	55
56	Servicios de comidas y bebidas	9,3	5,2	7,3	7,9	56

SECCIONES Y DIVISIONES CNAE-2009		INDICE DE INCIDENCIA DE ACCIDENTES GRAVES EN JORNADA DE TRABAJO				
		Provincia de Alicante	Provincia de Castellón	Provincia de Valencia	Comunitat Valenciana	CNAE-2009
		Total	Total	Total	Total	
Sección J	INFORMACIÓN Y COMUNICACIONES	6,3	0,0	8,0	7,1	Sección J
58	Edición	0,0	0,0	0,0	0,0	58
59	Actividades cinematográficas, de vídeo y de televisión, grabación de sonido y edición musical	0,0	0,0	44,7	30,1	59
60	Actividades de programación y emisión de radio y televisión	0,0	0,0	112,3	66,1	60
61	Telecomunicaciones	47,5	0,0	26,7	31,6	61
62	Programación, consultoría y otras actividades relacionadas con la informática	0,0	0,0	0,0	0,0	62
63	Servicios de información	0,0	0,0	0,0	0,0	63
Sección K	ACTIVIDADES FINANCIERAS Y DE SEGUROS	9,5	29,1	5,5	9,4	Sección K
64	Servicios financieros, excepto seguros y fondos de pensiones	18,4	0,0	0,0	6,1	64
65	Seguros, reaseguros y fondos de pensiones, excepto Seguridad Social obligatoria	0,0	0,0	0,0	0,0	65
66	Actividades auxiliares a los servicios financieros y a los seguros	0,0	70,5	15,3	16,8	66
Sección L	ACTIVIDADES INMOBILIARIAS	18,2	0,0	0,0	8,6	Sección L
68	Actividades inmobiliarias	18,2	0,0	0,0	8,6	68
Sección M	ACTIVIDADES PROFESIONALES, CIENTÍFICAS Y TÉCNICAS	2,9	0,0	2,8	2,6	Sección M
69	Actividades jurídicas y de contabilidad	0,0	0,0	0,0	0,0	69
70	Actividades de las sedes centrales; actividades de consultoría de gestión empresarial	0,0	0,0	0,0	0,0	70
71	Servicios técnicos de arquitectura e ingeniería; ensayos y análisis técnicos	0,0	0,0	0,0	0,0	71
72	Investigación y desarrollo	0,0	0,0	0,0	0,0	72
73	Publicidad y estudios de mercado	0,0	0,0	0,0	0,0	73
74	Otras actividades profesionales, científicas y técnicas	19,9	0,0	20,7	18,5	74
75	Actividades veterinarias	0,0	0,0	0,0	0,0	75
Sección N	ACTIVIDADES ADMINISTRATIVAS Y SERVICIOS AUXILIARES	22,8	6,8	20,1	19,7	Sección N
77	Actividades de alquiler	25,5	0,0	18,5	19,3	77
78	Actividades relacionadas con el empleo	40,2	0,0	40,1	35,2	78
79	Actividades de agencias de viajes, operadores turísticos, servicios de reservas y otros relacionados	57,7	0,0	0,0	20,6	79
80	Actividades de seguridad e investigación	0,0	0,0	12,7	7,5	80
81	Servicios a edificios y actividades de jardinería	15,9	14,0	13,9	14,7	81
82	Actividades administrativas de oficina y otras actividades auxiliares a las empresas	36,0	0,0	20,0	23,2	82
Sección O	ADMINISTRACIÓN PÚBLICA Y DEFENSA; SEGURIDAD SOCIAL OBLIGATORIA	6,5	8,1	12,1	9,7	Sección O
84	Administración Pública y defensa; Seguridad Social obligatoria	6,5	8,1	12,1	9,7	84
Sección P	EDUCACIÓN	5,3	0,0	1,5	2,5	Sección P
85	Educación	5,3	0,0	1,5	2,5	85
Sección Q	ACTIVIDADES SANITARIAS Y DE SERVICIOS SOCIALES	4,8	0,0	7,2	5,6	Sección Q
86	Actividades sanitarias	2,2	0,0	4,3	3,1	86
87	Asistencia en establecimientos residenciales	11,7	0,0	11,7	10,4	87
88	Actividades de servicios sociales sin alojamiento	13,4	0,0	18,4	14,6	88
Sección R	ACTIVIDADES ARTÍSTICAS, RECREATIVAS Y DE ENTRETENIMIENTO	6,3	0,0	8,1	6,6	Sección R
90	Actividades de creación, artísticas y espectáculos	0,0	0,0	0,0	0,0	90
91	Actividades de bibliotecas, archivos, museos y otras actividades culturales	0,0	0,0	0,0	0,0	91
92	Actividades de juegos de azar y apuestas	0,0	0,0	0,0	0,0	92
93	Actividades deportivas, recreativas y de entretenimiento	9,3	0,0	12,6	10,0	93
Sección S	OTROS SERVICIOS	13,7	0,0	9,8	10,1	Sección S
94	Actividades asociativas	0,0	0,0	15,0	8,2	94
95	Reparación de ordenadores, efectos personales y artículos de uso doméstico	0,0	0,0	37,1	19,6	95
96	Otros servicios personales	18,4	0,0	4,7	9,5	96
Sección T	ACTIVIDADES DE LOS HOGARES COMO EMPLEADORES Y COMO PRODUCTORES DE BIENES Y SERVICIOS PARA USO PROPIO	10,1	0,0	21,6	15,6	Sección T
97	Actividades de los hogares como empleadores de personal doméstico	10,1	0,0	21,6	15,6	97
98	Actividades de los hogares como productores de bienes y servicios para uso propio	0,0	0,0	0,0	0,0	98
Sección U	ACTIVIDADES DE ORGANIZACIONES Y ORGANISMOS EXTRATERRITORIALES	0,0	0,0	0,0	0,0	Sección U
99	Actividades de organizaciones y organismos extraterritoriales	0,0	0,0	0,0	0,0	99
	OTROS SIN CLASIFICAR	0,0	0,0	0,0	0,0	
	TOTAL	14,7	10,3	20,8	17,5	

ÍNDICE DE INCIDENCIA DE ACCIDENTES MORTALES EN JORNADA DE TRABAJO POR SECCIONES, EN LA COMUNITAT VALENCIANA Y SUS PROVINCIAS

Datos contabilizados según fecha de baja médica, correspondientes al periodo Interanual: febrero 2025 - enero 2026

Cuadro 15

SECCIONES CNAE-2009		ÍNDICE DE INCIDENCIA DE ACCIDENTES MORTALES EN JORNADA DE TRABAJO				CNAE-2009
		Provincia de Alicante	Provincia de Castellón	Provincia de Valencia	Comunitat Valenciana	
		Total	Total	Total	Total	
Sección A	AGRICULTURA, GANADERÍA, SILVICULTURA Y PESCA	0,00	0,00	8,49	4,02	Sección A
Sección B	INDUSTRIAS EXTRACTIVAS	0,00	0,00	0,00	0,00	Sección B
Sección C	INDUSTRIA MANUFACTURERA	4,88	6,46	4,59	4,99	Sección C
Sección D	SUMINISTRO DE ENERGIA ELECTRICA, GAS, VAPOR Y AIRE ACONDICIONADO	0,00	0,00	0,00	0,00	Sección D
Sección E	SUMINISTRO DE AGUA, ACTIVIDADES DE SANEAMIENTO, GESTIÓN DE RESIDUOS Y DESCONTAMINACIÓN	0,00	0,00	0,00	0,00	Sección E
Sección F	CONSTRUCCIÓN	4,92	5,17	16,33	10,63	Sección F
Sección G	COMERCIO AL POR MAYOR Y AL POR MENOR; REPARACIÓN DE VEHÍCULOS DE MOTOR Y MOTOCICLETAS	0,00	2,30	2,80	1,74	Sección G
Sección H	TRANSPORTE Y ALMACENAMIENTO	5,50	15,45	15,99	12,70	Sección H
Sección I	HOSTELERÍA	0,00	0,00	0,00	0,00	Sección I
Sección J	INFORMACIÓN Y COMUNICACIONES	6,31	0,00	2,67	3,54	Sección J
Sección K	ACTIVIDADES FINANCIERAS Y DE SEGUROS	0,00	0,00	0,00	0,00	Sección K
Sección L	ACTIVIDADES INMOBILIARIAS	0,00	0,00	0,00	0,00	Sección L
Sección M	ACTIVIDADES PROFESIONALES, CIENTÍFICAS Y TÉCNICAS	0,00	0,00	1,42	0,87	Sección M
Sección N	ACTIVIDADES ADMINISTRATIVAS Y SERVICIOS AUXILIARES	0,00	6,77	2,24	1,97	Sección N
Sección O	ADMINISTRACIÓN PÚBLICA Y DEFENSA; SEGURIDAD SOCIAL OBLIGATORIA	0,00	0,00	2,02	1,08	Sección O
Sección P	EDUCACIÓN	0,00	0,00	0,00	0,00	Sección P
Sección Q	ACTIVIDADES SANITARIAS Y DE SERVICIOS SOCIALES	0,00	0,00	2,04	1,11	Sección Q
Sección R	ACTIVIDADES ARTÍSTICAS, RECREATIVAS Y DE ENTRETENIMIENTO	0,00	0,00	0,00	0,00	Sección R
Sección S	OTROS SERVICIOS	0,00	0,00	0,00	0,00	Sección S
Sección T	ACTIVIDADES DE LOS HOGARES COMO EMPLEADORES Y COMO PRODUCTORES DE BIENES Y SERVICIOS PARA USO PROPIO	0,00	0,00	0,00	0,00	Sección T
Sección U	ACTIVIDADES DE ORGANIZACIONES Y ORGANISMOS EXTRATERRITORIALES	0,00	0,00	0,00	0,00	Sección U
	OTROS SIN CLASIFICAR	0,00	0,00	0,00	0,00	
TOTAL		1,35	3,17	3,97	2,97	

INDICE DE INCIDENCIA DE ACCIDENTES MORTALES EN JORNADA DE TRABAJO POR SECCIONES Y DIVISIONES, EN LA COMUNITAT VALENCIANA Y SUS PROVINCIAS

Datos contabilizados según fecha de baja médica, correspondientes al periodo Interanual: febrero 2025 - enero 2026

Cuadro 16

SECCIONES Y DIVISIONES CNAE-2009		INDICE DE INCIDENCIA DE ACCIDENTES MORTALES EN JORNADA DE TRABAJO				
		Provincia de Alicante	Provincia de Castellón	Provincia de Valencia	Comunitat Valenciana	CNAE-2009
		Total	Total	Total	Total	
Sección A	AGRICULTURA, GANADERÍA, SILVICULTURA Y PESCA	0,00	0,00	8,49	4,02	Sección A
01	Agricultura, ganadería, caza y servicios relacionados con las mismas	0,00	0,00	9,05	4,36	01
02	Silvicultura y explotación forestal	0,00	0,00	0,00	0,00	02
03	Pesca y acuicultura	0,00	0,00	0,00	0,00	03
Sección B	INDUSTRIAS EXTRACTIVAS	0,00	0,00	0,00	0,00	Sección B
05	Extracción de antracita, hulla y lignito	0,00	0,00	0,00	0,00	05
06	Extracción de crudo de petróleo y gas natural	0,00	0,00	0,00	0,00	06
07	Extracción de minerales metálicos	0,00	0,00	0,00	0,00	07
08	Otras industrias extractivas	0,00	0,00	0,00	0,00	08
09	Actividades de apoyo a las industrias extractivas	0,00	0,00	0,00	0,00	09
Sección C	INDUSTRIA MANUFACTURERA	4,88	6,46	4,59	4,99	Sección C
10	Industria de la alimentación	9,46	0,00	6,23	6,55	10
11	Fabricación de bebidas	0,00	0,00	0,00	0,00	11
12	Industria del tabaco	0,00	0,00	0,00	0,00	12
13	Industria textil	0,00	0,00	17,31	7,42	13
14	Confección de prendas de vestir	0,00	0,00	0,00	0,00	14
15	Industria del cuero y del calzado	0,00	0,00	0,00	0,00	15
16	Industria de la madera y del corcho, excepto muebles; cestería y espartería	0,00	77,80	0,00	10,69	16
17	Industria del papel	0,00	0,00	24,19	11,25	17
18	Artes gráficas y reproducción de soportes grabados	0,00	0,00	0,00	0,00	18
19	Coquerías y refino de petróleo	0,00	0,00	0,00	0,00	19
20	Industria química	39,59	0,00	0,00	5,25	20
21	Fabricación de productos farmacéuticos	0,00	0,00	0,00	0,00	21
22	Fabricación de productos de caucho y plásticos	0,00	0,00	0,00	0,00	22
23	Fabricación de otros productos minerales no metálicos	26,04	10,85	0,00	10,76	23
24	Metalurgia; fabricación de productos de hierro, acero y ferroaleaciones	0,00	0,00	41,07	25,11	24
25	Fabricación de productos metálicos, excepto maquinaria y equipo	0,00	0,00	11,55	7,32	25
26	Fabricación de productos informáticos, electrónicos y ópticos	0,00	0,00	0,00	0,00	26
27	Fabricación de material y equipo eléctrico	0,00	0,00	0,00	0,00	27
28	Fabricación de maquinaria y equipo n.c.o.p.	32,19	0,00	0,00	5,94	28
29	Fabricación de vehículos de motor, remolques y semirremolques	0,00	0,00	0,00	0,00	29
30	Fabricación de otro material de transporte	0,00	0,00	0,00	0,00	30
31	Fabricación de muebles	0,00	0,00	0,00	0,00	31
32	Otras industrias manufactureras	0,00	0,00	0,00	0,00	32
33	Reparación e instalación de maquinaria y equipo	0,00	0,00	0,00	0,00	33
Sección D	SUMINISTRO DE ENERGÍA ELÉCTRICA, GAS, VAPOR Y AIRE ACONDICIONADO	0,00	0,00	0,00	0,00	Sección D
35	Suministro de energía eléctrica, gas, vapor y aire acondicionado	0,00	0,00	0,00	0,00	35
Sección E	SUMINISTRO DE AGUA, ACTIVIDADES DE SANEAMIENTO, GESTIÓN DE RESIDUOS Y DESCONTAMINACIÓN	0,00	0,00	0,00	0,00	Sección E
36	Captación, depuración y distribución de agua	0,00	0,00	0,00	0,00	36
37	Recogida y tratamiento de aguas residuales	0,00	0,00	0,00	0,00	37
38	Recogida, tratamiento y eliminación de residuos; valorización	0,00	0,00	0,00	0,00	38
39	Actividades de descontaminación y otros servicios de gestión de residuos	0,00	0,00	0,00	0,00	39
Sección F	CONSTRUCCIÓN	4,92	5,17	16,33	10,63	Sección F
41	Construcción de edificios	0,00	0,00	23,94	11,36	41
42	Ingeniería civil	0,00	0,00	50,71	28,53	42
43	Actividades de construcción especializada	8,64	9,81	8,62	8,76	43
Sección G	COMERCIO AL POR MAYOR Y AL POR MENOR; REPARACIÓN DE VEHÍCULOS DE MOTOR Y MOTOCICLETAS	0,00	2,30	2,80	1,74	Sección G
45	Venta y reparación de vehículos de motor y motocicletas	0,00	22,39	4,89	5,04	45
46	Comercio al por mayor e intermediarios del comercio, excepto de vehículos de motor y motocicletas	0,00	0,00	5,01	2,87	46
47	Comercio al por menor, excepto de vehículos de motor y motocicletas	0,00	0,00	0,88	0,45	47
Sección H	TRANSPORTE Y ALMACENAMIENTO	5,50	15,45	15,99	12,70	Sección H
49	Transporte terrestre y por tubería	9,36	23,02	20,07	17,16	49
50	Transporte marítimo y por vías navegables interiores	0,00	0,00	0,00	0,00	50
51	Transporte aéreo	0,00	0,00	0,00	0,00	51
52	Almacenamiento y actividades anexas al transporte	0,00	0,00	14,93	9,98	52
53	Actividades postales y de correos	0,00	0,00	0,00	0,00	53
Sección I	HOSTELERÍA	0,00	0,00	0,00	0,00	Sección I
55	Servicios de alojamiento	0,00	0,00	0,00	0,00	55
56	Servicios de comidas y bebidas	0,00	0,00	0,00	0,00	56

CNAE-2009	ACCIDENTES MORTALES - SECCIONES Y DIVISIONES	Provincia de Alicante	Provincia de Castellón	Provincia de Valencia	Comunitat Valenciana	CNAE-2009 Cuadro 10
		Total	Total	Total	Total	
Sección J	INFORMACIÓN Y COMUNICACIONES	6,31	0,00	2,67	3,54	Sección J
58	Edición	0,00	0,00	0,00	0,00	58
59	Actividades cinematográficas, de vídeo y de televisión, grabación de sonido y edición musical	0,00	0,00	0,00	0,00	59
60	Actividades de programación y emisión de radio y televisión	0,00	0,00	112,29	66,10	60
61	Telecomunicaciones	47,47	0,00	0,00	15,80	61
62	Programación, consultoría y otras actividades relacionadas con la informática	0,00	0,00	0,00	0,00	62
63	Servicios de información	0,00	0,00	0,00	0,00	63
Sección K	ACTIVIDADES FINANCIERAS Y DE SEGUROS	0,00	0,00	0,00	0,00	Sección K
64	Servicios financieros, excepto seguros y fondos de pensiones	0,00	0,00	0,00	0,00	64
65	Seguros, reaseguros y fondos de pensiones, excepto Seguridad Social obligatoria	0,00	0,00	0,00	0,00	65
66	Actividades auxiliares a los servicios financieros y a los seguros	0,00	0,00	0,00	0,00	66
Sección L	ACTIVIDADES INMOBILIARIAS	0,00	0,00	0,00	0,00	Sección L
68	Actividades inmobiliarias	0,00	0,00	0,00	0,00	68
Sección M	ACTIVIDADES PROFESIONALES, CIENTÍFICAS Y TÉCNICAS	0,00	0,00	1,42	0,87	Sección M
69	Actividades jurídicas y de contabilidad	0,00	0,00	0,00	0,00	69
70	Actividades de las sedes centrales; actividades de consultoría de gestión empresarial	0,00	0,00	0,00	0,00	70
71	Servicios técnicos de arquitectura e ingeniería; ensayos y análisis técnicos	0,00	0,00	5,71	3,86	71
72	Investigación y desarrollo	0,00	0,00	0,00	0,00	72
73	Publicidad y estudios de mercado	0,00	0,00	0,00	0,00	73
74	Otras actividades profesionales, científicas y técnicas	0,00	0,00	0,00	0,00	74
75	Actividades veterinarias	0,00	0,00	0,00	0,00	75
Sección N	ACTIVIDADES ADMINISTRATIVAS Y SERVICIOS AUXILIARES	0,00	6,77	2,24	1,97	Sección N
77	Actividades de alquiler	0,00	0,00	0,00	0,00	77
78	Actividades relacionadas con el empleo	0,00	31,95	11,44	11,73	78
79	Actividades de agencias de viajes, operadores turísticos, servicios de reservas y otros relacionados	0,00	0,00	0,00	0,00	79
80	Actividades de seguridad e investigación	0,00	0,00	0,00	0,00	80
81	Servicios a edificios y actividades de jardinería	0,00	0,00	0,00	0,00	81
82	Actividades administrativas de oficina y otras actividades auxiliares a las empresas	0,00	0,00	0,00	0,00	82
Sección O	ADMINISTRACIÓN PÚBLICA Y DEFENSA; SEGURIDAD SOCIAL OBLIGATORIA	0,00	0,00	2,02	1,08	Sección O
84	Administración Pública y defensa; Seguridad Social obligatoria	0,00	0,00	2,02	1,08	84
Sección P	EDUCACIÓN	0,00	0,00	0,00	0,00	Sección P
85	Educación	0,00	0,00	0,00	0,00	85
Sección Q	ACTIVIDADES SANITARIAS Y DE SERVICIOS SOCIALES	0,00	0,00	2,04	1,11	Sección Q
86	Actividades sanitarias	0,00	0,00	2,86	1,53	86
87	Asistencia en establecimientos residenciales	0,00	0,00	0,00	0,00	87
88	Actividades de servicios sociales sin alojamiento	0,00	0,00	0,00	0,00	88
Sección R	ACTIVIDADES ARTÍSTICAS, RECREATIVAS Y DE ENTRETENIMIENTO	0,00	0,00	0,00	0,00	Sección R
90	Actividades de creación, artísticas y espectáculos	0,00	0,00	0,00	0,00	90
91	Actividades de bibliotecas, archivos, museos y otras actividades culturales	0,00	0,00	0,00	0,00	91
92	Actividades de juegos de azar y apuestas	0,00	0,00	0,00	0,00	92
93	Actividades deportivas, recreativas y de entretenimiento	0,00	0,00	0,00	0,00	93
Sección S	OTROS SERVICIOS	0,00	0,00	0,00	0,00	Sección S
94	Actividades asociativas	0,00	0,00	0,00	0,00	94
95	Reparación de ordenadores, efectos personales y artículos de uso doméstico	0,00	0,00	0,00	0,00	95
96	Otros servicios personales	0,00	0,00	0,00	0,00	96
Sección T	ACTIVIDADES DE LOS HOGARES COMO EMPLEADORES Y COMO PRODUCTORES DE BIENES Y SERVICIOS PARA USO PROPIO	0,00	0,00	0,00	0,00	Sección T
97	Actividades de los hogares como empleadores de personal doméstico	0,00	0,00	0,00	0,00	97
98	Actividades de los hogares como productores de bienes y servicios para uso propio	0,00	0,00	0,00	0,00	98
	OTROS SIN CLASIFICAR	0,00	0,00	0,00	0,00	
TOTAL		1,35	3,17	3,97	2,97	

TOTAL DE ACCIDENTES MORTALES EN JORNADA DE TRABAJO SEGÚN CLASIFICACIÓN EN: NO TRAUMÁTICOS, TRAUMÁTICOS TRÁFICO Y RESTO TRAUMÁTICOS, EN LA COMUNITAT VALENCIANA Y PROVINCIAS

Datos contabilizados según fecha de baja médica, correspondientes al periodo Interanual: febrero 2025 - enero 2026

Cuadro 17

SECCIONES Y DIVISIONES CNAE-2009			ACCIDENTES MORTALES EN JORNADA DE TRABAJO												
			PROVINCIA ALICANTE			PROVINCIA CASTELLÓN			PROVINCIA VALENCIA			COMUNITAT VALENCIANA			
			NO TRAUMÁT.	TRAUMÁT. TRÁFICO	RESTO TRAUMÁT.	NO TRAUMÁT.	TRAUMÁT. TRÁFICO	RESTO TRAUMÁT.	NO TRAUMÁT.	TRAUMÁT. TRÁFICO	RESTO TRAUMÁT.	NO TRAUMÁT.	TRAUMÁT. TRÁFICO	RESTO TRAUMÁT.	
SECCIÓN A	AGRICULTURA, GANADERÍA, SILVICULTURA Y PESCA	01 - Agricultura, ganadería, caza y servicios relacionados con las mismas	-	-	-	-	-	-	1	-	1	1	-	1	
		02 - Silvicultura y explotación forestal	-	-	-	-	-	-	-	-	-	-	-	-	-
		03 - Pesca y acuicultura	-	-	-	-	-	-	-	-	-	-	-	-	-
SECCIÓN B	INDUSTRIAS EXTRACTIVAS	05 - Extracción de antracita, hulla y lignito	-	-	-	-	-	-	-	-	-	-	-	-	
		06 - Extracción de crudo de petróleo y gas natural	-	-	-	-	-	-	-	-	-	-	-	-	-
		07 - Extracción de minerales metálicos	-	-	-	-	-	-	-	-	-	-	-	-	-
		08 - Otras industrias extractivas	-	-	-	-	-	-	-	-	-	-	-	-	-
		09 - Actividades de apoyo a las industrias extractivas	-	-	-	-	-	-	-	-	-	-	-	-	-
		10 - Industria de la alimentación	-	-	1	-	-	-	1	-	1	1	-	-	2
SECCIÓN C	INDUSTRIA MANUFACTURERA	11 - Fabricación de bebidas	-	-	-	-	-	-	-	-	-	-	-	-	
		12 - Industria del tabaco	-	-	-	-	-	-	-	-	-	-	-	-	-
		13 - Industria textil	-	-	-	-	-	-	1	-	-	1	-	-	-
		14 - Confección de prendas de vestir	-	-	-	-	-	-	-	-	-	-	-	-	-
		15 - Industria del cuero y del calzado	-	-	-	-	-	-	-	-	-	-	-	-	-
		16 - Industria de la madera y del corcho, excepto muebles, cestería y espartería	-	-	-	-	1	-	-	-	-	-	1	-	-
		17 - Industria del papel	-	-	-	-	-	-	-	-	1	-	-	-	1
		18 - Artes gráficas y reproducción de soportes grabados	-	-	-	-	-	-	-	-	-	-	-	-	-
		19 - Coquerías y refino de petróleo	-	-	-	-	-	-	-	-	-	-	-	-	-
		20 - Industria química	-	-	1	-	-	-	-	-	-	-	-	-	1
		21 - Fabricación de productos farmacéuticos	-	-	-	-	-	-	-	-	-	-	-	-	-
		22 - Fabricación de productos de caucho y plásticos	-	-	-	-	-	-	-	-	-	-	-	-	-
		23 - Fabricación de otros productos minerales no metálicos	-	-	1	-	-	2	-	-	-	-	-	-	3
		24 - Metalurgia, fabricación de productos de hierro, acero y ferroaleaciones	-	-	-	-	-	-	1	-	-	1	-	-	-
		25 - Fabricación de productos metálicos, excepto maquinaria y equipo	-	-	-	-	-	-	1	-	1	1	-	-	1
		26 - Fabricación de productos informáticos, electrónicos y ópticos	-	-	-	-	-	-	-	-	-	-	-	-	-
		27 - Fabricación de material y equipo eléctrico	-	-	-	-	-	-	-	-	-	-	-	-	-
		28 - Fabricación de maquinaria y equipo n.c.o.p.	-	-	1	-	-	-	-	-	-	-	-	-	1
		29 - Fabricación de vehículos de motor, remolques y semirremolques	-	-	-	-	-	-	-	-	-	-	-	-	-
		30 - Fabricación de otro material de transporte	-	-	-	-	-	-	-	-	-	-	-	-	-
		31 - Fabricación de muebles	-	-	-	-	-	-	-	-	-	-	-	-	-
		32 - Otras industrias manufactureras	-	-	-	-	-	-	-	-	-	-	-	-	-
		33 - Reparación e instalación de maquinaria y equipo	-	-	-	-	-	-	-	-	-	-	-	-	-
SECCIÓN D	SUMINISTRO DE ENERGÍA ELÉCTRICA, GAS, VAPOR Y AIRE ACONDICIONADO	35 - Suministro de energía eléctrica, gas, vapor y aire acondicionado	-	-	-	-	-	-	-	-	-	-	-	-	
SECCIÓN E	SUMINISTRO DE AGUA, ACTIVIDADES DE SANEAMIENTO, GESTIÓN DE RESIDUOS Y DESCONTAMINACIÓN	36 - Captación, depuración y distribución de agua	-	-	-	-	-	-	-	-	-	-	-	-	
		37 - Recogida y tratamiento de aguas residuales	-	-	-	-	-	-	-	-	-	-	-	-	
		38 - Recogida, tratamiento y eliminación de residuos, valorización	-	-	-	-	-	-	-	-	-	-	-	-	-
		39 - Actividades de descontaminación y otros servicios de gestión de residuos	-	-	-	-	-	-	-	-	-	-	-	-	-
SECCIÓN F	CONSTRUCCIÓN	41 - Construcción de edificios	-	-	-	-	-	-	1	6	-	1	6	-	
		42 - Ingeniería civil	-	-	-	-	-	-	1	1	-	1	1	-	1
		43 - Actividades de construcción especializada	2	-	1	1	-	-	1	-	3	4	-	4	-
SECCIÓN G	COMERCIO AL POR MAYOR Y AL POR MENOR, REPARACIÓN DE VEHÍCULOS DE MOTOR Y MOTOCICLETAS	45 - Venta y reparación de vehículos de motor y motocicletas	-	-	-	-	-	1	1	-	-	1	-	1	
		46 - Comercio al por mayor e intermedarios del comercio, excepto de vehículos de motor y motocicletas	-	-	-	-	-	-	1	1	2	1	1	2	
		47 - Comercio al por menor, excepto de vehículos de motor y motocicletas	-	-	-	-	-	-	1	-	-	1	-	-	
		49 - Transporte terrestre y por tubería	1	-	1	1	1	-	7	1	-	9	2	1	-
SECCIÓN H	TRANSPORTE Y ALMACENAMIENTO	50 - Transporte marítimo y por vías navegables interiores	-	-	-	-	-	-	-	-	-	-	-	-	
		51 - Transporte aéreo	-	-	-	-	-	-	-	-	-	-	-	-	
		52 - Almacenamiento y actividades anexas al transporte	-	-	-	-	-	-	3	-	-	3	-	-	
SECCIÓN I	HOSTELERÍA	53 - Actividades postales y de correos	-	-	-	-	-	-	-	-	-	-	-	-	
		55 - Servicios de alojamiento	-	-	-	-	-	-	-	-	-	-	-	-	
		56 - Servicios de comidas y bebidas	-	-	-	-	-	-	-	-	-	-	-	-	
		58 - Edición	-	-	-	-	-	-	-	-	-	-	-	-	
SECCIÓN J	INFORMACIÓN Y COMUNICACIONES	59 - Actividades cinematográficas, de vídeo y de televisión, grabación de sonido y edición musical	-	-	-	-	-	-	-	-	-	-	-	-	
		60 - Actividades de programación y emisión de radio y televisión	-	-	-	-	-	-	1	-	-	1	-	-	
		61 - Telecomunicaciones	1	-	-	-	-	-	-	-	-	1	-	-	
		62 - Programación, consultoría y otras actividades relacionadas con la informática	-	-	-	-	-	-	-	-	-	-	-	-	
		63 - Servicios de información	-	-	-	-	-	-	-	-	-	-	-	-	
SECCIÓN K	ACTIVIDADES FINANCIERAS Y DE SEGUROS	64 - Servicios financieros, excepto seguros y fondos de pensiones	-	-	-	-	-	-	-	-	-	-	-	-	
		65 - Seguros, reaseguros y fondos de pensiones, excepto Seguridad Social obligatoria	-	-	-	-	-	-	-	-	-	-	-	-	
		66 - Actividades auxiliares a los servicios financieros y a los seguros	-	-	-	-	-	-	-	-	-	-	-	-	

SECCIÓN	ACTIVIDADES	DESCRIPCIÓN	PROVINCIA ALICANTE			PROVINCIA CASTELLÓN			PROVINCIA VALENCIA			COMUNITAT VALENCIANA			
			NO TRAUMÁT.	TRAUMÁT. TRÁFICO	RESTO TRAUMÁT.	NO TRAUMÁT.	TRAUMÁT. TRÁFICO	RESTO TRAUMÁT.	NO TRAUMÁT.	TRAUMÁT. TRÁFICO	RESTO TRAUMÁT.	NO TRAUMÁT.	TRAUMÁT. TRÁFICO	RESTO TRAUMÁT.	
SECCIÓN M	ACTIVIDADES INMOBILIARIAS	68 - Actividades inmobiliarias	-	-	-	-	-	-	-	-	-	-	-		
		69 - Actividades jurídicas y de contabilidad	-	-	-	-	-	-	-	-	-	-	-		
		70 - Actividades de las sedes centrales, actividades de consultoría de gestión empresarial	-	-	-	-	-	-	-	-	-	-	-		
		71 - Servicios técnicos de arquitectura e ingeniería, ensayos y análisis técnicos	-	-	-	-	-	-	1	-	-	1	-		
		72 - Investigación y desarrollo	-	-	-	-	-	-	-	-	-	-	-		
		73 - Publicidad y estudios de mercado	-	-	-	-	-	-	-	-	-	-	-		
		74 - Otras actividades profesionales, científicas y técnicas	-	-	-	-	-	-	-	-	-	-	-		
		75 - Actividades veterinarias	-	-	-	-	-	-	-	-	-	-	-		
SECCIÓN N	ACTIVIDADES ADMINISTRATIVAS Y SERVICIOS AUXILIARES	77 - Actividades de alquiler	-	-	-	-	-	-	-	-	-	-	-		
		78 - Actividades relacionadas con el empleo	-	-	-	1	-	-	2	-	-	3	-		
		79 - Actividades de agencias de viajes, operadores turísticos, servicios de reservas y otros relacionados	-	-	-	-	-	-	-	-	-	-	-		
		80 - Actividades de seguridad e investigación	-	-	-	-	-	-	-	-	-	-	-		
		81 - Servicios a edificios y actividades de jardinería	-	-	-	-	-	-	-	-	-	-	-		
		82 - Actividades administrativas de oficina y otras actividades auxiliares a las empresas	-	-	-	-	-	-	-	-	-	-	-		
		SECCIÓN O	ADMINISTRACIÓN PÚBLICA Y DEFENSA; SEGURIDAD SOCIAL OBLIGATORIA	84 - Administración Pública y defensa, Seguridad Social obligatoria	-	-	-	-	-	-	-	1	-	-	1
		SECCIÓN P	EDUCACIÓN	85 - Educación	-	-	-	-	-	-	-	-	-	-	
SECCIÓN Q	ACTIVIDADES SANITARIAS Y DE SERVICIOS SOCIALES	86 - Actividades sanitarias	-	-	-	-	-	2	-	-	2	-			
		87 - Asistencia en establecimientos residenciales	-	-	-	-	-	-	-	-	-	-			
		88 - Actividades de servicios sociales sin alojamiento	-	-	-	-	-	-	-	-	-	-			
		90 - Actividades de creación, artísticas y espectáculos	-	-	-	-	-	-	-	-	-	-			
SECCIÓN R	ACTIVIDADES ARTÍSTICAS, RECREATIVAS Y DE ENTRETENIMIENTO	91 - Actividades de bibliotecas, archivos, museos y otras actividades culturales	-	-	-	-	-	-	-	-	-	-			
		92 - Actividades de juegos de azar y apuestas	-	-	-	-	-	-	-	-	-	-			
		93 - Actividades deportivas, recreativas y de entretenimiento	-	-	-	-	-	-	-	-	-	-			
		94 - Actividades asociativas	-	-	-	-	-	-	-	-	-	-			
SECCIÓN S	OTROS SERVICIOS	95 - Reparación de ordenadores, efectos personales y artículos de uso doméstico	-	-	-	-	-	-	-	-	-	-			
		96 - Otros servicios personales	-	-	-	-	-	-	-	-	-	-			
		SECCIÓN T	ACTIVIDADES DE LOS HOGARES COMO EMPLEADORES Y COMO PRODUCTORES DE BIENES Y SERVICIOS PARA USO PROPIO	97 - Actividades de los hogares como empleadores de personal doméstico	-	-	-	-	-	-	-	-	-		
		98 - Actividades de los hogares como productores de bienes y servicios para uso propio	-	-	-	-	-	-	-	-	-				
		NO CONSTA	-	-	-	-	-	-	-	-	-				
		SUBTOTAL	4	0	6	3	2	3	25	4	17	32	6	26	
		TOTAL	10			8			46			64			
		PORCENTAJE (%)	40,0	0	60,0	37,5	25,0	37,5	54,3	8,7	37,0	50,0	9,4	40,6	

EVOLUCIÓN DEL TOTAL DE ACCIDENTES MORTALES EN JORNADA DE TRABAJO SEGÚN CLASIFICACIÓN EN: NO TRAUMÁTICOS, TRAUMÁTICOS TRÁFICO Y RESTO TRAUMÁTICOS, EN LA COMUNITAT VALENCIANA Y PROVINCIAS, RESPECTO AL PERIODO INTERANUAL ANTERIOR

Datos contabilizados según fecha de baja médica, correspondientes al periodo Interanual: febrero 2025 - enero 2026
 Datos contabilizados según fecha de baja médica, correspondientes al periodo Interanual: febrero 2024 - enero 2025

Cuadro 18

	NO TRAUMÁTICOS			TRAUMÁTICOS ASOCIADOS AL TRÁFICO			RESTO DE TRAUMÁTICOS			TOTALES		
	febrero 2024 - enero 2025	febrero 2025 - enero 2026	▲%	febrero 2024 - enero 2025	febrero 2025 - enero 2026	▲%	febrero 2024 - enero 2025	febrero 2025 - enero 2026	▲%	febrero 2024 - enero 2025	febrero 2025 - enero 2026	▲%
ALICANTE	7	4	-42,9	4	0	-100,0	10	6	-40,0	21	10	-52,4
CASTELLÓN	3	3	0,0	2	2	0,0	3	3	0,0	8	8	0,0
VALENCIA	23	25	8,7	2	4	100,0	27	17	-37,0	52	46	-11,5
COMUNITAT VALENCIANA	33	32	-3,0	8	6	-25,0	40	26	-35,0	81	64	-21,0

ACCIDENTES MORTALES TRAUMÁTICOS EN JORNADA DE TRABAJO, EXCLUIDOS LOS NO TRAUMÁTICOS Y LOS ASOCIADOS AL TRÁFICO EN LA COMUNITAT VALENCIANA, SEGÚN AGRUPACIÓN DE CÓDIGOS DE FORMA DEL ACCIDENTE

Datos contabilizados según fecha de baja médica, correspondientes al periodo Interanual: febrero 2025 - enero 2026

Cuadro 19

COMUNITAT VALENCIANA		ACCIDENTES MORTALES EN JORNADA DE TRABAJO																		TOTAL			
		SEGÚN AGRUPACIÓN DE CÓDIGOS DE FORMA DE LOS ACCIDENTES																					
		FORMAS 10-19. Contacto con corriente eléctrica, fuego, temperatura o sustancias peligrosas		FORMAS 20-29. Ahogamientos, quedar sepultado, quedar envuelto.		FORMAS 30-39. Aplastamiento sobre o contra un objeto inmovil (el trabajador está en movimiento)		FORMAS 40-49. Choque o golpe contra un objeto en movimiento, colisión		FORMAS 50-59. Contacto con agente material cortante, punzante, duro, rugoso		FORMAS 60-69. Quedar atrapado, ser aplastado, sufrir una amputación.		FORMAS 70-79. Sobreesfuerzo físico, trauma psíquico, exposición a radiaciones, ruido, luz o presión.		FORMAS 80-89. Mordeduras, patadas, etc. (de animales o personas).		OTRAS FORMAS SIN ESPECIFICAR. Ninguna información					
Nº	%	Nº	%	Nº	%	Nº	%	Nº	%	Nº	%	Nº	%	Nº	%	Nº	%						
SECCIONES Y DIVISIONES CNAE-2009		1	100,0	0	-	0	-	0	-	0	-	0	-	0	-	0	-	0	-	1			
SECCIÓN A	AGRICULTURA, GANADERIA, SILVICULTURA Y PESCA	01 - Agricultura, ganadería, caza y servicios relacionados con las mismas	0	-	0	-	0	-	0	-	0	-	0	-	0	-	0	-	0	-	0		
		02 - Silvicultura y explotación forestal	0	-	0	-	0	-	0	-	0	-	0	-	0	-	0	-	0	-	0		
		03 - Pesca y acuicultura	0	-	0	-	0	-	0	-	0	-	0	-	0	-	0	-	0	-	0		
SECCIÓN B	INDUSTRIAS EXTRACTIVAS	05 - Extracción de antracita, hulla	0	-	0	-	0	-	0	-	0	-	0	-	0	-	0	-	0	-	0		
		06 - Extracción de crudo de	0	-	0	-	0	-	0	-	0	-	0	-	0	-	0	-	0	-	0		
		07 - Extracción de minerales	0	-	0	-	0	-	0	-	0	-	0	-	0	-	0	-	0	-	0		
		08 - Otras industrias extractivas	0	-	0	-	0	-	0	-	0	-	0	-	0	-	0	-	0	-	0		
		09 - Actividades de apoyo a las	0	-	0	-	0	-	0	-	0	-	0	-	0	-	0	-	0	-	0		
		10 - Industria de la alimentación	0	-	0	-	1	50,0	1	50,0	0	-	0	-	0	-	0	-	0	-	0	-	2
		11 - Fabricación de bebidas	0	-	0	-	0	-	0	-	0	-	0	-	0	-	0	-	0	-	0	-	0
		12 - Industria del tabaco	0	-	0	-	0	-	0	-	0	-	0	-	0	-	0	-	0	-	0	-	0
		13 - Industria textil	0	-	0	-	0	-	0	-	0	-	0	-	0	-	0	-	0	-	0	-	0
SECCIÓN C	INDUSTRIA MANUFACTURERA	14 - Confección de prendas de	0	-	0	-	0	-	0	-	0	-	0	-	0	-	0	-	0	-	0		
		15 - Industria del cuero y del	0	-	0	-	0	-	0	-	0	-	0	-	0	-	0	-	0	-	0	-	0
		16 - Industria de la madera y del	0	-	0	-	0	-	0	-	0	-	0	-	0	-	0	-	0	-	0	-	0
		17 - Industria del papel	0	-	0	-	0	-	0	-	0	-	1	100,0	0	-	0	-	0	-	0	-	1
		18 - Artes gráficas y reproducción	0	-	0	-	0	-	0	-	0	-	0	-	0	-	0	-	0	-	0	-	0
		19 - Coquerías y refino de petróleo	0	-	0	-	0	-	0	-	0	-	0	-	0	-	0	-	0	-	0	-	0
		20 - Industria química	1	100,0	0	-	0	-	0	-	0	-	0	-	0	-	0	-	0	-	0	-	1
		21 - Fabricación de productos farmacéuticos	0	-	0	-	0	-	0	-	0	-	0	-	0	-	0	-	0	-	0	-	0
		22 - Fabricación de productos de caucho y plásticos	0	-	0	-	0	-	0	-	0	-	0	-	0	-	0	-	0	-	0	-	0
		23 - Fabricación de otros productos minerales no metálicos	0	-	0	-	1	33,3	1	33,3	0	-	1	33,3	0	-	0	-	0	-	0	-	3
		24 - Metalurgia, fabricación de productos de hierro, acero y ferroaleaciones	0	-	0	-	0	-	0	-	0	-	0	-	0	-	0	-	0	-	0	-	0
		25 - Fabricación de productos metálicos, excepto maquinaria y	0	-	0	-	1	100,0	0	-	0	-	0	-	0	-	0	-	0	-	0	-	1
		26 - Fabricación de productos informáticos, electrónicos y	0	-	0	-	0	-	0	-	0	-	0	-	0	-	0	-	0	-	0	-	0
		27 - Fabricación de material y equipo eléctrico	0	-	0	-	0	-	0	-	0	-	0	-	0	-	0	-	0	-	0	-	0
		28 - Fabricación de maquinaria y equipo n.c.o.p.	0	-	0	-	0	-	1	100,0	0	-	0	-	0	-	0	-	0	-	0	-	1
		29 - Fabricación de vehículos de motor, remolques y	0	-	0	-	0	-	0	-	0	-	0	-	0	-	0	-	0	-	0	-	0
		30 - Fabricación de otro material	0	-	0	-	0	-	0	-	0	-	0	-	0	-	0	-	0	-	0	-	0
		31 - Fabricación de muebles	0	-	0	-	0	-	0	-	0	-	0	-	0	-	0	-	0	-	0	-	0
		32 - Otras industrias	0	-	0	-	0	-	0	-	0	-	0	-	0	-	0	-	0	-	0	-	0
		33 - Reparación e instalación de maquinaria y equipo	0	-	0	-	0	-	0	-	0	-	0	-	0	-	0	-	0	-	0	-	0
SECCIÓN D	SUMINISTRO DE ENERGIA ELECTRICA, GAS, VAPOR Y AIRE ACONDICIONADO	0	-	0	-	0	-	0	-	0	-	0	-	0	-	0	-	0	-	0	-	0	
SECCIÓN E	SUMINISTRO DE AGUA, ACTIVIDADES DE SANEAMIENTO, GESTION DE RESIDUOS Y DESCONTAMINACION	35 - Suministro de energía eléctrica, gas, vapor y aire acondicionado	0	-	0	-	0	-	0	-	0	-	0	-	0	-	0	-	0	-	0	-	0
		36 - Captación, depuración y distribución de agua	0	-	0	-	0	-	0	-	0	-	0	-	0	-	0	-	0	-	0	-	0
		37 - Recogida y tratamiento de aguas residuales	0	-	0	-	0	-	0	-	0	-	0	-	0	-	0	-	0	-	0	-	0
		38 - Recogida, tratamiento y eliminación de residuos.	0	-	0	-	0	-	0	-	0	-	0	-	0	-	0	-	0	-	0	-	0
SECCIÓN F	CONSTRUCCIÓN	39 - Actividades de descontaminación y otros servicios de gestión de residuos	0	-	0	-	0	-	0	-	0	-	0	-	0	-	0	-	0	-	0	-	0
		41 - Construcción de edificios	1	16,7	0	-	4	66,7	0	-	0	-	1	16,7	0	-	0	-	0	-	0	-	6
		42 - Ingeniería civil	0	-	0	-	0	-	0	-	0	-	1	100,0	0	-	0	-	0	-	0	-	1
SECCIÓN G	COMERCIO AL POR MAYOR Y AL POR MENOR, REPARACION DE VEHICULOS DE MOTOR Y MOTOCICLETAS	43 - Actividades de construcción especializada	0	-	0	-	2	50,0	1	25,0	0	-	1	25,0	0	-	0	-	0	-	0	-	4
		45 - Venta y reparación de vehículos de motor y motocicletas	0	-	0	-	0	-	0	-	1	100,0	0	-	0	-	0	-	0	-	0	-	1
		46 - Comercio al por mayor e intermediarios del comercio, excepto de vehículos de motor y motocicletas	0	-	0	-	0	-	2	100,0	0	-	0	-	0	-	0	-	0	-	0	-	2
SECCIÓN H	TRANSPORTE Y ALMACENAMIENTO	47 - Comercio al por menor, excepto de vehículos de motor y motocicletas	0	-	0	-	0	-	0	-	0	-	0	-	0	-	0	-	0	-	0	-	0
		49 - Transporte terrestre y por tubería	0	-	0	-	0	-	0	-	0	-	1	100,0	0	-	0	-	0	-	0	-	1
		50 - Transporte marítimo y por	0	-	0	-	0	-	0	-	0	-	0	-	0	-	0	-	0	-	0	-	0
		51 - Transporte aéreo	0	-	0	-	0	-	0	-	0	-	0	-	0	-	0	-	0	-	0	-	0
		52 - Almacenamiento y actividades anexas al transporte	0	-	0	-	0	-	0	-	0	-	0	-	0	-	0	-	0	-	0	-	0
SECCIÓN I	HOSTELERIA	53 - Actividades postales y de correos	0	-	0	-	0	-	0	-	0	-	0	-	0	-	0	-	0	-	0	-	0
		55 - Servicios de alojamiento	0	-	0	-	0	-	0	-	0	-	0	-	0	-	0	-	0	-	0	-	0
		56 - Servicios de comidas y bebidas	0	-	0	-	0	-	0	-	0	-	0	-	0	-	0	-	0	-	0	-	0
SECCIÓN J	INFORMACION Y COMUNICACIONES	58 - Edición	0	-	0	-	0	-	0	-	0	-	0	-	0	-	0	-	0	-	0	-	0
		59 - Actividades cinematográficas, de vídeo y de televisión, grabación	0	-	0	-	0	-	0	-	0	-	0	-	0	-	0	-	0	-	0	-	0
		60 - Actividades de programación	0	-	0	-	0	-	0	-	0	-	0	-	0	-	0	-	0	-	0	-	0
		61 - Telecomunicaciones	0	-	0	-	0	-	0	-	0	-	0	-	0	-	0	-	0	-	0	-	0
		62 - Programación, consultoría y otras actividades relacionadas con	0	-	0	-	0	-	0	-	0	-	0	-	0	-	0	-	0	-	0	-	0
		63 - Servicios de información	0	-	0	-	0	-	0	-	0	-	0	-	0	-	0	-	0	-	0	-	0

COMUNITAT VALENCIANA

ACCIDENTES MORTALES EN JORNADA DE TRABAJO																				
SEGÚN AGRUPACIÓN DE CÓDIGOS DE FORMA DE LOS ACCIDENTES																				
SECCIONES Y DIVISIONES CNAE-2009	FORMAS 10-19. Contacto con corriente eléctrica, fuego, temperatura o sustancias peligrosas		FORMAS 20-29. Ahogamientos, quedar sepultado, quedar envuelto.		FORMAS 30-39. Aplastamiento sobre o contra un objeto inmóvil (el trabajador está en movimiento)		FORMAS 40-49. Choque o golpe contra un objeto en movimiento, colisión		FORMAS 50-59. Contacto con agente material cortante, punzante, duro, rugoso		FORMAS 60-69. Quedar atrapado, ser aplastado, sufrir una amputación.		FORMAS 70-79. Sobreesfuerzo físico, trauma psíquico, exposición a radiaciones, ruido, luz o presión.		FORMAS 80-89. Mordeduras, patadas, etc. (de animales o personas).		OTRAS FORMAS SIN ESPECIFICAR. Ninguna información		TOTAL	
	Nº	%	Nº	%	Nº	%	Nº	%	Nº	%	Nº	%	Nº	%	Nº	%	Nº	%		Nº
SECCIÓN K	ACTIVIDADES FINANCIERAS Y DE SEGUROS	64 - Servicios financieros, excepto seguros y fondos de	0	-	0	-	0	-	0	-	0	-	0	-	0	-	0	-	0	0
		65 - Seguros, reaseguros y fondos de pensiones, excepto Seguridad Social obligatoria	0	-	0	-	0	-	0	-	0	-	0	-	0	-	0	-	0	0
		66 - Actividades auxiliares a los servicios financieros y a los	0	-	0	-	0	-	0	-	0	-	0	-	0	-	0	-	0	0
SECCIÓN L	ACTIVIDADES INMOBILIARIAS	68 - Actividades inmobiliarias	0	-	0	-	0	-	0	-	0	-	0	-	0	-	0	-	0	0
		69 - Actividades jurídicas y de	0	-	0	-	0	-	0	-	0	-	0	-	0	-	0	-	0	0
		70 - Actividades de las sedes centrales, actividades de	0	-	0	-	0	-	0	-	0	-	0	-	0	-	0	-	0	0
SECCIÓN M	ACTIVIDADES PROFESIONALES, CIENTÍFICAS Y TÉCNICAS	71 - Servicios técnicos de arquitectura e ingeniería, ensayos	0	-	0	-	0	-	0	-	0	-	0	-	0	-	0	-	0	0
		72 - Investigación y desarrollo	0	-	0	-	0	-	0	-	0	-	0	-	0	-	0	-	0	0
		73 - Publicidad y estudios de	0	-	0	-	0	-	0	-	0	-	0	-	0	-	0	-	0	0
		74 - Otras actividades	0	-	0	-	0	-	0	-	0	-	0	-	0	-	0	-	0	0
		75 - Actividades veterinarias	0	-	0	-	0	-	0	-	0	-	0	-	0	-	0	-	0	0
		77 - Actividades de alquiler	0	-	0	-	0	-	0	-	0	-	0	-	0	-	0	-	0	0
		78 - Actividades relacionadas con	0	-	0	-	0	-	0	-	0	-	0	-	0	-	0	-	0	0
		79 - Actividades de agencias de viajes, operadores turísticos,	0	-	0	-	0	-	0	-	0	-	0	-	0	-	0	-	0	0
		80 - Actividades de seguridad e	0	-	0	-	0	-	0	-	0	-	0	-	0	-	0	-	0	0
		81 - Servicios a edificios y	0	-	0	-	0	-	0	-	0	-	0	-	0	-	0	-	0	0
		82 - Actividades administrativas de oficina y otras actividades	0	-	0	-	0	-	0	-	0	-	0	-	0	-	0	-	0	0
SECCIÓN O	ADMINISTRACIÓN PÚBLICA Y DEFENSA, SEGURIDAD SOCIAL OBLIGATORIA	84 - Administración Pública y defensa, Seguridad Social	0	-	0	-	1	100,0	0	-	0	-	0	-	0	-	0	-	0	1
SECCIÓN P	EDUCACIÓN	85 - Educación	0	-	0	-	0	-	0	-	0	-	0	-	0	-	0	-	0	0
SECCIÓN Q	ACTIVIDADES SANITARIAS Y DE SERVICIOS SOCIALES	86 - Actividades sanitarias	0	-	0	-	0	-	0	-	0	-	0	-	0	-	0	-	0	0
		87 - Asistencia en	0	-	0	-	0	-	0	-	0	-	0	-	0	-	0	-	0	0
		88 - Actividades de servicios	0	-	0	-	0	-	0	-	0	-	0	-	0	-	0	-	0	0
		90 - Actividades de creación,	0	-	0	-	0	-	0	-	0	-	0	-	0	-	0	-	0	0
SECCIÓN R	ACTIVIDADES ARTÍSTICAS, RECREATIVAS Y DE ENTRETENIMIENTO	91 - Actividades de bibliotecas,	0	-	0	-	0	-	0	-	0	-	0	-	0	-	0	-	0	0
		92 - Actividades de juegos de azar	0	-	0	-	0	-	0	-	0	-	0	-	0	-	0	-	0	0
		93 - Actividades deportivas,	0	-	0	-	0	-	0	-	0	-	0	-	0	-	0	-	0	0
		94 - Actividades asociativas	0	-	0	-	0	-	0	-	0	-	0	-	0	-	0	-	0	0
SECCIÓN S	OTROS SERVICIOS	95 - Reparación de ordenadores, efectos personales y	0	-	0	-	0	-	0	-	0	-	0	-	0	-	0	-	0	0
		96 - Otros servicios personales	0	-	0	-	0	-	0	-	0	-	0	-	0	-	0	-	0	0
SECCIÓN T	ACTIVIDADES DE LOS HOGARES COMO EMPLEADORES Y COMO PRODUCTORES DE BIENES Y SERVICIOS PARA USO PROPIO	97 - Actividades de los hogares como empleadores de personal doméstico	0	-	0	-	0	-	0	-	0	-	0	-	0	-	0	-	0	0
		98 - Actividades de los hogares como productores de bienes y servicios para uso propio	0	-	0	-	0	-	0	-	0	-	0	-	0	-	0	-	0	0
SECCIÓN U	ACTIV. DE ORGANIZACIONES Y ORGANISMOS EXTRATERRITORIALES	99 - Actividades de organizaciones y organismos extraterritoriales	0	-	0	-	0	-	0	-	0	-	0	-	0	-	0	-	0	0
		NO CONSTA	0	-	0	-	0	-	0	-	0	-	0	-	0	-	0	-	0	0
		TOTAL	3	11,5	0	-	10	38,5	7	26,9	0	-	6	23,1	0	-	0	-	0	26

ACCIDENTES MORTALES TRAUMÁTICOS EN JORNADA DE TRABAJO, EXCLUIDOS LOS NO TRAUMÁTICOS Y LOS ASOCIADOS AL TRÁFICO EN ALICANTE, SEGÚN AGRUPACIÓN DE CÓDIGOS DE FORMA DEL ACCIDENTE

Datos contabilizados según fecha de baja médica, correspondientes al período Interanual: febrero 2025 - enero 2026

Cuadro 20

PROVINCIA: ALICANTE		ACCIDENTES MORTALES EN JORNADA DE TRABAJO																				TOTAL
		SEGÚN AGRUPACIÓN DE CÓDIGOS DE FORMA DE LOS ACCIDENTES																				
		FORMAS 10-19. Contacto con corriente eléctrica, fuego, temperatura o sustancias peligrosas		FORMAS 20-29. Ahogamientos, quedar sepultado, quedar envuelto.		FORMAS 30-39. Aplastamiento sobre o contra un objeto inmóvil (el trabajador está en movimiento)		FORMAS 40-49. Choque o golpe contra un objeto en movimiento, colisión		FORMAS 50-59. Contacto con agente material cortante, punzante, duro, rugoso		FORMAS 60-69. Quedar atrapado, ser aplastado, sufrir una amputación.		FORMAS 70-79. Sobreesfuerzo físico, trauma psíquico, exposición a radiaciones, ruido, luz o presión.		FORMAS 80-89. Mordeduras, patadas, etc. (de animales o personas).		OTRAS FORMAS SIN ESPECIFICAR. Ninguna información				
Nº	%	Nº	%	Nº	%	Nº	%	Nº	%	Nº	%	Nº	%	Nº	%	Nº	%	Nº	%			
SECCIONES Y DIVISIONES CNAE-2009																						
SECCIÓN A	AGRICULTURA, GANADERÍA, SILVICULTURA Y PESCA	01 - Agricultura, ganadería, caza y servicios relacionados con las mismas	0	-	0	-	0	-	0	-	0	-	0	-	0	-	0	-	0	-	0	
		02 - Silvicultura y explotación forestal	0	-	0	-	0	-	0	-	0	-	0	-	0	-	0	-	0	-	0	
		03 - Pesca y acuicultura	0	-	0	-	0	-	0	-	0	-	0	-	0	-	0	-	0	-	0	
SECCIÓN B	INDUSTRIAS EXTRACTIVAS	05 - Extracción de antracita, hulla	0	-	0	-	0	-	0	-	0	-	0	-	0	-	0	-	0	-	0	
		06 - Extracción de crudo de	0	-	0	-	0	-	0	-	0	-	0	-	0	-	0	-	0	-	0	
		07 - Extracción de minerales	0	-	0	-	0	-	0	-	0	-	0	-	0	-	0	-	0	-	0	
SECCIÓN C	INDUSTRIA MANUFACTURERA	08 - Otras industrias extractivas	0	-	0	-	0	-	0	-	0	-	0	-	0	-	0	-	0	-	0	
		09 - Actividades de apoyo a las	0	-	0	-	0	-	0	-	0	-	0	-	0	-	0	-	0	-	0	
		10 - Industria de la alimentación	0	-	0	-	1	100,0	0	-	0	-	0	-	0	-	0	-	0	-	0	
		11 - Fabricación de bebidas	0	-	0	-	0	-	0	-	0	-	0	-	0	-	0	-	0	-	0	
		12 - Industria del tabaco	0	-	0	-	0	-	0	-	0	-	0	-	0	-	0	-	0	-	0	
		13 - Industria textil	0	-	0	-	0	-	0	-	0	-	0	-	0	-	0	-	0	-	0	
		14 - Confección de prendas de	0	-	0	-	0	-	0	-	0	-	0	-	0	-	0	-	0	-	0	
		15 - Industria del cuero y del	0	-	0	-	0	-	0	-	0	-	0	-	0	-	0	-	0	-	0	
		16 - Industria de la madera y del corcho, excepto muebles, cestería	0	-	0	-	0	-	0	-	0	-	0	-	0	-	0	-	0	-	0	
		17 - Industria del papel	0	-	0	-	0	-	0	-	0	-	0	-	0	-	0	-	0	-	0	
		18 - Artes gráficas y reproducción	0	-	0	-	0	-	0	-	0	-	0	-	0	-	0	-	0	-	0	
		19 - Coquerías y refino de petróleo	0	-	0	-	0	-	0	-	0	-	0	-	0	-	0	-	0	-	0	
		20 - Industria química	1	100,0	0	-	0	-	0	-	0	-	0	-	0	-	0	-	0	-	0	
		21 - Fabricación de productos	0	-	0	-	0	-	0	-	0	-	0	-	0	-	0	-	0	-	0	
		22 - Fabricación de productos de caucho y plásticos	0	-	0	-	0	-	0	-	0	-	0	-	0	-	0	-	0	-	0	
		23 - Fabricación de otros productos minerales no metálicos	0	-	0	-	0	-	1	100,0	0	-	0	-	0	-	0	-	0	-	0	
		24 - Metalurgia, fabricación de productos de hierro, acero y ferroaleaciones	0	-	0	-	0	-	0	-	0	-	0	-	0	-	0	-	0	-	0	
		25 - Fabricación de productos metálicos, excepto maquinaria y equipo	0	-	0	-	0	-	0	-	0	-	0	-	0	-	0	-	0	-	0	
		26 - Fabricación de productos informáticos, electrónicos y ópticos	0	-	0	-	0	-	0	-	0	-	0	-	0	-	0	-	0	-	0	
		27 - Fabricación de material y equipo eléctrico	0	-	0	-	0	-	0	-	0	-	0	-	0	-	0	-	0	-	0	
		28 - Fabricación de maquinaria y equipo n.c.o.p.	0	-	0	-	0	-	1	100,0	0	-	0	-	0	-	0	-	0	-	0	
29 - Fabricación de vehículos de motor, remolques y semirremolques	0	-	0	-	0	-	0	-	0	-	0	-	0	-	0	-	0	-	0			
30 - Fabricación de otro material de transporte	0	-	0	-	0	-	0	-	0	-	0	-	0	-	0	-	0	-	0			
31 - Fabricación de muebles	0	-	0	-	0	-	0	-	0	-	0	-	0	-	0	-	0	-	0			
32 - Otras industrias manufactureras	0	-	0	-	0	-	0	-	0	-	0	-	0	-	0	-	0	-	0			
33 - Reparación e instalación de maquinaria y equipo	0	-	0	-	0	-	0	-	0	-	0	-	0	-	0	-	0	-	0			
35 - Suministro de energía eléctrica, gas, vapor y aire acondicionado	0	-	0	-	0	-	0	-	0	-	0	-	0	-	0	-	0	-	0			
SECCIÓN D	SUMINISTRO DE ENERGÍA ELÉCTRICA, GAS, VAPOR Y AIRE ACONDICIONADO	36 - Captación, depuración y distribución de agua	0	-	0	-	0	-	0	-	0	-	0	-	0	-	0	-	0	-	0	
		37 - Recogida y tratamiento de aguas residuales	0	-	0	-	0	-	0	-	0	-	0	-	0	-	0	-	0	-	0	
		38 - Recogida, tratamiento y eliminación de residuos, valorización	0	-	0	-	0	-	0	-	0	-	0	-	0	-	0	-	0	-	0	
SECCIÓN E	SUMINISTRO DE AGUA, ACTIVIDADES DE SANEAMIENTO, GESTIÓN DE RESIDUOS Y DESCONTAMINACIÓN	39 - Actividades de descontaminación y otros servicios de gestión de residuos	0	-	0	-	0	-	0	-	0	-	0	-	0	-	0	-	0	-	0	
		41 - Construcción de edificios	0	-	0	-	0	-	0	-	0	-	0	-	0	-	0	-	0	-	0	
		42 - Ingeniería civil	0	-	0	-	0	-	0	-	0	-	0	-	0	-	0	-	0	-	0	
SECCIÓN F	CONSTRUCCIÓN	43 - Actividades de construcción especializada	0	-	0	-	0	-	1	100,0	0	-	0	-	0	-	0	-	0	-	0	
		45 - Venta y reparación de vehículos de motor y motocicletas	0	-	0	-	0	-	0	-	0	-	0	-	0	-	0	-	0	-	0	
		46 - Comercio al por mayor e intermediarios del comercio, excepto de vehículos de motor y motocicletas	0	-	0	-	0	-	0	-	0	-	0	-	0	-	0	-	0	-	0	
SECCIÓN G	COMERCIO AL POR MAYOR Y AL POR MENOR, REPARACIÓN DE VEHÍCULOS DE MOTOR Y MOTOCICLETAS	47 - Comercio al por menor, excepto de vehículos de motor y motocicletas	0	-	0	-	0	-	0	-	0	-	0	-	0	-	0	-	0	-	0	
		49 - Transporte terrestre y por tubería	0	-	0	-	0	-	0	-	0	-	1	100,0	0	-	0	-	0	-	0	
		50 - Transporte marítimo y por vías navegables interiores	0	-	0	-	0	-	0	-	0	-	0	-	0	-	0	-	0	-	0	
SECCIÓN H	TRANSPORTE Y ALMACENAMIENTO	51 - Transporte aéreo	0	-	0	-	0	-	0	-	0	-	0	-	0	-	0	-	0	-	0	
		52 - Almacenamiento y actividades anexas al transporte	0	-	0	-	0	-	0	-	0	-	0	-	0	-	0	-	0	-	0	
		53 - Actividades postales y de correos	0	-	0	-	0	-	0	-	0	-	0	-	0	-	0	-	0	-	0	
SECCIÓN I	HOSTELERÍA	55 - Servicios de alojamiento	0	-	0	-	0	-	0	-	0	-	0	-	0	-	0	-	0	-	0	
		56 - Servicios de comidas y bebidas	0	-	0	-	0	-	0	-	0	-	0	-	0	-	0	-	0	-	0	
		58 - Edición	0	-	0	-	0	-	0	-	0	-	0	-	0	-	0	-	0	-	0	
SECCIÓN J	INFORMACIÓN Y COMUNICACIONES	59 - Actividades cinematográficas, de vídeo y de televisión, grabación de sonido y edición musical	0	-	0	-	0	-	0	-	0	-	0	-	0	-	0	-	0	-	0	
		60 - Actividades de programación y emisión de radio y	0	-	0	-	0	-	0	-	0	-	0	-	0	-	0	-	0	-	0	
		61 - Telecomunicaciones	0	-	0	-	0	-	0	-	0	-	0	-	0	-	0	-	0	-	0	
		62 - Programación, consultoría y otras actividades relacionadas con la informática	0	-	0	-	0	-	0	-	0	-	0	-	0	-	0	-	0	-	0	
		63 - Servicios de información	0	-	0	-	0	-	0	-	0	-	0	-	0	-	0	-	0	-	0	

PROVINCIA: ALICANTE

ACCIDENTES MORTALES EN JORNADA DE TRABAJO																						
SEGÚN AGRUPACIÓN DE CÓDIGOS DE FORMA DE LOS ACCIDENTES																						
SECCIONES Y DIVISIONES CNAE-2009		FORMAS 10-19. Contacto con corriente eléctrica, fuego, temperatura o sustancias peligrosas		FORMAS 20-29. Atogamientos, quedar sepultado, quedar envuelto.		FORMAS 30-39. Aplastamiento sobre o contra un objeto inmóvil (el trabajador está en movimiento)		FORMAS 40-49. Choque o golpe contra un objeto en movimiento, colisión		FORMAS 50-59. Contacto con agente material cortante, punzante, duro, rugoso		FORMAS 60-69. Quedar atrapado, ser aplastado, sufrir una amputación.		FORMAS 70-79. Sobreefuerzo físico, trauma psíquico, exposición a radiaciones, ruidos, luz o presión.		FORMAS 80-89. Mordeduras, patadas, etc. (de animales o personas).		OTRAS FORMAS SIN ESPECIFICAR. Ninguna información		TOTAL		
		Nº	%	Nº	%	Nº	%	Nº	%	Nº	%	Nº	%	Nº	%	Nº	%	Nº	%			
SECCIÓN K	ACTIVIDADES FINANCIERAS Y DE SEGUROS	64 - Servicios financieros, excepto seguros y fondos de pensiones	0	-	0	-	0	-	0	-	0	-	0	-	0	-	0	-	0	-	0	
		65 - Seguros, reaseguros y fondos de pensiones, excepto Seguridad Social obligatoria	0	-	0	-	0	-	0	-	0	-	0	-	0	-	0	-	0	-	0	0
SECCIÓN L	ACTIVIDADES INMOBILIARIAS	66 - Actividades auxiliares a los servicios financieros y a los seguros	0	-	0	-	0	-	0	-	0	-	0	-	0	-	0	-	0	-	0	
		68 - Actividades inmobiliarias	0	-	0	-	0	-	0	-	0	-	0	-	0	-	0	-	0	-	0	0
SECCIÓN M	ACTIVIDADES PROFESIONALES, CIENTÍFICAS Y TÉCNICAS	69 - Actividades jurídicas y de contabilidad	0	-	0	-	0	-	0	-	0	-	0	-	0	-	0	-	0	-	0	0
		70 - Actividades de las sedes centrales, actividades de consultoría de gestión empresarial	0	-	0	-	0	-	0	-	0	-	0	-	0	-	0	-	0	-	0	0
		71 - Servicios técnicos de arquitectura e ingeniería, ensayos y análisis técnicos	0	-	0	-	0	-	0	-	0	-	0	-	0	-	0	-	0	-	0	0
		72 - Investigación y desarrollo	0	-	0	-	0	-	0	-	0	-	0	-	0	-	0	-	0	-	0	0
		73 - Publicidad y estudios de mercado	0	-	0	-	0	-	0	-	0	-	0	-	0	-	0	-	0	-	0	0
		74 - Otras actividades profesionales, científicas y técnicas	0	-	0	-	0	-	0	-	0	-	0	-	0	-	0	-	0	-	0	0
SECCIÓN N	ACTIVIDADES ADMINISTRATIVAS Y SERVICIOS AUXILIARES	75 - Actividades veterinarias	0	-	0	-	0	-	0	-	0	-	0	-	0	-	0	-	0	-	0	0
		77 - Actividades de alquiler	0	-	0	-	0	-	0	-	0	-	0	-	0	-	0	-	0	-	0	0
		78 - Actividades relacionadas con el empleo	0	-	0	-	0	-	0	-	0	-	0	-	0	-	0	-	0	-	0	0
		79 - Actividades de agencias de viajes, operadores turísticos, servicios de reservas y otros relacionados	0	-	0	-	0	-	0	-	0	-	0	-	0	-	0	-	0	-	0	0
		80 - Actividades de seguridad e investigación	0	-	0	-	0	-	0	-	0	-	0	-	0	-	0	-	0	-	0	0
		81 - Servicios a edificios y actividades de jardinería	0	-	0	-	0	-	0	-	0	-	0	-	0	-	0	-	0	-	0	0
SECCIÓN O	ADMINISTRACIÓN PÚBLICA Y DEFENSA; SEGURIDAD SOCIAL OBLIGATORIA	82 - Actividades administrativas de oficina y otras actividades auxiliares a las empresas	0	-	0	-	0	-	0	-	0	-	0	-	0	-	0	-	0	-	0	0
		84 - Administración Pública y defensa, Seguridad Social obligatoria	0	-	0	-	0	-	0	-	0	-	0	-	0	-	0	-	0	-	0	0
SECCIÓN P	EDUCACIÓN	85 - Educación	0	-	0	-	0	-	0	-	0	-	0	-	0	-	0	-	0	-	0	0
		86 - Actividades sanitarias	0	-	0	-	0	-	0	-	0	-	0	-	0	-	0	-	0	-	0	0
SECCIÓN Q	ACTIVIDADES SANITARIAS Y DE SERVICIOS SOCIALES	87 - Asistencia en establecimientos residenciales	0	-	0	-	0	-	0	-	0	-	0	-	0	-	0	-	0	-	0	0
		88 - Actividades de servicios sociales sin alojamiento	0	-	0	-	0	-	0	-	0	-	0	-	0	-	0	-	0	-	0	0
		90 - Actividades de creación, artísticas y espectáculos	0	-	0	-	0	-	0	-	0	-	0	-	0	-	0	-	0	-	0	0
SECCIÓN R	ACTIVIDADES ARTÍSTICAS, RECREATIVAS Y DE ENTRETENIMIENTO	91 - Actividades de bibliotecas, archivos, museos y otras actividades culturales	0	-	0	-	0	-	0	-	0	-	0	-	0	-	0	-	0	-	0	0
		92 - Actividades de juegos de azar y apuestas	0	-	0	-	0	-	0	-	0	-	0	-	0	-	0	-	0	-	0	0
		93 - Actividades deportivas, recreativas y de entretenimiento	0	-	0	-	0	-	0	-	0	-	0	-	0	-	0	-	0	-	0	0
		94 - Actividades asociativas	0	-	0	-	0	-	0	-	0	-	0	-	0	-	0	-	0	-	0	0
SECCIÓN S	OTROS SERVICIOS	95 - Reparación de ordenadores, efectos personales y artículos de uso doméstico	0	-	0	-	0	-	0	-	0	-	0	-	0	-	0	-	0	-	0	0
		96 - Otros servicios personales	0	-	0	-	0	-	0	-	0	-	0	-	0	-	0	-	0	-	0	0
		97 - Actividades de los hogares como empleadores de personal doméstico	0	-	0	-	0	-	0	-	0	-	0	-	0	-	0	-	0	-	0	0
SECCIÓN T	ACTIVIDADES DE LOS HOGARES COMO EMPLEADORES Y COMO PRODUCTORES DE BIENES Y SERVICIOS PARA USO PROPIO	98 - Actividades de los hogares como productores de bienes y servicios para uso propio	0	-	0	-	0	-	0	-	0	-	0	-	0	-	0	-	0	-	0	0
		99 - Actividades de organizaciones y organismos extraterritoriales	0	-	0	-	0	-	0	-	0	-	0	-	0	-	0	-	0	-	0	0
SECCIÓN U	ACTIVIDADES DE ORGANIZACIONES Y ORGANISMOS EXTRATERRITORIALES	NO CONSTA	0	-	0	-	0	-	0	-	0	-	0	-	0	-	0	-	0	-	0	0
		TOTAL	1	16,7	0	-	1	16,7	3	50,0	0	-	1	16,7	0	-	0	-	0	-	0	6

ACCIDENTES MORTALES TRAUMÁTICOS EN JORNADA DE TRABAJO, EXCLUIDOS LOS NO TRAUMÁTICOS Y LOS ASOCIADOS AL TRÁFICO EN CASTELLÓN, SEGÚN AGRUPACIÓN DE CÓDIGOS DE FORMA DEL ACCIDENTE

Datos contabilizados según fecha de baja médica, correspondientes al periodo Interanual: febrero 2025 - enero 2026

Cuadro 11

PROVINCIA: CASTELLÓN		ACCIDENTES MORTALES EN JORNADA DE TRABAJO																					
		SEGÚN AGRUPACIÓN DE CÓDIGOS DE FORMA DE LOS ACCIDENTES																					
		FORMAS 10-19. Contacto con corriente eléctrica, fuego, temperatura o sustancias peligrosas		FORMAS 20-29. Ahogamientos, quedar sepultado, quedar envuelto.		FORMAS 30-39. Aplastamiento sobre o contra un objeto inmóvil (el trabajador está en movimiento)		FORMAS 40-49. Choque o golpe contra un objeto en movimiento, colisión		FORMAS 50-59. Contacto con agente material cortante, punzante, duro, rugoso		FORMAS 60-69. Quedar atrapado, ser aplastado, sufrir una amputación.		FORMAS 70-79. Sobreesfuerzo físico, trauma psíquico, exposición a radiaciones, ruido, luz o presión.		FORMAS 80-89. Mordeduras, patadas, etc. (de animales o personas).		OTRAS FORMAS SIN ESPECIFICAR. Ninguna información		TOTAL			
Nº	%	Nº	%	Nº	%	Nº	%	Nº	%	Nº	%	Nº	%	Nº	%	Nº	%						
SECCIONES Y DIVISIONES CNAE-2009		Nº	%	Nº	%	Nº	%	Nº	%	Nº	%	Nº	%	Nº	%	Nº	%	Nº	%				
SECCIÓN A	AGRICULTURA, GANADERÍA, SILVICULTURA Y PESCA	01 - Agricultura, ganadería, caza y servicios relacionados con las mismas	0	-	0	-	0	-	0	-	0	-	0	-	0	-	0	-	0	-	0		
		02 - Silvicultura y explotación forestal	0	-	0	-	0	-	0	-	0	-	0	-	0	-	0	-	0	-	0		
		03 - Pesca y acuicultura	0	-	0	-	0	-	0	-	0	-	0	-	0	-	0	-	0	-	0		
SECCIÓN B	INDUSTRIAS EXTRACTIVAS	05 - Extracción de antracita, hulla y lignito	0	-	0	-	0	-	0	-	0	-	0	-	0	-	0	-	0	-	0		
		06 - Extracción de crudo de petróleo y gas natural	0	-	0	-	0	-	0	-	0	-	0	-	0	-	0	-	0	-	0		
		07 - Extracción de minerales metálicos	0	-	0	-	0	-	0	-	0	-	0	-	0	-	0	-	0	-	0		
SECCIÓN C	INDUSTRIA MANUFACTURERA	08 - Otras industrias extractivas	0	-	0	-	0	-	0	-	0	-	0	-	0	-	0	-	0	-	0		
		09 - Actividades de apoyo a las industrias extractivas	0	-	0	-	0	-	0	-	0	-	0	-	0	-	0	-	0	-	0		
		10 - Industria de la alimentación	0	-	0	-	0	-	0	-	0	-	0	-	0	-	0	-	0	-	0		
		11 - Fabricación de bebidas	0	-	0	-	0	-	0	-	0	-	0	-	0	-	0	-	0	-	0		
		12 - Industria del tabaco	0	-	0	-	0	-	0	-	0	-	0	-	0	-	0	-	0	-	0		
		13 - Industria textil	0	-	0	-	0	-	0	-	0	-	0	-	0	-	0	-	0	-	0		
		14 - Confección de prendas de vestir	0	-	0	-	0	-	0	-	0	-	0	-	0	-	0	-	0	-	0		
		15 - Industria del cuero y del calzado	0	-	0	-	0	-	0	-	0	-	0	-	0	-	0	-	0	-	0		
		16 - Industria de la madera y del corcho, excepto muebles, cestería y espartería	0	-	0	-	0	-	0	-	0	-	0	-	0	-	0	-	0	-	0		
		17 - Industria del papel	0	-	0	-	0	-	0	-	0	-	0	-	0	-	0	-	0	-	0		
		18 - Artes gráficas y reproducción de soportes grabados	0	-	0	-	0	-	0	-	0	-	0	-	0	-	0	-	0	-	0		
		19 - Coquerías y refino de petróleo	0	-	0	-	0	-	0	-	0	-	0	-	0	-	0	-	0	-	0		
		20 - Industria química	0	-	0	-	0	-	0	-	0	-	0	-	0	-	0	-	0	-	0		
		21 - Fabricación de productos farmacéuticos	0	-	0	-	0	-	0	-	0	-	0	-	0	-	0	-	0	-	0		
		22 - Fabricación de productos de caucho y plásticos	0	-	0	-	0	-	0	-	0	-	0	-	0	-	0	-	0	-	0		
		23 - Fabricación de otros productos minerales no metálicos	0	-	0	-	1	50,0	0	-	0	-	1	50,0	0	-	0	-	0	-	2		
		24 - Metalurgia, fabricación de productos de hierro, acero y ferroaleaciones	0	-	0	-	0	-	0	-	0	-	0	-	0	-	0	-	0	-	0		
		25 - Fabricación de productos metálicos, excepto maquinaria y equipo	0	-	0	-	0	-	0	-	0	-	0	-	0	-	0	-	0	-	0		
		26 - Fabricación de productos informáticos, electrónicos y ópticos	0	-	0	-	0	-	0	-	0	-	0	-	0	-	0	-	0	-	0		
		27 - Fabricación de material y equipo eléctrico	0	-	0	-	0	-	0	-	0	-	0	-	0	-	0	-	0	-	0		
		28 - Fabricación de maquinaria y equipo n.c.o.p.	0	-	0	-	0	-	0	-	0	-	0	-	0	-	0	-	0	-	0		
		29 - Fabricación de vehículos de motor, remolques y semirremolques	0	-	0	-	0	-	0	-	0	-	0	-	0	-	0	-	0	-	0		
		30 - Fabricación de otro material de transporte	0	-	0	-	0	-	0	-	0	-	0	-	0	-	0	-	0	-	0		
		31 - Fabricación de muebles	0	-	0	-	0	-	0	-	0	-	0	-	0	-	0	-	0	-	0		
		32 - Otras industrias manufactureras	0	-	0	-	0	-	0	-	0	-	0	-	0	-	0	-	0	-	0		
		33 - Reparación e instalación de maquinaria y equipo	0	-	0	-	0	-	0	-	0	-	0	-	0	-	0	-	0	-	0		
		SECCIÓN D	SUMINISTRO DE ENERGÍA ELÉCTRICA, GAS, VAPOR Y AIRE ACONDICIONADO	35 - Suministro de energía eléctrica, gas, vapor y aire acondicionado	0	-	0	-	0	-	0	-	0	-	0	-	0	-	0	-	0	-	0
				36 - Captación, depuración y distribución de agua	0	-	0	-	0	-	0	-	0	-	0	-	0	-	0	-	0	-	0
		SECCIÓN E	SUMINISTRO DE AGUA, ACTIVIDADES DE SANEAMIENTO, GESTIÓN DE RESIDUOS Y DESCONTAMINACIÓN	37 - Recogida y tratamiento de aguas residuales	0	-	0	-	0	-	0	-	0	-	0	-	0	-	0	-	0	-	0
				38 - Recogida, tratamiento y eliminación de residuos, valorización	0	-	0	-	0	-	0	-	0	-	0	-	0	-	0	-	0	-	0
				39 - Actividades de descontaminación y otros servicios de gestión de residuos	0	-	0	-	0	-	0	-	0	-	0	-	0	-	0	-	0	-	0
		SECCIÓN F	CONSTRUCCIÓN	41 - Construcción de edificios	0	-	0	-	0	-	0	-	0	-	0	-	0	-	0	-	0	-	0
				42 - Ingeniería civil	0	-	0	-	0	-	0	-	0	-	0	-	0	-	0	-	0	-	0
43 - Actividades de construcción especializada	0			-	0	-	0	-	0	-	0	-	0	-	0	-	0	-	0	-	0		
SECCIÓN G	COMERCIO AL POR MAYOR Y AL POR MENOR, REPARACIÓN DE VEHÍCULOS DE MOTOR Y MOTOCICLETAS	45 - Venta y reparación de vehículos de motor y motocicletas	0	-	0	-	0	-	1	100,0	0	-	0	-	0	-	0	-	0	-	1		
		46 - Comercio al por mayor e intermediarios del comercio, excepto de vehículos de motor y motocicletas	0	-	0	-	0	-	0	-	0	-	0	-	0	-	0	-	0	-	0		
		47 - Comercio al por menor, excepto de vehículos de motor y motocicletas	0	-	0	-	0	-	0	-	0	-	0	-	0	-	0	-	0	-	0		
SECCIÓN H	TRANSPORTE Y ALMACENAMIENTO	49 - Transporte terrestre y por tubería	0	-	0	-	0	-	0	-	0	-	0	-	0	-	0	-	0	-	0		
		50 - Transporte marítimo y por vías navegables interiores	0	-	0	-	0	-	0	-	0	-	0	-	0	-	0	-	0	-	0		
		51 - Transporte aéreo	0	-	0	-	0	-	0	-	0	-	0	-	0	-	0	-	0	-	0		
		52 - Almacenamiento y actividades anexas al transporte	0	-	0	-	0	-	0	-	0	-	0	-	0	-	0	-	0	-	0		
SECCIÓN I	HOSTELERÍA	53 - Actividades postales y de correos	0	-	0	-	0	-	0	-	0	-	0	-	0	-	0	-	0	-	0		
		55 - Servicios de alojamiento	0	-	0	-	0	-	0	-	0	-	0	-	0	-	0	-	0	-	0		
		56 - Servicios de comidas y bebidas	0	-	0	-	0	-	0	-	0	-	0	-	0	-	0	-	0	-	0		
SECCIÓN J	INFORMACIÓN Y COMUNICACIONES	58 - Edición	0	-	0	-	0	-	0	-	0	-	0	-	0	-	0	-	0	-	0		
		59 - Actividades cinematográficas, de vídeo y de televisión, grabación de sonido y edición musical	0	-	0	-	0	-	0	-	0	-	0	-	0	-	0	-	0	-	0		
		60 - Actividades de programación y emisión de radio y televisión	0	-	0	-	0	-	0	-	0	-	0	-	0	-	0	-	0	-	0		
		61 - Telecomunicaciones	0	-	0	-	0	-	0	-	0	-	0	-	0	-	0	-	0	-	0		
		62 - Programación, consultoría y otras actividades relacionadas con la informática	0	-	0	-	0	-	0	-	0	-	0	-	0	-	0	-	0	-	0		
63 - Servicios de información	0	-	0	-	0	-	0	-	0	-	0	-	0	-	0	-	0	-	0				

PROVINCIA: CASTELLÓN

ACCIDENTES MORTALES EN JORNADA DE TRABAJO																					
SEGÚN AGRUPACIÓN DE CÓDIGOS DE FORMA DE LOS ACCIDENTES																					
		FORMAS 10-19. Contacto con corriente eléctrica, fuego, temperatura o sustancias peligrosas		FORMAS 20-29. Ahogamientos, quedar sepultado, quedar envuelto.		FORMAS 30-39. Aplastamiento sobre o contra un objeto inmóvil (el trabajador está en movimiento)		FORMAS 40-49. Choque o golpe contra un objeto en movimiento, colisión		FORMAS 50-59. Contacto con agente material cortante, punzante, duro, rugoso		FORMAS 60-69. Quedar atrapado, ser aplastado, sufrir una amputación.		FORMAS 70-79. Sobreesfuerzo físico, trauma psíquico, exposición a radiaciones, ruido, luz o presión.		FORMAS 80-89. Mordeduras, patadas, etc. (de animales o personas).		OTRAS FORMAS SIN ESPECIFICAR. Ninguna información			
SECCIONES Y DIVISIONES CNAE-2009		Nº	%	Nº	%	Nº	%	Nº	%	Nº	%	Nº	%	Nº	%	Nº	%	Nº	%		
SECCIÓN K	ACTIVIDADES FINANCIERAS Y DE SEGUROS	64 - Servicios financieros, excepto seguros y fondos de pensiones	0	-	0	-	0	-	0	-	0	-	0	-	0	-	0	-	0	-	
		65 - Seguros, reaseguros y fondos de pensiones, excepto Seguridad Social obligatoria	0	-	0	-	0	-	0	-	0	-	0	-	0	-	0	-	0	-	0
		66 - Actividades auxiliares a los servicios financieros y a los seguros	0	-	0	-	0	-	0	-	0	-	0	-	0	-	0	-	0	-	0
SECCIÓN L	ACTIVIDADES INMOBILIARIAS	68 - Actividades inmobiliarias	0	-	0	-	0	-	0	-	0	-	0	-	0	-	0	-	0	-	
		69 - Actividades jurídicas y de contabilidad	0	-	0	-	0	-	0	-	0	-	0	-	0	-	0	-	0	-	0
SECCIÓN M	ACTIVIDADES PROFESIONALES, CIENTÍFICAS Y TÉCNICAS	70 - Actividades de las sedes centrales, actividades de consultoría de gestión empresarial	0	-	0	-	0	-	0	-	0	-	0	-	0	-	0	-	0	-	
		71 - Servicios técnicos de arquitectura e ingeniería, ensayos y análisis técnicos	0	-	0	-	0	-	0	-	0	-	0	-	0	-	0	-	0	-	0
		72 - Investigación y desarrollo	0	-	0	-	0	-	0	-	0	-	0	-	0	-	0	-	0	-	0
		73 - Publicidad y estudios de mercado	0	-	0	-	0	-	0	-	0	-	0	-	0	-	0	-	0	-	0
		74 - Otras actividades profesionales, científicas y técnicas	0	-	0	-	0	-	0	-	0	-	0	-	0	-	0	-	0	-	0
		75 - Actividades veterinarias	0	-	0	-	0	-	0	-	0	-	0	-	0	-	0	-	0	-	0
		76 - Actividades de alquiler	0	-	0	-	0	-	0	-	0	-	0	-	0	-	0	-	0	-	0
SECCIÓN N	ACTIVIDADES ADMINISTRATIVAS Y SERVICIOS AUXILIARES	78 - Actividades relacionadas con el empleo	0	-	0	-	0	-	0	-	0	-	0	-	0	-	0	-	0	-	0
		79 - Actividades de agencias de viajes, operadores turísticos, servicios de reservas y otros relacionados	0	-	0	-	0	-	0	-	0	-	0	-	0	-	0	-	0	-	0
		80 - Actividades de seguridad e investigación	0	-	0	-	0	-	0	-	0	-	0	-	0	-	0	-	0	-	0
		81 - Servicios a edificios y actividades de jardinería	0	-	0	-	0	-	0	-	0	-	0	-	0	-	0	-	0	-	0
		82 - Actividades administrativas de oficina y otras actividades auxiliares a las empresas	0	-	0	-	0	-	0	-	0	-	0	-	0	-	0	-	0	-	0
SECCIÓN O	ADMINISTRACIÓN PÚBLICA Y DEFENSA, SEGURIDAD SOCIAL OBLIGATORIA	84 - Administración Pública y defensa, Seguridad Social obligatoria	0	-	0	-	0	-	0	-	0	-	0	-	0	-	0	-	0	-	0
SECCIÓN P	EDUCACIÓN	85 - Educación	0	-	0	-	0	-	0	-	0	-	0	-	0	-	0	-	0	-	0
SECCIÓN Q	ACTIVIDADES SANITARIAS Y DE SERVICIOS SOCIALES	86 - Actividades sanitarias	0	-	0	-	0	-	0	-	0	-	0	-	0	-	0	-	0	-	0
		87 - Asistencia en establecimientos residenciales	0	-	0	-	0	-	0	-	0	-	0	-	0	-	0	-	0	-	0
		88 - Actividades de servicios sociales sin alojamiento	0	-	0	-	0	-	0	-	0	-	0	-	0	-	0	-	0	-	0
SECCIÓN R	ACTIVIDADES ARTÍSTICAS, RECREATIVAS Y DE ENTRETENIMIENTO	89 - Actividades de creación, artísticas y espectáculos	0	-	0	-	0	-	0	-	0	-	0	-	0	-	0	-	0	-	0
		91 - Actividades de bibliotecas, archivos, museos y otras actividades culturales	0	-	0	-	0	-	0	-	0	-	0	-	0	-	0	-	0	-	0
		92 - Actividades de juegos de azar y apuestas	0	-	0	-	0	-	0	-	0	-	0	-	0	-	0	-	0	-	0
		93 - Actividades deportivas, recreativas y de entretenimiento	0	-	0	-	0	-	0	-	0	-	0	-	0	-	0	-	0	-	0
SECCIÓN S	OTROS SERVICIOS	94 - Actividades asociativas	0	-	0	-	0	-	0	-	0	-	0	-	0	-	0	-	0	-	0
		95 - Reparación de ordenadores, efectos personales y artículos de uso doméstico	0	-	0	-	0	-	0	-	0	-	0	-	0	-	0	-	0	-	0
		96 - Otros servicios personales	0	-	0	-	0	-	0	-	0	-	0	-	0	-	0	-	0	-	0
SECCIÓN T	ACTIVIDADES DE LOS HOGARES COMO EMPLEADORES Y COMO PRODUCTORES DE BIENES Y SERVICIOS PARA USO PROPIO	97 - Actividades de los hogares como empleadores de personal doméstico	0	-	0	-	0	-	0	-	0	-	0	-	0	-	0	-	0	-	0
		98 - Actividades de los hogares como productores de bienes y servicios para uso propio	0	-	0	-	0	-	0	-	0	-	0	-	0	-	0	-	0	-	0
SECCIÓN U	ACTIVIDADES DE ORGANIZACIONES Y ORGANISMOS EXTRATERRITORIALES	99 - Actividades de organizaciones y organismos extraterritoriales	0	-	0	-	0	-	0	-	0	-	0	-	0	-	0	-	0	-	0
NO CONSTA		0	-	0	-	0	-	0	-	0	-	0	-	0	-	0	-	0	-	0	
TOTAL		0	-	0	-	1	33,3	1	33,3	0	-	1	33,3	0	-	0	-	0	-	3	

ACCIDENTES MORTALES TRAUMÁTICOS EN JORNADA DE TRABAJO, EXCLUIDOS LOS NO TRAUMÁTICOS Y LOS ASOCIADOS AL TRÁFICO EN VALENCIA, SEGÚN AGRUPACIÓN DE CÓDIGOS DE FORMA DEL ACCIDENTE

Datos contabilizados según fecha de baja médica, correspondientes al periodo Interanual: febrero 2025 - enero 2026

Cuadro 22

PROVINCIA: VALENCIA		ACCIDENTES MORTALES EN JORNADA DE TRABAJO																					
		SEGÚN AGRUPACIÓN DE CÓDIGOS DE FORMA DE LOS ACCIDENTES																					
		FORMAS 10-19. Contacto con corriente eléctrica, fuego, temperatura o sustancias peligrosas		FORMAS 20-29. Ahogamientos, quedar sepultado, quedar envuelto.		FORMAS 30-39. Aplastamiento sobre o contra un objeto inmóvil (el trabajador está en movimiento)		FORMAS 40-49. Choque o golpe contra un objeto en movimiento, colisión		FORMAS 50-59. Contacto con agente material cortante, punzante, duro, rugoso		FORMAS 60-69. Quedar atrapado, ser aplastado, sufrir una amputación.		FORMAS 70-79. Sobreesfuerzo físico, trauma psíquico, exposición a radiaciones, ruido, luz o presión.		FORMAS 80-89. Mordeduras, patadas, etc. (de animales o personas).		OTRAS FORMAS SIN ESPECIFICAR. Ninguna información		TOTAL			
Nº	%	Nº	%	Nº	%	Nº	%	Nº	%	Nº	%	Nº	%	Nº	%	Nº	%	Nº	%				
SECCIONES Y DIVISIONES CNAE-2009																							
SECCIÓN A	AGRICULTURA, GANADERÍA, SILVICULTURA Y PESCA	01 - Agricultura, ganadería, caza y servicios relacionados	1	100,0	0	-	0	-	0	-	0	-	0	-	0	-	0	-	0	-	1		
		02 - Silvicultura y explotación forestal	0	-	0	-	0	-	0	-	0	-	0	-	0	-	0	-	0	-	0		
SECCIÓN B	INDUSTRIAS EXTRACTIVAS	03 - Pesca y acuicultura	0	-	0	-	0	-	0	-	0	-	0	-	0	-	0	-	0	-	0		
		04 - Extracción de antracita, lignito y turba	0	-	0	-	0	-	0	-	0	-	0	-	0	-	0	-	0	-	0		
SECCIÓN C	INDUSTRIA MANUFACTURERA	05 - Extracción de crudo de petróleo y carbón	0	-	0	-	0	-	0	-	0	-	0	-	0	-	0	-	0	-	0		
		06 - Extracción de minerales no metálicos	0	-	0	-	0	-	0	-	0	-	0	-	0	-	0	-	0	-	0		
SECCIÓN D	SUMINISTRO DE ENERGÍA ELÉCTRICA, GAS, VAPOR Y AIRE ACONDICIONADO	07 - Actividades de apoyo a la extracción	0	-	0	-	0	-	0	-	0	-	0	-	0	-	0	-	0	-	0		
		10 - Industria de la alimentación	0	-	0	-	0	-	1	100,0	0	-	0	-	0	-	0	-	0	-	0	-	1
SECCIÓN E	SUMINISTRO DE AGUA, ACTIVIDADES DE SANEAMIENTO, GESTIÓN DE RESIDUOS Y DESCONTAMINACIÓN	11 - Fabricación de bebidas	0	-	0	-	0	-	0	-	0	-	0	-	0	-	0	-	0	-	0		
		12 - Industria del tabaco	0	-	0	-	0	-	0	-	0	-	0	-	0	-	0	-	0	-	0	-	0
SECCIÓN F	CONSTRUCCIÓN	13 - Industria textil	0	-	0	-	0	-	0	-	0	-	0	-	0	-	0	-	0	-	0		
		14 - Confección de prendas de vestir	0	-	0	-	0	-	0	-	0	-	0	-	0	-	0	-	0	-	0	-	0
SECCIÓN G	COMERCIO AL POR MAYOR Y AL POR MENOR, REPARACIÓN DE VEHÍCULOS DE MOTOR Y MOTOCICLETAS	15 - Industria del cuero y del calzado	0	-	0	-	0	-	0	-	0	-	0	-	0	-	0	-	0	-	0		
		16 - Industria de la madera y del corcho, excepto muebles, cestería y espartería	0	-	0	-	0	-	0	-	0	-	0	-	0	-	0	-	0	-	0	-	0
SECCIÓN H	TRANSPORTE Y ALMACENAMIENTO	17 - Industria del papel	0	-	0	-	0	-	0	-	0	-	1	100,0	0	-	0	-	0	-	0	-	1
		18 - Artes gráficas y reproducción de soportes grabados	0	-	0	-	0	-	0	-	0	-	0	-	0	-	0	-	0	-	0	-	0
SECCIÓN I	HOSTELERÍA	19 - Coquerías y refino de petróleo	0	-	0	-	0	-	0	-	0	-	0	-	0	-	0	-	0	-	0	-	0
		20 - Industria química	0	-	0	-	0	-	0	-	0	-	0	-	0	-	0	-	0	-	0	-	0
SECCIÓN J	INFORMACIÓN Y COMUNICACIONES	21 - Fabricación de productos farmacéuticos	0	-	0	-	0	-	0	-	0	-	0	-	0	-	0	-	0	-	0	-	0
		22 - Fabricación de productos de caucho y plásticos	0	-	0	-	0	-	0	-	0	-	0	-	0	-	0	-	0	-	0	-	0
		23 - Fabricación de otros productos minerales no metálicos	0	-	0	-	0	-	0	-	0	-	0	-	0	-	0	-	0	-	0	-	0
		24 - Metalurgia, fabricación de productos de hierro, acero y ferroaleaciones	0	-	0	-	0	-	0	-	0	-	0	-	0	-	0	-	0	-	0	-	0
		25 - Fabricación de productos metálicos, excepto maquinaria y equipo	0	-	0	-	1	100,0	0	-	0	-	0	-	0	-	0	-	0	-	0	-	1
		26 - Fabricación de productos informáticos, electrónicos y ópticos	0	-	0	-	0	-	0	-	0	-	0	-	0	-	0	-	0	-	0	-	0
		27 - Fabricación de material y equipo eléctrico	0	-	0	-	0	-	0	-	0	-	0	-	0	-	0	-	0	-	0	-	0
		28 - Fabricación de maquinaria y equipo n.c.o.p.	0	-	0	-	0	-	0	-	0	-	0	-	0	-	0	-	0	-	0	-	0
		29 - Fabricación de vehículos de motor, remolques y semirremolques	0	-	0	-	0	-	0	-	0	-	0	-	0	-	0	-	0	-	0	-	0
		30 - Fabricación de otro material de transporte	0	-	0	-	0	-	0	-	0	-	0	-	0	-	0	-	0	-	0	-	0
		31 - Fabricación de muebles	0	-	0	-	0	-	0	-	0	-	0	-	0	-	0	-	0	-	0	-	0
		32 - Otras industrias manufactureras	0	-	0	-	0	-	0	-	0	-	0	-	0	-	0	-	0	-	0	-	0
		33 - Reparación e instalación de maquinaria y equipo	0	-	0	-	0	-	0	-	0	-	0	-	0	-	0	-	0	-	0	-	0
		35 - Suministro de energía eléctrica, gas, vapor y aire acondicionado	0	-	0	-	0	-	0	-	0	-	0	-	0	-	0	-	0	-	0	-	0
		36 - Captación, depuración y distribución de agua	0	-	0	-	0	-	0	-	0	-	0	-	0	-	0	-	0	-	0	-	0
		37 - Recogida y tratamiento de aguas residuales	0	-	0	-	0	-	0	-	0	-	0	-	0	-	0	-	0	-	0	-	0
		38 - Recogida, tratamiento y eliminación de residuos, valorización	0	-	0	-	0	-	0	-	0	-	0	-	0	-	0	-	0	-	0	-	0
		39 - Actividades de descontaminación y otros servicios de gestión de residuos	0	-	0	-	0	-	0	-	0	-	0	-	0	-	0	-	0	-	0	-	0
		41 - Construcción de edificios	1	16,7	0	-	4	66,7	0	-	0	-	1	16,7	0	-	0	-	0	-	0	-	6
		42 - Ingeniería civil	0	-	0	-	0	-	0	-	0	-	1	100,0	0	-	0	-	0	-	0	-	1
		43 - Actividades de construcción especializada	0	-	0	-	2	66,7	0	-	0	-	1	33,3	0	-	0	-	0	-	0	-	3
		45 - Venta y reparación de vehículos de motor y motocicletas	0	-	0	-	0	-	0	-	0	-	0	-	0	-	0	-	0	-	0	-	0
		46 - Comercio al por mayor e intermediarios del comercio, excepto de vehículos de motor y motocicletas	0	-	0	-	0	-	2	100,0	0	-	0	-	0	-	0	-	0	-	0	-	2
		47 - Comercio al por menor, excepto de vehículos de motor y motocicletas	0	-	0	-	0	-	0	-	0	-	0	-	0	-	0	-	0	-	0	-	0
		49 - Transporte terrestre y por tubería	0	-	0	-	0	-	0	-	0	-	0	-	0	-	0	-	0	-	0	-	0
		50 - Transporte marítimo y por vías navegables interiores	0	-	0	-	0	-	0	-	0	-	0	-	0	-	0	-	0	-	0	-	0
		51 - Transporte aéreo	0	-	0	-	0	-	0	-	0	-	0	-	0	-	0	-	0	-	0	-	0
		52 - Almacenamiento y actividades anexas al transporte	0	-	0	-	0	-	0	-	0	-	0	-	0	-	0	-	0	-	0	-	0
		53 - Actividades postales y de correos	0	-	0	-	0	-	0	-	0	-	0	-	0	-	0	-	0	-	0	-	0
		55 - Servicios de alojamiento	0	-	0	-	0	-	0	-	0	-	0	-	0	-	0	-	0	-	0	-	0
		56 - Servicios de comidas y bebidas	0	-	0	-	0	-	0	-	0	-	0	-	0	-	0	-	0	-	0	-	0
		58 - Edición	0	-	0	-	0	-	0	-	0	-	0	-	0	-	0	-	0	-	0	-	0
		59 - Actividades cinematográficas, de vídeo y de televisión, grabación de sonido y edición musical	0	-	0	-	0	-	0	-	0	-	0	-	0	-	0	-	0	-	0	-	0
		60 - Actividades de programación y emisión de radio y televisión	0	-	0	-	0	-	0	-	0	-	0	-	0	-	0	-	0	-	0	-	0
		61 - Telecomunicaciones	0	-	0	-	0	-	0	-	0	-	0	-	0	-	0	-	0	-	0	-	0
		62 - Programación, consultoría y otras actividades relacionadas con la informática	0	-	0	-	0	-	0	-	0	-	0	-	0	-	0	-	0	-	0	-	0
		63 - Servicios de información	0	-	0	-	0	-	0	-	0	-	0	-	0	-	0	-	0	-	0	-	0

PROVINCIA: VALENCIA

ACCIDENTES MORTALES EN JORNADA DE TRABAJO																					
SEGÚN AGRUPACIÓN DE CÓDIGOS DE FORMA DE LOS ACCIDENTES																					
SECCIONES Y DIVISIONES CNAE-2009		FORMAS 10-19. Contacto con corriente eléctrica, fuego, temperatura o sustancias peligrosas		FORMAS 20-29. Ahogamientos, quedar sepultado, quedar envuelto.		FORMAS 30-39. Aplastamiento sobre o contra un objeto inmóvil (el trabajador está en movimiento)		FORMAS 40-49. Choque o golpe contra un objeto en movimiento, colisión		FORMAS 50-59. Contacto con agente material cortante, punzante, duro, rugoso		FORMAS 60-69. Quedar atrapado, ser aplastado, sufrir una amputación.		FORMAS 70-79. Sobreesfuerzo físico, trauma psíquico, exposición a radiaciones, ruido, luz o presión.		FORMAS 80-89. Mordeduras, patadas, etc. (de animales o personas).		OTRAS FORMAS SIN ESPECIFICAR. Ninguna información		TOTAL	
		Nº	%	Nº	%	Nº	%	Nº	%	Nº	%	Nº	%	Nº	%	Nº	%	Nº	%		
SECCIÓN K	ACTIVIDADES FINANCIERAS Y DE SEGUROS	64 - Servicios financieros, excepto seguros y fondos de pensiones	0	-	0	-	0	-	0	-	0	-	0	-	0	-	0	-	0	-	0
		65 - Seguros, reaseguros y fondos de pensiones, excepto Seguridad Social obligatoria	0	-	0	-	0	-	0	-	0	-	0	-	0	-	0	-	0	-	0
		66 - Actividades auxiliares a los servicios financieros y a los seguros	0	-	0	-	0	-	0	-	0	-	0	-	0	-	0	-	0	-	0
SECCIÓN L	ACTIVIDADES INMOBILIARIAS	68 - Actividades inmobiliarias	0	-	0	-	0	-	0	-	0	-	0	-	0	-	0	-	0	-	0
SECCIÓN M	ACTIVIDADES PROFESIONALES, CIENTÍFICAS Y TÉCNICAS	69 - Actividades jurídicas y de contabilidad	0	-	0	-	0	-	0	-	0	-	0	-	0	-	0	-	0	-	0
		70 - Actividades de las sedes centrales, actividades de consultoría de gestión empresarial	0	-	0	-	0	-	0	-	0	-	0	-	0	-	0	-	0	-	0
		71 - Servicios técnicos de arquitectura e ingeniería, ensayos y análisis técnicos	0	-	0	-	0	-	0	-	0	-	0	-	0	-	0	-	0	-	0
		72 - Investigación y desarrollo	0	-	0	-	0	-	0	-	0	-	0	-	0	-	0	-	0	-	0
		73 - Publicidad y estudios de mercado	0	-	0	-	0	-	0	-	0	-	0	-	0	-	0	-	0	-	0
		74 - Otras actividades profesionales, científicas y técnicas	0	-	0	-	0	-	0	-	0	-	0	-	0	-	0	-	0	-	0
		75 - Actividades veterinarias	0	-	0	-	0	-	0	-	0	-	0	-	0	-	0	-	0	-	0
SECCIÓN N	ACTIVIDADES ADMINISTRATIVAS Y SERVICIOS AUXILIARES	77 - Actividades de alquiler	0	-	0	-	0	-	0	-	0	-	0	-	0	-	0	-	0	-	0
		78 - Actividades relacionadas con el empleo	0	-	0	-	0	-	0	-	0	-	0	-	0	-	0	-	0	-	0
		79 - Actividades de agencias de viajes, operadores turísticos, servicios de reservas y otros relacionados	0	-	0	-	0	-	0	-	0	-	0	-	0	-	0	-	0	-	0
		80 - Actividades de seguridad e investigación	0	-	0	-	0	-	0	-	0	-	0	-	0	-	0	-	0	-	0
		81 - Servicios a edificios y actividades de jardinería	0	-	0	-	0	-	0	-	0	-	0	-	0	-	0	-	0	-	0
SECCIÓN O	ADMINISTRACIÓN PÚBLICA Y DEFENSA, SEGURIDAD SOCIAL OBLIGATORIA	84 - Administración Pública y defensa, Seguridad Social obligatoria	0	-	0	-	1	100,0	0	-	0	-	0	-	0	-	0	-	0	-	1
SECCIÓN P	EDUCACIÓN	85 - Educación	0	-	0	-	0	-	0	-	0	-	0	-	0	-	0	-	0	-	0
		86 - Actividades sanitarias	0	-	0	-	0	-	0	-	0	-	0	-	0	-	0	-	0	-	0
SECCIÓN Q	ACTIVIDADES SANITARIAS Y DE SERVICIOS SOCIALES	87 - Asistencia en establecimientos residenciales	0	-	0	-	0	-	0	-	0	-	0	-	0	-	0	-	0	-	0
		88 - Actividades de servicios sociales sin alojamiento	0	-	0	-	0	-	0	-	0	-	0	-	0	-	0	-	0	-	0
		90 - Actividades de creación, artísticas y espectáculos	0	-	0	-	0	-	0	-	0	-	0	-	0	-	0	-	0	-	0
SECCIÓN R	ACTIVIDADES ARTÍSTICAS, RECREATIVAS Y DE ENTRETENIMIENTO	91 - Actividades de bibliotecas, archivos, museos y otras actividades culturales	0	-	0	-	0	-	0	-	0	-	0	-	0	-	0	-	0	-	0
		92 - Actividades de juegos de azar y apuestas	0	-	0	-	0	-	0	-	0	-	0	-	0	-	0	-	0	-	0
		93 - Actividades deportivas, recreativas y de entretenimiento	0	-	0	-	0	-	0	-	0	-	0	-	0	-	0	-	0	-	0
SECCIÓN S	OTROS SERVICIOS	94 - Actividades asociativas	0	-	0	-	0	-	0	-	0	-	0	-	0	-	0	-	0	-	0
		95 - Reparación de ordenadores, efectos personales y artículos de uso doméstico	0	-	0	-	0	-	0	-	0	-	0	-	0	-	0	-	0	-	0
		96 - Otros servicios personales	0	-	0	-	0	-	0	-	0	-	0	-	0	-	0	-	0	-	0
		97 - Actividades de los hogares como empleadores de personal doméstico	0	-	0	-	0	-	0	-	0	-	0	-	0	-	0	-	0	-	0
SECCIÓN T	ACTIVIDADES DE LOS HOGARES COMO EMPLEADORES Y COMO PRODUCTORES DE BIENES Y SERVICIOS PARA USO PROPIO	98 - Actividades de los hogares como productores de bienes y servicios para uso propio	0	-	0	-	0	-	0	-	0	-	0	-	0	-	0	-	0	-	0
		99 - Actividades de organizaciones y organismos extraterritoriales	0	-	0	-	0	-	0	-	0	-	0	-	0	-	0	-	0	-	0
SECCIÓN U	ACTIVIDADES DE ORGANIZACIONES Y ORGANISMOS EXTRATERRITORIALES	99 - Actividades de organizaciones y organismos extraterritoriales	0	-	0	-	0	-	0	-	0	-	0	-	0	-	0	-	0	-	0
NO CONSTA		0	-	0	-	0	-	0	-	0	-	0	-	0	-	0	-	0	-	0	-
TOTAL		2	11,8	0	-	8	47,1	3	17,6	0	-	4	23,5	0	-	0	-	0	-	17	

TOTAL DE ACCIDENTES MORTALES TRAUMÁTICOS EN JORNADA DE TRABAJO, EXCLUIDOS LOS NO TRAUMÁTICOS Y LOS ASOCIADOS AL TRÁFICO, SEGÚN LA FORMA DEL ACCIDENTE O DEL CONTACTO QUE PRODUJO LA LESIÓN, EN LA COMUNITAT VALENCIANA Y PROVINCIAS

Datos contabilizados según fecha de baja médica, correspondientes al periodo Interanual: febrero 2025 - enero 2026

Cuadro 23

FORMA DEL ACCIDENTE O DEL CONTACTO QUE PRODUJO LA LESIÓN	ALICANTE		CASTELLÓN		VALENCIA		COMUNITAT VALENCIANA	
	Nº	%	Nº	%	Nº	%	Nº	%
10-CONTACTO ELÉCTRICO, FUEGO, TEMPERATURA O SUSTANCIAS PELIGROSAS	1	16,7	0	0	2	11,8	3	11,5
11 - Contacto indirecto con un arco eléctrico, rayo (pasivo)	0	-	0	-	0	-	0	-
12 - Contacto directo con la electricidad, recibir una descarga eléctrica en el cuerpo	0	-	0	-	2	11,8	2	7,7
13 - Contacto con llamas directas u objetos o entornos - con elevada temperatura o en llamas	1	16,7	0	-	0	-	1	3,8
14 - Contacto con objeto o entorno-frío o helado	0	-	0	-	0	-	0	-
15 - Contacto con sustancias peligrosas a través de nariz, la boca, por inhalación	0	-	0	-	0	-	0	-
16 - Contacto con sustancias peligrosas - sobre o a través de la piel y de los ojos	0	-	0	-	0	-	0	-
17 - Contacto con sustancias peligrosas a través del sistema digestivo: tragando o comiendo	0	-	0	-	0	-	0	-
19 - Otro contacto - Tipo de lesión conocido del grupo 10 pero no mencionado anteriormente	0	-	0	-	0	-	0	-
20 - AHOGAMIENTO, QUEDAR SEPULTADO, QUEDAR ENVUELTO	0	0	0	0	0	0	0	0
21 - Ahogamiento en un líquido	0	-	0	-	0	-	0	-
22 - Quedar sepultado bajo un sólido	0	-	0	-	0	-	0	-
23 - Envuelta por, rodeado de gases o de partículas en suspensión	0	-	0	-	0	-	0	-
29 - Otro contacto - Tipo de lesión conocido del grupo 20 pero no mencionado anteriormente	0	-	0	-	0	-	0	-
30 - APLASTAMIENTO SOBRE O CONTRA OBJETO INMÓVIL	1	16,7	1	33,3	8	47,1	10	38,5
31 - Aplastamiento sobre o contra, resultado de una calda	1	16,7	1	33,3	8	47,1	10	38,5
32 - Aplastamiento sobre o contra, resultado de un tropiezo o choque contra un objeto inmóvil	0	-	0	-	0	-	0	-
39 - Otro contacto - Tipo de lesión conocido del grupo 30 pero no mencionado anteriormente	0	-	0	-	0	-	0	-
40 - CHOQUE O GOLPE CONTRA OBJETO EN MOVIMIENTO, COLISIÓN	3	50,0	1	33,3	3	17,6	7	26,9
41 - Choque o golpe contra un objeto - proyectado	0	-	0	-	0	-	0	-
42 - Choque o golpe contra un objeto - que cae	1	16,7	0	-	1	5,9	2	7,7
43 - Choque o golpe contra un objeto - en balanceo	0	-	1	33,3	0	-	1	3,8
44 - Choque o golpe contra un objeto (incluidos los vehículos) -en movimiento	1	16,7	0	-	0	-	1	3,8
45 - Colisión con un objeto (incluidos los vehículos) - colisión con una persona (la víctima esté en movimiento)	1	16,7	0	-	2	11,8	3	11,5
46 - Golpe de mar	0	-	0	-	0	-	0	-
49 - Otro contacto - Tipo de lesión conocido del grupo 40 pero no mencionado anteriormente	0	-	0	-	0	-	0	-
50 - CONTACTO CON "AGENTE MATERIAL" CORTANTE, PUNZANTE, DURO, RUGOSO.	0	0	0	0	0	0	0	0
51 - Contacto con un agente material cortante (cuchillo u hoja)	0	-	0	-	0	-	0	-
52 - Contacto con un agente material punzante (clavo o herramienta afilada)	0	-	0	-	0	-	0	-
53 - Contacto con un agente material que arañe (rallador, lija, tabla no cepillada, etc.)	0	-	0	-	0	-	0	-
59 - Otro contacto -Tipo de lesión conocido del grupo 50 pero no mencionado anteriormente	0	-	0	-	0	-	0	-
60 - QUEDAR ATRAPADO, SER APLASTADO, SUFRIR AMPUTACIÓN	1	16,7	1	33,3	4	23,5	6	23,1
61 - Quedar atrapado, ser aplastado - en	0	-	0	-	1	5,9	1	3,8
62 - Quedar atrapado, ser aplastado - bajo	0	-	1	33,3	2	11,8	3	11,5
63 - Quedar atrapado, ser aplastado - entre	1	16,7	0	-	1	5,9	2	7,7
64 - Amputación, seccionamiento de un miembro, una mano o un dedo	0	-	0	-	0	-	0	-
69 - Otro contacto - Tipo de lesión conocido del grupo 60 pero no mencionado anteriormente	0	-	0	-	0	-	0	-
70 - SOBRESFUERZO FÍSICO, TRAUMA PSÍQUICO, EXPOSICIÓN A RADIACIÓN, RUIDO, LUZ O PRESIÓN	0	0	0	0	0	0	0	0
71 - Sobreesfuerzo físico - sobre el sistema musculoesquelético	0	-	0	-	0	-	0	-
72 - Exposición a radiaciones, ruido, luz o presión	0	-	0	-	0	-	0	-
73 - Trauma psíquico	0	-	0	-	0	-	0	-
79 - Otro contacto -Tipo de lesión conocido del grupo 70 pero no mencionado antes	0	-	0	-	0	-	0	-
80 - MORDEDURAS, PATADAS, ETC.(DE ANIMALES O PERSONAS)	0	0	0	0	0	0	0	0
81 - Mordedura	0	-	0	-	0	-	0	-
82 - Picadura de un insecto, un pez	0	-	0	-	0	-	0	-
83 - Golpes, patadas cabezazos, estrangulamiento	0	-	0	-	0	-	0	-
89 - Otra contacto -Tipo de lesión conocido del grupo 80 pero no mencionado antes	0	-	0	-	0	-	0	-
00 - NINGUNA INFORMACIÓN	0	0	0	0	0	0	0	0
	0	-	0	-	0	-	0	-
TOTAL	6	100,0	3	100,0	17	100,0	26	100,0



ESTADÍSTIQUES DE L'INVASSAT

Accidentes de trabajo en
la Comunitat Valenciana

Febrero 2025 / Enero 2026

Sección II

Informe
provisional de
estadísticas de
accidentes de
trabajo in itinere

Evolución respecto al año
anterior

INFORME RESUMEN DE ACCIDENTES IN ITINERE

Comunitat Valenciana

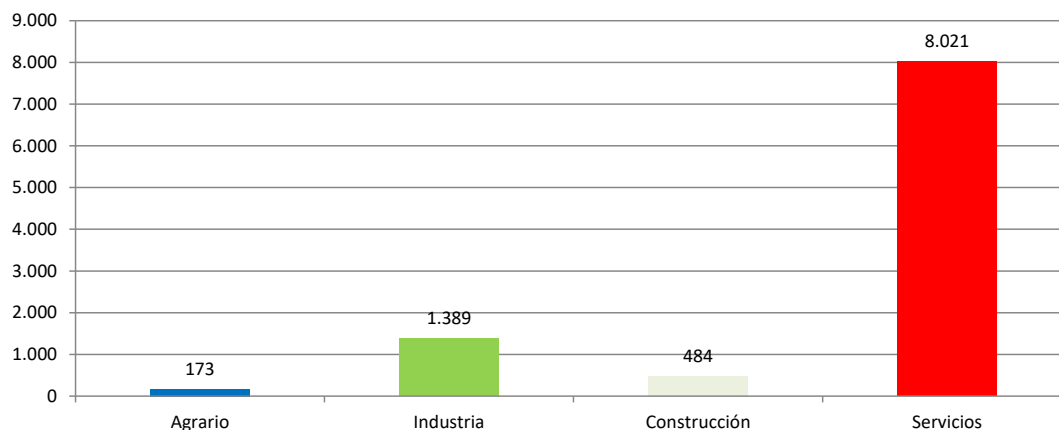
Periodo: febrero 2025 - enero 2026 (12 meses)

Por fecha de baja médica

Accidentes "In Itinere"

En el periodo considerado, en la Comunitat Valenciana se registraron un total de 10.067 accidentes in itinere, con un aumento de 145 casos en relación con el mismo periodo del año anterior y que representa un incremento del 1,5%.

En lo que respecta a los sectores, la distribución del total de los accidentes es la siguiente: el sector Agrario con 173 casos representa un 1,7%, la Industria con 1389 casos representa un 13,8%, la Construcción con 484 casos representa un 4,8% y los Servicios con 8.021 casos representa un 79,7%.



El índice de incidencia del total de accidentes in itinere fue de 467,7 casos por cada cien mil trabajadores expuestos, con una reducción del 1,6%.

En lo que respecta a los sectores, la distribución según su incidencia es la siguiente: el sector Agrario es 348,1; la Industria es 453,0; la Construcción es 302,6 y el de Servicios es 490,2.

Población expuesta al riesgo

En el periodo considerado, la población expuesta al riesgo fue de 2.152.433 trabajadores, un 3,1% más que en el mismo periodo del año anterior.

Accidentes graves "in itinere"

Los accidentes graves fueron 100 casos, con una disminución de 15 casos que representan una reducción del 13,0%.

El índice de incidencia de los accidentes graves fue de 4,7 casos por cada cien mil trabajadores expuestos, con una reducción del 15,6%.

Por sectores, en los accidentes graves, el índice de incidencia se distribuye de la siguiente manera por cada cien mil trabajadores: en el sector Agrario es nulo; en la Industria es 6,2; en la Construcción es 4,4 y en los Servicios es 4,5.

Accidentes mortales "in itinere"

Los accidentes mortales fueron 12 casos, con una disminución de 19 casos que representan una reducción del 61,3%.

El índice de incidencia de los accidentes mortales fue de 0,6 casos por cada cien mil trabajadores expuestos, con una reducción del 62,4%.

Por sectores, en los accidentes mortales, el índice de incidencia se distribuye de la siguiente manera por cada cien mil trabajadores, en el sector Agrario es nulo; en la Industria es nulo; en la Construcción es 0,6 y en los Servicios es 0,7.

La sección de Hostelería con 3 casos (25,0%), ocupa el primer lugar; las secciones de Comercio al por mayor y al por menor; reparación de vehículos de motor y motocicletas y Actividades sanitarias y de servicios sociales con 2 casos (16,7%) cada una, ocupan el segundo lugar y las secciones de Construcción, Actividades profesionales, científicas y técnicas, Actividades administrativas y servicios auxiliares, Admon. pública y defensa; seguridad social obligatoria y Educación con 1 caso (8,3%) cada una, ocupan el tercer lugar.

Estas 8 secciones representan el 100,0% del total de los casos.

INFORME RESUMEN DE ACCIDENTES IN ITINERE

Provincia de Alicante

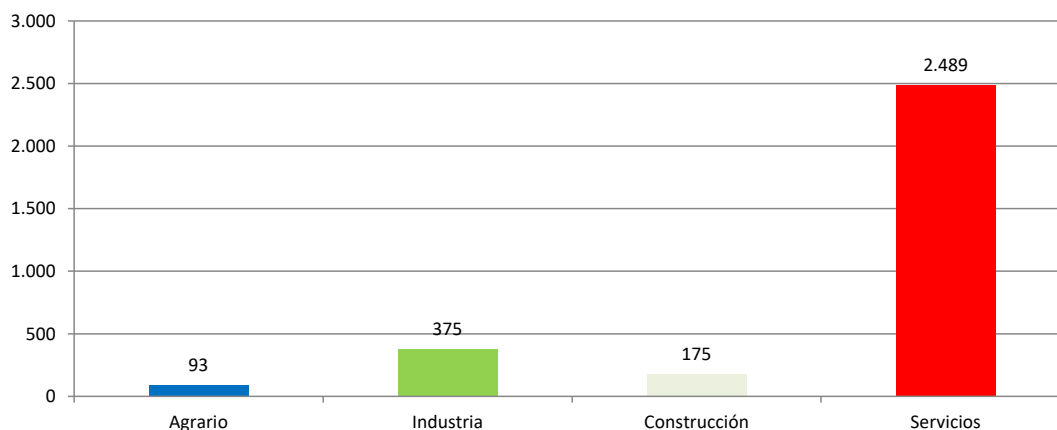
Periodo: febrero 2025 - enero 2026 (12 meses)

Por fecha de baja médica

Accidentes "In Itinere"

En el periodo considerado, en la provincia de Alicante se registraron un total de 3.132 accidentes in itinere, con un aumento de 20 casos en relación con el mismo periodo del año anterior y que representa un incremento del 0,6%.

En lo que respecta a los sectores, la distribución del total de los accidentes es la siguiente: el sector Agrario con 93 casos representa un 3%, la Industria con 375 casos representa un 12%, la Construcción con 175 casos representa un 5,6% y los Servicios con 2.489 casos representa un 79,5%.



El índice de incidencia del total de accidentes in itinere fue de 422,4 casos por cada cien mil trabajadores expuestos, con una reducción del 1,8%.

En lo que respecta a los sectores, el índice de incidencia se distribuye de la siguiente manera: el sector Agrario es 552,8; la Industria es 414,2; la Construcción es 286,8 y el de Servicios es 434,4.

Población expuesta al riesgo

En el periodo considerado, la población expuesta al riesgo fue de 741.418 trabajadores, un 2,5% más que en el mismo periodo del año anterior.

Accidentes graves "in itinere"

Los accidentes graves fueron 35 casos, con una disminución de 10 casos que representan una reducción del 22,2%.

El índice de incidencia de los accidentes graves fue de 4,7 casos por cada cien mil trabajadores expuestos, con una reducción del 24,1%.

Por sectores, en los accidentes graves, el índice de incidencia se distribuye de la siguiente manera por cada cien mil trabajadores: en el sector Agrario es nulo; en la Industria es 3,3; en la Construcción es 1,6 y en los Servicios es 5,4.

Accidentes mortales "in itinere"

Los accidentes mortales fueron 6 casos, con un aumento de 2 casos que representa un incremento del 50,0%.

El índice de incidencia de los accidentes mortales fue de 0,8 casos por cada cien mil trabajadores expuestos, con un incremento del 46,3%.

Por sectores, en los accidentes mortales, el índice de incidencia se distribuye de la siguiente manera por cada cien mil trabajadores: en el sector Agrario es nulo; en la Industria es nulo; en la Construcción es 1,6 y en los Servicios es 0,9.

La sección de Hostelería con 2 casos (33,3%), ocupa el primer lugar y las secciones de Construcción, Actividades administrativas y servicios auxiliares, Educación y Actividades sanitarias y de servicios sociales con 1 caso (16,7%) cada una, ocupan el primer lugar.

Estas 5 secciones representan el 100% del total de los casos.

INFORME RESUMEN DE ACCIDENTES IN ITINERE

Provincia de Castellón

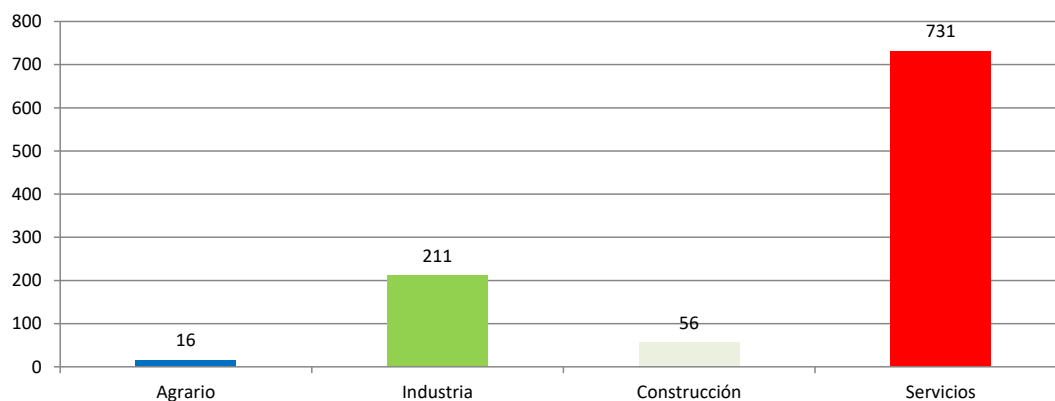
Periodo: febrero 2025 - enero 2026 (12 meses)

Por fecha de baja médica

Accidentes "In Itinere"

En el periodo considerado, en la provincia de Castellón se registraron un total de 1014 accidentes in itinere, con un aumento de 52 casos en relación con el mismo periodo del año anterior y que representa un incremento del 5,4%.

En lo que respecta a los sectores, la distribución del total de los accidentes es la siguiente: el sector Agrario con 16 casos representa un 1,6%, la Industria con 211 casos representa un 20,8%, la Construcción con 56 casos representa un 5,5% y los Servicios con 731 casos representa un 72,1%.



El índice de incidencia del total de accidentes in itinere fue de 401,9 casos por cada cien mil trabajadores expuestos, con un incremento del 3,3%.

En lo que respecta a los sectores, el índice de incidencia se distribuye de la siguiente manera: el sector Agrario es 171,8; la Industria es 424,9; la Construcción es 289,7 y el de Servicios es 420,1.

Población expuesta al riesgo

En el periodo considerado, la población expuesta al riesgo fue de 252.323 trabajadores, un 2,0% más que en el mismo periodo del año anterior.

Accidentes graves "in itinere"

Los accidentes graves fueron 6 casos, con una disminución de 1 caso que representa una reducción del 14,3%.

El índice de incidencia de los accidentes graves fue de 2,4 casos por cada cien mil trabajadores expuestos, con una reducción del 16,0%.

Por sectores, en los accidentes graves, el índice de incidencia se distribuye de la siguiente manera por cada cien mil trabajadores: en el sector Agrario es nulo; en la Industria es 4,0; en la Construcción es nulo y en los Servicios es 2,3.

Accidentes mortales "in itinere"

Los accidentes mortales fueron 1 caso, con una disminución de 1 caso que representa una reducción del 50,0%.

El índice de incidencia de los accidentes mortales fue de 0,4 casos por cada cien mil trabajadores expuestos, con una reducción del 51,0%.

Por sectores, en los accidentes mortales, el índice de incidencia se distribuye de la siguiente manera por cada cien mil trabajadores: en el sector Agrario es nulo; en la Industria es nulo; en la Construcción es nulo y los Servicios es 0,6.

La sección de Admon. pública y defensa; seguridad social obligatoria con 1 caso (100,0%), ocupa el primer lugar.

Esta sección representan el 100% del total de los casos.

INFORME RESUMEN DE ACCIDENTES IN ITINERE

Provincia de Valencia

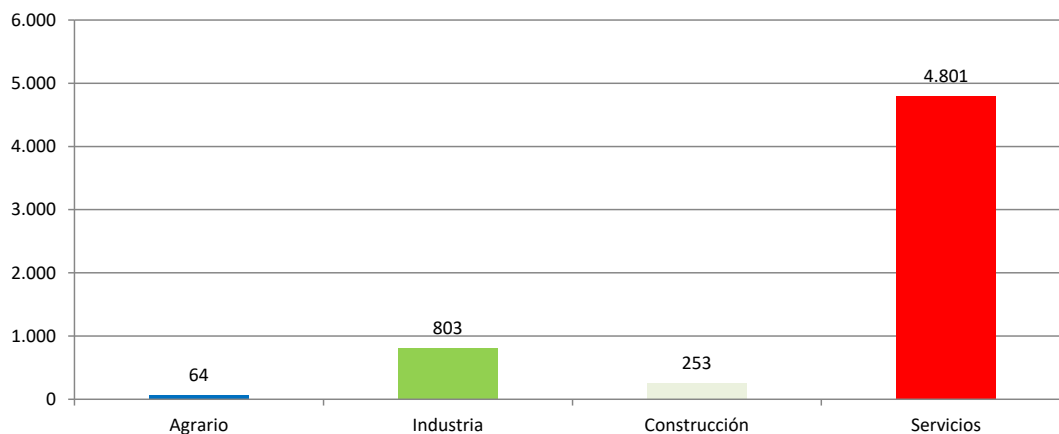
Periodo: febrero 2025 - enero 2026 (12 meses)

Por fecha de baja médica

Accidentes "In Itinere"

En el periodo considerado, en la provincia de Valencia se registraron un total de 5.921 accidentes in itinere, con un aumento de 73 casos en relación con el mismo periodo del año anterior y que representa un incremento del 1,3%.

En lo que respecta a los sectores, la distribución del total de los accidentes es la siguiente: el sector Agrario con 64 casos representa un 1,1%, la Industria con 803 casos representa un 13,6%, la Construcción con 253 casos representa un 4,3% y los Servicios con 4.801 casos representa un 81,1%.



El índice de incidencia del total de accidentes in itinere fue de 511,0 casos por cada cien mil trabajadores expuestos, con una reducción del 2,3%.

En lo que respecta a los sectores, el índice de incidencia se distribuye de la siguiente manera: el sector Agrario es 271,6; la Industria es 482,5; la Construcción es 317,8 y el de Servicios es 540,0.

Población expuesta al riesgo

En el periodo considerado, la población expuesta al riesgo fue de 1.158.690 trabajadores, un 3,6% más que en el mismo periodo del año anterior.

Accidentes graves "in itinere"

Los accidentes graves fueron 59 casos, con una disminución de 4 casos que representan una reducción del 6,4%.

El índice de incidencia de los accidentes graves fue de 5,1 casos por cada cien mil trabajadores expuestos, con una reducción del 9,6%.

Por sectores, en los accidentes graves, el índice de incidencia se distribuye de la siguiente manera por cada cien mil trabajadores: en el sector Agrario es nulo; en la Industria es 8,4; en la Construcción es 7,5 y en los Servicios es 4,4.

Accidentes mortales "in itinere"

Los accidentes mortales fueron 5 casos, con una disminución de 20 casos que representa una reducción del 80,0%.

El índice de incidencia de los accidentes mortales fue de 0,4 casos por cada cien mil trabajadores expuestos, con una reducción del 80,7%.

Por sectores, en los accidentes mortales, el índice de incidencia se distribuye de la siguiente manera por cada cien mil trabajadores: en el sector Agrario es nulo; en la Industria es nulo; en la Construcción es nulo y en los Servicios es 0,6.

La sección de Comercio al por mayor y al por menor; reparación de vehículos de motor y motocicletas con 2 casos (40,0%), ocupa el primer lugar y las secciones de Hostelería, Actividades profesionales, científicas y técnicas y Actividades sanitarias y de servicios sociales con 1 caso (20,0%) cada una, ocupan el segundo lugar.

Estas 4 secciones representan el 100,0% de los casos.

ACCIDENTES IN ITINERE
POR FECHA DE BAJA MÉDICA

Cuadro 1

EVOLUCIÓN INTERANUAL: febrero 2025 - enero 2026 (12 meses)

BUENA EVOLUCIÓN	MALA EVOLUCIÓN	AUMENTO DE POBLACIÓN EXPUESTA
-----------------	----------------	-------------------------------

COMUNITAT VALENCIANA

SECTOR	TOTAL ACCIDENTES		TRABAJADORES EXPUESTOS		Indice de Incidencia x 100.000	
	▲	▲%	▲	▲%	Total	▲%
AGRARIO	173		49.696		348,12	16,17
	22	14,57	-695	-1,38		
INDUSTRIA	1.389		306.615		453,01	-4,23
	-37	-2,59	5.148	1,71		
CONSTRUCCIÓN	484		159.953		302,59	2,14
	39	8,76	9.739	6,48		
SERVICIOS	8.021		1.636.169		490,23	-1,55
	121	1,53	49.709	3,13		
SIN CLASIFICAR	0		0		-	-
	0	-	0	-		
TOTAL	10.067		2.152.433		467,70	-1,55
	145	1,46	63.901	3,06		

SECTOR	ACCIDENTES GRAVES		TRABAJADORES EXPUESTOS		Indice de Incidencia x 100.000	
	▲	▲%	▲	▲%	Total	▲%
AGRARIO	0		49.696		0,00	-100,00
	-4	-100,00	-695	-1,38		
INDUSTRIA	19		306.615		6,20	3,78
	1	5,56	5.148	1,71		
CONSTRUCCIÓN	7		159.953		4,38	-17,83
	-1	-12,50	9.739	6,48		
SERVICIOS	74		1.636.169		4,52	-15,59
	-11	-12,94	49.709	3,13		
SIN CLASIFICAR	0		0		-	-
	0	-	0	-		
TOTAL	100		2.152.433		4,65	-15,63
	-15	-13,04	63.901	3,06		

SECTOR	ACCIDENTES MORTALES		TRABAJADORES EXPUESTOS		Indice de Incidencia x 100.000	
	▲	▲%	▲	▲%	Total	▲%
AGRARIO	0		49.696		0,00	-
	0	-	-695	-1,38		
INDUSTRIA	0		306.615		0,00	-100,00
	-7	-100,00	5.148	1,71		
CONSTRUCCIÓN	1		159.953		0,63	-68,70
	-2	-66,67	9.739	6,48		
SERVICIOS	11		1.636.169		0,67	-49,21
	-10	-47,62	49.709	3,13		
SIN CLASIFICAR	0		0		-	-
	0	-	0	-		
TOTAL	12		2.152.433		0,56	-62,44
	-19	-61,29	63.901	3,06		

Datos de accidentes: Base de datos del sistema Delt@ y contabilizados por baja médica en el periodo considerado.

Datos Índices de Incidencia x 100.000 trabajadores expuestos.

▲ : Variación absoluta con respecto al intervalo interanual inmediato anterior

▲% : Variación relativa porcentual con respecto al intervalo interanual inmediato anterior

ACCIDENTES IN ITINERE
POR FECHA DE BAJA MÉDICA

Cuadro 2

EVOLUCIÓN INTERANUAL: febrero 2025 - enero 2026 (12 meses)

BUENA EVOLUCIÓN	MALA EVOLUCIÓN	AUMENTO DE POBLACIÓN EXPUESTA
-----------------	----------------	-------------------------------

PROVINCIA DE ALICANTE

SECTOR	TOTAL ACCIDENTES		TRABAJADORES EXPUESTOS		Indice de Incidencia x 100.000	
	▲	▲%	▲	▲%	Total	▲%
AGRARIO	93		16.823		552,81	29,00
	22	30,99	255	1,54		
INDUSTRIA	375		90.545		414,16	0,97
	4	1,08	96	0,11		
CONSTRUCCIÓN	175		61.024		286,77	11,05
	23	15,13	2.166	3,68		
SERVICIOS	2.489		573.026		434,36	-3,87
	-29	-1,15	15.755	2,83		
SIN CLASIFICAR	0		0		-	-
	0	-	0	-		
TOTAL	3.132		741.418		422,43	-1,84
	20	0,64	18.271	2,53		

SECTOR	ACCIDENTES GRAVES		TRABAJADORES EXPUESTOS		Indice de Incidencia x 100.000	
	▲	▲%	▲	▲%	Total	▲%
AGRARIO	0		16.823		0,00	-100,00
	-1	-100,00	255	1,54		
INDUSTRIA	3		90.545		3,31	-57,19
	-4	-57,14	96	0,11		
CONSTRUCCIÓN	1		61.024		1,64	-67,85
	-2	-66,67	2.166	3,68		
SERVICIOS	31		573.026		5,41	-11,33
	-3	-8,82	15.755	2,83		
SIN CLASIFICAR	0		0		-	-
	0	-	0	-		
TOTAL	35		741.418		4,72	-24,14
	-10	-22,22	18.271	2,53		

SECTOR	ACCIDENTES MORTALES		TRABAJADORES EXPUESTOS		Indice de Incidencia x 100.000	
	▲	▲%	▲	▲%	Total	▲%
AGRARIO	0		16.823		0,00	-
	0	-	255	1,54		
INDUSTRIA	0		90.545		0,00	-
	0	-	96	0,11		
CONSTRUCCIÓN	1		61.024		1,64	-
	1	-	2.166	3,68		
SERVICIOS	5		573.026		0,87	21,56
	1	25,00	15.755	2,83		
SIN CLASIFICAR	0		0		-	-
	0	-	0	-		
TOTAL	6		741.418		0,81	46,30
	2	50,00	18.271	2,53		

Datos de accidentes: Base de datos del sistema Delt@ y contabilizados por baja médica en el periodo considerado.

Datos Índices de Incidencia x 100.000 trabajadores expuestos.

▲ : Variación absoluta con respecto al intervalo interanual inmediato anterior

▲% : Variación relativa porcentual con respecto al intervalo interanual inmediato anterior

ACCIDENTES IN ITINERE
POR FECHA DE BAJA MÉDICA

Cuadro 3

EVOLUCIÓN INTERANUAL: febrero 2025 - enero 2026 (12 meses)

BUENA EVOLUCIÓN	MALA EVOLUCIÓN	AUMENTO DE POBLACIÓN EXPUESTA
-----------------	----------------	-------------------------------

PROVINCIA DE CASTELLÓN

SECTOR	TOTAL ACCIDENTES		TRABAJADORES EXPUESTOS		Indice de Incidencia x 100.000	
	▲	▲%	▲	▲%	Total	▲%
AGRARIO	16		9.312		171,82	4,06
	0	0,00	-378	-3,90		
INDUSTRIA	211		49.661		424,88	10,86
	24	12,83	868	1,78		
CONSTRUCCIÓN	56		19.329		289,72	8,27
	8	16,67	1.391	7,75		
SERVICIOS	731		174.021		420,06	0,99
	20	2,81	3.084	1,80		
SIN CLASIFICAR	0		0		-	-
	0	-	0	-		
TOTAL	1.014		252.323		401,87	3,33
	52	5,41	4.965	2,01		

SECTOR	ACCIDENTES GRAVES		TRABAJADORES EXPUESTOS		Indice de Incidencia x 100.000	
	▲	▲%	▲	▲%	Total	▲%
AGRARIO	0		9.312		0,00	-
	0	-	-378	-3,90		
INDUSTRIA	2		49.661		4,03	-1,75
	0	0,00	868	1,78		
CONSTRUCCIÓN	0		19.329		0,00	-
	0	-	1.391	7,75		
SERVICIOS	4		174.021		2,30	-21,42
	-1	-20,00	3.084	1,80		
SIN CLASIFICAR	0		0		-	-
	0	-	0	-		
TOTAL	6		252.323		2,38	-15,97
	-1	-14,29	4.965	2,01		

SECTOR	ACCIDENTES MORTALES		TRABAJADORES EXPUESTOS		Indice de Incidencia x 100.000	
	▲	▲%	▲	▲%	Total	▲%
AGRARIO	0		9.312		0,00	-
	0	-	-378	-3,90		
INDUSTRIA	0		49.661		0,00	-
	0	-	868	1,78		
CONSTRUCCIÓN	0		19.329		0,00	-
	0	-	1.391	7,75		
SERVICIOS	1		174.021		0,57	-50,89
	-1	-50,00	3.084	1,80		
SIN CLASIFICAR	0		0		-	-
	0	-	0	-		
TOTAL	1		252.323		0,40	-50,98
	-1	-50,00	4.965	2,01		

Datos de accidentes: Base de datos del sistema Delt@ y contabilizados por baja médica en el periodo considerado.

Datos Índices de Incidencia x 100.000 trabajadores expuestos.

▲ : Variación absoluta con respecto al intervalo interanual inmediato anterior

▲% : Variación relativa porcentual con respecto al intervalo interanual inmediato anterior

ACCIDENTES IN ITINERE
POR FECHA DE BAJA MÉDICA

Cuadro 4

EVOLUCIÓN INTERANUAL: febrero 2025 - enero 2026 (12 meses)

BUENA EVOLUCIÓN	MALA EVOLUCIÓN	AUMENTO DE POBLACIÓN EXPUESTA
-----------------	----------------	-------------------------------

PROVINCIA DE VALENCIA

SECTOR	TOTAL ACCIDENTES		TRABAJADORES EXPUESTOS		Indice de Incidencia x 100.000	
	▲	▲%	▲	▲%	Total	▲%
AGRARIO	64		23.560		271,65	2,43
	0	0,00	-572	-2,37		
INDUSTRIA	803		166.409		482,55	-9,81
	-65	-7,49	4.184	2,58		
CONSTRUCCIÓN	253		79.600		317,84	-4,76
	8	3,27	6.183	8,42		
SERVICIOS	4.801		889.121		539,97	-0,79
	130	2,78	30.869	3,60		
SIN CLASIFICAR	0		0		-	-
	0	-	0	-		
TOTAL	5.921		1.158.690		511,01	-2,30
	73	1,25	40.664	3,64		

SECTOR	ACCIDENTES GRAVES		TRABAJADORES EXPUESTOS		Indice de Incidencia x 100.000	
	▲	▲%	▲	▲%	Total	▲%
AGRARIO	0		23.560		0,00	-100,00
	-3	-100,00	-572	-2,37		
INDUSTRIA	14		166.409		8,41	51,64
	5	55,56	4.184	2,58		
CONSTRUCCIÓN	6		79.600		7,54	10,68
	1	20,00	6.183	8,42		
SERVICIOS	39		889.121		4,39	-18,16
	-7	-15,22	30.869	3,60		
SIN CLASIFICAR	0		0		-	-
	0	-	0	-		
TOTAL	59		1.158.690		5,09	-9,64
	-4	-6,35	40.664	3,64		

SECTOR	ACCIDENTES MORTALES		TRABAJADORES EXPUESTOS		Indice de Incidencia x 100.000	
	▲	▲%	▲	▲%	Total	▲%
AGRARIO	0		23.560		0,00	-
	0	-	-572	-2,37		
INDUSTRIA	0		166.409		0,00	-100,00
	-7	-100,00	4.184	2,58		
CONSTRUCCIÓN	0		79.600		0,00	-100,00
	-3	-100,00	6.183	8,42		
SERVICIOS	5		889.121		0,56	-67,82
	-10	-66,67	30.869	3,60		
SIN CLASIFICAR	0		0		-	-
	0	-	0	-		
TOTAL	5		1.158.690		0,43	-80,70
	-20	-80,00	40.664	3,64		

Datos de accidentes: Base de datos del sistema Delt@ y contabilizados por baja médica en el periodo considerado.

Datos Índices de Incidencia x 100.000 trabajadores expuestos.

▲ : Variación absoluta con respecto al intervalo interanual inmediato anterior

▲% : Variación relativa porcentual con respecto al intervalo interanual inmediato anterior

TOTAL DE ACCIDENTES IN ITINERE POR SECCIONES, EN LA COMUNITAT VALENCIANA Y SUS PROVINCIAS

Datos correspondientes al periodo de febrero 2025 - enero 2026. Contabilizados por fecha de baja médica en el periodo considerado.

Cuadro 5

SECCIONES CNAE-2009		TOTAL DE ACCIDENTES IN ITINERE									
		Provincia de Alicante		Provincia de Castellón		Provincia de Valencia		Comunitat Valenciana		CNAE-2009	
		Total	%	Total	%	Total	%	Total	%		
Sección A	AGRICULTURA, GANADERÍA, SILVICULTURA Y PESCA	93	3,0	16	1,6	64	1,1	173	1,7	Sección A	
Sección B	INDUSTRIAS EXTRACTIVAS	0	0,0	1	0,1	3	0,1	4	0,0	Sección B	
Sección C	INDUSTRIA MANUFACTURERA	347	11,1	195	19,2	716	12,1	1258	12,5	Sección C	
Sección D	SUMINISTRO DE ENERGIA ELECTRICA, GAS, VAPOR Y AIRE ACONDICIONADO	2	0,1	1	0,1	9	0,2	12	0,1	Sección D	
Sección E	SUMINISTRO DE AGUA, ACTIVIDADES DE SANEAMIENTO, GESTIÓN DE RESIDUOS Y DESCONTAMINACIÓN	26	0,8	14	1,4	75	1,3	115	1,1	Sección E	
Sección F	CONSTRUCCIÓN	175	5,6	56	5,5	253	4,3	484	4,8	Sección F	
Sección G	COMERCIO AL POR MAYOR Y AL POR MENOR; REPARACIÓN DE VEHICULOS DE MOTOR Y MOTOCICLETAS	608	19,4	180	17,8	1057	17,9	1845	18,3	Sección G	
Sección H	TRANSPORTE Y ALMACENAMIENTO	152	4,9	33	3,3	365	6,2	550	5,5	Sección H	
Sección I	HOSTELERÍA	613	19,6	165	16,3	791	13,4	1569	15,6	Sección I	
Sección J	INFORMACIÓN Y COMUNICACIONES	22	0,7	2	0,2	68	1,1	92	0,9	Sección J	
Sección K	ACTIVIDADES FINANCIERAS Y DE SEGUROS	20	0,6	4	0,4	52	0,9	76	0,8	Sección K	
Sección L	ACTIVIDADES INMOBILIARIAS	14	0,4	3	0,3	34	0,6	51	0,5	Sección L	
Sección M	ACTIVIDADES PROFESIONALES, CIENTÍFICAS Y TÉCNICAS	65	2,1	26	2,6	178	3,0	269	2,7	Sección M	
Sección N	ACTIVIDADES ADMINISTRATIVAS Y SERVICIOS AUXILIARES	321	10,2	107	10,6	844	14,3	1272	12,6	Sección N	
Sección O	ADMINISTRACIÓN PÚBLICA Y DEFENSA; SEGURIDAD SOCIAL OBLIGATORIA	94	3,0	44	4,3	258	4,4	396	3,9	Sección O	
Sección P	EDUCACIÓN	99	3,2	27	2,7	170	2,9	296	2,9	Sección P	
Sección Q	ACTIVIDADES SANITARIAS Y DE SERVICIOS SOCIALES	332	10,6	102	10,1	672	11,3	1106	11,0	Sección Q	
Sección R	ACTIVIDADES ARTÍSTICAS, RECREATIVAS Y DE ENTRETENIMIENTO	58	1,9	12	1,2	121	2,0	191	1,9	Sección R	
Sección S	OTROS SERVICIOS	69	2,2	22	2,2	145	2,4	236	2,3	Sección S	
Sección T	ACTIVIDADES DE LOS HOGARES COMO EMPLEADORES Y COMO PRODUCTORES DE BIENES Y SERVICIOS PARA USO PROPIO	22	0,7	4	0,4	45	0,8	71	0,7	Sección T	
Sección U	ACTIVIDADES DE ORGANIZACIONES Y ORGANISMOS EXTRATERRITORIALES	0	0,0	0	0,0	1	0,0	1	0,0	Sección U	
	OTROS SIN CLASIFICAR	0	0,0	0	0,0	0	0,0	0	0,0		
	TOTAL	3.132	100,0	1.014	100,0	5.921	100,0	10.067	100,0		

TOTAL DE ACCIDENTES IN ITINERE POR SECCIONES Y DIVISIONES, EN LA COMUNITAT VALENCIANA Y SUS PROVINCIAS

Datos correspondientes al periodo de febrero 2025 - enero 2026. Contabilizados por fecha de baja médica en el periodo considerado.

Cuadro 6

SECCIONES Y DIVISIONES CNAE-2009		TOTAL DE ACCIDENTES IN ITINERE									
		Provincia de Alicante		Provincia de Castellón		Provincia de Valencia		Comunitat Valenciana		CNAE-2009	
		Total	%	Total	%	Total	%	Total	%		
Sección A	AGRICULTURA, GANADERÍA, SILVICULTURA Y PESCA	93	2,97	16	1,58	64	1,08	173	1,72	Sección A	
01	Agricultura, ganadería, caza y servicios relacionados con las mismas	91	2,91	10	0,99	58	0,98	159	1,58	01	
02	Silvicultura y explotación forestal	1	0,03	4	0,39	3	0,05	8	0,08	02	
03	Pesca y acuicultura	1	0,03	2	0,20	3	0,05	6	0,06	03	
Sección B	INDUSTRIAS EXTRACTIVAS	0	0,00	1	0,10	3	0,05	4	0,04	Sección B	
05	Extracción de antracita, hulla y lignito	0	0,00	0	0,00	0	0,00	0	0,00	05	
06	Extracción de crudo de petróleo y gas natural	0	0,00	0	0,00	0	0,00	0	0,00	06	
07	Extracción de minerales metálicos	0	0,00	0	0,00	0	0,00	0	0,00	07	
08	Otras industrias extractivas	0	0,00	1	0,10	3	0,05	4	0,04	08	
09	Actividades de apoyo a las industrias extractivas	0	0,00	0	0,00	0	0,00	0	0,00	09	
Sección C	INDUSTRIA MANUFACTURERA	347	11,08	195	19,23	716	12,09	1258	12,50	Sección C	
10	Industria de la alimentación	62	1,98	15	1,48	225	3,80	302	3,00	10	
11	Fabricación de bebidas	3	0,10	0	0,00	8	0,14	11	0,11	11	
12	Industria del tabaco	0	0,00	0	0,00	0	0,00	0	0,00	12	
13	Industria textil	22	0,70	2	0,20	18	0,30	42	0,42	13	
14	Confección de prendas de vestir	1	0,03	2	0,20	5	0,08	8	0,08	14	
15	Industria del cuero y del calzado	46	1,47	4	0,39	3	0,05	53	0,53	15	
16	Industria de la madera y del corcho, excepto muebles; cestería y espartería	11	0,35	5	0,49	29	0,49	45	0,45	16	
17	Industria del papel	12	0,38	4	0,39	8	0,14	24	0,24	17	
18	Artes gráficas y reproducción de soportes grabados	5	0,16	3	0,30	14	0,24	22	0,22	18	
19	Coquerías y refino de petróleo	0	0,00	2	0,20	0	0,00	2	0,02	19	
20	Industria química	13	0,42	18	1,78	51	0,86	82	0,81	20	
21	Fabricación de productos farmacéuticos	6	0,19	1	0,10	1	0,02	8	0,08	21	
22	Fabricación de productos de caucho y plásticos	52	1,66	1	0,10	38	0,64	91	0,90	22	
23	Fabricación de otros productos minerales no metálicos	18	0,57	70	6,90	20	0,34	108	1,07	23	
24	Metalurgia; fabricación de productos de hierro, acero y ferroaleaciones	3	0,10	8	0,79	12	0,20	23	0,23	24	
25	Fabricación de productos metálicos, excepto maquinaria y equipo	24	0,77	18	1,78	87	1,47	129	1,28	25	
26	Fabricación de productos informáticos, electrónicos y ópticos	1	0,03	0	0,00	12	0,20	13	0,13	26	
27	Fabricación de material y equipo eléctrico	4	0,13	1	0,10	23	0,39	28	0,28	27	
28	Fabricación de maquinaria y equipo n.c.o.p.	19	0,61	16	1,58	49	0,83	84	0,83	28	
29	Fabricación de vehículos de motor, remolques y semirremolques	5	0,16	6	0,59	38	0,64	49	0,49	29	
30	Fabricación de otro material de transporte	2	0,06	1	0,10	12	0,20	15	0,15	30	
31	Fabricación de muebles	11	0,35	6	0,59	25	0,42	42	0,42	31	
32	Otras industrias manufactureras	13	0,42	2	0,20	9	0,15	24	0,24	32	
33	Reparación e instalación de maquinaria y equipo	14	0,45	10	0,99	29	0,49	53	0,53	33	
Sección D	SUMINISTRO DE ENERGIA ELECTRICA, GAS, VAPOR Y AIRE ACONDICIONADO	2	0,06	1	0,10	9	0,15	12	0,12	Sección D	
35	Suministro de energía eléctrica, gas, vapor y aire acondicionado	2	0,06	1	0,10	9	0,15	12	0,12	35	
Sección E	SUMINISTRO DE AGUA, ACTIVIDADES DE SANEAMIENTO, GESTIÓN DE RESIDUOS Y DESCONTAMINACIÓN	26	0,83	14	1,38	75	1,27	115	1,14	Sección E	
36	Captación, depuración y distribución de agua	4	0,13	2	0,20	5	0,08	11	0,11	36	
37	Recogida y tratamiento de aguas residuales	0	0,00	3	0,30	2	0,03	5	0,05	37	
38	Recogida, tratamiento y eliminación de residuos; valorización	22	0,70	9	0,89	67	1,13	98	0,97	38	
39	Actividades de descontaminación y otros servicios de gestión de residuos	0	0,00	0	0,00	1	0,02	1	0,01	39	
Sección F	CONSTRUCCIÓN	175	5,59	56	5,52	253	4,27	484	4,81	Sección F	
41	Construcción de edificios	59	1,88	24	2,37	78	1,32	161	1,60	41	
42	Ingeniería civil	0	0,00	0	0,00	21	0,35	21	0,21	42	
43	Actividades de construcción especializada	116	3,70	32	3,16	154	2,60	302	3,00	43	
Sección G	COMERCIO AL POR MAYOR Y AL POR MENOR; REPARACIÓN DE VEHÍCULOS DE MOTOR Y MOTOCICLETAS	608	19,41	180	17,75	1057	17,85	1845	18,33	Sección G	
45	Venta y reparación de vehículos de motor y motocicletas	68	2,17	16	1,58	118	1,99	202	2,01	45	
46	Comercio al por mayor e intermediarios del comercio, excepto de vehículos de motor y motocicletas	175	5,59	72	7,10	340	5,74	587	5,83	46	
47	Comercio al por menor, excepto de vehículos de motor y motocicletas	365	11,65	92	9,07	599	10,12	1056	10,49	47	
Sección H	TRANSPORTE Y ALMACENAMIENTO	152	4,85	33	3,25	365	6,16	550	5,46	Sección H	
49	Transporte terrestre y por tubería	61	1,95	19	1,87	159	2,69	239	2,37	49	
50	Transporte marítimo y por vías navegables interiores	3	0,10	0	0,00	4	0,07	7	0,07	50	
51	Transporte aéreo	5	0,16	0	0,00	5	0,08	10	0,10	51	
52	Almacenamiento y actividades anexas al transporte	51	1,63	10	0,99	131	2,21	192	1,91	52	
53	Actividades postales y de correos	32	1,02	4	0,39	66	1,11	102	1,01	53	
Sección I	HOSTELERÍA	613	19,57	165	16,27	791	13,36	1569	15,59	Sección I	
55	Servicios de alojamiento	219	6,99	49	4,83	90	1,52	358	3,56	55	
56	Servicios de comidas y bebidas	394	12,58	116	11,44	701	11,84	1211	12,03	56	

SECCIONES Y DIVISIONES CNAE-2009		TOTAL DE ACCIDENTES IN ITINERE									
		Provincia de Alicante		Provincia de Castellón		Provincia de Valencia		Comunitat Valenciana		CNAE-2009	
		Total	%	Total	%	Total	%	Total	%		
Sección J	INFORMACIÓN Y COMUNICACIONES	22	0,70	2	0,20	68	1,15	92	0,91	Sección J	
58	Edición	1	0,03	0	0,00	6	0,10	7	0,07	58	
59	Actividades cinematográficas, de vídeo y de televisión, grabación de sonido y edición musical	1	0,03	0	0,00	5	0,08	6	0,06	59	
60	Actividades de programación y emisión de radio y televisión	2	0,06	0	0,00	4	0,07	6	0,06	60	
61	Telecomunicaciones	7	0,22	1	0,10	8	0,14	16	0,16	61	
62	Programación, consultoría y otras actividades relacionadas con la informática	7	0,22	1	0,10	36	0,61	44	0,44	62	
63	Servicios de información	4	0,13	0	0,00	9	0,15	13	0,13	63	
Sección K	ACTIVIDADES FINANCIERAS Y DE SEGUROS	20	0,64	4	0,39	52	0,88	76	0,75	Sección K	
64	Servicios financieros, excepto seguros y fondos de pensiones	17	0,54	2	0,20	31	0,52	50	0,50	64	
65	Seguros, reaseguros y fondos de pensiones, excepto Seguridad Social obligatoria	1	0,03	0	0,00	6	0,10	7	0,07	65	
66	Actividades auxiliares a los servicios financieros y a los seguros	2	0,06	2	0,20	15	0,25	19	0,19	66	
Sección L	ACTIVIDADES INMOBILIARIAS	14	0,45	3	0,30	34	0,57	51	0,51	Sección L	
68	Actividades inmobiliarias	14	0,45	3	0,30	34	0,57	51	0,51	68	
Sección M	ACTIVIDADES PROFESIONALES, CIENTÍFICAS Y TÉCNICAS	65	2,08	26	2,56	178	3,01	269	2,67	Sección M	
69	Actividades jurídicas y de contabilidad	28	0,89	12	1,18	31	0,52	71	0,71	69	
70	Actividades de las sedes centrales; actividades de consultoría de gestión empresarial	6	0,19	1	0,10	18	0,30	25	0,25	70	
71	Servicios técnicos de arquitectura e ingeniería; ensayos y análisis técnicos	12	0,38	7	0,69	63	1,06	82	0,81	71	
72	Investigación y desarrollo	4	0,13	1	0,10	18	0,30	23	0,23	72	
73	Publicidad y estudios de mercado	6	0,19	0	0,00	10	0,17	16	0,16	73	
74	Otras actividades profesionales, científicas y técnicas	7	0,22	5	0,49	31	0,52	43	0,43	74	
75	Actividades veterinarias	2	0,06	0	0,00	7	0,12	9	0,09	75	
Sección N	ACTIVIDADES ADMINISTRATIVAS Y SERVICIOS AUXILIARES	321	10,25	107	10,55	844	14,25	1272	12,64	Sección N	
77	Actividades de alquiler	24	0,77	4	0,39	24	0,41	52	0,52	77	
78	Actividades relacionadas con el empleo	65	2,08	45	4,44	271	4,58	381	3,78	78	
79	Actividades de agencias de viajes, operadores turísticos, servicios de reservas y otros relacionados	8	0,26	0	0,00	11	0,19	19	0,19	79	
80	Actividades de seguridad e investigación	25	0,80	5	0,49	82	1,38	112	1,11	80	
81	Servicios a edificios y actividades de jardinería	154	4,92	50	4,93	320	5,40	524	5,21	81	
82	Actividades administrativas de oficina y otras actividades auxiliares a las empresas	45	1,44	3	0,30	136	2,30	184	1,83	82	
Sección O	ADMINISTRACIÓN PÚBLICA Y DEFENSA; SEGURIDAD SOCIAL OBLIGATORIA	94	3,00	44	4,34	258	4,36	396	3,93	Sección O	
84	Administración Pública y defensa; Seguridad Social obligatoria	94	3,00	44	4,34	258	4,36	396	3,93	84	
Sección P	EDUCACIÓN	99	3,16	27	2,66	170	2,87	296	2,94	Sección P	
85	Educación	99	3,16	27	2,66	170	2,87	296	2,94	85	
Sección Q	ACTIVIDADES SANITARIAS Y DE SERVICIOS SOCIALES	332	10,60	102	10,06	672	11,35	1106	10,99	Sección Q	
86	Actividades sanitarias	201	6,42	61	6,02	412	6,96	674	6,70	86	
87	Asistencia en establecimientos residenciales	63	2,01	24	2,37	157	2,65	244	2,42	87	
88	Actividades de servicios sociales sin alojamiento	68	2,17	17	1,68	103	1,74	188	1,87	88	
Sección R	ACTIVIDADES ARTÍSTICAS, RECREATIVAS Y DE ENTRETENIMIENTO	58	1,85	12	1,18	121	2,04	191	1,90	Sección R	
90	Actividades de creación, artísticas y espectáculos	2	0,06	1	0,10	15	0,25	18	0,18	90	
91	Actividades de bibliotecas, archivos, museos y otras actividades culturales	4	0,13	0	0,00	20	0,34	24	0,24	91	
92	Actividades de juegos de azar y apuestas	21	0,67	3	0,30	17	0,29	41	0,41	92	
93	Actividades deportivas, recreativas y de entretenimiento	31	0,99	8	0,79	69	1,17	108	1,07	93	
Sección S	OTROS SERVICIOS	69	2,20	22	2,17	145	2,45	236	2,34	Sección S	
94	Actividades asociativas	15	0,48	4	0,39	31	0,52	50	0,50	94	
95	Reparación de ordenadores, efectos personales y artículos de uso doméstico	8	0,26	1	0,10	8	0,14	17	0,17	95	
96	Otros servicios personales	46	1,47	17	1,68	106	1,79	169	1,68	96	
Sección T	ACTIVIDADES DE LOS HOGARES COMO EMPLEADORES Y COMO PRODUCTORES DE BIENES Y SERVICIOS PARA USO PROPIO	22	0,70	4	0,39	45	0,76	71	0,71	Sección T	
97	Actividades de los hogares como empleadores de personal doméstico	22	0,70	4	0,39	45	0,76	71	0,71	97	
98	Actividades de los hogares como productores de bienes y servicios para uso propio	0	0,00	0	0,00	0	0,00	0	0,00	98	
Sección U	ACTIVIDADES DE ORGANIZACIONES Y ORGANISMOS EXTRATERRITORIALES	0	0,00	0	0,00	1	0,02	1	0,01	Sección U	
99	Actividades de organizaciones y organismos extraterritoriales	0	0,00	0	0,00	1	0,02	1	0,01	99	
	OTROS SIN CLASIFICAR	0	0,00	0	0,00	0	0,00	0	0,00		
TOTAL		3.132	100,00	1.014	100,00	5.921	100,00	10.067	100,00		

ACCIDENTES GRAVES IN ITINERE POR SECCIONES, EN LA COMUNITAT VALENCIANA Y SUS PROVINCIAS

Datos correspondientes al periodo de febrero 2025 - enero 2026. Contabilizados por fecha de baja médica en el periodo considerado.

Cuadro 7

SECCIONES CNAE-2009		ACCIDENTES GRAVES IN ITINERE								CNAE-2009
		Provincia de Alicante		Provincia de Castellón		Provincia de Valencia		Comunitat Valenciana		
		Total	%	Total	%	Total	%	Total	%	
Sección A	AGRICULTURA, GANADERÍA, SILVICULTURA Y PESCA	0	0,0	0	0,0	0	0,0	0	0,0	Sección A
Sección B	INDUSTRIAS EXTRACTIVAS	0	0,0	0	0,0	0	0,0	0	0,0	Sección B
Sección C	INDUSTRIA MANUFACTURERA	3	8,6	2	33,3	11	18,6	16	16,0	Sección C
Sección D	SUMINISTRO DE ENERGIA ELECTRICA, GAS, VAPOR Y AIRE ACONDICIONADO	0	0,0	0	0,0	1	1,7	1	1,0	Sección D
Sección E	SUMINISTRO DE AGUA, ACTIVIDADES DE SANEAMIENTO, GESTION DE RESIDUOS Y DESCONTAMINACIÓN	0	0,0	0	0,0	2	3,4	2	2,0	Sección E
Sección F	CONSTRUCCIÓN	1	2,9	0	0,0	6	10,2	7	7,0	Sección F
Sección G	COMERCIO AL POR MAYOR Y AL POR MENOR; REPARACIÓN DE VEHICULOS DE MOTOR Y MOTOCICLETAS	6	17,1	1	16,7	8	13,6	15	15,0	Sección G
Sección H	TRANSPORTE Y ALMACENAMIENTO	0	0,0	1	16,7	5	8,5	6	6,0	Sección H
Sección I	HOSTELERÍA	8	22,9	0	0,0	9	15,3	17	17,0	Sección I
Sección J	INFORMACIÓN Y COMUNICACIONES	0	0,0	0	0,0	1	1,7	1	1,0	Sección J
Sección K	ACTIVIDADES FINANCIERAS Y DE SEGUROS	1	2,9	0	0,0	0	0,0	1	1,0	Sección K
Sección L	ACTIVIDADES INMOBILIARIAS	0	0,0	0	0,0	0	0,0	0	0,0	Sección L
Sección M	ACTIVIDADES PROFESIONALES, CIENTÍFICAS Y TÉCNICAS	0	0,0	0	0,0	1	1,7	1	1,0	Sección M
Sección N	ACTIVIDADES ADMINISTRATIVAS Y SERVICIOS AUXILIARES	4	11,4	1	16,7	5	8,5	10	10,0	Sección N
Sección O	ADMINISTRACIÓN PÚBLICA Y DEFENSA; SEGURIDAD SOCIAL OBLIGATORIA	0	0,0	0	0,0	2	3,4	2	2,0	Sección O
Sección P	EDUCACIÓN	4	11,4	0	0,0	0	0,0	4	4,0	Sección P
Sección Q	ACTIVIDADES SANITARIAS Y DE SERVICIOS SOCIALES	5	14,3	0	0,0	3	5,1	8	8,0	Sección Q
Sección R	ACTIVIDADES ARTÍSTICAS, RECREATIVAS Y DE ENTRETENIMIENTO	1	2,9	0	0,0	2	3,4	3	3,0	Sección R
Sección S	OTROS SERVICIOS	2	5,7	1	16,7	1	1,7	4	4,0	Sección S
Sección T	ACTIVIDADES DE LOS HOGARES COMO EMPLEADORES Y COMO PRODUCTORES DE BIENES Y SERVICIOS PARA USO PROPIO	0	0,0	0	0,0	2	3,4	2	2,0	Sección T
Sección U	ACTIVIDADES DE ORGANIZACIONES Y ORGANISMOS EXTRATERRITORIALES	0	0,0	0	0,0	0	0,0	0	0,0	Sección U
	OTROS SIN CLASIFICAR	0	0,0	0	0,0	0	0,0	0	0,0	
TOTAL		35	100,0	6	100,0	59	100,0	100	100,0	

ACCIDENTES GRAVES IN ITINERE POR SECCIONES Y DIVISIONES. EN LA COMUNITAT VALENCIANA Y SUS PROVINCIAS

Datos correspondientes al periodo de febrero 2025 - enero 2026. Contabilizados por fecha de baja médica en el periodo considerado.

Cuadro 8

SECCIONES Y DIVISIONES CNAE-2009		ACCIDENTES GRAVES IN ITINERE								
		Provincia de Alicante		Provincia de Castellón		Provincia de Valencia		Comunitat Valenciana		CNAE-2009
		Total	%	Total	%	Total	%	Total	%	
Sección A	AGRICULTURA, GANADERÍA, SILVICULTURA Y PESCA	0	0,00	0	0,00	0	0,00	0	0,00	Sección A
01	Agricultura, ganadería, caza y servicios relacionados con las mismas	0	0,00	0	0,00	0	0,00	0	0,00	01
02	Silvicultura y explotación forestal	0	0,00	0	0,00	0	0,00	0	0,00	02
03	Pesca y acuicultura	0	0,00	0	0,00	0	0,00	0	0,00	03
Sección B	INDUSTRIAS EXTRACTIVAS	0	0,00	0	0,00	0	0,00	0	0,00	Sección B
05	Extracción de antracita, hulla y lignito	0	0,00	0	0,00	0	0,00	0	0,00	05
06	Extracción de crudo de petróleo y gas natural	0	0,00	0	0,00	0	0,00	0	0,00	06
07	Extracción de minerales metálicos	0	0,00	0	0,00	0	0,00	0	0,00	07
08	Otras industrias extractivas	0	0,00	0	0,00	0	0,00	0	0,00	08
09	Actividades de apoyo a las industrias extractivas	0	0,00	0	0,00	0	0,00	0	0,00	09
Sección C	INDUSTRIA MANUFACTURERA	3	8,57	2	33,33	11	18,64	16	16,00	Sección C
10	Industria de la alimentación	0	0,00	1	16,67	3	5,08	4	4,00	10
11	Fabricación de bebidas	0	0,00	0	0,00	0	0,00	0	0,00	11
12	Industria del tabaco	0	0,00	0	0,00	0	0,00	0	0,00	12
13	Industria textil	0	0,00	0	0,00	0	0,00	0	0,00	13
14	Confección de prendas de vestir	0	0,00	0	0,00	0	0,00	0	0,00	14
15	Industria del cuero y del calzado	0	0,00	0	0,00	0	0,00	0	0,00	15
16	Industria de la madera y del corcho, excepto muebles; cestería y espartería	1	2,86	0	0,00	0	0,00	1	1,00	16
17	Industria del papel	0	0,00	0	0,00	0	0,00	0	0,00	17
18	Artes gráficas y reproducción de soportes grabados	0	0,00	0	0,00	0	0,00	0	0,00	18
19	Coquerías y refino de petróleo	0	0,00	0	0,00	0	0,00	0	0,00	19
20	Industria química	0	0,00	0	0,00	1	1,69	1	1,00	20
21	Fabricación de productos farmacéuticos	0	0,00	0	0,00	0	0,00	0	0,00	21
22	Fabricación de productos de caucho y plásticos	0	0,00	0	0,00	0	0,00	0	0,00	22
23	Fabricación de otros productos minerales no metálicos	1	2,86	0	0,00	1	1,69	2	2,00	23
24	Metalurgia; fabricación de productos de hierro, acero y ferroaleaciones	0	0,00	1	16,67	1	1,69	2	2,00	24
25	Fabricación de productos metálicos, excepto maquinaria y equipo	0	0,00	0	0,00	1	1,69	1	1,00	25
26	Fabricación de productos informáticos, electrónicos y ópticos	0	0,00	0	0,00	0	0,00	0	0,00	26
27	Fabricación de material y equipo eléctrico	0	0,00	0	0,00	0	0,00	0	0,00	27
28	Fabricación de maquinaria y equipo n.c.o.p.	0	0,00	0	0,00	1	1,69	1	1,00	28
29	Fabricación de vehículos de motor, remolques y semirremolques	0	0,00	0	0,00	2	3,39	2	2,00	29
30	Fabricación de otro material de transporte	0	0,00	0	0,00	0	0,00	0	0,00	30
31	Fabricación de muebles	1	2,86	0	0,00	1	1,69	2	2,00	31
32	Otras industrias manufactureras	0	0,00	0	0,00	0	0,00	0	0,00	32
33	Reparación e instalación de maquinaria y equipo	0	0,00	0	0,00	0	0,00	0	0,00	33
Sección D	SUMINISTRO DE ENERGIA ELECTRICA, GAS, VAPOR Y AIRE ACONDICIONADO	0	0,00	0	0,00	1	1,69	1	1,00	Sección D
35	Suministro de energía eléctrica, gas, vapor y aire acondicionado	0	0,00	0	0,00	1	1,69	1	1,00	35
Sección E	SUMINISTRO DE AGUA, ACTIVIDADES DE SANEAMIENTO, GESTIÓN DE RESIDUOS Y DESCONTAMINACIÓN	0	0,00	0	0,00	2	3,39	2	2,00	Sección E
36	Captación, depuración y distribución de agua	0	0,00	0	0,00	0	0,00	0	0,00	36
37	Recogida y tratamiento de aguas residuales	0	0,00	0	0,00	0	0,00	0	0,00	37
38	Recogida, tratamiento y eliminación de residuos; valorización	0	0,00	0	0,00	2	3,39	2	2,00	38
39	Actividades de descontaminación y otros servicios de gestión de residuos	0	0,00	0	0,00	0	0,00	0	0,00	39
Sección F	CONSTRUCCIÓN	1	2,86	0	0,00	6	10,17	7	7,00	Sección F
41	Construcción de edificios	0	0,00	0	0,00	2	3,39	2	2,00	41
42	Ingeniería civil	0	0,00	0	0,00	0	0,00	0	0,00	42
43	Actividades de construcción especializada	1	2,86	0	0,00	4	6,78	5	5,00	43
Sección G	COMERCIO AL POR MAYOR Y AL POR MENOR; REPARACIÓN DE VEHÍCULOS DE MOTOR Y MOTOCICLETAS	6	17,14	1	16,67	8	13,56	15	15,00	Sección G
45	Venta y reparación de vehículos de motor y motocicletas	1	2,86	0	0,00	2	3,39	3	3,00	45
46	Comercio al por mayor e intermediarios del comercio, excepto de vehículos de motor y motocicletas	1	2,86	0	0,00	1	1,69	2	2,00	46
47	Comercio al por menor, excepto de vehículos de motor y motocicletas	4	11,43	1	16,67	5	8,47	10	10,00	47
Sección H	TRANSPORTE Y ALMACENAMIENTO	0	0,00	1	16,67	5	8,47	6	6,00	Sección H
49	Transporte terrestre y por tubería	0	0,00	1	16,67	3	5,08	4	4,00	49
50	Transporte marítimo y por vías navegables interiores	0	0,00	0	0,00	0	0,00	0	0,00	50
51	Transporte aéreo	0	0,00	0	0,00	0	0,00	0	0,00	51
52	Almacenamiento y actividades anexas al transporte	0	0,00	0	0,00	1	1,69	1	1,00	52
53	Actividades postales y de correos	0	0,00	0	0,00	1	1,69	1	1,00	53
Sección I	HOSTELERÍA	8	22,86	0	0,00	9	15,25	17	17,00	Sección I
55	Servicios de alojamiento	3	8,57	0	0,00	2	3,39	5	5,00	55
56	Servicios de comidas y bebidas	5	14,29	0	0,00	7	11,86	12	12,00	56

SECCIONES Y DIVISIONES CNAE-2009		ACCIDENTES GRAVES IN ITINERE								
		Provincia de Alicante		Provincia de Castellón		Provincia de Valencia		Comunitat Valenciana		CNAE-2009
		Total	%	Total	%	Total	%	Total	%	
Sección J	INFORMACIÓN Y COMUNICACIONES	0	0,00	0	0,00	1	1,69	1	1,00	Sección J
58	Edición	0	0,00	0	0,00	1	1,69	1	1,00	58
59	Actividades cinematográficas, de vídeo y de televisión, grabación de sonido y edición musical	0	0,00	0	0,00	0	0,00	0	0,00	59
60	Actividades de programación y emisión de radio y televisión	0	0,00	0	0,00	0	0,00	0	0,00	60
61	Telecomunicaciones	0	0,00	0	0,00	0	0,00	0	0,00	61
62	Programación, consultoría y otras actividades relacionadas con la informática	0	0,00	0	0,00	0	0,00	0	0,00	62
63	Servicios de información	0	0,00	0	0,00	0	0,00	0	0,00	63
Sección K	ACTIVIDADES FINANCIERAS Y DE SEGUROS	1	2,86	0	0,00	0	0,00	1	1,00	Sección K
64	Servicios financieros, excepto seguros y fondos de pensiones	0	0,00	0	0,00	0	0,00	0	0,00	64
65	Seguros, reaseguros y fondos de pensiones, excepto Seguridad Social obligatoria	0	0,00	0	0,00	0	0,00	0	0,00	65
66	Actividades auxiliares a los servicios financieros y a los seguros	1	2,86	0	0,00	0	0,00	1	1,00	66
Sección L	ACTIVIDADES INMOBILIARIAS	0	0,00	0	0,00	0	0,00	0	0,00	Sección L
68	Actividades inmobiliarias	0	0,00	0	0,00	0	0,00	0	0,00	68
Sección M	ACTIVIDADES PROFESIONALES, CIENTÍFICAS Y TÉCNICAS	0	0,00	0	0,00	1	1,69	1	1,00	Sección M
69	Actividades jurídicas y de contabilidad	0	0,00	0	0,00	0	0,00	0	0,00	69
70	Actividades de las sedes centrales; actividades de consultoría de gestión empresarial	0	0,00	0	0,00	0	0,00	0	0,00	70
71	Servicios técnicos de arquitectura e ingeniería; ensayos y análisis técnicos	0	0,00	0	0,00	0	0,00	0	0,00	71
72	Investigación y desarrollo	0	0,00	0	0,00	0	0,00	0	0,00	72
73	Publicidad y estudios de mercado	0	0,00	0	0,00	0	0,00	0	0,00	73
74	Otras actividades profesionales, científicas y técnicas	0	0,00	0	0,00	1	1,69	1	1,00	74
75	Actividades veterinarias	0	0,00	0	0,00	0	0,00	0	0,00	75
Sección N	ACTIVIDADES ADMINISTRATIVAS Y SERVICIOS AUXILIARES	4	11,43	1	16,67	5	8,47	10	10,00	Sección N
77	Actividades de alquiler	1	2,86	0	0,00	0	0,00	1	1,00	77
78	Actividades relacionadas con el empleo	1	2,86	0	0,00	0	0,00	1	1,00	78
79	Actividades de agencias de viajes, operadores turísticos, servicios de reservas y otros relacionados	1	2,86	0	0,00	0	0,00	1	1,00	79
80	Actividades de seguridad e investigación	1	2,86	0	0,00	0	0,00	1	1,00	80
81	Servicios a edificios y actividades de jardinería	0	0,00	1	16,67	4	6,78	5	5,00	81
82	Actividades administrativas de oficina y otras actividades auxiliares a las empresas	0	0,00	0	0,00	1	1,69	1	1,00	82
Sección O	ADMINISTRACIÓN PÚBLICA Y DEFENSA; SEGURIDAD SOCIAL OBLIGATORIA	0	0,00	0	0,00	2	3,39	2	2,00	Sección O
84	Administración Pública y defensa; Seguridad Social obligatoria	0	0,00	0	0,00	2	3,39	2	2,00	84
Sección P	EDUCACIÓN	4	11,43	0	0,00	0	0,00	4	4,00	Sección P
85	Educación	4	11,43	0	0,00	0	0,00	4	4,00	85
Sección Q	ACTIVIDADES SANITARIAS Y DE SERVICIOS SOCIALES	5	14,29	0	0,00	3	5,08	8	8,00	Sección Q
86	Actividades sanitarias	5	14,29	0	0,00	3	5,08	8	8,00	86
87	Asistencia en establecimientos residenciales	0	0,00	0	0,00	0	0,00	0	0,00	87
88	Actividades de servicios sociales sin alojamiento	0	0,00	0	0,00	0	0,00	0	0,00	88
Sección R	ACTIVIDADES ARTÍSTICAS, RECREATIVAS Y DE ENTRETENIMIENTO	1	2,86	0	0,00	2	3,39	3	3,00	Sección R
90	Actividades de creación, artísticas y espectáculos	1	2,86	0	0,00	0	0,00	1	1,00	90
91	Actividades de bibliotecas, archivos, museos y otras actividades culturales	0	0,00	0	0,00	1	1,69	1	1,00	91
92	Actividades de juegos de azar y apuestas	0	0,00	0	0,00	0	0,00	0	0,00	92
93	Actividades deportivas, recreativas y de entretenimiento	0	0,00	0	0,00	1	1,69	1	1,00	93
Sección S	OTROS SERVICIOS	2	5,71	1	16,67	1	1,69	4	4,00	Sección S
94	Actividades asociativas	0	0,00	0	0,00	0	0,00	0	0,00	94
95	Reparación de ordenadores, efectos personales y artículos de uso doméstico	0	0,00	0	0,00	0	0,00	0	0,00	95
96	Otros servicios personales	2	5,71	1	16,67	1	1,69	4	4,00	96
Sección T	ACTIVIDADES DE LOS HOGARES COMO EMPLEADORES Y COMO PRODUCTORES DE BIENES Y SERVICIOS PARA USO PROPIO	0	0,00	0	0,00	2	3,39	2	2,00	Sección T
97	Actividades de los hogares como empleadores de personal doméstico	0	0,00	0	0,00	2	3,39	2	2,00	97
98	Actividades de los hogares como productores de bienes y servicios para uso propio	0	0,00	0	0,00	0	0,00	0	0,00	98
Sección U	ACTIVIDADES DE ORGANIZACIONES Y ORGANISMOS EXTRATERRITORIALES	0	0,00	0	0,00	0	0,00	0	0,00	Sección U
99	Actividades de organizaciones y organismos extraterritoriales	0	0,00	0	0,00	0	0,00	0	0,00	99
	OTROS SIN CLASIFICAR	0	0,00	0	0,00	0	0,00	0	0,00	
TOTAL		35	100,00	6	100,00	59	100,00	100	100,00	

ACCIDENTES MORTALES IN ITINERE POR SECCIONES. EN LA COMUNITAT VALENCIANA Y SUS PROVINCIAS

Datos correspondientes al periodo de febrero 2025 - enero 2026. Contabilizados por fecha de baja médica en el periodo considerado.

Cuadro 9

SECCIONES CNAE-2009		ACCIDENTES MORTALES IN ITINERE								CNAE-2009
		Provincia de Alicante		Provincia de Castellón		Provincia de Valencia		Comunitat Valenciana		
		Total	%	Total	%	Total	%	Total	%	
Sección A	AGRICULTURA, GANADERÍA, SILVICULTURA Y PESCA	0	0,0	0	0,0	0	0,0	0	0,0	Sección A
Sección B	INDUSTRIAS EXTRACTIVAS	0	0,0	0	0,0	0	0,0	0	0,0	Sección B
Sección C	INDUSTRIA MANUFACTURERA	0	0,0	0	0,0	0	0,0	0	0,0	Sección C
Sección D	SUMINISTRO DE ENERGIA ELECTRICA, GAS, VAPOR Y AIRE ACONDICIONADO	0	0,0	0	0,0	0	0,0	0	0,0	Sección D
Sección E	SUMINISTRO DE AGUA, ACTIVIDADES DE SANEAMIENTO, GESTIÓN DE RESIDUOS Y DESCONTAMINACIÓN	0	0,0	0	0,0	0	0,0	0	0,0	Sección E
Sección F	CONSTRUCCIÓN	1	16,7	0	0,0	0	0,0	1	8,3	Sección F
Sección G	COMERCIO AL POR MAYOR Y AL POR MENOR; REPARACIÓN DE VEHÍCULOS DE MOTOR Y MOTOCICLETAS	0	0,0	0	0,0	2	40,0	2	16,7	Sección G
Sección H	TRANSPORTE Y ALMACENAMIENTO	0	0,0	0	0,0	0	0,0	0	0,0	Sección H
Sección I	HOSTELERÍA	2	33,3	0	0,0	1	20,0	3	25,0	Sección I
Sección J	INFORMACIÓN Y COMUNICACIONES	0	0,0	0	0,0	0	0,0	0	0,0	Sección J
Sección K	ACTIVIDADES FINANCIERAS Y DE SEGUROS	0	0,0	0	0,0	0	0,0	0	0,0	Sección K
Sección L	ACTIVIDADES INMOBILIARIAS	0	0,0	0	0,0	0	0,0	0	0,0	Sección L
Sección M	ACTIVIDADES PROFESIONALES, CIENTÍFICAS Y TÉCNICAS	0	0,0	0	0,0	1	20,0	1	8,3	Sección M
Sección N	ACTIVIDADES ADMINISTRATIVAS Y SERVICIOS AUXILIARES	1	16,7	0	0,0	0	0,0	1	8,3	Sección N
Sección O	ADMINISTRACIÓN PÚBLICA Y DEFENSA; SEGURIDAD SOCIAL OBLIGATORIA	0	0,0	1	100,0	0	0,0	1	8,3	Sección O
Sección P	EDUCACIÓN	1	16,7	0	0,0	0	0,0	1	8,3	Sección P
Sección Q	ACTIVIDADES SANITARIAS Y DE SERVICIOS SOCIALES	1	16,7	0	0,0	1	20,0	2	16,7	Sección Q
Sección R	ACTIVIDADES ARTÍSTICAS, RECREATIVAS Y DE ENTRETENIMIENTO	0	0,0	0	0,0	0	0,0	0	0,0	Sección R
Sección S	OTROS SERVICIOS	0	0,0	0	0,0	0	0,0	0	0,0	Sección S
Sección T	ACTIVIDADES DE LOS HOGARES COMO EMPLEADORES Y COMO PRODUCTORES DE BIENES Y SERVICIOS PARA USO PROPIO	0	0,0	0	0,0	0	0,0	0	0,0	Sección T
Sección U	ACTIVIDADES DE ORGANIZACIONES Y ORGANISMOS EXTRATERRITORIALES	0	0,0	0	0,0	0	0,0	0	0,0	Sección U
	OTROS SIN CLASIFICAR	0	0,0	0	0,0	0	0,0	0	0,0	
TOTAL		6	100,0	1	100,0	5	100,0	12	100,0	

ACCIDENTES MORTALES IN ITINERE POR SECCIONES Y DIVISIONES. EN LA COMUNITAT VALENCIANA Y SUS PROVINCIAS

Datos correspondientes al periodo de febrero 2025 - enero 2026. Contabilizados por fecha de baja médica en el periodo considerado.

Cuadro 10

SECCIONES Y DIVISIONES CNAE-2009		ACCIDENTES MORTALES IN ITINERE									
		Provincia de Alicante		Provincia de Castellón		Provincia de Valencia		Comunitat Valenciana		CNAE-2009	
		Total	%	Total	%	Total	%	Total	%		
Sección A	AGRICULTURA, GANADERÍA, SILVICULTURA Y PESCA	0	0,00	0	0,00	0	0,00	0	0,00	0,00	Sección A
01	Agricultura, ganadería, caza y servicios relacionados con las mismas	0	0,00	0	0,00	0	0,00	0	0,00	0	01
02	Silvicultura y explotación forestal	0	0,00	0	0,00	0	0,00	0	0,00	0	02
03	Pesca y acuicultura	0	0,00	0	0,00	0	0,00	0	0,00	0	03
Sección B	INDUSTRIAS EXTRACTIVAS	0	0,00	0	0,00	0	0,00	0	0,00	0,00	Sección B
05	Extracción de antracita, hulla y lignito	0	0,00	0	0,00	0	0,00	0	0,00	0	05
06	Extracción de crudo de petróleo y gas natural	0	0,00	0	0,00	0	0,00	0	0,00	0	06
07	Extracción de minerales metálicos	0	0,00	0	0,00	0	0,00	0	0,00	0	07
08	Otras industrias extractivas	0	0,00	0	0,00	0	0,00	0	0,00	0	08
09	Actividades de apoyo a las industrias extractivas	0	0,00	0	0,00	0	0,00	0	0,00	0	09
Sección C	INDUSTRIA MANUFACTURERA	0	0,00	0	0,00	0	0,00	0	0,00	0,00	Sección C
10	Industria de la alimentación	0	0,00	0	0,00	0	0,00	0	0,00	0	10
11	Fabricación de bebidas	0	0,00	0	0,00	0	0,00	0	0,00	0	11
12	Industria del tabaco	0	0,00	0	0,00	0	0,00	0	0,00	0	12
13	Industria textil	0	0,00	0	0,00	0	0,00	0	0,00	0	13
14	Confección de prendas de vestir	0	0,00	0	0,00	0	0,00	0	0,00	0	14
15	Industria del cuero y del calzado	0	0,00	0	0,00	0	0,00	0	0,00	0	15
16	Industria de la madera y del corcho, excepto muebles; cestería y espartería	0	0,00	0	0,00	0	0,00	0	0,00	0	16
17	Industria del papel	0	0,00	0	0,00	0	0,00	0	0,00	0	17
18	Artes gráficas y reproducción de soportes grabados	0	0,00	0	0,00	0	0,00	0	0,00	0	18
19	Coquerías y refino de petróleo	0	0,00	0	0,00	0	0,00	0	0,00	0	19
20	Industria química	0	0,00	0	0,00	0	0,00	0	0,00	0	20
21	Fabricación de productos farmacéuticos	0	0,00	0	0,00	0	0,00	0	0,00	0	21
22	Fabricación de productos de caucho y plásticos	0	0,00	0	0,00	0	0,00	0	0,00	0	22
23	Fabricación de otros productos minerales no metálicos	0	0,00	0	0,00	0	0,00	0	0,00	0	23
24	Metalurgia; fabricación de productos de hierro, acero y ferroaleaciones	0	0,00	0	0,00	0	0,00	0	0,00	0	24
25	Fabricación de productos metálicos, excepto maquinaria y equipo	0	0,00	0	0,00	0	0,00	0	0,00	0	25
26	Fabricación de productos informáticos, electrónicos y ópticos	0	0,00	0	0,00	0	0,00	0	0,00	0	26
27	Fabricación de material y equipo eléctrico	0	0,00	0	0,00	0	0,00	0	0,00	0	27
28	Fabricación de maquinaria y equipo n.c.o.p.	0	0,00	0	0,00	0	0,00	0	0,00	0	28
29	Fabricación de vehículos de motor, remolques y semirremolques	0	0,00	0	0,00	0	0,00	0	0,00	0	29
30	Fabricación de otro material de transporte	0	0,00	0	0,00	0	0,00	0	0,00	0	30
31	Fabricación de muebles	0	0,00	0	0,00	0	0,00	0	0,00	0	31
32	Otras industrias manufactureras	0	0,00	0	0,00	0	0,00	0	0,00	0	32
33	Reparación e instalación de maquinaria y equipo	0	0,00	0	0,00	0	0,00	0	0,00	0	33
Sección D	SUMINISTRO DE ENERGIA ELECTRICA, GAS, VAPOR Y AIRE ACONDICIONADO	0	0,00	0	0,00	0	0,00	0	0,00	0,00	Sección D
35	Suministro de energía eléctrica, gas, vapor y aire acondicionado	0	0,00	0	0,00	0	0,00	0	0,00	0	35
Sección E	SUMINISTRO DE AGUA, ACTIVIDADES DE SANEAMIENTO, GESTIÓN DE RESIDUOS Y DESCONTAMINACIÓN	0	0,00	0	0,00	0	0,00	0	0,00	0,00	Sección E
36	Captación, depuración y distribución de agua	0	0,00	0	0,00	0	0,00	0	0,00	0	36
37	Recogida y tratamiento de aguas residuales	0	0,00	0	0,00	0	0,00	0	0,00	0	37
38	Recogida, tratamiento y eliminación de residuos; valorización	0	0,00	0	0,00	0	0,00	0	0,00	0	38
39	Actividades de descontaminación y otros servicios de gestión de residuos	0	0,00	0	0,00	0	0,00	0	0,00	0	39
Sección F	CONSTRUCCIÓN	1	16,67	0	0,00	0	0,00	1	8,33	8,33	Sección F
41	Construcción de edificios	0	0,00	0	0,00	0	0,00	0	0,00	0	41
42	Ingeniería civil	0	0,00	0	0,00	0	0,00	0	0,00	0	42
43	Actividades de construcción especializada	1	16,67	0	0,00	0	0,00	1	8,33	8,33	43
Sección G	COMERCIO AL POR MAYOR Y AL POR MENOR; REPARACIÓN DE VEHÍCULOS DE MOTOR Y MOTOCICLETAS	0	0,00	0	0,00	2	40,00	2	16,67	16,67	Sección G
45	Venta y reparación de vehículos de motor y motocicletas	0	0,00	0	0,00	0	0,00	0	0,00	0	45
46	Comercio al por mayor e intermediarios del comercio, excepto de vehículos de motor y motocicletas	0	0,00	0	0,00	1	20,00	1	8,33	8,33	46
47	Comercio al por menor, excepto de vehículos de motor y motocicletas	0	0,00	0	0,00	1	20,00	1	8,33	8,33	47
Sección H	TRANSPORTE Y ALMACENAMIENTO	0	0,00	0	0,00	0	0,00	0	0,00	0,00	Sección H
49	Transporte terrestre y por tubería	0	0,00	0	0,00	0	0,00	0	0,00	0	49
50	Transporte marítimo y por vías navegables interiores	0	0,00	0	0,00	0	0,00	0	0,00	0	50
51	Transporte aéreo	0	0,00	0	0,00	0	0,00	0	0,00	0	51
52	Almacenamiento y actividades anexas al transporte	0	0,00	0	0,00	0	0,00	0	0,00	0	52
53	Actividades postales y de correos	0	0,00	0	0,00	0	0,00	0	0,00	0	53
Sección I	HOSTELERÍA	2	33,33	0	0,00	1	20,00	3	25,00	25,00	Sección I
55	Servicios de alojamiento	1	16,67	0	0,00	0	0,00	1	8,33	8,33	55
56	Servicios de comidas y bebidas	1	16,67	0	0,00	1	20,00	2	16,67	16,67	56

CNAE-2009	ACCIDENTES MORTALES IN ITINERE - TITULO SECCIONES Y DIVISIONES	Provincia de Alicante		Provincia de Castellón		Provincia de Valencia		Comunitat Valenciana		CNAE-2009 Cuadro 10
		Total	%	Total	%	Total	%	Total	%	
Sección J	INFORMACIÓN Y COMUNICACIONES	0	0,00	0	0,00	0	0,00	0	0,00	Sección J
58	Edición	0	0,00	0	0,00	0	0,00	0	0,00	58
59	Actividades cinematográficas, de vídeo y de televisión, grabación de sonido y edición musical	0	0,00	0	0,00	0	0,00	0	0,00	59
60	Actividades de programación y emisión de radio y televisión	0	0,00	0	0,00	0	0,00	0	0,00	60
61	Telecomunicaciones	0	0,00	0	0,00	0	0,00	0	0,00	61
62	Programación, consultoría y otras actividades relacionadas con la informática	0	0,00	0	0,00	0	0,00	0	0,00	62
63	Servicios de información	0	0,00	0	0,00	0	0,00	0	0,00	63
Sección K	ACTIVIDADES FINANCIERAS Y DE SEGUROS	0	0,00	0	0,00	0	0,00	0	0,00	Sección K
64	Servicios financieros, excepto seguros y fondos de pensiones	0	0,00	0	0,00	0	0,00	0	0,00	64
65	Seguros, reaseguros y fondos de pensiones, excepto Seguridad Social obligatoria	0	0,00	0	0,00	0	0,00	0	0,00	65
66	Actividades auxiliares a los servicios financieros y a los seguros	0	0,00	0	0,00	0	0,00	0	0,00	66
Sección L	ACTIVIDADES INMOBILIARIAS	0	0,00	0	0,00	0	0,00	0	0,00	Sección L
68	Actividades inmobiliarias	0	0,00	0	0,00	0	0,00	0	0,00	68
Sección M	ACTIVIDADES PROFESIONALES, CIENTÍFICAS Y TÉCNICAS	0	0,00	0	0,00	1	20,00	1	8,33	Sección M
69	Actividades jurídicas y de contabilidad	0	0,00	0	0,00	0	0,00	0	0,00	69
70	Actividades de las sedes centrales; actividades de consultoría de gestión empresarial	0	0,00	0	0,00	0	0,00	0	0,00	70
71	Servicios técnicos de arquitectura e ingeniería; ensayos y análisis técnicos	0	0,00	0	0,00	0	0,00	0	0,00	71
72	Investigación y desarrollo	0	0,00	0	0,00	0	0,00	0	0,00	72
73	Publicidad y estudios de mercado	0	0,00	0	0,00	0	0,00	0	0,00	73
74	Otras actividades profesionales, científicas y técnicas	0	0,00	0	0,00	1	20,00	1	8,33	74
75	Actividades veterinarias	0	0,00	0	0,00	0	0,00	0	0,00	75
Sección N	ACTIVIDADES ADMINISTRATIVAS Y SERVICIOS AUXILIARES	1	16,67	0	0,00	0	0,00	1	8,33	Sección N
77	Actividades de alquiler	0	0,00	0	0,00	0	0,00	0	0,00	77
78	Actividades relacionadas con el empleo	0	0,00	0	0,00	0	0,00	0	0,00	78
79	Actividades de agencias de viajes, operadores turísticos, servicios de reservas y otros relacionados	0	0,00	0	0,00	0	0,00	0	0,00	79
80	Actividades de seguridad e investigación	1	16,67	0	0,00	0	0,00	1	8,33	80
81	Servicios a edificios y actividades de jardinería	0	0,00	0	0,00	0	0,00	0	0,00	81
82	Actividades administrativas de oficina y otras actividades auxiliares a las empresas	0	0,00	0	0,00	0	0,00	0	0,00	82
Sección O	ADMINISTRACIÓN PÚBLICA Y DEFENSA; SEGURIDAD SOCIAL OBLIGATORIA	0	0,00	1	100,00	0	0,00	1	8,33	Sección O
84	Administración Pública y defensa; Seguridad Social obligatoria	0	0,00	1	100,00	0	0,00	1	8,33	84
Sección P	EDUCACIÓN	1	16,67	0	0,00	0	0,00	1	8,33	Sección P
85	Educación	1	16,67	0	0,00	0	0,00	1	8,33	85
Sección Q	ACTIVIDADES SANITARIAS Y DE SERVICIOS SOCIALES	1	16,67	0	0,00	1	20,00	2	16,67	Sección Q
86	Actividades sanitarias	0	0,00	0	0,00	0	0,00	0	0,00	86
87	Asistencia en establecimientos residenciales	0	0,00	0	0,00	1	20,00	1	8,33	87
88	Actividades de servicios sociales sin alojamiento	1	16,67	0	0,00	0	0,00	1	8,33	88
Sección R	ACTIVIDADES ARTÍSTICAS, RECREATIVAS Y DE ENTRETENIMIENTO	0	0,00	0	0,00	0	0,00	0	0,00	Sección R
90	Actividades de creación, artísticas y espectáculos	0	0,00	0	0,00	0	0,00	0	0,00	90
91	Actividades de bibliotecas, archivos, museos y otras actividades culturales	0	0,00	0	0,00	0	0,00	0	0,00	91
92	Actividades de juegos de azar y apuestas	0	0,00	0	0,00	0	0,00	0	0,00	92
93	Actividades deportivas, recreativas y de entretenimiento	0	0,00	0	0,00	0	0,00	0	0,00	93
Sección S	OTROS SERVICIOS	0	0,00	0	0,00	0	0,00	0	0,00	Sección S
94	Actividades asociativas	0	0,00	0	0,00	0	0,00	0	0,00	94
95	Reparación de ordenadores, efectos personales y artículos de uso doméstico	0	0,00	0	0,00	0	0,00	0	0,00	95
96	Otros servicios personales	0	0,00	0	0,00	0	0,00	0	0,00	96
Sección T	ACTIVIDADES DE LOS HOGARES COMO EMPLEADORES Y COMO PRODUCTORES DE BIENES Y SERVICIOS PARA USO PROPIO	0	0,00	0	0,00	0	0,00	0	0,00	Sección T
97	Actividades de los hogares como empleadores de personal doméstico	0	0,00	0	0,00	0	0,00	0	0,00	97
98	Actividades de los hogares como productores de bienes y servicios para uso propio	0	0,00	0	0,00	0	0,00	0	0,00	98
Sección U	ACTIVIDADES DE ORGANIZACIONES Y ORGANISMOS EXTRATERRITORIALES	0	0,00	0	0,00	0	0,00	0	0,00	Sección U
99	Actividades de organizaciones y organismos extraterritoriales	0	0,00	0	0,00	0	0,00	0	0,00	99
	OTROS SIN CLASIFICAR	0	0,00	0	0,00	0	0,00	0	0,00	
	TOTAL	6	100,00	1	100,00	5	100,00	12	100,00	

ÍNDICE DE INCIDENCIA DE LOS ACCIDENTES IN ITINERE POR SECCIONES DEL CNAE-2009, EN LA COMUNITAT VALENCIANA Y SUS PROVINCIAS

Datos contabilizados según fecha de baja médica, correspondientes al periodo Interanual: febrero 2025 - enero 2026

Cuadro 11

SECCIONES CNAE-2009		ÍNDICE DE INCIDENCIA DE LOS ACCIDENTES IN ITINERE				CNAE-2009
		Provincia de Alicante	Provincia de Castellón	Provincia de Valencia	Comunitat Valenciana	
		Total	Total	Total	Total	
Sección A	AGRICULTURA, GANADERÍA, SILVICULTURA Y PESCA	552,8	171,8	271,6	348,1	Sección A
Sección B	INDUSTRIAS EXTRACTIVAS	0,0	338,5	471,3	253,7	Sección B
Sección C	INDUSTRIA MANUFACTURERA	423,5	420,2	469,6	448,0	Sección C
Sección D	SUMINISTRO DE ENERGIA ELECTRICA, GAS, VAPOR Y AIRE ACONDICIONADO	278,5	307,5	376,2	349,3	Sección D
Sección E	SUMINISTRO DE AGUA, ACTIVIDADES DE SANEAMIENTO, GESTIÓN DE RESIDUOS Y DESCONTAMINACIÓN	358,8	532,0	688,3	553,6	Sección E
Sección F	CONSTRUCCIÓN	286,8	289,7	317,8	302,6	Sección F
Sección G	COMERCIO AL POR MAYOR Y AL POR MENOR; REPARACIÓN DE VEHICULOS DE MOTOR Y MOTOCICLETAS	422,6	413,9	492,9	459,2	Sección G
Sección H	TRANSPORTE Y ALMACENAMIENTO	417,9	254,9	530,6	465,7	Sección H
Sección I	HOSTELERÍA	650,2	697,3	865,2	749,4	Sección I
Sección J	INFORMACIÓN Y COMUNICACIONES	138,8	63,0	181,5	162,8	Sección J
Sección K	ACTIVIDADES FINANCIERAS Y DE SEGUROS	190,8	116,5	286,7	237,1	Sección K
Sección L	ACTIVIDADES INMOBILIARIAS	127,1	176,0	322,3	219,2	Sección L
Sección M	ACTIVIDADES PROFESIONALES, CIENTÍFICAS Y TÉCNICAS	187,9	247,3	253,3	233,2	Sección M
Sección N	ACTIVIDADES ADMINISTRATIVAS Y SERVICIOS AUXILIARES	665,4	724,2	944,0	834,5	Sección N
Sección O	ADMINISTRACIÓN PÚBLICA Y DEFENSA; SEGURIDAD SOCIAL OBLIGATORIA	303,3	357,3	521,9	427,0	Sección O
Sección P	EDUCACIÓN	264,3	208,0	252,2	251,2	Sección P
Sección Q	ACTIVIDADES SANITARIAS Y DE SERVICIOS SOCIALES	534,0	515,0	686,7	615,0	Sección Q
Sección R	ACTIVIDADES ARTÍSTICAS, RECREATIVAS Y DE ENTRETENIMIENTO	365,9	244,4	489,6	420,0	Sección R
Sección S	OTROS SERVICIOS	314,9	331,6	473,3	398,7	Sección S
Sección T	ACTIVIDADES DE LOS HOGARES COMO EMPLEADORES Y COMO PRODUCTORES DE BIENES Y SERVICIOS PARA USO PROPIO	223,0	108,9	243,3	221,6	Sección T
Sección U	ACTIVIDADES DE ORGANIZACIONES Y ORGANISMOS EXTRATERRITORIALES	0,0	0,0	1.118,4	634,2	Sección U
	OTROS SIN CLASIFICAR	0,0	0,0	0,0	0,0	
TOTAL		422,4	401,9	511,0	467,7	

INDICE DE INCIDENCIA DE LOS ACCIDENTES IN ITINERE POR SECCIONES Y DIVISIONES, EN LA COMUNITAT VALENCIANA Y SUS PROVINCIAS

Datos contabilizados según fecha de baja médica, correspondientes al periodo Interanual: febrero 2025 - enero 2026

Cuadro 12

SECCIONES Y DIVISIONES CNAE-2009		INDICE DE INCIDENCIA DE LOS ACCIDENTES IN ITINERE				
		Provincia de Alicante	Provincia de Castellón	Provincia de Valencia	Comunitat Valenciana	CNAE-2009
		Total	Total	Total	Total	
Sección A	AGRICULTURA, GANADERÍA, SILVICULTURA Y PESCA	552,8	171,8	271,6	348,1	Sección A
01	Agricultura, ganadería, caza y servicios relacionados con las mismas	582,0	122,9	262,4	346,5	01
02	Silvicultura y explotación forestal	233,7	560,6	249,0	341,0	02
03	Pesca y acuicultura	131,7	436,4	1.206,4	409,2	03
Sección B	INDUSTRIAS EXTRACTIVAS	0,0	338,5	471,3	253,7	Sección B
05	Extracción de antracita, hulla y lignito	0,0	0,0	0,0	0,0	05
06	Extracción de crudo de petróleo y gas natural	0,0	0,0	0,0	0,0	06
07	Extracción de minerales metálicos	0,0	0,0	0,0	0,0	07
08	Otras industrias extractivas	0,0	354,0	498,5	264,3	08
09	Actividades de apoyo a las industrias extractivas	0,0	0,0	0,0	0,0	09
Sección C	INDUSTRIA MANUFACTURERA	423,5	420,2	469,6	448,0	Sección C
10	Industria de la alimentación	586,3	487,8	700,5	659,8	10
11	Fabricación de bebidas	591,7	0,0	275,7	304,1	11
12	Industria del tabaco	0,0	0,0	0,0	0,0	12
13	Industria textil	302,3	473,1	311,6	311,6	13
14	Confección de prendas de vestir	79,2	577,9	165,1	172,5	14
15	Industria del cuero y del calzado	307,2	909,1	367,5	326,5	15
16	Industria de la madera y del corcho, excepto muebles; cestería y espartería	394,5	389,0	549,1	481,0	16
17	Industria del papel	374,7	257,9	193,5	270,1	17
18	Artes gráficas y reproducción de soportes grabados	188,9	562,5	285,6	272,2	18
19	Coquerías y refino de petróleo	0,0	353,4	0,0	352,4	19
20	Industria química	514,6	330,5	459,7	430,1	20
21	Fabricación de productos farmacéuticos	913,6	3.418,8	177,9	640,9	21
22	Fabricación de productos de caucho y plásticos	533,2	97,1	434,4	466,0	22
23	Fabricación de otros productos minerales no metálicos	468,7	379,7	357,4	387,5	23
24	Metalurgia; fabricación de productos de hierro, acero y ferroaleaciones	255,9	2.127,7	492,9	577,5	24
25	Fabricación de productos metálicos, excepto maquinaria y equipo	316,6	744,0	502,4	472,3	25
26	Fabricación de productos informáticos, electrónicos y ópticos	333,0	0,0	530,4	496,0	26
27	Fabricación de material y equipo eléctrico	481,2	405,8	686,8	632,6	27
28	Fabricación de maquinaria y equipo n.c.o.p.	611,6	465,8	476,3	499,2	28
29	Fabricación de vehículos de motor, remolques y semirremolques	1.700,7	385,4	321,4	358,3	29
30	Fabricación de otro material de transporte	199,0	615,7	363,5	335,7	30
31	Fabricación de muebles	451,7	304,7	370,5	376,6	31
32	Otras industrias manufactureras	537,0	274,1	248,9	354,7	32
33	Reparación e instalación de maquinaria y equipo	504,3	479,5	455,8	472,2	33
Sección D	SUMINISTRO DE ENERGIA ELECTRICA, GAS, VAPOR Y AIRE ACONDICIONADO	278,5	307,5	376,2	349,3	Sección D
35	Suministro de energía eléctrica, gas, vapor y aire acondicionado	278,5	307,5	376,2	349,3	35
Sección E	SUMINISTRO DE AGUA, ACTIVIDADES DE SANEAMIENTO, GESTIÓN DE RESIDUOS Y DESCONTAMINACIÓN	358,8	532,0	688,3	553,6	Sección E
36	Captación, depuración y distribución de agua	170,1	279,3	153,1	173,7	36
37	Recogida y tratamiento de aguas residuales	0,0	670,3	390,5	396,6	37
38	Recogida, tratamiento y eliminación de residuos; valorización	482,1	633,2	951,7	752,4	38
39	Actividades de descontaminación y otros servicios de gestión de residuos	0,0	0,0	1.282,1	639,3	39
Sección F	CONSTRUCCIÓN	286,8	289,7	317,8	302,6	Sección F
41	Construcción de edificios	243,1	296,9	266,8	261,4	41
42	Ingeniería civil	0,0	0,0	532,4	299,6	42
43	Actividades de construcción especializada	333,9	313,9	331,8	330,6	43
Sección G	COMERCIO AL POR MAYOR Y AL POR MENOR; REPARACIÓN DE VEHICULOS DE MOTOR Y MOTOCICLETAS	422,6	413,9	492,9	459,2	Sección G
45	Venta y reparación de vehículos de motor y motocicletas	461,6	358,3	576,6	509,3	45
46	Comercio al por mayor e intermediarios del comercio, excepto de vehículos de motor y motocicletas	409,0	423,3	426,3	420,6	46
47	Comercio al por menor, excepto de vehículos de motor y motocicletas	422,7	417,9	524,5	474,4	47
Sección H	TRANSPORTE Y ALMACENAMIENTO	417,9	254,9	530,6	465,7	Sección H
49	Transporte terrestre y por tubería	285,4	218,7	398,9	341,9	49
50	Transporte marítimo y por vías navegables interiores	172,3	0,0	643,9	291,8	50
51	Transporte aéreo	364,1	0,0	549,8	413,9	51
52	Almacenamiento y actividades anexas al transporte	727,2	339,4	651,9	638,9	52
53	Actividades postales y de correos	656,7	349,2	902,3	765,0	53
Sección I	HOSTELERÍA	650,2	697,3	865,2	749,4	Sección I
55	Servicios de alojamiento	1.136,9	1.151,2	950,5	1.085,2	55
56	Servicios de comidas y bebidas	525,2	597,8	855,3	686,6	56

SECCIONES Y DIVISIONES CNAE-2009		INDICE DE INCIDENCIA DE LOS ACCIDENTES IN ITINERIE				
		Provincia de Alicante	Provincia de Castellón	Provincia de Valencia	Comunitat Valenciana	CNAE-2009
		Total	Total	Total	Total	
Sección J	INFORMACIÓN Y COMUNICACIONES	138,8	63,0	181,5	162,8	Sección J
58	Edición	174,7	0,0	216,5	195,5	58
59	Actividades cinematográficas, de vídeo y de televisión, grabación de sonido y edición musical	118,9	0,0	223,6	180,7	59
60	Actividades de programación y emisión de radio y televisión	380,9	0,0	449,1	396,6	60
61	Telecomunicaciones	332,3	210,8	213,5	252,8	61
62	Programación, consultoría y otras actividades relacionadas con la informática	64,1	51,3	143,0	115,6	62
63	Servicios de información	453,0	0,0	340,3	351,0	63
Sección K	ACTIVIDADES FINANCIERAS Y DE SEGUROS	190,8	116,5	286,7	237,1	Sección K
64	Servicios financieros, excepto seguros y fondos de pensiones	312,4	112,9	333,0	302,6	64
65	Seguros, reaseguros y fondos de pensiones, excepto Seguridad Social obligatoria	88,8	0,0	263,0	191,8	65
66	Actividades auxiliares a los servicios financieros y a los seguros	51,1	140,9	229,1	159,9	66
Sección L	ACTIVIDADES INMOBILIARIAS	127,1	176,0	322,3	219,2	Sección L
68	Actividades inmobiliarias	127,1	176,0	322,3	219,2	68
Sección M	ACTIVIDADES PROFESIONALES, CIENTÍFICAS Y TÉCNICAS	187,9	247,3	253,3	233,2	Sección M
69	Actividades jurídicas y de contabilidad	222,8	296,5	153,3	192,7	69
70	Actividades de las sedes centrales; actividades de consultoría de gestión empresarial	151,3	121,9	271,3	218,9	70
71	Servicios técnicos de arquitectura e ingeniería; ensayos y análisis técnicos	199,6	290,5	359,9	316,2	71
72	Investigación y desarrollo	209,7	157,7	218,0	213,0	72
73	Publicidad y estudios de mercado	164,4	0,0	165,1	154,2	73
74	Otras actividades profesionales, científicas y técnicas	139,4	326,7	320,7	265,1	74
75	Actividades veterinarias	135,5	0,0	366,6	237,6	75
Sección N	ACTIVIDADES ADMINISTRATIVAS Y SERVICIOS AUXILIARES	665,4	724,2	944,0	834,5	Sección N
77	Actividades de alquiler	612,7	386,4	444,6	502,4	77
78	Actividades relacionadas con el empleo	1.306,0	1.437,6	1.550,6	1.489,2	78
79	Actividades de agencias de viajes, operadores turísticos, servicios de reservas y otros relacionados	461,2	0,0	394,1	390,6	79
80	Actividades de seguridad e investigación	604,8	380,6	1.042,1	841,1	80
81	Servicios a edificios y actividades de jardinería	612,2	702,4	892,8	769,3	81
82	Actividades administrativas de oficina y otras actividades auxiliares a las empresas	540,5	163,1	679,1	609,4	82
Sección O	ADMINISTRACIÓN PÚBLICA Y DEFENSA; SEGURIDAD SOCIAL OBLIGATORIA	303,3	357,3	521,9	427,0	Sección O
84	Administración Pública y defensa; Seguridad Social obligatoria	303,3	357,3	521,9	427,0	84
Sección P	EDUCACIÓN	264,3	208,0	252,2	251,2	Sección P
85	Educación	264,3	208,0	252,2	251,2	85
Sección Q	ACTIVIDADES SANITARIAS Y DE SERVICIOS SOCIALES	534,0	515,0	686,7	615,0	Sección Q
86	Actividades sanitarias	435,1	428,1	589,0	516,9	86
87	Asistencia en establecimientos residenciales	740,1	702,6	921,4	842,3	87
88	Actividades de servicios sociales sin alojamiento	910,1	794,3	946,7	917,5	88
Sección R	ACTIVIDADES ARTÍSTICAS, RECREATIVAS Y DE ENTRETENIMIENTO	365,9	244,4	489,6	420,0	Sección R
90	Actividades de creación, artísticas y espectáculos	104,5	109,2	314,5	236,9	90
91	Actividades de bibliotecas, archivos, museos y otras actividades culturales	528,7	0,0	1.471,6	1.097,7	91
92	Actividades de juegos de azar y apuestas	848,2	657,7	640,4	733,9	92
93	Actividades deportivas, recreativas y de entretenimiento	289,6	230,8	433,1	358,8	93
Sección S	OTROS SERVICIOS	314,9	331,6	473,3	398,7	Sección S
94	Actividades asociativas	384,6	249,1	465,9	411,2	94
95	Reparación de ordenadores, efectos personales y artículos de uso doméstico	463,6	147,3	297,2	333,6	95
96	Otros servicios personales	282,5	390,8	497,8	403,1	96
Sección T	ACTIVIDADES DE LOS HOGARES COMO EMPLEADORES Y COMO PRODUCTORES DE BIENES Y SERVICIOS PARA USO PROPIO	223,0	108,9	243,3	221,6	Sección T
97	Actividades de los hogares como empleadores de personal doméstico	223,0	108,9	243,3	221,6	97
98	Actividades de los hogares como productores de bienes y servicios para uso propio	0,0	0,0	0,0	0,0	98
Sección U	ACTIVIDADES DE ORGANIZACIONES Y ORGANISMOS EXTRATERRITORIALES	0,0	0,0	1.118,4	634,2	Sección U
99	Actividades de organizaciones y organismos extraterritoriales	0,0	0,0	1.118,4	634,2	99
	OTROS SIN CLASIFICAR	0,0	0,0	0,0	0,0	
	TOTAL	422,4	401,9	511,0	467,7	

ÍNDICE DE INCIDENCIA DE LOS ACCIDENTES GRAVES IN ITINERE POR SECCIONES, EN LA COMUNITAT VALENCIANA Y SUS PROVINCIAS

Datos contabilizados según fecha de baja médica, correspondientes al periodo Interanual: febrero 2025 - enero 2026

Cuadro 13

SECCIONES CNAE-2009		ÍNDICE DE INCIDENCIA DE LOS ACCIDENTES GRAVES IN ITINERE				CNAE-2009
		Provincia de Alicante	Provincia de Castellón	Provincia de Valencia	Comunitat Valenciana	
		Total	Total	Total	Total	
Sección A	AGRICULTURA, GANADERÍA, SILVICULTURA Y PESCA	0,0	0,0	0,0	0,0	Sección A
Sección B	INDUSTRIAS EXTRACTIVAS	0,0	0,0	0,0	0,0	Sección B
Sección C	INDUSTRIA MANUFACTURERA	3,7	4,3	7,2	5,7	Sección C
Sección D	SUMINISTRO DE ENERGIA ELECTRICA, GAS, VAPOR Y AIRE ACONDICIONADO	0,0	0,0	41,8	29,1	Sección D
Sección E	SUMINISTRO DE AGUA, ACTIVIDADES DE SANEAMIENTO, GESTIÓN DE RESIDUOS Y DESCONTAMINACIÓN	0,0	0,0	18,4	9,6	Sección E
Sección F	CONSTRUCCIÓN	1,6	0,0	7,5	4,4	Sección F
Sección G	COMERCIO AL POR MAYOR Y AL POR MENOR; REPARACIÓN DE VEHÍCULOS DE MOTOR Y MOTOCICLETAS	4,2	2,3	3,7	3,7	Sección G
Sección H	TRANSPORTE Y ALMACENAMIENTO	0,0	7,7	7,3	5,1	Sección H
Sección I	HOSTELERÍA	8,5	0,0	9,8	8,1	Sección I
Sección J	INFORMACIÓN Y COMUNICACIONES	0,0	0,0	2,7	1,8	Sección J
Sección K	ACTIVIDADES FINANCIERAS Y DE SEGUROS	9,5	0,0	0,0	3,1	Sección K
Sección L	ACTIVIDADES INMOBILIARIAS	0,0	0,0	0,0	0,0	Sección L
Sección M	ACTIVIDADES PROFESIONALES, CIENTÍFICAS Y TÉCNICAS	0,0	0,0	1,4	0,9	Sección M
Sección N	ACTIVIDADES ADMINISTRATIVAS Y SERVICIOS AUXILIARES	8,3	6,8	5,6	6,6	Sección N
Sección O	ADMINISTRACIÓN PÚBLICA Y DEFENSA; SEGURIDAD SOCIAL OBLIGATORIA	0,0	0,0	4,0	2,2	Sección O
Sección P	EDUCACIÓN	10,7	0,0	0,0	3,4	Sección P
Sección Q	ACTIVIDADES SANITARIAS Y DE SERVICIOS SOCIALES	8,0	0,0	3,1	4,4	Sección Q
Sección R	ACTIVIDADES ARTÍSTICAS, RECREATIVAS Y DE ENTRETENIMIENTO	6,3	0,0	8,1	6,6	Sección R
Sección S	OTROS SERVICIOS	9,1	15,1	3,3	6,8	Sección S
Sección T	ACTIVIDADES DE LOS HOGARES COMO EMPLEADORES Y COMO PRODUCTORES DE BIENES Y SERVICIOS PARA USO PROPIO	0,0	0,0	10,8	6,2	Sección T
Sección U	ACTIVIDADES DE ORGANIZACIONES Y ORGANISMOS EXTRATERRITORIALES	0,0	0,0	0,0	0,0	Sección U
	OTROS SIN CLASIFICAR	0,0	0,0	0,0	0,0	
TOTAL		4,7	2,4	5,1	4,6	

INDICE DE INCIDENCIA DE LOS ACCIDENTES GRAVES IN ITINERE POR SECCIONES Y DIVISIONES, EN LA COMUNITAT VALENCIANA Y SUS PROVINCIAS

Datos contabilizados según fecha de baja médica, correspondientes al periodo Interanual: febrero 2025 - enero 2026

Cuadro 14

SECCIONES Y DIVISIONES CNAE-2009		INDICE DE INCIDENCIA DE LOS ACCIDENTES GRAVES IN ITINERE				CNAE-2009
		Provincia de Alicante	Provincia de Castellón	Provincia de Valencia	Comunitat Valenciana	
		Total	Total	Total	Total	
Sección A	AGRICULTURA, GANADERÍA, SILVICULTURA Y PESCA	0,0	0,0	0,0	0,0	Sección A
01	Agricultura, ganadería, caza y servicios relacionados con las mismas	0,0	0,0	0,0	0,0	01
02	Silvicultura y explotación forestal	0,0	0,0	0,0	0,0	02
03	Pesca y acuicultura	0,0	0,0	0,0	0,0	03
Sección B	INDUSTRIAS EXTRACTIVAS	0,0	0,0	0,0	0,0	Sección B
05	Extracción de antracita, hulla y lignito	0,0	0,0	0,0	0,0	05
06	Extracción de crudo de petróleo y gas natural	0,0	0,0	0,0	0,0	06
07	Extracción de minerales metálicos	0,0	0,0	0,0	0,0	07
08	Otras industrias extractivas	0,0	0,0	0,0	0,0	08
09	Actividades de apoyo a las industrias extractivas	0,0	0,0	0,0	0,0	09
Sección C	INDUSTRIA MANUFACTURERA	3,7	4,3	7,2	5,7	Sección C
10	Industria de la alimentación	0,0	32,5	9,3	8,7	10
11	Fabricación de bebidas	0,0	0,0	0,0	0,0	11
12	Industria del tabaco	0,0	0,0	0,0	0,0	12
13	Industria textil	0,0	0,0	0,0	0,0	13
14	Confección de prendas de vestir	0,0	0,0	0,0	0,0	14
15	Industria del cuero y del calzado	0,0	0,0	0,0	0,0	15
16	Industria de la madera y del corcho, excepto muebles; cestería y espartería	35,9	0,0	0,0	10,7	16
17	Industria del papel	0,0	0,0	0,0	0,0	17
18	Artes gráficas y reproducción de soportes grabados	0,0	0,0	0,0	0,0	18
19	Coquerías y refino de petróleo	0,0	0,0	0,0	0,0	19
20	Industria química	0,0	0,0	9,0	5,2	20
21	Fabricación de productos farmacéuticos	0,0	0,0	0,0	0,0	21
22	Fabricación de productos de caucho y plásticos	0,0	0,0	0,0	0,0	22
23	Fabricación de otros productos minerales no metálicos	26,0	0,0	17,9	7,2	23
24	Metalurgia; fabricación de productos de hierro, acero y ferroaleaciones	0,0	266,0	41,1	50,2	24
25	Fabricación de productos metálicos, excepto maquinaria y equipo	0,0	0,0	5,8	3,7	25
26	Fabricación de productos informáticos, electrónicos y ópticos	0,0	0,0	0,0	0,0	26
27	Fabricación de material y equipo eléctrico	0,0	0,0	0,0	0,0	27
28	Fabricación de maquinaria y equipo n.c.o.p.	0,0	0,0	9,7	5,9	28
29	Fabricación de vehículos de motor, remolques y semirremolques	0,0	0,0	16,9	14,6	29
30	Fabricación de otro material de transporte	0,0	0,0	0,0	0,0	30
31	Fabricación de muebles	41,1	0,0	14,8	17,9	31
32	Otras industrias manufactureras	0,0	0,0	0,0	0,0	32
33	Reparación e instalación de maquinaria y equipo	0,0	0,0	0,0	0,0	33
Sección D	SUMINISTRO DE ENERGIA ELECTRICA, GAS, VAPOR Y AIRE ACONDICIONADO	0,0	0,0	41,8	29,1	Sección D
35	Suministro de energía eléctrica, gas, vapor y aire acondicionado	0,0	0,0	41,8	29,1	35
Sección E	SUMINISTRO DE AGUA, ACTIVIDADES DE SANEAMIENTO, GESTIÓN DE RESIDUOS Y DESCONTAMINACIÓN	0,0	0,0	18,4	9,6	Sección E
36	Captación, depuración y distribución de agua	0,0	0,0	0,0	0,0	36
37	Recogida y tratamiento de aguas residuales	0,0	0,0	0,0	0,0	37
38	Recogida, tratamiento y eliminación de residuos; valorización	0,0	0,0	28,4	15,4	38
39	Actividades de descontaminación y otros servicios de gestión de residuos	0,0	0,0	0,0	0,0	39
Sección F	CONSTRUCCIÓN	1,6	0,0	7,5	4,4	Sección F
41	Construcción de edificios	0,0	0,0	6,8	3,2	41
42	Ingeniería civil	0,0	0,0	0,0	0,0	42
43	Actividades de construcción especializada	2,9	0,0	8,6	5,5	43
Sección G	COMERCIO AL POR MAYOR Y AL POR MENOR; REPARACIÓN DE VEHÍCULOS DE MOTOR Y MOTOCICLETAS	4,2	2,3	3,7	3,7	Sección G
45	Venta y reparación de vehículos de motor y motocicletas	6,8	0,0	9,8	7,6	45
46	Comercio al por mayor e intermediarios del comercio, excepto de vehículos de motor y motocicletas	2,3	0,0	1,3	1,4	46
47	Comercio al por menor, excepto de vehículos de motor y motocicletas	4,6	4,5	4,4	4,5	47
Sección H	TRANSPORTE Y ALMACENAMIENTO	0,0	7,7	7,3	5,1	Sección H
49	Transporte terrestre y por tubería	0,0	11,5	7,5	5,7	49
50	Transporte marítimo y por vías navegables interiores	0,0	0,0	0,0	0,0	50
51	Transporte aéreo	0,0	0,0	0,0	0,0	51
52	Almacenamiento y actividades anexas al transporte	0,0	0,0	5,0	3,3	52
53	Actividades postales y de correos	0,0	0,0	13,7	7,5	53
Sección I	HOSTELERÍA	8,5	0,0	9,8	8,1	Sección I
55	Servicios de alojamiento	15,6	0,0	21,1	15,2	55
56	Servicios de comidas y bebidas	6,7	0,0	8,5	6,8	56

SECCIONES Y DIVISIONES CNAE-2009		INDICE DE INCIDENCIA DE LOS ACCIDENTES GRAVES IN ITINERE				
		Provincia de Alicante	Provincia de Castellón	Provincia de Valencia	Comunitat Valenciana	CNAE-2009
		Total	Total	Total	Total	
Sección J	INFORMACIÓN Y COMUNICACIONES	0,0	0,0	2,7	1,8	Sección J
58	Edición	0,0	0,0	36,1	27,9	58
59	Actividades cinematográficas, de vídeo y de televisión, grabación de sonido y edición musical	0,0	0,0	0,0	0,0	59
60	Actividades de programación y emisión de radio y televisión	0,0	0,0	0,0	0,0	60
61	Telecomunicaciones	0,0	0,0	0,0	0,0	61
62	Programación, consultoría y otras actividades relacionadas con la informática	0,0	0,0	0,0	0,0	62
63	Servicios de información	0,0	0,0	0,0	0,0	63
Sección K	ACTIVIDADES FINANCIERAS Y DE SEGUROS	9,5	0,0	0,0	3,1	Sección K
64	Servicios financieros, excepto seguros y fondos de pensiones	0,0	0,0	0,0	0,0	64
65	Seguros, reaseguros y fondos de pensiones, excepto Seguridad Social obligatoria	0,0	0,0	0,0	0,0	65
66	Actividades auxiliares a los servicios financieros y a los seguros	25,5	0,0	0,0	8,4	66
Sección L	ACTIVIDADES INMOBILIARIAS	0,0	0,0	0,0	0,0	Sección L
68	Actividades inmobiliarias	0,0	0,0	0,0	0,0	68
Sección M	ACTIVIDADES PROFESIONALES, CIENTÍFICAS Y TÉCNICAS	0,0	0,0	1,4	0,9	Sección M
69	Actividades jurídicas y de contabilidad	0,0	0,0	0,0	0,0	69
70	Actividades de las sedes centrales; actividades de consultoría de gestión empresarial	0,0	0,0	0,0	0,0	70
71	Servicios técnicos de arquitectura e ingeniería; ensayos y análisis técnicos	0,0	0,0	0,0	0,0	71
72	Investigación y desarrollo	0,0	0,0	0,0	0,0	72
73	Publicidad y estudios de mercado	0,0	0,0	0,0	0,0	73
74	Otras actividades profesionales, científicas y técnicas	0,0	0,0	10,3	6,2	74
75	Actividades veterinarias	0,0	0,0	0,0	0,0	75
Sección N	ACTIVIDADES ADMINISTRATIVAS Y SERVICIOS AUXILIARES	8,3	6,8	5,6	6,6	Sección N
77	Actividades de alquiler	25,5	0,0	0,0	9,7	77
78	Actividades relacionadas con el empleo	20,1	0,0	0,0	3,9	78
79	Actividades de agencias de viajes, operadores turísticos, servicios de reservas y otros relacionados	57,7	0,0	0,0	20,6	79
80	Actividades de seguridad e investigación	24,2	0,0	0,0	7,5	80
81	Servicios a edificios y actividades de jardinería	0,0	14,0	11,2	7,3	81
82	Actividades administrativas de oficina y otras actividades auxiliares a las empresas	0,0	0,0	5,0	3,3	82
Sección O	ADMINISTRACIÓN PÚBLICA Y DEFENSA; SEGURIDAD SOCIAL OBLIGATORIA	0,0	0,0	4,0	2,2	Sección O
84	Administración Pública y defensa; Seguridad Social obligatoria	0,0	0,0	4,0	2,2	84
Sección P	EDUCACIÓN	10,7	0,0	0,0	3,4	Sección P
85	Educación	10,7	0,0	0,0	3,4	85
Sección Q	ACTIVIDADES SANITARIAS Y DE SERVICIOS SOCIALES	8,0	0,0	3,1	4,4	Sección Q
86	Actividades sanitarias	10,8	0,0	4,3	6,1	86
87	Asistencia en establecimientos residenciales	0,0	0,0	0,0	0,0	87
88	Actividades de servicios sociales sin alojamiento	0,0	0,0	0,0	0,0	88
Sección R	ACTIVIDADES ARTÍSTICAS, RECREATIVAS Y DE ENTRETENIMIENTO	6,3	0,0	8,1	6,6	Sección R
90	Actividades de creación, artísticas y espectáculos	52,3	0,0	0,0	13,2	90
91	Actividades de bibliotecas, archivos, museos y otras actividades culturales	0,0	0,0	73,6	45,7	91
92	Actividades de juegos de azar y apuestas	0,0	0,0	0,0	0,0	92
93	Actividades deportivas, recreativas y de entretenimiento	0,0	0,0	6,3	3,3	93
Sección S	OTROS SERVICIOS	9,1	15,1	3,3	6,8	Sección S
94	Actividades asociativas	0,0	0,0	0,0	0,0	94
95	Reparación de ordenadores, efectos personales y artículos de uso doméstico	0,0	0,0	0,0	0,0	95
96	Otros servicios personales	12,3	23,0	4,7	9,5	96
Sección T	ACTIVIDADES DE LOS HOGARES COMO EMPLEADORES Y COMO PRODUCTORES DE BIENES Y SERVICIOS PARA USO PROPIO	0,0	0,0	10,8	6,2	Sección T
97	Actividades de los hogares como empleadores de personal doméstico	0,0	0,0	10,8	6,2	97
98	Actividades de los hogares como productores de bienes y servicios para uso propio	0,0	0,0	0,0	0,0	98
Sección U	ACTIVIDADES DE ORGANIZACIONES Y ORGANISMOS EXTRATERRITORIALES	0,0	0,0	0,0	0,0	Sección U
99	Actividades de organizaciones y organismos extraterritoriales	0,0	0,0	0,0	0,0	99
	OTROS SIN CLASIFICAR	0,0	0,0	0,0	0,0	
	TOTAL	4,7	2,4	5,1	4,6	

ÍNDICE DE INCIDENCIA DE LOS ACCIDENTES MORTALES IN ITINERE POR SECCIONES, EN LA COMUNITAT VALENCIANA Y SUS PROVINCIAS

Datos contabilizados según fecha de baja médica, correspondientes al periodo Interanual: febrero 2025 - enero 2026

Cuadro 15

SECCIONES CNAE-2009		INCIDE DE INCIDENCIA DE LOS ACCIDENTES MORTALES IN ITINERE				CNAE-2009
		Provincia de Alicante	Provincia de Castellón	Provincia de Valencia	Comunitat Valenciana	
		Total	Total	Total	Total	
Sección A	AGRICULTURA, GANADERÍA, SILVICULTURA Y PESCA	0,00	0,00	0,00	0,00	Sección A
Sección B	INDUSTRIAS EXTRACTIVAS	0,00	0,00	0,00	0,00	Sección B
Sección C	INDUSTRIA MANUFACTURERA	0,00	0,00	0,00	0,00	Sección C
Sección D	SUMINISTRO DE ENERGIA ELECTRICA, GAS, VAPOR Y AIRE ACONDICIONADO	0,00	0,00	0,00	0,00	Sección D
Sección E	SUMINISTRO DE AGUA, ACTIVIDADES DE SANEAMIENTO, GESTIÓN DE RESIDUOS Y DESCONTAMINACIÓN	0,00	0,00	0,00	0,00	Sección E
Sección F	CONSTRUCCIÓN	1,64	0,00	0,00	0,63	Sección F
Sección G	COMERCIO AL POR MAYOR Y AL POR MENOR; REPARACIÓN DE VEHÍCULOS DE MOTOR Y MOTOCICLETAS	0,00	0,00	0,93	0,50	Sección G
Sección H	TRANSPORTE Y ALMACENAMIENTO	0,00	0,00	0,00	0,00	Sección H
Sección I	HOSTELERÍA	2,12	0,00	1,09	1,43	Sección I
Sección J	INFORMACIÓN Y COMUNICACIONES	0,00	0,00	0,00	0,00	Sección J
Sección K	ACTIVIDADES FINANCIERAS Y DE SEGUROS	0,00	0,00	0,00	0,00	Sección K
Sección L	ACTIVIDADES INMOBILIARIAS	0,00	0,00	0,00	0,00	Sección L
Sección M	ACTIVIDADES PROFESIONALES, CIENTÍFICAS Y TÉCNICAS	0,00	0,00	1,42	0,87	Sección M
Sección N	ACTIVIDADES ADMINISTRATIVAS Y SERVICIOS AUXILIARES	2,07	0,00	0,00	0,66	Sección N
Sección O	ADMINISTRACIÓN PÚBLICA Y DEFENSA; SEGURIDAD SOCIAL OBLIGATORIA	0,00	8,12	0,00	1,08	Sección O
Sección P	EDUCACIÓN	2,67	0,00	0,00	0,85	Sección P
Sección Q	ACTIVIDADES SANITARIAS Y DE SERVICIOS SOCIALES	1,61	0,00	1,02	1,11	Sección Q
Sección R	ACTIVIDADES ARTÍSTICAS, RECREATIVAS Y DE ENTRETENIMIENTO	0,00	0,00	0,00	0,00	Sección R
Sección S	OTROS SERVICIOS	0,00	0,00	0,00	0,00	Sección S
Sección T	ACTIVIDADES DE LOS HOGARES COMO EMPLEADORES Y COMO PRODUCTORES DE BIENES Y SERVICIOS PARA USO PROPIO	0,00	0,00	0,00	0,00	Sección T
Sección U	ACTIVIDADES DE ORGANIZACIONES Y ORGANISMOS EXTRATERRITORIALES	0,00	0,00	0,00	0,00	Sección U
	OTROS SIN CLASIFICAR	0,00	0,00	0,00	0,00	
	TOTAL	0,81	0,40	0,43	0,56	

INDICE DE INCIDENCIA DE LOS ACCIDENTES MORTALES IN ITINERE POR SECCIONES Y DIVISIONES, EN LA COMUNITAT VALENCIANA Y SUS PROVINCIAS

Datos contabilizados según fecha de baja médica, correspondientes al periodo Interanual: febrero 2025 - enero 2026

Cuadro 16

SECCIONES Y DIVISIONES CNAE-2009		INDICE DE INCIDENCIA DE LOS ACCIDENTES MORTALES IN ITINERE				CNAE-2009
		Provincia de Alicante	Provincia de Castellón	Provincia de Valencia	Comunitat Valenciana	
		Total	Total	Total	Total	
Sección A	AGRICULTURA, GANADERÍA, SILVICULTURA Y PESCA	0,00	0,00	0,00	0,00	Sección A
01	Agricultura, ganadería, caza y servicios relacionados con las mismas	0,00	0,00	0,00	0,00	01
02	Silvicultura y explotación forestal	0,00	0,00	0,00	0,00	02
03	Pesca y acuicultura	0,00	0,00	0,00	0,00	03
Sección B	INDUSTRIAS EXTRACTIVAS	0,00	0,00	0,00	0,00	Sección B
05	Extracción de antracita, hulla y lignito	0,00	0,00	0,00	0,00	05
06	Extracción de crudo de petróleo y gas natural	0,00	0,00	0,00	0,00	06
07	Extracción de minerales metálicos	0,00	0,00	0,00	0,00	07
08	Otras industrias extractivas	0,00	0,00	0,00	0,00	08
09	Actividades de apoyo a las industrias extractivas	0,00	0,00	0,00	0,00	09
Sección C	INDUSTRIA MANUFACTURERA	0,00	0,00	0,00	0,00	Sección C
10	Industria de la alimentación	0,00	0,00	0,00	0,00	10
11	Fabricación de bebidas	0,00	0,00	0,00	0,00	11
12	Industria del tabaco	0,00	0,00	0,00	0,00	12
13	Industria textil	0,00	0,00	0,00	0,00	13
14	Confección de prendas de vestir	0,00	0,00	0,00	0,00	14
15	Industria del cuero y del calzado	0,00	0,00	0,00	0,00	15
16	Industria de la madera y del corcho, excepto muebles; cestería y espartería	0,00	0,00	0,00	0,00	16
17	Industria del papel	0,00	0,00	0,00	0,00	17
18	Artes gráficas y reproducción de soportes grabados	0,00	0,00	0,00	0,00	18
19	Coquerías y refino de petróleo	0,00	0,00	0,00	0,00	19
20	Industria química	0,00	0,00	0,00	0,00	20
21	Fabricación de productos farmacéuticos	0,00	0,00	0,00	0,00	21
22	Fabricación de productos de caucho y plásticos	0,00	0,00	0,00	0,00	22
23	Fabricación de otros productos minerales no metálicos	0,00	0,00	0,00	0,00	23
24	Metalurgia; fabricación de productos de hierro, acero y ferroaleaciones	0,00	0,00	0,00	0,00	24
25	Fabricación de productos metálicos, excepto maquinaria y equipo	0,00	0,00	0,00	0,00	25
26	Fabricación de productos informáticos, electrónicos y ópticos	0,00	0,00	0,00	0,00	26
27	Fabricación de material y equipo eléctrico	0,00	0,00	0,00	0,00	27
28	Fabricación de maquinaria y equipo n.c.o.p.	0,00	0,00	0,00	0,00	28
29	Fabricación de vehículos de motor, remolques y semirremolques	0,00	0,00	0,00	0,00	29
30	Fabricación de otro material de transporte	0,00	0,00	0,00	0,00	30
31	Fabricación de muebles	0,00	0,00	0,00	0,00	31
32	Otras industrias manufactureras	0,00	0,00	0,00	0,00	32
33	Reparación e instalación de maquinaria y equipo	0,00	0,00	0,00	0,00	33
Sección D	SUMINISTRO DE ENERGIA ELECTRICA, GAS, VAPOR Y AIRE ACONDICIONADO	0,00	0,00	0,00	0,00	Sección D
35	Suministro de energía eléctrica, gas, vapor y aire acondicionado	0,00	0,00	0,00	0,00	35
Sección F	CONSTRUCCIÓN	1,64	0,00	0,00	0,63	Sección F
41	Construcción de edificios	0,00	0,00	0,00	0,00	41
42	Ingeniería civil	0,00	0,00	0,00	0,00	42
43	Actividades de construcción especializada	2,88	0,00	0,00	1,09	43
Sección G	COMERCIO AL POR MAYOR Y AL POR MENOR; REPARACIÓN DE VEHICULOS DE MOTOR Y MOTOCICLETAS	0,00	0,00	0,93	0,50	Sección G
45	Venta y reparación de vehículos de motor y motocicletas	0,00	0,00	0,00	0,00	45
46	Comercio al por mayor e intermediarios del comercio, excepto de vehículos de motor y motocicletas	0,00	0,00	1,25	0,72	46
47	Comercio al por menor, excepto de vehículos de motor y motocicletas	0,00	0,00	0,88	0,45	47
Sección H	TRANSPORTE Y ALMACENAMIENTO	0,00	0,00	0,00	0,00	Sección H
49	Transporte terrestre y por tubería	0,00	0,00	0,00	0,00	49
50	Transporte marítimo y por vías navegables interiores	0,00	0,00	0,00	0,00	50
51	Transporte aéreo	0,00	0,00	0,00	0,00	51
52	Almacenamiento y actividades anexas al transporte	0,00	0,00	0,00	0,00	52
53	Actividades postales y de correos	0,00	0,00	0,00	0,00	53
Sección I	HOSTELERIA	2,12	0,00	1,09	1,43	Sección I
55	Servicios de alojamiento	5,19	0,00	0,00	3,03	55
56	Servicios de comidas y bebidas	1,33	0,00	1,22	1,13	56

CNAE-2009	ACCIDENTES MORTALES - SECCIONES Y DIVISIONES	Provincia de Alicante	Provincia de Castellón	Provincia de Valencia	Comunitat Valenciana	CNAE-2009 Cuadro 10
		Total	Total	Total	Total	
Sección J	INFORMACIÓN Y COMUNICACIONES	0,00	0,00	0,00	0,00	Sección J
58	Edición	0,00	0,00	0,00	0,00	58
59	Actividades cinematográficas, de vídeo y de televisión, grabación de sonido y edición musical	0,00	0,00	0,00	0,00	59
60	Actividades de programación y emisión de radio y televisión	0,00	0,00	0,00	0,00	60
61	Telecomunicaciones	0,00	0,00	0,00	0,00	61
62	Programación, consultoría y otras actividades relacionadas con la informática	0,00	0,00	0,00	0,00	62
63	Servicios de información	0,00	0,00	0,00	0,00	63
Sección K	ACTIVIDADES FINANCIERAS Y DE SEGUROS	0,00	0,00	0,00	0,00	Sección K
64	Servicios financieros, excepto seguros y fondos de pensiones	0,00	0,00	0,00	0,00	64
65	Seguros, reaseguros y fondos de pensiones, excepto Seguridad Social obligatoria	0,00	0,00	0,00	0,00	65
66	Actividades auxiliares a los servicios financieros y a los seguros	0,00	0,00	0,00	0,00	66
Sección L	ACTIVIDADES INMOBILIARIAS	0,00	0,00	0,00	0,00	Sección L
68	Actividades inmobiliarias	0,00	0,00	0,00	0,00	68
Sección M	ACTIVIDADES PROFESIONALES, CIENTÍFICAS Y TÉCNICAS	0,00	0,00	1,42	0,87	Sección M
69	Actividades jurídicas y de contabilidad	0,00	0,00	0,00	0,00	69
70	Actividades de las sedes centrales; actividades de consultoría de gestión empresarial	0,00	0,00	0,00	0,00	70
71	Servicios técnicos de arquitectura e ingeniería; ensayos y análisis técnicos	0,00	0,00	0,00	0,00	71
72	Investigación y desarrollo	0,00	0,00	0,00	0,00	72
73	Publicidad y estudios de mercado	0,00	0,00	0,00	0,00	73
74	Otras actividades profesionales, científicas y técnicas	0,00	0,00	10,35	6,17	74
75	Actividades veterinarias	0,00	0,00	0,00	0,00	75
Sección N	ACTIVIDADES ADMINISTRATIVAS Y SERVICIOS AUXILIARES	2,07	0,00	0,00	0,66	Sección N
77	Actividades de alquiler	0,00	0,00	0,00	0,00	77
78	Actividades relacionadas con el empleo	0,00	0,00	0,00	0,00	78
79	Actividades de agencias de viajes, operadores turísticos, servicios de reservas y otros relacionados	0,00	0,00	0,00	0,00	79
80	Actividades de seguridad e investigación	24,19	0,00	0,00	7,51	80
81	Servicios a edificios y actividades de jardinería	0,00	0,00	0,00	0,00	81
82	Actividades administrativas de oficina y otras actividades auxiliares a las empresas	0,00	0,00	0,00	0,00	82
Sección O	ADMINISTRACIÓN PÚBLICA Y DEFENSA; SEGURIDAD SOCIAL OBLIGATORIA	0,00	8,12	0,00	1,08	Sección O
84	Administración Pública y defensa; Seguridad Social obligatoria	0,00	8,12	0,00	1,08	84
Sección P	EDUCACIÓN	2,67	0,00	0,00	0,85	Sección P
85	Educación	2,67	0,00	0,00	0,85	85
Sección Q	ACTIVIDADES SANITARIAS Y DE SERVICIOS SOCIALES	1,61	0,00	1,02	1,11	Sección Q
86	Actividades sanitarias	0,00	0,00	0,00	0,00	86
87	Asistencia en establecimientos residenciales	0,00	0,00	5,87	3,45	87
88	Actividades de servicios sociales sin alojamiento	13,38	0,00	0,00	4,88	88
Sección R	ACTIVIDADES ARTÍSTICAS, RECREATIVAS Y DE ENTRETENIMIENTO	0,00	0,00	0,00	0,00	Sección R
90	Actividades de creación, artísticas y espectáculos	0,00	0,00	0,00	0,00	90
91	Actividades de bibliotecas, archivos, museos y otras actividades culturales	0,00	0,00	0,00	0,00	91
92	Actividades de juegos de azar y apuestas	0,00	0,00	0,00	0,00	92
93	Actividades deportivas, recreativas y de entretenimiento	0,00	0,00	0,00	0,00	93
Sección S	OTROS SERVICIOS	0,00	0,00	0,00	0,00	Sección S
94	Actividades asociativas	0,00	0,00	0,00	0,00	94
95	Reparación de ordenadores, efectos personales y artículos de uso doméstico	0,00	0,00	0,00	0,00	95
96	Otros servicios personales	0,00	0,00	0,00	0,00	96
Sección T	ACTIVIDADES DE LOS HOGARES COMO EMPLEADORES Y COMO PRODUCTORES DE BIENES Y SERVICIOS PARA USO PROPIO	0,00	0,00	0,00	0,00	Sección T
97	Actividades de los hogares como empleadores de personal doméstico	0,00	0,00	0,00	0,00	97
98	Actividades de los hogares como productores de bienes y servicios para uso propio	0,00	0,00	0,00	0,00	98
Sección U	ACTIVIDADES DE ORGANIZACIONES Y ORGANISMOS EXTRATERRITORIALES	0,00	0,00	0,00	0,00	Sección U
99	Actividades de organizaciones y organismos extraterritoriales	0,00	0,00	0,00	0,00	99
	OTROS SIN CLASIFICAR	0,00	0,00	0,00	0,00	
TOTAL		0,81	0,40	0,43	0,56	

www.invassat.gva.es



GENERALITAT
VALENCIANA

INVASSAT
Institut Valencià de
Seguretat i Salut en el Treball