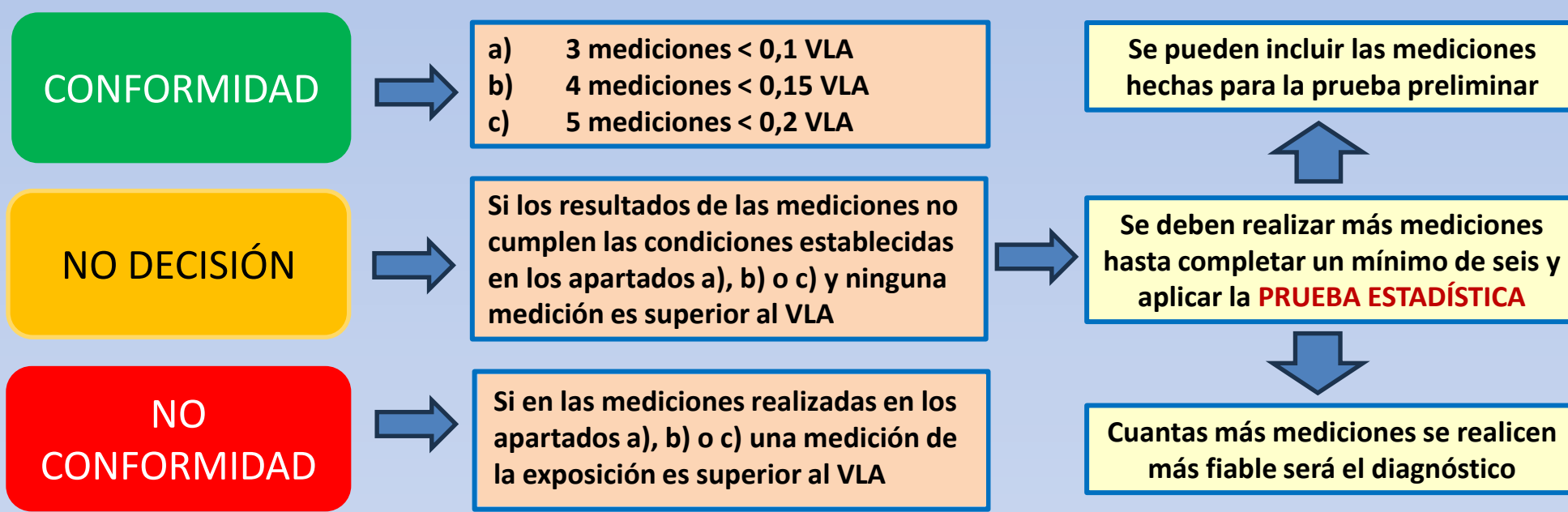
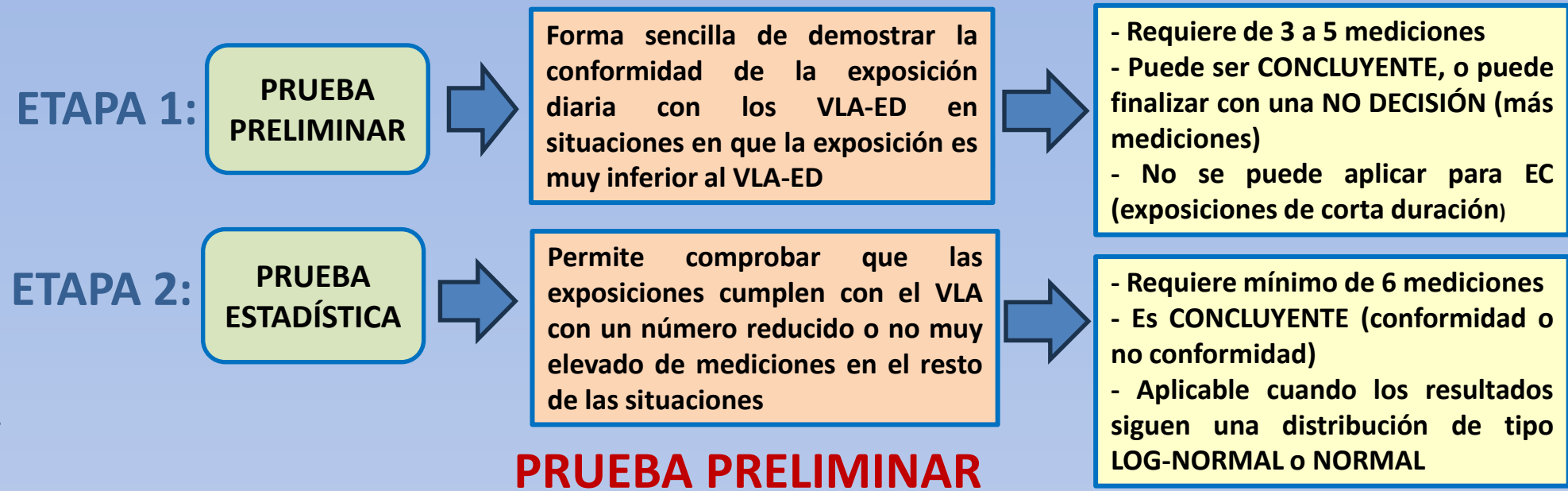


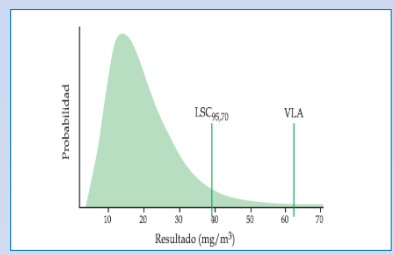
EVALUACIÓN DE LA EXPOSICIÓN A AGENTES QUÍMICOS APLICACIÓN DE LA NORMA UNE-EN 689:2019+AC (I): COMPARACIÓN CON LOS VLA



PRUEBA ESTADÍSTICA

CÁLCULO DEL LSC_{95,70}

Calcula el LIMITE SUPERIOR DE CONFIANZA (LSC_{95,70}) del intervalo definido por un nivel de confianza del 70% para el percentil 95 de la distribución de los resultados y lo **compara con VLA**



CÁLCULO DE LA VARIABLE U_R

Calcula la variable U_R a partir del conjunto de resultados y la **compara con el valor tabulado U_T** Tabla 6 Apéndice 4 de la Guía Técnica RD 374/01

Número de mediciones de la exposición n	U _r	Número de mediciones de la exposición n	U _r	Número de mediciones de la exposición n	U _r
6	2,187	15	1,917	24	1,846
7	2,120	16	1,905	25	1,841
8	2,072	17	1,895	26	1,836
9	2,035	18	1,886	27	1,832
10	2,005	19	1,878	28	1,828
11	1,981	20	1,870	29	1,824
12	1,961	21	1,863	30	1,820
13	1,944	22	1,857		
14	1,929	23	1,851		

