



# ***ESTADÍSTIQUES DE L'INVASSAT***

## **Accidents de treball en la Comunitat Valenciana**

*Resum*

**Gener / Desembre 2025**

**Títol:** *Estadístiques d'accidents de treball en la Comunitat Valenciana : gener - desembre 2025 : resum*

**Autor:** Jorge Cervera Boada, José Ignacio Villarroya Bayarri y Miguel Poquet Peiró. Servei de Programes d'Actuació i Estadística.

**Edició:** gener 2026

**Identificador:** EA02-260201

Institut Valencià de Seguretat i Salut en el Treball (INVASSAT)  
C/ València, 32. 46100 Burjassot  
[www.invassat.gva.es](http://www.invassat.gva.es)



**GENERALITAT  
VALENCIANA**

**INVASSAT**  
Institut Valencià de  
Seguretat i Salut en el Treball

**Fonts:**

Dades sobre accidents de treball en jornada de treball i in itinere extrets de la consulta de l'aplicació Delt@. Ministeri de Treball i Economia Social.

Dades de persones treballadores exposades, Ministeri de Treball i Economia Social.

Versió 01

## ÍNDEX

---

**Informes provisionals d'Accidents amb baixa en Jornada de Treball comptabilitzats per data de baixa mèdica**

---

1.- Informe resum d'accidents amb baixa en jornada de treball en la Comunitat Valenciana. Per data de baixa mèdica.	Pàg. 4
2.- Informe resum d'accidents amb baixa en jornada de treball a Alacant. Per data de baixa mèdica.	Pàg. 5
3.- Informe resum d'accidents amb baixa en jornada de treball a Castelló. Per data de baixa mèdica.	Pàg. 6
4.- Informe resum d'accidents amb baixa en jornada de treball a València. Per data de baixa mèdica.	Pàg. 7

---

**Informes provisionals d'Accidents \*In Itinere comptabilitzats per data de baixa mèdica**

---

1.- Informe resum d'accidents *in *itínere en la Comunitat Valenciana. Per data de baixa mèdica.	Pàg. 8
2.- Informe resum d'accidents *in *itínere a Alacant. Per data de baixa mèdica.	Pàg. 9
3.- Informe resum d'accidents *in *itínere a Castelló. Per data de baixa mèdica.	Pàg. 10
4.- Informe resum d'accidents *in *itínere a València. Per data de baixa mèdica.	Pàg. 11

---

# **INFORME RESUM D' ACCIDENTS AMB BAIXA EN JORNADA DE TREBALL**

Període: gener 2025 - desembre 2025 (12 mesos)

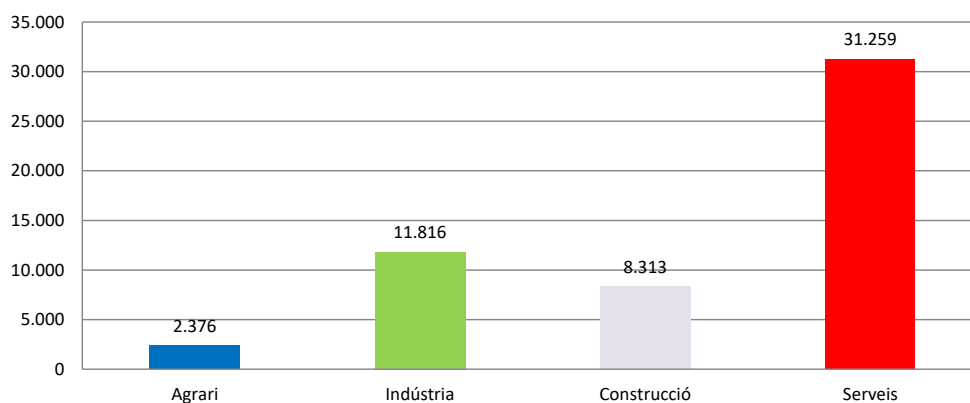
Per data de baixa mèdica

## **1.- Comunitat Valenciana**

### **Accidents amb baixa en jornada de treball**

En el període considerat, a la Comunitat Valenciana es van registrar un total de 53.764 accidents amb baixa en jornada de treball, amb un augment de 245 casos en relació amb el mateix període de l'any anterior i que representa un increment del 0,46%.

Pel que fa als sectors, la distribució del total dels accidents és la següent: el sector Agrari amb 2.376 casos representa un 4,4%, la Indústria amb 11.816 casos representa un 22%, la Construcció amb 8.313 casos representa un 15,5% i els Serveis amb 31.259 casos representen un 58,1%.



L'índex d'incidència del total d'accidents amb baixa en jornada de treball va ser de 2.505,8 casos per cada cent mil treballadors exposats, amb un increment del 0,5%.

### **Població exposada al risc**

En el període considerat, la població exposada al risc va ser de 2.145.602 treballadors, un 0,0% més que en el mateix període interanual anterior.

### **Accidents greus**

Els accidents greus van ser 373 casos, amb un augment de 3 casos que representa un increment del 0,8%.

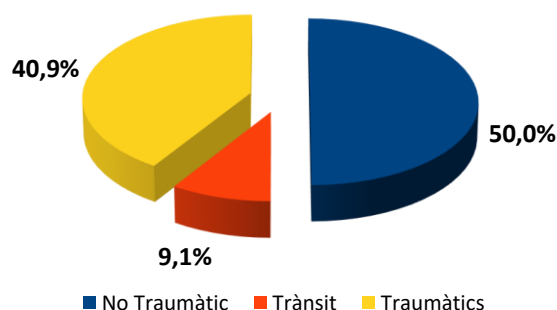
L'índex d'incidència dels accidents greus va ser de 17,4 casos per cada cent mil treballadors exposats, amb un increment del 0,8%.

### **Accidents mortals**

Els accidents mortals van ser 66 casos, amb una disminució de 13 casos que representa una reducció del 16,5%.

L'índex d'incidència dels accidents mortals va ser de 3,1 casos per cada cent mil treballadors exposats, amb una reducció del 16,5%.

Dels 66 casos registrats, 33, és a dir, el 50,0% dels casos, van ser patologies no traumàtiques (accidents cardiovasculars), 6 casos, és a dir, el 9,1% van ser accidents associats al trànsit i la resta, és a dir, 27 casos, van ser accidents traumàtics i representen el 40,9%.

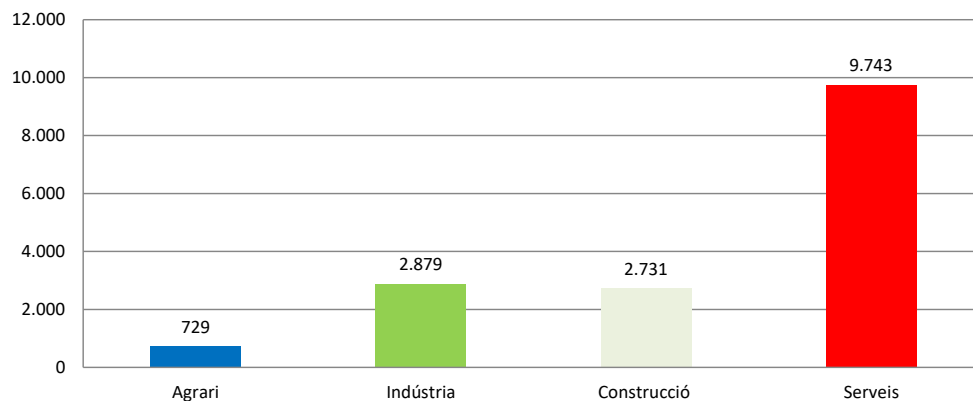


## 2.- Província d'Alacant

### Accidents amb baixa en jornada de treball

En el període considerat, a la província d'Alacant es van registrar un total de 16.082 accidents amb baixa en jornada de treball, amb una disminució de 554 casos en relació amb el mateix període de l'any anterior i que representa una reducció del 3,3%.

Pel que fa als sectors, la distribució del total dels accidents és la següent: el sector Agrari amb 729 casos representa un 4,5%, la Indústria amb 2.879 casos representa un 17,9%, la Construcció amb 2.731 casos representa un 17% i els Serveis amb 9.743 casos representen un 60,6%.



L'índex d'incidència del total d'accidents amb baixa en jornada de treball va ser de 2.174,8 casos per cada cent mil treballadors exposats, amb una reducció del 3,3%.

### Població exposada al risc

En el període considerat, la població exposada al risc va ser de 739.467 treballadors, un 0,0% menys que en el mateix període interanual anterior.

### Accidents greus

Els accidents greus van ser 109 casos, amb un augment de 2 casos que representa un increment del 1,9%.

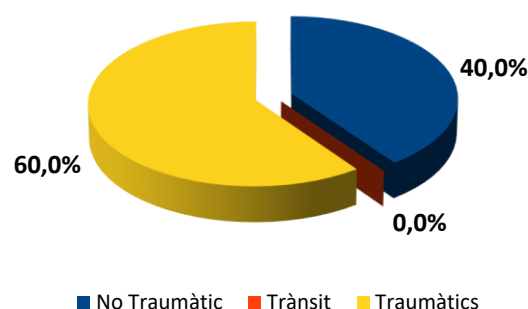
L'índex d'incidència dels accidents greus va ser de 14,7 casos per cada cent mil treballadors exposats, amb un increment del 1,9%.

### Accidents mortals

Els accidents mortals van ser 10 casos, amb una disminució de 10 casos que representa una reducció del 50,0%.

L'índex d'incidència dels accidents mortals va ser de 1,4 casos per cada cent mil treballadors exposats, amb una reducció del 50,0%.

Dels 10 casos registrats, 4, és a dir, el 40,0 van ser patologies no traumàtiques (accidents cardiovasculars), va haver-hi 0 casos d'accidents associats al trànsit (0,0%) i la resta, és a dir, 6 casos, van ser accidents traumàtics i representen el 60,0%.

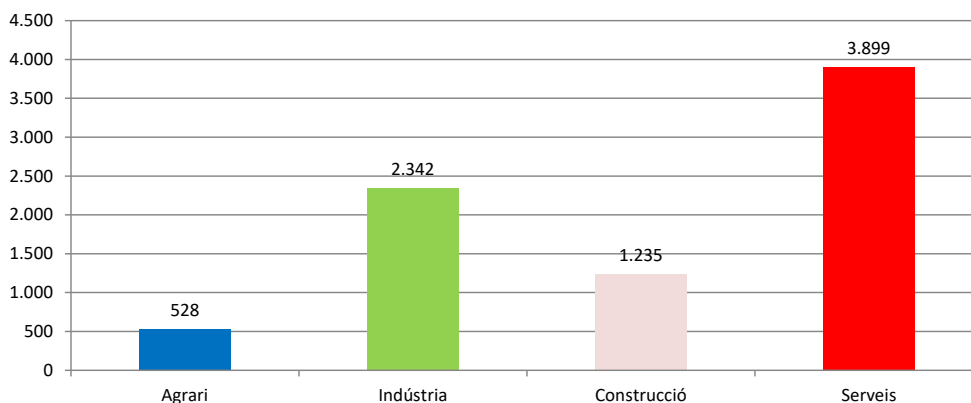


### 3.- Província de Castelló

#### Accidents amb baixa en jornada de treball

En el període considerat, a la província de Castelló es van registrar un total de 8.004 accidents amb baixa en jornada de treball, amb un augment de 102 casos en relació amb el mateix període de l'any anterior i que representa un increment del 1,3%.

Pel que fa als sectors, la distribució del total dels accidents és la següent: el sector Agrari amb 528 casos representa un 6,6%, la Indústria amb 2.342 casos representa un 29,3%, la Construcció amb 1235 casos representa un 15,4% i els Serveis amb 3.899 casos representen un 48,7%.



L'índex d'incidència del total d'accidents amb baixa en jornada de treball va ser de 3.180,3 casos per cada cent mil treballadors exposats, amb un increment del 1,3%.

#### Població exposada al risc

En el període considerat, la població exposada al risc va ser de 251.678 treballadors, un 0,0% menys que en el mateix període interanual anterior..

#### Accidents greus

Els accidents greus van ser 26 casos, amb una disminució de 10 casos que representa una reducció del 27,8%

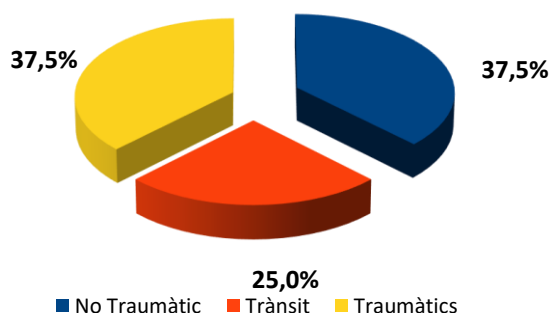
L'índex d'incidència dels accidents greus va ser de 10,3 casos per cada cent mil treballadors exposats, amb una reducció del 27,78%.

#### Accidents mortals

Els accidents mortals van ser 8 casos, amb un augment d'1 cas que representa un increment del 14,3%.

L'índex d'incidència dels accidents mortals va ser de 3,2 casos per cada cent mil treballadors exposats, amb un increment del 14,3%.

Dels 8 casos registrats, 3 cas (37,5 %) va ser accidents no traumàtics, 2 casos (25 %) van ser accidents associats al trànsit i 3 casos van ser accidents traumàtics i representen el 37,5%.

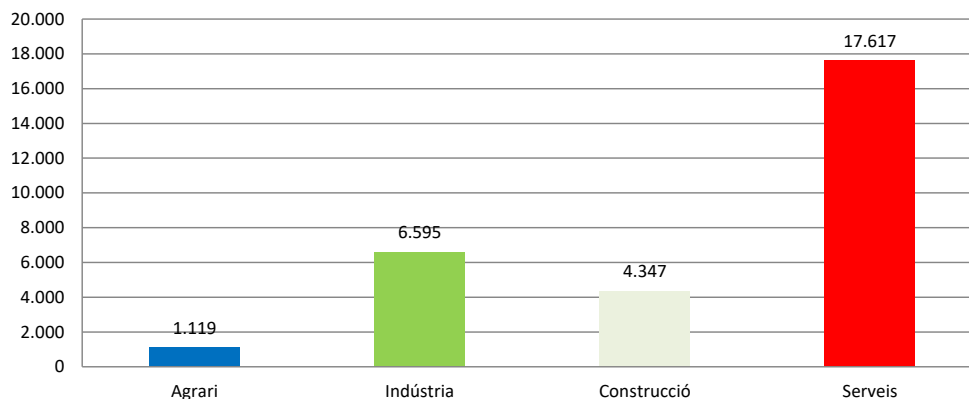


#### 4.- Província de València

##### Accidents amb baixa en jornada de treball

En el període considerat, a la província de València es van registrar un total de 29.678 accidents amb baixa en jornada de treball, amb un augment de 697 casos en relació amb el mateix període de l'any anterior i que representa un increment del 2,4%.

Pel que fa als sectors, la distribució del total dels accidents és la següent: el sector Agrari amb 1.119 casos representa un 3,8%, la Indústria amb 6.595 casos representa un 22,2%, la Construcció amb 4.347 casos representa un 14,6% i els Serveis amb 17.617 casos representen un 59,4%.



L'índex d'incidència del total d'accidents amb baixa en jornada de treball va ser de 2.570,7 casos per cada cent mil treballadors exposats, amb un increment del 2,4%.

##### Població exposada al risc

En el període considerat, la població exposada al risc va ser de 1.154.457 treballadors, un 0,0% menys que en el mateix període interanual anterior.

##### Accidents greus

Els accidents greus van ser 238 casos, amb un augment de 11 casos que representa un increment del 4,9%.

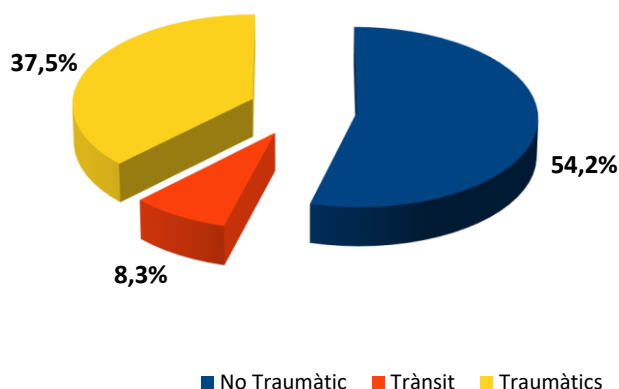
L'índex d'incidència dels accidents greus va ser de 20,6 casos per cada cent mil treballadors exposats, amb un increment del 4,8%.

##### Accidents mortals

Els accidents mortals van ser 48 casos, amb una disminució de 4 casos que representa una reducció del 7,7%.

L'índex d'incidència dels accidents mortals va ser de 4,2 casos per cada cent mil treballadors exposats, amb una reducció del 7,7%.

Dels 48 casos registrats 26, és a dir, el 54,2% dels casos, van ser patologies no traumàtiques (accidents cardiovasculars), 4 casos, és a dir, el 8,3% van ser accidents associats al trànsit i la resta, és a dir, 18 casos, van ser accidents traumàtics i representen el 37,5%.



## **INFORME RESUM D' ACCIDENTS IN ITINERE**

Període: gener 2025 - desembre 2025 (12 mesos)

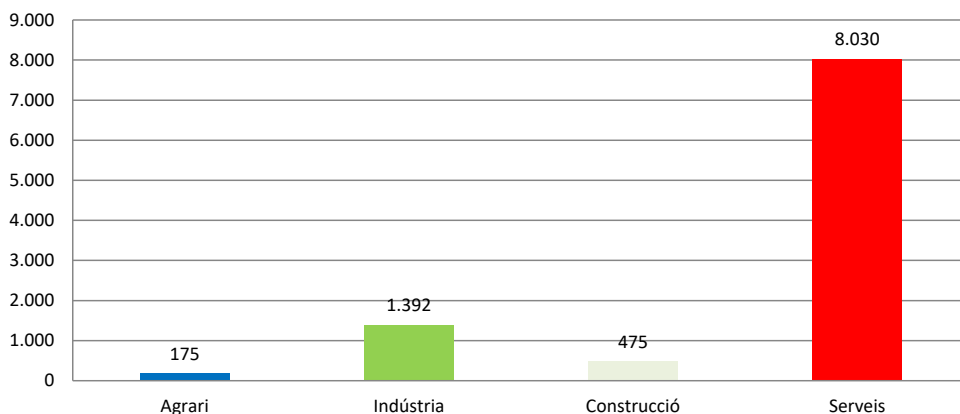
Per data de baixa mèdica

### **1.- Comunitat Valenciana**

#### **Accidents "in itinere"**

En el període considerat, a la Comunitat Valenciana es van registrar un total de 10.072 accidents in itinere, amb un augment de 245 casos en relació con el mateix període del any anterior y que representa un increment del 2,5%.

Pel que fa als sectors, la distribució del total dels accidents és la següent: el sector Agrari amb 175 casos representa un 1,7%, la Indústria con 1392 casos representa un 13,8%, la Construcció amb 475 casos representa un 4,7% i els Serveis amb 8.030 casos representen un 79,7%.



L'Índex d'Incidència del total d'accidents in itinere va ser de 469,4 casos per cada cent mil treballadors exposats, con un increment del 2,5%.

#### **Accidents greus "in itinere"**

Els accidents greus van ser 99 casos, amb una disminució de 14 casos que representen una reducció del 12,4%.

L'Índex d'Incidència dels accidents greus va ser de 4,6 casos per cada cent mil treballadors exposats, amb una reducció del 12,4%.

#### **Accidents mortals "in itinere"**

Els accidents mortals van ser 14 casos, amb una disminució de 16 casos que representa una reducció del 53,3%.

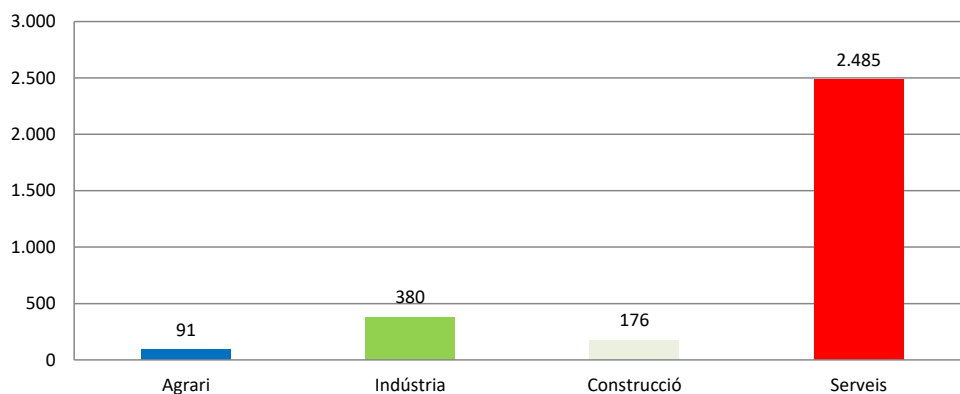
L'Índex d'Incidència dels accidents mortals va ser de 0,7 casos per cada cent mil treballadors exposats, amb una reducció del 53,3%.

## **2.- Província d'Alacant**

### **Accidents "in itinere"**

En el període considerat, a la província d'Alacant es van registrar un total de 3.132 accidents in itinere, amb un augment de 9 casos en relació amb el mateix període de l'any anterior i que representa un increment del 0,3%.

Pel que fa als sectors, la distribució del total dels accidents és la següent: el sector Agrari amb 91 casos representa un 2,9%, la Indústria amb 380 casos representa un 12,1%, la Construcció amb 176 casos representa un 5,6% y els Serveis con 2.485 casos representan un 79,3%.



L'Índex d'Incidència del total d'accidents in itinere va ser de 423,5 casos per cada cent mil treballadors exposats, amb un increment del 0,3%.

### **Accidents greus "in itinere"**

Els accidents greus van ser 37 casos, amb una disminució de 6 casos que representen una reducció del 14,0%.

L'Índex d'Incidència dels accidents greus va ser de 5,0 casos per cada cent mil treballadors exposats, amb una reducció del 14,0%.

### **Accidents mortals "in itinere"**

Els accidents mortals van ser 6 casos, amb un augment de 2 casos que representa un increment de un 50,0%.

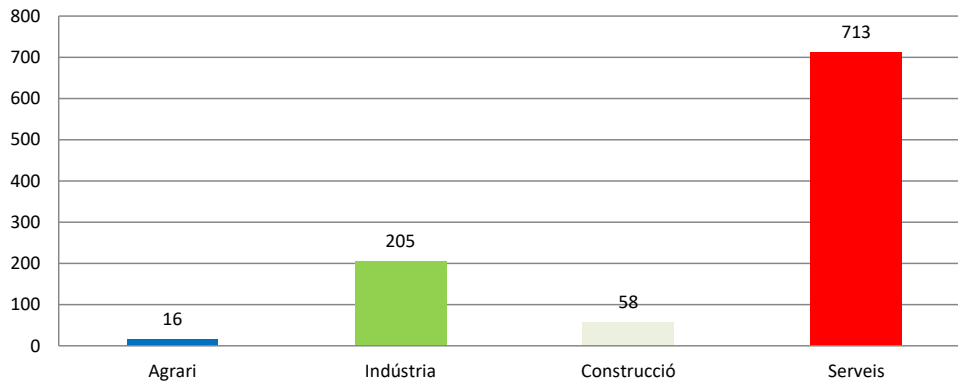
L'Índex d'Incidència dels accidents mortals va ser de 0,8 casos per cada cent mil treballadors exposats, amb un increment del 50,0%.

### **3.- Província de Castelló**

#### **Accidents “in itinere”**

En el període considerat, a la província de Castelló es van registrar un total de 992 accidents in itinere, amb un augment de 31 casos en relació amb el mateix període de l'any anterior i que representa un increment del 3,2%.

Pel que fa als sectors, la distribució del total dels accidents és la següent: el sector Agrari amb 16 casos representa un 1,6%, la Indústria amb 205 casos representa un 20,7%, la Construcció amb 58 casos representa un 5,8% i els Serveis amb 713 casos representen un 71,9%.



L'Índex d'Incidència del total d'accidents in itinere va ser de 394,2 casos per cada cent mil treballadors exposats, amb un increment del 3,2%.

#### **Accidents greus “in itinere”**

Els accidents greus van ser 6 casos, amb una disminució de 0 casos que representa una reducció del 0,0%.

L'Índex d'Incidència dels accidents greus va ser de 2,4 casos per cada cent mil treballadors exposats, amb una reducció del 0,0%.

#### **Accidents mortals “in itinere”**

Els accidents mortals van ser 1 cas, amb una disminució d'1 cas que representa una reducció de un 50,0%.

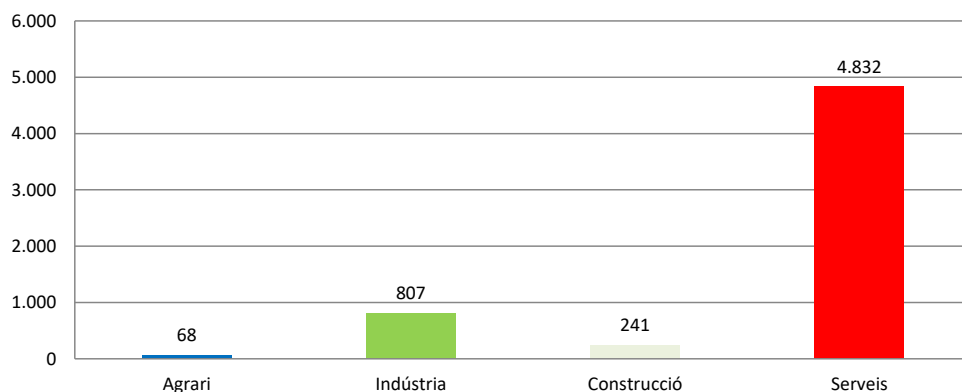
L'Índex d'Incidència dels accidents mortals va ser de 0,4 casos per cada cent mil treballadors exposats, amb una reducció del 50,0%.

#### **4.- Província de València**

##### **Accidents “in itinere”**

En el període considerat, a la província de València es van registrar un total de 5.948 accidents in itinere, amb un augment de 205 casos en relació amb el mateix període de l'any anterior i que representa un increment del 3,6%.

Pel que fa als sectors, la distribució del total dels accidents és la següent: el sector Agrari amb 68 casos representa un 1,1%, la Indústria amb 807 casos representa un 13,6%, la Construcció amb 241 casos representa un 4,1% i els Serveis amb 4.832 casos representen un 81,2%.



L'Índex d'Incidència del total d'accidents in itinere va ser de 515,2 casos per cada cent mil treballadors exposats, amb un increment del 3,6%.

##### **Accidents greus “in itinere”**

Els accidents greus van ser 56 casos, amb una disminució de 8 casos que representa una reducció del 12,5%.

L'Índex d'Incidència dels accidents greus va ser de 4,9 casos per cada cent mil treballadors exposats, amb una reducció del 12,5%.

##### **Accidents mortals “in itinere”**

Els accidents mortals van ser 7 casos, amb una disminució de 17 casos que representa una reducció del 70,8%.

L'Índex d'Incidència dels accidents mortals va ser de 0,6 casos per cada cent mil treballadors exposats, amb una reducció del 70,8%.

[www.invassat.gva.es](http://www.invassat.gva.es)



GENERALITAT  
VALENCIANA

**INVASSAT**  
Institut Valencià de  
Seguretat i Salut en el Treball