



# ***ESTADÍSTIQUES DE L'INVASSAT***

## **Accidents de treball en la Comunitat Valenciana**

*Resum*

Desembre 2024 /  
Novembre 2025

**Títol:** *Estadístiques d'accidents de treball en la Comunitat Valenciana :  
desembre 2024 - novembre 2025 : resum*

**Autor:** Jorge Cervera Boada, José Ignacio Villarroya Bayarri y Miguel Poquet Peiró. Servei de Programes d'Actuació i Estadística.

**Edició:** gener 2026

**Identificador:** EA02-260101

Institut Valencià de Seguretat i Salut en el Treball (INVASSAT)  
C/ València, 32. 46100 Burjassot  
[www.invassat.gva.es](http://www.invassat.gva.es)



**GENERALITAT  
VALENCIANA**

**INVASSAT**  
Institut Valencià de  
Seguretat i Salut en el Treball

**Fonts:**

Dades sobre accidents de treball en jornada de treball i in itinere extrets de la consulta de l'aplicació Delt@. Ministeri de Treball i Economia Social.

Dades de persones treballadores exposades, Ministeri de Treball i Economia Social.

Versió 01

## ÍNDEX

---

**Informes provisionals d'Accidents amb baixa en Jornada de Treball comptabilitzats per data de baixa mèdica**

---

1.- Informe resum d'accidents amb baixa en jornada de treball en la Comunitat Valenciana. Per data de baixa mèdica.	Pàg. 4
2.- Informe resum d'accidents amb baixa en jornada de treball a Alacant. Per data de baixa mèdica.	Pàg. 5
3.- Informe resum d'accidents amb baixa en jornada de treball a Castelló. Per data de baixa mèdica.	Pàg. 6
4.- Informe resum d'accidents amb baixa en jornada de treball a València. Per data de baixa mèdica.	Pàg. 7

---

**Informes provisionals d'Accidents \*In Itinere comptabilitzats per data de baixa mèdica**

---

1.- Informe resum d'accidents *in *itínere en la Comunitat Valenciana. Per data de baixa mèdica.	Pàg. 8
2.- Informe resum d'accidents *in *itínere a Alacant. Per data de baixa mèdica.	Pàg. 9
3.- Informe resum d'accidents *in *itínere a Castelló. Per data de baixa mèdica.	Pàg. 10
4.- Informe resum d'accidents *in *itínere a València. Per data de baixa mèdica.	Pàg. 11

---

# **INFORME RESUM D' ACCIDENTS AMB BAIXA EN JORNADA DE TREBALL**

Període: desembre 2024 - novembre 2025 (12 mesos)

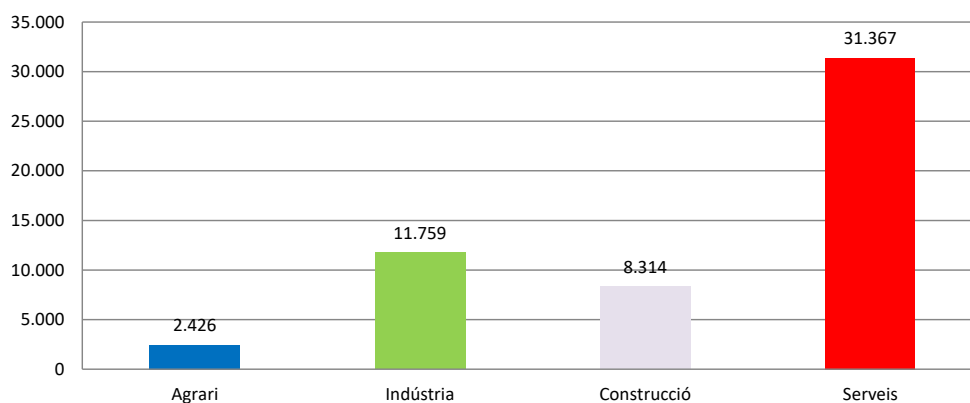
Per data de baixa mèdica

## **1.- Comunitat Valenciana**

### **Accidents amb baixa en jornada de treball**

En el període considerat, a la Comunitat Valenciana es van registrar un total de 53.866 accidents amb baixa en jornada de treball, amb un augment de 496 casos en relació amb el mateix període de l'any anterior i que representa un increment del 0,93%.

Pel que fa als sectors, la distribució del total dels accidents és la següent: el sector Agrari amb 2.426 casos representa un 4,5%, la Indústria amb 11.759 casos representa un 21,8%, la Construcció amb 8.314 casos representa un 15,4% i els Serveis amb 31.367 casos representen un 58,2%.



L'índex d'incidència del total d'accidents amb baixa en jornada de treball va ser de 2.517,7 casos per cada cent mil treballadors exposats, amb una reducció del 1,9%.

### **Població exposada al risc**

En el període considerat, la població exposada al risc va ser de 2.139.495 treballadors, un 2,8% més que en el mateix període interanual anterior.

### **Accidents greus**

Els accidents greus van ser 379 casos, amb un augment de 17 casos que representa un increment del 4,7%.

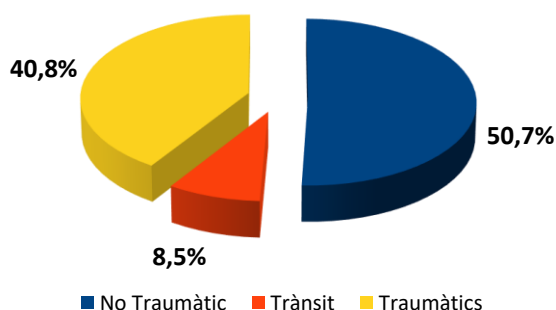
L'índex d'incidència dels accidents greus va ser de 17,7 casos per cada cent mil treballadors exposats, amb un increment del 1,8%.

### **Accidents mortals**

Els accidents mortals van ser 71 casos, amb una disminució de 2 casos que representa una reducció del 2,7%.

L'índex d'incidència dels accidents mortals va ser de 3,3 casos per cada cent mil treballadors exposats, amb una reducció del 5,4%.

Dels 71 casos registrats, 36, és a dir, el 50,7% dels casos, van ser patologies no traumàtiques (accidents cardiovasculars), 6 casos, és a dir, el 8,5% van ser accidents associats al trànsit i la resta, és a dir, 29 casos, van ser accidents traumàtics i representen el 40,8%.

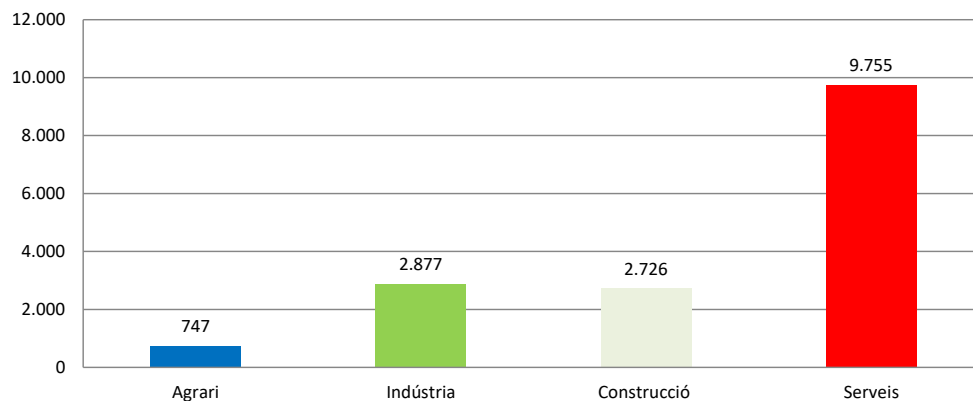


## 2.- Província d'Alacant

### Accidents amb baixa en jornada de treball

En el període considerat, a la província d'Alacant es van registrar un total de 16.105 accidents amb baixa en jornada de treball, amb una disminució de 610 casos en relació amb el mateix període de l'any anterior i que representa una reducció del 3,7%.

Pel que fa als sectors, la distribució del total dels accidents és la següent: el sector Agrari amb 747 casos representa un 4,6%, la Indústria amb 2.877 casos representa un 17,9%, la Construcció amb 2.726 casos representa un 16,9% i els Serveis amb 9.755 casos representen un 60,6%.



L'índex d'incidència del total d'accidents amb baixa en jornada de treball va ser de 2.182,8 casos per cada cent mil treballadors exposats, amb una reducció del 5,9%.

### Població exposada al risc

En el període considerat, la població exposada al risc va ser de 737.819 treballadors, un 2,4% més que en el mateix període interanual anterior.

### Accidents greus

Els accidents greus van ser 108 casos, amb una disminució de 2 casos que representa una reducció del 1,8%.

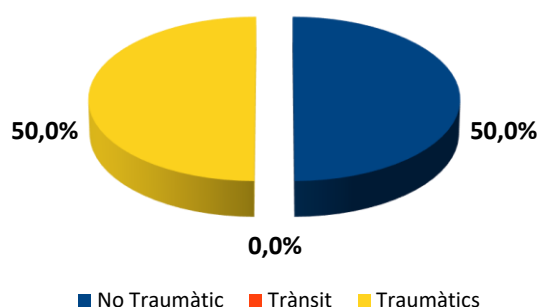
L'índex d'incidència dels accidents greus va ser de 14,6 casos per cada cent mil treballadors exposats, amb una reducció del 4,1%.

### Accidents mortals

Els accidents mortals van ser 12 casos, amb una disminució de 9 casos que representa una reducció del 42,9%.

L'índex d'incidència dels accidents mortals va ser de 1,6 casos per cada cent mil treballadors exposats, amb una reducció del 44,2%.

Dels 12 casos registrats, 6, és a dir, el 50,0 van ser patologies no traumàtiques (accidents cardiovasculars), va haver-hi 0 casos d'accidents associats al trànsit (0,0%) i la resta, és a dir, 6 casos, van ser accidents traumàtics i representen el 50,0%.

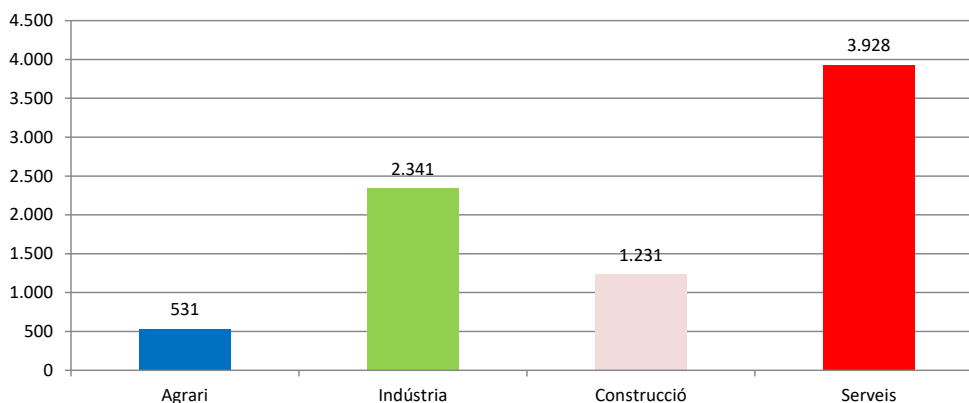


### 3.- Província de Castelló

#### Accidents amb baixa en jornada de treball

En el període considerat, a la província de Castelló es van registrar un total de 8.031 accidents amb baixa en jornada de treball, amb un augment de 189 casos en relació amb el mateix període de l'any anterior i que representa un increment del 2,4%.

Pel que fa als sectors, la distribució del total dels accidents és la següent: el sector Agrari amb 531 casos representa un 6,6%, la Indústria amb 2.341 casos representa un 29,1%, la Construcció amb 1.231 casos representa un 15,3% i els Serveis amb 3.928 casos representen un 48,9%.



L'índex d'incidència del total d'accidents amb baixa en jornada de treball va ser de 3.197,2 casos per cada cent mil treballadors exposats, amb un increment del 0,6%.

#### Població exposada al risc

En el període considerat, la població exposada al risc va ser de 251.190 treballadors, un 1,8% més que en el mateix període interanual anterior..

#### Accidents greus

Els accidents greus van ser 26 casos, amb una disminució de 11 casos que representa una reducció del 29,7%

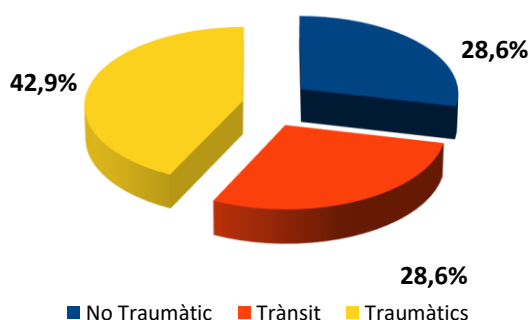
L'índex d'incidència dels accidents greus va ser de 10,4 casos per cada cent mil treballadors exposats, amb una reducció del 30,99%.

#### Accidents mortals

Els accidents mortals van ser 7 casos, amb una disminució de 0 casos que representa una reducció del 0,0%.

L'índex d'incidència dels accidents mortals va ser de 2,8 casos per cada cent mil treballadors exposats, amb una reducció del 1,8%.

Dels 7 casos registrats, 2 cas (28,6 %) va ser accidents no traumàtics, 2 casos (28,6 %) van ser accidents associats al trànsit i 3 casos van ser accidents traumàtics i representen el 42,9%.

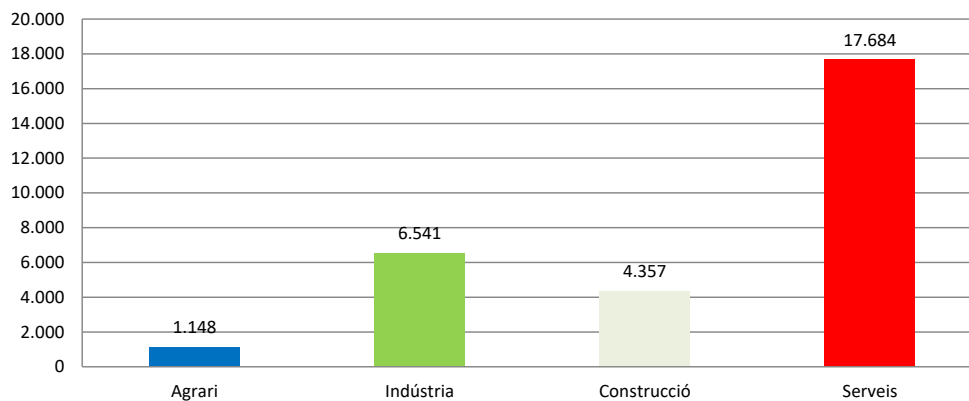


#### 4.- Província de València

##### Accidents amb baixa en jornada de treball

En el període considerat, a la província de València es van registrar un total de 29.730 accidents amb baixa en jornada de treball, amb un augment de 917 casos en relació amb el mateix període de l'any anterior i que representa un increment del 3,2%.

Pel que fa als sectors, la distribució del total dels accidents és la següent: el sector Agrari amb 1.148 casos representa un 3,9%, la Indústria amb 6.541 casos representa un 22%, la Construcció amb 4.357 casos representa un 14,7% i els Serveis amb 17.684 casos representen un 59,5%.



L'índex d'incidència del total d'accidents amb baixa en jornada de treball va ser de 2.584,1 casos per cada cent mil treballadors exposats, amb una reducció del 0,2%.

##### Població exposada al risc

En el període considerat, la població exposada al risc va ser de 1.150.485 treballadors, un 3,3% més que en el mateix període interanual anterior.

##### Accidents greus

Els accidents greus van ser 245 casos, amb un augment de 30 casos que representa un increment del 14,0%.

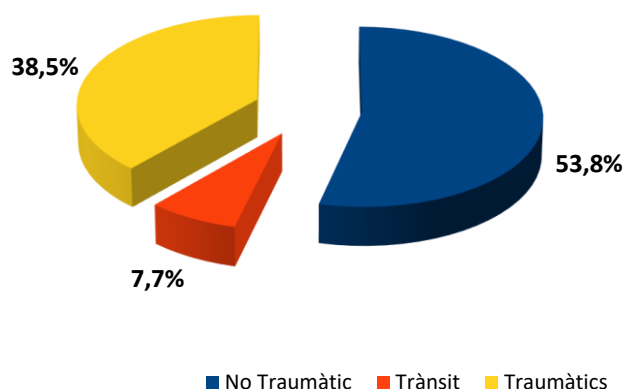
L'índex d'incidència dels accidents greus va ser de 21,3 casos per cada cent mil treballadors exposats, amb un increment del 10,3%.

##### Accidents mortals

Els accidents mortals van ser 52 casos, amb un augment de 7 casos que representa un increment del 15,6%.

L'índex d'incidència dels accidents mortals va ser de 4,5 casos per cada cent mil treballadors exposats, amb un increment del 11,8%.

Dels 52 casos registrats 28, és a dir, el 53,8% dels casos, van ser patologies no traumàtiques (accidents cardiovasculars), 4 casos, és a dir, el 7,7% van ser accidents associats al trànsit i la resta, és a dir, 20 casos, van ser accidents traumàtics i representen el 38,5%.



# **INFORME RESUM D' ACCIDENTS IN ITINERE**

Període: desembre 2024 - novembre 2025 (12 mesos)

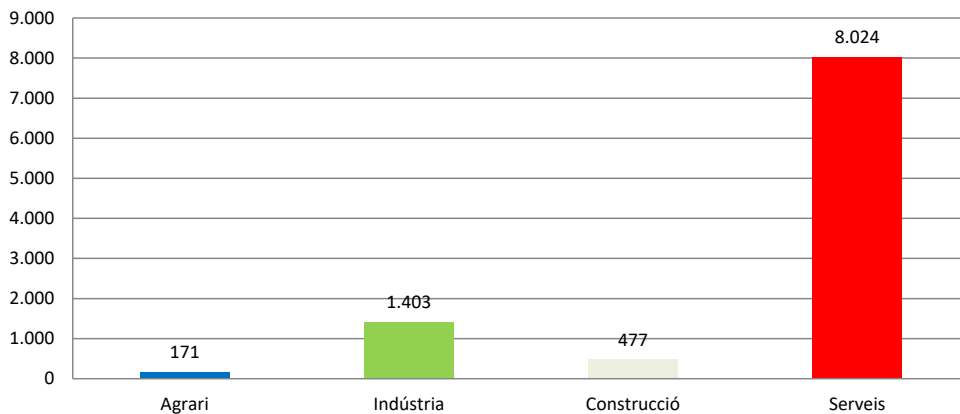
Per data de baixa mèdica

## **1.- Comunitat Valenciana**

### **Accidents "in itinere"**

En el període considerat, a la Comunitat Valenciana es van registrar un total de 10.075 accidents in itinere, amb un augment de 372 casos en relació con el mateix període del any anterior y que representa un increment del 3,8%.

Pel que fa als sectors, la distribució del total dels accidents és la següent: el sector Agrari amb 171 casos representa un 1,7%, la Indústria con 1403 casos representa un 13,9%, la Construcció amb 477 casos representa un 4,7% i els Serveis amb 8.024 casos representen un 79,6%.



L'Índex d'Incidència del total d'accidents in itinere va ser de 470,9 casos per cada cent mil treballadors exposats, con un increment del 1,0%.

### **Accidents greus "in itinere"**

Els accidents greus van ser 101 casos, amb una disminució de 18 casos que representen una reducció del 15,1%.

L'Índex d'Incidència dels accidents greus va ser de 4,7 casos per cada cent mil treballadors exposats, amb una reducció del 17,5%.

### **Accidents mortals "in itinere"**

Els accidents mortals van ser 15 casos, amb una disminució de 15 casos que representa una reducció del 50,0%.

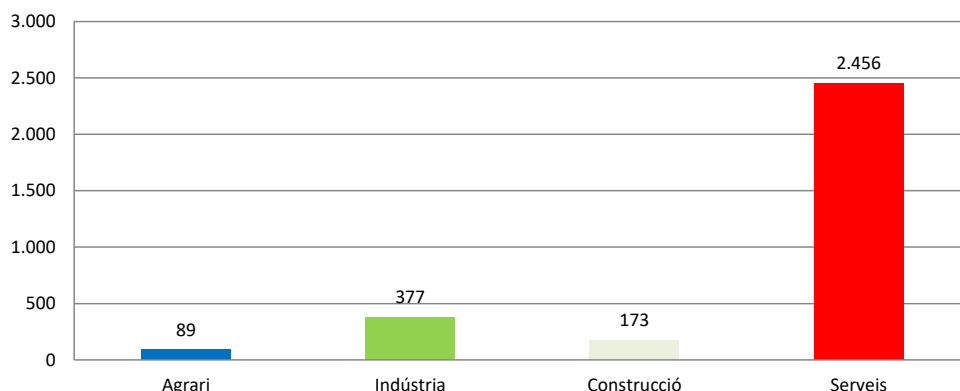
L'Índex d'Incidència dels accidents mortals va ser de 0,7 casos per cada cent mil treballadors exposats, amb una reducció del 51,4%.

## **2.- Província d'Alacant**

### **Accidents "in itinere"**

En el període considerat, a la província d'Alacant es van registrar un total de 3.095 accidents in itinere, amb una disminució de 7 casos en relació amb el mateix període de l'any anterior i que representa una reducció del 0,2%.

Pel que fa als sectors, la distribució del total dels accidents és la següent: el sector Agrari amb 89 casos representa un 2,9%, la Indústria amb 377 casos representa un 12,2%, la Construcció amb 173 casos representa un 5,6% y els Serveis con 2.456 casos representan un 79,4%.



L'Índex d'Incidència del total d'accidents in itinere va ser de 419,5 casos per cada cent mil treballadors exposats, amb una reducció del 2,6%.

### **Accidents greus "in itinere"**

Els accidents greus van ser 35 casos, amb una disminució de 14 casos que representen una reducció del 28,6%.

L'Índex d'Incidència dels accidents greus va ser de 4,7 casos per cada cent mil treballadors exposats, amb una reducció del 30,3%.

### **Accidents mortals "in itinere"**

Els accidents mortals van ser 7 casos, amb un augment de 3 casos que representa un increment de un 75,0%.

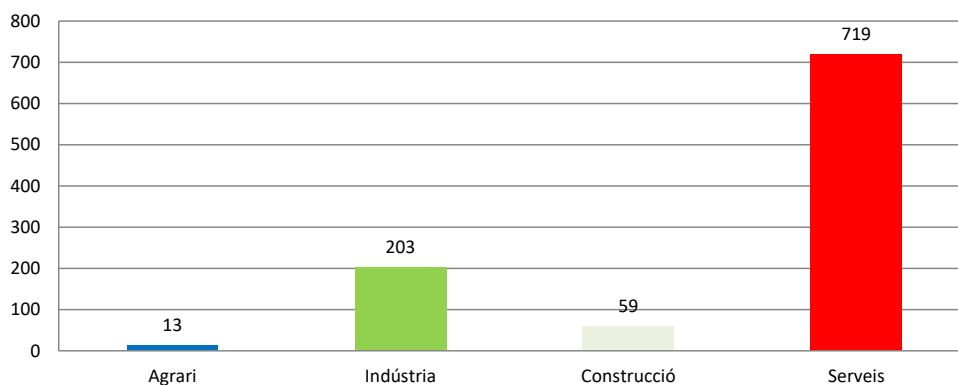
L'Índex d'Incidència dels accidents mortals va ser d'1,0 cas per cada cent mil treballadors exposats, amb un increment del 70,9%.

### **3.- Província de Castelló**

#### **Accidents “in itinere”**

En el període considerat, a la província de Castelló es van registrar un total de 994 accidents in itinere, amb un augment de 43 casos en relació amb el mateix període de l'any anterior i que representa un increment del 4,5%.

Pel que fa als sectors, la distribució del total dels accidents és la següent: el sector Agrari amb 13 casos representa un 1,3%, la Indústria amb 203 casos representa un 20,4%, la Construcció amb 59 casos representa un 5,9% i els Serveis amb 719 casos representen un 72,3%.



L'Índex d'Incidència del total d'accidents in itinere va ser de 395,7 casos per cada cent mil treballadors exposats, amb un increment del 2,7%.

#### **Accidents greus “in itinere”**

Els accidents greus van ser 6 casos, amb una disminució de 0 casos que representa una reducció del 0,0%.

L'Índex d'Incidència dels accidents greus va ser de 2,4 casos per cada cent mil treballadors exposats, amb una reducció del 1,8%.

#### **Accidents mortals “in itinere”**

Els accidents mortals van ser 1 cas, amb una disminució d'1 cas que representa una reducció de un 50,0%.

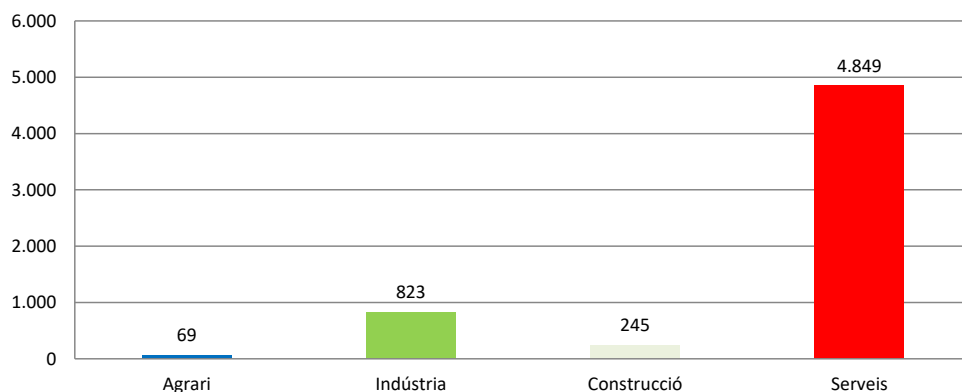
L'Índex d'Incidència dels accidents mortals va ser de 0,4 casos per cada cent mil treballadors exposats, amb una reducció del 50,9%.

#### **4.- Província de València**

##### **Accidents “in itinere”**

En el període considerat, a la província de València es van registrar un total de 5.986 accidents in itinere, amb un augment de 336 casos en relació amb el mateix període de l'any anterior i que representa un increment del 6,0%.

Pel que fa als sectors, la distribució del total dels accidents és la següent: el sector Agrari amb 69 casos representa un 1,2%, la Indústria amb 823 casos representa un 13,7%, la Construcció amb 245 casos representa un 4,1% i els Serveis amb 4.849 casos representen un 81%.



L'Índex d'Incidència del total d'accidents in itinere va ser de 520,3 casos per cada cent mil treballadors exposats, amb un increment del 2,5%.

##### **Accidents greus “in itinere”**

Els accidents greus van ser 60 casos, amb una disminució de 4 casos que representa una reducció del 6,3%.

L'Índex d'Incidència dels accidents greus va ser de 5,2 casos per cada cent mil treballadors exposats, amb una reducció del 9,3%.

##### **Accidents mortals “in itinere”**

Els accidents mortals van ser 7 casos, amb una disminució de 17 casos que representa una reducció del 70,8%.

L'Índex d'Incidència dels accidents mortals va ser de 0,6 casos per cada cent mil treballadors exposats, amb una reducció del 71,8%.

[www.invassat.gva.es](http://www.invassat.gva.es)



GENERALITAT  
VALENCIANA

**INVASSAT**  
Institut Valencià de  
Seguretat i Salut en el Treball