



ESTADÍSTIQUES DE L'INVASSAT

Accidents de treball en la Comunitat Valenciana

Resum

Novembre 2024 /
Octubre 2025

Títol: *Estadístiques d'accidents de treball en la Comunitat Valenciana :
novembre 2024 - octubre 2025 : resum*

Autor: Jorge Cervera Boada, José Ignacio Villarroya Bayarri y Miguel Poquet Peiró. Servei de Programes d'Actuació i Estadística.

Edició: novembre 2025

Identificador: EA02-251201

Institut Valencià de Seguretat i Salut en el Treball (INVASSAT)
C/ València, 32. 46100 Burjassot
www.invassat.gva.es



**GENERALITAT
VALENCIANA**

INVASSAT
Institut Valencià de
Seguretat i Salut en el Treball

Fonts:

Dades sobre accidents de treball en jornada de treball i in itinere extrets de la consulta de l'aplicació Delt@. Ministeri de Treball i Economia Social.

Dades de persones treballadores exposades, Ministeri de Treball i Economia Social.

Versió 01

ÍNDEX

Informes provisionals d'Accidents amb baixa en Jornada de Treball comptabilitzats per data de baixa mèdica

1.- Informe resum d'accidents amb baixa en jornada de treball en la Comunitat Valenciana. Per data de baixa mèdica.	Pàg. 4
2.- Informe resum d'accidents amb baixa en jornada de treball a Alacant. Per data de baixa mèdica.	Pàg. 5
3.- Informe resum d'accidents amb baixa en jornada de treball a Castelló. Per data de baixa mèdica.	Pàg. 6
4.- Informe resum d'accidents amb baixa en jornada de treball a València. Per data de baixa mèdica.	Pàg. 7

Informes provisionals d'Accidents *In Itinere comptabilitzats per data de baixa mèdica

1.- Informe resum d'accidents *in *itínere en la Comunitat Valenciana. Per data de baixa mèdica.	Pàg. 8
2.- Informe resum d'accidents *in *itínere a Alacant. Per data de baixa mèdica.	Pàg. 9
3.- Informe resum d'accidents *in *itínere a Castelló. Per data de baixa mèdica.	Pàg. 10
4.- Informe resum d'accidents *in *itínere a València. Per data de baixa mèdica.	Pàg. 11

INFORME RESUM D' ACCIDENTS AMB BAIXA EN JORNADA DE TREBALL

Període: novembre 2024 - octubre 2025 (12 mesos)

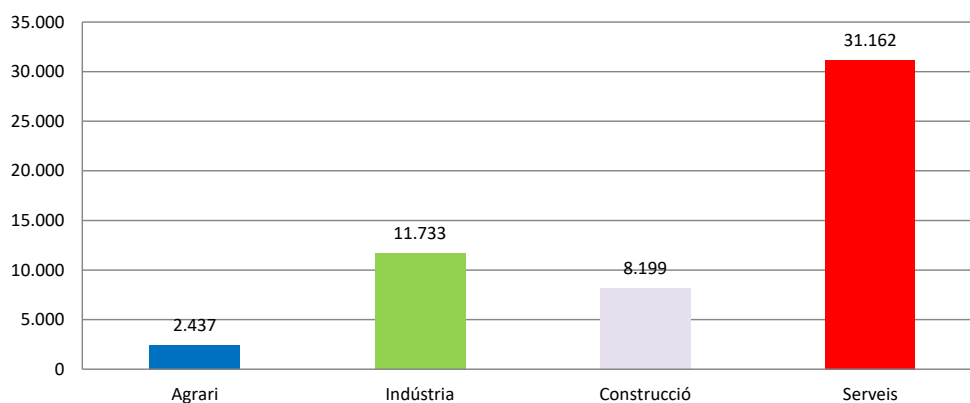
Per data de baixa mèdica

1.- Comunitat Valenciana

Accidents amb baixa en jornada de treball

En el període considerat, a la Comunitat Valenciana es van registrar un total de 53.531 accidents amb baixa en jornada de treball, amb una disminució de 185 casos en relació amb el mateix període de l'any anterior i que representa una reducció del 0,34%.

Pel que fa als sectors, la distribució del total dels accidents és la següent: el sector Agrari amb 2.437 casos representa un 4,6%, la Indústria amb 11.733 casos representa un 21,9%, la Construcció amb 8.199 casos representa un 15,3% i els Serveis amb 31.162 casos representen un 58,2%.



L'índex d'incidència del total d'accidents amb baixa en jornada de treball va ser de 2.509,7 casos per cada cent mil treballadors exposats, amb una reducció del 3,0%.

Població exposada al risc

En el període considerat, la població exposada al risc va ser de 2.132.991 treballadors, un 2,7% més que en el mateix període interanual anterior.

Accidents greus

Els accidents greus van ser 391 casos, amb un augment de 27 casos que representa un increment del 7,4%.

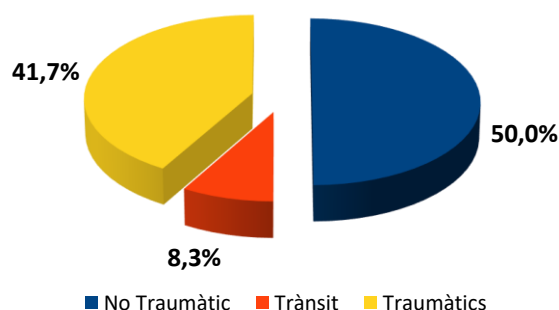
L'índex d'incidència dels accidents greus va ser de 18,3 casos per cada cent mil treballadors exposats, amb un increment del 4,6%.

Accidents mortals

Els accidents mortals van ser 72 casos, amb un augment de 2 casos que representa un increment del 2,9%.

L'índex d'incidència dels accidents mortals va ser de 3,4 casos per cada cent mil treballadors exposats, amb un increment del 0,1%.

Dels 72 casos registrats, 36, és a dir, el 50,0% dels casos, van ser patologies no traumàtiques (accidents cardiovasculars), 6 casos, és a dir, el 8,3% van ser accidents associats al trànsit i la resta, és a dir, 30 casos, van ser accidents traumàtics i representen el 41,7%.

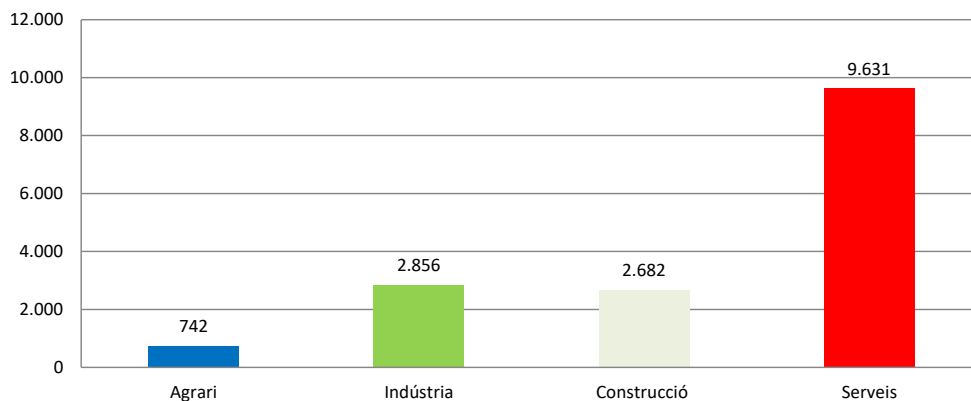


2.- Província d'Alacant

Accidents amb baixa en jornada de treball

En el període considerat, a la província d'Alacant es van registrar un total de 15.911 accidents amb baixa en jornada de treball, amb una disminució de 893 casos en relació amb el mateix període de l'any anterior i que representa una reducció del 5,3%.

Pel que fa als sectors, la distribució del total dels accidents és la següent: el sector Agrari amb 742 casos representa un 4,7%, la Indústria amb 2.856 casos representa un 17,9%, la Construcció amb 2.682 casos representa un 16,9% i els Serveis amb 9.631 casos representen un 60,5%.



L'índex d'incidència del total d'accidents amb baixa en jornada de treball va ser de 2.161,5 casos per cada cent mil treballadors exposats, amb una reducció del 7,5%.

Població exposada al risc

En el període considerat, la població exposada al risc va ser de 736.116 treballadors, un 2,4% més que en el mateix període interanual anterior.

Accidents greus

Els accidents greus van ser 114 casos, amb un augment de 2 casos que representa un increment del 1,8%.

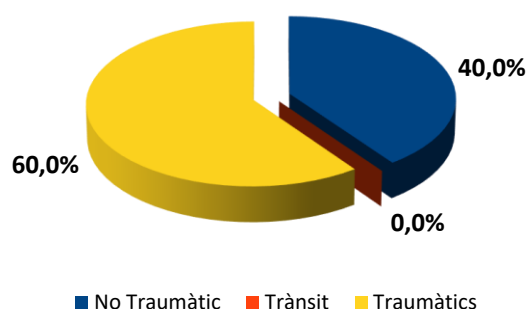
L'índex d'incidència dels accidents greus va ser de 15,5 casos per cada cent mil treballadors exposats, amb una reducció del 0,6%.

Accidents mortals

Els accidents mortals van ser 15 casos, amb una disminució de 5 casos que representa una reducció del 25,0%.

L'índex d'incidència dels accidents mortals va ser de 2,0 casos per cada cent mil treballadors exposats, amb una reducció del 26,8%.

Dels 15 casos registrats, 6, és a dir, el 40,0 van ser patologies no traumàtiques (accidents cardiovasculars), va haver-hi 0 casos d'accidents associats al trànsit (0,0%) i la resta, és a dir, 9 casos, van ser accidents traumàtics i representen el 60,0%.

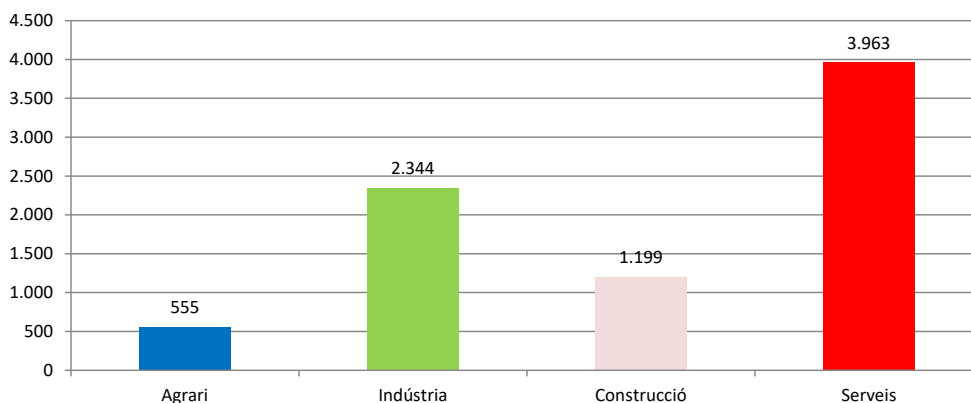


3.- Província de Castelló

Accidents amb baixa en jornada de treball

En el període considerat, a la província de Castelló es van registrar un total de 8.061 accidents amb baixa en jornada de treball, amb un augment de 184 casos en relació amb el mateix període de l'any anterior i que representa un increment del 2,3%.

Pel que fa als sectors, la distribució del total dels accidents és la següent: el sector Agrari amb 555 casos representa un 6,9%, la Indústria amb 2.344 casos representa un 29,1%, la Construcció amb 1199 casos representa un 14,9% i els Serveis amb 3.963 casos representen un 49,2%.



L'índex d'incidència del total d'accidents amb baixa en jornada de treball va ser de 3.216,2 casos per cada cent mil treballadors exposats, amb un increment del 0,6%.

Població exposada al risc

En el període considerat, la població exposada al risc va ser de 250.639 treballadors, un 1,7% més que en el mateix període interanual anterior..

Accidents greus

Els accidents greus van ser 28 casos, amb una disminució de 9 casos que representa una reducció del 24,3%

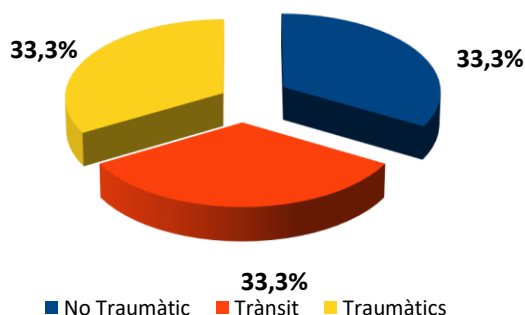
L'índex d'incidència dels accidents greus va ser de 11,2 casos per cada cent mil treballadors exposats, amb una reducció del 25,62%.

Accidents mortals

Els accidents mortals van ser 6 casos, amb una disminució de 0 casos que representa una reducció del 0,0%.

L'índex d'incidència dels accidents mortals va ser de 2,4 casos per cada cent mil treballadors exposats, amb una reducció del 1,7%.

Dels 6 casos registrats, 2 cas (33,3 %) va ser accidents no traumàtics, 2 casos (33,3 %) van ser accidents associats al trànsit i 2 casos van ser accidents traumàtics i representen el 33,3%.

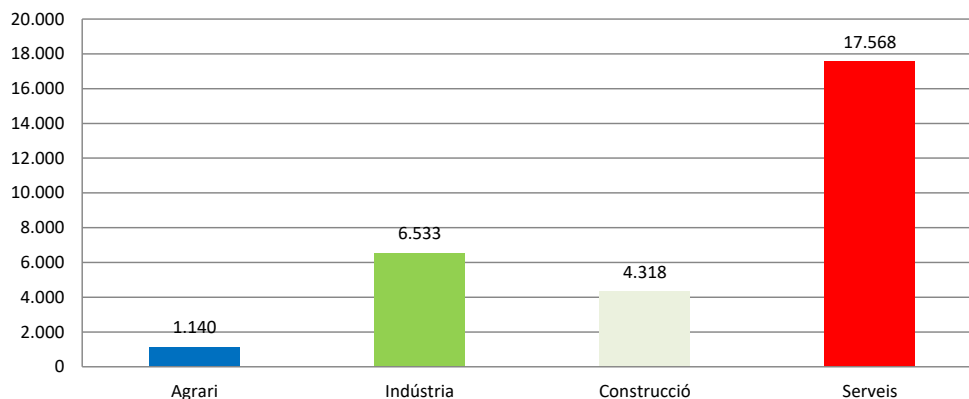


4.- Província de València

Accidents amb baixa en jornada de treball

En el període considerat, a la província de València es van registrar un total de 29.559 accidents amb baixa en jornada de treball, amb un augment de 524 casos en relació amb el mateix període de l'any anterior i que representa un increment del 1,8%.

Pel que fa als sectors, la distribució del total dels accidents és la següent: el sector Agrari amb 1.140 casos representa un 3,9%, la Indústria amb 6.533 casos representa un 22,1%, la Construcció amb 4.318 casos representa un 14,6% i els Serveis amb 17.568 casos representen un 59,4%.



L'índex d'incidència del total d'accidents amb baixa en jornada de treball va ser de 2.578,8 casos per cada cent mil treballadors exposats, amb una reducció del 1,3%.

Població exposada al risc

En el període considerat, la població exposada al risc va ser de 1.146.237 treballadors, un 3,2% més que en el mateix període interanual anterior.

Accidents greus

Els accidents greus van ser 249 casos, amb un augment de 34 casos que representa un increment del 15,8%.

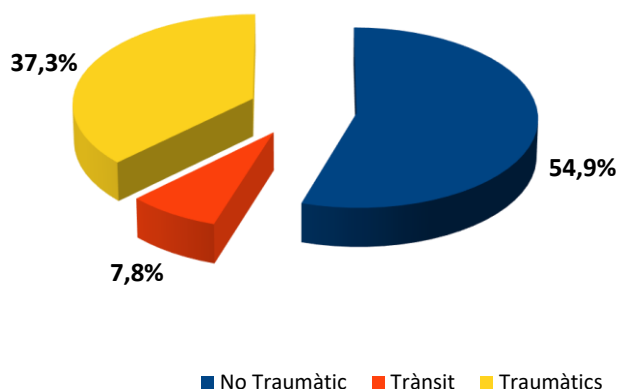
L'índex d'incidència dels accidents greus va ser de 21,7 casos per cada cent mil treballadors exposats, amb un increment del 12,3%.

Accidents mortals

Els accidents mortals van ser 51 casos, amb un augment de 7 casos que representa un increment del 15,9%.

L'índex d'incidència dels accidents mortals va ser de 4,4 casos per cada cent mil treballadors exposats, amb un increment del 12,4%.

Dels 51 casos registrats 28, és a dir, el 54,9% dels casos, van ser patologies no traumàtiques (accidents cardiovasculars), 4 casos, és a dir, el 7,8% van ser accidents associats al trànsit i la resta, és a dir, 19 casos, van ser accidents traumàtics i representen el 37,3%.



INFORME RESUM D' ACCIDENTS IN ITINERE

Període: novembre 2024 - octubre 2025 (12 mesos)

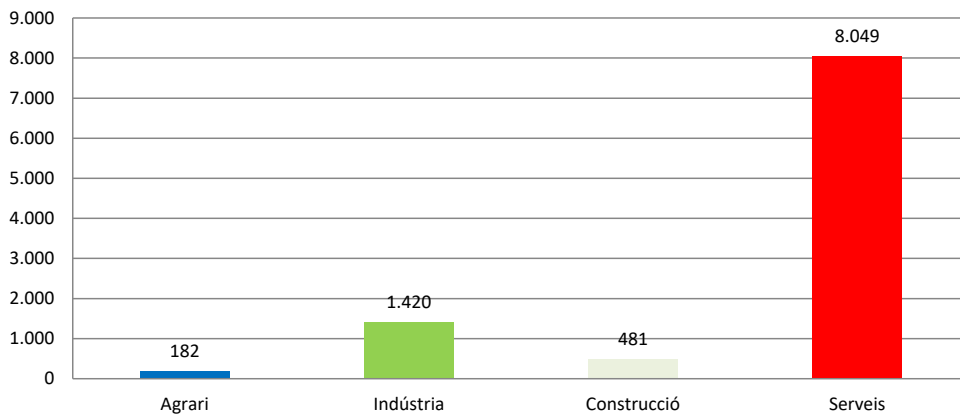
Per data de baixa mèdica

1.- Comunitat Valenciana

Accidents "in itinere"

En el període considerat, a la Comunitat Valenciana es van registrar un total de 10.132 accidents in itinere, amb un augment de 465 casos en relació con el mateix període del any anterior y que representa un increment del 4,8%.

Pel que fa als sectors, la distribució del total dels accidents és la següent: el sector Agrari amb 182 casos representa un 1,8%, la Indústria con 1420 casos representa un 14%, la Construcció amb 481 casos representa un 4,7% i els Serveis amb 8.049 casos representen un 79,4%.



L'Índex d'Incidència del total d'accidents in itinere va ser de 475,0 casos per cada cent mil treballadors exposats, con un increment del 2,0%.

Accidents greus "in itinere"

Els accidents greus van ser 98 casos, amb una disminució de 28 casos que representen una reducció del 22,2%.

L'Índex d'Incidència dels accidents greus va ser de 4,6 casos per cada cent mil treballadors exposats, amb una reducció del 24,3%.

Accidents mortals "in itinere"

Els accidents mortals van ser 13 casos, amb una disminució de 15 casos que representa una reducció del 53,6%.

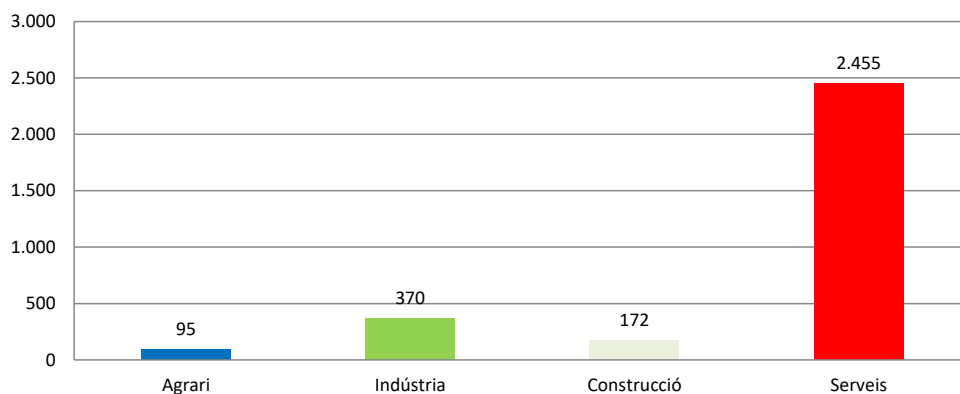
L'Índex d'Incidència dels accidents mortals va ser de 0,6 casos per cada cent mil treballadors exposats, amb una reducció del 54,8%.

2.- Província d'Alacant

Accidents "in itinere"

En el període considerat, a la província d'Alacant es van registrar un total de 3.092 accidents in itinere, amb una disminució de 43 casos en relació amb el mateix període de l'any anterior i que representa una reducció del 1,4%.

Pel que fa als sectors, la distribució del total dels accidents és la següent: el sector Agrari amb 95 casos representa un 3,1%, la Indústria amb 370 casos representa un 12%, la Construcció amb 172 casos representa un 5,6% y els Serveis con 2.455 casos representan un 79,4%.



L'Índex d'Incidència del total d'accidents in itinere va ser de 420,0 casos per cada cent mil treballadors exposats, amb una reducció del 3,7%.

Accidents greus "in itinere"

Els accidents greus van ser 32 casos, amb una disminució de 20 casos que representen una reducció del 38,5%.

L'Índex d'Incidència dels accidents greus va ser de 4,4 casos per cada cent mil treballadors exposats, amb una reducció del 39,9%.

Accidents mortals "in itinere"

Els accidents mortals van ser 6 casos, amb un augment d'1 cas que representa un increment de un 20,0%.

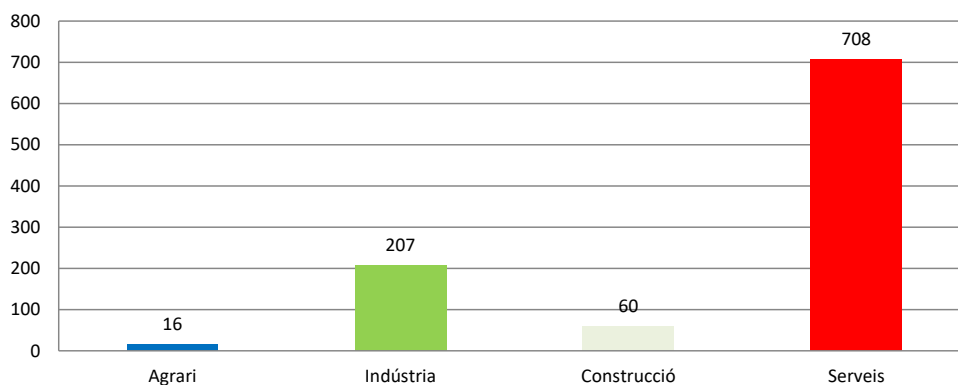
L'Índex d'Incidència dels accidents mortals va ser de 0,8 casos per cada cent mil treballadors exposats, amb un increment del 17,2%.

3.- Província de Castelló

Accidents "in itinere"

En el període considerat, a la província de Castelló es van registrar un total de 991 accidents in itinere, amb un augment de 35 casos en relació amb el mateix període de l'any anterior i que representa un increment del 3,7%.

Pel que fa als sectors, la distribució del total dels accidents és la següent: el sector Agrari amb 16 casos representa un 1,6%, la Indústria amb 207 casos representa un 20,9%, la Construcció amb 60 casos representa un 6,1% i els Serveis amb 708 casos representen un 71,4%.



L'Índex d'Incidència del total d'accidents in itinere va ser de 395,4 casos per cada cent mil treballadors exposats, amb un increment del 1,9%.

Accidents greus "in itinere"

Els accidents greus van ser 6 casos, amb una disminució de 0 casos que representa una reducció del 0,0%.

L'Índex d'Incidència dels accidents greus va ser de 2,4 casos per cada cent mil treballadors exposats, amb una reducció del 1,7%.

Accidents mortals "in itinere"

Els accidents mortals van ser 1 cas, amb una disminució d'1 cas que representa una reducció de un 50,0%.

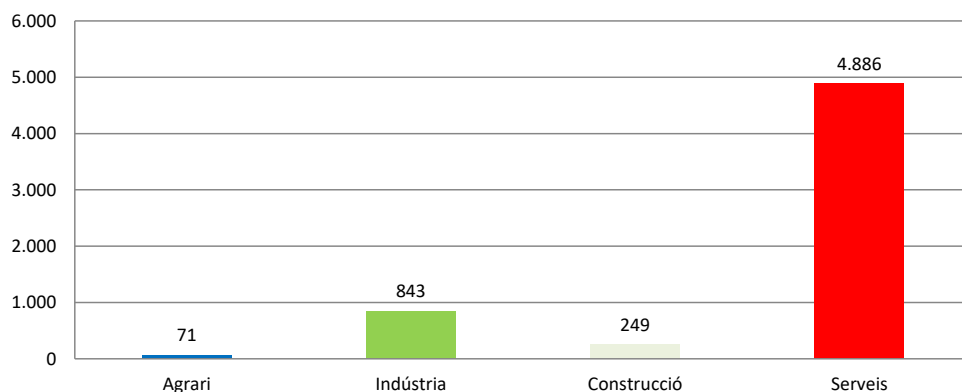
L'Índex d'Incidència dels accidents mortals va ser de 0,4 casos per cada cent mil treballadors exposats, amb una reducció del 50,9%.

4.- Província de València

Accidents “in itinere”

En el període considerat, a la província de València es van registrar un total de 6.049 accidents in itinere, amb un augment de 473 casos en relació amb el mateix període de l'any anterior i que representa un increment del 8,5%.

Pel que fa als sectors, la distribució del total dels accidents és la següent: el sector Agrari amb 71 casos representa un 1,2%, la Indústria amb 843 casos representa un 13,9%, la Construcció amb 249 casos representa un 4,1% i els Serveis amb 4.886 casos representen un 80,8%.



L'Índex d'Incidència del total d'accidents in itinere va ser de 527,7 casos per cada cent mil treballadors exposats, amb un increment del 5,2%.

Accidents greus “in itinere”

Els accidents greus van ser 60 casos, amb una disminució de 8 casos que representa una reducció del 11,8%.

L'Índex d'Incidència dels accidents greus va ser de 5,2 casos per cada cent mil treballadors exposats, amb una reducció del 14,5%.

Accidents mortals “in itinere”

Els accidents mortals van ser 6 casos, amb una disminució de 15 casos que representa una reducció del 71,4%.

L'Índex d'Incidència dels accidents mortals va ser de 0,5 casos per cada cent mil treballadors exposats, amb una reducció del 72,3%.

INVASSAT

Institut Valencià de Seguretat i Salut en el Treball

www.invassat.gva.es

secretaria.invassat@gva.es



**GENERALITAT
VALENCIANA**

Conselleria d'Educació, Cultura,
Universitats i Ocupació