



ESTADÍSTIQUES DE L'INVASSAT

Accidents de treball en la Comunitat Valenciana

Resum

Octubre 2024 /
Setembre 2025

Títol: *Estadístiques d'accidents de treball en la Comunitat Valenciana :
octubre 2024 - setembre 2025 : resum*

Autor: Jorge Cervera Boada, José Ignacio Villarroya Bayarri y Miguel Poquet Peiró. Servei de Programes d'Actuació i Estadística.

Edició: octubre 2025

Identificador: EA02-251101

Institut Valencià de Seguretat i Salut en el Treball (INVASSAT)
C/ València, 32. 46100 Burjassot
www.invassat.gva.es



**GENERALITAT
VALENCIANA**

INVASSAT
Institut Valencià de
Seguretat i Salut en el Treball

Fonts:

Dades sobre accidents de treball en jornada de treball i in itinere extrets de la consulta de l'aplicació Delt@. Ministeri de Treball i Economia Social.

Dades de persones treballadores exposades, Ministeri de Treball i Economia Social.

Versió 01

ÍNDEX

Informes provisionals d'Accidents amb baixa en Jornada de Treball comptabilitzats per data de baixa mèdica

1.- Informe resum d'accidents amb baixa en jornada de treball en la Comunitat Valenciana. Per data de baixa mèdica.	Pàg. 4
2.- Informe resum d'accidents amb baixa en jornada de treball a Alacant. Per data de baixa mèdica.	Pàg. 5
3.- Informe resum d'accidents amb baixa en jornada de treball a Castelló. Per data de baixa mèdica.	Pàg. 6
4.- Informe resum d'accidents amb baixa en jornada de treball a València. Per data de baixa mèdica.	Pàg. 7

Informes provisionals d'Accidents *In Itinere comptabilitzats per data de baixa mèdica

1.- Informe resum d'accidents *in *itínere en la Comunitat Valenciana. Per data de baixa mèdica.	Pàg. 8
2.- Informe resum d'accidents *in *itínere a Alacant. Per data de baixa mèdica.	Pàg. 9
3.- Informe resum d'accidents *in *itínere a Castelló. Per data de baixa mèdica.	Pàg. 10
4.- Informe resum d'accidents *in *itínere a València. Per data de baixa mèdica.	Pàg. 11

INFORME RESUM D' ACCIDENTS AMB BAIXA EN JORNADA DE TREBALL

Període: octubre 2024 - setembre 2025 (12 mesos)

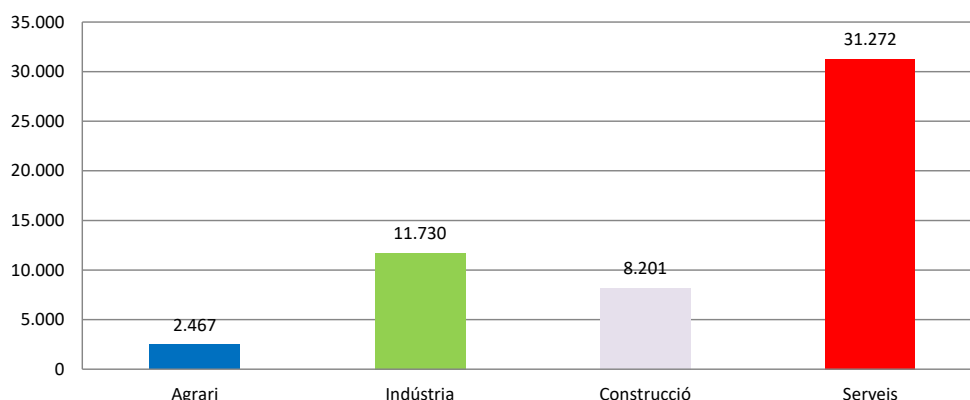
Per data de baixa mèdica

1.- Comunitat Valenciana

Accidents amb baixa en jornada de treball

En el període considerat, a la Comunitat Valenciana es van registrar un total de 53.670 accidents amb baixa en jornada de treball, amb un augment de 330 casos en relació amb el mateix període de l'any anterior i que representa un increment del 0,62%.

Pel que fa als sectors, la distribució del total dels accidents és la següent: el sector Agrari amb 2.467 casos representa un 4,6%, la Indústria amb 11.730 casos representa un 21,9%, la Construcció amb 8.201 casos representa un 15,3% i els Serveis amb 31.272 casos representen un 58,3%.



L'índex d'incidència del total d'accidents amb baixa en jornada de treball va ser de 2.523,8 casos per cada cent mil treballadors exposats, amb una reducció del 1,9%.

Població exposada al risc

En el període considerat, la població exposada al risc va ser de 2.126.574 treballadors, un 2,6% més que en el mateix període interanual anterior.

Accidents greus

Els accidents greus van ser 383 casos, amb un augment de 12 casos que representa un increment del 3,2%.

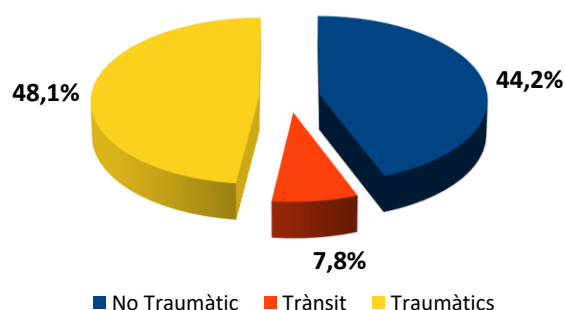
L'índex d'incidència dels accidents greus va ser de 18,0 casos per cada cent mil treballadors exposats, amb un increment del 0,6%.

Accidents mortals

Els accidents mortals van ser 77 casos, amb un augment de 1 cas que representa un increment del 1,3%.

L'índex d'incidència dels accidents mortals va ser de 3,6 casos per cada cent mil treballadors exposats, amb una reducció del 1,2%.

Dels 77 casos registrats, 34, és a dir, el 44,2% dels casos, van ser patologies no traumàtiques (accidents cardiovasculars), 6 casos, és a dir, el 7,8% van ser accidents associats al trànsit i la resta, és a dir, 37 casos, van ser accidents traumàtics i representen el 48,1%.

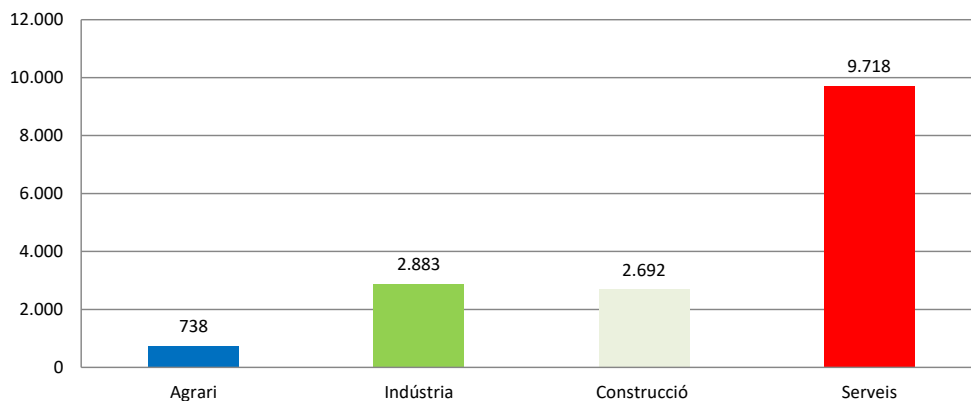


2.- Província d'Alacant

Accidents amb baixa en jornada de treball

En el període considerat, a la província d'Alacant es van registrar un total de 16.031 accidents amb baixa en jornada de treball, amb una disminució de 565 casos en relació amb el mateix període de l'any anterior i que representa una reducció del 3,4%.

Pel que fa als sectors, la distribució del total dels accidents és la següent: el sector Agrari amb 738 casos representa un 4,6%, la Indústria amb 2.883 casos representa un 18%, la Construcció amb 2.692 casos representa un 16,8% i els Serveis amb 9.718 casos representen un 60,6%.



L'índex d'incidència del total d'accidents amb baixa en jornada de treball va ser de 2.183,2 casos per cada cent mil treballadors exposats, amb una reducció del 5,6%.

Població exposada al risc

En el període considerat, la població exposada al risc va ser de 734.281 treballadors, un 2,3% més que en el mateix període interanual anterior.

Accidents greus

Els accidents greus van ser 114 casos, amb una disminució d'1 cas que representa una reducció del 0,9%.

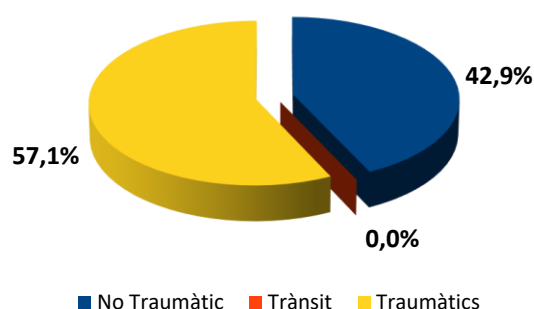
L'índex d'incidència dels accidents greus va ser de 15,5 casos per cada cent mil treballadors exposats, amb una reducció del 3,1%.

Accidents mortals

Els accidents mortals van ser 14 casos, amb una disminució de 12 casos que representa una reducció del 46,2%.

L'índex d'incidència dels accidents mortals va ser de 1,9 casos per cada cent mil treballadors exposats, amb una reducció del 47,4%.

Dels 14 casos registrats, 6, és a dir, el 42,9 van ser patologies no traumàtiques (accidents cardiovasculars), va haver-hi 0 casos d'accidents associats al trànsit (0,0%) i la resta, és a dir, 8 casos, van ser accidents traumàtics i representen el 57,1%.

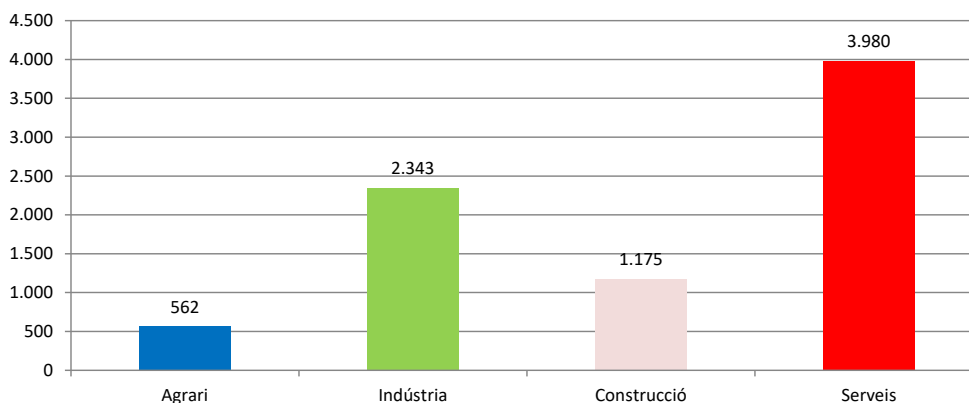


3.- Província de Castelló

Accidents amb baixa en jornada de treball

En el període considerat, a la província de Castelló es van registrar un total de 8.060 accidents amb baixa en jornada de treball, amb un augment de 293 casos en relació amb el mateix període de l'any anterior i que representa un increment del 3,8%.

Pel que fa als sectors, la distribució del total dels accidents és la següent: el sector Agrari amb 562 casos representa un 7%, la Indústria amb 2.343 casos representa un 29,1%, la Construcció amb 1.175 casos representa un 14,6% i els Serveis amb 3.980 casos representen un 49,4%.



L'índex d'incidència del total d'accidents amb baixa en jornada de treball va ser de 3.223,1 casos per cada cent mil treballadors exposats, amb un increment del 2,2%.

Població exposada al risc

En el període considerat, la població exposada al risc va ser de 250.070 treballadors, un 1,6% més que en el mateix període interanual anterior..

Accidents greus

Els accidents greus van ser 30 casos, amb una disminució de 11 casos que representa una reducció del 26,8%

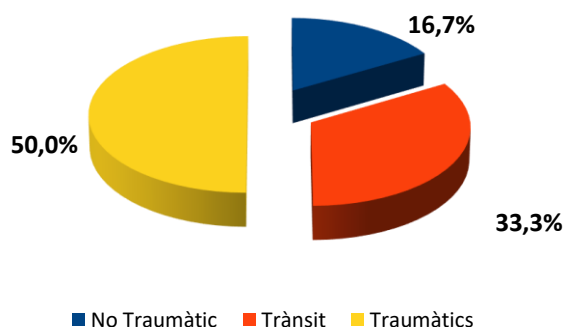
L'índex d'incidència dels accidents greus va ser de 12,0 casos per cada cent mil treballadors exposats, amb una reducció del 27,96%.

Accidents mortals

Els accidents mortals van ser 6 casos, amb una disminució de 0 casos que representa una reducció del 0,0%.

L'índex d'incidència dels accidents mortals va ser de 2,4 casos per cada cent mil treballadors exposats, amb una reducció del 1,5%.

Dels 6 casos registrats, 1 cas (16,7 %) va ser accidents no traumàtics, 2 casos (33,3 %) van ser accidents associats al trànsit i 3 casos van ser accidents traumàtics i representen el 50%.

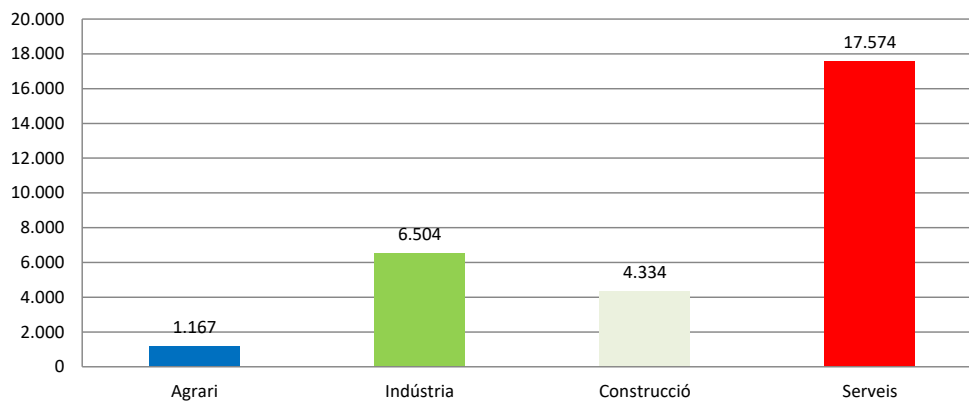


4.- Província de València

Accidents amb baixa en jornada de treball

En el període considerat, a la província de València es van registrar un total de 29.579 accidents amb baixa en jornada de treball, amb un augment de 602 casos en relació amb el mateix període de l'any anterior i que representa un increment del 2,1%.

Pel que fa als sectors, la distribució del total dels accidents és la següent: el sector Agrari amb 1.167 casos representa un 3,9%, la Indústria amb 6.504 casos representa un 22%, la Construcció amb 4.334 casos representa un 14,7% i els Serveis amb 17.574 casos representen un 59,4%.



L'índex d'incidència del total d'accidents amb baixa en jornada de treball va ser de 2.589,6 casos per cada cent mil treballadors exposats, amb una reducció del 0,9%.

Població exposada al risc

En el període considerat, la població exposada al risc va ser de 1.142.225 treballadors, un 3,0% més que en el mateix període interanual anterior.

Accidents greus

Els accidents greus van ser 239 casos, amb un augment de 24 casos que representa un increment del 11,2%.

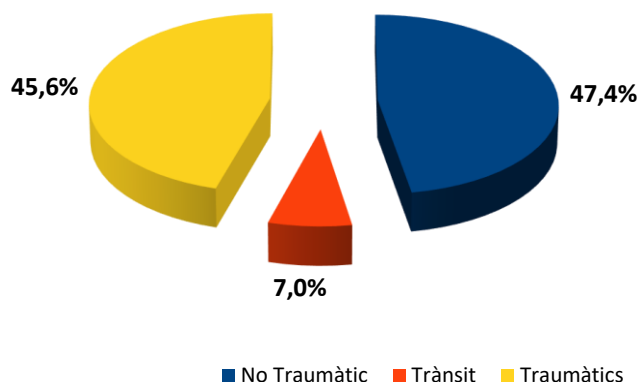
L'índex d'incidència dels accidents greus va ser de 20,9 casos per cada cent mil treballadors exposats, amb un increment del 7,9%.

Accidents mortals

Els accidents mortals van ser 57 casos, amb un augment de 13 casos que representa un increment del 29,6%.

L'índex d'incidència dels accidents mortals va ser de 5,0 casos per cada cent mil treballadors exposats, amb un increment del 25,8%.

Dels 57 casos registrats 27, és a dir, el 47,4% dels casos, van ser patologies no traumàtiques (accidents cardiovasculars), 4 casos, és a dir, el 7% van ser accidents associats al trànsit i la resta, és a dir, 26 casos, van ser accidents traumàtics i representen el 45,6%.



INFORME RESUM D' ACCIDENTS IN ITINERE

Període: octubre 2024 - setembre 2025 (12 mesos)

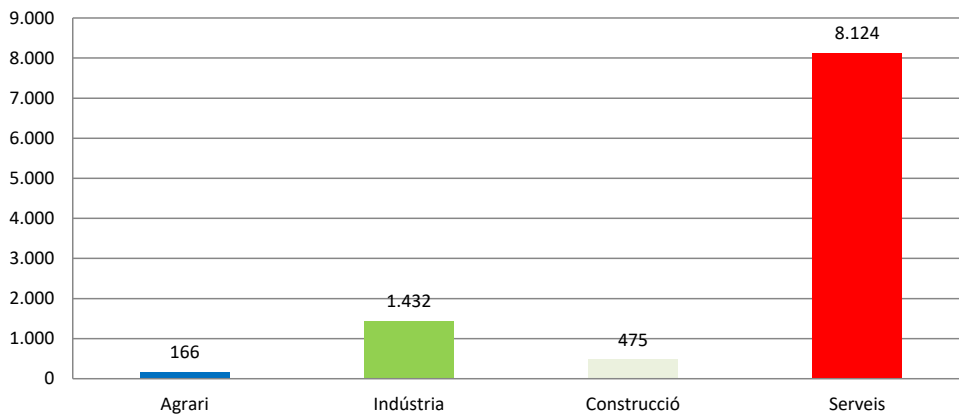
Per data de baixa mèdica

1.- Comunitat Valenciana

Accidents "in itinere"

En el període considerat, a la Comunitat Valenciana es van registrar un total de 10.197 accidents in itinere, amb un augment de 712 casos en relació con el mateix període del any anterior y que representa un increment del 7,5%.

Pel que fa als sectors, la distribució del total dels accidents és la següent: el sector Agrari amb 166 casos representa un 1,6%, la Indústria con 1432 casos representa un 14%, la Construcció amb 475 casos representa un 4,7% i els Serveis amb 8.124 casos representen un 79,7%.



L'Índex d'Incidència del total d'accidents in itinere va ser de 479,5 casos per cada cent mil treballadors exposats, con un increment del 4,8%.

Accidents greus "in itinere"

Els accidents greus van ser 103 casos, amb una disminució de 19 casos que representen una reducció del 15,6%.

L'Índex d'Incidència dels accidents greus va ser de 4,8 casos per cada cent mil treballadors exposats, amb una reducció del 17,7%.

Accidents mortals "in itinere"

Els accidents mortals van ser 28 casos, amb un augment de 11 casos que representa un increment del 64,7%.

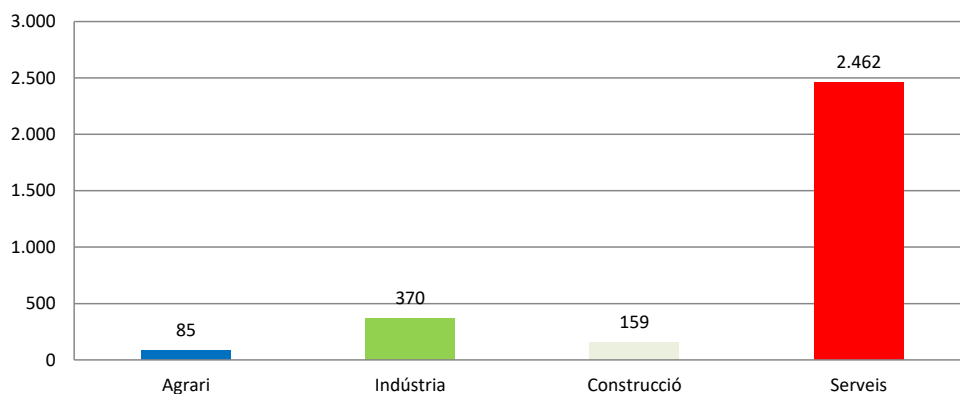
L'Índex d'Incidència dels accidents mortals va ser de 1,3 casos per cada cent mil treballadors exposats, amb un increment del 60,5%.

2.- Província d'Alacant

Accidents "in itinere"

En el període considerat, a la província d'Alacant es van registrar un total de 3.076 accidents in itinere, amb una disminució de 13 casos en relació amb el mateix període de l'any anterior i que representa una reducció del 0,4%.

Pel que fa als sectors, la distribució del total dels accidents és la següent: el sector Agrari amb 85 casos representa un 2,8%, la Indústria amb 370 casos representa un 12%, la Construcció amb 159 casos representa un 5,2% y els Serveis con 2.462 casos representan un 80%.



L'Índex d'Incidència del total d'accidents in itinere va ser de 418,9 casos per cada cent mil treballadors exposats, amb una reducció del 2,7%.

Accidents greus "in itinere"

Els accidents greus van ser 31 casos, amb una disminució de 19 casos que representen una reducció del 38,0%.

L'Índex d'Incidència dels accidents greus va ser de 4,2 casos per cada cent mil treballadors exposats, amb una reducció del 39,4%.

Accidents mortals "in itinere"

Els accidents mortals van ser 7 casos, amb un augment de 3 casos que representa un increment de un 75,0%.

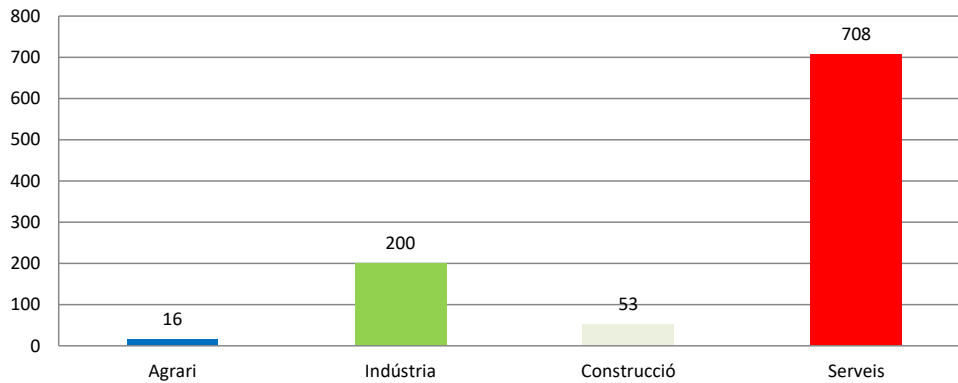
L'Índex d'Incidència dels accidents mortals va ser d'1,0 cas per cada cent mil treballadors exposats, amb un increment del 71,0%.

3.- Província de Castelló

Accidents “in itinere”

En el període considerat, a la província de Castelló es van registrar un total de 977 accidents in itinere, amb un augment de 22 casos en relació amb el mateix període de l'any anterior i que representa un increment del 2,3%.

Pel que fa als sectors, la distribució del total dels accidents és la següent: el sector Agrari amb 16 casos representa un 1,6%, la Indústria amb 200 casos representa un 20,5%, la Construcció amb 53 casos representa un 5,4% i els Serveis amb 708 casos representen un 72,5%.



L'Índex d'Incidència del total d'accidents in itinere va ser de 390,7 casos per cada cent mil treballadors exposats, amb un increment del 0,7%.

Accidents greus “in itinere”

Els accidents greus van ser 5 casos, amb una disminució d'1 cas que representa una reducció del 16,7%.

L'Índex d'Incidència dels accidents greus va ser de 2,0 casos per cada cent mil treballadors exposats, amb una reducció del 18,0%.

Accidents mortals “in itinere”

Els accidents mortals van ser 1 cas, amb una disminució d'1 cas que representa una reducció de un 50,0%.

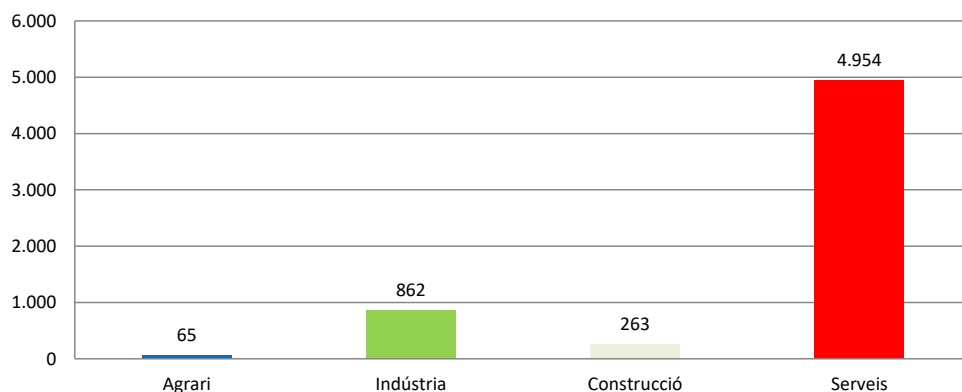
L'Índex d'Incidència dels accidents mortals va ser de 0,4 casos per cada cent mil treballadors exposats, amb una reducció del 50,8%.

4.- Província de València

Accidents “in itinere”

En el període considerat, a la província de València es van registrar un total de 6.144 accidents in itinere, amb un augment de 703 casos en relació amb el mateix període de l'any anterior i que representa un increment del 12,9%.

Pel que fa als sectors, la distribució del total dels accidents és la següent: el sector Agrari amb 65 casos representa un 1,1%, la Indústria amb 862 casos representa un 14%, la Construcció amb 263 casos representa un 4,3% i els Serveis amb 4.954 casos representen un 80,6%.



L'Índex d'Incidència del total d'accidents in itinere va ser de 537,9 casos per cada cent mil treballadors exposats, amb un increment del 9,6%.

Accidents greus “in itinere”

Els accidents greus van ser 67 casos, amb un augment de 1 cas que representa un increment del 1,5%.

L'Índex d'Incidència dels accidents greus va ser de 5,9 casos per cada cent mil treballadors exposats, amb una reducció del 1,4%.

Accidents mortals “in itinere”

Els accidents mortals van ser 20 casos, amb un augment de 9 casos que representa un increment del 81,8%.

L'Índex d'Incidència dels accidents mortals va ser de 1,8 casos per cada cent mil treballadors exposats, amb un increment del 76,5%.

INVASSAT

Institut Valencià de Seguretat i Salut en el Treball

www.invassat.gva.es

secretaria.invassat@gva.es



**GENERALITAT
VALENCIANA**

Conselleria d'Educació, Cultura,
Universitats i Ocupació