



# ***ESTADÍSTIQUES DE L'INVASSAT***

Accidentes de  
trabajo en la  
Comunitat  
Valenciana

Enero / Diciembre 2025

**Título:** *Estadísticas de accidentes de trabajo en la Comunitat Valenciana :  
enero / diciembre 2025*

**Autor:** Jorge Cervera Boada, José Ignacio Villarroya Bayarri y Miguel Poquet Peiró. Servicio de Programas de Actuación y Estadística.

**Edición:** enero 2026

**Identificador:** EA01-260202

Institut Valencià de Seguretat i Salut en el Treball (INVASSAT)  
C/ València, 32. 46100 Burjassot  
[www.invassat.gva.es](http://www.invassat.gva.es)



**GENERALITAT  
VALENCIANA**

**INVASSAT**  
Institut Valencià de  
Seguretat i Salut en el Treball

**Fuentes:**

Datos sobre accidentes de trabajo en jornada de trabajo e in itinere extraídos de la consulta de la aplicación Delt@. Ministerio de Trabajo y Economía Social.  
Datos de personas trabajadoras expuestas, Ministerio de Trabajo y Economía Social.

Versión 01



# **ESTADÍSTIQUES DE L'INVASSAT**

Accidentes de trabajo en  
la Comunitat Valenciana

Enero / Diciembre 2025

## Sección I

Informe  
provisional de  
estadísticas de  
accidentes de  
trabajo en  
jornada de  
trabajo (por  
fecha de baja  
médica)

Evolución respecto al año  
anterior

## INDICE

<b>Metodología y observaciones al Informe Provisional de Accidentes con baja en Jornada de Trabajo</b>		<b>Pág. 4</b>
<b>Informe provisional de Estadísticas de Accidentes con baja en Jornada de Trabajo contabilizados por fecha de baja médica</b>		<b>Pág. 5</b>
	Informe resumen de accidentes con baja en jornada de trabajo en la Comunitat Valenciana. Por fecha de baja médica.	Pág. 6
	Informe resumen de accidentes con baja en jornada de trabajo en Alicante. Por fecha de baja médica.	Pág. 8
	Informe resumen de accidentes con baja en jornada de trabajo en Castellón. Por fecha de baja médica.	Pág. 10
	Informe resumen de accidentes con baja en jornada de trabajo en Valencia. Por fecha de baja médica.	Pág. 12
Cuadro 1	Total de accidentes con baja en jornada de trabajo por sectores económicos en la Comunitat Valenciana. Por fecha de baja médica.	Pág. 14
Cuadro 2	Total de accidentes con baja en jornada de trabajo por sectores económicos en la provincia de Alicante . Por fecha de baja médica.	Pág. 15
Cuadro 3	Total de accidentes con baja en jornada de trabajo por sectores económicos en la provincia de Castellón. Por fecha de baja médica.	Pág. 16
Cuadro 4	Total de accidentes con baja en jornada de trabajo por sectores económicos en la provincia de Valencia. Por fecha de baja médica.	Pág. 17
Cuadro 5	Total de accidentes con baja en jornada de trabajo por secciones en la Comunitat Valenciana y sus provincias.	Pág. 18
Cuadro 6	Total de accidentes con baja en jornada de trabajo por divisiones en la Comunitat Valenciana y sus provincias.	Pág. 19
Cuadro 7	Accidentes graves en jornada de trabajo por secciones en la Comunitat Valenciana y sus provincias.	Pág. 21
Cuadro 8	Accidentes graves en jornada de trabajo por divisiones en la Comunitat Valenciana y sus provincias.	Pág. 22
Cuadro 9	Accidentes mortales en jornada de trabajo por secciones en la Comunitat Valenciana y sus provincias.	Pág. 24
Cuadro 10	Accidentes mortales en jornada de trabajo por divisiones en la Comunitat Valenciana y sus provincias.	Pág. 25
Cuadro 11	Índice de incidencia del total de accidentes con baja en jornada de trabajo por secciones en la Comunitat Valenciana y sus provincias.	Pág. 27
Cuadro 12	Índice de incidencia del total de accidentes con baja en jornada de trabajo por divisiones en la Comunitat Valenciana y sus provincias.	Pág. 28
Cuadro 13	Índice de incidencia de los accidentes graves en jornada de trabajo por secciones en la Comunitat Valenciana y sus provincias.	Pág. 30
Cuadro 14	Índice de incidencia de los accidentes graves en jornada de trabajo por divisiones en la Comunitat Valenciana y sus provincias.	Pág. 31
Cuadro 15	Índice de incidencia de los accidentes mortales en jornada de trabajo por secciones en la Comunitat Valenciana y sus provincias.	Pág. 33
Cuadro 16	Índice de incidencia de los accidentes mortales en jornada de trabajo por divisiones en la Comunitat Valenciana y sus provincias.	Pág. 34
Cuadro 17	Accidentes mortales según clasificación (no traumáticos, traumáticos tráfico, resto traumáticos ) de la Comunitat Valenciana y provincias.	Pág. 36
Cuadro 18	Evolución del total de accidentes mortales de la Comunitat Valenciana y provincias según clasificación, respecto al periodo interanual anterior.	Pág. 38
Cuadro 19	Accidentes mortales traumáticos en jornada de trabajo, excluidos no traumáticos y asociados al tráfico. Según agrupación de códigos de forma del accidente. Comunitat Valenciana.	Pág. 39
Cuadro 20	Accidentes mortales traumáticos en jornada de trabajo, excluidos no traumáticos y asociados al tráfico. Según agrupación de códigos de forma del accidente. Provincia de Alicante.	Pág. 41
Cuadro 21	Accidentes mortales traumáticos en jornada de trabajo, excluidos no traumáticos y asociados al tráfico. Según agrupación de códigos de forma del accidente. Provincia de Castellón.	Pág. 43
Cuadro 22	Accidentes mortales traumáticos en jornada de trabajo, excluidos no traumáticos y asociados al tráfico. Según agrupación de códigos de forma del accidente. Provincia de Valencia.	Pág. 45
Cuadro 23	Accidentes mortales traumáticos en jornada de trabajo, excluidos no traumáticos y asociados al tráfico según la forma del accidente o del contacto que produjo la lesión. Comunitat Valenciana y provincias.	Pág. 47
<b>Informe provisional de Estadísticas de Accidentes In Itinere contabilizados por fecha de baja médica</b>		<b>Pág. 48</b>
	Informe resumen de accidentes in itinere en la Comunitat Valenciana. Por fecha de baja médica.	Pág. 49
	Informe resumen de accidentes in itinere en Alicante. Por fecha de baja médica.	Pág. 50
	Informe resumen de accidentes in itinere en Castellón. Por fecha de baja médica.	Pág. 51
	Informe resumen de accidentes in itinere en Valencia. Por fecha de baja médica.	Pág. 52
Cuadro 1	Total de accidentes in itinere por sectores económicos en la Comunitat Valenciana.	Pág. 53
Cuadro 2	Total de accidentes in itinere por sectores económicos en la provincia de Alicante.	Pág. 54
Cuadro 3	Total de accidentes in itinere por sectores económicos en la provincia de Castellón.	Pág. 55
Cuadro 4	Total de accidentes in itinere por sectores económicos en la provincia de Valencia.	Pág. 56
Cuadro 5	Total de accidentes in itinere por secciones en la Comunitat Valenciana y sus provincias.	Pág. 57
Cuadro 6	Total de accidentes in itinere por divisiones en la Comunitat Valenciana y sus provincias.	Pág. 58
Cuadro 7	Accidentes graves in itinere por secciones en la Comunitat Valenciana y sus provincias.	Pág. 60
Cuadro 8	Accidentes graves in itinere por divisiones en la Comunitat Valenciana y sus provincias.	Pág. 61
Cuadro 9	Accidentes mortales in itinere por secciones en la Comunitat Valenciana y sus provincias.	Pág. 62
Cuadro 10	Accidentes mortales in itinere por secciones y divisiones en la Comunitat Valenciana y sus provincias.	Pág. 64
Cuadro 11	Índice de incidencia del total de accidentes in itinere por secciones en la Comunitat Valenciana y sus provincias.	Pág. 66
Cuadro 12	Índice de incidencia del total de accidentes in itinere por divisiones en la Comunitat Valenciana y sus provincias.	Pág. 67
Cuadro 13	Índice de incidencia de los accidentes graves in itinere por secciones en la Comunitat Valenciana y sus provincias.	Pág. 69
Cuadro 14	Índice de incidencia de los accidentes graves in itinere por divisiones en la Comunitat Valenciana y sus provincias.	Pág. 70
Cuadro 15	Índice de incidencia de los accidentes mortales in itinere por secciones en la Comunitat Valenciana y sus provincias.	Pág. 72
Cuadro 16	Índice de incidencia de los accidentes mortales in itinere por divisiones en la Comunitat Valenciana y sus provincias.	Pág. 73

## **Metodología y observaciones al Informe Provisional de Accidentes con baja en Jornada de Trabajo**

Los informes provisionales interanuales (12 meses) de los accidentes con baja en jornada de trabajo e Itinere que se han publicado todos los meses en la web del INVASSAT, hasta diciembre de 2012, fueron realizados con datos del sistema Delt@ según la fecha de recepción de los partes de accidente.

A partir de enero de 2013 se efectúa un cambio metodológico, realizándose este mismo informe con datos del sistema Delt@, pero por fecha de baja médica.

Sin embargo, los informes provisionales interanuales de accidentes y los análisis que se efectúan, se comenzaron a elaborar, a partir de enero de 2013, por fecha de baja médica, que ya utilizábamos en los índices de referencia en los planes de actuación contra la siniestralidad laboral en las empresas de la Comunitat Valenciana, por recoger mejor los casos que han sucedido durante el periodo analizado.

Los accidentes mortales se revisan detalladamente uno a uno, corrigiéndose las codificaciones erróneas que puedan encontrarse.

### **Informe Provisional Interanual**

Accidentes con baja en Jornada de Trabajo y Accidentes Itinere, según gravedad.

Periodo analizado: enero 2025 - diciembre 2025 (12 meses)

Comunitat Valenciana y Provincias.

### **DATOS PROVISIONALES**

Consulta al sistema Delt@ en fecha 26-01-2026; sin pluriempleados y por fecha de baja médica. Se incluyen los accidentes recepcionados en el periodo de referencia.

Para realizar la comparación de los registros con el año anterior se obtienen como referencia los datos del mismo periodo publicados por este organismo.

### **OBSERVACIONES**

El número de trabajadores expuestos procede de los datos facilitados, con carácter mensual, para cada una de las provincias de Alicante, Castellón y Valencia, por la Subdirección General de Estadística del Ministerio de Empleo y Seguridad Social a través de la Gerencia Informática de la Seguridad Social -Servicio de Aplicación y Protección Social- y el Servicio de Estadísticas de Siniestralidad Laboral.

Los trabajadores expuestos corresponden a los afiliados a fin de mes a la Seguridad Social, en aquellos regímenes que tienen cubiertas específicamente las contingencias profesionales de accidentes de trabajo y enfermedades profesionales:

Régimen General y Minería del Carbón, Régimen Especial Agrario, Régimen Especial del Mar, Sistema especial de Empleados de Hogar (a partir de enero de 2012) y Trabajadores del Régimen Especial de Autónomos que hayan optado por la cobertura de contingencias profesionales (a partir de agosto de 2006).

Para el cálculo del número de trabajadores expuestos en cada provincia, se obtiene la media aritmética de los 12 meses que abarca el periodo. El número de trabajadores expuestos de la Comunitat Valenciana es la suma de las medias obtenidas en cada una de las tres provincias.

Para el cálculo de estas medias aritméticas, se tienen en cuenta las cifras decimales correspondientes, mientras que para la presentación de los resultados, se obvian dichos decimales realizándose el redondeo correspondiente. Esto puede suponer que la suma del número de trabajadores de las tres provincias no coincida con el número de trabajadores de la Comunitat Valenciana. De este mismo modo puede suceder con el cálculo al hallar la media aritmética del número de trabajadores expuestos por sectores económicos.

Se debe tener en cuenta que a partir del 1 de enero de 2019:

- Dejan de incluirse los cuidadores no profesionales (aproximadamente 1.000 afiliados en enero 2019).

- La cobertura por contingencias profesionales es obligatoria en el RETA con carácter general (de acuerdo a lo establecido en el Real Decreto-ley 28/2018, de 28 de diciembre, si bien la citada norma recoge colectivos excepcionados dentro del RETA para los que persiste la cobertura voluntaria) lo que supone un incremento aproximado de unos 330.000 afiliados en enero 2019 en la Comunitat Valenciana.

- Se produce un cambio en la definición de accidente mortal, se contabilizan como accidentes mortales todos los fallecimientos a consecuencia de un accidente de trabajo que se produzcan en el plazo de un año desde la fecha del accidente, independientemente de su gravedad inicial. Esta nueva definición, que amplía el concepto que se venía utilizando hasta ahora, se adapta a las recomendaciones de la Organización Internacional del Trabajo (OIT). También, esta definición es la que se utiliza en la Estadística Europea de Accidentes de Trabajo que publica EUROSTAT. La definición utilizada hasta el 2018, consideraba como accidente mortal, a los efectos de esta estadística, el accidente de trabajo para el que las lesiones producidas constan como mortales en el parte de accidente de trabajo.

- Debido a la pandemia por COVID-19, desde marzo de 2020, diversos sectores se han visto afectados por Expedientes de Regulación Temporal de Empleo (ERTES). Esta situación de estado de alta como personal activo, sin estar expuesto a situaciones o actividades laborales, ha generado una no homogeneidad de las series. Por ello, pueden existir algunos valores absolutos e índices de incidencia de algunos sectores productivos que no son comparables a situaciones anteriores o posteriores hasta que se vuelva a la situación de normalidad.

- A partir del 2021 el Ministerio de Trabajo y Economía Social introduce en sus estudios estadísticos de los accidentes de trabajo un cambio de criterio importante en relación con la desagregación por actividad económica. Es por ello que se pasa a considerar como actividad económica la del centro de trabajo en el que el trabajador está dado de alta en la Seguridad Social (anteriormente se consideraba la actividad económica del centro de trabajo donde sucedía el accidente). La adopción de este criterio alinea la estadística española con el estándar europeo.

Estas circunstancias hacen que se produzca una ruptura de las series.

Esta estadística forma parte de la operación del Plan Valenciano de Estadística 50320 - Estadística de accidentes de trabajo.

## **INFORME RESUMEN DE ACCIDENTES CON BAJA EN JORNADA DE TRABAJO**

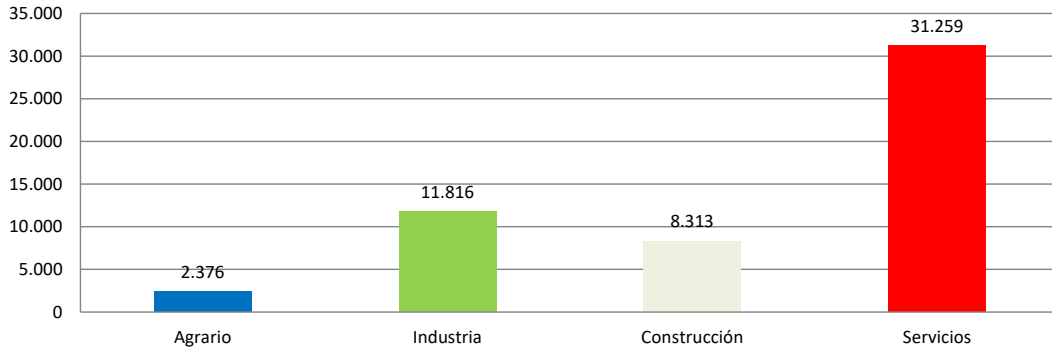
### **Comunitat Valenciana**

Periodo: enero 2025 - diciembre 2025 (12 meses)  
Por fecha de baja médica

### **Accidentes con baja en jornada de trabajo**

En el periodo considerado, en la Comunitat Valenciana se registraron un total de 53.764 accidentes con baja en jornada de trabajo, con un aumento de 245 casos en relación con el mismo periodo del año anterior y que representa un incremento del 0,46%.

En lo que respecta a los sectores, la distribución del total de los accidentes es la siguiente: el sector Agrario con 2.376 casos representa un 4,4%, la Industria con 11.816 casos representa un 22%, la Construcción con 8.313 casos representa un 15,5% y los Servicios con 31.259 casos representa un 58,1%.



El índice de incidencia del total de accidentes con baja en jornada de trabajo fue de 2.505,8 casos por cada cien mil trabajadores expuestos, con una reducción del 2,4%.

Por sectores, el índice de incidencia se distribuye de la siguiente manera: el Agrario es 4.779,4; la Industria es 3.860,1; la Construcción es 5.214,1 y el de Servicios es 1.917,3.

### **Población expuesta al riesgo**

En el periodo considerado, la población expuesta al riesgo fue de 2.145.602 trabajadores, un 2,9% más que en el mismo periodo interanual anterior.

### **Accidentes graves**

Los accidentes graves fueron 373 casos, con un aumento de 3 casos que representa un incremento del 0,8%.

El índice de incidencia de los accidentes graves fue de 17,4 casos por cada cien mil trabajadores expuestos, con una reducción del 2,1%.

Por sectores, en los accidentes graves, el índice de incidencia se distribuye de la siguiente manera por cada cien mil trabajadores: el sector Agrario es 32,2; la Industria es 27,8; la Construcción es 62,1 y los Servicios es 10,6.

### **Accidentes mortales**

Los accidentes mortales fueron 66 casos, con una disminución de 13 casos que representa una reducción del 16,5%.

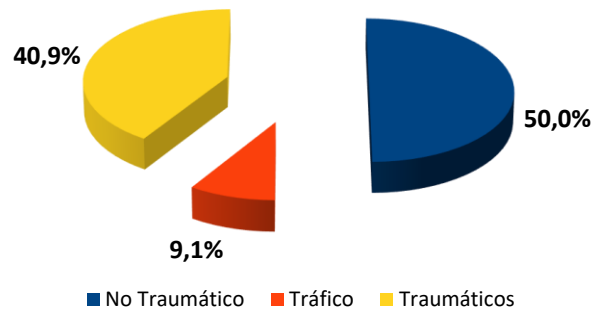
El índice de incidencia de los accidentes mortales fue de 3,1 casos por cada cien mil trabajadores expuestos, con una reducción del 18,8%.

Por sectores, en los accidentes mortales, el índice de incidencia se distribuye de la siguiente manera por cada cien mil trabajadores: el sector Agrario es 2,0; la Industria es 4,3; la Construcción es 11,3 y los Servicios es 2,1.

La sección de Construcción con 18 casos (27,3%), ocupa el primer lugar; la sección de Transporte y almacenamiento con 16 casos (24,2%), ocupa el segundo lugar y la sección de Industria manufacturera con 13 casos (19,7%), ocupa el tercer lugar.

Estas 3 secciones económicas representan el 71,2% del total de los casos.

De los 66 casos registrados, 33, es decir, el 50,0% de los casos, fueron patologías no traumáticas (accidentes cardiovasculares), 6 casos, es decir, el 9,1% fueron accidentes asociados al tráfico y el resto, es decir, 27 casos, fueron accidentes traumáticos y representan el 40,9%.



De los accidentes traumáticos, 10 casos (37,0%) fueron FORMAS 30-39 (Aplastamiento sobre o contra un objeto inmóvil), 7 casos (25,9%) fueron FORMAS 40-49 (Choque o golpe contra objeto en movimiento, colisión), 6 casos (22,2%) fueron FORMAS 60-69 (Quedar atrapado, ser aplastado, sufrir amputación), 3 casos (11,1%) fueron FORMAS 10-19 (Contacto eléctrico, fuego, temperatura o sustancias peligrosas) y 1 caso (3,7%) fueron FORMAS 20-29 (Ahogamiento, quedar sepultado, quedar envuelto).

En cuanto a la evolución del total de accidentes mortales en jornada de trabajo según su clasificación con respecto al periodo interanual anterior, los accidentes no traumáticos han experimentado un aumento de 4 casos (13,8%), los accidentes asociados al tráfico han experimentado una disminución de 3 casos (-33,3%) y los accidentes traumáticos han experimentado un descenso de 14 casos (-34,1%).

## **INFORME RESUMEN DE ACCIDENTES CON BAJA EN JORNADA DE TRABAJO**

### **Provincia de Alicante**

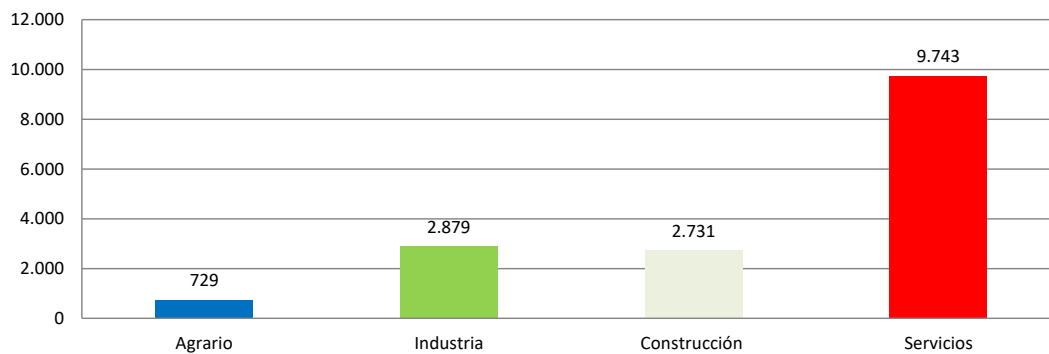
Periodo: enero 2025 - diciembre 2025 (12 meses)

Por fecha de baja médica

### **Accidentes con baja en jornada de trabajo**

En el periodo considerado, en la provincia de Alicante se registraron un total de 16.082 accidentes con baja en jornada de trabajo, con una disminución de 554 casos en relación con el mismo periodo del año anterior y que representa una reducción del 3,3%.

En lo que respecta a los sectores, la distribución del total de los accidentes es la siguiente: el sector Agrario con 729 casos representa un 4,5%, la Industria con 2.879 casos representa un 17,9%, la Construcción con 2.731 casos representa un 17% y los Servicios con 9.743 casos representa un 60,6%.



El índice de incidencia del total de accidentes con baja en jornada de trabajo fue de 2.174,8 casos por cada cien mil trabajadores expuestos, con una reducción del 5,6%.

Por sectores, el índice de incidencia se distribuye de la siguiente manera: el Agrario es 4.344,7; la Industria es 3.180,1; la Construcción es 4.469,4 y el de Servicios es 1.706,1.

### **Población expuesta al riesgo**

En el periodo considerado, la población expuesta al riesgo fue de 739.467 trabajadores, un 2,5% más que en el mismo periodo interanual anterior.

### **Accidentes graves**

Los accidentes graves fueron 109 casos, con un aumento de 2 casos que representan un incremento del 1,9%.

El índice de incidencia de los accidentes graves fue de 14,7 casos por cada cien mil trabajadores expuestos, con una reducción del 0,6%.

Por sectores, en los accidentes graves, el índice de incidencia se distribuye de la siguiente manera por cada cien mil trabajadores: el sector Agrario es 29,8; Industria es 29,8; la Construcción es 42,6 y los Servicios es 8,9.

### **Accidentes mortales**

Los accidentes mortales fueron 10 casos, con una disminución de 10 casos que representa una reducción del 50,0%.

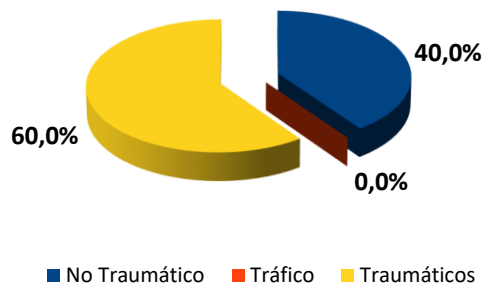
El índice de incidencia de los accidentes mortales fue de 1,4 casos por cada cien mil trabajadores expuestos, con una reducción del 51,2%.

Por sectores, en los accidentes mortales, el índice de incidencia se distribuye de la siguiente manera por cada cien mil trabajadores: el sector Agrario es nulo; Industria es 3,3; la Construcción es 4,9 y los Servicios es 0,7.

Las secciones de Industria manufacturera y Construcción con 3 casos (30,0%) cada una, ocupan el primer lugar; la sección de Transporte y almacenamiento con 2 casos (20,0%), ocupa el segundo lugar y las secciones de Hostelería y Información y comunicaciones con 1 caso (10,0%) cada una, ocupan el tercer lugar.

Estas 5 secciones económicas representan el 100,0% del total de los casos.

De los 10 casos registrados, 4, es decir, el 40,0% de los casos, fueron patologías no traumáticas (accidentes cardiovasculares), hubo 0 casos de accidentes asociados al tráfico (0,0%) y el resto, es decir, 6 casos, fueron accidentes traumáticos y representan el 60,0%.



De éstos últimos, 3 casos (50,0%) fueron FORMAS 40-49 (Choque o golpe contra objeto en movimiento, colisión), 1 caso (16,7%) fue FORMAS 10-19 (Contacto eléctrico, fuego, temperatura o sustancias peligrosas), 1 caso (16,7%) fue FORMAS 20-29 (Ahogamiento, quedar sepultado, quedar envuelto) y 1 caso (16,7%) fue FORMAS 60-69 (Quedar atrapado, ser aplastado, sufrir amputación).

En cuanto a la evolución del total de accidentes mortales en jornada de trabajo según su clasificación con respecto al periodo interanual anterior, los accidentes no traumáticos han experimentado un descenso de 2 casos (-33,33%), los accidentes traumáticos asociados al tráfico han experimentado una disminución de 4 casos (-100%), y el resto de traumáticos han experimentado un descenso de 4 casos (-40%).

## **INFORME RESUMEN DE ACCIDENTES CON BAJA EN JORNADA DE TRABAJO**

### **Provincia de Castellón**

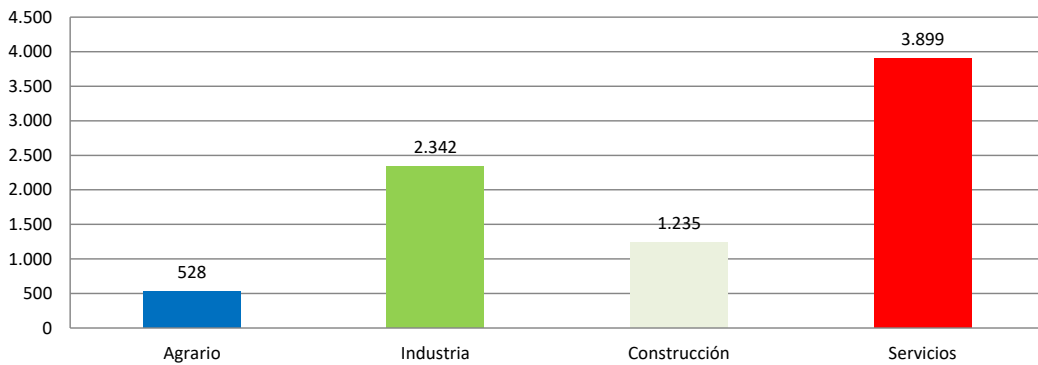
Periodo: enero 2025 - diciembre 2025 (12 meses)

Por fecha de baja médica

### **Accidentes con baja en jornada de trabajo**

En el periodo considerado, en la provincia de Castellón se registraron un total de 8.004 accidentes con baja en jornada de trabajo, con un aumento de 102 casos en relación con el mismo periodo del año anterior y que representa un incremento del 1,3%.

En lo que respecta a los sectores, la distribución del total de los accidentes es la siguiente: el sector Agrario con 528 casos representa un 6,6%, la Industria con 2.342 casos representa un 29,3%, la Construcción con 1.235 casos representa un 15,4% y los Servicios con 3.899 casos representan un 48,7%.



El índice de incidencia del total de accidentes con baja en jornada de trabajo fue de 3.180,3 casos por cada cien mil trabajadores expuestos, con una reducción del 0,6%.

Por sectores, el índice de incidencia se distribuye de la siguiente manera: el Agrario es 5.641,6; la Industria es 4.725,5; la Construcción es 6.422,9 y el de Servicios es 2.246,9.

### **Población expuesta al riesgo**

En el periodo considerado, la población expuesta al riesgo fue de 251.678 trabajadores, un 1,9% más que en el mismo periodo interanual anterior.

### **Accidentes graves**

Los accidentes graves fueron 26 casos, con una disminución de 10 casos que representan una reducción del 27,8%.

El índice de incidencia de los accidentes graves fue de 10,3 casos por cada cien mil trabajadores expuestos, con una reducción del 29,11%.

Por sectores, en los accidentes graves, el índice de incidencia se distribuye de la siguiente manera por cada cien mil trabajadores: el sector Agrario es 21,4; Industria es 12,1; la Construcción es 36,4 y los Servicios es 6,3.

### **Accidentes mortales**

Los accidentes mortales fueron 8 casos, con un aumento de 1 caso que representa un incremento del 14,3%.

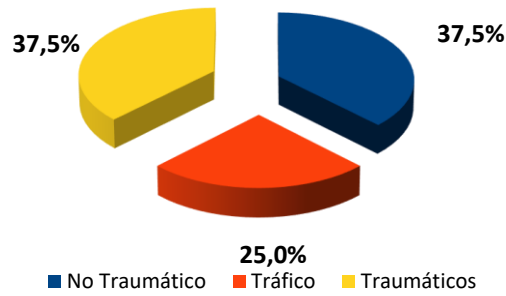
El índice de incidencia de los accidentes mortales fue de 3,2 casos por cada cien mil trabajadores expuestos, con un incremento del 12,2%.

Por sectores, en los accidentes mortales, el índice de incidencia se distribuye de la siguiente manera por cada cien mil trabajadores: el sector Agrario es nulo; Industria es 6,1; la Construcción es 5,2 y los Servicios es 2,3.

La sección de Industria manufacturera con 3 casos (37,5%), ocupa el primer lugar; la sección de Transporte y almacenamiento con 2 casos (25,0%), ocupa el segundo lugar y las secciones de Construcción, Comercio al por mayor y al por menor; reparación de vehículos de motor y motocicletas y Actividades administrativas y servicios auxiliares con 1 caso (12,5%) cada una, ocupan el

Estas 5 secciones económicas representan el 100,0% del total de los casos.

De los 8 casos registrados, 3 caso (37,5%) fue patología no traumática, 2 casos (25%) fueron accidentes asociados al tráfico y 3 caso fue accidente traumático y representa el 37,5%.



De éstos últimos, 1 caso (33,3%) fue FORMAS 30-39 (Choque o golpe contra objeto en movimiento, colisión), 1 caso (33,3%) fue FORMAS 40-49 (Choque o golpe contra objeto en movimiento, colisión) y 1 caso (33,3%) fue FORMAS 60-69 (Quedar atrapado, ser aplastado, sufrir amputación).

En cuanto a la evolución del total de accidentes mortales en jornada de trabajo con respecto al periodo interanual anterior, los accidentes no traumáticos han experimentado un aumento de 1 caso (50%), los accidentes traumáticos asociados al tráfico han experimentado una disminución de 0 casos (0%) y el resto de traumáticos han experimentado un descenso de 0 casos (0%).

## **INFORME RESUMEN DE ACCIDENTES CON BAJA EN JORNADA DE TRABAJO**

### **Provincia de Valencia**

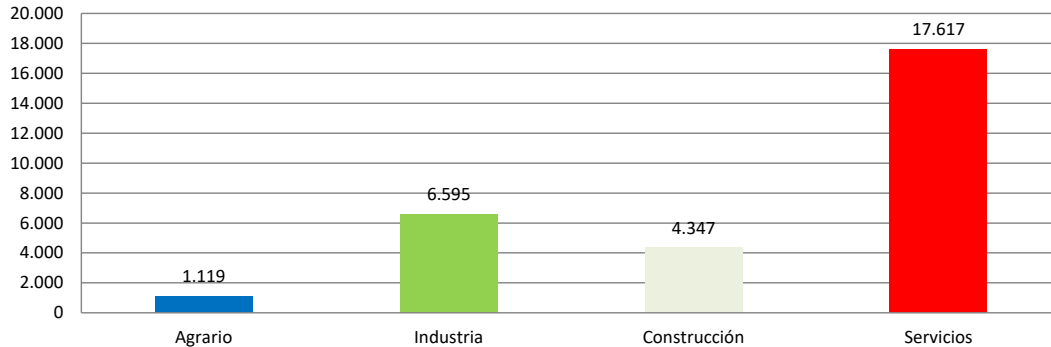
Periodo: enero 2025 - diciembre 2025 (12 meses)

Por fecha de baja médica

### **Accidentes con baja en jornada de trabajo**

En el periodo considerado, en la provincia de Valencia se registraron un total de 29.678 accidentes con baja en jornada de trabajo, con un aumento de 697 casos en relación con el mismo periodo del año anterior y que representa un incremento del 2,4%.

En lo que respecta a los sectores, la distribución del total de los accidentes es la siguiente: el sector de la Agrario con 1.119 casos representa un 3,8%, la Industria con 6.595 casos representa un 22,2%, la Construcción con 4.347 casos representa un 14,6% y los Servicios con 17.617 casos representa un 59,4%.



El índice de incidencia del total de accidentes con baja en jornada de trabajo fue de 2.570,7 casos por cada cien mil trabajadores expuestos, con una reducción del 1,0%.

Por sectores, el índice de incidencia se distribuye de la siguiente manera: el Agrario es 4.746,6; la Industria es 3.972,5; la Construcción es 5.495,5 y el de Servicios es 1.988,9.

### **Población expuesta al riesgo**

En el periodo considerado, la población expuesta al riesgo fue de 1.154.457 trabajadores, un 3,5% más que en el mismo periodo interanual anterior.

### **Accidentes graves**

Los accidentes graves fueron 238 casos, con un aumento de 11 casos que representa un incremento del 4,9%.

El índice de incidencia de los accidentes graves fue de 20,6 casos por cada cien mil trabajadores expuestos, con un incremento del 1,3%.

Por sectores, en los accidentes graves, el índice de incidencia se distribuye de la siguiente manera por cada cien mil trabajadores: el sector Agrario es 38,2; la Industria es 31,3; la Construcción es 83,4 y los Servicios es 12,5.

### **Accidentes mortales**

Los accidentes mortales fueron 48 casos, con una disminución de 4 casos que representan una reducción del 7,7%.

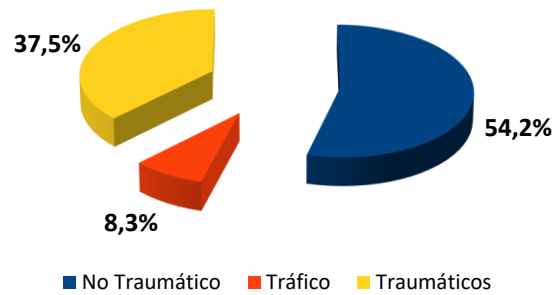
El índice de incidencia de los accidentes mortales fue de 4,2 casos por cada cien mil trabajadores expuestos, con una reducción del 10,8%.

Por sectores, en los accidentes mortales, el índice de incidencia se distribuye de la siguiente manera por cada cien mil trabajadores: el sector Agrario es 4,2; la Industria es 4,2; la Construcción es 17,7 y los Servicios es 2,9.

La sección de Construcción con 14 casos (29,2%), ocupa el primer lugar; la sección de Transporte y almacenamiento con 12 casos (25,0%), ocupa el segundo lugar y las secciones de Industria manufacturera y Comercio al por mayor y al por menor; reparación de vehículos de motor y motocicletas con 7 casos (14,6%) cada una, ocupan el tercer lugar.

Estas 4 secciones económicas representan el 83,4% del total de los casos.

De los 48 casos registrados, 26, es decir, el 54,2% de los casos, fueron patologías no traumáticas (accidentes cardiovasculares), 4 casos, es decir, el 8,3% fueron accidentes asociados al tráfico y el resto, es decir, 18 casos, fueron accidentes traumáticos y representan el 37,5%.



De éstos últimos, 9 casos (50,0%) fueron FORMAS 30-39 (Aplastamiento sobre o contra objeto inmóvil), 4 casos (22,2%) fueron FORMAS 60-69 (Quedar atrapado, ser aplastado, sufrir amputación), 3 casos (16,7%) fueron FORMAS 40-49 (Choque o golpe contra objeto en movimiento, colisión) y 2 casos (11,1%) fueron FORMAS 10 (Contacto eléctrico, fuego, temperatura o sustancias peligrosas).

En cuanto a la evolución del total de accidentes mortales en jornada de trabajo según su clasificación con respecto al periodo interanual anterior, los accidentes no traumáticos han experimentado un aumento de 5 casos (23,8%), los accidentes traumáticos asociados al tráfico han experimentado un aumento de 1 caso (33,3%) y el resto de traumáticos han experimentado un descenso de 10 casos (-35,7%).

**ACCIDENTES CON BAJA EN JORNADA DE TRABAJO  
POR FECHA DE BAJA MÉDICA**

Cuadro 1

EVOLUCIÓN INTERANUAL: enero 2025 - diciembre 2025 (12 meses)

BUENA EVOLUCIÓN	MALA EVOLUCIÓN	AUMENTO DE POBLACIÓN EXPUESTA
-----------------	----------------	-------------------------------

COMUNITAT VALENCIANA

SECTOR	TOTAL ACCIDENTES		TRABAJADORES EXPUESTOS		Indice de Incidencia x 100.000	
	▲	▲%	▲	▲%	Total	▲%
AGRARIO	2.376		49.713		4.779,43	
	-265	-10,03	-766	-1,52		-8,65
INDUSTRIA	11.816		306.108		3.860,08	
	328	2,86	4.955	1,65		1,19
CONSTRUCCIÓN	8.313		159.434		5.214,07	
	173	2,13	9.652	6,44		-4,06
SERVICIOS	31.259		1.630.347		1.917,32	
	9	0,03	47.346	2,99		-2,88
SIN CLASIFICAR	0		0		-	
	0	-	0	-		-
TOTAL	53.764		2.145.602		2.505,78	
	245	0,46	61.187	2,94		-2,41

SECTOR	ACCIDENTES GRAVES		TRABAJADORES EXPUESTOS		Indice de Incidencia x 100.000	
	▲	▲%	▲	▲%	Total	▲%
AGRARIO	16		49.713		32,18	
	-2	-11,11	-766	-1,52		-9,74
INDUSTRIA	85		306.108		27,77	
	10	13,33	4.955	1,65		11,50
CONSTRUCCIÓN	99		159.434		62,09	
	-8	-7,48	9.652	6,44		-13,08
SERVICIOS	173		1.630.347		10,61	
	3	1,76	47.346	2,99		-1,19
SIN CLASIFICAR	0		0		-	
	0	-	0	-		-
TOTAL	373		2.145.602		17,38	
	3	0,81	61.187	2,94		-2,06

SECTOR	ACCIDENTES MORTALES		TRABAJADORES EXPUESTOS		Indice de Incidencia x 100.000	
	▲	▲%	▲	▲%	Total	▲%
AGRARIO	1		49.713		2,01	
	-6	-85,71	-766	-1,52		-85,49
INDUSTRIA	13		306.108		4,25	
	-6	-31,58	4.955	1,65		-32,69
CONSTRUCCIÓN	18		159.434		11,29	
	2	12,50	9.652	6,44		5,69
SERVICIOS	34		1.630.347		2,09	
	-3	-8,11	47.346	2,99		-10,78
SIN CLASIFICAR	0		0		-	
	0	-	0	-		-
TOTAL	66		2.145.602		3,08	
	-13	-16,46	61.187	2,94		-18,84

Datos de accidentes: Base de datos del sistema Delt@ y contabilizados por baja médica en el periodo considerado.

Datos Indices de Incidencia x 100.000 trabajadores expuestos.

▲ : Variación absoluta con respecto al intervalo interanual inmediato anterior

▲% : Variación relativa porcentual con respecto al intervalo interanual inmediato anterior

**ACCIDENTES CON BAJA EN JORNADA DE TRABAJO  
POR FECHA DE BAJA MÉDICA**

Cuadro 2

EVOLUCIÓN INTERANUAL: enero 2025 - diciembre 2025 (12 meses)

BUENA EVOLUCIÓN	MALA EVOLUCIÓN	AUMENTO DE POBLACIÓN EXPUESTA
-----------------	----------------	-------------------------------

PROVINCIA DE ALICANTE

SECTOR	TOTAL ACCIDENTES		TRABAJADORES EXPUESTOS		Indice de Incidencia x 100.000	
	▲	▲%	▲	▲%	Total	▲%
AGRARIO	729		16.779		4.344,72	
	-31	-4,08	182	1,10		-5,12
INDUSTRIA	2.879		90.532		3.180,09	
	-143	-4,73	61	0,07		-4,80
CONSTRUCCIÓN	2.731		61.104		4.469,43	
	-204	-6,95	2.398	4,08		-10,60
SERVICIOS	9.743		571.052		1.706,15	
	-176	-1,77	15.048	2,71		-4,36
SIN CLASIFICAR	0		0		-	
	0	-	0	-		-
TOTAL	16.082		739.467		2.174,81	
	-554	-3,33	17.689	2,45		-5,64

SECTOR	ACCIDENTES GRAVES		TRABAJADORES EXPUESTOS		Indice de Incidencia x 100.000	
	▲	▲%	▲	▲%	Total	▲%
AGRARIO	5		16.779		29,80	
	-1	-16,67	182	1,10		-17,57
INDUSTRIA	27		90.532		29,82	
	8	42,11	61	0,07		42,01
CONSTRUCCIÓN	26		61.104		42,55	
	-13	-33,33	2.398	4,08		-35,95
SERVICIOS	51		571.052		8,93	
	8	18,60	15.048	2,71		15,48
SIN CLASIFICAR	0		0		-	
	0	-	0	-		-
TOTAL	109		739.467		14,74	
	2	1,87	17.689	2,45		-0,57

SECTOR	ACCIDENTES MORTALES		TRABAJADORES EXPUESTOS		Indice de Incidencia x 100.000	
	▲	▲%	▲	▲%	Total	▲%
AGRARIO	0		16.779		0,00	
	-1	-100,00	182	1,10		-100,00
INDUSTRIA	3		90.532		3,31	
	-2	-40,00	61	0,07		-40,04
CONSTRUCCIÓN	3		61.104		4,91	
	-2	-40,00	2.398	4,08		-42,35
SERVICIOS	4		571.052		0,70	
	-5	-55,56	15.048	2,71		-56,73
SIN CLASIFICAR	0		0		-	
	0	-	0	-		-
TOTAL	10		739.467		1,35	
	-10	-50,00	17.689	2,45		-51,20

Datos de accidentes: Base de datos del sistema Delt@ y contabilizados por baja médica en el periodo considerado.

Datos Índices de Incidencia x 100.000 trabajadores expuestos.

▲ : Variación absoluta con respecto al intervalo interanual inmediato anterior

▲% : Variación relativa porcentual con respecto al intervalo interanual inmediato anterior

**ACCIDENTES CON BAJA EN JORNADA DE TRABAJO  
POR FECHA DE BAJA MÉDICA**

Cuadro 3

EVOLUCIÓN INTERANUAL: enero 2025 - diciembre 2025 (12 meses)

BUENA EVOLUCIÓN	MALA EVOLUCIÓN	AUMENTO DE POBLACIÓN EXPUESTA
-----------------	----------------	-------------------------------

PROVINCIA DE CASTELLÓN

SECTOR	TOTAL ACCIDENTES		TRABAJADORES EXPUESTOS		Indice de Incidencia x 100.000	
	▲	▲%	▲	▲%	Total	▲%
AGRARIO	528		9.359		5.641,63	
	-80	-13,16	-330	-3,41		-10,09
INDUSTRIA	2.342		49.561		4.725,49	
	108	4,83	843	1,73		3,05
CONSTRUCCIÓN	1.235		19.228		6.422,92	
	169	15,85	1.351	7,56		7,71
SERVICIOS	3.899		173.530		2.246,87	
	-95	-2,38	2.771	1,62		-3,94
SIN CLASIFICAR	0		0		-	
	0	-	0	-		-
TOTAL	8.004		251.678		3.180,25	
	102	1,29	4.634	1,88		-0,57

SECTOR	ACCIDENTES GRAVES		TRABAJADORES EXPUESTOS		Indice de Incidencia x 100.000	
	▲	▲%	▲	▲%	Total	▲%
AGRARIO	2		9.359		21,37	
	0	0,00	-330	-3,41		3,53
INDUSTRIA	6		49.561		12,11	
	1	20,00	843	1,73		17,96
CONSTRUCCIÓN	7		19.228		36,41	
	-5	-41,67	1.351	7,56		-45,77
SERVICIOS	11		173.530		6,34	
	-6	-35,29	2.771	1,62		-36,33
SIN CLASIFICAR	0		0		-	
	0	-	0	-		-
TOTAL	26		251.678		10,33	
	-10	-27,78	4.634	1,88		-29,11

SECTOR	ACCIDENTES MORTALES		TRABAJADORES EXPUESTOS		Indice de Incidencia x 100.000	
	▲	▲%	▲	▲%	Total	▲%
AGRARIO	0		9.359		0,00	
	0	-	-330	-3,41		-
INDUSTRIA	3		49.561		6,05	
	2	200,00	843	1,73		194,90
CONSTRUCCIÓN	1		19.228		5,20	
	-1	-50,00	1.351	7,56		-53,51
SERVICIOS	4		173.530		2,31	
	0	0,00	2.771	1,62		-1,60
SIN CLASIFICAR	0		0		-	
	0	-	0	-		-
TOTAL	8		251.678		3,18	
	1	14,29	4.634	1,88		12,18

Datos de accidentes: Base de datos del sistema Delt@ y contabilizados por baja médica en el periodo considerado.

Datos Índices de Incidencia x 100.000 trabajadores expuestos.

▲ : Variación absoluta con respecto al intervalo interanual inmediato anterior

▲% : Variación relativa porcentual con respecto al intervalo interanual inmediato anterior

**ACCIDENTES CON BAJA EN JORNADA DE TRABAJO  
POR FECHA DE BAJA MÉDICA**

Cuadro 4

EVOLUCIÓN INTERANUAL: enero 2025 - diciembre 2025 (12 meses)

BUENA EVOLUCIÓN	MALA EVOLUCIÓN	AUMENTO DE POBLACIÓN EXPUESTA
-----------------	----------------	-------------------------------

PROVINCIA DE VALENCIA

SECTOR	TOTAL ACCIDENTES		TRABAJADORES EXPUESTOS		Indice de Incidencia x 100.000	
	▲	▲%	▲	▲%	Total	▲%
AGRARIO	1.119		23.575		4.746,55	
	-154	-12,10	-618	-2,56		-9,79
INDUSTRIA	6.595		166.016		3.972,51	
	363	5,82	4.052	2,50		3,24
CONSTRUCCIÓN	4.347		79.101		5.495,51	
	208	5,03	5.902	8,06		-2,81
SERVICIOS	17.617		885.765		1.988,90	
	280	1,62	29.527	3,45		-1,77
SIN CLASIFICAR	0		0		-	
	0	-	0	-		-
TOTAL	29.678		1.154.457		2.570,73	
	697	2,41	38.863	3,48		-1,04

SECTOR	ACCIDENTES GRAVES		TRABAJADORES EXPUESTOS		Indice de Incidencia x 100.000	
	▲	▲%	▲	▲%	Total	▲%
AGRARIO	9		23.575		38,18	
	-1	-10,00	-618	-2,56		-7,64
INDUSTRIA	52		166.016		31,32	
	1	1,96	4.052	2,50		-0,53
CONSTRUCCIÓN	66		79.101		83,44	
	10	17,86	5.902	8,06		9,06
SERVICIOS	111		885.765		12,53	
	1	0,91	29.527	3,45		-2,45
SIN CLASIFICAR	0		0		-	
	0	-	0	-		-
TOTAL	238		1.154.457		20,62	
	11	4,85	38.863	3,48		1,32

SECTOR	ACCIDENTES MORTALES		TRABAJADORES EXPUESTOS		Indice de Incidencia x 100.000	
	▲	▲%	▲	▲%	Total	▲%
AGRARIO	1		23.575		4,24	
	-5	-83,33	-618	-2,56		-82,90
INDUSTRIA	7		166.016		4,22	
	-6	-46,15	4.052	2,50		-47,47
CONSTRUCCIÓN	14		79.101		17,70	
	5	55,56	5.902	8,06		43,95
SERVICIOS	26		885.765		2,94	
	2	8,33	29.527	3,45		4,72
SIN CLASIFICAR	0		0		-	
	0	-	0	-		-
TOTAL	48		1.154.457		4,16	
	-4	-7,69	38.863	3,48		-10,80

Datos de accidentes: Base de datos del sistema Delt@ y contabilizados por baja médica en el periodo considerado.

Datos Índices de Incidencia x 100.000 trabajadores expuestos.

▲ : Variación absoluta con respecto al intervalo interanual inmediato anterior

▲% : Variación relativa porcentual con respecto al intervalo interanual inmediato anterior

**TOTAL DE ACCIDENTES CON BAJA EN JORNADA DE TRABAJO POR SECCIONES DEL CNAE-2009. EN LA COMUNITAT VALENCIANA Y SUS PROVINCIAS**

Datos contabilizados según fecha de baja médica, correspondientes al periodo Interanual: enero 2025 - diciembre 2025

Cuadro 5

SECCIONES CNAE-2009		TOTAL DE ACCIDENTES EN JORNADA DE TRABAJO								CNAE-2009
		Provincia de Alicante		Provincia de Castellón		Provincia de Valencia		Comunitat Valenciana		
		Total	%	Total	%	Total	%	Total	%	
Sección A	AGRICULTURA, GANADERÍA, SILVICULTURA Y PESCA	729	4,5	528	6,6	1.119	3,8	2.376	4,4	Sección A
Sección B	INDUSTRIAS EXTRACTIVAS	22	0,1	10	0,1	29	0,1	61	0,1	Sección B
Sección C	INDUSTRIA MANUFACTURERA	2.494	15,5	2.180	27,2	5.935	20,0	10.609	19,7	Sección C
Sección D	SUMINISTRO DE ENERGIA ELECTRICA, GAS, VAPOR Y AIRE ACONDICIONADO	10	0,1	11	0,1	31	0,1	52	0,1	Sección D
Sección E	SUMINISTRO DE AGUA, ACTIVIDADES DE SANEAMIENTO, GESTIÓN DE RESIDUOS Y DESCONTAMINACIÓN	353	2,2	141	1,8	600	2,0	1.094	2,0	Sección E
Sección F	CONSTRUCCIÓN	2.731	17,0	1.235	15,4	4.347	14,6	8.313	15,5	Sección F
Sección G	COMERCIO AL POR MAYOR Y AL POR MENOR; REPARACIÓN DE VEHÍCULOS DE MOTOR Y MOTOCICLETAS	2.407	15,0	1.093	13,7	4.612	15,5	8.112	15,1	Sección G
Sección H	TRANSPORTE Y ALMACENAMIENTO	1.387	8,6	464	5,8	2.525	8,5	4.376	8,1	Sección H
Sección I	HOSTELERÍA	2.000	12,4	515	6,4	2.149	7,2	4.664	8,7	Sección I
Sección J	INFORMACIÓN Y COMUNICACIONES	109	0,7	42	0,5	171	0,6	322	0,6	Sección J
Sección K	ACTIVIDADES FINANCIERAS Y DE SEGUROS	20	0,1	9	0,1	46	0,2	75	0,1	Sección K
Sección L	ACTIVIDADES INMOBILIARIAS	45	0,3	13	0,2	60	0,2	118	0,2	Sección L
Sección M	ACTIVIDADES PROFESIONALES, CIENTÍFICAS Y TÉCNICAS	182	1,1	61	0,8	337	1,1	580	1,1	Sección M
Sección N	ACTIVIDADES ADMINISTRATIVAS Y SERVICIOS AUXILIARES	1.326	8,2	634	7,9	3.579	12,1	5.539	10,3	Sección N
Sección O	ADMINISTRACIÓN PÚBLICA Y DEFENSA; SEGURIDAD SOCIAL OBLIGATORIA	537	3,3	346	4,3	1.050	3,5	1.933	3,6	Sección O
Sección P	EDUCACIÓN	242	1,5	70	0,9	352	1,2	664	1,2	Sección P
Sección Q	ACTIVIDADES SANITARIAS Y DE SERVICIOS SOCIALES	868	5,4	366	4,6	1.750	5,9	2.984	5,6	Sección Q
Sección R	ACTIVIDADES ARTÍSTICAS, RECREATIVAS Y DE ENTRETENIMIENTO	347	2,2	172	2,1	570	1,9	1.089	2,0	Sección R
Sección S	OTROS SERVICIOS	207	1,3	89	1,1	326	1,1	622	1,2	Sección S
Sección T	ACTIVIDADES DE LOS HOGARES COMO EMPLEADORES Y COMO PRODUCTORES DE BIENES Y SERVICIOS PARA USO PROPIO	66	0,4	25	0,3	88	0,3	179	0,3	Sección T
Sección U	ACTIVIDADES DE ORGANIZACIONES Y ORGANISMOS EXTRATERRITORIALES	0	0,0	0	0,0	2	0,0	2	0,0	Sección U
	OTROS SIN CLASIFICAR	0	0,0	0	0,0	0	0,0	0	0,0	
<b>TOTAL</b>		<b>16.082</b>	<b>100,0</b>	<b>8.004</b>	<b>100,0</b>	<b>29.678</b>	<b>100,0</b>	<b>53.764</b>	<b>100,0</b>	

**TOTAL DE ACCIDENTES CON BAJA EN JORNADA DE TRABAJO POR SECCIONES Y DIVISIONES, EN LA COMUNITAT VALENCIANA Y SUS PROVINCIAS**

Cuadro 6

Datos contabilizados según fecha de baja médica, correspondientes al periodo Interanual: enero 2025 - diciembre 2025

SECCIONES Y DIVISIONES CNAE-2009		TOTAL DE ACCIDENTES EN JORNADA DE TRABAJO								CNAE-2009
		Provincia de Alicante		Provincia de Castellón		Provincia de Valencia		Comunitat Valenciana		
		Total	%	Total	%	Total	%	Total	%	
<b>Sección A</b>	<b>AGRICULTURA, GANADERÍA, SILVICULTURA Y PESCA</b>	<b>729</b>	<b>4,53</b>	<b>528</b>	<b>6,60</b>	<b>1119</b>	<b>3,77</b>	<b>2376</b>	<b>4,42</b>	<b>Sección A</b>
01	Agricultura, ganadería, caza y servicios relacionados con las mismas	648	4,03	466	5,82	1056	3,56	2170	4,04	01
02	Silvicultura y explotación forestal	31	0,19	42	0,52	53	0,18	126	0,23	02
03	Pesca y acuicultura	50	0,31	20	0,25	10	0,03	80	0,15	03
<b>Sección B</b>	<b>INDUSTRIAS EXTRACTIVAS</b>	<b>22</b>	<b>0,14</b>	<b>10</b>	<b>0,12</b>	<b>29</b>	<b>0,10</b>	<b>61</b>	<b>0,11</b>	<b>Sección B</b>
05	Extracción de antracita, hulla y lignito	0	0,00	0	0,00	0	0,00	0	0,00	05
06	Extracción de crudo de petróleo y gas natural	0	0,00	0	0,00	0	0,00	0	0,00	06
07	Extracción de minerales metálicos	0	0,00	0	0,00	0	0,00	0	0,00	07
08	Otras industrias extractivas	22	0,14	10	0,12	28	0,09	60	0,11	08
09	Actividades de apoyo a las industrias extractivas	0	0,00	0	0,00	1	0,00	1	0,00	09
<b>Sección C</b>	<b>INDUSTRIA MANUFACTURERA</b>	<b>2494</b>	<b>15,51</b>	<b>2180</b>	<b>27,24</b>	<b>5935</b>	<b>20,00</b>	<b>10609</b>	<b>19,73</b>	<b>Sección C</b>
10	Industria de la alimentación	382	2,38	111	1,39	1454	4,90	1947	3,62	10
11	Fabricación de bebidas	10	0,06	21	0,26	79	0,27	110	0,20	11
12	Industria del tabaco	0	0,00	0	0,00	0	0,00	0	0,00	12
13	Industria textil	218	1,36	14	0,17	155	0,52	387	0,72	13
14	Confección de prendas de vestir	4	0,02	3	0,04	25	0,08	32	0,06	14
15	Industria del cuero y del calzado	196	1,22	12	0,15	16	0,05	224	0,42	15
16	Industria de la madera y del corcho, excepto muebles; cestería y espartería	99	0,62	122	1,52	311	1,05	532	0,99	16
17	Industria del papel	94	0,58	34	0,42	113	0,38	241	0,45	17
18	Artes gráficas y reproducción de soportes grabados	36	0,22	7	0,09	107	0,36	150	0,28	18
19	Coquerías y refino de petróleo	0	0,00	0	0,00	0	0,00	0	0,00	19
20	Industria química	97	0,60	101	1,26	375	1,26	573	1,07	20
21	Fabricación de productos farmacéuticos	6	0,04	1	0,01	12	0,04	19	0,04	21
22	Fabricación de productos de caucho y plásticos	390	2,43	20	0,25	338	1,14	748	1,39	22
23	Fabricación de otros productos minerales no metálicos	153	0,95	960	11,99	267	0,90	1380	2,57	23
24	Metalurgia; fabricación de productos de hierro, acero y ferroaleaciones	59	0,37	41	0,51	153	0,52	253	0,47	24
25	Fabricación de productos metálicos, excepto maquinaria y equipo	357	2,22	186	2,32	912	3,07	1455	2,71	25
26	Fabricación de productos informáticos, electrónicos y ópticos	1	0,01	11	0,14	25	0,08	37	0,07	26
27	Fabricación de material y equipo eléctrico	17	0,11	21	0,26	63	0,21	101	0,19	27
28	Fabricación de maquinaria y equipo n.c.o.p.	100	0,62	188	2,35	446	1,50	734	1,37	28
29	Fabricación de vehículos de motor, remolques y semirremolques	24	0,15	55	0,69	246	0,83	325	0,60	29
30	Fabricación de otro material de transporte	17	0,11	15	0,19	134	0,45	166	0,31	30
31	Fabricación de muebles	71	0,44	77	0,96	272	0,92	420	0,78	31
32	Otras industrias manufactureras	62	0,39	58	0,72	96	0,32	216	0,40	32
33	Reparación e instalación de maquinaria y equipo	101	0,63	122	1,52	336	1,13	559	1,04	33
<b>Sección D</b>	<b>SUMINISTRO DE ENERGÍA ELÉCTRICA, GAS, VAPOR Y AIRE ACONDICIONADO</b>	<b>10</b>	<b>0,06</b>	<b>11</b>	<b>0,14</b>	<b>31</b>	<b>0,10</b>	<b>52</b>	<b>0,10</b>	<b>Sección D</b>
35	Suministro de energía eléctrica, gas, vapor y aire acondicionado	10	0,06	11	0,14	31	0,10	52	0,10	35
<b>Sección E</b>	<b>SUMINISTRO DE AGUA, ACTIVIDADES DE SANEAMIENTO, GESTIÓN DE RESIDUOS Y DESCONTAMINACIÓN</b>	<b>353</b>	<b>2,20</b>	<b>141</b>	<b>1,76</b>	<b>600</b>	<b>2,02</b>	<b>1094</b>	<b>2,03</b>	<b>Sección E</b>
36	Captación, depuración y distribución de agua	46	0,29	20	0,25	96	0,32	162	0,30	36
37	Recogida y tratamiento de aguas residuales	12	0,07	12	0,15	24	0,08	48	0,09	37
38	Recogida, tratamiento y eliminación de residuos; valorización	293	1,82	109	1,36	477	1,61	879	1,63	38
39	Actividades de descontaminación y otros servicios de gestión de residuos	2	0,01	0	0,00	3	0,01	5	0,01	39
<b>Sección F</b>	<b>CONSTRUCCIÓN</b>	<b>2731</b>	<b>16,98</b>	<b>1235</b>	<b>15,43</b>	<b>4347</b>	<b>14,65</b>	<b>8313</b>	<b>15,46</b>	<b>Sección F</b>
41	Construcción de edificios	1089	6,77	622	7,77	1776	5,98	3487	6,49	41
42	Ingeniería civil	88	0,55	68	0,85	249	0,84	405	0,75	42
43	Actividades de construcción especializada	1554	9,66	545	6,81	2322	7,82	4421	8,22	43
<b>Sección G</b>	<b>COMERCIO AL POR MAYOR Y AL POR MENOR; REPARACIÓN DE VEHÍCULOS DE MOTOR Y MOTOCICLETAS</b>	<b>2407</b>	<b>14,97</b>	<b>1093</b>	<b>13,66</b>	<b>4612</b>	<b>15,54</b>	<b>8112</b>	<b>15,09</b>	<b>Sección G</b>
45	Venta y reparación de vehículos de motor y motocicletas	376	2,34	186	2,32	656	2,21	1218	2,27	45
46	Comercio al por mayor e intermediarios del comercio, excepto de vehículos de motor y motocicletas	797	4,96	565	7,06	2188	7,37	3550	6,60	46
47	Comercio al por menor, excepto de vehículos de motor y motocicletas	1234	7,67	342	4,27	1768	5,96	3344	6,22	47
<b>Sección H</b>	<b>TRANSPORTE Y ALMACENAMIENTO</b>	<b>1387</b>	<b>8,62</b>	<b>464</b>	<b>5,80</b>	<b>2525</b>	<b>8,51</b>	<b>4376</b>	<b>8,14</b>	<b>Sección H</b>
49	Transporte terrestre y por tubería	758	4,71	317	3,96	1470	4,95	2545	4,73	49
50	Transporte marítimo y por vías navegables interiores	53	0,33	5	0,06	40	0,13	98	0,18	50
51	Transporte aéreo	26	0,16	2	0,02	21	0,07	49	0,09	51
52	Almacenamiento y actividades anexas al transporte	226	1,41	82	1,02	594	2,00	902	1,68	52
53	Actividades postales y de correos	324	2,01	58	0,72	400	1,35	782	1,45	53
<b>Sección I</b>	<b>HOSTELERÍA</b>	<b>2000</b>	<b>12,44</b>	<b>515</b>	<b>6,43</b>	<b>2149</b>	<b>7,24</b>	<b>4664</b>	<b>8,67</b>	<b>Sección I</b>
55	Servicios de alojamiento	700	4,35	179	2,24	287	0,97	1166	2,17	55
56	Servicios de comidas y bebidas	1300	8,08	336	4,20	1862	6,27	3498	6,51	56

SECCIONES Y DIVISIONES CNAE-2009		TOTAL DE ACCIDENTES EN JORNADA DE TRABAJO								
		Provincia de Alicante		Provincia de Castellón		Provincia de Valencia		Comunitat Valenciana		CNAE-2009
		Total	%	Total	%	Total	%	Total	%	
<b>Sección J</b>	<b>INFORMACIÓN Y COMUNICACIONES</b>	<b>109</b>	<b>0,68</b>	<b>42</b>	<b>0,52</b>	<b>171</b>	<b>0,58</b>	<b>322</b>	<b>0,60</b>	<b>Sección J</b>
58	Edición	1	0,01	1	0,01	3	0,01	5	0,01	58
59	Actividades cinematográficas, de vídeo y de televisión, grabación de sonido y edición musical	6	0,04	1	0,01	12	0,04	19	0,04	59
60	Actividades de programación y emisión de radio y televisión	7	0,04	7	0,09	17	0,06	31	0,06	60
61	Telecomunicaciones	78	0,49	22	0,27	72	0,24	172	0,32	61
62	Programación, consultoría y otras actividades relacionadas con la informática	15	0,09	11	0,14	43	0,14	69	0,13	62
63	Servicios de información	2	0,01	0	0,00	24	0,08	26	0,05	63
<b>Sección K</b>	<b>ACTIVIDADES FINANCIERAS Y DE SEGUROS</b>	<b>20</b>	<b>0,12</b>	<b>9</b>	<b>0,11</b>	<b>46</b>	<b>0,15</b>	<b>75</b>	<b>0,14</b>	<b>Sección K</b>
64	Servicios financieros, excepto seguros y fondos de pensiones	6	0,04	3	0,04	23	0,08	32	0,06	64
65	Seguros, reaseguros y fondos de pensiones, excepto Seguridad Social obligatoria	3	0,02	1	0,01	6	0,02	10	0,02	65
66	Actividades auxiliares a los servicios financieros y a los seguros	11	0,07	5	0,06	17	0,06	33	0,06	66
<b>Sección L</b>	<b>ACTIVIDADES INMOBILIARIAS</b>	<b>45</b>	<b>0,28</b>	<b>13</b>	<b>0,16</b>	<b>60</b>	<b>0,20</b>	<b>118</b>	<b>0,22</b>	<b>Sección L</b>
68	Actividades inmobiliarias	45	0,28	13	0,16	60	0,20	118	0,22	68
<b>Sección M</b>	<b>ACTIVIDADES PROFESIONALES, CIENTÍFICAS Y TÉCNICAS</b>	<b>182</b>	<b>1,13</b>	<b>61</b>	<b>0,76</b>	<b>337</b>	<b>1,14</b>	<b>580</b>	<b>1,08</b>	<b>Sección M</b>
69	Actividades jurídicas y de contabilidad	22	0,14	8	0,10	31	0,10	61	0,11	69
70	Actividades de las sedes centrales; actividades de consultoría de gestión empresarial	8	0,05	5	0,06	13	0,04	26	0,05	70
71	Servicios técnicos de arquitectura e ingeniería; ensayos y análisis técnicos	53	0,33	26	0,32	159	0,54	238	0,44	71
72	Investigación y desarrollo	4	0,02	1	0,01	15	0,05	20	0,04	72
73	Publicidad y estudios de mercado	15	0,09	2	0,02	19	0,06	36	0,07	73
74	Otras actividades profesionales, científicas y técnicas	55	0,34	14	0,17	68	0,23	137	0,25	74
75	Actividades veterinarias	25	0,16	5	0,06	32	0,11	62	0,12	75
<b>Sección N</b>	<b>ACTIVIDADES ADMINISTRATIVAS Y SERVICIOS AUXILIARES</b>	<b>1326</b>	<b>8,25</b>	<b>634</b>	<b>7,92</b>	<b>3579</b>	<b>12,06</b>	<b>5539</b>	<b>10,30</b>	<b>Sección N</b>
77	Actividades de alquiler	65	0,40	22	0,27	159	0,54	246	0,46	77
78	Actividades relacionadas con el empleo	314	1,95	300	3,75	1402	4,72	2016	3,75	78
79	Actividades de agencias de viajes, operadores turísticos, servicios de reservas y otros relacionados	5	0,03	0	0,00	11	0,04	16	0,03	79
80	Actividades de seguridad e investigación	126	0,78	33	0,41	272	0,92	431	0,80	80
81	Servicios a edificios y actividades de jardinería	698	4,34	246	3,07	1407	4,74	2351	4,37	81
82	Actividades administrativas de oficina y otras actividades auxiliares a las empresas	118	0,73	33	0,41	328	1,11	479	0,89	82
<b>Sección O</b>	<b>ADMINISTRACIÓN PÚBLICA Y DEFENSA; SEGURIDAD SOCIAL OBLIGATORIA</b>	<b>537</b>	<b>3,34</b>	<b>346</b>	<b>4,32</b>	<b>1050</b>	<b>3,54</b>	<b>1933</b>	<b>3,60</b>	<b>Sección O</b>
84	Administración Pública y defensa; Seguridad Social obligatoria	537	3,34	346	4,32	1050	3,54	1933	3,60	84
<b>Sección P</b>	<b>EDUCACIÓN</b>	<b>242</b>	<b>1,50</b>	<b>70</b>	<b>0,87</b>	<b>352</b>	<b>1,19</b>	<b>664</b>	<b>1,24</b>	<b>Sección P</b>
85	Educación	242	1,50	70	0,87	352	1,19	664	1,24	85
<b>Sección Q</b>	<b>ACTIVIDADES SANITARIAS Y DE SERVICIOS SOCIALES</b>	<b>868</b>	<b>5,40</b>	<b>366</b>	<b>4,57</b>	<b>1750</b>	<b>5,90</b>	<b>2984</b>	<b>5,55</b>	<b>Sección Q</b>
86	Actividades sanitarias	408	2,54	144	1,80	698	2,35	1250	2,32	86
87	Asistencia en establecimientos residenciales	317	1,97	173	2,16	721	2,43	1211	2,25	87
88	Actividades de servicios sociales sin alojamiento	143	0,89	49	0,61	331	1,12	523	0,97	88
<b>Sección R</b>	<b>ACTIVIDADES ARTÍSTICAS, RECREATIVAS Y DE ENTRETENIMIENTO</b>	<b>347</b>	<b>2,16</b>	<b>172</b>	<b>2,15</b>	<b>570</b>	<b>1,92</b>	<b>1089</b>	<b>2,03</b>	<b>Sección R</b>
90	Actividades de creación, artísticas y espectáculos	13	0,08	9	0,11	77	0,26	99	0,18	90
91	Actividades de bibliotecas, archivos, museos y otras actividades culturales	21	0,13	2	0,02	70	0,24	93	0,17	91
92	Actividades de juegos de azar y apuestas	28	0,17	4	0,05	31	0,10	63	0,12	92
93	Actividades deportivas, recreativas y de entretenimiento	285	1,77	157	1,96	392	1,32	834	1,55	93
<b>Sección S</b>	<b>OTROS SERVICIOS</b>	<b>207</b>	<b>1,29</b>	<b>89</b>	<b>1,11</b>	<b>326</b>	<b>1,10</b>	<b>622</b>	<b>1,16</b>	<b>Sección S</b>
94	Actividades asociativas	37	0,23	17	0,21	42	0,14	96	0,18	94
95	Reparación de ordenadores, efectos personales y artículos de uso doméstico	27	0,17	19	0,24	47	0,16	93	0,17	95
96	Otros servicios personales	143	0,89	53	0,66	237	0,80	433	0,81	96
<b>Sección T</b>	<b>ACTIVIDADES DE LOS HOGARES COMO EMPLEADORES Y COMO PRODUCTORES DE BIENES Y SERVICIOS PARA USO PROPIO</b>	<b>66</b>	<b>0,41</b>	<b>25</b>	<b>0,31</b>	<b>88</b>	<b>0,30</b>	<b>179</b>	<b>0,33</b>	<b>Sección T</b>
97	Actividades de los hogares como empleadores de personal doméstico	66	0,41	25	0,31	88	0,30	179	0,33	97
98	Actividades de los hogares como productores de bienes y servicios para uso propio	0	0,00	0	0,00	0	0,00	0	0,00	98
<b>Sección U</b>	<b>ACTIVIDADES DE ORGANIZACIONES Y ORGANISMOS EXTRATERRITORIALES</b>	<b>0</b>	<b>0,00</b>	<b>0</b>	<b>0,00</b>	<b>2</b>	<b>0,01</b>	<b>2</b>	<b>0,00</b>	<b>Sección U</b>
99	Actividades de organizaciones y organismos extraterritoriales	0	0,00	0	0,00	2	0,01	2	0,00	99
			0,00		0,00		0,00		0,00	
	<b>OTROS SIN CLASIFICAR</b>	<b>0</b>	<b>0,00</b>	<b>0</b>	<b>0,00</b>	<b>0</b>	<b>0,00</b>	<b>0</b>	<b>0,00</b>	
			0,00		0,00		0,00		0,00	
	<b>TOTAL</b>	<b>16.082</b>	<b>100,00</b>	<b>8.004</b>	<b>100,00</b>	<b>29.678</b>	<b>100,00</b>	<b>53.764</b>	<b>100,00</b>	

**ACCIDENTES GRAVES EN JORNADA DE TRABAJO POR SECCIONES, EN LA COMUNITAT VALENCIANA Y SUS PROVINCIAS**

Datos contabilizados según fecha de baja médica, correspondientes al periodo Interanual: enero 2025 - diciembre 2025

Cuadro 7

SECCIONES CNAE-2009		ACCIDENTES GRAVES EN JORNADA DE TRABAJO								CNAE-2009
		Provincia de Alicante		Provincia de Castellón		Provincia de Valencia		Comunitat Valenciana		
		Total	%	Total	%	Total	%	Total	%	
Sección A	AGRICULTURA, GANADERÍA, SILVICULTURA Y PESCA	5	4,6	2	7,7	9	3,8	16	4,3	Sección A
Sección B	INDUSTRIAS EXTRACTIVAS	1	0,9	0	0,0	1	0,4	2	0,5	Sección B
Sección C	INDUSTRIA MANUFACTURERA	24	22,0	4	15,4	48	20,2	76	20,4	Sección C
Sección D	SUMINISTRO DE ENERGIA ELECTRICA, GAS, VAPOR Y AIRE ACONDICIONADO	0	0,0	1	3,8	0	0,0	1	0,3	Sección D
Sección E	SUMINISTRO DE AGUA, ACTIVIDADES DE SANEAMIENTO, GESTIÓN DE RESIDUOS Y DESCONTAMINACIÓN	2	1,8	1	3,8	3	1,3	6	1,6	Sección E
Sección F	CONSTRUCCIÓN	26	23,9	7	26,9	66	27,7	99	26,5	Sección F
Sección G	COMERCIO AL POR MAYOR Y AL POR MENOR; REPARACIÓN DE VEHÍCULOS DE MOTOR Y MOTOCICLETAS	10	9,2	7	26,9	29	12,2	46	12,3	Sección G
Sección H	TRANSPORTE Y ALMACENAMIENTO	7	6,4	1	3,8	32	13,4	40	10,7	Sección H
Sección I	HOSTELERÍA	10	9,2	1	3,8	5	2,1	16	4,3	Sección I
Sección J	INFORMACIÓN Y COMUNICACIONES	1	0,9	0	0,0	2	0,8	3	0,8	Sección J
Sección K	ACTIVIDADES FINANCIERAS Y DE SEGUROS	1	0,9	0	0,0	1	0,4	2	0,5	Sección K
Sección L	ACTIVIDADES INMOBILIARIAS	2	1,8	0	0,0	0	0,0	2	0,5	Sección L
Sección M	ACTIVIDADES PROFESIONALES, CIENTÍFICAS Y TÉCNICAS	1	0,9	0	0,0	2	0,8	3	0,8	Sección M
Sección N	ACTIVIDADES ADMINISTRATIVAS Y SERVICIOS AUXILIARES	10	9,2	1	3,8	20	8,4	31	8,3	Sección N
Sección O	ADMINISTRACIÓN PÚBLICA Y DEFENSA; SEGURIDAD SOCIAL OBLIGATORIA	2	1,8	1	3,8	5	2,1	8	2,1	Sección O
Sección P	EDUCACIÓN	2	1,8	0	0,0	1	0,4	3	0,8	Sección P
Sección Q	ACTIVIDADES SANITARIAS Y DE SERVICIOS SOCIALES	3	2,8	0	0,0	6	2,5	9	2,4	Sección Q
Sección R	ACTIVIDADES ARTÍSTICAS, RECREATIVAS Y DE ENTRETENIMIENTO	0	0,0	0	0,0	1	0,4	1	0,3	Sección R
Sección S	OTROS SERVICIOS	2	1,8	0	0,0	3	1,3	5	1,3	Sección S
Sección T	ACTIVIDADES DE LOS HOGARES COMO EMPLEADORES Y COMO PRODUCTORES DE BIENES Y SERVICIOS PARA USO PROPIO	0	0,0	0	0,0	4	1,7	4	1,1	Sección T
Sección U	ACTIVIDADES DE ORGANIZACIONES Y ORGANISMOS EXTRATERRITORIALES	0	0,0	0	0,0	0	0,0	0	0,0	Sección U
	OTROS SIN CLASIFICAR	0	0,0	0	0,0	0	0,0	0	0,0	
	<b>TOTAL</b>	<b>109</b>	<b>100,0</b>	<b>26</b>	<b>100,0</b>	<b>238</b>	<b>100,0</b>	<b>373</b>	<b>100,0</b>	

**ACCIDENTES GRAVES EN JORNADA DE TRABAJO POR SECCIONES Y DIVISIONES. EN LA COMUNITAT VALENCIANA Y SUS PROVINCIAS**

Cuadro 8

Datos contabilizados según fecha de baja médica, correspondientes al periodo Interanual: enero 2025 - diciembre 2025

SECCIONES Y DIVISIONES CNAE-2009		ACCIDENTES GRAVES EN JORNADA DE TRABAJO									
		Provincia de Alicante		Provincia de Castellón		Provincia de Valencia		Comunitat Valenciana		CNAE-2009	
		Total	%	Total	%	Total	%	Total	%		
<b>Sección A</b>	<b>AGRICULTURA, GANADERÍA, SILVICULTURA Y PESCA</b>	<b>5</b>	<b>4,59</b>	<b>2</b>	<b>7,69</b>	<b>9</b>	<b>3,78</b>	<b>16</b>	<b>4,29</b>	<b>Sección A</b>	
01	Agricultura, ganadería, caza y servicios relacionados con las mismas	4	3,67	2	7,69	8	3,36	14	3,75	01	
02	Silvicultura y explotación forestal	0	0,00	0	0,00	1	0,42	1	0,27	02	
03	Pesca y acuicultura	1	0,92	0	0,00	0	0,00	1	0,27	03	
<b>Sección B</b>	<b>INDUSTRIAS EXTRACTIVAS</b>	<b>1</b>	<b>0,92</b>	<b>0</b>	<b>0,00</b>	<b>1</b>	<b>0,42</b>	<b>2</b>	<b>0,54</b>	<b>Sección B</b>	
05	Extracción de antracita, hulla y lignito	0	0,00	0	0,00	0	0,00	0	0,00	05	
06	Extracción de crudo de petróleo y gas natural	0	0,00	0	0,00	0	0,00	0	0,00	06	
07	Extracción de minerales metálicos	0	0,00	0	0,00	0	0,00	0	0,00	07	
08	Otras industrias extractivas	1	0,92	0	0,00	1	0,42	2	0,54	08	
09	Actividades de apoyo a las industrias extractivas	0	0,00	0	0,00	0	0,00	0	0,00	09	
<b>Sección C</b>	<b>INDUSTRIA MANUFACTURERA</b>	<b>24</b>	<b>22,02</b>	<b>4</b>	<b>15,38</b>	<b>48</b>	<b>20,17</b>	<b>76</b>	<b>20,38</b>	<b>Sección C</b>	
10	Industria de la alimentación	4	3,67	0	0,00	8	3,36	12	3,22	10	
11	Fabricación de bebidas	1	0,92	0	0,00	0	0,00	1	0,27	11	
12	Industria del tabaco	0	0,00	0	0,00	0	0,00	0	0,00	12	
13	Industria textil	2	1,83	0	0,00	0	0,00	2	0,54	13	
14	Confección de prendas de vestir	0	0,00	0	0,00	1	0,42	1	0,27	14	
15	Industria del cuero y del calzado	1	0,92	0	0,00	0	0,00	1	0,27	15	
16	Industria de la madera y del corcho, excepto muebles; cestería y espartería	3	2,75	1	3,85	5	2,10	9	2,41	16	
17	Industria del papel	1	0,92	0	0,00	0	0,00	1	0,27	17	
18	Artes gráficas y reproducción de soportes grabados	1	0,92	0	0,00	0	0,00	1	0,27	18	
19	Coquerías y refino de petróleo	0	0,00	0	0,00	0	0,00	0	0,00	19	
20	Industria química	1	0,92	0	0,00	3	1,26	4	1,07	20	
21	Fabricación de productos farmacéuticos	1	0,92	0	0,00	0	0,00	1	0,27	21	
22	Fabricación de productos de caucho y plásticos	0	0,00	0	0,00	1	0,42	1	0,27	22	
23	Fabricación de otros productos minerales no metálicos	3	2,75	2	7,69	2	0,84	7	1,88	23	
24	Metalurgia; fabricación de productos de hierro, acero y ferroaleaciones	1	0,92	0	0,00	2	0,84	3	0,80	24	
25	Fabricación de productos metálicos, excepto maquinaria y equipo	3	2,75	0	0,00	14	5,88	17	4,56	25	
26	Fabricación de productos informáticos, electrónicos y ópticos	0	0,00	0	0,00	0	0,00	0	0,00	26	
27	Fabricación de material y equipo eléctrico	1	0,92	0	0,00	1	0,42	2	0,54	27	
28	Fabricación de maquinaria y equipo n.c.o.p.	1	0,92	0	0,00	2	0,84	3	0,80	28	
29	Fabricación de vehículos de motor, remolques y semirremolques	0	0,00	0	0,00	0	0,00	0	0,00	29	
30	Fabricación de otro material de transporte	0	0,00	0	0,00	0	0,00	0	0,00	30	
31	Fabricación de muebles	0	0,00	0	0,00	2	0,84	2	0,54	31	
32	Otras industrias manufactureras	0	0,00	1	3,85	2	0,84	3	0,80	32	
33	Reparación e instalación de maquinaria y equipo	0	0,00	0	0,00	5	2,10	5	1,34	33	
<b>Sección D</b>	<b>SUMINISTRO DE ENERGÍA ELÉCTRICA, GAS, VAPOR Y AIRE ACONDICIONADO</b>	<b>0</b>	<b>0,00</b>	<b>1</b>	<b>3,85</b>	<b>0</b>	<b>0,00</b>	<b>1</b>	<b>0,27</b>	<b>Sección D</b>	
35	Suministro de energía eléctrica, gas, vapor y aire acondicionado	0	0,00	1	3,85	0	0,00	1	0,27	35	
<b>Sección E</b>	<b>SUMINISTRO DE AGUA, ACTIVIDADES DE SANEAMIENTO, GESTIÓN DE RESIDUOS Y DESCONTAMINACIÓN</b>	<b>2</b>	<b>1,83</b>	<b>1</b>	<b>3,85</b>	<b>3</b>	<b>1,26</b>	<b>6</b>	<b>1,61</b>	<b>Sección E</b>	
36	Captación, depuración y distribución de agua	1	0,92	0	0,00	0	0,00	1	0,27	36	
37	Recogida y tratamiento de aguas residuales	0	0,00	0	0,00	0	0,00	0	0,00	37	
38	Recogida, tratamiento y eliminación de residuos; valorización	1	0,92	1	3,85	3	1,26	5	1,34	38	
39	Actividades de descontaminación y otros servicios de gestión de residuos	0	0,00	0	0,00	0	0,00	0	0,00	39	
<b>Sección F</b>	<b>CONSTRUCCIÓN</b>	<b>26</b>	<b>23,85</b>	<b>7</b>	<b>26,92</b>	<b>66</b>	<b>27,73</b>	<b>99</b>	<b>26,54</b>	<b>Sección F</b>	
41	Construcción de edificios	12	11,01	5	19,23	25	10,50	42	11,26	41	
42	Ingeniería civil	0	0,00	1	3,85	2	0,84	3	0,80	42	
43	Actividades de construcción especializada	14	12,84	1	3,85	39	16,39	54	14,48	43	
<b>Sección G</b>	<b>COMERCIO AL POR MAYOR Y AL POR MENOR; REPARACIÓN DE VEHÍCULOS DE MOTOR Y MOTOCICLETAS</b>	<b>10</b>	<b>9,17</b>	<b>7</b>	<b>26,92</b>	<b>29</b>	<b>12,18</b>	<b>46</b>	<b>12,33</b>	<b>Sección G</b>	
45	Venta y reparación de vehículos de motor y motocicletas	3	2,75	1	3,85	7	2,94	11	2,95	45	
46	Comercio al por mayor e intermediarios del comercio, excepto de vehículos de motor y motocicletas	6	5,50	5	19,23	15	6,30	26	6,97	46	
47	Comercio al por menor, excepto de vehículos de motor y motocicletas	1	0,92	1	3,85	7	2,94	9	2,41	47	
<b>Sección H</b>	<b>TRANSPORTE Y ALMACENAMIENTO</b>	<b>7</b>	<b>6,42</b>	<b>1</b>	<b>3,85</b>	<b>32</b>	<b>13,45</b>	<b>40</b>	<b>10,72</b>	<b>Sección H</b>	
49	Transporte terrestre y por tubería	5	4,59	1	3,85	26	10,92	32	8,58	49	
50	Transporte marítimo y por vías navegables interiores	1	0,92	0	0,00	0	0,00	1	0,27	50	
51	Transporte aéreo	0	0,00	0	0,00	1	0,42	1	0,27	51	
52	Almacenamiento y actividades anexas al transporte	0	0,00	0	0,00	3	1,26	3	0,80	52	
53	Actividades postales y de correos	1	0,92	0	0,00	2	0,84	3	0,80	53	
<b>Sección I</b>	<b>HOSTELERÍA</b>	<b>10</b>	<b>9,17</b>	<b>1</b>	<b>3,85</b>	<b>5</b>	<b>2,10</b>	<b>16</b>	<b>4,29</b>	<b>Sección I</b>	
55	Servicios de alojamiento	2	1,83	0	0,00	0	0,00	2	0,54	55	
56	Servicios de comidas y bebidas	8	7,34	1	3,85	5	2,10	14	3,75	56	

SECCIONES Y DIVISIONES CNAE-2009		ACCIDENTES GRAVES EN JORNADA DE TRABAJO								CNAE-2009
		Provincia de Alicante		Provincia de Castellón		Provincia de Valencia		Comunitat Valenciana		
		Total	%	Total	%	Total	%	Total	%	
<b>Sección J</b>	<b>INFORMACIÓN Y COMUNICACIONES</b>	<b>1</b>	<b>0,92</b>	<b>0</b>	<b>0,00</b>	<b>2</b>	<b>0,84</b>	<b>3</b>	<b>0,80</b>	<b>Sección J</b>
58	Edición	0	0,00	0	0,00	0	0,00	0	0,00	58
59	Actividades cinematográficas, de vídeo y de televisión, grabación de sonido y edición musical	0	0,00	0	0,00	1	0,42	1	0,27	59
60	Actividades de programación y emisión de radio y televisión	0	0,00	0	0,00	1	0,42	1	0,27	60
61	Telecomunicaciones	1	0,92	0	0,00	0	0,00	1	0,27	61
62	Programación, consultoría y otras actividades relacionadas con la informática	0	0,00	0	0,00	0	0,00	0	0,00	62
63	Servicios de información	0	0,00	0	0,00	0	0,00	0	0,00	63
<b>Sección K</b>	<b>ACTIVIDADES FINANCIERAS Y DE SEGUROS</b>	<b>1</b>	<b>0,92</b>	<b>0</b>	<b>0,00</b>	<b>1</b>	<b>0,42</b>	<b>2</b>	<b>0,54</b>	<b>Sección K</b>
64	Servicios financieros, excepto seguros y fondos de pensiones	1	0,92	0	0,00	0	0,00	1	0,27	64
65	Seguros, reaseguros y fondos de pensiones, excepto Seguridad Social obligatoria	0	0,00	0	0,00	0	0,00	0	0,00	65
66	Actividades auxiliares a los servicios financieros y a los seguros	0	0,00	0	0,00	1	0,42	1	0,27	66
<b>Sección L</b>	<b>ACTIVIDADES INMOBILIARIAS</b>	<b>2</b>	<b>1,83</b>	<b>0</b>	<b>0,00</b>	<b>0</b>	<b>0,00</b>	<b>2</b>	<b>0,54</b>	<b>Sección L</b>
68	Actividades inmobiliarias	2	1,83	0	0,00	0	0,00	2	0,54	68
<b>Sección M</b>	<b>ACTIVIDADES PROFESIONALES, CIENTÍFICAS Y TÉCNICAS</b>	<b>1</b>	<b>0,92</b>	<b>0</b>	<b>0,00</b>	<b>2</b>	<b>0,84</b>	<b>3</b>	<b>0,80</b>	<b>Sección M</b>
69	Actividades jurídicas y de contabilidad	0	0,00	0	0,00	0	0,00	0	0,00	69
70	Actividades de las sedes centrales; actividades de consultoría de gestión empresarial	0	0,00	0	0,00	0	0,00	0	0,00	70
71	Servicios técnicos de arquitectura e ingeniería; ensayos y análisis técnicos	0	0,00	0	0,00	0	0,00	0	0,00	71
72	Investigación y desarrollo	0	0,00	0	0,00	1	0,42	1	0,27	72
73	Publicidad y estudios de mercado	0	0,00	0	0,00	0	0,00	0	0,00	73
74	Otras actividades profesionales, científicas y técnicas	1	0,92	0	0,00	1	0,42	2	0,54	74
75	Actividades veterinarias	0	0,00	0	0,00	0	0,00	0	0,00	75
<b>Sección N</b>	<b>ACTIVIDADES ADMINISTRATIVAS Y SERVICIOS AUXILIARES</b>	<b>10</b>	<b>9,17</b>	<b>1</b>	<b>3,85</b>	<b>20</b>	<b>8,40</b>	<b>31</b>	<b>8,31</b>	<b>Sección N</b>
77	Actividades de alquiler	1	0,92	0	0,00	1	0,42	2	0,54	77
78	Actividades relacionadas con el empleo	2	1,83	0	0,00	7	2,94	9	2,41	78
79	Actividades de agencias de viajes, operadores turísticos, servicios de reservas y otros relacionados	1	0,92	0	0,00	0	0,00	1	0,27	79
80	Actividades de seguridad e investigación	0	0,00	0	0,00	1	0,42	1	0,27	80
81	Servicios a edificios y actividades de jardinería	4	3,67	1	3,85	7	2,94	12	3,22	81
82	Actividades administrativas de oficina y otras actividades auxiliares a las empresas	2	1,83	0	0,00	4	1,68	6	1,61	82
<b>Sección O</b>	<b>ADMINISTRACIÓN PÚBLICA Y DEFENSA; SEGURIDAD SOCIAL OBLIGATORIA</b>	<b>2</b>	<b>1,83</b>	<b>1</b>	<b>3,85</b>	<b>5</b>	<b>2,10</b>	<b>8</b>	<b>2,14</b>	<b>Sección O</b>
84	Administración Pública y defensa; Seguridad Social obligatoria	2	1,83	1	3,85	5	2,10	8	2,14	84
<b>Sección P</b>	<b>EDUCACIÓN</b>	<b>2</b>	<b>1,83</b>	<b>0</b>	<b>0,00</b>	<b>1</b>	<b>0,42</b>	<b>3</b>	<b>0,80</b>	<b>Sección P</b>
85	Educación	2	1,83	0	0,00	1	0,42	3	0,80	85
<b>Sección Q</b>	<b>ACTIVIDADES SANITARIAS Y DE SERVICIOS SOCIALES</b>	<b>3</b>	<b>2,75</b>	<b>0</b>	<b>0,00</b>	<b>6</b>	<b>2,52</b>	<b>9</b>	<b>2,41</b>	<b>Sección Q</b>
86	Actividades sanitarias	1	0,92	0	0,00	3	1,26	4	1,07	86
87	Asistencia en establecimientos residenciales	1	0,92	0	0,00	1	0,42	2	0,54	87
88	Actividades de servicios sociales sin alojamiento	1	0,92	0	0,00	2	0,84	3	0,80	88
<b>Sección R</b>	<b>ACTIVIDADES ARTÍSTICAS, RECREATIVAS Y DE ENTRETENIMIENTO</b>	<b>0</b>	<b>0,00</b>	<b>0</b>	<b>0,00</b>	<b>1</b>	<b>0,42</b>	<b>1</b>	<b>0,27</b>	<b>Sección R</b>
90	Actividades de creación, artísticas y espectáculos	0	0,00	0	0,00	0	0,00	0	0,00	90
91	Actividades de bibliotecas, archivos, museos y otras actividades culturales	0	0,00	0	0,00	0	0,00	0	0,00	91
92	Actividades de juegos de azar y apuestas	0	0,00	0	0,00	0	0,00	0	0,00	92
93	Actividades deportivas, recreativas y de entretenimiento	0	0,00	0	0,00	1	0,42	1	0,27	93
<b>Sección S</b>	<b>OTROS SERVICIOS</b>	<b>2</b>	<b>1,83</b>	<b>0</b>	<b>0,00</b>	<b>3</b>	<b>1,26</b>	<b>5</b>	<b>1,34</b>	<b>Sección S</b>
94	Actividades asociativas	0	0,00	0	0,00	1	0,42	1	0,27	94
95	Reparación de ordenadores, efectos personales y artículos de uso doméstico	0	0,00	0	0,00	1	0,42	1	0,27	95
96	Otros servicios personales	2	1,83	0	0,00	1	0,42	3	0,80	96
<b>Sección T</b>	<b>ACTIVIDADES DE LOS HOGARES COMO EMPLEADORES Y COMO PRODUCTORES DE BIENES Y SERVICIOS PARA USO PROPIO</b>	<b>0</b>	<b>0,00</b>	<b>0</b>	<b>0,00</b>	<b>4</b>	<b>1,68</b>	<b>4</b>	<b>1,07</b>	<b>Sección T</b>
97	Actividades de los hogares como empleadores de personal doméstico	0	0,00	0	0,00	4	1,68	4	1,07	97
98	Actividades de los hogares como productores de bienes y servicios para uso propio	0	0,00	0	0,00	0	0,00	0	0,00	98
<b>Sección U</b>	<b>ACTIVIDADES DE ORGANIZACIONES Y ORGANISMOS EXTRATERRITORIALES</b>	<b>0</b>	<b>0,00</b>	<b>0</b>	<b>0,00</b>	<b>0</b>	<b>0,00</b>	<b>0</b>	<b>0,00</b>	<b>Sección U</b>
99	Actividades de organizaciones y organismos extraterritoriales	0	0,00	0	0,00	0	0,00	0	0,00	99
	<b>OTROS SIN CLASIFICAR</b>	<b>0</b>	<b>0,00</b>	<b>0</b>	<b>0,00</b>	<b>0</b>	<b>0,00</b>	<b>0</b>	<b>0,00</b>	
		<b>0</b>	<b>0,00</b>	<b>0</b>	<b>0,00</b>	<b>0</b>	<b>0,00</b>	<b>0</b>	<b>0,00</b>	
	<b>TOTAL</b>	<b>109</b>	<b>100,00</b>	<b>26</b>	<b>100,00</b>	<b>238</b>	<b>100,00</b>	<b>373</b>	<b>100,00</b>	

## ACCIDENTES MORTALES EN JORNADA DE TRABAJO POR SECCIONES, EN LA COMUNITAT VALENCIANA Y SUS PROVINCIAS

Datos contabilizados según fecha de baja médica, correspondientes al periodo Interanual: enero 2025 - diciembre 2025

Cuadro 9

SECCIONES CNAE-2009		ACCIDENTES MORTALES EN JORNADA DE TRABAJO								CNAE-2009
		Provincia de Alicante		Provincia de Castellón		Provincia de Valencia		Comunitat Valenciana		
		Total	%	Total	%	Total	%	Total	%	
Sección A	AGRICULTURA, GANADERÍA, SILVICULTURA Y PESCA	0	0,0	0	0,0	1	2,1	1	1,5	Sección A
Sección B	INDUSTRIAS EXTRACTIVAS	0	0,0	0	0,0	0	0,0	0	0,0	Sección B
Sección C	INDUSTRIA MANUFACTURERA	3	30,0	3	37,5	7	14,6	13	19,7	Sección C
Sección D	SUMINISTRO DE ENERGIA ELECTRICA, GAS, VAPOR Y AIRE ACONDICIONADO	0	0,0	0	0,0	0	0,0	0	0,0	Sección D
Sección E	SUMINISTRO DE AGUA, ACTIVIDADES DE SANEAMIENTO, GESTIÓN DE RESIDUOS Y DESCONTAMINACIÓN	0	0,0	0	0,0	0	0,0	0	0,0	Sección E
Sección F	CONSTRUCCIÓN	3	30,0	1	12,5	14	29,2	18	27,3	Sección F
Sección G	COMERCIO AL POR MAYOR Y AL POR MENOR; REPARACIÓN DE VEHÍCULOS DE MOTOR Y MOTOCICLETAS	0	0,0	1	12,5	7	14,6	8	12,1	Sección G
Sección H	TRANSPORTE Y ALMACENAMIENTO	2	20,0	2	25,0	12	25,0	16	24,2	Sección H
Sección I	HOSTELERÍA	1	10,0	0	0,0	0	0,0	1	1,5	Sección I
Sección J	INFORMACIÓN Y COMUNICACIONES	1	10,0	0	0,0	1	2,1	2	3,0	Sección J
Sección K	ACTIVIDADES FINANCIERAS Y DE SEGUROS	0	0,0	0	0,0	0	0,0	0	0,0	Sección K
Sección L	ACTIVIDADES INMOBILIARIAS	0	0,0	0	0,0	0	0,0	0	0,0	Sección L
Sección M	ACTIVIDADES PROFESIONALES, CIENTÍFICAS Y TÉCNICAS	0	0,0	0	0,0	1	2,1	1	1,5	Sección M
Sección N	ACTIVIDADES ADMINISTRATIVAS Y SERVICIOS AUXILIARES	0	0,0	1	12,5	2	4,2	3	4,5	Sección N
Sección O	ADMINISTRACIÓN PÚBLICA Y DEFENSA; SEGURIDAD SOCIAL OBLIGATORIA	0	0,0	0	0,0	1	2,1	1	1,5	Sección O
Sección P	EDUCACIÓN	0	0,0	0	0,0	0	0,0	0	0,0	Sección P
Sección Q	ACTIVIDADES SANITARIAS Y DE SERVICIOS SOCIALES	0	0,0	0	0,0	2	4,2	2	3,0	Sección Q
Sección R	ACTIVIDADES ARTÍSTICAS, RECREATIVAS Y DE ENTRETENIMIENTO	0	0,0	0	0,0	0	0,0	0	0,0	Sección R
Sección S	OTROS SERVICIOS	0	0,0	0	0,0	0	0,0	0	0,0	Sección S
Sección T	ACTIVIDADES DE LOS HOGARES COMO EMPLEADORES Y COMO PRODUCTORES DE BIENES Y SERVICIOS PARA USO PROPIO	0	0,0	0	0,0	0	0,0	0	0,0	Sección T
Sección U	ACTIVIDADES DE ORGANIZACIONES Y ORGANISMOS EXTRATERRITORIALES	0	0,0	0	0,0	0	0,0	0	0,0	Sección U
	OTROS SIN CLASIFICAR	0	0,0	0	0,0	0	0,0	0	0,0	
	<b>TOTAL</b>	<b>10</b>	<b>100,0</b>	<b>8</b>	<b>100,0</b>	<b>48</b>	<b>100,0</b>	<b>66</b>	<b>100,0</b>	

**ACCIDENTES MORTALES EN JORNADA DE TRABAJO POR SECCIONES Y DIVISIONES, EN LA COMUNITAT VALENCIANA Y SUS PROVINCIAS**

Datos contabilizados según fecha de baja médica, correspondientes al periodo Interanual: enero 2025 - diciembre 2025

Cuadro 10

SECCIONES Y DIVISIONES CNAE-2009		ACCIDENTES MORTALES EN JORNADA DE TRABAJO								
		Provincia de Alicante		Provincia de Castellón		Provincia de Valencia		Comunitat Valenciana		CNAE-2009
		Total	%	Total	%	Total	%	Total	%	
<b>Sección A</b>	<b>AGRICULTURA, GANADERÍA, SILVICULTURA Y PESCA</b>	<b>0</b>	<b>0,00</b>	<b>0</b>	<b>0,00</b>	<b>1</b>	<b>2,08</b>	<b>1</b>	<b>1,52</b>	<b>Sección A</b>
01	Agricultura, ganadería, caza y servicios relacionados con las mismas	0	0,00	0	0,00	1	2,08	1	1,52	01
02	Silvicultura y explotación forestal	0	0,00	0	0,00	0	0,00	0	0,00	02
03	Pesca y acuicultura	0	0,00	0	0,00	0	0,00	0	0,00	03
<b>Sección B</b>	<b>INDUSTRIAS EXTRACTIVAS</b>	<b>0</b>	<b>0,00</b>	<b>0</b>	<b>0,00</b>	<b>0</b>	<b>0,00</b>	<b>0</b>	<b>0,00</b>	<b>Sección B</b>
05	Extracción de antracita, hulla y lignito	0	0,00	0	0,00	0	0,00	0	0,00	05
06	Extracción de crudo de petróleo y gas natural	0	0,00	0	0,00	0	0,00	0	0,00	06
07	Extracción de minerales metálicos	0	0,00	0	0,00	0	0,00	0	0,00	07
08	Otras industrias extractivas	0	0,00	0	0,00	0	0,00	0	0,00	08
09	Actividades de apoyo a las industrias extractivas	0	0,00	0	0,00	0	0,00	0	0,00	09
<b>Sección C</b>	<b>INDUSTRIA MANUFACTURERA</b>	<b>3</b>	<b>30,00</b>	<b>3</b>	<b>37,50</b>	<b>7</b>	<b>14,58</b>	<b>13</b>	<b>19,70</b>	<b>Sección C</b>
10	Industria de la alimentación	0	0,00	0	0,00	2	4,17	2	3,03	10
11	Fabricación de bebidas	0	0,00	0	0,00	0	0,00	0	0,00	11
12	Industria del tabaco	0	0,00	0	0,00	0	0,00	0	0,00	12
13	Industria textil	0	0,00	0	0,00	1	2,08	1	1,52	13
14	Confección de prendas de vestir	0	0,00	0	0,00	0	0,00	0	0,00	14
15	Industria del cuero y del calzado	0	0,00	0	0,00	0	0,00	0	0,00	15
16	Industria de la madera y del corcho, excepto muebles; cestería y espartería	0	0,00	1	12,50	0	0,00	1	1,52	16
17	Industria del papel	0	0,00	0	0,00	1	2,08	1	1,52	17
18	Artes gráficas y reproducción de soportes grabados	0	0,00	0	0,00	0	0,00	0	0,00	18
19	Coquerías y refino de petróleo	0	0,00	0	0,00	0	0,00	0	0,00	19
20	Industria química	1	10,00	0	0,00	0	0,00	1	1,52	20
21	Fabricación de productos farmacéuticos	0	0,00	0	0,00	0	0,00	0	0,00	21
22	Fabricación de productos de caucho y plásticos	0	0,00	0	0,00	0	0,00	0	0,00	22
23	Fabricación de otros productos minerales no metálicos	1	10,00	2	25,00	0	0,00	3	4,55	23
24	Metalurgia; fabricación de productos de hierro, acero y ferroaleaciones	0	0,00	0	0,00	1	2,08	1	1,52	24
25	Fabricación de productos metálicos, excepto maquinaria y equipo	0	0,00	0	0,00	2	4,17	2	3,03	25
26	Fabricación de productos informáticos, electrónicos y ópticos	0	0,00	0	0,00	0	0,00	0	0,00	26
27	Fabricación de material y equipo eléctrico	0	0,00	0	0,00	0	0,00	0	0,00	27
28	Fabricación de maquinaria y equipo n.c.o.p.	1	10,00	0	0,00	0	0,00	1	1,52	28
29	Fabricación de vehículos de motor, remolques y semirremolques	0	0,00	0	0,00	0	0,00	0	0,00	29
30	Fabricación de otro material de transporte	0	0,00	0	0,00	0	0,00	0	0,00	30
31	Fabricación de muebles	0	0,00	0	0,00	0	0,00	0	0,00	31
32	Otras industrias manufactureras	0	0,00	0	0,00	0	0,00	0	0,00	32
33	Reparación e instalación de maquinaria y equipo	0	0,00	0	0,00	0	0,00	0	0,00	33
<b>Sección D</b>	<b>SUMINISTRO DE ENERGÍA ELÉCTRICA, GAS, VAPOR Y AIRE ACONDICIONADO</b>	<b>0</b>	<b>0,00</b>	<b>0</b>	<b>0,00</b>	<b>0</b>	<b>0,00</b>	<b>0</b>	<b>0,00</b>	<b>Sección D</b>
35	Suministro de energía eléctrica, gas, vapor y aire acondicionado	0	0,00	0	0,00	0	0,00	0	0,00	35
<b>Sección E</b>	<b>SUMINISTRO DE AGUA, ACTIVIDADES DE SANEAMIENTO, GESTIÓN DE RESIDUOS Y DESCONTAMINACIÓN</b>	<b>0</b>	<b>0,00</b>	<b>0</b>	<b>0,00</b>	<b>0</b>	<b>0,00</b>	<b>0</b>	<b>0,00</b>	<b>Sección E</b>
36	Captación, depuración y distribución de agua	0	0,00	0	0,00	0	0,00	0	0,00	36
37	Recogida y tratamiento de aguas residuales	0	0,00	0	0,00	0	0,00	0	0,00	37
38	Recogida, tratamiento y eliminación de residuos; valorización	0	0,00	0	0,00	0	0,00	0	0,00	38
39	Actividades de descontaminación y otros servicios de gestión de residuos	0	0,00	0	0,00	0	0,00	0	0,00	39
<b>Sección F</b>	<b>CONSTRUCCIÓN</b>	<b>3</b>	<b>30,00</b>	<b>1</b>	<b>12,50</b>	<b>14</b>	<b>29,17</b>	<b>18</b>	<b>27,27</b>	<b>Sección F</b>
41	Construcción de edificios	0	0,00	0	0,00	7	14,58	7	10,61	41
42	Ingeniería civil	0	0,00	0	0,00	2	4,17	2	3,03	42
43	Actividades de construcción especializada	3	30,00	1	12,50	5	10,42	9	13,64	43
<b>Sección G</b>	<b>COMERCIO AL POR MAYOR Y AL POR MENOR; REPARACIÓN DE VEHÍCULOS DE MOTOR Y MOTOCICLETAS</b>	<b>0</b>	<b>0,00</b>	<b>1</b>	<b>12,50</b>	<b>7</b>	<b>14,58</b>	<b>8</b>	<b>12,12</b>	<b>Sección G</b>
45	Venta y reparación de vehículos de motor y motocicletas	0	0,00	1	12,50	1	2,08	2	3,03	45
46	Comercio al por mayor e intermediarios del comercio, excepto de vehículos de motor y motocicletas	0	0,00	0	0,00	5	10,42	5	7,58	46
47	Comercio al por menor, excepto de vehículos de motor y motocicletas	0	0,00	0	0,00	1	2,08	1	1,52	47
<b>Sección H</b>	<b>TRANSPORTE Y ALMACENAMIENTO</b>	<b>2</b>	<b>20,00</b>	<b>2</b>	<b>25,00</b>	<b>12</b>	<b>25,00</b>	<b>16</b>	<b>24,24</b>	<b>Sección H</b>
49	Transporte terrestre y por tubería	2	20,00	2	25,00	9	18,75	13	19,70	49
50	Transporte marítimo y por vías navegables interiores	0	0,00	0	0,00	0	0,00	0	0,00	50
51	Transporte aéreo	0	0,00	0	0,00	0	0,00	0	0,00	51
52	Almacenamiento y actividades anexas al transporte	0	0,00	0	0,00	3	6,25	3	4,55	52
53	Actividades postales y de correos	0	0,00	0	0,00	0	0,00	0	0,00	53
<b>Sección I</b>	<b>HOSTELERÍA</b>	<b>1</b>	<b>10,00</b>	<b>0</b>	<b>0,00</b>	<b>0</b>	<b>0,00</b>	<b>1</b>	<b>1,52</b>	<b>Sección I</b>
55	Servicios de alojamiento	0	0,00	0	0,00	0	0,00	0	0,00	55
56	Servicios de comidas y bebidas	1	10,00	0	0,00	0	0,00	1	1,52	56

CNAE-2009	ACCIDENTES MORTALES - SECCIONES Y DIVISIONES	Provincia de Alicante		Provincia de Castellón		Provincia de Valencia		Comunitat		CNAE-2009 Cuadro 10
		Total	%	Total	%	Total	%	Total	%	
<b>Sección J</b>	<b>INFORMACIÓN Y COMUNICACIONES</b>	<b>1</b>	<b>10,00</b>	<b>0</b>	<b>0,00</b>	<b>1</b>	<b>2,08</b>	<b>2</b>	<b>3,03</b>	<b>Sección J</b>
58	Edición	0	0,00	0	0,00	0	0,00	0	0,00	58
59	Actividades cinematográficas, de vídeo y de televisión, grabación de sonido y edición musical	0	0,00	0	0,00	0	0,00	0	0,00	59
60	Actividades de programación y emisión de radio y televisión	0	0,00	0	0,00	1	2,08	1	1,52	60
61	Telecomunicaciones	1	10,00	0	0,00	0	0,00	1	1,52	61
62	Programación, consultoría y otras actividades relacionadas con la informática	0	0,00	0	0,00	0	0,00	0	0,00	62
63	Servicios de información	0	0,00	0	0,00	0	0,00	0	0,00	63
<b>Sección K</b>	<b>ACTIVIDADES FINANCIERAS Y DE SEGUROS</b>	<b>0</b>	<b>0,00</b>	<b>0</b>	<b>0,00</b>	<b>0</b>	<b>0,00</b>	<b>0</b>	<b>0,00</b>	<b>Sección K</b>
64	Servicios financieros, excepto seguros y fondos de pensiones	0	0,00	0	0,00	0	0,00	0	0,00	64
65	Seguros, reaseguros y fondos de pensiones, excepto Seguridad Social obligatoria	0	0,00	0	0,00	0	0,00	0	0,00	65
66	Actividades auxiliares a los servicios financieros y a los seguros	0	0,00	0	0,00	0	0,00	0	0,00	66
<b>Sección L</b>	<b>ACTIVIDADES INMOBILIARIAS</b>	<b>0</b>	<b>0,00</b>	<b>0</b>	<b>0,00</b>	<b>0</b>	<b>0,00</b>	<b>0</b>	<b>0,00</b>	<b>Sección L</b>
68	Actividades inmobiliarias	0	0,00	0	0,00	0	0,00	0	0,00	68
<b>Sección M</b>	<b>ACTIVIDADES PROFESIONALES, CIENTÍFICAS Y TÉCNICAS</b>	<b>0</b>	<b>0,00</b>	<b>0</b>	<b>0,00</b>	<b>1</b>	<b>2,08</b>	<b>1</b>	<b>1,52</b>	<b>Sección M</b>
69	Actividades jurídicas y de contabilidad	0	0,00	0	0,00	0	0,00	0	0,00	69
70	Actividades de las sedes centrales; actividades de consultoría de gestión empresarial	0	0,00	0	0,00	0	0,00	0	0,00	70
71	Servicios técnicos de arquitectura e ingeniería; ensayos y análisis técnicos	0	0,00	0	0,00	1	2,08	1	1,52	71
72	Investigación y desarrollo	0	0,00	0	0,00	0	0,00	0	0,00	72
73	Publicidad y estudios de mercado	0	0,00	0	0,00	0	0,00	0	0,00	73
74	Otras actividades profesionales, científicas y técnicas	0	0,00	0	0,00	0	0,00	0	0,00	74
75	Actividades veterinarias	0	0,00	0	0,00	0	0,00	0	0,00	75
<b>Sección N</b>	<b>ACTIVIDADES ADMINISTRATIVAS Y SERVICIOS AUXILIARES</b>	<b>0</b>	<b>0,00</b>	<b>1</b>	<b>12,50</b>	<b>2</b>	<b>4,17</b>	<b>3</b>	<b>4,55</b>	<b>Sección N</b>
77	Actividades de alquiler	0	0,00	0	0,00	0	0,00	0	0,00	77
78	Actividades relacionadas con el empleo	0	0,00	1	12,50	2	4,17	3	4,55	78
79	Actividades de agencias de viajes, operadores turísticos, servicios de reservas y otros relacionados	0	0,00	0	0,00	0	0,00	0	0,00	79
80	Actividades de seguridad e investigación	0	0,00	0	0,00	0	0,00	0	0,00	80
81	Servicios a edificios y actividades de jardinería	0	0,00	0	0,00	0	0,00	0	0,00	81
82	Actividades administrativas de oficina y otras actividades auxiliares a las empresas	0	0,00	0	0,00	0	0,00	0	0,00	82
<b>Sección O</b>	<b>ADMINISTRACIÓN PÚBLICA Y DEFENSA; SEGURIDAD SOCIAL OBLIGATORIA</b>	<b>0</b>	<b>0,00</b>	<b>0</b>	<b>0,00</b>	<b>1</b>	<b>2,08</b>	<b>1</b>	<b>1,52</b>	<b>Sección O</b>
84	Administración Pública y defensa; Seguridad Social obligatoria	0	0,00	0	0,00	1	2,08	1	1,52	84
<b>Sección P</b>	<b>EDUCACIÓN</b>	<b>0</b>	<b>0,00</b>	<b>0</b>	<b>0,00</b>	<b>0</b>	<b>0,00</b>	<b>0</b>	<b>0,00</b>	<b>Sección P</b>
85	Educación	0	0,00	0	0,00	0	0,00	0	0,00	85
<b>Sección Q</b>	<b>ACTIVIDADES SANITARIAS Y DE SERVICIOS SOCIALES</b>	<b>0</b>	<b>0,00</b>	<b>0</b>	<b>0,00</b>	<b>2</b>	<b>4,17</b>	<b>2</b>	<b>3,03</b>	<b>Sección Q</b>
86	Actividades sanitarias	0	0,00	0	0,00	2	4,17	2	3,03	86
87	Asistencia en establecimientos residenciales	0	0,00	0	0,00	0	0,00	0	0,00	87
88	Actividades de servicios sociales sin alojamiento	0	0,00	0	0,00	0	0,00	0	0,00	88
<b>Sección R</b>	<b>ACTIVIDADES ARTÍSTICAS, RECREATIVAS Y DE ENTRETENIMIENTO</b>	<b>0</b>	<b>0,00</b>	<b>0</b>	<b>0,00</b>	<b>0</b>	<b>0,00</b>	<b>0</b>	<b>0,00</b>	<b>Sección R</b>
90	Actividades de creación, artísticas y espectáculos	0	0,00	0	0,00	0	0,00	0	0,00	90
91	Actividades de bibliotecas, archivos, museos y otras actividades culturales	0	0,00	0	0,00	0	0,00	0	0,00	91
92	Actividades de juegos de azar y apuestas	0	0,00	0	0,00	0	0,00	0	0,00	92
93	Actividades deportivas, recreativas y de entretenimiento	0	0,00	0	0,00	0	0,00	0	0,00	93
<b>Sección S</b>	<b>OTROS SERVICIOS</b>	<b>0</b>	<b>0,00</b>	<b>0</b>	<b>0,00</b>	<b>0</b>	<b>0,00</b>	<b>0</b>	<b>0,00</b>	<b>Sección S</b>
94	Actividades asociativas	0	0,00	0	0,00	0	0,00	0	0,00	94
95	Reparación de ordenadores, efectos personales y artículos de uso doméstico	0	0,00	0	0,00	0	0,00	0	0,00	95
96	Otros servicios personales	0	0,00	0	0,00	0	0,00	0	0,00	96
<b>Sección T</b>	<b>ACTIVIDADES DE LOS HOGARES COMO EMPLEADORES Y COMO PRODUCTORES DE BIENES Y SERVICIOS PARA USO PROPIO</b>	<b>0</b>	<b>0,00</b>	<b>0</b>	<b>0,00</b>	<b>0</b>	<b>0,00</b>	<b>0</b>	<b>0,00</b>	<b>Sección T</b>
97	Actividades de los hogares como empleadores de personal doméstico	0	0,00	0	0,00	0	0,00	0	0,00	97
98	Actividades de los hogares como productores de bienes y servicios para uso propio	0	0,00	0	0,00	0	0,00	0	0,00	98
<b>Sección U</b>	<b>ACTIVIDADES DE ORGANIZACIONES Y ORGANISMOS EXTRATERRITORIALES</b>	<b>0</b>	<b>0,00</b>	<b>0</b>	<b>0,00</b>	<b>0</b>	<b>0,00</b>	<b>0</b>	<b>0,00</b>	<b>Sección U</b>
99	Actividades de organizaciones y organismos extraterritoriales	0	0,00	0	0,00	0	0,00	0	0,00	99
	<b>OTROS SIN CLASIFICAR</b>	<b>0</b>	<b>0,00</b>	<b>0</b>	<b>0,00</b>	<b>0</b>	<b>0,00</b>	<b>0</b>	<b>0,00</b>	
<b>TOTAL</b>		<b>10</b>	<b>100,00</b>	<b>8</b>	<b>100,00</b>	<b>48</b>	<b>100,00</b>	<b>66</b>	<b>100,00</b>	

**ÍNDICE DE INCIDENCIA DEL TOTAL DE ACCIDENTES CON BAJA EN JORNADA DE TRABAJO POR SECCIONES DEL CNAE-2009, EN LA COMUNITAT VALENCIANA Y SUS PROVINCIAS**

Datos contabilizados según fecha de baja médica, correspondientes al periodo Interanual: enero 2025 - diciembre 2025

Cuadro 11

SECCIONES CNAE-2009		ÍNDICE DE INCIDENCIA DEL TOTAL DE ACCIDENTES EN JORNADA DE TRABAJO				CNAE-2009
		Provincia de Alicante	Provincia de Castellón	Provincia de Valencia	Comunitat Valenciana	
		Total	Total	Total	Total	
Sección A	AGRICULTURA, GANADERÍA, SILVICULTURA Y PESCA	4.344,8	5.641,4	4.746,5	4.779,4	Sección A
Sección B	INDUSTRIAS EXTRACTIVAS	3.418,4	3.406,2	4.598,3	3.890,7	Sección B
Sección C	INDUSTRIA MANUFACTURERA	3.043,6	4.705,2	3.900,0	3.782,8	Sección C
Sección D	SUMINISTRO DE ENERGIA ELECTRICA, GAS, VAPOR Y AIRE ACONDICIONADO	1.404,3	3.524,7	1.314,3	1.537,2	Sección D
Sección E	SUMINISTRO DE AGUA, ACTIVIDADES DE SANEAMIENTO, GESTIÓN DE RESIDUOS Y DESCONTAMINACIÓN	4.880,1	5.374,0	5.531,2	5.283,8	Sección E
Sección F	CONSTRUCCIÓN	4.469,4	6.422,8	5.495,5	5.214,1	Sección F
Sección G	COMERCIO AL POR MAYOR Y AL POR MENOR; REPARACIÓN DE VEHÍCULOS DE MOTOR Y MOTOCICLETAS	1.674,6	2.515,2	2.156,6	2.022,7	Sección G
Sección H	TRANSPORTE Y ALMACENAMIENTO	3.831,5	3.591,1	3.685,5	3.720,1	Sección H
Sección I	HOSTELERÍA	2.128,2	2.180,2	2.360,3	2.235,4	Sección I
Sección J	INFORMACIÓN Y COMUNICACIONES	691,9	1.329,0	459,6	573,7	Sección J
Sección K	ACTIVIDADES FINANCIERAS Y DE SEGUROS	191,1	262,4	254,6	234,7	Sección K
Sección L	ACTIVIDADES INMOBILIARIAS	424,6	785,5	585,9	524,6	Sección L
Sección M	ACTIVIDADES PROFESIONALES, CIENTÍFICAS Y TÉCNICAS	528,5	583,4	482,1	505,3	Sección M
Sección N	ACTIVIDADES ADMINISTRATIVAS Y SERVICIOS AUXILIARES	2.755,0	4.300,8	4.008,1	3.640,1	Sección N
Sección O	ADMINISTRACIÓN PÚBLICA Y DEFENSA; SEGURIDAD SOCIAL OBLIGATORIA	1.739,6	2.831,4	2.133,5	2.094,1	Sección O
Sección P	EDUCACIÓN	649,5	541,9	523,9	565,8	Sección P
Sección Q	ACTIVIDADES SANITARIAS Y DE SERVICIOS SOCIALES	1.399,2	1.851,6	1.792,7	1.663,1	Sección Q
Sección R	ACTIVIDADES ARTÍSTICAS, RECREATIVAS Y DE ENTRETENIMIENTO	2.197,3	3.521,6	2.318,6	2.406,1	Sección R
Sección S	OTROS SERVICIOS	947,5	1.340,0	1.067,3	1.053,7	Sección S
Sección T	ACTIVIDADES DE LOS HOGARES COMO EMPLEADORES Y COMO PRODUCTORES DE BIENES Y SERVICIOS PARA USO PROPIO	666,9	683,4	478,2	560,1	Sección T
Sección U	ACTIVIDADES DE ORGANIZACIONES Y ORGANISMOS EXTRATERRITORIALES	0,0	0,0	2.240,9	1.273,9	Sección U
	OTROS SIN CLASIFICAR	0	0	0	0	
	<b>TOTAL</b>	<b>2.174,8</b>	<b>3.180,3</b>	<b>2.570,7</b>	<b>2.505,8</b>	

**ÍNDICE DE INCIDENCIA DEL TOTAL DE ACCIDENTES CON BAJA EN JORNADA DE TRABAJO POR SECCIONES Y DIVISIONES, EN LA COMUNITAT VALENCIANA Y SUS PROVINCIAS**

Datos contabilizados según fecha de baja médica, correspondientes al periodo Interanual: enero 2025 - diciembre 2025

Cuadro 12

SECCIONES Y DIVISIONES CNAE-2009		ÍNDICE DE INCIDENCIA DEL TOTAL DE ACCIDENTES EN JORNADA DE TRABAJO				
		Provincia de Alicante	Provincia de Castellón	Provincia de Valencia	Comunitat Valenciana	CNAE-2009
		Total	Total	Total	Total	
<b>Sección A</b>	<b>AGRICULTURA, GANADERÍA, SILVICULTURA Y PESCA</b>	<b>4.344,8</b>	<b>5.641,4</b>	<b>4746,5</b>	<b>4.779,4</b>	<b>Sección A</b>
01	Agricultura, ganadería, caza y servicios relacionados con las mismas	4.156,4	5.694,8	4.775,3	4.729,0	01
02	Silvicultura y explotación forestal	7.195,4	5.877,6	4.370,5	5.343,3	02
03	Pesca y acuicultura	6.602,8	4.330,6	4.016,1	5.449,3	03
<b>Sección B</b>	<b>INDUSTRIAS EXTRACTIVAS</b>	<b>3.418,4</b>	<b>3.406,2</b>	<b>4.598,3</b>	<b>3.890,7</b>	<b>Sección B</b>
05	Extracción de antracita, hulla y lignito	0,0	0,0	0,0	0,0	05
06	Extracción de crudo de petróleo y gas natural	0,0	0,0	0,0	0,0	06
07	Extracción de minerales metálicos	0,0	0,0	0,0	0,0	07
08	Otras industrias extractivas	3.505,0	3.559,8	4.701,9	3.989,1	08
09	Actividades de apoyo a las industrias extractivas	0,0	0,0	3.225,8	2.343,8	09
<b>Sección C</b>	<b>INDUSTRIA MANUFACTURERA</b>	<b>3.043,6</b>	<b>4.705,2</b>	<b>3.900,0</b>	<b>3.782,8</b>	<b>Sección C</b>
10	Industria de la alimentación	3.620,2	3.614,6	4.542,6	4.266,8	10
11	Fabricación de bebidas	1.994,3	10.194,2	2.761,5	3.082,8	11
12	Industria del tabaco	0,0	0,0	0,0	0,0	12
13	Industria textil	2.991,0	3.328,7	2.688,8	2.863,1	13
14	Confección de prendas de vestir	316,5	849,5	824,5	688,3	14
15	Industria del cuero y del calzado	1.298,1	2.744,4	1.971,9	1.370,3	15
16	Industria de la madera y del corcho, excepto muebles; cestería y espartería	3.540,7	9.508,3	5.887,0	5.682,5	16
17	Industria del papel	2.933,7	2.192,5	2.736,5	2.712,7	17
18	Artes gráficas y reproducción de soportes grabados	1.366,8	1.331,4	2.193,0	1.866,0	18
19	Coquerías y refino de petróleo	0,0	0,0	0,0	0,0	19
20	Industria química	3.856,5	1.856,8	3.404,6	3.020,7	20
21	Fabricación de productos farmacéuticos	913,4	3.418,8	2.135,9	1.522,4	21
22	Fabricación de productos de caucho y plásticos	3.988,7	1.948,1	3.858,7	3.823,4	22
23	Fabricación de otros productos minerales no metálicos	4.038,3	5.218,3	4.794,5	4.972,2	23
24	Metalurgia; fabricación de productos de hierro, acero y ferroaleaciones	5.021,3	10.837,0	6.268,1	6.334,1	24
25	Fabricación de productos metálicos, excepto maquinaria y equipo	4.723,6	7.744,1	5.273,6	5.338,8	25
26	Fabricación de productos informáticos, electrónicos y ópticos	339,6	19.326,5	1.113,1	1.424,5	26
27	Fabricación de material y equipo eléctrico	2.045,1	8.002,5	1.896,7	2.287,6	27
28	Fabricación de maquinaria y equipo n.c.o.p.	3.208,5	5.460,2	4.350,2	4.365,9	28
29	Fabricación de vehículos de motor, remolques y semirremolques	8.252,1	3.541,5	2.068,6	2.366,1	29
30	Fabricación de otro material de transporte	1.711,6	9.197,8	4.076,1	3.735,6	30
31	Fabricación de muebles	2.931,0	3.903,8	4.019,8	3.763,0	31
32	Otras industrias manufactureras	2.554,7	7.947,9	2.658,5	3.191,6	32
33	Reparación e instalación de maquinaria y equipo	3.668,1	5.909,9	5.313,2	5.017,2	33
<b>Sección D</b>	<b>SUMINISTRO DE ENERGÍA ELÉCTRICA, GAS, VAPOR Y AIRE ACONDICIONADO</b>	<b>1.404,3</b>	<b>3.524,7</b>	<b>1.314,3</b>	<b>1.537,2</b>	<b>Sección D</b>
35	Suministro de energía eléctrica, gas, vapor y aire acondicionado	1.404,3	3.524,7	1.314,3	1.537,2	35
<b>Sección E</b>	<b>SUMINISTRO DE AGUA, ACTIVIDADES DE SANEAMIENTO, GESTIÓN DE RESIDUOS Y DESCONTAMINACIÓN</b>	<b>4.880,1</b>	<b>5.374,0</b>	<b>5.531,2</b>	<b>5.283,8</b>	<b>Sección E</b>
36	Captación, depuración y distribución de agua	1.959,7	2.796,9	2.970,0	2.573,6	36
37	Recogida y tratamiento de aguas residuales	3.962,6	2.694,6	4.703,6	3.814,3	37
38	Recogida, tratamiento y eliminación de residuos; valorización	6.436,4	7.690,0	6.789,6	6.764,1	38
39	Actividades de descontaminación y otros servicios de gestión de residuos	6.417,1	0,0	3.777,5	3.194,9	39
<b>Sección F</b>	<b>CONSTRUCCIÓN</b>	<b>4.469,4</b>	<b>6.422,8</b>	<b>5.495,5</b>	<b>5.214,1</b>	<b>Sección F</b>
41	Construcción de edificios	4.413,4	7.666,2	6.018,9	5.597,5	41
42	Ingeniería civil	6.648,3	6.616,4	6.656,0	6.079,3	42
43	Actividades de construcción especializada	4.499,6	5.403,0	5.064,0	4.886,3	43
<b>Sección G</b>	<b>COMERCIO AL POR MAYOR Y AL POR MENOR; REPARACIÓN DE VEHÍCULOS DE MOTOR Y MOTOCICLETAS</b>	<b>1.674,6</b>	<b>2.515,2</b>	<b>2.156,6</b>	<b>2.022,7</b>	<b>Sección G</b>
45	Venta y reparación de vehículos de motor y motocicletas	2.548,2	4.169,7	3.203,5	3.068,5	45
46	Comercio al por mayor e intermediarios del comercio, excepto de vehículos de motor y motocicletas	1.865,9	3.325,6	2.752,5	2.550,4	46
47	Comercio al por menor, excepto de vehículos de motor y motocicletas	1.430,5	1.554,1	1.552,4	1.505,2	47
<b>Sección H</b>	<b>TRANSPORTE Y ALMACENAMIENTO</b>	<b>3.831,5</b>	<b>3.591,1</b>	<b>3.685,5</b>	<b>3.720,1</b>	<b>Sección H</b>
49	Transporte terrestre y por tubería	3.556,1	3.663,3	3.700,4	3.651,6	49
50	Transporte marítimo y por vías navegables interiores	3.058,7	13.856,8	6.408,5	4.095,3	50
51	Transporte aéreo	1.910,5	1.504,7	2.310,9	2.039,5	51
52	Almacenamiento y actividades anexas al transporte	3.239,6	2.782,4	2.970,6	3.014,8	52
53	Actividades postales y de correos	6.729,4	5.037,6	5.512,0	5.914,0	53
<b>Sección I</b>	<b>HOSTELERÍA</b>	<b>2.128,2</b>	<b>2.180,2</b>	<b>2.360,3</b>	<b>2.235,4</b>	<b>Sección I</b>
55	Servicios de alojamiento	3.655,8	4.208,8	3.052,5	3.554,6	55
56	Servicios de comidas y bebidas	1.737,3	1.734,8	2.280,6	1.989,3	56

SECCIONES Y DIVISIONES CNAE-2009		INDICE DE INCIDENCIA DEL TOTAL DE ACCIDENTES EN JORNADA DE TRABAJO				
		Provincia de Alicante	Provincia de Castellón	Provincia de Valencia	Comunitat Valenciana	CNAE-2009
		Total	Total	Total	Total	
<b>Sección J</b>	<b>INFORMACIÓN Y COMUNICACIONES</b>	<b>691,9</b>	<b>1.329,0</b>	<b>459,6</b>	<b>573,7</b>	<b>Sección J</b>
58	Edición	175,4	423,1	108,6	140,1	58
59	Actividades cinematográficas, de vídeo y de televisión, grabación de sonido y edición musical	721,7	412,7	538,9	575,7	59
60	Actividades de programación y emisión de radio y televisión	1.338,2	7.473,3	1.945,5	2.079,7	60
61	Telecomunicaciones	3.693,5	4.629,1	1.918,9	2.713,3	61
62	Programación, consultoría y otras actividades relacionadas con la informática	138,5	568,6	172,5	183,0	62
63	Servicios de información	225,9	0,0	901,0	697,6	63
<b>Sección K</b>	<b>ACTIVIDADES FINANCIERAS Y DE SEGUROS</b>	<b>191,1</b>	<b>262,4</b>	<b>254,6</b>	<b>234,7</b>	<b>Sección K</b>
64	Servicios financieros, excepto seguros y fondos de pensiones	110,5	170,3	248,6	194,6	64
65	Seguros, reaseguros y fondos de pensiones, excepto Seguridad Social obligatoria	266,4	412,1	263,9	274,5	65
66	Actividades auxiliares a los servicios financieros y a los seguros	281,6	350,9	260,0	278,0	66
<b>Sección L</b>	<b>ACTIVIDADES INMOBILIARIAS</b>	<b>424,6</b>	<b>785,5</b>	<b>585,9</b>	<b>524,6</b>	<b>Sección L</b>
68	Actividades inmobiliarias	424,6	785,5	585,9	524,6	68
<b>Sección M</b>	<b>ACTIVIDADES PROFESIONALES, CIENTÍFICAS Y TÉCNICAS</b>	<b>528,5</b>	<b>583,4</b>	<b>482,1</b>	<b>505,3</b>	<b>Sección M</b>
69	Actividades jurídicas y de contabilidad	175,8	198,6	153,7	166,2	69
70	Actividades de las sedes centrales; actividades de consultoría de gestión empresarial	202,7	614,5	197,2	229,0	70
71	Servicios técnicos de arquitectura e ingeniería; ensayos y análisis técnicos	885,6	1.084,1	911,9	921,8	71
72	Investigación y desarrollo	210,4	158,1	182,5	186,0	72
73	Publicidad y estudios de mercado	416,6	304,1	320,2	353,2	73
74	Otras actividades profesionales, científicas y técnicas	1.096,1	918,8	704,9	846,3	74
75	Actividades veterinarias	1.701,0	1.244,6	1.684,9	1.644,2	75
<b>Sección N</b>	<b>ACTIVIDADES ADMINISTRATIVAS Y SERVICIOS AUXILIARES</b>	<b>2.755,0</b>	<b>4.300,8</b>	<b>4.008,1</b>	<b>3.640,1</b>	<b>Sección N</b>
77	Actividades de alquiler	1.667,6	2.098,9	2.954,5	2.382,0	77
78	Actividades relacionadas con el empleo	6.429,5	9.656,9	8.069,5	7.948,1	78
79	Actividades de agencias de viajes, operadores turísticos, servicios de reservas y otros relacionados	285,3	0,0	388,4	324,7	79
80	Actividades de seguridad e investigación	3.054,4	2.521,5	3.479,8	3.252,7	80
81	Servicios a edificios y actividades de jardinería	2.782,6	3.474,4	3.942,9	3.465,0	81
82	Actividades administrativas de oficina y otras actividades auxiliares a las empresas	1.407,0	1.779,9	1.623,4	1.573,3	82
<b>Sección O</b>	<b>ADMINISTRACIÓN PÚBLICA Y DEFENSA; SEGURIDAD SOCIAL OBLIGATORIA</b>	<b>1.739,6</b>	<b>2.831,4</b>	<b>2.133,5</b>	<b>2.094,1</b>	<b>Sección O</b>
84	Administración Pública y defensa; Seguridad Social obligatoria	1.739,6	2.831,4	2.133,5	2.094,1	84
<b>Sección P</b>	<b>EDUCACIÓN</b>	<b>649,5</b>	<b>541,9</b>	<b>523,9</b>	<b>565,8</b>	<b>Sección P</b>
85	Educación	649,5	541,9	523,9	565,8	85
<b>Sección Q</b>	<b>ACTIVIDADES SANITARIAS Y DE SERVICIOS SOCIALES</b>	<b>1.399,2</b>	<b>1.851,6</b>	<b>1.792,7</b>	<b>1.663,1</b>	<b>Sección Q</b>
86	Actividades sanitarias	885,2	1.012,2	1.000,1	960,7	86
87	Asistencia en establecimientos residenciales	3.737,3	5.079,6	4.244,0	4.193,7	87
88	Actividades de servicios sociales sin alojamiento	1.916,7	2.295,6	3.054,4	2.559,7	88
<b>Sección R</b>	<b>ACTIVIDADES ARTÍSTICAS, RECREATIVAS Y DE ENTRETENIMIENTO</b>	<b>2.197,3</b>	<b>3.521,6</b>	<b>2.318,6</b>	<b>2.406,1</b>	<b>Sección R</b>
90	Actividades de creación, artísticas y espectáculos	679,0	979,5	1.621,9	1.305,9	90
91	Actividades de bibliotecas, archivos, museos y otras actividades culturales	2.820,7	2.944,8	5.191,0	4.303,7	91
92	Actividades de juegos de azar y apuestas	1.135,3	881,4	1.174,3	1.133,1	92
93	Actividades deportivas, recreativas y de entretenimiento	2.671,8	4.559,3	2.473,6	2.783,9	93
<b>Sección S</b>	<b>OTROS SERVICIOS</b>	<b>947,5</b>	<b>1.340,0</b>	<b>1.067,3</b>	<b>1.053,7</b>	<b>Sección S</b>
94	Actividades asociativas	950,6	1.060,1	632,8	791,2	94
95	Reparación de ordenadores, efectos personales y artículos de uso doméstico	1.582,3	2.764,3	1.744,3	1.827,7	95
96	Otros servicios personales	880,2	1.218,2	1.117,3	1.035,6	96
<b>Sección T</b>	<b>ACTIVIDADES DE LOS HOGARES COMO EMPLEADORES Y COMO PRODUCTORES DE BIENES Y SERVICIOS PARA USO PROPIO</b>	<b>666,9</b>	<b>683,4</b>	<b>478,2</b>	<b>560,1</b>	<b>Sección T</b>
97	Actividades de los hogares como empleadores de personal doméstico	666,9	683,4	478,2	560,1	97
98	Actividades de los hogares como productores de bienes y servicios para uso propio	0,0	0,0	0,0	0,0	98
<b>Sección U</b>	<b>ACTIVIDADES DE ORGANIZACIONES Y ORGANISMOS EXTRATERRITORIALES</b>	<b>0,0</b>	<b>0,0</b>	<b>2.240,9</b>	<b>1.273,9</b>	<b>Sección U</b>
99	Actividades de organizaciones y organismos extraterritoriales	0,0	0,0	2.240,9	1.273,9	99
	<b>OTROS SIN CLASIFICAR</b>	<b>0</b>	<b>0</b>	<b>0</b>	<b>0</b>	
	<b>TOTAL</b>	<b>2.174,8</b>	<b>3.180,3</b>	<b>2.570,7</b>	<b>2.505,8</b>	

**ÍNDICE DE INCIDENCIA DE ACCIDENTES GRAVES EN JORNADA DE TRABAJO POR SECCIONES, EN LA COMUNITAT VALENCIANA Y SUS PROVINCIAS**

Datos contabilizados según fecha de baja médica, correspondientes al periodo Interanual: enero 2025 - diciembre 2025

Cuadro 13

SECCIONES CNAE-2009		ÍNDICE DE INCIDENCIA DE ACCIDENTES GRAVES EN JORNADA DE TRABAJO				
		Provincia de Alicante	Provincia de Castellón	Provincia de Valencia	Comunitat Valenciana	CNAE-2009
		Total	Total	Total	Total	
Sección A	AGRICULTURA, GANADERÍA, SILVICULTURA Y PESCA	29,8	21,4	38,2	32,2	Sección A
Sección B	INDUSTRIAS EXTRACTIVAS	155,4	0,0	158,6	127,6	Sección B
Sección C	INDUSTRIA MANUFACTURERA	29,3	8,6	31,5	27,1	Sección C
Sección D	SUMINISTRO DE ENERGIA ELECTRICA, GAS, VAPOR Y AIRE ACONDICIONADO	0,0	320,4	0,0	29,6	Sección D
Sección E	SUMINISTRO DE AGUA, ACTIVIDADES DE SANEAMIENTO, GESTIÓN DE RESIDUOS Y DESCONTAMINACIÓN	27,6	38,1	27,7	29,0	Sección E
Sección F	CONSTRUCCIÓN	42,6	36,4	83,4	62,1	Sección F
Sección G	COMERCIO AL POR MAYOR Y AL POR MENOR; REPARACIÓN DE VEHÍCULOS DE MOTOR Y MOTOCICLETAS	7,0	16,1	13,6	11,5	Sección G
Sección H	TRANSPORTE Y ALMACENAMIENTO	19,3	7,7	46,7	34,0	Sección H
Sección I	HOSTELERÍA	10,6	4,2	5,5	7,7	Sección I
Sección J	INFORMACIÓN Y COMUNICACIONES	6,3	0,0	5,4	5,3	Sección J
Sección K	ACTIVIDADES FINANCIERAS Y DE SEGUROS	9,6	0,0	5,5	6,3	Sección K
Sección L	ACTIVIDADES INMOBILIARIAS	18,9	0,0	0,0	8,9	Sección L
Sección M	ACTIVIDADES PROFESIONALES, CIENTÍFICAS Y TÉCNICAS	2,9	0,0	2,9	2,6	Sección M
Sección N	ACTIVIDADES ADMINISTRATIVAS Y SERVICIOS AUXILIARES	20,8	6,8	22,4	20,4	Sección N
Sección O	ADMINISTRACIÓN PÚBLICA Y DEFENSA; SEGURIDAD SOCIAL OBLIGATORIA	6,5	8,2	10,2	8,7	Sección O
Sección P	EDUCACIÓN	5,4	0,0	1,5	2,6	Sección P
Sección Q	ACTIVIDADES SANITARIAS Y DE SERVICIOS SOCIALES	4,8	0,0	6,1	5,0	Sección Q
Sección R	ACTIVIDADES ARTÍSTICAS, RECREATIVAS Y DE ENTRETENIMIENTO	0,0	0,0	4,1	2,2	Sección R
Sección S	OTROS SERVICIOS	9,2	0,0	9,8	8,5	Sección S
Sección T	ACTIVIDADES DE LOS HOGARES COMO EMPLEADORES Y COMO PRODUCTORES DE BIENES Y SERVICIOS PARA USO PROPIO	0,0	0,0	21,7	12,5	Sección T
Sección U	ACTIVIDADES DE ORGANIZACIONES Y ORGANISMOS EXTRATERRITORIALES	0,0	0,0	0,0	0,0	Sección U
	<b>OTROS SIN CLASIFICAR</b>	0,0	0,0	0,0	0,0	
	<b>TOTAL</b>	<b>14,7</b>	<b>10,3</b>	<b>20,6</b>	<b>17,4</b>	

**INDICE DE INCIDENCIA DE ACCIDENTES GRAVES EN JORNADA DE TRABAJO POR SECCIONES Y DIVISIONES, EN LA COMUNITAT VALENCIANA Y SUS PROVINCIAS**

Datos contabilizados según fecha de baja médica, correspondientes al periodo Interanual: enero 2025 - diciembre 2025

Cuadro 14

SECCIONES Y DIVISIONES CNAE-2009		INDICE DE INCIDENCIA DE ACCIDENTES GRAVES EN JORNADA DE TRABAJO				
		Provincia de Alicante	Provincia de Castellón	Provincia de Valencia	Comunitat Valenciana	CNAE-2009
		Total	Total	Total	Total	
<b>Sección A</b>	<b>AGRICULTURA, GANADERÍA, SILVICULTURA Y PESCA</b>	<b>29,8</b>	<b>21,4</b>	<b>38,2</b>	<b>32,2</b>	<b>Sección A</b>
01	Agricultura, ganadería, caza y servicios relacionados con las mismas	25,7	24,4	36,2	30,5	01
02	Silvicultura y explotación forestal	0,0	0,0	82,5	42,4	02
03	Pesca y acuicultura	132,1	0,0	0,0	68,1	03
<b>Sección B</b>	<b>INDUSTRIAS EXTRACTIVAS</b>	<b>155,4</b>	<b>0,0</b>	<b>158,6</b>	<b>127,6</b>	<b>Sección B</b>
05	Extracción de antracita, hulla y lignito	0,0	0,0	0,0	0,0	05
06	Extracción de crudo de petróleo y gas natural	0,0	0,0	0,0	0,0	06
07	Extracción de minerales metálicos	0,0	0,0	0,0	0,0	07
08	Otras industrias extractivas	159,3	0,0	167,9	133,0	08
09	Actividades de apoyo a las industrias extractivas	0,0	0,0	0,0	0,0	09
<b>Sección C</b>	<b>INDUSTRIA MANUFACTURERA</b>	<b>29,3</b>	<b>8,6</b>	<b>31,5</b>	<b>27,1</b>	<b>Sección C</b>
10	Industria de la alimentación	37,9	0,0	25,0	26,3	10
11	Fabricación de bebidas	199,4	0,0	0,0	28,0	11
12	Industria del tabaco	0,0	0,0	0,0	0,0	12
13	Industria textil	27,4	0,0	0,0	14,8	13
14	Confección de prendas de vestir	0,0	0,0	33,0	21,5	14
15	Industria del cuero y del calzado	6,6	0,0	0,0	6,1	15
16	Industria de la madera y del corcho, excepto muebles; cestería y espartería	107,3	77,9	94,6	96,1	16
17	Industria del papel	31,2	0,0	0,0	11,3	17
18	Artes gráficas y reproducción de soportes grabados	38,0	0,0	0,0	12,4	18
19	Coquerías y refino de petróleo	0,0	0,0	0,0	0,0	19
20	Industria química	39,8	0,0	27,2	21,1	20
21	Fabricación de productos farmacéuticos	152,2	0,0	0,0	80,1	21
22	Fabricación de productos de caucho y plásticos	0,0	0,0	11,4	5,1	22
23	Fabricación de otros productos minerales no metálicos	79,2	10,9	35,9	25,2	23
24	Metalurgia; fabricación de productos de hierro, acero y ferroaleaciones	85,1	0,0	81,9	75,1	24
25	Fabricación de productos metálicos, excepto maquinaria y equipo	39,7	0,0	81,0	62,4	25
26	Fabricación de productos informáticos, electrónicos y ópticos	0,0	0,0	0,0	0,0	26
27	Fabricación de material y equipo eléctrico	120,3	0,0	30,1	45,3	27
28	Fabricación de maquinaria y equipo n.c.o.p.	32,1	0,0	19,5	17,8	28
29	Fabricación de vehículos de motor, remolques y semirremolques	0,0	0,0	0,0	0,0	29
30	Fabricación de otro material de transporte	0,0	0,0	0,0	0,0	30
31	Fabricación de muebles	0,0	0,0	29,6	17,9	31
32	Otras industrias manufactureras	0,0	137,0	55,4	44,3	32
33	Reparación e instalación de maquinaria y equipo	0,0	0,0	79,1	44,9	33
<b>Sección D</b>	<b>SUMINISTRO DE ENERGÍA ELÉCTRICA, GAS, VAPOR Y AIRE ACONDICIONADO</b>	<b>0,0</b>	<b>320,4</b>	<b>0,0</b>	<b>29,6</b>	<b>Sección D</b>
35	Suministro de energía eléctrica, gas, vapor y aire acondicionado	0,0	320,4	0,0	29,6	35
<b>Sección E</b>	<b>SUMINISTRO DE AGUA, ACTIVIDADES DE SANEAMIENTO, GESTIÓN DE RESIDUOS Y DESCONTAMINACIÓN</b>	<b>27,6</b>	<b>38,1</b>	<b>27,7</b>	<b>29,0</b>	<b>Sección E</b>
36	Captación, depuración y distribución de agua	42,6	0,0	0,0	15,9	36
37	Recogida y tratamiento de aguas residuales	0,0	0,0	0,0	0,0	37
38	Recogida, tratamiento y eliminación de residuos; valorización	22,0	70,6	42,7	38,5	38
39	Actividades de descontaminación y otros servicios de gestión de residuos	0,0	0,0	0,0	0,0	39
<b>Sección F</b>	<b>CONSTRUCCIÓN</b>	<b>42,6</b>	<b>36,4</b>	<b>83,4</b>	<b>62,1</b>	<b>Sección F</b>
41	Construcción de edificios	48,6	61,6	84,7	67,4	41
42	Ingeniería civil	0,0	97,3	53,5	45,0	42
43	Actividades de construcción especializada	40,5	9,9	85,1	59,7	43
<b>Sección G</b>	<b>COMERCIO AL POR MAYOR Y AL POR MENOR; REPARACIÓN DE VEHÍCULOS DE MOTOR Y MOTOCICLETAS</b>	<b>7,0</b>	<b>16,1</b>	<b>13,6</b>	<b>11,5</b>	<b>Sección G</b>
45	Venta y reparación de vehículos de motor y motocicletas	20,3	22,4	34,2	27,7	45
46	Comercio al por mayor e intermediarios del comercio, excepto de vehículos de motor y motocicletas	14,0	29,4	18,9	18,7	46
47	Comercio al por menor, excepto de vehículos de motor y motocicletas	1,2	4,5	6,1	4,1	47
<b>Sección H</b>	<b>TRANSPORTE Y ALMACENAMIENTO</b>	<b>19,3</b>	<b>7,7</b>	<b>46,7</b>	<b>34,0</b>	<b>Sección H</b>
49	Transporte terrestre y por tubería	23,5	11,6	65,4	45,9	49
50	Transporte marítimo y por vías navegables interiores	57,7	0,0	0,0	41,8	50
51	Transporte aéreo	0,0	0,0	110,0	41,6	51
52	Almacenamiento y actividades anexas al transporte	0,0	0,0	15,0	10,0	52
53	Actividades postales y de correos	20,8	0,0	27,6	22,7	53
<b>Sección I</b>	<b>HOSTELERÍA</b>	<b>10,6</b>	<b>4,2</b>	<b>5,5</b>	<b>7,7</b>	<b>Sección I</b>
55	Servicios de alojamiento	10,4	0,0	0,0	6,1	55
56	Servicios de comidas y bebidas	10,7	5,2	6,1	8,0	56

SECCIONES Y DIVISIONES CNAE-2009		INDICE DE INCIDENCIA DE ACCIDENTES GRAVES EN JORNADA DE TRABAJO				
		Provincia de Alicante	Provincia de Castellón	Provincia de Valencia	Comunitat Valenciana	CNAE-2009
		Total	Total	Total	Total	
<b>Sección J</b>	<b>INFORMACIÓN Y COMUNICACIONES</b>	<b>6,3</b>	<b>0,0</b>	<b>5,4</b>	<b>5,3</b>	<b>Sección J</b>
58	Edición	0,0	0,0	0,0	0,0	58
59	Actividades cinematográficas, de vídeo y de televisión, grabación de sonido y edición musical	0,0	0,0	44,9	30,3	59
60	Actividades de programación y emisión de radio y televisión	0,0	0,0	114,4	67,1	60
61	Telecomunicaciones	47,4	0,0	0,0	15,8	61
62	Programación, consultoría y otras actividades relacionadas con la informática	0,0	0,0	0,0	0,0	62
63	Servicios de información	0,0	0,0	0,0	0,0	63
<b>Sección K</b>	<b>ACTIVIDADES FINANCIERAS Y DE SEGUROS</b>	<b>9,6</b>	<b>0,0</b>	<b>5,5</b>	<b>6,3</b>	<b>Sección K</b>
64	Servicios financieros, excepto seguros y fondos de pensiones	18,4	0,0	0,0	6,1	64
65	Seguros, reaseguros y fondos de pensiones, excepto Seguridad Social obligatoria	0,0	0,0	0,0	0,0	65
66	Actividades auxiliares a los servicios financieros y a los seguros	0,0	0,0	15,3	8,4	66
<b>Sección L</b>	<b>ACTIVIDADES INMOBILIARIAS</b>	<b>18,9</b>	<b>0,0</b>	<b>0,0</b>	<b>8,9</b>	<b>Sección L</b>
68	Actividades inmobiliarias	18,9	0,0	0,0	8,9	68
<b>Sección M</b>	<b>ACTIVIDADES PROFESIONALES, CIENTÍFICAS Y TÉCNICAS</b>	<b>2,9</b>	<b>0,0</b>	<b>2,9</b>	<b>2,6</b>	<b>Sección M</b>
69	Actividades jurídicas y de contabilidad	0,0	0,0	0,0	0,0	69
70	Actividades de las sedes centrales; actividades de consultoría de gestión empresarial	0,0	0,0	0,0	0,0	70
71	Servicios técnicos de arquitectura e ingeniería; ensayos y análisis técnicos	0,0	0,0	0,0	0,0	71
72	Investigación y desarrollo	0,0	0,0	12,2	9,3	72
73	Publicidad y estudios de mercado	0,0	0,0	0,0	0,0	73
74	Otras actividades profesionales, científicas y técnicas	19,9	0,0	10,4	12,4	74
75	Actividades veterinarias	0,0	0,0	0,0	0,0	75
<b>Sección N</b>	<b>ACTIVIDADES ADMINISTRATIVAS Y SERVICIOS AUXILIARES</b>	<b>20,8</b>	<b>6,8</b>	<b>22,4</b>	<b>20,4</b>	<b>Sección N</b>
77	Actividades de alquiler	25,7	0,0	18,6	19,4	77
78	Actividades relacionadas con el empleo	41,0	0,0	40,3	35,5	78
79	Actividades de agencias de viajes, operadores turísticos, servicios de reservas y otros relacionados	57,1	0,0	0,0	20,3	79
80	Actividades de seguridad e investigación	0,0	0,0	12,8	7,5	80
81	Servicios a edificios y actividades de jardinería	15,9	14,1	19,6	17,7	81
82	Actividades administrativas de oficina y otras actividades auxiliares a las empresas	23,8	0,0	19,8	19,7	82
<b>Sección O</b>	<b>ADMINISTRACIÓN PÚBLICA Y DEFENSA; SEGURIDAD SOCIAL OBLIGATORIA</b>	<b>6,5</b>	<b>8,2</b>	<b>10,2</b>	<b>8,7</b>	<b>Sección O</b>
84	Administración Pública y defensa; Seguridad Social obligatoria	6,5	8,2	10,2	8,7	84
<b>Sección P</b>	<b>EDUCACIÓN</b>	<b>5,4</b>	<b>0,0</b>	<b>1,5</b>	<b>2,6</b>	<b>Sección P</b>
85	Educación	5,4	0,0	1,5	2,6	85
<b>Sección Q</b>	<b>ACTIVIDADES SANITARIAS Y DE SERVICIOS SOCIALES</b>	<b>4,8</b>	<b>0,0</b>	<b>6,1</b>	<b>5,0</b>	<b>Sección Q</b>
86	Actividades sanitarias	2,2	0,0	4,3	3,1	86
87	Asistencia en establecimientos residenciales	11,8	0,0	5,9	6,9	87
88	Actividades de servicios sociales sin alojamiento	13,4	0,0	18,5	14,7	88
<b>Sección R</b>	<b>ACTIVIDADES ARTÍSTICAS, RECREATIVAS Y DE ENTRETENIMIENTO</b>	<b>0,0</b>	<b>0,0</b>	<b>4,1</b>	<b>2,2</b>	<b>Sección R</b>
90	Actividades de creación, artísticas y espectáculos	0,0	0,0	0,0	0,0	90
91	Actividades de bibliotecas, archivos, museos y otras actividades culturales	0,0	0,0	0,0	0,0	91
92	Actividades de juegos de azar y apuestas	0,0	0,0	0,0	0,0	92
93	Actividades deportivas, recreativas y de entretenimiento	0,0	0,0	6,3	3,3	93
<b>Sección S</b>	<b>OTROS SERVICIOS</b>	<b>9,2</b>	<b>0,0</b>	<b>9,8</b>	<b>8,5</b>	<b>Sección S</b>
94	Actividades asociativas	0,0	0,0	15,1	8,2	94
95	Reparación de ordenadores, efectos personales y artículos de uso doméstico	0,0	0,0	37,1	19,7	95
96	Otros servicios personales	12,3	0,0	4,7	7,2	96
<b>Sección T</b>	<b>ACTIVIDADES DE LOS HOGARES COMO EMPLEADORES Y COMO PRODUCTORES DE BIENES Y SERVICIOS PARA USO PROPIO</b>	<b>0,0</b>	<b>0,0</b>	<b>21,7</b>	<b>12,5</b>	<b>Sección T</b>
97	Actividades de los hogares como empleadores de personal doméstico	0,0	0,0	21,7	12,5	97
98	Actividades de los hogares como productores de bienes y servicios para uso propio	0,0	0,0	0,0	0,0	98
<b>Sección U</b>	<b>ACTIVIDADES DE ORGANIZACIONES Y ORGANISMOS EXTRATERRITORIALES</b>	<b>0,0</b>	<b>0,0</b>	<b>0,0</b>	<b>0,0</b>	<b>Sección U</b>
99	Actividades de organizaciones y organismos extraterritoriales	0,0	0,0	0,0	0,0	99
	<b>OTROS SIN CLASIFICAR</b>	<b>0,0</b>	<b>0,0</b>	<b>0,0</b>	<b>0,0</b>	
	<b>TOTAL</b>	<b>14,7</b>	<b>10,3</b>	<b>20,6</b>	<b>17,4</b>	

**ÍNDICE DE INCIDENCIA DE ACCIDENTES MORTALES EN JORNADA DE TRABAJO POR SECCIONES, EN LA COMUNITAT VALENCIANA Y SUS PROVINCIAS**

Datos contabilizados según fecha de baja médica, correspondientes al periodo Interanual: enero 2025 - diciembre 2025

Cuadro 15

SECCIONES CNAE-2009		ÍNDICE DE INCIDENCIA DE ACCIDENTES MORTALES EN JORNADA DE TRABAJO				CNAE-2009
		Provincia de Alicante	Provincia de Castellón	Provincia de Valencia	Comunitat Valenciana	
		Total	Total	Total	Total	
Sección A	AGRICULTURA, GANADERÍA, SILVICULTURA Y PESCA	0,00	0,00	4,24	2,01	Sección A
Sección B	INDUSTRIAS EXTRACTIVAS	0,00	0,00	0,00	0,00	Sección B
Sección C	INDUSTRIA MANUFACTURERA	3,66	6,48	4,60	4,64	Sección C
Sección D	SUMINISTRO DE ENERGIA ELECTRICA, GAS, VAPOR Y AIRE ACONDICIONADO	0,00	0,00	0,00	0,00	Sección D
Sección E	SUMINISTRO DE AGUA, ACTIVIDADES DE SANEAMIENTO, GESTIÓN DE RESIDUOS Y DESCONTAMINACIÓN	0,00	0,00	0,00	0,00	Sección E
Sección F	CONSTRUCCIÓN	4,91	5,20	17,70	11,29	Sección F
Sección G	COMERCIO AL POR MAYOR Y AL POR MENOR; REPARACIÓN DE VEHÍCULOS DE MOTOR Y MOTOCICLETAS	0,00	2,30	3,27	1,99	Sección G
Sección H	TRANSPORTE Y ALMACENAMIENTO	5,52	15,48	17,52	13,60	Sección H
Sección I	HOSTELERÍA	1,06	0,00	0,00	0,48	Sección I
Sección J	INFORMACIÓN Y COMUNICACIONES	6,35	0,00	2,69	3,56	Sección J
Sección K	ACTIVIDADES FINANCIERAS Y DE SEGUROS	0,00	0,00	0,00	0,00	Sección K
Sección L	ACTIVIDADES INMOBILIARIAS	0,00	0,00	0,00	0,00	Sección L
Sección M	ACTIVIDADES PROFESIONALES, CIENTÍFICAS Y TÉCNICAS	0,00	0,00	1,43	0,87	Sección M
Sección N	ACTIVIDADES ADMINISTRATIVAS Y SERVICIOS AUXILIARES	0,00	6,78	2,24	1,97	Sección N
Sección O	ADMINISTRACIÓN PÚBLICA Y DEFENSA; SEGURIDAD SOCIAL OBLIGATORIA	0,00	0,00	2,03	1,08	Sección O
Sección P	EDUCACIÓN	0,00	0,00	0,00	0,00	Sección P
Sección Q	ACTIVIDADES SANITARIAS Y DE SERVICIOS SOCIALES	0,00	0,00	2,05	1,11	Sección Q
Sección R	ACTIVIDADES ARTÍSTICAS, RECREATIVAS Y DE ENTRETENIMIENTO	0,00	0,00	0,00	0,00	Sección R
Sección S	OTROS SERVICIOS	0,00	0,00	0,00	0,00	Sección S
Sección T	ACTIVIDADES DE LOS HOGARES COMO EMPLEADORES Y COMO PRODUCTORES DE BIENES Y SERVICIOS PARA USO PROPIO	0,00	0,00	0,00	0,00	Sección T
Sección U	ACTIVIDADES DE ORGANIZACIONES Y ORGANISMOS EXTRATERRITORIALES	0,00	0,00	0,00	0,00	Sección U
	OTROS SIN CLASIFICAR	0,00	0,00	0,00	0,00	
<b>TOTAL</b>		<b>1,35</b>	<b>3,18</b>	<b>4,16</b>	<b>3,08</b>	

**INDICE DE INCIDENCIA DE ACCIDENTES MORTALES EN JORNADA DE TRABAJO POR SECCIONES Y DIVISIONES, EN LA COMUNITAT VALENCIANA Y SUS PROVINCIAS**

Datos contabilizados según fecha de baja médica, correspondientes al periodo Interanual: enero 2025 - diciembre 2025

Cuadro 16

SECCIONES Y DIVISIONES CNAE-2009		INDICE DE INCIDENCIA DE ACCIDENTES MORTALES EN JORNADA DE TRABAJO				
		Provincia de Alicante	Provincia de Castellón	Provincia de Valencia	Comunitat Valenciana	CNAE-2009
		Total	Total	Total	Total	
<b>Sección A</b>	<b>AGRICULTURA, GANADERÍA, SILVICULTURA Y PESCA</b>	<b>0,00</b>	<b>0,00</b>	<b>4,24</b>	<b>2,01</b>	<b>Sección A</b>
01	Agricultura, ganadería, caza y servicios relacionados con las mismas	0,00	0,00	4,52	2,18	01
02	Silvicultura y explotación forestal	0,00	0,00	0,00	0,00	02
03	Pesca y acuicultura	0,00	0,00	0,00	0,00	03
<b>Sección B</b>	<b>INDUSTRIAS EXTRACTIVAS</b>	<b>0,00</b>	<b>0,00</b>	<b>0,00</b>	<b>0,00</b>	<b>Sección B</b>
05	Extracción de antracita, hulla y lignito	0,00	0,00	0,00	0,00	05
06	Extracción de crudo de petróleo y gas natural	0,00	0,00	0,00	0,00	06
07	Extracción de minerales metálicos	0,00	0,00	0,00	0,00	07
08	Otras industrias extractivas	0,00	0,00	0,00	0,00	08
09	Actividades de apoyo a las industrias extractivas	0,00	0,00	0,00	0,00	09
<b>Sección C</b>	<b>INDUSTRIA MANUFACTURERA</b>	<b>3,66</b>	<b>6,48</b>	<b>4,60</b>	<b>4,64</b>	<b>Sección C</b>
10	Industria de la alimentación	0,00	0,00	6,25	4,38	10
11	Fabricación de bebidas	0,00	0,00	0,00	0,00	11
12	Industria del tabaco	0,00	0,00	0,00	0,00	12
13	Industria textil	0,00	0,00	17,22	7,40	13
14	Confección de prendas de vestir	0,00	0,00	0,00	0,00	14
15	Industria del cuero y del calzado	0,00	0,00	0,00	0,00	15
16	Industria de la madera y del corcho, excepto muebles; cestería y espartería	0,00	77,94	0,00	10,68	16
17	Industria del papel	0,00	0,00	24,22	11,26	17
18	Artes gráficas y reproducción de soportes grabados	0,00	0,00	0,00	0,00	18
19	Coquerías y refino de petróleo	0,00	0,00	0,00	0,00	19
20	Industria química	39,76	0,00	0,00	5,27	20
21	Fabricación de productos farmacéuticos	0,00	0,00	0,00	0,00	21
22	Fabricación de productos de caucho y plásticos	0,00	0,00	0,00	0,00	22
23	Fabricación de otros productos minerales no metálicos	26,39	10,87	0,00	10,81	23
24	Metalurgia; fabricación de productos de hierro, acero y ferroaleaciones	0,00	0,00	40,97	25,04	24
25	Fabricación de productos metálicos, excepto maquinaria y equipo	0,00	0,00	11,56	7,34	25
26	Fabricación de productos informáticos, electrónicos y ópticos	0,00	0,00	0,00	0,00	26
27	Fabricación de material y equipo eléctrico	0,00	0,00	0,00	0,00	27
28	Fabricación de maquinaria y equipo n.c.o.p.	32,08	0,00	0,00	5,95	28
29	Fabricación de vehículos de motor, remolques y semirremolques	0,00	0,00	0,00	0,00	29
30	Fabricación de otro material de transporte	0,00	0,00	0,00	0,00	30
31	Fabricación de muebles	0,00	0,00	0,00	0,00	31
32	Otras industrias manufactureras	0,00	0,00	0,00	0,00	32
33	Reparación e instalación de maquinaria y equipo	0,00	0,00	0,00	0,00	33
<b>Sección D</b>	<b>SUMINISTRO DE ENERGÍA ELÉCTRICA, GAS, VAPOR Y AIRE ACONDICIONADO</b>	<b>0,00</b>	<b>0,00</b>	<b>0,00</b>	<b>0,00</b>	<b>Sección D</b>
35	Suministro de energía eléctrica, gas, vapor y aire acondicionado	0,00	0,00	0,00	0,00	35
<b>Sección E</b>	<b>SUMINISTRO DE AGUA, ACTIVIDADES DE SANEAMIENTO, GESTIÓN DE RESIDUOS Y DESCONTAMINACIÓN</b>	<b>0,00</b>	<b>0,00</b>	<b>0,00</b>	<b>0,00</b>	<b>Sección E</b>
36	Captación, depuración y distribución de agua	0,00	0,00	0,00	0,00	36
37	Recogida y tratamiento de aguas residuales	0,00	0,00	0,00	0,00	37
38	Recogida, tratamiento y eliminación de residuos; valorización	0,00	0,00	0,00	0,00	38
39	Actividades de descontaminación y otros servicios de gestión de residuos	0,00	0,00	0,00	0,00	39
<b>Sección F</b>	<b>CONSTRUCCIÓN</b>	<b>4,91</b>	<b>5,20</b>	<b>17,70</b>	<b>11,29</b>	<b>Sección F</b>
41	Construcción de edificios	0,00	0,00	23,72	11,24	41
42	Ingeniería civil	0,00	0,00	53,46	30,02	42
43	Actividades de construcción especializada	8,69	9,91	10,90	9,95	43
<b>Sección G</b>	<b>COMERCIO AL POR MAYOR Y AL POR MENOR; REPARACIÓN DE VEHÍCULOS DE MOTOR Y MOTOCICLETAS</b>	<b>0,00</b>	<b>2,30</b>	<b>3,27</b>	<b>1,99</b>	<b>Sección G</b>
45	Venta y reparación de vehículos de motor y motocicletas	0,00	22,42	4,88	5,04	45
46	Comercio al por mayor e intermediarios del comercio, excepto de vehículos de motor y motocicletas	0,00	0,00	6,29	3,59	46
47	Comercio al por menor, excepto de vehículos de motor y motocicletas	0,00	0,00	0,88	0,45	47
<b>Sección H</b>	<b>TRANSPORTE Y ALMACENAMIENTO</b>	<b>5,52</b>	<b>15,48</b>	<b>17,52</b>	<b>13,60</b>	<b>Sección H</b>
49	Transporte terrestre y por tubería	9,38	23,11	22,66	18,65	49
50	Transporte marítimo y por vías navegables interiores	0,00	0,00	0,00	0,00	50
51	Transporte aéreo	0,00	0,00	0,00	0,00	51
52	Almacenamiento y actividades anexas al transporte	0,00	0,00	15,00	10,03	52
53	Actividades postales y de correos	0,00	0,00	0,00	0,00	53
<b>Sección I</b>	<b>HOSTELERÍA</b>	<b>1,06</b>	<b>0,00</b>	<b>0,00</b>	<b>0,48</b>	<b>Sección I</b>
55	Servicios de alojamiento	0,00	0,00	0,00	0,00	55
56	Servicios de comidas y bebidas	1,34	0,00	0,00	0,57	56

CNAE-2009	ACCIDENTES MORTALES - SECCIONES Y DIVISIONES	Provincia de Alicante	Provincia de Castellón	Provincia de Valencia	Comunitat Valenciana	CNAE-2009 Cuadro 10
		Total	Total	Total	Total	
<b>Sección J</b>	<b>INFORMACIÓN Y COMUNICACIONES</b>	<b>6,35</b>	<b>0,00</b>	<b>2,69</b>	<b>3,56</b>	<b>Sección J</b>
58	Edición	0,00	0,00	0,00	0,00	58
59	Actividades cinematográficas, de vídeo y de televisión, grabación de sonido y edición musical	0,00	0,00	0,00	0,00	59
60	Actividades de programación y emisión de radio y televisión	0,00	0,00	114,44	67,09	60
61	Telecomunicaciones	47,35	0,00	0,00	15,77	61
62	Programación, consultoría y otras actividades relacionadas con la informática	0,00	0,00	0,00	0,00	62
63	Servicios de información	0,00	0,00	0,00	0,00	63
<b>Sección K</b>	<b>ACTIVIDADES FINANCIERAS Y DE SEGUROS</b>	<b>0,00</b>	<b>0,00</b>	<b>0,00</b>	<b>0,00</b>	<b>Sección K</b>
64	Servicios financieros, excepto seguros y fondos de pensiones	0,00	0,00	0,00	0,00	64
65	Seguros, reaseguros y fondos de pensiones, excepto Seguridad Social obligatoria	0,00	0,00	0,00	0,00	65
66	Actividades auxiliares a los servicios financieros y a los seguros	0,00	0,00	0,00	0,00	66
<b>Sección L</b>	<b>ACTIVIDADES INMOBILIARIAS</b>	<b>0,00</b>	<b>0,00</b>	<b>0,00</b>	<b>0,00</b>	<b>Sección L</b>
68	Actividades inmobiliarias	0,00	0,00	0,00	0,00	68
<b>Sección M</b>	<b>ACTIVIDADES PROFESIONALES, CIENTÍFICAS Y TÉCNICAS</b>	<b>0,00</b>	<b>0,00</b>	<b>1,43</b>	<b>0,87</b>	<b>Sección M</b>
69	Actividades jurídicas y de contabilidad	0,00	0,00	0,00	0,00	69
70	Actividades de las sedes centrales; actividades de consultoría de gestión empresarial	0,00	0,00	0,00	0,00	70
71	Servicios técnicos de arquitectura e ingeniería; ensayos y análisis técnicos	0,00	0,00	5,74	3,87	71
72	Investigación y desarrollo	0,00	0,00	0,00	0,00	72
73	Publicidad y estudios de mercado	0,00	0,00	0,00	0,00	73
74	Otras actividades profesionales, científicas y técnicas	0,00	0,00	0,00	0,00	74
75	Actividades veterinarias	0,00	0,00	0,00	0,00	75
<b>Sección N</b>	<b>ACTIVIDADES ADMINISTRATIVAS Y SERVICIOS AUXILIARES</b>	<b>0,00</b>	<b>6,78</b>	<b>2,24</b>	<b>1,97</b>	<b>Sección N</b>
77	Actividades de alquiler	0,00	0,00	0,00	0,00	77
78	Actividades relacionadas con el empleo	0,00	32,19	11,51	11,83	78
79	Actividades de agencias de viajes, operadores turísticos, servicios de reservas y otros relacionados	0,00	0,00	0,00	0,00	79
80	Actividades de seguridad e investigación	0,00	0,00	0,00	0,00	80
81	Servicios a edificios y actividades de jardinería	0,00	0,00	0,00	0,00	81
82	Actividades administrativas de oficina y otras actividades auxiliares a las empresas	0,00	0,00	0,00	0,00	82
<b>Sección O</b>	<b>ADMINISTRACIÓN PÚBLICA Y DEFENSA; SEGURIDAD SOCIAL OBLIGATORIA</b>	<b>0,00</b>	<b>0,00</b>	<b>2,03</b>	<b>1,08</b>	<b>Sección O</b>
84	Administración Pública y defensa; Seguridad Social obligatoria	0,00	0,00	2,03	1,08	84
<b>Sección P</b>	<b>EDUCACIÓN</b>	<b>0,00</b>	<b>0,00</b>	<b>0,00</b>	<b>0,00</b>	<b>Sección P</b>
85	Educación	0,00	0,00	0,00	0,00	85
<b>Sección Q</b>	<b>ACTIVIDADES SANITARIAS Y DE SERVICIOS SOCIALES</b>	<b>0,00</b>	<b>0,00</b>	<b>2,05</b>	<b>1,11</b>	<b>Sección Q</b>
86	Actividades sanitarias	0,00	0,00	2,87	1,54	86
87	Asistencia en establecimientos residenciales	0,00	0,00	0,00	0,00	87
88	Actividades de servicios sociales sin alojamiento	0,00	0,00	0,00	0,00	88
<b>Sección R</b>	<b>ACTIVIDADES ARTÍSTICAS, RECREATIVAS Y DE ENTRETENIMIENTO</b>	<b>0,00</b>	<b>0,00</b>	<b>0,00</b>	<b>0,00</b>	<b>Sección R</b>
90	Actividades de creación, artísticas y espectáculos	0,00	0,00	0,00	0,00	90
91	Actividades de bibliotecas, archivos, museos y otras actividades culturales	0,00	0,00	0,00	0,00	91
92	Actividades de juegos de azar y apuestas	0,00	0,00	0,00	0,00	92
93	Actividades deportivas, recreativas y de entretenimiento	0,00	0,00	0,00	0,00	93
<b>Sección S</b>	<b>OTROS SERVICIOS</b>	<b>0,00</b>	<b>0,00</b>	<b>0,00</b>	<b>0,00</b>	<b>Sección S</b>
94	Actividades asociativas	0,00	0,00	0,00	0,00	94
95	Reparación de ordenadores, efectos personales y artículos de uso doméstico	0,00	0,00	0,00	0,00	95
96	Otros servicios personales	0,00	0,00	0,00	0,00	96
<b>Sección T</b>	<b>ACTIVIDADES DE LOS HOGARES COMO EMPLEADORES Y COMO PRODUCTORES DE BIENES Y SERVICIOS PARA USO PROPIO</b>	<b>0,00</b>	<b>0,00</b>	<b>0,00</b>	<b>0,00</b>	<b>Sección T</b>
97	Actividades de los hogares como empleadores de personal doméstico	0,00	0,00	0,00	0,00	97
98	Actividades de los hogares como productores de bienes y servicios para uso propio	0,00	0,00	0,00	0,00	98
	<b>OTROS SIN CLASIFICAR</b>	<b>0,00</b>	<b>0,00</b>	<b>0,00</b>	<b>0,00</b>	
<b>TOTAL</b>		<b>1,35</b>	<b>3,18</b>	<b>4,16</b>	<b>3,08</b>	

**TOTAL DE ACCIDENTES MORTALES EN JORNADA DE TRABAJO SEGÚN CLASIFICACIÓN EN: NO TRAUMÁTICOS, TRAUMÁTICOS TRÁFICO Y RESTO TRAUMÁTICOS, EN LA COMUNITAT VALENCIANA Y PROVINCIAS**

Datos contabilizados según fecha de baja médica, correspondientes al periodo Interanual: enero 2025 - diciembre 2025

Cuadro 17

SECCIONES Y DIVISIONES CNAE-2009			ACCIDENTES MORTALES EN JORNADA DE TRABAJO												
			PROVINCIA ALICANTE			PROVINCIA CASTELLÓN			PROVINCIA VALENCIA			COMUNITAT VALENCIANA			
			NO TRAUMÁT.	TRAUMÁT. TRÁFICO	RESTO TRAUMÁT.	NO TRAUMÁT.	TRAUMÁT. TRÁFICO	RESTO TRAUMÁT.	NO TRAUMÁT.	TRAUMÁT. TRÁFICO	RESTO TRAUMÁT.	NO TRAUMÁT.	TRAUMÁT. TRÁFICO	RESTO TRAUMÁT.	
SECCIÓN A	AGRICULTURA, GANADERÍA, SILVICULTURA Y PESCA	01 - Agricultura, ganadería, caza y servicios relacionados con las mismas	-	-	-	-	-	-	-	-	1	-	-	1	
		02 - Silvicultura y explotación forestal	-	-	-	-	-	-	-	-	-	-	-	-	-
		03 - Pesca y acuicultura	-	-	-	-	-	-	-	-	-	-	-	-	-
SECCIÓN B	INDUSTRIAS EXTRACTIVAS	05 - Extracción de antracita, hulla y lignito	-	-	-	-	-	-	-	-	-	-	-	-	
		06 - Extracción de crudo de petróleo y gas natural	-	-	-	-	-	-	-	-	-	-	-	-	-
		07 - Extracción de minerales metálicos	-	-	-	-	-	-	-	-	-	-	-	-	-
		08 - Otras industrias extractivas	-	-	-	-	-	-	-	-	-	-	-	-	-
		09 - Actividades de apoyo a las industrias extractivas	-	-	-	-	-	-	-	-	-	-	-	-	-
		10 - Industria de la alimentación	-	-	-	-	-	-	1	-	1	1	-	-	1
SECCIÓN C	INDUSTRIA MANUFACTURERA	11 - Fabricación de bebidas	-	-	-	-	-	-	-	-	-	-	-	-	
		12 - Industria del tabaco	-	-	-	-	-	-	-	-	-	-	-	-	-
		13 - Industria textil	-	-	-	-	-	-	1	-	-	1	-	-	-
		14 - Confección de prendas de vestir	-	-	-	-	-	-	-	-	-	-	-	-	-
		15 - Industria del cuero y del calzado	-	-	-	-	-	-	-	-	-	-	-	-	-
		16 - Industria de la madera y del corcho, excepto muebles, cestería y espartería	-	-	-	-	1	-	-	-	-	-	1	-	-
		17 - Industria del papel	-	-	-	-	-	-	-	-	1	-	-	-	1
		18 - Artes gráficas y reproducción de soportes grabados	-	-	-	-	-	-	-	-	-	-	-	-	-
		19 - Coquerías y refino de petróleo	-	-	-	-	-	-	-	-	-	-	-	-	-
		20 - Industria química	-	-	1	-	-	-	-	-	-	-	-	-	1
		21 - Fabricación de productos farmacéuticos	-	-	-	-	-	-	-	-	-	-	-	-	-
		22 - Fabricación de productos de caucho y plásticos	-	-	-	-	-	-	-	-	-	-	-	-	-
		23 - Fabricación de otros productos minerales no metálicos	-	-	1	-	-	2	-	-	-	-	-	-	3
		24 - Metalurgia, fabricación de productos de hierro, acero y ferroaleaciones	-	-	-	-	-	-	1	-	-	1	-	-	-
		25 - Fabricación de productos metálicos, excepto maquinaria y equipo	-	-	-	-	-	-	1	-	1	1	-	-	1
		26 - Fabricación de productos informáticos, electrónicos y ópticos	-	-	-	-	-	-	-	-	-	-	-	-	-
		27 - Fabricación de material y equipo eléctrico	-	-	-	-	-	-	-	-	-	-	-	-	-
		28 - Fabricación de maquinaria y equipo n.c.o.p.	-	-	1	-	-	-	-	-	-	-	-	-	1
		29 - Fabricación de vehículos de motor, remolques y semirremolques	-	-	-	-	-	-	-	-	-	-	-	-	-
		30 - Fabricación de otro material de transporte	-	-	-	-	-	-	-	-	-	-	-	-	-
		31 - Fabricación de muebles	-	-	-	-	-	-	-	-	-	-	-	-	-
32 - Otras industrias manufactureras	-	-	-	-	-	-	-	-	-	-	-	-	-		
33 - Reparación e instalación de maquinaria y equipo	-	-	-	-	-	-	-	-	-	-	-	-	-		
SECCIÓN D	SUMINISTRO DE ENERGÍA ELÉCTRICA, GAS, VAPOR Y AIRE ACONDICIONADO	35 - Suministro de energía eléctrica, gas, vapor y aire acondicionado	-	-	-	-	-	-	-	-	-	-	-	-	
SECCIÓN E	SUMINISTRO DE AGUA, ACTIVIDADES DE SANEAMIENTO, GESTIÓN DE RESIDUOS Y DESCONTAMINACIÓN	36 - Captación, depuración y distribución de agua	-	-	-	-	-	-	-	-	-	-	-	-	
		37 - Recogida y tratamiento de aguas residuales	-	-	-	-	-	-	-	-	-	-	-	-	
		38 - Recogida, tratamiento y eliminación de residuos, valorización	-	-	-	-	-	-	-	-	-	-	-	-	-
		39 - Actividades de descontaminación y otros servicios de gestión de residuos	-	-	-	-	-	-	-	-	-	-	-	-	-
SECCIÓN F	CONSTRUCCIÓN	41 - Construcción de edificios	-	-	-	-	-	-	1	6	-	1	6	-	
		42 - Ingeniería civil	-	-	-	-	-	-	1	1	-	1	1	-	-
		43 - Actividades de construcción especializada	2	-	1	1	-	-	1	-	4	4	-	5	-
SECCIÓN G	COMERCIO AL POR MAYOR Y AL POR MENOR, REPARACIÓN DE VEHÍCULOS DE MOTOR Y MOTOCICLETAS	45 - Venta y reparación de vehículos de motor y motocicletas	-	-	-	-	-	1	1	-	1	-	1	-	
		46 - Comercio al por mayor e intermedarios del comercio, excepto de vehículos de motor y motocicletas	-	-	-	-	-	-	2	1	2	2	1	2	-
		47 - Comercio al por menor, excepto de vehículos de motor y motocicletas	-	-	-	-	-	-	1	-	-	1	-	-	-
		49 - Transporte terrestre y por tubería	1	-	1	1	1	-	8	1	-	10	2	1	-
SECCIÓN H	TRANSPORTE Y ALMACENAMIENTO	50 - Transporte marítimo y por vías navegables interiores	-	-	-	-	-	-	-	-	-	-	-	-	
		51 - Transporte aéreo	-	-	-	-	-	-	-	-	-	-	-	-	-
		52 - Almacenamiento y actividades anexas al transporte	-	-	-	-	-	-	3	-	-	3	-	-	-
SECCIÓN I	HOSTELERÍA	53 - Actividades postales y de correos	-	-	-	-	-	-	-	-	-	-	-	-	
		55 - Servicios de alojamiento	-	-	-	-	-	-	-	-	-	-	-	-	-
		56 - Servicios de comidas y bebidas	-	-	1	-	-	-	-	-	-	-	-	-	1
		58 - Edición	-	-	-	-	-	-	-	-	-	-	-	-	-
SECCIÓN J	INFORMACIÓN Y COMUNICACIONES	59 - Actividades cinematográficas, de vídeo y de televisión, grabación de sonido y edición musical	-	-	-	-	-	-	-	-	-	-	-	-	
		60 - Actividades de programación y emisión de radio y televisión	-	-	-	-	-	-	-	1	-	-	1	-	-
		61 - Telecomunicaciones	1	-	-	-	-	-	-	-	-	1	-	-	-
		62 - Programación, consultoría y otras actividades relacionadas con la informática	-	-	-	-	-	-	-	-	-	-	-	-	-
SECCIÓN K	ACTIVIDADES FINANCIERAS Y DE SEGUROS	63 - Servicios de información	-	-	-	-	-	-	-	-	-	-	-	-	
		64 - Servicios financieros, excepto seguros y fondos de pensiones	-	-	-	-	-	-	-	-	-	-	-	-	-
		65 - Seguros, reaseguros y fondos de pensiones, excepto Seguridad Social obligatoria	-	-	-	-	-	-	-	-	-	-	-	-	-
		66 - Actividades auxiliares a los servicios financieros y a los seguros	-	-	-	-	-	-	-	-	-	-	-	-	-

SECCIÓN	ACTIVIDADES	DESCRIPCIÓN	PROVINCIA ALICANTE			PROVINCIA CASTELLÓN			PROVINCIA VALENCIA			COMUNITAT VALENCIANA		
			NO TRAUMÁT.	TRAUMÁT. TRÁFICO	RESTO TRAUMÁT.	NO TRAUMÁT.	TRAUMÁT. TRÁFICO	RESTO TRAUMÁT.	NO TRAUMÁT.	TRAUMÁT. TRÁFICO	RESTO TRAUMÁT.	NO TRAUMÁT.	TRAUMÁT. TRÁFICO	RESTO TRAUMÁT.
SECCIÓN M	ACTIVIDADES INMOBILIARIAS	68 - Actividades inmobiliarias	-	-	-	-	-	-	-	-	-	-	-	
		69 - Actividades jurídicas y de contabilidad	-	-	-	-	-	-	-	-	-	-	-	
		70 - Actividades de las sedes centrales, actividades de consultoría de gestión empresarial	-	-	-	-	-	-	-	-	-	-	-	
		71 - Servicios técnicos de arquitectura e ingeniería, ensayos y análisis técnicos	-	-	-	-	-	-	1	-	-	1	-	
		72 - Investigación y desarrollo	-	-	-	-	-	-	-	-	-	-	-	
		73 - Publicidad y estudios de mercado	-	-	-	-	-	-	-	-	-	-	-	
		74 - Otras actividades profesionales, científicas y técnicas	-	-	-	-	-	-	-	-	-	-	-	
		75 - Actividades veterinarias	-	-	-	-	-	-	-	-	-	-	-	
		77 - Actividades de alquiler	-	-	-	-	-	-	-	-	-	-	-	
SECCIÓN N	ACTIVIDADES ADMINISTRATIVAS Y SERVICIOS AUXILIARES	78 - Actividades relacionadas con el empleo	-	-	-	1	-	-	2	-	-	3	-	
		79 - Actividades de agencias de viajes, operadores turísticos, servicios de reservas y otros relacionados	-	-	-	-	-	-	-	-	-	-	-	
		80 - Actividades de seguridad e investigación	-	-	-	-	-	-	-	-	-	-	-	
		81 - Servicios a edificios y actividades de jardinería	-	-	-	-	-	-	-	-	-	-	-	
		82 - Actividades administrativas de oficina y otras actividades auxiliares a las empresas	-	-	-	-	-	-	-	-	-	-	-	
		84 - Administración Pública y defensa, Seguridad Social obligatoria	-	-	-	-	-	-	-	-	1	-	-	1
SECCIÓN O	ADMINISTRACIÓN PÚBLICA Y DEFENSA; SEGURIDAD SOCIAL OBLIGATORIA													
SECCIÓN P	EDUCACIÓN													
SECCIÓN Q	ACTIVIDADES SANITARIAS Y DE SERVICIOS SOCIALES	85 - Educación	-	-	-	-	-	-	-	-	-	-	-	
		86 - Actividades sanitarias	-	-	-	-	-	-	2	-	-	2	-	
		87 - Asistencia en establecimientos residenciales	-	-	-	-	-	-	-	-	-	-	-	
		88 - Actividades de servicios sociales sin alojamiento	-	-	-	-	-	-	-	-	-	-	-	
SECCIÓN R	ACTIVIDADES ARTÍSTICAS, RECREATIVAS Y DE ENTRETENIMIENTO	89 - Actividades de creación, artísticas y espectáculos	-	-	-	-	-	-	-	-	-	-		
		90 - Actividades de creación, artísticas y espectáculos	-	-	-	-	-	-	-	-	-	-		
		91 - Actividades de bibliotecas, archivos, museos y otras actividades culturales	-	-	-	-	-	-	-	-	-	-		
		92 - Actividades de juegos de azar y apuestas	-	-	-	-	-	-	-	-	-	-		
		93 - Actividades deportivas, recreativas y de entretenimiento	-	-	-	-	-	-	-	-	-	-		
SECCIÓN S	OTROS SERVICIOS	94 - Actividades asociativas	-	-	-	-	-	-	-	-	-	-		
		95 - Reparación de ordenadores, efectos personales y artículos de uso doméstico	-	-	-	-	-	-	-	-	-	-		
		96 - Otros servicios personales	-	-	-	-	-	-	-	-	-	-		
SECCIÓN T	ACTIVIDADES DE LOS HOGARES COMO EMPLEADORES Y COMO PRODUCTORES DE BIENES Y SERVICIOS PARA USO PROPIO	97 - Actividades de los hogares como empleadores de personal doméstico	-	-	-	-	-	-	-	-	-	-		
		98 - Actividades de los hogares como productores de bienes y servicios para uso propio	-	-	-	-	-	-	-	-	-	-		
		NO CONSTA	-	-	-	-	-	-	-	-	-	-		
		<b>SUBTOTAL</b>	<b>4</b>	<b>0</b>	<b>6</b>	<b>3</b>	<b>2</b>	<b>3</b>	<b>26</b>	<b>4</b>	<b>18</b>	<b>33</b>	<b>6</b>	<b>27</b>
		<b>TOTAL</b>	<b>10</b>			<b>8</b>			<b>48</b>			<b>66</b>		
		<b>PORCENTAJE (%)</b>	<b>40,0</b>	<b>0</b>	<b>60,0</b>	<b>37,5</b>	<b>25,0</b>	<b>37,5</b>	<b>54,2</b>	<b>8,3</b>	<b>37,5</b>	<b>50,0</b>	<b>9,1</b>	<b>40,9</b>

**EVOLUCIÓN DEL TOTAL DE ACCIDENTES MORTALES EN JORNADA DE TRABAJO SEGÚN CLASIFICACIÓN EN: NO TRAUMÁTICOS, TRAUMÁTICOS TRÁFICO Y RESTO TRAUMÁTICOS, EN LA COMUNITAT VALENCIANA Y PROVINCIAS, RESPECTO AL PERIODO INTERANUAL ANTERIOR**

Datos contabilizados según fecha de baja médica, correspondientes al período Interanual: enero 2025 - diciembre 2025  
 Datos contabilizados según fecha de baja médica, correspondientes al período Interanual: enero 2024 - diciembre 2024

Cuadro 18

	NO TRAUMÁTICOS			TRAUMÁTICOS ASOCIADOS AL TRÁFICO			RESTO DE TRAUMÁTICOS			TOTALES		
	enero 2024 - diciembre 2024	enero 2025 - diciembre 2025	▲%	enero 2024 - diciembre 2024	enero 2025 - diciembre 2025	▲%	enero 2024 - diciembre 2024	enero 2025 - diciembre 2025	▲%	enero 2024 - diciembre 2024	enero 2025 - diciembre 2025	▲%
<b>ALICANTE</b>	6	4	-33,3	4	0	-100,0	10	6	-40,0	20	10	-50,0
<b>CASTELLÓN</b>	2	3	50,0	2	2	0,0	3	3	0,0	7	8	14,3
<b>VALENCIA</b>	21	26	23,8	3	4	33,3	28	18	-35,7	52	48	-7,7
<b>COMUNITAT VALENCIANA</b>	<b>29</b>	<b>33</b>	<b>13,8</b>	<b>9</b>	<b>6</b>	<b>-33,3</b>	<b>41</b>	<b>27</b>	<b>-34,1</b>	<b>79</b>	<b>66</b>	<b>-16,5</b>

**ACCIDENTES MORTALES TRAUMÁTICOS EN JORNADA DE TRABAJO, EXCLUIDOS LOS NO TRAUMÁTICOS Y LOS ASOCIADOS AL TRÁFICO EN LA COMUNITAT VALENCIANA, SEGÚN AGRUPACIÓN DE CÓDIGOS DE FORMA DEL ACCIDENTE**

Datos contabilizados según fecha de baja médica, correspondientes al período Interanual: enero 2025 - diciembre 2025

Cuadro 19

COMUNITAT VALENCIANA		ACCIDENTES MORTALES EN JORNADA DE TRABAJO																		TOTAL					
		SEGÚN AGRUPACIÓN DE CÓDIGOS DE FORMA DE LOS ACCIDENTES																							
		FORMAS 10-19. Contacto con corriente eléctrica, fuego, temperatura o sustancias peligrosas		FORMAS 20-29. Ahogamientos, quedar sepultado, quedar envuelto.		FORMAS 30-39. Aplastamiento sobre o contra un objeto inmovil (el trabajador está en movimiento)		FORMAS 40-49. Choque o golpe contra un objeto en movimiento, colisión		FORMAS 50-59. Contacto con agente material cortante, punzante, duro, rugoso		FORMAS 60-69. Quedar atrapado, ser aplastado, sufrir una amputación.		FORMAS 70-79. Sobreesfuerzo físico, trauma psíquico, exposición a radiaciones, ruido, luz o presión.		FORMAS 80-89. Mordeduras, patadas, etc. (de animales o personas).		OTRAS FORMAS SIN ESPECIFICAR. Ninguna información							
Nº	%	Nº	%	Nº	%	Nº	%	Nº	%	Nº	%	Nº	%	Nº	%	Nº	%								
<b>SECCIONES Y DIVISIONES CNAE-2009</b>		Nº	%	Nº	%	Nº	%	Nº	%	Nº	%	Nº	%	Nº	%	Nº	%	Nº	%						
SECCIÓN A	AGRICULTURA, GANADERIA, SILVICULTURA Y PESCA	01 - Agricultura, ganadería, caza y servicios relacionados con las mismas	1	100,0	0	-	0	-	0	-	0	-	0	-	0	-	0	-	0	-	0	-	1		
		02 - Silvicultura y explotación forestal	0	-	0	-	0	-	0	-	0	-	0	-	0	-	0	-	0	-	0	-	0		
		03 - Pesca y acuicultura	0	-	0	-	0	-	0	-	0	-	0	-	0	-	0	-	0	-	0	-	0		
SECCIÓN B	INDUSTRIAS EXTRACTIVAS	05 - Extracción de antracita, hulla	0	-	0	-	0	-	0	-	0	-	0	-	0	-	0	-	0	-	0	-	0		
		06 - Extracción de crudo de	0	-	0	-	0	-	0	-	0	-	0	-	0	-	0	-	0	-	0	-	0		
		07 - Extracción de minerales	0	-	0	-	0	-	0	-	0	-	0	-	0	-	0	-	0	-	0	-	0		
		08 - Otras industrias extractivas	0	-	0	-	0	-	0	-	0	-	0	-	0	-	0	-	0	-	0	-	0		
		09 - Actividades de apoyo a las	0	-	0	-	0	-	0	-	0	-	0	-	0	-	0	-	0	-	0	-	0		
		10 - Industria de la alimentación	0	-	0	-	0	-	1	100,0	0	-	0	-	0	-	0	-	0	-	0	-	0	-	1
		11 - Fabricación de bebidas	0	-	0	-	0	-	0	-	0	-	0	-	0	-	0	-	0	-	0	-	0	-	0
		12 - Industria del tabaco	0	-	0	-	0	-	0	-	0	-	0	-	0	-	0	-	0	-	0	-	0	-	0
		13 - Industria textil	0	-	0	-	0	-	0	-	0	-	0	-	0	-	0	-	0	-	0	-	0	-	0
SECCIÓN C	INDUSTRIA MANUFACTURERA	14 - Confección de prendas de	0	-	0	-	0	-	0	-	0	-	0	-	0	-	0	-	0	-	0	-	0		
		15 - Industria del cuero y del	0	-	0	-	0	-	0	-	0	-	0	-	0	-	0	-	0	-	0	-	0		
		16 - Industria de la madera y del	0	-	0	-	0	-	0	-	0	-	0	-	0	-	0	-	0	-	0	-	0	-	0
		17 - Industria del papel	0	-	0	-	0	-	0	-	0	-	1	100,0	0	-	0	-	0	-	0	-	0	-	1
		18 - Artes gráficas y reproducción	0	-	0	-	0	-	0	-	0	-	0	-	0	-	0	-	0	-	0	-	0	-	0
		19 - Coquerías y refino de petróleo	0	-	0	-	0	-	0	-	0	-	0	-	0	-	0	-	0	-	0	-	0	-	0
		20 - Industria química	1	100,0	0	-	0	-	0	-	0	-	0	-	0	-	0	-	0	-	0	-	0	-	1
		21 - Fabricación de productos farmacéuticos	0	-	0	-	0	-	0	-	0	-	0	-	0	-	0	-	0	-	0	-	0	-	0
		22 - Fabricación de productos de caucho y plásticos	0	-	0	-	0	-	0	-	0	-	0	-	0	-	0	-	0	-	0	-	0	-	0
		23 - Fabricación de otros productos minerales no metálicos	0	-	0	-	1	33,3	1	33,3	0	-	1	33,3	0	-	0	-	0	-	0	-	0	-	3
		24 - Metalurgia, fabricación de productos de hierro, acero y ferroaleaciones	0	-	0	-	0	-	0	-	0	-	0	-	0	-	0	-	0	-	0	-	0	-	0
		25 - Fabricación de productos metálicos, excepto maquinaria y	0	-	0	-	1	100,0	0	-	0	-	0	-	0	-	0	-	0	-	0	-	0	-	1
		26 - Fabricación de productos informáticos, electrónicos y	0	-	0	-	0	-	0	-	0	-	0	-	0	-	0	-	0	-	0	-	0	-	0
		27 - Fabricación de material y equipo eléctrico	0	-	0	-	0	-	0	-	0	-	0	-	0	-	0	-	0	-	0	-	0	-	0
		28 - Fabricación de maquinaria y equipo n.c.o.p.	0	-	0	-	0	-	1	100,0	0	-	0	-	0	-	0	-	0	-	0	-	0	-	1
		29 - Fabricación de vehículos de motor, remolques y	0	-	0	-	0	-	0	-	0	-	0	-	0	-	0	-	0	-	0	-	0	-	0
		30 - Fabricación de otro material	0	-	0	-	0	-	0	-	0	-	0	-	0	-	0	-	0	-	0	-	0	-	0
		31 - Fabricación de muebles	0	-	0	-	0	-	0	-	0	-	0	-	0	-	0	-	0	-	0	-	0	-	0
		32 - Otras industrias	0	-	0	-	0	-	0	-	0	-	0	-	0	-	0	-	0	-	0	-	0	-	0
		33 - Reparación e instalación de maquinaria y equipo	0	-	0	-	0	-	0	-	0	-	0	-	0	-	0	-	0	-	0	-	0	-	0
		SECCIÓN D	SUMINISTRO DE ENERGIA ELECTRICA, GAS, VAPOR Y AIRE ACONDICIONADO	0	-	0	-	0	-	0	-	0	-	0	-	0	-	0	-	0	-	0	-	0	
SECCIÓN E	SUMINISTRO DE AGUA, ACTIVIDADES DE SANEAMIENTO, GESTION DE RESIDUOS Y DESCONTAMINACION	35 - Suministro de energía eléctrica, gas, vapor y aire acondicionado	0	-	0	-	0	-	0	-	0	-	0	-	0	-	0	-	0	-	0	-	0		
		36 - Captación, depuración y distribución de agua	0	-	0	-	0	-	0	-	0	-	0	-	0	-	0	-	0	-	0	-	0		
		37 - Recogida y tratamiento de aguas residuales	0	-	0	-	0	-	0	-	0	-	0	-	0	-	0	-	0	-	0	-	0		
		38 - Recogida, tratamiento y eliminación de residuos.	0	-	0	-	0	-	0	-	0	-	0	-	0	-	0	-	0	-	0	-	0		
SECCIÓN F	CONSTRUCCIÓN	39 - Actividades de descontaminación y otros servicios de gestión de residuos	0	-	0	-	0	-	0	-	0	-	0	-	0	-	0	-	0	-	0	-	0		
		41 - Construcción de edificios	1	16,7	0	-	4	66,7	0	-	0	-	1	16,7	0	-	0	-	0	-	0	-	6		
		42 - Ingeniería civil	0	-	0	-	0	-	0	-	0	-	1	100,0	0	-	0	-	0	-	0	-	1		
SECCIÓN G	COMERCIO AL POR MAYOR Y AL POR MENOR, REPARACION DE VEHICULOS DE MOTOR Y MOTOCICLETAS	43 - Actividades de construcción especializada	0	-	0	-	3	60,0	1	20,0	0	-	1	20,0	0	-	0	-	0	-	0	-	5		
		44 - Venta y reparación de vehículos de motor y motocicletas	0	-	0	-	0	-	1	100,0	0	-	0	-	0	-	0	-	0	-	0	-	1		
		45 - Comercio al por mayor e intermediarios del comercio, excepto de vehículos de motor y motocicletas	0	-	0	-	0	-	2	100,0	0	-	0	-	0	-	0	-	0	-	0	-	2		
SECCIÓN H	TRANSPORTE Y ALMACENAMIENTO	46 - Comercio al por menor, excepto de vehículos de motor y motocicletas	0	-	0	-	0	-	0	-	0	-	0	-	0	-	0	-	0	-	0	-	0		
		47 - Comercio al por mayor, excepto de vehículos de motor y motocicletas	0	-	0	-	0	-	0	-	0	-	0	-	0	-	0	-	0	-	0	-	0		
		49 - Transporte terrestre y por tubería	0	-	0	-	0	-	0	-	0	-	1	100,0	0	-	0	-	0	-	0	-	1		
		50 - Transporte marítimo y por	0	-	0	-	0	-	0	-	0	-	0	-	0	-	0	-	0	-	0	-	0		
		51 - Transporte aéreo	0	-	0	-	0	-	0	-	0	-	0	-	0	-	0	-	0	-	0	-	0		
SECCIÓN I	HOSTELERIA	52 - Almacenamiento y actividades anexas al transporte	0	-	0	-	0	-	0	-	0	-	0	-	0	-	0	-	0	-	0	-	0		
		53 - Actividades postales y de correos	0	-	0	-	0	-	0	-	0	-	0	-	0	-	0	-	0	-	0	-	0		
		55 - Servicios de alojamiento	0	-	0	-	0	-	0	-	0	-	0	-	0	-	0	-	0	-	0	-	0		
		56 - Servicios de comidas y bebidas	0	-	1	100,0	0	-	0	-	0	-	0	-	0	-	0	-	0	-	0	-	1		
SECCIÓN J	INFORMACION Y COMUNICACIONES	58 - Edición	0	-	0	-	0	-	0	-	0	-	0	-	0	-	0	-	0	-	0	-	0		
		59 - Actividades cinematográficas, de vídeo y de televisión, grabación	0	-	0	-	0	-	0	-	0	-	0	-	0	-	0	-	0	-	0	-	0		
		60 - Actividades de programación	0	-	0	-	0	-	0	-	0	-	0	-	0	-	0	-	0	-	0	-	0		
		61 - Telecomunicaciones	0	-	0	-	0	-	0	-	0	-	0	-	0	-	0	-	0	-	0	-	0		
		62 - Programación, consultoría y otras actividades relacionadas con	0	-	0	-	0	-	0	-	0	-	0	-	0	-	0	-	0	-	0	-	0		
		63 - Servicios de información	0	-	0	-	0	-	0	-	0	-	0	-	0	-	0	-	0	-	0	-	0		
		63 - Servicios de información	0	-	0	-	0	-	0	-	0	-	0	-	0	-	0	-	0	-	0	-	0		

COMUNITAT VALENCIANA

ACCIDENTES MORTALES EN JORNADA DE TRABAJO																			
SEGÚN AGRUPACIÓN DE CÓDIGOS DE FORMA DE LOS ACCIDENTES																			
SECCIONES Y DIVISIONES CNAE-2009	FORMAS 10-19. Contacto con corriente eléctrica, fuego, temperatura o sustancias peligrosas		FORMAS 20-29. Ahogamientos, quedar sepultado, quedar envuelto.		FORMAS 30-39. Aplastamiento sobre o contra un objeto inmóvil (el trabajador está en movimiento)		FORMAS 40-49. Choque o golpe contra un objeto en movimiento, colisión		FORMAS 50-59. Contacto con agente material cortante, punzante, duro, rugoso		FORMAS 60-69. Quedar atrapado, ser aplastado, sufrir una amputación.		FORMAS 70-79. Sobreesfuerzo físico, trauma psíquico, exposición a radiaciones, ruido, luz o presión.		FORMAS 80-89. Mordeduras, patadas, etc. (de animales o personas).		OTRAS FORMAS SIN ESPECIFICAR. Ninguna información		TOTAL
	Nº	%	Nº	%	Nº	%	Nº	%	Nº	%	Nº	%	Nº	%	Nº	%	Nº	%	
SECCIÓN K	ACTIVIDADES FINANCIERAS Y DE SEGUROS	64 - Servicios financieros, excepto seguros y fondos de	0	-	0	-	0	-	0	-	0	-	0	-	0	-	0	-	0
		65 - Seguros, reaseguros y fondos de pensiones, excepto Seguridad Social obligatoria	0	-	0	-	0	-	0	-	0	-	0	-	0	-	0	-	0
		66 - Actividades auxiliares a los servicios financieros y a los	0	-	0	-	0	-	0	-	0	-	0	-	0	-	0	-	0
SECCIÓN L	ACTIVIDADES INMOBILIARIAS	68 - Actividades inmobiliarias	0	-	0	-	0	-	0	-	0	-	0	-	0	-	0	-	0
		69 - Actividades jurídicas y de	0	-	0	-	0	-	0	-	0	-	0	-	0	-	0	-	0
		70 - Actividades de las sedes centrales, actividades de	0	-	0	-	0	-	0	-	0	-	0	-	0	-	0	-	0
SECCIÓN M	ACTIVIDADES PROFESIONALES, CIENTÍFICAS Y TÉCNICAS	71 - Servicios técnicos de arquitectura e ingeniería, ensayos	0	-	0	-	0	-	0	-	0	-	0	-	0	-	0	-	0
		72 - Investigación y desarrollo	0	-	0	-	0	-	0	-	0	-	0	-	0	-	0	-	0
		73 - Publicidad y estudios de	0	-	0	-	0	-	0	-	0	-	0	-	0	-	0	-	0
		74 - Otras actividades	0	-	0	-	0	-	0	-	0	-	0	-	0	-	0	-	0
		75 - Actividades veterinarias	0	-	0	-	0	-	0	-	0	-	0	-	0	-	0	-	0
		77 - Actividades de alquiler	0	-	0	-	0	-	0	-	0	-	0	-	0	-	0	-	0
		78 - Actividades relacionadas con	0	-	0	-	0	-	0	-	0	-	0	-	0	-	0	-	0
		79 - Actividades de agencias de viajes, operadores turísticos,	0	-	0	-	0	-	0	-	0	-	0	-	0	-	0	-	0
		80 - Actividades de seguridad e	0	-	0	-	0	-	0	-	0	-	0	-	0	-	0	-	0
		81 - Servicios a edificios y	0	-	0	-	0	-	0	-	0	-	0	-	0	-	0	-	0
		82 - Actividades administrativas de oficina y otras actividades	0	-	0	-	0	-	0	-	0	-	0	-	0	-	0	-	0
SECCIÓN O	ADMINISTRACIÓN PÚBLICA Y DEFENSA, SEGURIDAD SOCIAL OBLIGATORIA	84 - Administración Pública y defensa, Seguridad Social	0	-	0	-	1	100,0	0	-	0	-	0	-	0	-	0	-	1
SECCIÓN P	EDUCACION	85 - Educación	0	-	0	-	0	-	0	-	0	-	0	-	0	-	0	-	0
SECCIÓN Q	ACTIVIDADES SANITARIAS Y DE SERVICIOS SOCIALES	86 - Actividades sanitarias	0	-	0	-	0	-	0	-	0	-	0	-	0	-	0	-	0
		87 - Asistencia en	0	-	0	-	0	-	0	-	0	-	0	-	0	-	0	-	0
		88 - Actividades de servicios	0	-	0	-	0	-	0	-	0	-	0	-	0	-	0	-	0
		90 - Actividades de creación,	0	-	0	-	0	-	0	-	0	-	0	-	0	-	0	-	0
SECCIÓN R	ACTIVIDADES ARTÍSTICAS, RECREATIVAS Y DE ENTRETENIMIENTO	91 - Actividades de bibliotecas,	0	-	0	-	0	-	0	-	0	-	0	-	0	-	0	-	0
		92 - Actividades de juegos de azar	0	-	0	-	0	-	0	-	0	-	0	-	0	-	0	-	0
		93 - Actividades deportivas,	0	-	0	-	0	-	0	-	0	-	0	-	0	-	0	-	0
		94 - Actividades asociativas	0	-	0	-	0	-	0	-	0	-	0	-	0	-	0	-	0
SECCIÓN S	OTROS SERVICIOS	95 - Reparación de ordenadores, efectos personales y	0	-	0	-	0	-	0	-	0	-	0	-	0	-	0	-	0
		96 - Otros servicios personales	0	-	0	-	0	-	0	-	0	-	0	-	0	-	0	-	0
SECCIÓN T	ACTIVIDADES DE LOS HOGARES COMO EMPLEADORES Y COMO PRODUCTORES DE BIENES Y SERVICIOS PARA USO PROPIO	97 - Actividades de los hogares como empleadores de personal doméstico	0	-	0	-	0	-	0	-	0	-	0	-	0	-	0	-	0
		98 - Actividades de los hogares como productores de bienes y servicios para uso propio	0	-	0	-	0	-	0	-	0	-	0	-	0	-	0	-	0
SECCIÓN U	ACTIV. DE ORGANIZACIONES Y ORGANISMOS EXTRATERRITORIALES	99 - Actividades de organizaciones y organismos extraterritoriales	0	-	0	-	0	-	0	-	0	-	0	-	0	-	0	-	0
		NO CONSTA	0	-	0	-	0	-	0	-	0	-	0	-	0	-	0	-	0
		<b>TOTAL</b>	<b>3</b>	<b>11,1</b>	<b>1</b>	<b>3,7</b>	<b>10</b>	<b>37,0</b>	<b>7</b>	<b>25,9</b>	<b>0</b>	<b>-</b>	<b>6</b>	<b>22,2</b>	<b>0</b>	<b>-</b>	<b>0</b>	<b>-</b>	<b>27</b>

**ACCIDENTES MORTALES TRAUMÁTICOS EN JORNADA DE TRABAJO, EXCLUIDOS LOS NO TRAUMÁTICOS Y LOS ASOCIADOS AL TRÁFICO EN ALICANTE, SEGÚN AGRUPACIÓN DE CÓDIGOS DE FORMA DEL ACCIDENTE**

Datos contabilizados según fecha de baja médica, correspondientes al período Interanual: enero 2025 - diciembre 2025

Cuadro 20

PROVINCIA: ALICANTE		ACCIDENTES MORTALES EN JORNADA DE TRABAJO																				TOTAL
		SEGÚN AGRUPACIÓN DE CÓDIGOS DE FORMA DE LOS ACCIDENTES																				
		FORMAS 10-19. Contacto con corriente eléctrica, fuego, temperatura o sustancias peligrosas		FORMAS 20-29. Ahogamientos, quedar sepultado, quedar envuelto.		FORMAS 30-39. Aplastamiento sobre o contra un objeto inmóvil (el trabajador está en movimiento)		FORMAS 40-49. Choque o golpe contra un objeto en movimiento, colisión		FORMAS 50-59. Contacto con agente material cortante, punzante, duro, rugoso		FORMAS 60-69. Quedar atrapado, ser aplastado, sufrir una amputación.		FORMAS 70-79. Sobreesfuerzo físico, trauma psíquico, exposición a radiaciones, ruido, luz o presión.		FORMAS 80-89. Mordeduras, patadas, etc. (de animales o personas).		OTRAS FORMAS SIN ESPECIFICAR. Ninguna información				
Nº	%	Nº	%	Nº	%	Nº	%	Nº	%	Nº	%	Nº	%	Nº	%	Nº	%	Nº	%			
<b>SECCIONES Y DIVISIONES CNAE-2009</b>																						
SECCIÓN A	AGRICULTURA, GANADERÍA, SILVICULTURA Y PESCA	01 - Agricultura, ganadería, caza y servicios relacionados con las mismas	0	-	0	-	0	-	0	-	0	-	0	-	0	-	0	-	0	-	0	
		02 - Silvicultura y explotación forestal	0	-	0	-	0	-	0	-	0	-	0	-	0	-	0	-	0	-	0	
		03 - Pesca y acuicultura	0	-	0	-	0	-	0	-	0	-	0	-	0	-	0	-	0	-	0	
SECCIÓN B	INDUSTRIAS EXTRACTIVAS	05 - Extracción de antracita, hulla	0	-	0	-	0	-	0	-	0	-	0	-	0	-	0	-	0	-	0	
		06 - Extracción de crudo de	0	-	0	-	0	-	0	-	0	-	0	-	0	-	0	-	0	-	0	
		07 - Extracción de minerales	0	-	0	-	0	-	0	-	0	-	0	-	0	-	0	-	0	-	0	
SECCIÓN C	INDUSTRIA MANUFACTURERA	08 - Otras industrias extractivas	0	-	0	-	0	-	0	-	0	-	0	-	0	-	0	-	0	-	0	
		09 - Actividades de apoyo a las	0	-	0	-	0	-	0	-	0	-	0	-	0	-	0	-	0	-	0	
		10 - Industria de la alimentación	0	-	0	-	0	-	0	-	0	-	0	-	0	-	0	-	0	-	0	
		11 - Fabricación de bebidas	0	-	0	-	0	-	0	-	0	-	0	-	0	-	0	-	0	-	0	
		12 - Industria del tabaco	0	-	0	-	0	-	0	-	0	-	0	-	0	-	0	-	0	-	0	
		13 - Industria textil	0	-	0	-	0	-	0	-	0	-	0	-	0	-	0	-	0	-	0	
		14 - Confección de prendas de	0	-	0	-	0	-	0	-	0	-	0	-	0	-	0	-	0	-	0	
		15 - Industria del cuero y del	0	-	0	-	0	-	0	-	0	-	0	-	0	-	0	-	0	-	0	
		16 - Industria de la madera y del corcho, excepto muebles, cestería	0	-	0	-	0	-	0	-	0	-	0	-	0	-	0	-	0	-	0	
		17 - Industria del papel	0	-	0	-	0	-	0	-	0	-	0	-	0	-	0	-	0	-	0	
		18 - Artes gráficas y reproducción	0	-	0	-	0	-	0	-	0	-	0	-	0	-	0	-	0	-	0	
		19 - Coquerías y refino de petróleo	0	-	0	-	0	-	0	-	0	-	0	-	0	-	0	-	0	-	0	
		20 - Industria química	1	100,0	0	-	0	-	0	-	0	-	0	-	0	-	0	-	0	-	0	-
		21 - Fabricación de productos	0	-	0	-	0	-	0	-	0	-	0	-	0	-	0	-	0	-	0	-
		22 - Fabricación de productos de caucho y plásticos	0	-	0	-	0	-	0	-	0	-	0	-	0	-	0	-	0	-	0	-
		23 - Fabricación de otros productos minerales no metálicos	0	-	0	-	0	-	1	100,0	0	-	0	-	0	-	0	-	0	-	0	-
		24 - Metalurgia, fabricación de productos de hierro, acero y ferroaleaciones	0	-	0	-	0	-	0	-	0	-	0	-	0	-	0	-	0	-	0	-
		25 - Fabricación de productos metálicos, excepto maquinaria y equipo	0	-	0	-	0	-	0	-	0	-	0	-	0	-	0	-	0	-	0	-
		26 - Fabricación de productos informáticos, electrónicos y ópticos	0	-	0	-	0	-	0	-	0	-	0	-	0	-	0	-	0	-	0	-
		27 - Fabricación de material y equipo eléctrico	0	-	0	-	0	-	0	-	0	-	0	-	0	-	0	-	0	-	0	-
28 - Fabricación de maquinaria y equipo n.c.o.p.	0	-	0	-	0	-	1	100,0	0	-	0	-	0	-	0	-	0	-	0	-		
29 - Fabricación de vehículos de motor, remolques y semirremolques	0	-	0	-	0	-	0	-	0	-	0	-	0	-	0	-	0	-	0	-		
30 - Fabricación de otro material de transporte	0	-	0	-	0	-	0	-	0	-	0	-	0	-	0	-	0	-	0	-		
31 - Fabricación de muebles	0	-	0	-	0	-	0	-	0	-	0	-	0	-	0	-	0	-	0	-		
32 - Otras industrias manufactureras	0	-	0	-	0	-	0	-	0	-	0	-	0	-	0	-	0	-	0	-		
33 - Reparación e instalación de maquinaria y equipo	0	-	0	-	0	-	0	-	0	-	0	-	0	-	0	-	0	-	0	-		
35 - Suministro de energía eléctrica, gas, vapor y aire acondicionado	0	-	0	-	0	-	0	-	0	-	0	-	0	-	0	-	0	-	0	-		
SECCIÓN D	SUMINISTRO DE ENERGÍA ELÉCTRICA, GAS, VAPOR Y AIRE ACONDICIONADO	36 - Captación, depuración y distribución de agua	0	-	0	-	0	-	0	-	0	-	0	-	0	-	0	-	0	-	0	
		37 - Recogida y tratamiento de aguas residuales	0	-	0	-	0	-	0	-	0	-	0	-	0	-	0	-	0	-	0	-
		38 - Recogida, tratamiento y eliminación de residuos, valorización	0	-	0	-	0	-	0	-	0	-	0	-	0	-	0	-	0	-	0	-
SECCIÓN E	SUMINISTRO DE AGUA, ACTIVIDADES DE SANEAMIENTO, GESTIÓN DE RESIDUOS Y DESCONTAMINACIÓN	39 - Actividades de descontaminación y otros servicios de gestión de residuos	0	-	0	-	0	-	0	-	0	-	0	-	0	-	0	-	0	-	0	
		41 - Construcción de edificios	0	-	0	-	0	-	0	-	0	-	0	-	0	-	0	-	0	-	0	-
		42 - Ingeniería civil	0	-	0	-	0	-	0	-	0	-	0	-	0	-	0	-	0	-	0	-
SECCIÓN F	CONSTRUCCIÓN	43 - Actividades de construcción especializada	0	-	0	-	0	-	1	100,0	0	-	0	-	0	-	0	-	0	-	1	
		45 - Venta y reparación de vehículos de motor y motocicletas	0	-	0	-	0	-	0	-	0	-	0	-	0	-	0	-	0	-	0	-
		46 - Comercio al por mayor e intermediarios del comercio, excepto de vehículos de motor y motocicletas	0	-	0	-	0	-	0	-	0	-	0	-	0	-	0	-	0	-	0	-
SECCIÓN G	COMERCIO AL POR MAYOR Y AL POR MENOR, REPARACIÓN DE VEHÍCULOS DE MOTOR Y MOTOCICLETAS	47 - Comercio al por menor, excepto de vehículos de motor y motocicletas	0	-	0	-	0	-	0	-	0	-	0	-	0	-	0	-	0	-	0	
		49 - Transporte terrestre y por tubería	0	-	0	-	0	-	0	-	0	-	1	100,0	0	-	0	-	0	-	0	-
		50 - Transporte marítimo y por vías navegables interiores	0	-	0	-	0	-	0	-	0	-	0	-	0	-	0	-	0	-	0	-
SECCIÓN H	TRANSPORTE Y ALMACENAMIENTO	51 - Transporte aéreo	0	-	0	-	0	-	0	-	0	-	0	-	0	-	0	-	0	-	0	
		52 - Almacenamiento y actividades anexas al transporte	0	-	0	-	0	-	0	-	0	-	0	-	0	-	0	-	0	-	0	-
		53 - Actividades postales y de correos	0	-	0	-	0	-	0	-	0	-	0	-	0	-	0	-	0	-	0	-
SECCIÓN I	HOSTELERÍA	55 - Servicios de alojamiento	0	-	0	-	0	-	0	-	0	-	0	-	0	-	0	-	0	-	0	
		56 - Servicios de comidas y bebidas	0	-	1	100,0	0	-	0	-	0	-	0	-	0	-	0	-	0	-	0	-
		58 - Edición	0	-	0	-	0	-	0	-	0	-	0	-	0	-	0	-	0	-	0	-
SECCIÓN J	INFORMACIÓN Y COMUNICACIONES	59 - Actividades cinematográficas, de vídeo y de televisión, grabación de sonido y edición musical	0	-	0	-	0	-	0	-	0	-	0	-	0	-	0	-	0	-	0	
		60 - Actividades de programación y emisión de radio y	0	-	0	-	0	-	0	-	0	-	0	-	0	-	0	-	0	-	0	-
		61 - Telecomunicaciones	0	-	0	-	0	-	0	-	0	-	0	-	0	-	0	-	0	-	0	-
		62 - Programación, consultoría y otras actividades relacionadas con la informática	0	-	0	-	0	-	0	-	0	-	0	-	0	-	0	-	0	-	0	-
		63 - Servicios de información	0	-	0	-	0	-	0	-	0	-	0	-	0	-	0	-	0	-	0	-

PROVINCIA: ALICANTE

ACCIDENTES MORTALES EN JORNADA DE TRABAJO																					
SEGÚN AGRUPACIÓN DE CÓDIGOS DE FORMA DE LOS ACCIDENTES																					
SECCIONES Y DIVISIONES CNAE-2009		FORMAS 10-19. Contacto con corriente eléctrica, fuego, temperatura o sustancias peligrosas		FORMAS 20-29. Atogamientos, quedar sepultado, quedar envuelto.		FORMAS 30-39. Aplastamiento sobre o contra un objeto inmóvil (el trabajador está en movimiento)		FORMAS 40-49. Choque o golpe contra un objeto en movimiento, colisión		FORMAS 50-59. Contacto con agente material cortante, punzante, duro, rugoso		FORMAS 60-69. Quedar atrapado, ser aplastado, sufrir una amputación.		FORMAS 70-79. Sobreesfuerzo físico, trauma psíquico, exposición a radiaciones, ruidos, luz o presión.		FORMAS 80-89. Mordeduras, patadas, etc. (de animales o personas).		OTRAS FORMAS SIN ESPECIFICAR. Ninguna información		TOTAL	
		Nº	%	Nº	%	Nº	%	Nº	%	Nº	%	Nº	%	Nº	%	Nº	%	Nº	%		
SECCIÓN K	ACTIVIDADES FINANCIERAS Y DE SEGUROS	64 - Servicios financieros, excepto seguros y fondos de pensiones	0	-	0	-	0	-	0	-	0	-	0	-	0	-	0	-	0	-	0
		65 - Seguros, reaseguros y fondos de pensiones, excepto Seguridad Social obligatoria	0	-	0	-	0	-	0	-	0	-	0	-	0	-	0	-	0	-	0
		66 - Actividades auxiliares a los servicios financieros y a los seguros	0	-	0	-	0	-	0	-	0	-	0	-	0	-	0	-	0	-	0
SECCIÓN L	ACTIVIDADES INMOBILIARIAS	68 - Actividades inmobiliarias	0	-	0	-	0	-	0	-	0	-	0	-	0	-	0	-	0	-	0
		69 - Actividades jurídicas y de contabilidad	0	-	0	-	0	-	0	-	0	-	0	-	0	-	0	-	0	-	0
SECCIÓN M	ACTIVIDADES PROFESIONALES, CIENTÍFICAS Y TÉCNICAS	70 - Actividades de las sedes centrales, actividades de consultoría de gestión empresarial	0	-	0	-	0	-	0	-	0	-	0	-	0	-	0	-	0	-	0
		71 - Servicios técnicos de arquitectura e ingeniería, ensayos y análisis técnicos	0	-	0	-	0	-	0	-	0	-	0	-	0	-	0	-	0	-	0
		72 - Investigación y desarrollo	0	-	0	-	0	-	0	-	0	-	0	-	0	-	0	-	0	-	0
		73 - Publicidad y estudios de mercado	0	-	0	-	0	-	0	-	0	-	0	-	0	-	0	-	0	-	0
		74 - Otras actividades profesionales, científicas y técnicas	0	-	0	-	0	-	0	-	0	-	0	-	0	-	0	-	0	-	0
		75 - Actividades veterinarias	0	-	0	-	0	-	0	-	0	-	0	-	0	-	0	-	0	-	0
SECCIÓN N	ACTIVIDADES ADMINISTRATIVAS Y SERVICIOS AUXILIARES	77 - Actividades de alquiler	0	-	0	-	0	-	0	-	0	-	0	-	0	-	0	-	0	-	0
		78 - Actividades relacionadas con el empleo	0	-	0	-	0	-	0	-	0	-	0	-	0	-	0	-	0	-	0
		79 - Actividades de agencias de viajes, operadores turísticos, servicios de reservas y otros relacionados	0	-	0	-	0	-	0	-	0	-	0	-	0	-	0	-	0	-	0
		80 - Actividades de seguridad e investigación	0	-	0	-	0	-	0	-	0	-	0	-	0	-	0	-	0	-	0
		81 - Servicios a edificios y actividades de jardinería	0	-	0	-	0	-	0	-	0	-	0	-	0	-	0	-	0	-	0
		82 - Actividades administrativas de oficina y otras actividades auxiliares a las empresas	0	-	0	-	0	-	0	-	0	-	0	-	0	-	0	-	0	-	0
SECCIÓN O	ADMINISTRACIÓN PÚBLICA Y DEFENSA; SEGURIDAD SOCIAL OBLIGATORIA	84 - Administración Pública y defensa, Seguridad Social obligatoria	0	-	0	-	0	-	0	-	0	-	0	-	0	-	0	-	0	-	0
SECCIÓN P	EDUCACIÓN	85 - Educación	0	-	0	-	0	-	0	-	0	-	0	-	0	-	0	-	0	-	0
SECCIÓN Q	ACTIVIDADES SANITARIAS Y DE SERVICIOS SOCIALES	86 - Actividades sanitarias	0	-	0	-	0	-	0	-	0	-	0	-	0	-	0	-	0	-	0
		87 - Asistencia en establecimientos residenciales	0	-	0	-	0	-	0	-	0	-	0	-	0	-	0	-	0	-	0
		88 - Actividades de servicios sociales sin alojamiento	0	-	0	-	0	-	0	-	0	-	0	-	0	-	0	-	0	-	0
SECCIÓN R	ACTIVIDADES ARTÍSTICAS, RECREATIVAS Y DE ENTRETENIMIENTO	90 - Actividades de creación, artísticas y espectáculos	0	-	0	-	0	-	0	-	0	-	0	-	0	-	0	-	0	-	0
		91 - Actividades de bibliotecas, archivos, museos y otras actividades culturales	0	-	0	-	0	-	0	-	0	-	0	-	0	-	0	-	0	-	0
		92 - Actividades de juegos de azar y apuestas	0	-	0	-	0	-	0	-	0	-	0	-	0	-	0	-	0	-	0
		93 - Actividades deportivas, recreativas y de entretenimiento	0	-	0	-	0	-	0	-	0	-	0	-	0	-	0	-	0	-	0
		94 - Actividades asociativas	0	-	0	-	0	-	0	-	0	-	0	-	0	-	0	-	0	-	0
SECCIÓN S	OTROS SERVICIOS	95 - Reparación de ordenadores, efectos personales y artículos de uso doméstico	0	-	0	-	0	-	0	-	0	-	0	-	0	-	0	-	0	-	0
		96 - Otros servicios personales	0	-	0	-	0	-	0	-	0	-	0	-	0	-	0	-	0	-	0
		97 - Actividades de los hogares como empleadores de personal doméstico	0	-	0	-	0	-	0	-	0	-	0	-	0	-	0	-	0	-	0
SECCIÓN T	ACTIVIDADES DE LOS HOGARES COMO EMPLEADORES Y COMO PRODUCTORES DE BIENES Y SERVICIOS PARA USO PROPIO	98 - Actividades de los hogares como productores de bienes y servicios para uso propio	0	-	0	-	0	-	0	-	0	-	0	-	0	-	0	-	0	-	0
SECCIÓN U	ACTIVIDADES DE ORGANIZACIONES Y ORGANISMOS EXTRATERRITORIALES	99 - Actividades de organizaciones y organismos extraterritoriales	0	-	0	-	0	-	0	-	0	-	0	-	0	-	0	-	0	-	0
		NO CONSTA	0	-	0	-	0	-	0	-	0	-	0	-	0	-	0	-	0	-	0
		<b>TOTAL</b>	<b>1</b>	<b>16,7</b>	<b>1</b>	<b>16,7</b>	<b>0</b>	<b>-</b>	<b>3</b>	<b>50,0</b>	<b>0</b>	<b>-</b>	<b>1</b>	<b>16,7</b>	<b>0</b>	<b>-</b>	<b>0</b>	<b>-</b>	<b>0</b>	<b>-</b>	<b>6</b>

**ACCIDENTES MORTALES TRAUMÁTICOS EN JORNADA DE TRABAJO, EXCLUIDOS LOS NO TRAUMÁTICOS Y LOS ASOCIADOS AL TRÁFICO EN CASTELLÓN, SEGÚN AGRUPACIÓN DE CÓDIGOS DE FORMA DEL ACCIDENTE**

Datos contabilizados según fecha de baja médica, correspondientes al periodo Interanual: enero 2025 - diciembre 2025

Cuadro 11

PROVINCIA: CASTELLÓN		ACCIDENTES MORTALES EN JORNADA DE TRABAJO																					
		SEGÚN AGRUPACIÓN DE CÓDIGOS DE FORMA DE LOS ACCIDENTES																					
		FORMAS 10-19. Contacto con corriente eléctrica, fuego, temperatura o sustancias peligrosas		FORMAS 20-29. Ahogamientos, quedar sepultado, quedar envuelto.		FORMAS 30-39. Aplastamiento sobre o contra un objeto inmóvil (el trabajador está en movimiento)		FORMAS 40-49. Choque o golpe contra un objeto en movimiento, colisión		FORMAS 50-59. Contacto con agente material cortante, punzante, duro, rugoso		FORMAS 60-69. Quedar atrapado, ser aplastado, sufrir una amputación.		FORMAS 70-79. Sobreesfuerzo físico, trauma psíquico, exposición a radiaciones, ruido, luz o presión.		FORMAS 80-89. Mordeduras, patadas, etc. (de animales o personas).		OTRAS FORMAS SIN ESPECIFICAR. Ninguna información		TOTAL			
Nº	%	Nº	%	Nº	%	Nº	%	Nº	%	Nº	%	Nº	%	Nº	%	Nº	%						
<b>SECCIONES Y DIVISIONES CNAE-2009</b>		Nº	%	Nº	%	Nº	%	Nº	%	Nº	%	Nº	%	Nº	%	Nº	%	Nº	%				
SECCIÓN A	AGRICULTURA, GANADERÍA, SILVICULTURA Y PESCA	01 - Agricultura, ganadería, caza y servicios relacionados con las mismas	0	-	0	-	0	-	0	-	0	-	0	-	0	-	0	-	0	-	0		
		02 - Silvicultura y explotación forestal	0	-	0	-	0	-	0	-	0	-	0	-	0	-	0	-	0	-	0		
		03 - Pesca y acuicultura	0	-	0	-	0	-	0	-	0	-	0	-	0	-	0	-	0	-	0		
SECCIÓN B	INDUSTRIAS EXTRACTIVAS	05 - Extracción de antracita, hulla y lignito	0	-	0	-	0	-	0	-	0	-	0	-	0	-	0	-	0	-	0		
		06 - Extracción de crudo de petróleo y gas natural	0	-	0	-	0	-	0	-	0	-	0	-	0	-	0	-	0	-	0		
		07 - Extracción de minerales metálicos	0	-	0	-	0	-	0	-	0	-	0	-	0	-	0	-	0	-	0		
SECCIÓN C	INDUSTRIA MANUFACTURERA	08 - Otras industrias extractivas	0	-	0	-	0	-	0	-	0	-	0	-	0	-	0	-	0	-	0		
		09 - Actividades de apoyo a las industrias extractivas	0	-	0	-	0	-	0	-	0	-	0	-	0	-	0	-	0	-	0		
		10 - Industria de la alimentación	0	-	0	-	0	-	0	-	0	-	0	-	0	-	0	-	0	-	0		
		11 - Fabricación de bebidas	0	-	0	-	0	-	0	-	0	-	0	-	0	-	0	-	0	-	0		
		12 - Industria del tabaco	0	-	0	-	0	-	0	-	0	-	0	-	0	-	0	-	0	-	0		
		13 - Industria textil	0	-	0	-	0	-	0	-	0	-	0	-	0	-	0	-	0	-	0		
		14 - Confección de prendas de vestir	0	-	0	-	0	-	0	-	0	-	0	-	0	-	0	-	0	-	0		
		15 - Industria del cuero y del calzado	0	-	0	-	0	-	0	-	0	-	0	-	0	-	0	-	0	-	0		
		16 - Industria de la madera y del corcho, excepto muebles, cestería y espartería	0	-	0	-	0	-	0	-	0	-	0	-	0	-	0	-	0	-	0		
		17 - Industria del papel	0	-	0	-	0	-	0	-	0	-	0	-	0	-	0	-	0	-	0		
		18 - Artes gráficas y reproducción de soportes grabados	0	-	0	-	0	-	0	-	0	-	0	-	0	-	0	-	0	-	0		
		19 - Coquerías y refino de petróleo	0	-	0	-	0	-	0	-	0	-	0	-	0	-	0	-	0	-	0		
		20 - Industria química	0	-	0	-	0	-	0	-	0	-	0	-	0	-	0	-	0	-	0		
		21 - Fabricación de productos farmacéuticos	0	-	0	-	0	-	0	-	0	-	0	-	0	-	0	-	0	-	0		
		22 - Fabricación de productos de caucho y plásticos	0	-	0	-	0	-	0	-	0	-	0	-	0	-	0	-	0	-	0		
		23 - Fabricación de otros productos minerales no metálicos	0	-	0	-	1	50,0	0	-	0	-	1	50,0	0	-	0	-	0	-	2		
		24 - Metalurgia, fabricación de productos de hierro, acero y ferroaleaciones	0	-	0	-	0	-	0	-	0	-	0	-	0	-	0	-	0	-	0		
		25 - Fabricación de productos metálicos, excepto maquinaria y equipo	0	-	0	-	0	-	0	-	0	-	0	-	0	-	0	-	0	-	0		
		26 - Fabricación de productos informáticos, electrónicos y ópticos	0	-	0	-	0	-	0	-	0	-	0	-	0	-	0	-	0	-	0		
		27 - Fabricación de material y equipo eléctrico	0	-	0	-	0	-	0	-	0	-	0	-	0	-	0	-	0	-	0		
		28 - Fabricación de maquinaria y equipo n.c.o.p.	0	-	0	-	0	-	0	-	0	-	0	-	0	-	0	-	0	-	0		
		29 - Fabricación de vehículos de motor, remolques y semirremolques	0	-	0	-	0	-	0	-	0	-	0	-	0	-	0	-	0	-	0		
		30 - Fabricación de otro material de transporte	0	-	0	-	0	-	0	-	0	-	0	-	0	-	0	-	0	-	0		
		31 - Fabricación de muebles	0	-	0	-	0	-	0	-	0	-	0	-	0	-	0	-	0	-	0		
		32 - Otras industrias manufactureras	0	-	0	-	0	-	0	-	0	-	0	-	0	-	0	-	0	-	0		
		33 - Reparación e instalación de maquinaria y equipo	0	-	0	-	0	-	0	-	0	-	0	-	0	-	0	-	0	-	0		
		SECCIÓN D	SUMINISTRO DE ENERGÍA ELÉCTRICA, GAS, VAPOR Y AIRE ACONDICIONADO	35 - Suministro de energía eléctrica, gas, vapor y aire acondicionado	0	-	0	-	0	-	0	-	0	-	0	-	0	-	0	-	0	-	0
				36 - Captación, depuración y distribución de agua	0	-	0	-	0	-	0	-	0	-	0	-	0	-	0	-	0	-	0
		SECCIÓN E	SUMINISTRO DE AGUA, ACTIVIDADES DE SANEAMIENTO, GESTIÓN DE RESIDUOS Y DESCONTAMINACIÓN	37 - Recogida y tratamiento de aguas residuales	0	-	0	-	0	-	0	-	0	-	0	-	0	-	0	-	0	-	0
				38 - Recogida, tratamiento y eliminación de residuos, valorización	0	-	0	-	0	-	0	-	0	-	0	-	0	-	0	-	0	-	0
				39 - Actividades de descontaminación y otros servicios de gestión de residuos	0	-	0	-	0	-	0	-	0	-	0	-	0	-	0	-	0	-	0
		SECCIÓN F	CONSTRUCCIÓN	41 - Construcción de edificios	0	-	0	-	0	-	0	-	0	-	0	-	0	-	0	-	0	-	0
				42 - Ingeniería civil	0	-	0	-	0	-	0	-	0	-	0	-	0	-	0	-	0	-	0
43 - Actividades de construcción especializada	0			-	0	-	0	-	0	-	0	-	0	-	0	-	0	-	0	-	0		
SECCIÓN G	COMERCIO AL POR MAYOR Y AL POR MENOR, REPARACIÓN DE VEHÍCULOS DE MOTOR Y MOTOCICLETAS	45 - Venta y reparación de vehículos de motor y motocicletas	0	-	0	-	0	-	1	100,0	0	-	0	-	0	-	0	-	0	-	1		
		46 - Comercio al por mayor e intermediarios del comercio, excepto de vehículos de motor y motocicletas	0	-	0	-	0	-	0	-	0	-	0	-	0	-	0	-	0	-	0		
		47 - Comercio al por menor, excepto de vehículos de motor y motocicletas	0	-	0	-	0	-	0	-	0	-	0	-	0	-	0	-	0	-	0		
SECCIÓN H	TRANSPORTE Y ALMACENAMIENTO	49 - Transporte terrestre y por tubería	0	-	0	-	0	-	0	-	0	-	0	-	0	-	0	-	0	-	0		
		50 - Transporte marítimo y por vías navegables interiores	0	-	0	-	0	-	0	-	0	-	0	-	0	-	0	-	0	-	0		
		51 - Transporte aéreo	0	-	0	-	0	-	0	-	0	-	0	-	0	-	0	-	0	-	0		
		52 - Almacenamiento y actividades anexas al transporte	0	-	0	-	0	-	0	-	0	-	0	-	0	-	0	-	0	-	0		
SECCIÓN I	HOSTELERÍA	53 - Actividades postales y de correos	0	-	0	-	0	-	0	-	0	-	0	-	0	-	0	-	0	-	0		
		55 - Servicios de alojamiento	0	-	0	-	0	-	0	-	0	-	0	-	0	-	0	-	0	-	0		
		56 - Servicios de comidas y bebidas	0	-	0	-	0	-	0	-	0	-	0	-	0	-	0	-	0	-	0		
SECCIÓN J	INFORMACIÓN Y COMUNICACIONES	58 - Edición	0	-	0	-	0	-	0	-	0	-	0	-	0	-	0	-	0	-	0		
		59 - Actividades cinematográficas, de vídeo y de televisión, grabación de sonido y edición musical	0	-	0	-	0	-	0	-	0	-	0	-	0	-	0	-	0	-	0		
		60 - Actividades de programación y emisión de radio y televisión	0	-	0	-	0	-	0	-	0	-	0	-	0	-	0	-	0	-	0		
		61 - Telecomunicaciones	0	-	0	-	0	-	0	-	0	-	0	-	0	-	0	-	0	-	0		
		62 - Programación, consultoría y otras actividades relacionadas con la informática	0	-	0	-	0	-	0	-	0	-	0	-	0	-	0	-	0	-	0		
63 - Servicios de información	0	-	0	-	0	-	0	-	0	-	0	-	0	-	0	-	0	-	0				

PROVINCIA: CASTELLÓN

ACCIDENTES MORTALES EN JORNADA DE TRABAJO																					
SEGÚN AGRUPACIÓN DE CÓDIGOS DE FORMA DE LOS ACCIDENTES																					
		FORMAS 10-19. Contacto con corriente eléctrica, fuego, temperatura o sustancias peligrosas		FORMAS 20-29. Ahogamientos, quedar sepultado, quedar envuelto.		FORMAS 30-39. Aplastamiento sobre o contra un objeto inmóvil (el trabajador está en movimiento)		FORMAS 40-49. Choque o golpe contra un objeto en movimiento, colisión		FORMAS 50-59. Contacto con agente material cortante, punzante, duro, rugoso		FORMAS 60-69. Quedar atrapado, ser aplastado, sufrir una amputación.		FORMAS 70-79. Sobreesfuerzo físico, trauma psíquico, exposición a radiaciones, ruido, luz o presión.		FORMAS 80-89. Mordeduras, patadas, etc. (de animales o personas).		OTRAS FORMAS SIN ESPECIFICAR. Ninguna información			
SECCIONES Y DIVISIONES CNAE-2009		Nº	%	Nº	%	Nº	%	Nº	%	Nº	%	Nº	%	Nº	%	Nº	%	Nº	%		
SECCIÓN K	ACTIVIDADES FINANCIERAS Y DE SEGUROS	64 - Servicios financieros, excepto seguros y fondos de pensiones	0	-	0	-	0	-	0	-	0	-	0	-	0	-	0	-	0	-	
		65 - Seguros, reaseguros y fondos de pensiones, excepto Seguridad Social obligatoria	0	-	0	-	0	-	0	-	0	-	0	-	0	-	0	-	0	-	0
		66 - Actividades auxiliares a los servicios financieros y a los seguros	0	-	0	-	0	-	0	-	0	-	0	-	0	-	0	-	0	-	0
SECCIÓN L	ACTIVIDADES INMOBILIARIAS	68 - Actividades inmobiliarias	0	-	0	-	0	-	0	-	0	-	0	-	0	-	0	-	0	-	
		69 - Actividades jurídicas y de contabilidad	0	-	0	-	0	-	0	-	0	-	0	-	0	-	0	-	0	-	0
SECCIÓN M	ACTIVIDADES PROFESIONALES, CIENTÍFICAS Y TÉCNICAS	70 - Actividades de las sedes centrales, actividades de consultoría de gestión empresarial	0	-	0	-	0	-	0	-	0	-	0	-	0	-	0	-	0	-	
		71 - Servicios técnicos de arquitectura e ingeniería, ensayos y análisis técnicos	0	-	0	-	0	-	0	-	0	-	0	-	0	-	0	-	0	-	0
		72 - Investigación y desarrollo	0	-	0	-	0	-	0	-	0	-	0	-	0	-	0	-	0	-	0
		73 - Publicidad y estudios de mercado	0	-	0	-	0	-	0	-	0	-	0	-	0	-	0	-	0	-	0
		74 - Otras actividades profesionales, científicas y técnicas	0	-	0	-	0	-	0	-	0	-	0	-	0	-	0	-	0	-	0
		75 - Actividades veterinarias	0	-	0	-	0	-	0	-	0	-	0	-	0	-	0	-	0	-	0
		76 - Actividades de alquiler	0	-	0	-	0	-	0	-	0	-	0	-	0	-	0	-	0	-	0
SECCIÓN N	ACTIVIDADES ADMINISTRATIVAS Y SERVICIOS AUXILIARES	78 - Actividades relacionadas con el empleo	0	-	0	-	0	-	0	-	0	-	0	-	0	-	0	-	0	-	0
		79 - Actividades de agencias de viajes, operadores turísticos, servicios de reservas y otros relacionados	0	-	0	-	0	-	0	-	0	-	0	-	0	-	0	-	0	-	0
		80 - Actividades de seguridad e investigación	0	-	0	-	0	-	0	-	0	-	0	-	0	-	0	-	0	-	0
		81 - Servicios a edificios y actividades de jardinería	0	-	0	-	0	-	0	-	0	-	0	-	0	-	0	-	0	-	0
		82 - Actividades administrativas de oficina y otras actividades auxiliares a las empresas	0	-	0	-	0	-	0	-	0	-	0	-	0	-	0	-	0	-	0
SECCIÓN O	ADMINISTRACIÓN PÚBLICA Y DEFENSA, SEGURIDAD SOCIAL OBLIGATORIA	84 - Administración Pública y defensa, Seguridad Social obligatoria	0	-	0	-	0	-	0	-	0	-	0	-	0	-	0	-	0	-	0
SECCIÓN P	EDUCACIÓN	85 - Educación	0	-	0	-	0	-	0	-	0	-	0	-	0	-	0	-	0	-	0
SECCIÓN Q	ACTIVIDADES SANITARIAS Y DE SERVICIOS SOCIALES	86 - Actividades sanitarias	0	-	0	-	0	-	0	-	0	-	0	-	0	-	0	-	0	-	0
		87 - Asistencia en establecimientos residenciales	0	-	0	-	0	-	0	-	0	-	0	-	0	-	0	-	0	-	0
		88 - Actividades de servicios sociales sin alojamiento	0	-	0	-	0	-	0	-	0	-	0	-	0	-	0	-	0	-	0
SECCIÓN R	ACTIVIDADES ARTÍSTICAS, RECREATIVAS Y DE ENTRETENIMIENTO	89 - Actividades de creación, artísticas y espectáculos	0	-	0	-	0	-	0	-	0	-	0	-	0	-	0	-	0	-	0
		91 - Actividades de bibliotecas, archivos, museos y otras actividades culturales	0	-	0	-	0	-	0	-	0	-	0	-	0	-	0	-	0	-	0
		92 - Actividades de juegos de azar y apuestas	0	-	0	-	0	-	0	-	0	-	0	-	0	-	0	-	0	-	0
		93 - Actividades deportivas, recreativas y de entretenimiento	0	-	0	-	0	-	0	-	0	-	0	-	0	-	0	-	0	-	0
SECCIÓN S	OTROS SERVICIOS	94 - Actividades asociativas	0	-	0	-	0	-	0	-	0	-	0	-	0	-	0	-	0	-	0
		95 - Reparación de ordenadores, efectos personales y artículos de uso doméstico	0	-	0	-	0	-	0	-	0	-	0	-	0	-	0	-	0	-	0
		96 - Otros servicios personales	0	-	0	-	0	-	0	-	0	-	0	-	0	-	0	-	0	-	0
SECCIÓN T	ACTIVIDADES DE LOS HOGARES COMO EMPLEADORES Y COMO PRODUCTORES DE BIENES Y SERVICIOS PARA USO PROPIO	97 - Actividades de los hogares como empleadores de personal doméstico	0	-	0	-	0	-	0	-	0	-	0	-	0	-	0	-	0	-	0
		98 - Actividades de los hogares como productores de bienes y servicios para uso propio	0	-	0	-	0	-	0	-	0	-	0	-	0	-	0	-	0	-	0
SECCIÓN U	ACTIVIDADES DE ORGANIZACIONES Y ORGANISMOS EXTRATERRITORIALES	99 - Actividades de organizaciones y organismos extraterritoriales	0	-	0	-	0	-	0	-	0	-	0	-	0	-	0	-	0	-	0
NO CONSTA		0	-	0	-	0	-	0	-	0	-	0	-	0	-	0	-	0	-	0	
<b>TOTAL</b>		<b>0</b>	<b>-</b>	<b>0</b>	<b>-</b>	<b>1</b>	<b>33,3</b>	<b>1</b>	<b>33,3</b>	<b>0</b>	<b>-</b>	<b>1</b>	<b>33,3</b>	<b>0</b>	<b>-</b>	<b>0</b>	<b>-</b>	<b>0</b>	<b>-</b>	<b>3</b>	

**ACCIDENTES MORTALES TRAUMÁTICOS EN JORNADA DE TRABAJO, EXCLUIDOS LOS NO TRAUMÁTICOS Y LOS ASOCIADOS AL TRÁFICO EN VALENCIA, SEGÚN AGRUPACIÓN DE CÓDIGOS DE FORMA DEL ACCIDENTE**

Datos contabilizados según fecha de baja médica, correspondientes al periodo Interanual: enero 2025 - diciembre 2025

Cuadro 22

PROVINCIA: VALENCIA		ACCIDENTES MORTALES EN JORNADA DE TRABAJO																				
		SEGÚN AGRUPACIÓN DE CÓDIGOS DE FORMA DE LOS ACCIDENTES																				
		FORMAS 10-19. Contacto con corriente eléctrica, fuego, temperatura o sustancias peligrosas		FORMAS 20-29. Ahogamientos, quedar sepultado, quedar envuelto.		FORMAS 30-39. Aplastamiento sobre o contra un objeto inmóvil (el trabajador está en movimiento)		FORMAS 40-49. Choque o golpe contra un objeto en movimiento, colisión		FORMAS 50-59. Contacto con agente material cortante, punzante, duro, rugoso		FORMAS 60-69. Quedar atrapado, ser aplastado, sufrir una amputación.		FORMAS 70-79. Sobreefuerzo físico, trauma psíquico, exposición a radiaciones, ruido, luz o presión.		FORMAS 80-89. Mordeduras, patadas, etc. (de animales o personas).		OTRAS FORMAS SIN ESPECIFICAR. Ninguna información		TOTAL		
Nº	%	Nº	%	Nº	%	Nº	%	Nº	%	Nº	%	Nº	%	Nº	%	Nº	%	Nº	%	Nº	%	
<b>SECCIONES Y DIVISIONES CNAE-2009</b>																						
SECCIÓN A	AGRICULTURA, GANADERÍA, SILVICULTURA Y PESCA	01 - Agricultura, ganadería, caza y servicios relacionados	1	100,0	0	-	0	-	0	-	0	-	0	-	0	-	0	-	0	-	0	-
		02 - Silvicultura y explotación forestal	0	-	0	-	0	-	0	-	0	-	0	-	0	-	0	-	0	-	0	-
SECCIÓN B	INDUSTRIAS EXTRACTIVAS	03 - Pesca y acuicultura	0	-	0	-	0	-	0	-	0	-	0	-	0	-	0	-	0	-	0	-
		04 - Extracción de carbón	0	-	0	-	0	-	0	-	0	-	0	-	0	-	0	-	0	-	0	-
SECCIÓN C	INDUSTRIA MANUFACTURERA	05 - Extracción de minerales	0	-	0	-	0	-	0	-	0	-	0	-	0	-	0	-	0	-	0	-
		06 - Otras industrias extractivas	0	-	0	-	0	-	0	-	0	-	0	-	0	-	0	-	0	-	0	-
		07 - Actividades de apoyo a la minería	0	-	0	-	0	-	0	-	0	-	0	-	0	-	0	-	0	-	0	-
		10 - Industria de la alimentación	0	-	0	-	0	-	1	100,0	0	-	0	-	0	-	0	-	0	-	0	-
		11 - Fabricación de bebidas	0	-	0	-	0	-	0	-	0	-	0	-	0	-	0	-	0	-	0	-
		12 - Industria del tabaco	0	-	0	-	0	-	0	-	0	-	0	-	0	-	0	-	0	-	0	-
		13 - Industria textil	0	-	0	-	0	-	0	-	0	-	0	-	0	-	0	-	0	-	0	-
		14 - Confección de prendas de vestir	0	-	0	-	0	-	0	-	0	-	0	-	0	-	0	-	0	-	0	-
		15 - Industria del cuero y del calzado	0	-	0	-	0	-	0	-	0	-	0	-	0	-	0	-	0	-	0	-
		16 - Industria de la madera y del corcho, excepto muebles, cestería y espartería	0	-	0	-	0	-	0	-	0	-	0	-	0	-	0	-	0	-	0	-
		17 - Industria del papel	0	-	0	-	0	-	0	-	0	-	1	100,0	0	-	0	-	0	-	0	-
		18 - Artes gráficas y reproducción de soportes grabados	0	-	0	-	0	-	0	-	0	-	0	-	0	-	0	-	0	-	0	-
		19 - Coquerías y refino de petróleo	0	-	0	-	0	-	0	-	0	-	0	-	0	-	0	-	0	-	0	-
		20 - Industria química	0	-	0	-	0	-	0	-	0	-	0	-	0	-	0	-	0	-	0	-
		21 - Fabricación de productos farmacéuticos	0	-	0	-	0	-	0	-	0	-	0	-	0	-	0	-	0	-	0	-
		22 - Fabricación de productos de caucho y plásticos	0	-	0	-	0	-	0	-	0	-	0	-	0	-	0	-	0	-	0	-
		23 - Fabricación de otros productos minerales no metálicos	0	-	0	-	0	-	0	-	0	-	0	-	0	-	0	-	0	-	0	-
		24 - Metalurgia, fabricación de productos de hierro, acero y ferroaleaciones	0	-	0	-	0	-	0	-	0	-	0	-	0	-	0	-	0	-	0	-
		25 - Fabricación de productos metálicos, excepto maquinaria y equipo	0	-	0	-	1	100,0	0	-	0	-	0	-	0	-	0	-	0	-	0	-
		26 - Fabricación de productos informáticos, electrónicos y ópticos	0	-	0	-	0	-	0	-	0	-	0	-	0	-	0	-	0	-	0	-
		27 - Fabricación de material y equipo eléctrico	0	-	0	-	0	-	0	-	0	-	0	-	0	-	0	-	0	-	0	-
		28 - Fabricación de maquinaria y equipo n.c.o.p.	0	-	0	-	0	-	0	-	0	-	0	-	0	-	0	-	0	-	0	-
		29 - Fabricación de vehículos de motor, remolques y semirremolques	0	-	0	-	0	-	0	-	0	-	0	-	0	-	0	-	0	-	0	-
		30 - Fabricación de otro material de transporte	0	-	0	-	0	-	0	-	0	-	0	-	0	-	0	-	0	-	0	-
		31 - Fabricación de muebles	0	-	0	-	0	-	0	-	0	-	0	-	0	-	0	-	0	-	0	-
		32 - Otras industrias manufactureras	0	-	0	-	0	-	0	-	0	-	0	-	0	-	0	-	0	-	0	-
		33 - Reparación e instalación de maquinaria y equipo	0	-	0	-	0	-	0	-	0	-	0	-	0	-	0	-	0	-	0	-
		SECCIÓN D	SUMINISTRO DE ENERGÍA ELÉCTRICA, GAS, VAPOR Y AIRE ACONDICIONADO	35 - Suministro de energía eléctrica, gas, vapor y aire acondicionado	0	-	0	-	0	-	0	-	0	-	0	-	0	-	0	-	0	-
SECCIÓN E	SUMINISTRO DE AGUA, ACTIVIDADES DE SANEAMIENTO, GESTIÓN DE RESIDUOS Y DESCONTAMINACIÓN	36 - Captación, depuración y distribución de agua	0	-	0	-	0	-	0	-	0	-	0	-	0	-	0	-	0	-	0	-
		37 - Recogida y tratamiento de aguas residuales	0	-	0	-	0	-	0	-	0	-	0	-	0	-	0	-	0	-	0	-
		38 - Recogida, tratamiento y eliminación de residuos, valorización	0	-	0	-	0	-	0	-	0	-	0	-	0	-	0	-	0	-	0	-
SECCIÓN F	CONSTRUCCIÓN	39 - Actividades de descontaminación y otros servicios de gestión de residuos	0	-	0	-	0	-	0	-	0	-	0	-	0	-	0	-	0	-	0	-
		41 - Construcción de edificios	1	16,7	0	-	4	66,7	0	-	0	-	1	16,7	0	-	0	-	0	-	0	-
SECCIÓN G	COMERCIO AL POR MAYOR Y AL POR MENOR, REPARACIÓN DE VEHÍCULOS DE MOTOR Y MOTOCICLETAS	42 - Ingeniería civil	0	-	0	-	0	-	0	-	1	100,0	0	-	0	-	0	-	0	-	0	-
		43 - Actividades de construcción especializada	0	-	0	-	3	75,0	0	-	0	-	1	25,0	0	-	0	-	0	-	0	-
		44 - Venta y reparación de vehículos de motor y motocicletas	0	-	0	-	0	-	0	-	0	-	0	-	0	-	0	-	0	-	0	-
SECCIÓN H	TRANSPORTE Y ALMACENAMIENTO	45 - Comercio al por mayor e intermediarios del comercio, excepto de vehículos de motor y motocicletas	0	-	0	-	0	-	2	100,0	0	-	0	-	0	-	0	-	0	-	0	-
		47 - Comercio al por menor, excepto de vehículos de motor y motocicletas	0	-	0	-	0	-	0	-	0	-	0	-	0	-	0	-	0	-	0	-
		49 - Transporte terrestre y por tubería	0	-	0	-	0	-	0	-	0	-	0	-	0	-	0	-	0	-	0	-
		50 - Transporte marítimo y por vías navegables interiores	0	-	0	-	0	-	0	-	0	-	0	-	0	-	0	-	0	-	0	-
		51 - Transporte aéreo	0	-	0	-	0	-	0	-	0	-	0	-	0	-	0	-	0	-	0	-
SECCIÓN I	HOSTELERÍA	52 - Almacenamiento y actividades anexas al transporte	0	-	0	-	0	-	0	-	0	-	0	-	0	-	0	-	0	-	0	-
		53 - Actividades postales y de correos	0	-	0	-	0	-	0	-	0	-	0	-	0	-	0	-	0	-	0	-
		55 - Servicios de alojamiento	0	-	0	-	0	-	0	-	0	-	0	-	0	-	0	-	0	-	0	-
SECCIÓN J	INFORMACIÓN Y COMUNICACIONES	56 - Servicios de comidas y bebidas	0	-	0	-	0	-	0	-	0	-	0	-	0	-	0	-	0	-	0	-
		58 - Edición	0	-	0	-	0	-	0	-	0	-	0	-	0	-	0	-	0	-	0	-
		59 - Actividades cinematográficas, de vídeo y de televisión, grabación de sonido y edición musical	0	-	0	-	0	-	0	-	0	-	0	-	0	-	0	-	0	-	0	-
		60 - Actividades de programación y emisión de radio y televisión	0	-	0	-	0	-	0	-	0	-	0	-	0	-	0	-	0	-	0	-
		61 - Telecomunicaciones	0	-	0	-	0	-	0	-	0	-	0	-	0	-	0	-	0	-	0	-
SECCIÓN K	OTRAS ACTIVIDADES	62 - Programación, consultoría y otras actividades relacionadas con la informática	0	-	0	-	0	-	0	-	0	-	0	-	0	-	0	-	0	-	0	-
		63 - Servicios de información	0	-	0	-	0	-	0	-	0	-	0	-	0	-	0	-	0	-	0	-

PROVINCIA: VALENCIA

ACCIDENTES MORTALES EN JORNADA DE TRABAJO																					
SEGÚN AGRUPACIÓN DE CÓDIGOS DE FORMA DE LOS ACCIDENTES																					
SECCIONES Y DIVISIONES CNAE-2009	FORMAS 10-19. Contacto con corriente eléctrica, fuego, temperatura o sustancias peligrosas		FORMAS 20-29. Ahogamientos, quedar sepultado, quedar envuelto.		FORMAS 30-39. Aplastamiento sobre o contra un objeto inmóvil (el trabajador está en movimiento)		FORMAS 40-49. Choque o golpe contra un objeto en movimiento, colisión		FORMAS 50-59. Contacto con agente material cortante, punzante, duro, rugoso		FORMAS 60-69. Quedar atrapado, ser aplastado, sufrir una amputación.		FORMAS 70-79. Sobreesfuerzo físico, trauma psíquico, exposición a radiaciones, ruido, luz o presión.		FORMAS 80-89. Mordeduras, patadas, etc. (de animales o personas).		OTRAS FORMAS SIN ESPECIFICAR. Ninguna información		TOTAL		
	Nº	%	Nº	%	Nº	%	Nº	%	Nº	%	Nº	%	Nº	%	Nº	%	Nº	%		Nº	%
SECCIÓN K	ACTIVIDADES FINANCIERAS Y DE SEGUROS	64 - Servicios financieros, excepto seguros y fondos de pensiones	0	-	0	-	0	-	0	-	0	-	0	-	0	-	0	-	0	-	0
		65 - Seguros, reaseguros y fondos de pensiones, excepto Seguridad Social obligatoria	0	-	0	-	0	-	0	-	0	-	0	-	0	-	0	-	0	-	0
		66 - Actividades auxiliares a los servicios financieros y a los seguros	0	-	0	-	0	-	0	-	0	-	0	-	0	-	0	-	0	-	0
SECCIÓN L	ACTIVIDADES INMOBILIARIAS	68 - Actividades inmobiliarias	0	-	0	-	0	-	0	-	0	-	0	-	0	-	0	-	0	-	0
SECCIÓN M	ACTIVIDADES PROFESIONALES, CIENTÍFICAS Y TÉCNICAS	69 - Actividades jurídicas y de contabilidad	0	-	0	-	0	-	0	-	0	-	0	-	0	-	0	-	0	-	0
		70 - Actividades de las sedes centrales, actividades de consultoría de gestión empresarial	0	-	0	-	0	-	0	-	0	-	0	-	0	-	0	-	0	-	0
		71 - Servicios técnicos de arquitectura e ingeniería, ensayos y análisis técnicos	0	-	0	-	0	-	0	-	0	-	0	-	0	-	0	-	0	-	0
		72 - Investigación y desarrollo	0	-	0	-	0	-	0	-	0	-	0	-	0	-	0	-	0	-	0
		73 - Publicidad y estudios de mercado	0	-	0	-	0	-	0	-	0	-	0	-	0	-	0	-	0	-	0
		74 - Otras actividades profesionales, científicas y técnicas	0	-	0	-	0	-	0	-	0	-	0	-	0	-	0	-	0	-	0
		75 - Actividades veterinarias	0	-	0	-	0	-	0	-	0	-	0	-	0	-	0	-	0	-	0
SECCIÓN N	ACTIVIDADES ADMINISTRATIVAS Y SERVICIOS AUXILIARES	77 - Actividades de alquiler	0	-	0	-	0	-	0	-	0	-	0	-	0	-	0	-	0	-	0
		78 - Actividades relacionadas con el empleo	0	-	0	-	0	-	0	-	0	-	0	-	0	-	0	-	0	-	0
		79 - Actividades de agencias de viajes, operadores turísticos, servicios de reservas y otros relacionados	0	-	0	-	0	-	0	-	0	-	0	-	0	-	0	-	0	-	0
		80 - Actividades de seguridad e investigación	0	-	0	-	0	-	0	-	0	-	0	-	0	-	0	-	0	-	0
		81 - Servicios a edificios y actividades de jardinería	0	-	0	-	0	-	0	-	0	-	0	-	0	-	0	-	0	-	0
		82 - Actividades administrativas de oficina y otras actividades auxiliares a las empresas	0	-	0	-	0	-	0	-	0	-	0	-	0	-	0	-	0	-	0
SECCIÓN O	ADMINISTRACIÓN PÚBLICA Y DEFENSA, SEGURIDAD SOCIAL OBLIGATORIA	84 - Administración Pública y defensa, Seguridad Social obligatoria	0	-	0	-	1	100,0	0	-	0	-	0	-	0	-	0	-	0	-	1
SECCIÓN P	EDUCACIÓN	85 - Educación	0	-	0	-	0	-	0	-	0	-	0	-	0	-	0	-	0	-	0
SECCIÓN Q	ACTIVIDADES SANITARIAS Y DE SERVICIOS SOCIALES	86 - Actividades sanitarias	0	-	0	-	0	-	0	-	0	-	0	-	0	-	0	-	0	-	0
		87 - Asistencia en establecimientos residenciales	0	-	0	-	0	-	0	-	0	-	0	-	0	-	0	-	0	-	0
		88 - Actividades de servicios sociales sin alojamiento	0	-	0	-	0	-	0	-	0	-	0	-	0	-	0	-	0	-	0
SECCIÓN R	ACTIVIDADES ARTÍSTICAS, RECREATIVAS Y DE ENTRETENIMIENTO	90 - Actividades de creación, artísticas y espectáculos	0	-	0	-	0	-	0	-	0	-	0	-	0	-	0	-	0	-	0
		91 - Actividades de bibliotecas, archivos, museos y otras actividades culturales	0	-	0	-	0	-	0	-	0	-	0	-	0	-	0	-	0	-	0
		92 - Actividades de juegos de azar y apuestas	0	-	0	-	0	-	0	-	0	-	0	-	0	-	0	-	0	-	0
SECCIÓN S	OTROS SERVICIOS	93 - Actividades deportivas, recreativas y de entretenimiento	0	-	0	-	0	-	0	-	0	-	0	-	0	-	0	-	0	-	0
		94 - Actividades asociativas	0	-	0	-	0	-	0	-	0	-	0	-	0	-	0	-	0	-	0
		95 - Reparación de ordenadores, efectos personales y artículos de uso doméstico	0	-	0	-	0	-	0	-	0	-	0	-	0	-	0	-	0	-	0
		96 - Otros servicios personales	0	-	0	-	0	-	0	-	0	-	0	-	0	-	0	-	0	-	0
SECCIÓN T	ACTIVIDADES DE LOS HOGARES COMO EMPLEADORES Y COMO PRODUCTORES DE BIENES Y SERVICIOS PARA USO PROPIO	97 - Actividades de los hogares como empleadores de personal doméstico	0	-	0	-	0	-	0	-	0	-	0	-	0	-	0	-	0	-	0
		98 - Actividades de los hogares como productores de bienes y servicios para uso propio	0	-	0	-	0	-	0	-	0	-	0	-	0	-	0	-	0	-	0
SECCIÓN U	ACTIVIDADES DE ORGANIZACIONES Y ORGANISMOS EXTRATERRITORIALES	99 - Actividades de organizaciones y organismos extraterritoriales	0	-	0	-	0	-	0	-	0	-	0	-	0	-	0	-	0	-	0
NO CONSTA			0	-	0	-	0	-	0	-	0	-	0	-	0	-	0	-	0	-	0
<b>TOTAL</b>			<b>2</b>	<b>11,1</b>	<b>0</b>	<b>-</b>	<b>9</b>	<b>50,0</b>	<b>3</b>	<b>16,7</b>	<b>0</b>	<b>-</b>	<b>4</b>	<b>22,2</b>	<b>0</b>	<b>-</b>	<b>0</b>	<b>-</b>	<b>0</b>	<b>-</b>	<b>18</b>

**TOTAL DE ACCIDENTES MORTALES TRAUMÁTICOS EN JORNADA DE TRABAJO, EXCLUIDOS LOS NO TRAUMÁTICOS Y LOS ASOCIADOS AL TRÁFICO, SEGÚN LA FORMA DEL ACCIDENTE O DEL CONTACTO QUE PRODUJO LA LESIÓN, EN LA COMUNITAT VALENCIANA Y PROVINCIAS**

Datos contabilizados según fecha de baja médica, correspondientes al periodo Interanual: enero 2025 - diciembre 2025

Cuadro 23

FORMA DEL ACCIDENTE O DEL CONTACTO QUE PRODUJO LA LESIÓN	ALICANTE		CASTELLÓN		VALENCIA		COMUNITAT VALENCIANA	
	Nº	%	Nº	%	Nº	%	Nº	%
<b>10-CONTACTO ELÉCTRICO, FUEGO, TEMPERATURA O SUSTANCIAS PELIGROSAS</b>	<b>1</b>	<b>16,7</b>	<b>0</b>	<b>0</b>	<b>2</b>	<b>11,1</b>	<b>3</b>	<b>11,1</b>
11 - Contacto indirecto con un arco eléctrico, rayo (pasivo)	0	-	0	-	0	-	0	-
12 - Contacto directo con la electricidad, recibir una descarga eléctrica en el cuerpo	0	-	0	-	2	11,1	2	7,4
13 - Contacto con llamas directas u objetos o entornos - con elevada temperatura o en llamas	1	16,7	0	-	0	-	1	3,7
14 - Contacto con objeto o entorno-frío o helado	0	-	0	-	0	-	0	-
15 - Contacto con sustancias peligrosas a través de nariz, la boca, por inhalación	0	-	0	-	0	-	0	-
16 - Contacto con sustancias peligrosas - sobre o a través de la piel y de los ojos	0	-	0	-	0	-	0	-
17 - Contacto con sustancias peligrosas a través del sistema digestivo: tragando o comiendo	0	-	0	-	0	-	0	-
19 - Otro contacto - Tipo de lesión conocido del grupo 10 pero no mencionado anteriormente	0	-	0	-	0	-	0	-
<b>20 - AHOGAMIENTO, QUEDAR SEPULTADO, QUEDAR ENVUELTO</b>	<b>1</b>	<b>16,7</b>	<b>0</b>	<b>0</b>	<b>0</b>	<b>0</b>	<b>1</b>	<b>3,7</b>
21 - Ahogamiento en un líquido	0	-	0	-	0	-	0	-
22 - Quedar sepultado bajo un sólido	0	-	0	-	0	-	0	-
23 - Envuelta por, rodeado de gases o de partículas en suspensión	0	-	0	-	0	-	0	-
29 - Otro contacto - Tipo de lesión conocido del grupo 20 pero no mencionado anteriormente	1	16,7	0	-	0	-	1	3,7
<b>30 - APLASTAMIENTO SOBRE O CONTRA OBJETO INMÓVIL</b>	<b>0</b>	<b>0</b>	<b>1</b>	<b>33,3</b>	<b>9</b>	<b>50,0</b>	<b>10</b>	<b>37,0</b>
31 - Aplastamiento sobre o contra, resultado de una calda	0	-	1	33,3	9	50,0	10	37,0
32 - Aplastamiento sobre o contra, resultado de un tropiezo o choque contra un objeto inmóvil	0	-	0	-	0	-	0	-
39 - Otro contacto - Tipo de lesión conocido del grupo 30 pero no mencionado anteriormente	0	-	0	-	0	-	0	-
<b>40 - CHOQUE O GOLPE CONTRA OBJETO EN MOVIMIENTO, COLISIÓN</b>	<b>3</b>	<b>50,0</b>	<b>1</b>	<b>33,3</b>	<b>3</b>	<b>16,7</b>	<b>7</b>	<b>25,9</b>
41 - Choque o golpe contra un objeto - proyectado	0	-	0	-	0	-	0	-
42 - Choque o golpe contra un objeto - que cae	1	16,7	0	-	1	5,6	2	7,4
43 - Choque o golpe contra un objeto - en balanceo	0	-	1	33,3	0	-	1	3,7
44 - Choque o golpe contra un objeto (incluidos los vehículos) -en movimiento	1	16,7	0	-	0	-	1	3,7
45 - Colisión con un objeto (incluidos los vehículos) - colisión con una persona (la víctima esté en movimiento)	1	16,7	0	-	2	11,1	3	11,1
46 - Golpe de mar	0	-	0	-	0	-	0	-
49 - Otro contacto - Tipo de lesión conocido del grupo 40 pero no mencionado anteriormente	0	-	0	-	0	-	0	-
<b>50 - CONTACTO CON "AGENTE MATERIAL" CORTANTE, PUNZANTE, DURO, RUGOSO.</b>	<b>0</b>	<b>0</b>	<b>0</b>	<b>0</b>	<b>0</b>	<b>0</b>	<b>0</b>	<b>0</b>
51 - Contacto con un agente material cortante (cuchillo u hoja)	0	-	0	-	0	-	0	-
52 - Contacto con un agente material punzante (clavo o herramienta afilada)	0	-	0	-	0	-	0	-
53 - Contacto con un agente material que arañe (rallador, lija, tabla no cepillada, etc.)	0	-	0	-	0	-	0	-
59 - Otro contacto -Tipo de lesión conocido del grupo 50 pero no mencionado anteriormente	0	-	0	-	0	-	0	-
<b>60 - QUEDAR ATRAPADO, SER APLASTADO, SUFRIR AMPUTACIÓN</b>	<b>1</b>	<b>16,7</b>	<b>1</b>	<b>33,3</b>	<b>4</b>	<b>22,2</b>	<b>6</b>	<b>22,2</b>
61 - Quedar atrapado, ser aplastado - en	0	-	0	-	1	5,6	1	3,7
62 - Quedar atrapado, ser aplastado - bajo	0	-	1	33,3	2	11,1	3	11,1
63 - Quedar atrapado, ser aplastado - entre	1	16,7	0	-	1	5,6	2	7,4
64 - Amputación, seccionamiento de un miembro, una mano o un dedo	0	-	0	-	0	-	0	-
69 - Otro contacto - Tipo de lesión conocido del grupo 60 pero no mencionado anteriormente	0	-	0	-	0	-	0	-
<b>70 - SOBRESFUERZO FÍSICO, TRAUMA PSÍQUICO, EXPOSICIÓN A RADIACIÓN, RUIDO, LUZ O PRESIÓN</b>	<b>0</b>	<b>0</b>	<b>0</b>	<b>0</b>	<b>0</b>	<b>0</b>	<b>0</b>	<b>0</b>
71 - Sobreesfuerzo físico - sobre el sistema musculoesquelético	0	-	0	-	0	-	0	-
72 - Exposición a radiaciones, ruido, luz o presión	0	-	0	-	0	-	0	-
73 - Trauma psíquico	0	-	0	-	0	-	0	-
79 - Otro contacto -Tipo de lesión conocido del grupo 70 pero no mencionado antes	0	-	0	-	0	-	0	-
<b>80 - MORDEDURAS, PATADAS, ETC.(DE ANIMALES O PERSONAS)</b>	<b>0</b>	<b>0</b>	<b>0</b>	<b>0</b>	<b>0</b>	<b>0</b>	<b>0</b>	<b>0</b>
81 - Mordedura	0	-	0	-	0	-	0	-
82 - Picadura de un insecto, un pez	0	-	0	-	0	-	0	-
83 - Golpes, patadas cabezazos, estrangulamiento	0	-	0	-	0	-	0	-
89 - Otra contacto -Tipo de lesión conocido del grupo 80 pero no mencionado antes	0	-	0	-	0	-	0	-
<b>00 - NINGUNA INFORMACIÓN</b>	<b>0</b>	<b>0</b>	<b>0</b>	<b>0</b>	<b>0</b>	<b>0</b>	<b>0</b>	<b>0</b>
	0	-	0	-	0	-	0	-
<b>TOTAL</b>	<b>6</b>	<b>100,0</b>	<b>3</b>	<b>100,0</b>	<b>18</b>	<b>100,0</b>	<b>27</b>	<b>100,0</b>



# **ESTADÍSTIQUES DE L'INVASSAT**

Accidentes de trabajo en  
la Comunitat Valenciana

Enero / Diciembre 2025

## Sección II

Informe  
provisional de  
estadísticas de  
accidentes de  
trabajo in itinere

Evolución respecto al año  
anterior

## **INFORME RESUMEN DE ACCIDENTES IN ITINERE**

### **Comunitat Valenciana**

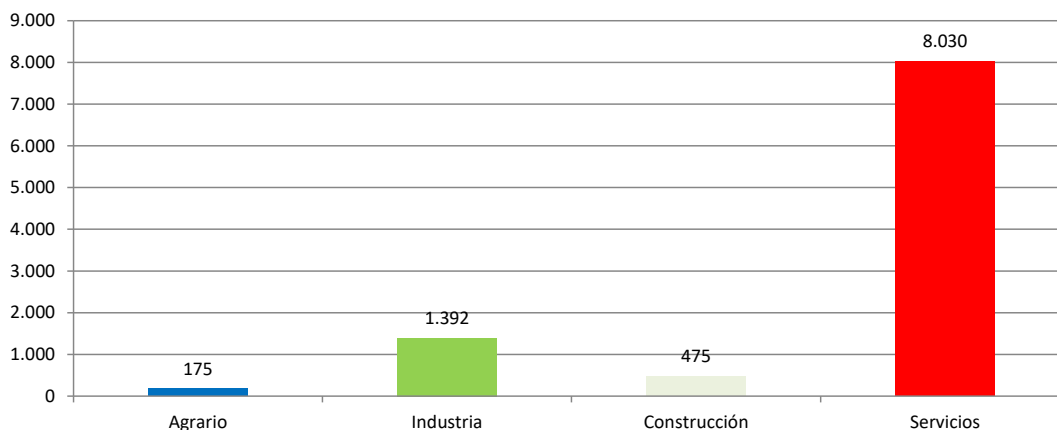
Periodo: enero 2025 - diciembre 2025 (12 meses)

Por fecha de baja médica

### **Accidentes "In Itinere"**

En el periodo considerado, en la Comunitat Valenciana se registraron un total de 10.072 accidentes in itinere, con un aumento de 245 casos en relación con el mismo periodo del año anterior y que representa un incremento del 2,5%.

En lo que respecta a los sectores, la distribución del total de los accidentes es la siguiente: el sector Agrario con 175 casos representa un 1,7%, la Industria con 1392 casos representa un 13,8%, la Construcción con 475 casos representa un 4,7% y los Servicios con 8.030 casos representa un 79,7%.



El índice de incidencia del total de accidentes in itinere fue de 469,4 casos por cada cien mil trabajadores expuestos, con una reducción del 0,4%.

En lo que respecta a los sectores, la distribución según su incidencia es la siguiente: el sector Agrario es 352,0; la Industria es 454,7; la Construcción es 297,9 y el de Servicios es 492,5.

### **Población expuesta al riesgo**

En el periodo considerado, la población expuesta al riesgo fue de 2.145.602 trabajadores, un 2,9% más que en el mismo periodo del año anterior.

### **Accidentes graves "in itinere"**

Los accidentes graves fueron 99 casos, con una disminución de 14 casos que representan una reducción del 12,4%.

El índice de incidencia de los accidentes graves fue de 4,6 casos por cada cien mil trabajadores expuestos, con una reducción del 14,9%.

Por sectores, en los accidentes graves, el índice de incidencia se distribuye de la siguiente manera por cada cien mil trabajadores: en el sector Agrario es 2,0; en la Industria es 5,9; en la Construcción es 4,4 y en los Servicios es 4,5.

### **Accidentes mortales "in itinere"**

Los accidentes mortales fueron 14 casos, con una disminución de 16 casos que representan una reducción del 53,3%.

El índice de incidencia de los accidentes mortales fue de 0,7 casos por cada cien mil trabajadores expuestos, con una reducción del 54,7%.

Por sectores, en los accidentes mortales, el índice de incidencia se distribuye de la siguiente manera por cada cien mil trabajadores, en el sector Agrario es nulo; en la Industria es 0,3; en la Construcción es 0,6 y en los Servicios es 0,7.

La sección de Hostelería con 3 casos (21,4%), ocupa el primer lugar; las secciones de Comercio al por mayor y al por menor; reparación de vehículos de motor y motocicletas, Actividades administrativas y servicios auxiliares y Actividades sanitarias y de servicios sociales con 2 casos (14,3%) cada una, ocupan el segundo lugar y las secciones de Industria manufacturera, Construcción, Actividades profesionales, científicas y técnicas, Admon. pública y defensa; seguridad social obligatoria y Educación con 1 caso (7,1%) cada una, ocupan el tercer lugar.

Estas 9 secciones representan el 100,0% del total de los casos.

## **INFORME RESUMEN DE ACCIDENTES IN ITINERE**

### **Provincia de Alicante**

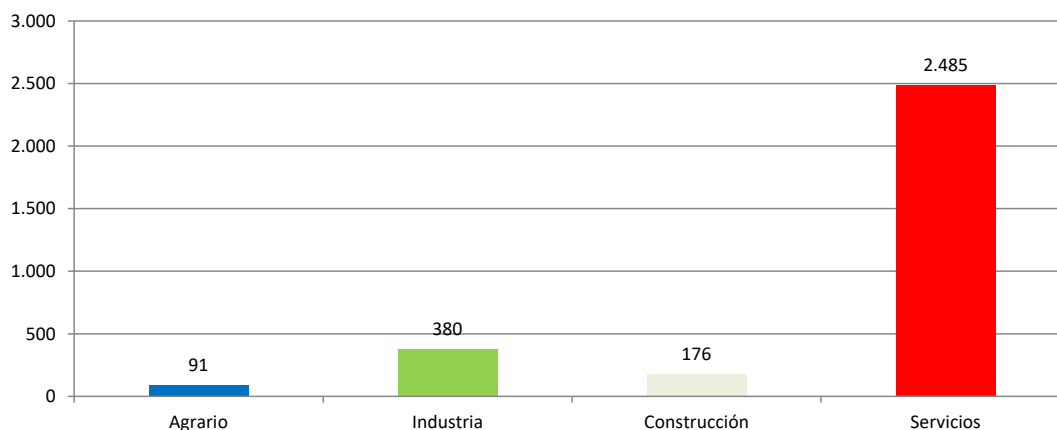
Periodo: enero 2025 - diciembre 2025 (12 meses)

Por fecha de baja médica

### **Accidentes "In Itinere"**

En el periodo considerado, en la provincia de Alicante se registraron un total de 3.132 accidentes in itinere, con un aumento de 9 casos en relación con el mismo periodo del año anterior y que representa un incremento del 0,3%.

En lo que respecta a los sectores, la distribución del total de los accidentes es la siguiente: el sector Agrario con 91 casos representa un 2,9%, la Industria con 380 casos representa un 12,1%, la Construcción con 176 casos representa un 5,6% y los Servicios con 2.485 casos representa un 79,3%.



El índice de incidencia del total de accidentes in itinere fue de 423,5 casos por cada cien mil trabajadores expuestos, con una reducción del 2,1%.

En lo que respecta a los sectores, el índice de incidencia se distribuye de la siguiente manera: el sector Agrario es 542,3; la Industria es 419,7; la Construcción es 288,0 y el de Servicios es 435,2.

### **Población expuesta al riesgo**

En el periodo considerado, la población expuesta al riesgo fue de 739.467 trabajadores, un 2,5% más que en el mismo periodo del año anterior.

### **Accidentes graves "in itinere"**

Los accidentes graves fueron 37 casos, con una disminución de 6 casos que representan una reducción del 14,0%.

El índice de incidencia de los accidentes graves fue de 5,0 casos por cada cien mil trabajadores expuestos, con una reducción del 16,0%.

Por sectores, en los accidentes graves, el índice de incidencia se distribuye de la siguiente manera por cada cien mil trabajadores: en el sector Agrario es 6,0; en la Industria es 3,3; en la Construcción es 1,6 y en los Servicios es 5,6.

### **Accidentes mortales "in itinere"**

Los accidentes mortales fueron 6 casos, con un aumento de 2 casos que representa un incremento del 50,0%.

El índice de incidencia de los accidentes mortales fue de 0,8 casos por cada cien mil trabajadores expuestos, con un incremento del 46,4%.

Por sectores, en los accidentes mortales, el índice de incidencia se distribuye de la siguiente manera por cada cien mil trabajadores: en el sector Agrario es nulo; en la Industria es nulo; en la Construcción es 1,6 y en los Servicios es 0,9.

La sección de Hostelería con 2 casos (33,3%), ocupa el primer lugar y las secciones de Construcción, Actividades administrativas y servicios auxiliares, Educación y Actividades sanitarias y de servicios sociales con 1 caso (16,7%) cada una, ocupan el primer lugar.

Estas 5 secciones representan el 100% del total de los casos.

## **INFORME RESUMEN DE ACCIDENTES IN ITINERE**

### **Provincia de Castellón**

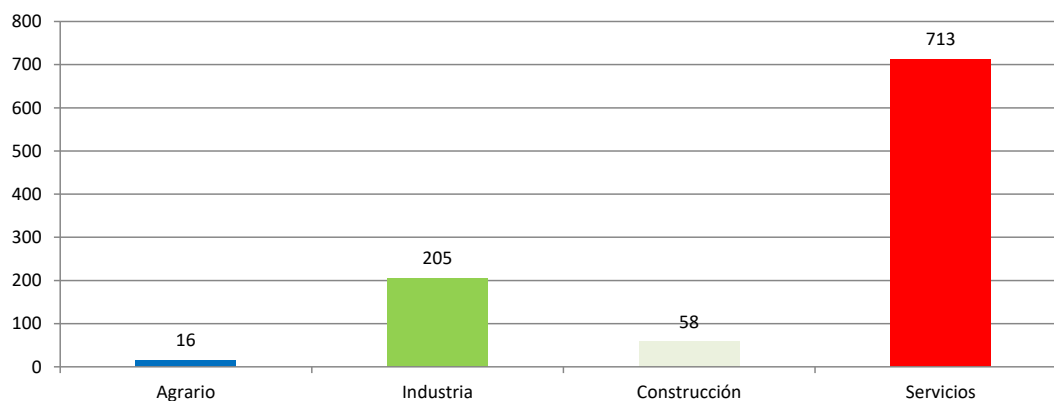
Periodo: enero 2025 - diciembre 2025 (12 meses)

Por fecha de baja médica

### **Accidentes "In Itinere"**

En el periodo considerado, en la provincia de Castellón se registraron un total de 992 accidentes in itinere, con un aumento de 31 casos en relación con el mismo periodo del año anterior y que representa un incremento del 3,2%.

En lo que respecta a los sectores, la distribución del total de los accidentes es la siguiente: el sector Agrario con 16 casos representa un 1,6%, la Industria con 205 casos representa un 20,7%, la Construcción con 58 casos representa un 5,8% y los Servicios con 713 casos representa un 71,9%.



El índice de incidencia del total de accidentes in itinere fue de 394,2 casos por cada cien mil trabajadores expuestos, con un incremento del 1,3%.

En lo que respecta a los sectores, el índice de incidencia se distribuye de la siguiente manera: el sector Agrario es 171,0; la Industria es 413,6; la Construcción es 301,6 y el de Servicios es 410,9.

### **Población expuesta al riesgo**

En el periodo considerado, la población expuesta al riesgo fue de 251.678 trabajadores, un 1,9% más que en el mismo periodo del año anterior.

### **Accidentes graves "in itinere"**

Los accidentes graves fueron 6 casos, con una disminución de 0 casos que representa una reducción del 0,0%.

El índice de incidencia de los accidentes graves fue de 2,4 casos por cada cien mil trabajadores expuestos, con una reducción del 1,8%.

Por sectores, en los accidentes graves, el índice de incidencia se distribuye de la siguiente manera por cada cien mil trabajadores: en el sector Agrario es nulo; en la Industria es 4,0; en la Construcción es nulo y en los Servicios es 2,3.

### **Accidentes mortales "in itinere"**

Los accidentes mortales fueron 1 caso, con una disminución de 1 caso que representa una reducción del 50,0%.

El índice de incidencia de los accidentes mortales fue de 0,4 casos por cada cien mil trabajadores expuestos, con una reducción del 50,9%.

Por sectores, en los accidentes mortales, el índice de incidencia se distribuye de la siguiente manera por cada cien mil trabajadores: en el sector Agrario es nulo; en la Industria es nulo; en la Construcción es nulo y los Servicios es 0,6.

La sección de Admon. pública y defensa; seguridad social obligatoria con 1 caso (100,0%), ocupa el primer lugar.

Esta sección representan el 100% del total de los casos.

## **INFORME RESUMEN DE ACCIDENTES IN ITINERE**

### **Provincia de Valencia**

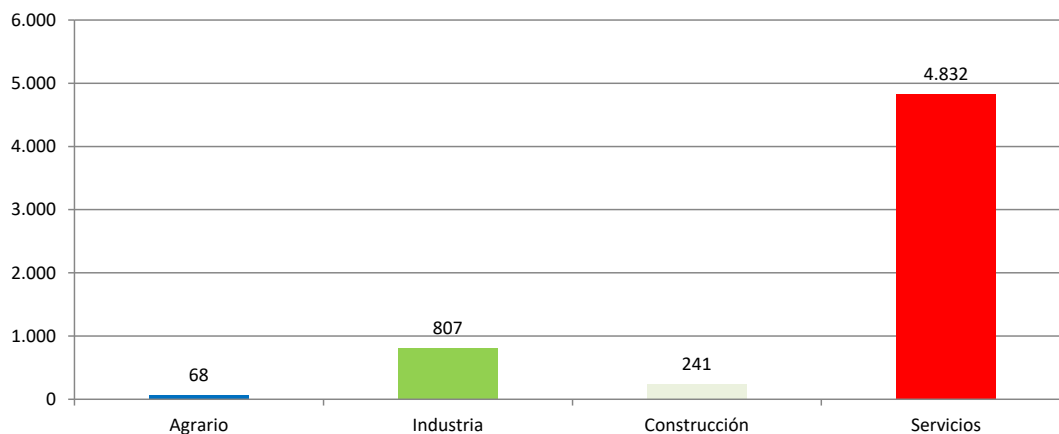
Periodo: enero 2025 - diciembre 2025 (12 meses)

Por fecha de baja médica

### **Accidentes "In Itinere"**

En el periodo considerado, en la provincia de Valencia se registraron un total de 5.948 accidentes in itinere, con un aumento de 205 casos en relación con el mismo periodo del año anterior y que representa un incremento del 3,6%.

En lo que respecta a los sectores, la distribución del total de los accidentes es la siguiente: el sector Agrario con 68 casos representa un 1,1%, la Industria con 807 casos representa un 13,6%, la Construcción con 241 casos representa un 4,1% y los Servicios con 4.832 casos representa un 81,2%.



El índice de incidencia del total de accidentes in itinere fue de 515,2 casos por cada cien mil trabajadores expuestos, con un incremento del 0,1%.

En lo que respecta a los sectores, el índice de incidencia se distribuye de la siguiente manera: el sector Agrario es 288,4; la Industria es 486,1; la Construcción es 304,7 y el de Servicios es 545,5.

### **Población expuesta al riesgo**

En el periodo considerado, la población expuesta al riesgo fue de 1.154.457 trabajadores, un 3,5% más que en el mismo periodo del año anterior.

### **Accidentes graves "in itinere"**

Los accidentes graves fueron 56 casos, con una disminución de 8 casos que representan una reducción del 12,5%.

El índice de incidencia de los accidentes graves fue de 4,9 casos por cada cien mil trabajadores expuestos, con una reducción del 15,5%.

Por sectores, en los accidentes graves, el índice de incidencia se distribuye de la siguiente manera por cada cien mil trabajadores: en el sector Agrario es nulo; en la Industria es 7,8; en la Construcción es 7,6 y en los Servicios es 4,2.

### **Accidentes mortales "in itinere"**

Los accidentes mortales fueron 7 casos, con una disminución de 17 casos que representa una reducción del 70,8%.

El índice de incidencia de los accidentes mortales fue de 0,6 casos por cada cien mil trabajadores expuestos, con una reducción del 71,8%.

Por sectores, en los accidentes mortales, el índice de incidencia se distribuye de la siguiente manera por cada cien mil trabajadores: en el sector Agrario es nulo; en la Industria es 0,6; en la Construcción es nulo y en los Servicios es 0,7.

La sección de Comercio al por mayor y al por menor; reparación de vehículos de motor y motocicletas con 2 casos (28,6%), ocupa el primer lugar y las secciones de Industria manufacturera, Hostelería, Actividades profesionales, científicas y técnicas, Actividades administrativas y servicios auxiliares y Actividades sanitarias y de servicios sociales con 1 caso (14,3%) cada una, ocupan el segundo lugar.

Estas 6 secciones representan el 100,0% de los casos.

**ACCIDENTES IN ITINERE**  
**POR FECHA DE BAJA MÉDICA**

Cuadro 1

EVOLUCIÓN INTERANUAL: enero 2025 - diciembre 2025 (12 meses)

BUENA EVOLUCIÓN	MALA EVOLUCIÓN	AUMENTO DE POBLACIÓN EXPUESTA
-----------------	----------------	-------------------------------

COMUNITAT VALENCIANA

SECTOR	TOTAL ACCIDENTES		TRABAJADORES EXPUESTOS		Indice de Incidencia x 100.000	
	▲	▲%	▲	▲%	Total	▲%
AGRARIO	175		49.713		352,02	12,47
	17	10,76	-766	-1,52		
INDUSTRIA	1.392		306.108		454,74	-2,18
	-8	-0,57	4.955	1,65		
CONSTRUCCIÓN	475		159.434		297,93	-1,92
	20	4,40	9.652	6,44		
SERVICIOS	8.030		1.630.347		492,53	-0,22
	216	2,76	47.346	2,99		
SIN CLASIFICAR	0		0		-	-
	0	-	0	-		
TOTAL	10.072		2.145.602		469,43	-0,43
	245	2,49	61.187	2,94		

SECTOR	ACCIDENTES GRAVES		TRABAJADORES EXPUESTOS		Indice de Incidencia x 100.000	
	▲	▲%	▲	▲%	Total	▲%
AGRARIO	1		49.713		2,01	-66,15
	-2	-66,67	-766	-1,52		
INDUSTRIA	18		306.108		5,88	4,17
	1	5,88	4.955	1,65		
CONSTRUCCIÓN	7		159.434		4,39	9,60
	1	16,67	9.652	6,44		
SERVICIOS	73		1.630.347		4,48	-18,53
	-14	-16,09	47.346	2,99		
SIN CLASIFICAR	0		0		-	-
	0	-	0	-		
TOTAL	99		2.145.602		4,61	-14,89
	-14	-12,39	61.187	2,94		

SECTOR	ACCIDENTES MORTALES		TRABAJADORES EXPUESTOS		Indice de Incidencia x 100.000	
	▲	▲%	▲	▲%	Total	▲%
AGRARIO	0		49.713		0,00	-
	0	-	-766	-1,52		
INDUSTRIA	1		306.108		0,33	-83,60
	-5	-83,33	4.955	1,65		
CONSTRUCCIÓN	1		159.434		0,63	-68,68
	-2	-66,67	9.652	6,44		
SERVICIOS	12		1.630.347		0,74	-44,52
	-9	-42,86	47.346	2,99		
SIN CLASIFICAR	0		0		-	-
	0	-	0	-		
TOTAL	14		2.145.602		0,65	-54,66
	-16	-53,33	61.187	2,94		

Datos de accidentes: Base de datos del sistema Delt@ y contabilizados por baja médica en el periodo considerado.

Datos Índices de Incidencia x 100.000 trabajadores expuestos.

▲ : Variación absoluta con respecto al intervalo interanual inmediato anterior

▲% : Variación relativa porcentual con respecto al intervalo interanual inmediato anterior

**ACCIDENTES IN ITINERE**  
**POR FECHA DE BAJA MÉDICA**

Cuadro 2

EVOLUCIÓN INTERANUAL: enero 2025 - diciembre 2025 (12 meses)

BUENA EVOLUCIÓN	MALA EVOLUCIÓN	AUMENTO DE POBLACIÓN EXPUESTA
-----------------	----------------	-------------------------------

**PROVINCIA DE ALICANTE**

SECTOR	TOTAL ACCIDENTES		TRABAJADORES EXPUESTOS		Indice de Incidencia x 100.000	
	▲	▲%	▲	▲%	Total	▲%
AGRARIO	91		16.779		542,34	12,51
	11	13,75	182	1,10		
INDUSTRIA	380		90.532		419,74	2,08
	8	2,15	61	0,07		
CONSTRUCCIÓN	176		61.104		288,03	5,03
	15	9,32	2.398	4,08		
SERVICIOS	2.485		571.052		435,16	-3,60
	-25	-1,00	15.048	2,71		
SIN CLASIFICAR	0		0		-	-
	0	-	0	-		
TOTAL	3.132		739.467		423,55	-2,11
	9	0,29	17.689	2,45		

SECTOR	ACCIDENTES GRAVES		TRABAJADORES EXPUESTOS		Indice de Incidencia x 100.000	
	▲	▲%	▲	▲%	Total	▲%
AGRARIO	1		16.779		5,96	-
	1	-	182	1,10		
INDUSTRIA	3		90.532		3,31	-50,03
	-3	-50,00	61	0,07		
CONSTRUCCIÓN	1		61.104		1,64	-67,97
	-2	-66,67	2.398	4,08		
SERVICIOS	32		571.052		5,60	-8,36
	-2	-5,88	15.048	2,71		
SIN CLASIFICAR	0		0		-	-
	0	-	0	-		
TOTAL	37		739.467		5,00	-16,01
	-6	-13,95	17.689	2,45		

SECTOR	ACCIDENTES MORTALES		TRABAJADORES EXPUESTOS		Indice de Incidencia x 100.000	
	▲	▲%	▲	▲%	Total	▲%
AGRARIO	0		16.779		0,00	-
	0	-	182	1,10		
INDUSTRIA	0		90.532		0,00	-
	0	-	61	0,07		
CONSTRUCCIÓN	1		61.104		1,64	-
	1	-	2.398	4,08		
SERVICIOS	5		571.052		0,88	21,71
	1	25,00	15.048	2,71		
SIN CLASIFICAR	0		0		-	-
	0	-	0	-		
TOTAL	6		739.467		0,81	46,41
	2	50,00	17.689	2,45		

Datos de accidentes: Base de datos del sistema Delt@ y contabilizados por baja médica en el periodo considerado.

Datos Índices de Incidencia x 100.000 trabajadores expuestos.

▲ : Variación absoluta con respecto al intervalo interanual inmediato anterior

▲% : Variación relativa porcentual con respecto al intervalo interanual inmediato anterior

**ACCIDENTES IN ITINERE**  
**POR FECHA DE BAJA MÉDICA**

Cuadro 3

EVOLUCIÓN INTERANUAL: enero 2025 - diciembre 2025 (12 meses)

BUENA EVOLUCIÓN	MALA EVOLUCIÓN	AUMENTO DE POBLACIÓN EXPUESTA
-----------------	----------------	-------------------------------

**PROVINCIA DE CASTELLÓN**

SECTOR	TOTAL ACCIDENTES		TRABAJADORES EXPUESTOS		Indice de Incidencia x 100.000	
	▲	▲%	▲	▲%	Total	▲%
AGRARIO	16	0,00	9.359	-3,41	170,96	3,53
INDUSTRIA	205	15,17	49.561	1,73	413,63	13,21
CONSTRUCCIÓN	58	31,82	19.228	7,56	301,64	22,56
SERVICIOS	713	-1,38	173.530	1,62	410,88	-2,96
SIN CLASIFICAR	0	-	0	-	-	-
TOTAL	992	3,23	251.678	1,88	394,15	1,32

SECTOR	ACCIDENTES GRAVES		TRABAJADORES EXPUESTOS		Indice de Incidencia x 100.000	
	▲	▲%	▲	▲%	Total	▲%
AGRARIO	0	-	9.359	-3,41	0,00	-
INDUSTRIA	2	0,00	49.561	1,73	4,04	-1,70
CONSTRUCCIÓN	0	-	19.228	7,56	0,00	-
SERVICIOS	4	0,00	173.530	1,62	2,31	-1,60
SIN CLASIFICAR	0	-	0	-	-	-
TOTAL	6	0,00	251.678	1,88	2,38	-1,84

SECTOR	ACCIDENTES MORTALES		TRABAJADORES EXPUESTOS		Indice de Incidencia x 100.000	
	▲	▲%	▲	▲%	Total	▲%
AGRARIO	0	-	9.359	-3,41	0,00	-
INDUSTRIA	0	-	49.561	1,73	0,00	-
CONSTRUCCIÓN	0	-	19.228	7,56	0,00	-
SERVICIOS	1	-50,00	173.530	1,62	0,58	-50,80
SIN CLASIFICAR	0	-	0	-	-	-
TOTAL	1	-50,00	251.678	1,88	0,40	-50,92

Datos de accidentes: Base de datos del sistema Delt@ y contabilizados por baja médica en el periodo considerado.

Datos Índices de Incidencia x 100.000 trabajadores expuestos.

▲ : Variación absoluta con respecto al intervalo interanual inmediato anterior

▲% : Variación relativa porcentual con respecto al intervalo interanual inmediato anterior

**ACCIDENTES IN ITINERE**  
**POR FECHA DE BAJA MÉDICA**

Cuadro 4

EVOLUCIÓN INTERANUAL: enero 2025 - diciembre 2025 (12 meses)

BUENA EVOLUCIÓN	MALA EVOLUCIÓN	AUMENTO DE POBLACIÓN EXPUESTA
-----------------	----------------	-------------------------------

PROVINCIA DE VALENCIA

SECTOR	TOTAL ACCIDENTES		TRABAJADORES EXPUESTOS		Indice de Incidencia x 100.000	
	▲	▲%	▲	▲%	Total	▲%
AGRARIO	68		23.575		288,44	12,55
	6	9,68	-618	-2,56		
INDUSTRIA	807		166.016		486,10	-7,38
	-43	-5,06	4.052	2,50		
CONSTRUCCIÓN	241		79.101		304,67	-10,79
	-9	-3,60	5.902	8,06		
SERVICIOS	4.832		885.765		545,52	1,96
	251	5,48	29.527	3,45		
SIN CLASIFICAR	0		0		-	-
	0	-	0	-		
TOTAL	5.948		1.154.457		515,22	0,08
	205	3,57	38.863	3,48		

SECTOR	ACCIDENTES GRAVES		TRABAJADORES EXPUESTOS		Indice de Incidencia x 100.000	
	▲	▲%	▲	▲%	Total	▲%
AGRARIO	0		23.575		0,00	-100,00
	-3	-100,00	-618	-2,56		
INDUSTRIA	13		166.016		7,83	40,92
	4	44,44	4.052	2,50		
CONSTRUCCIÓN	6		79.101		7,59	85,08
	3	100,00	5.902	8,06		
SERVICIOS	37		885.765		4,18	-27,01
	-12	-24,49	29.527	3,45		
SIN CLASIFICAR	0		0		-	-
	0	-	0	-		
TOTAL	56		1.154.457		4,85	-15,45
	-8	-12,50	38.863	3,48		

SECTOR	ACCIDENTES MORTALES		TRABAJADORES EXPUESTOS		Indice de Incidencia x 100.000	
	▲	▲%	▲	▲%	Total	▲%
AGRARIO	0		23.575		0,00	-
	0	-	-618	-2,56		
INDUSTRIA	1		166.016		0,60	-83,74
	-5	-83,33	4.052	2,50		
CONSTRUCCIÓN	0		79.101		0,00	-100,00
	-3	-100,00	5.902	8,06		
SERVICIOS	6		885.765		0,68	-61,33
	-9	-60,00	29.527	3,45		
SIN CLASIFICAR	0		0		-	-
	0	-	0	-		
TOTAL	7		1.154.457		0,61	-71,82
	-17	-70,83	38.863	3,48		

Datos de accidentes: Base de datos del sistema Delt@ y contabilizados por baja médica en el periodo considerado.

Datos Índices de Incidencia x 100.000 trabajadores expuestos.

▲ : Variación absoluta con respecto al intervalo interanual inmediato anterior

▲% : Variación relativa porcentual con respecto al intervalo interanual inmediato anterior

**ÍNDICE DE INCIDENCIA DE LOS ACCIDENTES IN ITINERE POR SECCIONES DEL CNAE-2009, EN LA COMUNITAT VALENCIANA Y SUS PROVINCIAS**

Datos contabilizados según fecha de baja médica, correspondientes al periodo Interanual: enero 2025 - diciembre 2025

Cuadro 11

SECCIONES CNAE-2009		ÍNDICE DE INCIDENCIA DE LOS ACCIDENTES IN ITINERE				CNAE-2009
		Provincia de Alicante	Provincia de Castellón	Provincia de Valencia	Comunitat Valenciana	
		Total	Total	Total	Total	
Sección A	AGRICULTURA, GANADERÍA, SILVICULTURA Y PESCA	542,4	171,0	288,4	352,0	Sección A
Sección B	INDUSTRIAS EXTRACTIVAS	155,4	340,6	317,1	255,1	Sección B
Sección C	INDUSTRIA MANUFACTURERA	429,6	412,2	474,4	451,1	Sección C
Sección D	SUMINISTRO DE ENERGIA ELECTRICA, GAS, VAPOR Y AIRE ACONDICIONADO	280,9	0,0	339,2	295,6	Sección D
Sección E	SUMINISTRO DE AGUA, ACTIVIDADES DE SANEAMIENTO, GESTIÓN DE RESIDUOS Y DESCONTAMINACIÓN	345,6	495,5	691,4	545,8	Sección E
Sección F	CONSTRUCCIÓN	288,0	301,6	304,7	297,9	Sección F
Sección G	COMERCIO AL POR MAYOR Y AL POR MENOR; REPARACIÓN DE VEHICULOS DE MOTOR Y MOTOCICLETAS	430,0	388,9	504,5	465,3	Sección G
Sección H	TRANSPORTE Y ALMACENAMIENTO	411,6	239,9	529,8	461,6	Sección H
Sección I	HOSTELERÍA	661,9	677,3	866,6	753,0	Sección I
Sección J	INFORMACIÓN Y COMUNICACIONES	139,7	94,9	193,5	172,8	Sección J
Sección K	ACTIVIDADES FINANCIERAS Y DE SEGUROS	172,0	116,6	293,4	234,7	Sección K
Sección L	ACTIVIDADES INMOBILIARIAS	122,7	60,4	302,7	200,1	Sección L
Sección M	ACTIVIDADES PROFESIONALES, CIENTÍFICAS Y TÉCNICAS	183,0	258,2	253,2	232,6	Sección M
Sección N	ACTIVIDADES ADMINISTRATIVAS Y SERVICIOS AUXILIARES	660,7	705,5	954,2	837,2	Sección N
Sección O	ADMINISTRACIÓN PÚBLICA Y DEFENSA; SEGURIDAD SOCIAL OBLIGATORIA	317,5	376,4	512,0	429,0	Sección O
Sección P	EDUCACIÓN	268,4	232,2	264,9	262,4	Sección P
Sección Q	ACTIVIDADES SANITARIAS Y DE SERVICIOS SOCIALES	530,4	505,9	693,5	616,4	Sección Q
Sección R	ACTIVIDADES ARTÍSTICAS, RECREATIVAS Y DE ENTRETENIMIENTO	348,3	225,2	488,1	411,0	Sección R
Sección S	OTROS SERVICIOS	279,2	331,2	471,5	384,5	Sección S
Sección T	ACTIVIDADES DE LOS HOGARES COMO EMPLEADORES Y COMO PRODUCTORES DE BIENES Y SERVICIOS PARA USO PROPIO	192,0	136,7	239,1	212,8	Sección T
Sección U	ACTIVIDADES DE ORGANIZACIONES Y ORGANISMOS EXTRATERRITORIALES	0,0	0,0	1.120,4	636,9	Sección U
	OTROS SIN CLASIFICAR	0,0	0,0	0,0	0,0	
<b>TOTAL</b>		<b>423,5</b>	<b>394,2</b>	<b>515,2</b>	<b>469,4</b>	

**INDICE DE INCIDENCIA DE LOS ACCIDENTES IN ITINERE POR SECCIONES Y DIVISIONES, EN LA COMUNITAT VALENCIANA Y SUS PROVINCIAS**

Datos contabilizados según fecha de baja médica, correspondientes al periodo Interanual: enero 2025 - diciembre 2025

Cuadro 12

SECCIONES Y DIVISIONES CNAE-2009		INDICE DE INCIDENCIA DE LOS ACCIDENTES IN ITINERE				
		Provincia de Alicante	Provincia de Castellón	Provincia de Valencia	Comunitat Valenciana	CNAE-2009
		Total	Total	Total	Total	
<b>Sección A</b>	<b>AGRICULTURA, GANADERÍA, SILVICULTURA Y PESCA</b>	<b>542,4</b>	<b>171,0</b>	<b>288,4</b>	<b>352,0</b>	<b>Sección A</b>
01	Agricultura, ganadería, caza y servicios relacionados con las mismas	564,4	134,4	280,4	350,9	01
02	Silvicultura y explotación forestal	464,2	419,8	247,4	339,3	02
03	Pesca y acuicultura	132,1	433,1	1.204,8	408,7	03
<b>Sección B</b>	<b>INDUSTRIAS EXTRACTIVAS</b>	<b>155,4</b>	<b>340,6</b>	<b>317,1</b>	<b>255,1</b>	<b>Sección B</b>
05	Extracción de antracita, hulla y lignito	0,0	0,0	0,0	0,0	05
06	Extracción de crudo de petróleo y gas natural	0,0	0,0	0,0	0,0	06
07	Extracción de minerales metálicos	0,0	0,0	0,0	0,0	07
08	Otras industrias extractivas	159,3	356,0	335,9	265,9	08
09	Actividades de apoyo a las industrias extractivas	0,0	0,0	0,0	0,0	09
<b>Sección C</b>	<b>INDUSTRIA MANUFACTURERA</b>	<b>429,6</b>	<b>412,2</b>	<b>474,4</b>	<b>451,1</b>	<b>Sección C</b>
10	Industria de la alimentación	606,5	488,5	706,1	668,4	10
11	Fabricación de bebidas	598,3	0,0	174,8	224,2	11
12	Industria del tabaco	0,0	0,0	0,0	0,0	12
13	Industria textil	356,7	475,5	344,4	355,1	13
14	Confección de prendas de vestir	0,0	566,3	197,9	172,1	14
15	Industria del cuero y del calzado	337,8	686,1	369,7	348,7	15
16	Industria de la madera y del corcho, excepto muebles; cestería y espartería	429,2	467,6	586,8	523,4	16
17	Industria del papel	312,1	257,9	193,7	247,6	17
18	Artes gráficas y reproducción de soportes grabados	189,8	570,6	327,9	298,6	18
19	Coquerías y refino de petróleo	0,0	352,8	0,0	351,8	19
20	Industria química	477,1	330,9	463,0	427,0	20
21	Fabricación de productos farmacéuticos	1.065,6	3.418,8	178,0	721,2	21
22	Fabricación de productos de caucho y plásticos	521,6	97,4	433,8	460,0	22
23	Fabricación de otros productos minerales no metálicos	475,1	358,8	359,1	374,7	23
24	Metalurgia; fabricación de productos de hierro, acero y ferroaleaciones	255,3	2.114,5	532,6	600,9	24
25	Fabricación de productos metálicos, excepto maquinaria y equipo	317,6	749,4	508,9	477,0	25
26	Fabricación de productos informáticos, electrónicos y ópticos	339,6	0,0	489,8	462,0	26
27	Fabricación de material y equipo eléctrico	481,2	381,1	602,1	566,2	27
28	Fabricación de maquinaria y equipo n.c.o.p.	609,6	435,7	468,2	487,7	28
29	Fabricación de vehículos de motor, remolques y semirremolques	1.375,4	386,3	344,8	371,3	29
30	Fabricación de otro material de transporte	302,0	613,2	425,9	405,1	30
31	Fabricación de muebles	371,5	405,6	369,5	376,3	31
32	Otras industrias manufactureras	494,5	137,0	276,9	339,9	32
33	Reparación e instalación de maquinaria y equipo	508,4	484,4	427,0	457,7	33
<b>Sección D</b>	<b>SUMINISTRO DE ENERGIA ELECTRICA, GAS, VAPOR Y AIRE ACONDICIONADO</b>	<b>280,9</b>	<b>0,0</b>	<b>339,2</b>	<b>295,6</b>	<b>Sección D</b>
35	Suministro de energía eléctrica, gas, vapor y aire acondicionado	280,9	0,0	339,2	295,6	35
<b>Sección E</b>	<b>SUMINISTRO DE AGUA, ACTIVIDADES DE SANEAMIENTO, GESTIÓN DE RESIDUOS Y DESCONTAMINACIÓN</b>	<b>345,6</b>	<b>495,5</b>	<b>691,4</b>	<b>545,8</b>	<b>Sección E</b>
36	Captación, depuración y distribución de agua	170,4	279,7	185,6	190,6	36
37	Recogida y tratamiento de aguas residuales	0,0	449,1	587,9	397,3	37
38	Recogida, tratamiento y eliminación de residuos; valorización	461,3	635,0	939,4	738,7	38
39	Actividades de descontaminación y otros servicios de gestión de residuos	0,0	0,0	0,0	0,0	39
<b>Sección F</b>	<b>CONSTRUCCIÓN</b>	<b>288,0</b>	<b>301,6</b>	<b>304,7</b>	<b>297,9</b>	<b>Sección F</b>
41	Construcción de edificios	255,3	295,8	257,6	261,7	41
42	Ingeniería civil	0,0	97,3	507,9	300,2	42
43	Actividades de construcción especializada	327,2	327,2	318,4	322,7	43
<b>Sección G</b>	<b>COMERCIO AL POR MAYOR Y AL POR MENOR; REPARACIÓN DE VEHICULOS DE MOTOR Y MOTOCICLETAS</b>	<b>430,0</b>	<b>388,9</b>	<b>504,5</b>	<b>465,3</b>	<b>Sección G</b>
45	Venta y reparación de vehículos de motor y motocicletas	494,7	358,7	551,8	508,9	45
46	Comercio al por mayor e intermediarios del comercio, excepto de vehículos de motor y motocicletas	421,4	394,4	431,5	423,9	46
47	Comercio al por menor, excepto de vehículos de motor y motocicletas	423,1	390,8	547,0	483,4	47
<b>Sección H</b>	<b>TRANSPORTE Y ALMACENAMIENTO</b>	<b>411,6</b>	<b>239,9</b>	<b>529,8</b>	<b>461,6</b>	<b>Sección H</b>
49	Transporte terrestre y por tubería	276,8	208,0	400,2	338,6	49
50	Transporte marítimo y por vías navegables interiores	230,8	0,0	801,1	376,1	50
51	Transporte aéreo	367,4	0,0	330,1	333,0	51
52	Almacenamiento y actividades anexas al transporte	731,1	305,4	655,1	638,4	52
53	Actividades postales y de correos	623,1	347,4	895,7	748,7	53
<b>Sección I</b>	<b>HOSTELERÍA</b>	<b>661,9</b>	<b>677,3</b>	<b>866,6</b>	<b>753,0</b>	<b>Sección I</b>
55	Servicios de alojamiento	1.164,6	1.175,6	925,3	1.097,5	55
56	Servicios de comidas y bebidas	533,2	567,9	859,8	688,7	56

SECCIONES Y DIVISIONES CNAE-2009		INDICE DE INCIDENCIA DE LOS ACCIDENTES IN ITINERAR				
		Provincia de Alicante	Provincia de Castellón	Provincia de Valencia	Comunitat Valenciana	CNAE-2009
		Total	Total	Total	Total	
<b>Sección J</b>	<b>INFORMACIÓN Y COMUNICACIONES</b>	<b>139,7</b>	<b>94,9</b>	<b>193,5</b>	<b>172,8</b>	<b>Sección J</b>
58	Edición	175,4	0,0	289,5	252,1	58
59	Actividades cinematográficas, de vídeo y de televisión, grabación de sonido y edición musical	120,3	0,0	179,6	151,5	59
60	Actividades de programación y emisión de radio y televisión	382,3	0,0	572,2	469,6	60
61	Telecomunicaciones	331,5	210,4	239,9	268,2	61
62	Programación, consultoría y otras actividades relacionadas con la informática	64,6	103,4	144,4	119,4	62
63	Servicios de información	451,8	0,0	375,4	375,6	63
<b>Sección K</b>	<b>ACTIVIDADES FINANCIERAS Y DE SEGUROS</b>	<b>172,0</b>	<b>116,6</b>	<b>293,4</b>	<b>234,7</b>	<b>Sección K</b>
64	Servicios financieros, excepto seguros y fondos de pensiones	276,2	113,5	313,4	279,7	64
65	Seguros, reaseguros y fondos de pensiones, excepto Seguridad Social obligatoria	88,8	0,0	351,8	247,1	65
66	Actividades auxiliares a los servicios financieros y a los seguros	51,2	140,4	244,7	168,5	66
<b>Sección L</b>	<b>ACTIVIDADES INMOBILIARIAS</b>	<b>122,7</b>	<b>60,4</b>	<b>302,7</b>	<b>200,1</b>	<b>Sección L</b>
68	Actividades inmobiliarias	122,7	60,4	302,7	200,1	68
<b>Sección M</b>	<b>ACTIVIDADES PROFESIONALES, CIENTÍFICAS Y TÉCNICAS</b>	<b>183,0</b>	<b>258,2</b>	<b>253,2</b>	<b>232,6</b>	<b>Sección M</b>
69	Actividades jurídicas y de contabilidad	223,8	322,7	153,7	196,1	69
70	Actividades de las sedes centrales; actividades de consultoría de gestión empresarial	126,7	122,9	257,9	202,6	70
71	Servicios técnicos de arquitectura e ingeniería; ensayos y análisis técnicos	200,5	291,9	372,8	325,3	71
72	Investigación y desarrollo	157,8	158,1	231,2	213,9	72
73	Publicidad y estudios de mercado	138,9	0,0	151,7	137,4	73
74	Otras actividades profesionales, científicas y técnicas	159,4	328,2	300,6	259,4	74
75	Actividades veterinarias	136,1	0,0	368,6	238,7	75
<b>Sección N</b>	<b>ACTIVIDADES ADMINISTRATIVAS Y SERVICIOS AUXILIARES</b>	<b>660,7</b>	<b>705,5</b>	<b>954,2</b>	<b>837,2</b>	<b>Sección N</b>
77	Actividades de alquiler	615,7	381,6	483,1	522,9	77
78	Actividades relacionadas con el empleo	1.392,4	1.448,5	1.600,1	1.541,5	78
79	Actividades de agencias de viajes, operadores turísticos, servicios de reservas y otros relacionados	456,5	0,0	423,7	405,8	79
80	Actividades de seguridad e investigación	606,0	382,0	1.100,2	875,4	80
81	Servicios a edificios y actividades de jardinería	598,0	663,8	885,5	756,1	81
82	Actividades administrativas de oficina y otras actividades auxiliares a las empresas	512,7	161,8	663,2	591,2	82
<b>Sección O</b>	<b>ADMINISTRACIÓN PÚBLICA Y DEFENSA; SEGURIDAD SOCIAL OBLIGATORIA</b>	<b>317,5</b>	<b>376,4</b>	<b>512,0</b>	<b>429,0</b>	<b>Sección O</b>
84	Administración Pública y defensa; Seguridad Social obligatoria	317,5	376,4	512,0	429,0	84
<b>Sección P</b>	<b>EDUCACIÓN</b>	<b>268,4</b>	<b>232,2</b>	<b>264,9</b>	<b>262,4</b>	<b>Sección P</b>
85	Educación	268,4	232,2	264,9	262,4	85
<b>Sección Q</b>	<b>ACTIVIDADES SANITARIAS Y DE SERVICIOS SOCIALES</b>	<b>530,4</b>	<b>505,9</b>	<b>693,5</b>	<b>616,4</b>	<b>Sección Q</b>
86	Actividades sanitarias	427,4	421,8	596,0	517,2	86
87	Asistencia en establecimientos residenciales	742,7	734,1	947,7	862,3	87
88	Actividades de servicios sociales sin alojamiento	924,9	702,7	922,8	900,5	88
<b>Sección R</b>	<b>ACTIVIDADES ARTÍSTICAS, RECREATIVAS Y DE ENTRETENIMIENTO</b>	<b>348,3</b>	<b>225,2</b>	<b>488,1</b>	<b>411,0</b>	<b>Sección R</b>
90	Actividades de creación, artísticas y espectáculos	156,7	108,8	316,0	250,6	90
91	Actividades de bibliotecas, archivos, museos y otras actividades culturales	403,0	0,0	1.483,1	1.064,4	91
92	Actividades de juegos de azar y apuestas	851,5	440,7	719,7	755,4	92
93	Actividades deportivas, recreativas y de entretenimiento	262,5	232,3	416,5	340,5	93
<b>Sección S</b>	<b>OTROS SERVICIOS</b>	<b>279,2</b>	<b>331,2</b>	<b>471,5</b>	<b>384,5</b>	<b>Sección S</b>
94	Actividades asociativas	308,3	249,4	452,0	379,1	94
95	Reparación de ordenadores, efectos personales y artículos de uso doméstico	410,2	145,5	259,8	294,8	95
96	Otros servicios personales	258,5	390,7	504,4	397,0	96
<b>Sección T</b>	<b>ACTIVIDADES DE LOS HOGARES COMO EMPLEADORES Y COMO PRODUCTORES DE BIENES Y SERVICIOS PARA USO PROPIO</b>	<b>192,0</b>	<b>136,7</b>	<b>239,1</b>	<b>212,8</b>	<b>Sección T</b>
97	Actividades de los hogares como empleadores de personal doméstico	192,0	136,7	239,1	212,8	97
98	Actividades de los hogares como productores de bienes y servicios para uso propio	0,0	0,0	0,0	0,0	98
<b>Sección U</b>	<b>ACTIVIDADES DE ORGANIZACIONES Y ORGANISMOS EXTRATERRITORIALES</b>	<b>0,0</b>	<b>0,0</b>	<b>1.120,4</b>	<b>636,9</b>	<b>Sección U</b>
99	Actividades de organizaciones y organismos extraterritoriales	0,0	0,0	1.120,4	636,9	99
	<b>OTROS SIN CLASIFICAR</b>	<b>0,0</b>	<b>0,0</b>	<b>0,0</b>	<b>0,0</b>	
	<b>TOTAL</b>	<b>423,5</b>	<b>394,2</b>	<b>515,2</b>	<b>469,4</b>	

## ÍNDICE DE INCIDENCIA DE LOS ACCIDENTES GRAVES IN ITINERE POR SECCIONES, EN LA COMUNITAT VALENCIANA Y SUS PROVINCIAS

Datos contabilizados según fecha de baja médica, correspondientes al periodo Interanual: enero 2025 - diciembre 2025

Cuadro 13

SECCIONES CNAE-2009		ÍNDICE DE INCIDENCIA DE LOS ACCIDENTES GRAVES IN ITINERE				CNAE-2009
		Provincia de Alicante	Provincia de Castellón	Provincia de Valencia	Comunitat Valenciana	
		Total	Total	Total	Total	
Sección A	AGRICULTURA, GANADERÍA, SILVICULTURA Y PESCA	6,0	0,0	0,0	2,0	Sección A
Sección B	INDUSTRIAS EXTRACTIVAS	0,0	0,0	0,0	0,0	Sección B
Sección C	INDUSTRIA MANUFACTURERA	3,7	4,3	7,2	5,7	Sección C
Sección D	SUMINISTRO DE ENERGIA ELECTRICA, GAS, VAPOR Y AIRE ACONDICIONADO	0,0	0,0	42,4	29,6	Sección D
Sección E	SUMINISTRO DE AGUA, ACTIVIDADES DE SANEAMIENTO, GESTIÓN DE RESIDUOS Y DESCONTAMINACIÓN	0,0	0,0	9,2	4,8	Sección E
Sección F	CONSTRUCCIÓN	1,6	0,0	7,6	4,4	Sección F
Sección G	COMERCIO AL POR MAYOR Y AL POR MENOR; REPARACIÓN DE VEHÍCULOS DE MOTOR Y MOTOCICLETAS	4,9	2,3	4,2	4,2	Sección G
Sección H	TRANSPORTE Y ALMACENAMIENTO	0,0	7,7	7,3	5,1	Sección H
Sección I	HOSTELERÍA	7,4	0,0	11,0	8,1	Sección I
Sección J	INFORMACIÓN Y COMUNICACIONES	0,0	0,0	2,7	1,8	Sección J
Sección K	ACTIVIDADES FINANCIERAS Y DE SEGUROS	9,6	0,0	0,0	3,1	Sección K
Sección L	ACTIVIDADES INMOBILIARIAS	0,0	0,0	0,0	0,0	Sección L
Sección M	ACTIVIDADES PROFESIONALES, CIENTÍFICAS Y TÉCNICAS	0,0	0,0	1,4	0,9	Sección M
Sección N	ACTIVIDADES ADMINISTRATIVAS Y SERVICIOS AUXILIARES	6,2	6,8	4,5	5,3	Sección N
Sección O	ADMINISTRACIÓN PÚBLICA Y DEFENSA; SEGURIDAD SOCIAL OBLIGATORIA	0,0	0,0	2,0	1,1	Sección O
Sección P	EDUCACIÓN	10,7	0,0	0,0	3,4	Sección P
Sección Q	ACTIVIDADES SANITARIAS Y DE SERVICIOS SOCIALES	9,7	0,0	3,1	5,0	Sección Q
Sección R	ACTIVIDADES ARTÍSTICAS, RECREATIVAS Y DE ENTRETENIMIENTO	12,7	0,0	4,1	6,6	Sección R
Sección S	OTROS SERVICIOS	9,2	15,1	3,3	6,8	Sección S
Sección T	ACTIVIDADES DE LOS HOGARES COMO EMPLEADORES Y COMO PRODUCTORES DE BIENES Y SERVICIOS PARA USO PROPIO	0,0	0,0	5,4	3,1	Sección T
Sección U	ACTIVIDADES DE ORGANIZACIONES Y ORGANISMOS EXTRATERRITORIALES	0,0	0,0	0,0	0,0	Sección U
	OTROS SIN CLASIFICAR	0,0	0,0	0,0	0,0	
	<b>TOTAL</b>	<b>5,0</b>	<b>2,4</b>	<b>4,9</b>	<b>4,6</b>	

**INDICE DE INCIDENCIA DE LOS ACCIDENTES GRAVES IN ITINERE POR SECCIONES Y DIVISIONES, EN LA COMUNITAT VALENCIANA Y SUS PROVINCIAS**

Datos contabilizados según fecha de baja médica, correspondientes al periodo Interanual: enero 2025 - diciembre 2025

Cuadro 14

SECCIONES Y DIVISIONES CNAE-2009		INDICE DE INCIDENCIA DE LOS ACCIDENTES GRAVES IN ITINERE				CNAE-2009
		Provincia de Alicante	Provincia de Castellón	Provincia de Valencia	Comunitat Valenciana	
		Total	Total	Total	Total	
<b>Sección A</b>	<b>AGRICULTURA, GANADERÍA, SILVICULTURA Y PESCA</b>	<b>6,0</b>	<b>0,0</b>	<b>0,0</b>	<b>2,0</b>	<b>Sección A</b>
01	Agricultura, ganadería, caza y servicios relacionados con las mismas	6,4	0,0	0,0	2,2	01
02	Silvicultura y explotación forestal	0,0	0,0	0,0	0,0	02
03	Pesca y acuicultura	0,0	0,0	0,0	0,0	03
<b>Sección B</b>	<b>INDUSTRIAS EXTRACTIVAS</b>	<b>0,0</b>	<b>0,0</b>	<b>0,0</b>	<b>0,0</b>	<b>Sección B</b>
05	Extracción de antracita, hulla y lignito	0,0	0,0	0,0	0,0	05
06	Extracción de crudo de petróleo y gas natural	0,0	0,0	0,0	0,0	06
07	Extracción de minerales metálicos	0,0	0,0	0,0	0,0	07
08	Otras industrias extractivas	0,0	0,0	0,0	0,0	08
09	Actividades de apoyo a las industrias extractivas	0,0	0,0	0,0	0,0	09
<b>Sección C</b>	<b>INDUSTRIA MANUFACTURERA</b>	<b>3,7</b>	<b>4,3</b>	<b>7,2</b>	<b>5,7</b>	<b>Sección C</b>
10	Industria de la alimentación	0,0	32,6	9,4	8,8	10
11	Fabricación de bebidas	0,0	0,0	0,0	0,0	11
12	Industria del tabaco	0,0	0,0	0,0	0,0	12
13	Industria textil	0,0	0,0	0,0	0,0	13
14	Confección de prendas de vestir	0,0	0,0	0,0	0,0	14
15	Industria del cuero y del calzado	6,6	0,0	0,0	6,1	15
16	Industria de la madera y del corcho, excepto muebles; cestería y espartería	35,8	0,0	0,0	10,7	16
17	Industria del papel	0,0	0,0	0,0	0,0	17
18	Artes gráficas y reproducción de soportes grabados	0,0	0,0	0,0	0,0	18
19	Coquerías y refino de petróleo	0,0	0,0	0,0	0,0	19
20	Industria química	0,0	0,0	9,1	5,3	20
21	Fabricación de productos farmacéuticos	0,0	0,0	0,0	0,0	21
22	Fabricación de productos de caucho y plásticos	0,0	0,0	0,0	0,0	22
23	Fabricación de otros productos minerales no metálicos	26,4	0,0	18,0	7,2	23
24	Metalurgia; fabricación de productos de hierro, acero y ferroaleaciones	0,0	264,3	41,0	50,1	24
25	Fabricación de productos metálicos, excepto maquinaria y equipo	0,0	0,0	5,8	3,7	25
26	Fabricación de productos informáticos, electrónicos y ópticos	0,0	0,0	0,0	0,0	26
27	Fabricación de material y equipo eléctrico	0,0	0,0	0,0	0,0	27
28	Fabricación de maquinaria y equipo n.c.o.p.	0,0	0,0	9,8	5,9	28
29	Fabricación de vehículos de motor, remolques y semirremolques	0,0	0,0	16,8	14,6	29
30	Fabricación de otro material de transporte	0,0	0,0	0,0	0,0	30
31	Fabricación de muebles	0,0	0,0	14,8	9,0	31
32	Otras industrias manufactureras	0,0	0,0	0,0	0,0	32
33	Reparación e instalación de maquinaria y equipo	0,0	0,0	0,0	0,0	33
<b>Sección D</b>	<b>SUMINISTRO DE ENERGIA ELECTRICA, GAS, VAPOR Y AIRE ACONDICIONADO</b>	<b>0,0</b>	<b>0,0</b>	<b>42,4</b>	<b>29,6</b>	<b>Sección D</b>
35	Suministro de energía eléctrica, gas, vapor y aire acondicionado	0,0	0,0	42,4	29,6	35
<b>Sección E</b>	<b>SUMINISTRO DE AGUA, ACTIVIDADES DE SANEAMIENTO, GESTIÓN DE RESIDUOS Y DESCONTAMINACIÓN</b>	<b>0,0</b>	<b>0,0</b>	<b>9,2</b>	<b>4,8</b>	<b>Sección E</b>
36	Captación, depuración y distribución de agua	0,0	0,0	0,0	0,0	36
37	Recogida y tratamiento de aguas residuales	0,0	0,0	0,0	0,0	37
38	Recogida, tratamiento y eliminación de residuos; valorización	0,0	0,0	14,2	7,7	38
39	Actividades de descontaminación y otros servicios de gestión de residuos	0,0	0,0	0,0	0,0	39
<b>Sección F</b>	<b>CONSTRUCCIÓN</b>	<b>1,6</b>	<b>0,0</b>	<b>7,6</b>	<b>4,4</b>	<b>Sección F</b>
41	Construcción de edificios	0,0	0,0	3,4	1,6	41
42	Ingeniería civil	0,0	0,0	0,0	0,0	42
43	Actividades de construcción especializada	2,9	0,0	10,9	6,6	43
<b>Sección G</b>	<b>COMERCIO AL POR MAYOR Y AL POR MENOR; REPARACIÓN DE VEHÍCULOS DE MOTOR Y MOTOCICLETAS</b>	<b>4,9</b>	<b>2,3</b>	<b>4,2</b>	<b>4,2</b>	<b>Sección G</b>
45	Venta y reparación de vehículos de motor y motocicletas	6,8	0,0	9,8	7,6	45
46	Comercio al por mayor e intermediarios del comercio, excepto de vehículos de motor y motocicletas	2,3	0,0	1,3	1,4	46
47	Comercio al por menor, excepto de vehículos de motor y motocicletas	5,8	4,5	5,3	5,4	47
<b>Sección H</b>	<b>TRANSPORTE Y ALMACENAMIENTO</b>	<b>0,0</b>	<b>7,7</b>	<b>7,3</b>	<b>5,1</b>	<b>Sección H</b>
49	Transporte terrestre y por tubería	0,0	11,6	7,6	5,7	49
50	Transporte marítimo y por vías navegables interiores	0,0	0,0	0,0	0,0	50
51	Transporte aéreo	0,0	0,0	0,0	0,0	51
52	Almacenamiento y actividades anexas al transporte	0,0	0,0	5,0	3,3	52
53	Actividades postales y de correos	0,0	0,0	13,8	7,6	53
<b>Sección I</b>	<b>HOSTELERÍA</b>	<b>7,4</b>	<b>0,0</b>	<b>11,0</b>	<b>8,1</b>	<b>Sección I</b>
55	Servicios de alojamiento	20,9	0,0	21,3	18,3	55
56	Servicios de comidas y bebidas	4,0	0,0	9,8	6,3	56

SECCIONES Y DIVISIONES CNAE-2009		INDICE DE INCIDENCIA DE LOS ACCIDENTES GRAVES IN ITINERE				
		Provincia de Alicante	Provincia de Castellón	Provincia de Valencia	Comunitat Valenciana	CNAE-2009
		Total	Total	Total	Total	
<b>Sección J</b>	<b>INFORMACIÓN Y COMUNICACIONES</b>	<b>0,0</b>	<b>0,0</b>	<b>2,7</b>	<b>1,8</b>	<b>Sección J</b>
58	Edición	0,0	0,0	36,2	28,0	58
59	Actividades cinematográficas, de vídeo y de televisión, grabación de sonido y edición musical	0,0	0,0	0,0	0,0	59
60	Actividades de programación y emisión de radio y televisión	0,0	0,0	0,0	0,0	60
61	Telecomunicaciones	0,0	0,0	0,0	0,0	61
62	Programación, consultoría y otras actividades relacionadas con la informática	0,0	0,0	0,0	0,0	62
63	Servicios de información	0,0	0,0	0,0	0,0	63
<b>Sección K</b>	<b>ACTIVIDADES FINANCIERAS Y DE SEGUROS</b>	<b>9,6</b>	<b>0,0</b>	<b>0,0</b>	<b>3,1</b>	<b>Sección K</b>
64	Servicios financieros, excepto seguros y fondos de pensiones	0,0	0,0	0,0	0,0	64
65	Seguros, reaseguros y fondos de pensiones, excepto Seguridad Social obligatoria	0,0	0,0	0,0	0,0	65
66	Actividades auxiliares a los servicios financieros y a los seguros	25,6	0,0	0,0	8,4	66
<b>Sección L</b>	<b>ACTIVIDADES INMOBILIARIAS</b>	<b>0,0</b>	<b>0,0</b>	<b>0,0</b>	<b>0,0</b>	<b>Sección L</b>
68	Actividades inmobiliarias	0,0	0,0	0,0	0,0	68
<b>Sección M</b>	<b>ACTIVIDADES PROFESIONALES, CIENTÍFICAS Y TÉCNICAS</b>	<b>0,0</b>	<b>0,0</b>	<b>1,4</b>	<b>0,9</b>	<b>Sección M</b>
69	Actividades jurídicas y de contabilidad	0,0	0,0	0,0	0,0	69
70	Actividades de las sedes centrales; actividades de consultoría de gestión empresarial	0,0	0,0	0,0	0,0	70
71	Servicios técnicos de arquitectura e ingeniería; ensayos y análisis técnicos	0,0	0,0	0,0	0,0	71
72	Investigación y desarrollo	0,0	0,0	0,0	0,0	72
73	Publicidad y estudios de mercado	0,0	0,0	0,0	0,0	73
74	Otras actividades profesionales, científicas y técnicas	0,0	0,0	10,4	6,2	74
75	Actividades veterinarias	0,0	0,0	0,0	0,0	75
<b>Sección N</b>	<b>ACTIVIDADES ADMINISTRATIVAS Y SERVICIOS AUXILIARES</b>	<b>6,2</b>	<b>6,8</b>	<b>4,5</b>	<b>5,3</b>	<b>Sección N</b>
77	Actividades de alquiler	25,7	0,0	0,0	9,7	77
78	Actividades relacionadas con el empleo	20,5	0,0	0,0	3,9	78
79	Actividades de agencias de viajes, operadores turísticos, servicios de reservas y otros relacionados	57,1	0,0	0,0	20,3	79
80	Actividades de seguridad e investigación	0,0	0,0	0,0	0,0	80
81	Servicios a edificios y actividades de jardinería	0,0	14,1	8,4	5,9	81
82	Actividades administrativas de oficina y otras actividades auxiliares a las empresas	0,0	0,0	4,9	3,3	82
<b>Sección O</b>	<b>ADMINISTRACIÓN PÚBLICA Y DEFENSA; SEGURIDAD SOCIAL OBLIGATORIA</b>	<b>0,0</b>	<b>0,0</b>	<b>2,0</b>	<b>1,1</b>	<b>Sección O</b>
84	Administración Pública y defensa; Seguridad Social obligatoria	0,0	0,0	2,0	1,1	84
<b>Sección P</b>	<b>EDUCACIÓN</b>	<b>10,7</b>	<b>0,0</b>	<b>0,0</b>	<b>3,4</b>	<b>Sección P</b>
85	Educación	10,7	0,0	0,0	3,4	85
<b>Sección Q</b>	<b>ACTIVIDADES SANITARIAS Y DE SERVICIOS SOCIALES</b>	<b>9,7</b>	<b>0,0</b>	<b>3,1</b>	<b>5,0</b>	<b>Sección Q</b>
86	Actividades sanitarias	10,8	0,0	4,3	6,1	86
87	Asistencia en establecimientos residenciales	11,8	0,0	0,0	3,5	87
88	Actividades de servicios sociales sin alojamiento	0,0	0,0	0,0	0,0	88
<b>Sección R</b>	<b>ACTIVIDADES ARTÍSTICAS, RECREATIVAS Y DE ENTRETENIMIENTO</b>	<b>12,7</b>	<b>0,0</b>	<b>4,1</b>	<b>6,6</b>	<b>Sección R</b>
90	Actividades de creación, artísticas y espectáculos	52,2	0,0	0,0	13,2	90
91	Actividades de bibliotecas, archivos, museos y otras actividades culturales	0,0	0,0	74,2	46,3	91
92	Actividades de juegos de azar y apuestas	0,0	0,0	0,0	0,0	92
93	Actividades deportivas, recreativas y de entretenimiento	9,4	0,0	0,0	3,3	93
<b>Sección S</b>	<b>OTROS SERVICIOS</b>	<b>9,2</b>	<b>15,1</b>	<b>3,3</b>	<b>6,8</b>	<b>Sección S</b>
94	Actividades asociativas	0,0	0,0	0,0	0,0	94
95	Reparación de ordenadores, efectos personales y artículos de uso doméstico	0,0	0,0	0,0	0,0	95
96	Otros servicios personales	12,3	23,0	4,7	9,6	96
<b>Sección T</b>	<b>ACTIVIDADES DE LOS HOGARES COMO EMPLEADORES Y COMO PRODUCTORES DE BIENES Y SERVICIOS PARA USO PROPIO</b>	<b>0,0</b>	<b>0,0</b>	<b>5,4</b>	<b>3,1</b>	<b>Sección T</b>
97	Actividades de los hogares como empleadores de personal doméstico	0,0	0,0	5,4	3,1	97
98	Actividades de los hogares como productores de bienes y servicios para uso propio	0,0	0,0	0,0	0,0	98
<b>Sección U</b>	<b>ACTIVIDADES DE ORGANIZACIONES Y ORGANISMOS EXTRATERRITORIALES</b>	<b>0,0</b>	<b>0,0</b>	<b>0,0</b>	<b>0,0</b>	<b>Sección U</b>
99	Actividades de organizaciones y organismos extraterritoriales	0,0	0,0	0,0	0,0	99
	<b>OTROS SIN CLASIFICAR</b>	<b>0,0</b>	<b>0,0</b>	<b>0,0</b>	<b>0,0</b>	
	<b>TOTAL</b>	<b>5,0</b>	<b>2,4</b>	<b>4,9</b>	<b>4,6</b>	

**ÍNDICE DE INCIDENCIA DE LOS ACCIDENTES MORTALES IN ITINERE POR SECCIONES, EN LA COMUNITAT VALENCIANA Y SUS PROVINCIAS**

Datos contabilizados según fecha de baja médica, correspondientes al periodo Interanual: enero 2025 - diciembre 2025

Cuadro 15

SECCIONES CNAE-2009		INCIDE DE INCIDENCIA DE LOS ACCIDENTES MORTALES IN ITINERE				CNAE-2009
		Provincia de Alicante	Provincia de Castellón	Provincia de Valencia	Comunitat Valenciana	
		Total	Total	Total	Total	
Sección A	AGRICULTURA, GANADERÍA, SILVICULTURA Y PESCA	0,00	0,00	0,00	0,00	Sección A
Sección B	INDUSTRIAS EXTRACTIVAS	0,00	0,00	0,00	0,00	Sección B
Sección C	INDUSTRIA MANUFACTURERA	0,00	0,00	0,66	0,36	Sección C
Sección D	SUMINISTRO DE ENERGIA ELECTRICA, GAS, VAPOR Y AIRE ACONDICIONADO	0,00	0,00	0,00	0,00	Sección D
Sección E	SUMINISTRO DE AGUA, ACTIVIDADES DE SANEAMIENTO, GESTIÓN DE RESIDUOS Y DESCONTAMINACIÓN	0,00	0,00	0,00	0,00	Sección E
Sección F	CONSTRUCCIÓN	1,64	0,00	0,00	0,63	Sección F
Sección G	COMERCIO AL POR MAYOR Y AL POR MENOR; REPARACIÓN DE VEHÍCULOS DE MOTOR Y MOTOCICLETAS	0,00	0,00	0,94	0,50	Sección G
Sección H	TRANSPORTE Y ALMACENAMIENTO	0,00	0,00	0,00	0,00	Sección H
Sección I	HOSTELERÍA	2,13	0,00	1,10	1,44	Sección I
Sección J	INFORMACIÓN Y COMUNICACIONES	0,00	0,00	0,00	0,00	Sección J
Sección K	ACTIVIDADES FINANCIERAS Y DE SEGUROS	0,00	0,00	0,00	0,00	Sección K
Sección L	ACTIVIDADES INMOBILIARIAS	0,00	0,00	0,00	0,00	Sección L
Sección M	ACTIVIDADES PROFESIONALES, CIENTÍFICAS Y TÉCNICAS	0,00	0,00	1,43	0,87	Sección M
Sección N	ACTIVIDADES ADMINISTRATIVAS Y SERVICIOS AUXILIARES	2,08	0,00	1,12	1,31	Sección N
Sección O	ADMINISTRACIÓN PÚBLICA Y DEFENSA; SEGURIDAD SOCIAL OBLIGATORIA	0,00	8,18	0,00	1,08	Sección O
Sección P	EDUCACIÓN	2,68	0,00	0,00	0,85	Sección P
Sección Q	ACTIVIDADES SANITARIAS Y DE SERVICIOS SOCIALES	1,61	0,00	1,02	1,11	Sección Q
Sección R	ACTIVIDADES ARTÍSTICAS, RECREATIVAS Y DE ENTRETENIMIENTO	0,00	0,00	0,00	0,00	Sección R
Sección S	OTROS SERVICIOS	0,00	0,00	0,00	0,00	Sección S
Sección T	ACTIVIDADES DE LOS HOGARES COMO EMPLEADORES Y COMO PRODUCTORES DE BIENES Y SERVICIOS PARA USO PROPIO	0,00	0,00	0,00	0,00	Sección T
Sección U	ACTIVIDADES DE ORGANIZACIONES Y ORGANISMOS EXTRATERRITORIALES	0,00	0,00	0,00	0,00	Sección U
	OTROS SIN CLASIFICAR	0,00	0,00	0,00	0,00	
<b>TOTAL</b>		<b>0,81</b>	<b>0,40</b>	<b>0,61</b>	<b>0,65</b>	

**INDICE DE INCIDENCIA DE LOS ACCIDENTES MORTALES IN ITINERE POR SECCIONES Y DIVISIONES, EN LA COMUNITAT VALENCIANA Y SUS PROVINCIAS**

Datos contabilizados según fecha de baja médica, correspondientes al periodo Interanual: enero 2025 - diciembre 2025

Cuadro 16

SECCIONES Y DIVISIONES CNAE-2009		INDICE DE INCIDENCIA DE LOS ACCIDENTES MORTALES IN ITINERE				CNAE-2009
		Provincia de Alicante	Provincia de Castellón	Provincia de Valencia	Comunitat Valenciana	
		Total	Total	Total	Total	
<b>Sección A</b>	<b>AGRICULTURA, GANADERÍA, SILVICULTURA Y PESCA</b>	<b>0,00</b>	<b>0,00</b>	<b>0,00</b>	<b>0,00</b>	<b>Sección A</b>
01	Agricultura, ganadería, caza y servicios relacionados con las mismas	0,00	0,00	0,00	0,00	01
02	Silvicultura y explotación forestal	0,00	0,00	0,00	0,00	02
03	Pesca y acuicultura	0,00	0,00	0,00	0,00	03
<b>Sección B</b>	<b>INDUSTRIAS EXTRACTIVAS</b>	<b>0,00</b>	<b>0,00</b>	<b>0,00</b>	<b>0,00</b>	<b>Sección B</b>
05	Extracción de antracita, hulla y lignito	0,00	0,00	0,00	0,00	05
06	Extracción de crudo de petróleo y gas natural	0,00	0,00	0,00	0,00	06
07	Extracción de minerales metálicos	0,00	0,00	0,00	0,00	07
08	Otras industrias extractivas	0,00	0,00	0,00	0,00	08
09	Actividades de apoyo a las industrias extractivas	0,00	0,00	0,00	0,00	09
<b>Sección C</b>	<b>INDUSTRIA MANUFACTURERA</b>	<b>0,00</b>	<b>0,00</b>	<b>0,66</b>	<b>0,36</b>	<b>Sección C</b>
10	Industria de la alimentación	0,00	0,00	0,00	0,00	10
11	Fabricación de bebidas	0,00	0,00	0,00	0,00	11
12	Industria del tabaco	0,00	0,00	0,00	0,00	12
13	Industria textil	0,00	0,00	0,00	0,00	13
14	Confección de prendas de vestir	0,00	0,00	0,00	0,00	14
15	Industria del cuero y del calzado	0,00	0,00	0,00	0,00	15
16	Industria de la madera y del corcho, excepto muebles; cestería y espartería	0,00	0,00	0,00	0,00	16
17	Industria del papel	0,00	0,00	0,00	0,00	17
18	Artes gráficas y reproducción de soportes grabados	0,00	0,00	0,00	0,00	18
19	Coquerías y refino de petróleo	0,00	0,00	0,00	0,00	19
20	Industria química	0,00	0,00	0,00	0,00	20
21	Fabricación de productos farmacéuticos	0,00	0,00	0,00	0,00	21
22	Fabricación de productos de caucho y plásticos	0,00	0,00	11,42	5,11	22
23	Fabricación de otros productos minerales no metálicos	0,00	0,00	0,00	0,00	23
24	Metalurgia; fabricación de productos de hierro, acero y ferroaleaciones	0,00	0,00	0,00	0,00	24
25	Fabricación de productos metálicos, excepto maquinaria y equipo	0,00	0,00	0,00	0,00	25
26	Fabricación de productos informáticos, electrónicos y ópticos	0,00	0,00	0,00	0,00	26
27	Fabricación de material y equipo eléctrico	0,00	0,00	0,00	0,00	27
28	Fabricación de maquinaria y equipo n.c.o.p.	0,00	0,00	0,00	0,00	28
29	Fabricación de vehículos de motor, remolques y semirremolques	0,00	0,00	0,00	0,00	29
30	Fabricación de otro material de transporte	0,00	0,00	0,00	0,00	30
31	Fabricación de muebles	0,00	0,00	0,00	0,00	31
32	Otras industrias manufactureras	0,00	0,00	0,00	0,00	32
33	Reparación e instalación de maquinaria y equipo	0,00	0,00	0,00	0,00	33
<b>Sección D</b>	<b>SUMINISTRO DE ENERGIA ELECTRICA, GAS, VAPOR Y AIRE ACONDICIONADO</b>	<b>0,00</b>	<b>0,00</b>	<b>0,00</b>	<b>0,00</b>	<b>Sección D</b>
35	Suministro de energía eléctrica, gas, vapor y aire acondicionado	0,00	0,00	0,00	0,00	35
<b>Sección F</b>	<b>CONSTRUCCIÓN</b>	<b>1,64</b>	<b>0,00</b>	<b>0,00</b>	<b>0,63</b>	<b>Sección F</b>
41	Construcción de edificios	0,00	0,00	0,00	0,00	41
42	Ingeniería civil	0,00	0,00	0,00	0,00	42
43	Actividades de construcción especializada	2,90	0,00	0,00	1,11	43
<b>Sección G</b>	<b>COMERCIO AL POR MAYOR Y AL POR MENOR; REPARACIÓN DE VEHICULOS DE MOTOR Y MOTOCICLETAS</b>	<b>0,00</b>	<b>0,00</b>	<b>0,94</b>	<b>0,50</b>	<b>Sección G</b>
45	Venta y reparación de vehículos de motor y motocicletas	0,00	0,00	0,00	0,00	45
46	Comercio al por mayor e intermediarios del comercio, excepto de vehículos de motor y motocicletas	0,00	0,00	1,26	0,72	46
47	Comercio al por menor, excepto de vehículos de motor y motocicletas	0,00	0,00	0,88	0,45	47
<b>Sección H</b>	<b>TRANSPORTE Y ALMACENAMIENTO</b>	<b>0,00</b>	<b>0,00</b>	<b>0,00</b>	<b>0,00</b>	<b>Sección H</b>
49	Transporte terrestre y por tubería	0,00	0,00	0,00	0,00	49
50	Transporte marítimo y por vías navegables interiores	0,00	0,00	0,00	0,00	50
51	Transporte aéreo	0,00	0,00	0,00	0,00	51
52	Almacenamiento y actividades anexas al transporte	0,00	0,00	0,00	0,00	52
53	Actividades postales y de correos	0,00	0,00	0,00	0,00	53
<b>Sección I</b>	<b>HOSTELERIA</b>	<b>2,13</b>	<b>0,00</b>	<b>1,10</b>	<b>1,44</b>	<b>Sección I</b>
55	Servicios de alojamiento	5,22	0,00	0,00	3,05	55
56	Servicios de comidas y bebidas	1,34	0,00	1,22	1,14	56

CNAE-2009	ACCIDENTES MORTALES - SECCIONES Y DIVISIONES	Provincia de Alicante	Provincia de Castellón	Provincia de Valencia	Comunitat Valenciana	CNAE-2009 Cuadro 10
		Total	Total	Total	Total	
<b>Sección J</b>	<b>INFORMACIÓN Y COMUNICACIONES</b>	<b>0,00</b>	<b>0,00</b>	<b>0,00</b>	<b>0,00</b>	<b>Sección J</b>
58	Edición	0,00	0,00	0,00	0,00	58
59	Actividades cinematográficas, de vídeo y de televisión, grabación de sonido y edición musical	0,00	0,00	0,00	0,00	59
60	Actividades de programación y emisión de radio y televisión	0,00	0,00	0,00	0,00	60
61	Telecomunicaciones	0,00	0,00	0,00	0,00	61
62	Programación, consultoría y otras actividades relacionadas con la informática	0,00	0,00	0,00	0,00	62
63	Servicios de información	0,00	0,00	0,00	0,00	63
<b>Sección K</b>	<b>ACTIVIDADES FINANCIERAS Y DE SEGUROS</b>	<b>0,00</b>	<b>0,00</b>	<b>0,00</b>	<b>0,00</b>	<b>Sección K</b>
64	Servicios financieros, excepto seguros y fondos de pensiones	0,00	0,00	0,00	0,00	64
65	Seguros, reaseguros y fondos de pensiones, excepto Seguridad Social obligatoria	0,00	0,00	0,00	0,00	65
66	Actividades auxiliares a los servicios financieros y a los seguros	0,00	0,00	0,00	0,00	66
<b>Sección L</b>	<b>ACTIVIDADES INMOBILIARIAS</b>	<b>0,00</b>	<b>0,00</b>	<b>0,00</b>	<b>0,00</b>	<b>Sección L</b>
68	Actividades inmobiliarias	0,00	0,00	0,00	0,00	68
<b>Sección M</b>	<b>ACTIVIDADES PROFESIONALES, CIENTÍFICAS Y TÉCNICAS</b>	<b>0,00</b>	<b>0,00</b>	<b>1,43</b>	<b>0,87</b>	<b>Sección M</b>
69	Actividades jurídicas y de contabilidad	0,00	0,00	0,00	0,00	69
70	Actividades de las sedes centrales; actividades de consultoría de gestión empresarial	0,00	0,00	0,00	0,00	70
71	Servicios técnicos de arquitectura e ingeniería; ensayos y análisis técnicos	0,00	0,00	0,00	0,00	71
72	Investigación y desarrollo	0,00	0,00	0,00	0,00	72
73	Publicidad y estudios de mercado	0,00	0,00	0,00	0,00	73
74	Otras actividades profesionales, científicas y técnicas	0,00	0,00	10,37	6,18	74
75	Actividades veterinarias	0,00	0,00	0,00	0,00	75
<b>Sección N</b>	<b>ACTIVIDADES ADMINISTRATIVAS Y SERVICIOS AUXILIARES</b>	<b>2,08</b>	<b>0,00</b>	<b>1,12</b>	<b>1,31</b>	<b>Sección N</b>
77	Actividades de alquiler	0,00	0,00	0,00	0,00	77
78	Actividades relacionadas con el empleo	0,00	0,00	0,00	0,00	78
79	Actividades de agencias de viajes, operadores turísticos, servicios de reservas y otros relacionados	0,00	0,00	0,00	0,00	79
80	Actividades de seguridad e investigación	24,24	0,00	0,00	7,55	80
81	Servicios a edificios y actividades de jardinería	0,00	0,00	2,80	1,47	81
82	Actividades administrativas de oficina y otras actividades auxiliares a las empresas	0,00	0,00	0,00	0,00	82
<b>Sección O</b>	<b>ADMINISTRACIÓN PÚBLICA Y DEFENSA; SEGURIDAD SOCIAL OBLIGATORIA</b>	<b>0,00</b>	<b>8,18</b>	<b>0,00</b>	<b>1,08</b>	<b>Sección O</b>
84	Administración Pública y defensa; Seguridad Social obligatoria	0,00	8,18	0,00	1,08	84
<b>Sección P</b>	<b>EDUCACIÓN</b>	<b>2,68</b>	<b>0,00</b>	<b>0,00</b>	<b>0,85</b>	<b>Sección P</b>
85	Educación	2,68	0,00	0,00	0,85	85
<b>Sección Q</b>	<b>ACTIVIDADES SANITARIAS Y DE SERVICIOS SOCIALES</b>	<b>1,61</b>	<b>0,00</b>	<b>1,02</b>	<b>1,11</b>	<b>Sección Q</b>
86	Actividades sanitarias	0,00	0,00	0,00	0,00	86
87	Asistencia en establecimientos residenciales	0,00	0,00	5,89	3,46	87
88	Actividades de servicios sociales sin alojamiento	13,40	0,00	0,00	4,89	88
<b>Sección R</b>	<b>ACTIVIDADES ARTÍSTICAS, RECREATIVAS Y DE ENTRETENIMIENTO</b>	<b>0,00</b>	<b>0,00</b>	<b>0,00</b>	<b>0,00</b>	<b>Sección R</b>
90	Actividades de creación, artísticas y espectáculos	0,00	0,00	0,00	0,00	90
91	Actividades de bibliotecas, archivos, museos y otras actividades culturales	0,00	0,00	0,00	0,00	91
92	Actividades de juegos de azar y apuestas	0,00	0,00	0,00	0,00	92
93	Actividades deportivas, recreativas y de entretenimiento	0,00	0,00	0,00	0,00	93
<b>Sección S</b>	<b>OTROS SERVICIOS</b>	<b>0,00</b>	<b>0,00</b>	<b>0,00</b>	<b>0,00</b>	<b>Sección S</b>
94	Actividades asociativas	0,00	0,00	0,00	0,00	94
95	Reparación de ordenadores, efectos personales y artículos de uso doméstico	0,00	0,00	0,00	0,00	95
96	Otros servicios personales	0,00	0,00	0,00	0,00	96
<b>Sección T</b>	<b>ACTIVIDADES DE LOS HOGARES COMO EMPLEADORES Y COMO PRODUCTORES DE BIENES Y SERVICIOS PARA USO PROPIO</b>	<b>0,00</b>	<b>0,00</b>	<b>0,00</b>	<b>0,00</b>	<b>Sección T</b>
97	Actividades de los hogares como empleadores de personal doméstico	0,00	0,00	0,00	0,00	97
98	Actividades de los hogares como productores de bienes y servicios para uso propio	0,00	0,00	0,00	0,00	98
<b>Sección U</b>	<b>ACTIVIDADES DE ORGANIZACIONES Y ORGANISMOS EXTRATERRITORIALES</b>	<b>0,00</b>	<b>0,00</b>	<b>0,00</b>	<b>0,00</b>	<b>Sección U</b>
99	Actividades de organizaciones y organismos extraterritoriales	0,00	0,00	0,00	0,00	99
	<b>OTROS SIN CLASIFICAR</b>	<b>0,00</b>	<b>0,00</b>	<b>0,00</b>	<b>0,00</b>	
<b>TOTAL</b>		<b>0,81</b>	<b>0,40</b>	<b>0,61</b>	<b>0,65</b>	

**TOTAL DE ACCIDENTES IN ITINERE POR SECCIONES, EN LA COMUNITAT VALENCIANA Y SUS PROVINCIAS**

Datos correspondientes al periodo de enero 2025 - diciembre 2025. Contabilizados por fecha de baja médica en el periodo considerado.

Cuadro 5

SECCIONES CNAE-2009		TOTAL DE ACCIDENTES IN ITINERE									
		Provincia de Alicante		Provincia de Castellón		Provincia de Valencia		Comunitat Valenciana		CNAE-2009	
		Total	%	Total	%	Total	%	Total	%		
Sección A	AGRICULTURA, GANADERÍA, SILVICULTURA Y PESCA	91	2,9	16	1,6	68	1,1	175	1,7	Sección A	
Sección B	INDUSTRIAS EXTRACTIVAS	1	0,0	1	0,1	2	0,0	4	0,0	Sección B	
Sección C	INDUSTRIA MANUFACTURERA	352	11,2	191	19,3	722	12,1	1265	12,6	Sección C	
Sección D	SUMINISTRO DE ENERGIA ELECTRICA, GAS, VAPOR Y AIRE ACONDICIONADO	2	0,1	0	0,0	8	0,1	10	0,1	Sección D	
Sección E	SUMINISTRO DE AGUA, ACTIVIDADES DE SANEAMIENTO, GESTIÓN DE RESIDUOS Y DESCONTAMINACIÓN	25	0,8	13	1,3	75	1,3	113	1,1	Sección E	
Sección F	CONSTRUCCIÓN	176	5,6	58	5,8	241	4,1	475	4,7	Sección F	
Sección G	COMERCIO AL POR MAYOR Y AL POR MENOR; REPARACIÓN DE VEHÍCULOS DE MOTOR Y MOTOCICLETAS	618	19,7	169	17,0	1079	18,1	1866	18,5	Sección G	
Sección H	TRANSPORTE Y ALMACENAMIENTO	149	4,8	31	3,1	363	6,1	543	5,4	Sección H	
Sección I	HOSTELERÍA	622	19,9	160	16,1	789	13,3	1571	15,6	Sección I	
Sección J	INFORMACIÓN Y COMUNICACIONES	22	0,7	3	0,3	72	1,2	97	1,0	Sección J	
Sección K	ACTIVIDADES FINANCIERAS Y DE SEGUROS	18	0,6	4	0,4	53	0,9	75	0,7	Sección K	
Sección L	ACTIVIDADES INMOBILIARIAS	13	0,4	1	0,1	31	0,5	45	0,4	Sección L	
Sección M	ACTIVIDADES PROFESIONALES, CIENTÍFICAS Y TÉCNICAS	63	2,0	27	2,7	177	3,0	267	2,7	Sección M	
Sección N	ACTIVIDADES ADMINISTRATIVAS Y SERVICIOS AUXILIARES	318	10,2	104	10,5	852	14,3	1274	12,6	Sección N	
Sección O	ADMINISTRACIÓN PÚBLICA Y DEFENSA; SEGURIDAD SOCIAL OBLIGATORIA	98	3,1	46	4,6	252	4,2	396	3,9	Sección O	
Sección P	EDUCACIÓN	100	3,2	30	3,0	178	3,0	308	3,1	Sección P	
Sección Q	ACTIVIDADES SANITARIAS Y DE SERVICIOS SOCIALES	329	10,5	100	10,1	677	11,4	1106	11,0	Sección Q	
Sección R	ACTIVIDADES ARTÍSTICAS, RECREATIVAS Y DE ENTRETENIMIENTO	55	1,8	11	1,1	120	2,0	186	1,8	Sección R	
Sección S	OTROS SERVICIOS	61	1,9	22	2,2	144	2,4	227	2,3	Sección S	
Sección T	ACTIVIDADES DE LOS HOGARES COMO EMPLEADORES Y COMO PRODUCTORES DE BIENES Y SERVICIOS PARA USO PROPIO	19	0,6	5	0,5	44	0,7	68	0,7	Sección T	
Sección U	ACTIVIDADES DE ORGANIZACIONES Y ORGANISMOS EXTRATERRITORIALES	0	0,0	0	0,0	1	0,0	1	0,0	Sección U	
	OTROS SIN CLASIFICAR	0	0,0	0	0,0	0	0,0	0	0,0		
	<b>TOTAL</b>	<b>3.132</b>	<b>100,0</b>	<b>992</b>	<b>100,0</b>	<b>5.948</b>	<b>100,0</b>	<b>10.072</b>	<b>100,0</b>		

**TOTAL DE ACCIDENTES IN ITINERE POR SECCIONES Y DIVISIONES, EN LA COMUNITAT VALENCIANA Y SUS PROVINCIAS**

Datos correspondientes al periodo de enero 2025 - diciembre 2025. Contabilizados por fecha de baja médica en el periodo considerado.

Cuadro 6

SECCIONES Y DIVISIONES CNAE-2009		TOTAL DE ACCIDENTES IN ITINERE									
		Provincia de Alicante		Provincia de Castellón		Provincia de Valencia		Comunitat Valenciana		CNAE-2009	
		Total	%	Total	%	Total	%	Total	%		
<b>Sección A</b>	<b>AGRICULTURA, GANADERÍA, SILVICULTURA Y PESCA</b>	<b>91</b>	<b>2,91</b>	<b>16</b>	<b>1,61</b>	<b>68</b>	<b>1,14</b>	<b>175</b>	<b>1,74</b>	<b>Sección A</b>	
01	Agricultura, ganadería, caza y servicios relacionados con las mismas	88	2,81	11	1,11	62	1,04	161	1,60	01	
02	Silvicultura y explotación forestal	2	0,06	3	0,30	3	0,05	8	0,08	02	
03	Pesca y acuicultura	1	0,03	2	0,20	3	0,05	6	0,06	03	
<b>Sección B</b>	<b>INDUSTRIAS EXTRACTIVAS</b>	<b>1</b>	<b>0,03</b>	<b>1</b>	<b>0,10</b>	<b>2</b>	<b>0,03</b>	<b>4</b>	<b>0,04</b>	<b>Sección B</b>	
05	Extracción de antracita, hulla y lignito	0	0,00	0	0,00	0	0,00	0	0,00	05	
06	Extracción de crudo de petróleo y gas natural	0	0,00	0	0,00	0	0,00	0	0,00	06	
07	Extracción de minerales metálicos	0	0,00	0	0,00	0	0,00	0	0,00	07	
08	Otras industrias extractivas	1	0,03	1	0,10	2	0,03	4	0,04	08	
09	Actividades de apoyo a las industrias extractivas	0	0,00	0	0,00	0	0,00	0	0,00	09	
<b>Sección C</b>	<b>INDUSTRIA MANUFACTURERA</b>	<b>352</b>	<b>11,24</b>	<b>191</b>	<b>19,25</b>	<b>722</b>	<b>12,14</b>	<b>1265</b>	<b>12,56</b>	<b>Sección C</b>	
10	Industria de la alimentación	64	2,04	15	1,51	226	3,80	305	3,03	10	
11	Fabricación de bebidas	3	0,10	0	0,00	5	0,08	8	0,08	11	
12	Industria del tabaco	0	0,00	0	0,00	0	0,00	0	0,00	12	
13	Industria textil	26	0,83	2	0,20	20	0,34	48	0,48	13	
14	Confección de prendas de vestir	0	0,00	2	0,20	6	0,10	8	0,08	14	
15	Industria del cuero y del calzado	51	1,63	3	0,30	3	0,05	57	0,57	15	
16	Industria de la madera y del corcho, excepto muebles; cestería y espartería	12	0,38	6	0,60	31	0,52	49	0,49	16	
17	Industria del papel	10	0,32	4	0,40	8	0,13	22	0,22	17	
18	Artes gráficas y reproducción de soportes grabados	5	0,16	3	0,30	16	0,27	24	0,24	18	
19	Coquerías y refino de petróleo	0	0,00	2	0,20	0	0,00	2	0,02	19	
20	Industria química	12	0,38	18	1,81	51	0,86	81	0,80	20	
21	Fabricación de productos farmacéuticos	7	0,22	1	0,10	1	0,02	9	0,09	21	
22	Fabricación de productos de caucho y plásticos	51	1,63	1	0,10	38	0,64	90	0,89	22	
23	Fabricación de otros productos minerales no metálicos	18	0,57	66	6,65	20	0,34	104	1,03	23	
24	Metalurgia; fabricación de productos de hierro, acero y ferroaleaciones	3	0,10	8	0,81	13	0,22	24	0,24	24	
25	Fabricación de productos metálicos, excepto maquinaria y equipo	24	0,77	18	1,81	88	1,48	130	1,29	25	
26	Fabricación de productos informáticos, electrónicos y ópticos	1	0,03	0	0,00	11	0,18	12	0,12	26	
27	Fabricación de material y equipo eléctrico	4	0,13	1	0,10	20	0,34	25	0,25	27	
28	Fabricación de maquinaria y equipo n.c.o.p.	19	0,61	15	1,51	48	0,81	82	0,81	28	
29	Fabricación de vehículos de motor, remolques y semirremolques	4	0,13	6	0,60	41	0,69	51	0,51	29	
30	Fabricación de otro material de transporte	3	0,10	1	0,10	14	0,24	18	0,18	30	
31	Fabricación de muebles	9	0,29	8	0,81	25	0,42	42	0,42	31	
32	Otras industrias manufactureras	12	0,38	1	0,10	10	0,17	23	0,23	32	
33	Reparación e instalación de maquinaria y equipo	14	0,45	10	1,01	27	0,45	51	0,51	33	
<b>Sección D</b>	<b>SUMINISTRO DE ENERGIA ELECTRICA, GAS, VAPOR Y AIRE ACONDICIONADO</b>	<b>2</b>	<b>0,06</b>	<b>0</b>	<b>0,00</b>	<b>8</b>	<b>0,13</b>	<b>10</b>	<b>0,10</b>	<b>Sección D</b>	
35	Suministro de energía eléctrica, gas, vapor y aire acondicionado	2	0,06	0	0,00	8	0,13	10	0,10	35	
<b>Sección E</b>	<b>SUMINISTRO DE AGUA, ACTIVIDADES DE SANEAMIENTO, GESTIÓN DE RESIDUOS Y DESCONTAMINACIÓN</b>	<b>25</b>	<b>0,80</b>	<b>13</b>	<b>1,31</b>	<b>75</b>	<b>1,26</b>	<b>113</b>	<b>1,12</b>	<b>Sección E</b>	
36	Captación, depuración y distribución de agua	4	0,13	2	0,20	6	0,10	12	0,12	36	
37	Recogida y tratamiento de aguas residuales	0	0,00	2	0,20	3	0,05	5	0,05	37	
38	Recogida, tratamiento y eliminación de residuos; valorización	21	0,67	9	0,91	66	1,11	96	0,95	38	
39	Actividades de descontaminación y otros servicios de gestión de residuos	0	0,00	0	0,00	0	0,00	0	0,00	39	
<b>Sección F</b>	<b>CONSTRUCCIÓN</b>	<b>176</b>	<b>5,62</b>	<b>58</b>	<b>5,85</b>	<b>241</b>	<b>4,05</b>	<b>475</b>	<b>4,72</b>	<b>Sección F</b>	
41	Construcción de edificios	63	2,01	24	2,42	76	1,28	163	1,62	41	
42	Ingeniería civil	0	0,00	1	0,10	19	0,32	20	0,20	42	
43	Actividades de construcción especializada	113	3,61	33	3,33	146	2,45	292	2,90	43	
<b>Sección G</b>	<b>COMERCIO AL POR MAYOR Y AL POR MENOR; REPARACIÓN DE VEHÍCULOS DE MOTOR Y MOTOCICLETAS</b>	<b>618</b>	<b>19,73</b>	<b>169</b>	<b>17,04</b>	<b>1079</b>	<b>18,14</b>	<b>1866</b>	<b>18,53</b>	<b>Sección G</b>	
45	Venta y reparación de vehículos de motor y motocicletas	73	2,33	16	1,61	113	1,90	202	2,01	45	
46	Comercio al por mayor e intermediarios del comercio, excepto de vehículos de motor y motocicletas	180	5,75	67	6,75	343	5,77	590	5,86	46	
47	Comercio al por menor, excepto de vehículos de motor y motocicletas	365	11,65	86	8,67	623	10,47	1074	10,66	47	
<b>Sección H</b>	<b>TRANSPORTE Y ALMACENAMIENTO</b>	<b>149</b>	<b>4,76</b>	<b>31</b>	<b>3,13</b>	<b>363</b>	<b>6,10</b>	<b>543</b>	<b>5,39</b>	<b>Sección H</b>	
49	Transporte terrestre y por tubería	59	1,88	18	1,81	159	2,67	236	2,34	49	
50	Transporte marítimo y por vías navegables interiores	4	0,13	0	0,00	5	0,08	9	0,09	50	
51	Transporte aéreo	5	0,16	0	0,00	3	0,05	8	0,08	51	
52	Almacenamiento y actividades anexas al transporte	51	1,63	9	0,91	131	2,20	191	1,90	52	
53	Actividades postales y de correos	30	0,96	4	0,40	65	1,09	99	0,98	53	
<b>Sección I</b>	<b>HOSTELERÍA</b>	<b>622</b>	<b>19,86</b>	<b>160</b>	<b>16,13</b>	<b>789</b>	<b>13,26</b>	<b>1571</b>	<b>15,60</b>	<b>Sección I</b>	
55	Servicios de alojamiento	223	7,12	50	5,04	87	1,46	360	3,57	55	
56	Servicios de comidas y bebidas	399	12,74	110	11,09	702	11,80	1211	12,02	56	

SECCIONES Y DIVISIONES CNAE-2009		TOTAL DE ACCIDENTES IN ITINERE									
		Provincia de Alicante		Provincia de Castellón		Provincia de Valencia		Comunitat Valenciana		CNAE-2009	
		Total	%	Total	%	Total	%	Total	%		
<b>Sección J</b>	<b>INFORMACIÓN Y COMUNICACIONES</b>	<b>22</b>	<b>0,70</b>	<b>3</b>	<b>0,30</b>	<b>72</b>	<b>1,21</b>	<b>97</b>	<b>0,96</b>	<b>Sección J</b>	
58	Edición	1	0,03	0	0,00	8	0,13	9	0,09	58	
59	Actividades cinematográficas, de vídeo y de televisión, grabación de sonido y edición musical	1	0,03	0	0,00	4	0,07	5	0,05	59	
60	Actividades de programación y emisión de radio y televisión	2	0,06	0	0,00	5	0,08	7	0,07	60	
61	Telecomunicaciones	7	0,22	1	0,10	9	0,15	17	0,17	61	
62	Programación, consultoría y otras actividades relacionadas con la informática	7	0,22	2	0,20	36	0,61	45	0,45	62	
63	Servicios de información	4	0,13	0	0,00	10	0,17	14	0,14	63	
<b>Sección K</b>	<b>ACTIVIDADES FINANCIERAS Y DE SEGUROS</b>	<b>18</b>	<b>0,57</b>	<b>4</b>	<b>0,40</b>	<b>53</b>	<b>0,89</b>	<b>75</b>	<b>0,74</b>	<b>Sección K</b>	
64	Servicios financieros, excepto seguros y fondos de pensiones	15	0,48	2	0,20	29	0,49	46	0,46	64	
65	Seguros, reaseguros y fondos de pensiones, excepto Seguridad Social obligatoria	1	0,03	0	0,00	8	0,13	9	0,09	65	
66	Actividades auxiliares a los servicios financieros y a los seguros	2	0,06	2	0,20	16	0,27	20	0,20	66	
<b>Sección L</b>	<b>ACTIVIDADES INMOBILIARIAS</b>	<b>13</b>	<b>0,42</b>	<b>1</b>	<b>0,10</b>	<b>31</b>	<b>0,52</b>	<b>45</b>	<b>0,45</b>	<b>Sección L</b>	
68	Actividades inmobiliarias	13	0,42	1	0,10	31	0,52	45	0,45	68	
<b>Sección M</b>	<b>ACTIVIDADES PROFESIONALES, CIENTÍFICAS Y TÉCNICAS</b>	<b>63</b>	<b>2,01</b>	<b>27</b>	<b>2,72</b>	<b>177</b>	<b>2,98</b>	<b>267</b>	<b>2,65</b>	<b>Sección M</b>	
69	Actividades jurídicas y de contabilidad	28	0,89	13	1,31	31	0,52	72	0,71	69	
70	Actividades de las sedes centrales; actividades de consultoría de gestión empresarial	5	0,16	1	0,10	17	0,29	23	0,23	70	
71	Servicios técnicos de arquitectura e ingeniería; ensayos y análisis técnicos	12	0,38	7	0,71	65	1,09	84	0,83	71	
72	Investigación y desarrollo	3	0,10	1	0,10	19	0,32	23	0,23	72	
73	Publicidad y estudios de mercado	5	0,16	0	0,00	9	0,15	14	0,14	73	
74	Otras actividades profesionales, científicas y técnicas	8	0,26	5	0,50	29	0,49	42	0,42	74	
75	Actividades veterinarias	2	0,06	0	0,00	7	0,12	9	0,09	75	
<b>Sección N</b>	<b>ACTIVIDADES ADMINISTRATIVAS Y SERVICIOS AUXILIARES</b>	<b>318</b>	<b>10,15</b>	<b>104</b>	<b>10,48</b>	<b>852</b>	<b>14,32</b>	<b>1274</b>	<b>12,65</b>	<b>Sección N</b>	
77	Actividades de alquiler	24	0,77	4	0,40	26	0,44	54	0,54	77	
78	Actividades relacionadas con el empleo	68	2,17	45	4,54	278	4,67	391	3,88	78	
79	Actividades de agencias de viajes, operadores turísticos, servicios de reservas y otros relacionados	8	0,26	0	0,00	12	0,20	20	0,20	79	
80	Actividades de seguridad e investigación	25	0,80	5	0,50	86	1,45	116	1,15	80	
81	Servicios a edificios y actividades de jardinería	150	4,79	47	4,74	316	5,31	513	5,09	81	
82	Actividades administrativas de oficina y otras actividades auxiliares a las empresas	43	1,37	3	0,30	134	2,25	180	1,79	82	
<b>Sección O</b>	<b>ADMINISTRACIÓN PÚBLICA Y DEFENSA; SEGURIDAD SOCIAL OBLIGATORIA</b>	<b>98</b>	<b>3,13</b>	<b>46</b>	<b>4,64</b>	<b>252</b>	<b>4,24</b>	<b>396</b>	<b>3,93</b>	<b>Sección O</b>	
84	Administración Pública y defensa; Seguridad Social obligatoria	98	3,13	46	4,64	252	4,24	396	3,93	84	
<b>Sección P</b>	<b>EDUCACIÓN</b>	<b>100</b>	<b>3,19</b>	<b>30</b>	<b>3,02</b>	<b>178</b>	<b>2,99</b>	<b>308</b>	<b>3,06</b>	<b>Sección P</b>	
85	Educación	100	3,19	30	3,02	178	2,99	308	3,06	85	
<b>Sección Q</b>	<b>ACTIVIDADES SANITARIAS Y DE SERVICIOS SOCIALES</b>	<b>329</b>	<b>10,50</b>	<b>100</b>	<b>10,08</b>	<b>677</b>	<b>11,38</b>	<b>1106</b>	<b>10,98</b>	<b>Sección Q</b>	
86	Actividades sanitarias	197	6,29	60	6,05	416	6,99	673	6,68	86	
87	Asistencia en establecimientos residenciales	63	2,01	25	2,52	161	2,71	249	2,47	87	
88	Actividades de servicios sociales sin alojamiento	69	2,20	15	1,51	100	1,68	184	1,83	88	
<b>Sección R</b>	<b>ACTIVIDADES ARTÍSTICAS, RECREATIVAS Y DE ENTRETENIMIENTO</b>	<b>55</b>	<b>1,76</b>	<b>11</b>	<b>1,11</b>	<b>120</b>	<b>2,02</b>	<b>186</b>	<b>1,85</b>	<b>Sección R</b>	
90	Actividades de creación, artísticas y espectáculos	3	0,10	1	0,10	15	0,25	19	0,19	90	
91	Actividades de bibliotecas, archivos, museos y otras actividades culturales	3	0,10	0	0,00	20	0,34	23	0,23	91	
92	Actividades de juegos de azar y apuestas	21	0,67	2	0,20	19	0,32	42	0,42	92	
93	Actividades deportivas, recreativas y de entretenimiento	28	0,89	8	0,81	66	1,11	102	1,01	93	
<b>Sección S</b>	<b>OTROS SERVICIOS</b>	<b>61</b>	<b>1,95</b>	<b>22</b>	<b>2,22</b>	<b>144</b>	<b>2,42</b>	<b>227</b>	<b>2,25</b>	<b>Sección S</b>	
94	Actividades asociativas	12	0,38	4	0,40	30	0,50	46	0,46	94	
95	Reparación de ordenadores, efectos personales y artículos de uso doméstico	7	0,22	1	0,10	7	0,12	15	0,15	95	
96	Otros servicios personales	42	1,34	17	1,71	107	1,80	166	1,65	96	
<b>Sección T</b>	<b>ACTIVIDADES DE LOS HOGARES COMO EMPLEADORES Y COMO PRODUCTORES DE BIENES Y SERVICIOS PARA USO PROPIO</b>	<b>19</b>	<b>0,61</b>	<b>5</b>	<b>0,50</b>	<b>44</b>	<b>0,74</b>	<b>68</b>	<b>0,68</b>	<b>Sección T</b>	
97	Actividades de los hogares como empleadores de personal doméstico	19	0,61	5	0,50	44	0,74	68	0,68	97	
98	Actividades de los hogares como productores de bienes y servicios para uso propio	0	0,00	0	0,00	0	0,00	0	0,00	98	
<b>Sección U</b>	<b>ACTIVIDADES DE ORGANIZACIONES Y ORGANISMOS EXTRATERRITORIALES</b>	<b>0</b>	<b>0,00</b>	<b>0</b>	<b>0,00</b>	<b>1</b>	<b>0,02</b>	<b>1</b>	<b>0,01</b>	<b>Sección U</b>	
99	Actividades de organizaciones y organismos extraterritoriales	0	0,00	0	0,00	1	0,02	1	0,01	99	
	<b>OTROS SIN CLASIFICAR</b>	<b>0</b>	<b>0,00</b>	<b>0</b>	<b>0,00</b>	<b>0</b>	<b>0,00</b>	<b>0</b>	<b>0,00</b>		
<b>TOTAL</b>		<b>3.132</b>	<b>100,00</b>	<b>992</b>	<b>100,00</b>	<b>5.948</b>	<b>100,00</b>	<b>10.072</b>	<b>100,00</b>		

**ACCIDENTES GRAVES IN ITINERE POR SECCIONES, EN LA COMUNITAT VALENCIANA Y SUS PROVINCIAS**

Datos correspondientes al periodo de enero 2025 - diciembre 2025. Contabilizados por fecha de baja médica en el periodo considerado.

Cuadro 7

SECCIONES CNAE-2009		ACCIDENTES GRAVES IN ITINERE								CNAE-2009
		Provincia de Alicante		Provincia de Castellón		Provincia de Valencia		Comunitat Valenciana		
		Total	%	Total	%	Total	%	Total	%	
Sección A	AGRICULTURA, GANADERÍA, SILVICULTURA Y PESCA	1	2,7	0	0,0	0	0,0	1	1,0	Sección A
Sección B	INDUSTRIAS EXTRACTIVAS	0	0,0	0	0,0	0	0,0	0	0,0	Sección B
Sección C	INDUSTRIA MANUFACTURERA	3	8,1	2	33,3	11	19,6	16	16,2	Sección C
Sección D	SUMINISTRO DE ENERGIA ELECTRICA, GAS, VAPOR Y AIRE ACONDICIONADO	0	0,0	0	0,0	1	1,8	1	1,0	Sección D
Sección E	SUMINISTRO DE AGUA, ACTIVIDADES DE SANEAMIENTO, GESTION DE RESIDUOS Y DESCONTAMINACIÓN	0	0,0	0	0,0	1	1,8	1	1,0	Sección E
Sección F	CONSTRUCCIÓN	1	2,7	0	0,0	6	10,7	7	7,1	Sección F
Sección G	COMERCIO AL POR MAYOR Y AL POR MENOR; REPARACIÓN DE VEHICULOS DE MOTOR Y MOTOCICLETAS	7	18,9	1	16,7	9	16,1	17	17,2	Sección G
Sección H	TRANSPORTE Y ALMACENAMIENTO	0	0,0	1	16,7	5	8,9	6	6,1	Sección H
Sección I	HOSTELERÍA	7	18,9	0	0,0	10	17,9	17	17,2	Sección I
Sección J	INFORMACIÓN Y COMUNICACIONES	0	0,0	0	0,0	1	1,8	1	1,0	Sección J
Sección K	ACTIVIDADES FINANCIERAS Y DE SEGUROS	1	2,7	0	0,0	0	0,0	1	1,0	Sección K
Sección L	ACTIVIDADES INMOBILIARIAS	0	0,0	0	0,0	0	0,0	0	0,0	Sección L
Sección M	ACTIVIDADES PROFESIONALES, CIENTÍFICAS Y TÉCNICAS	0	0,0	0	0,0	1	1,8	1	1,0	Sección M
Sección N	ACTIVIDADES ADMINISTRATIVAS Y SERVICIOS AUXILIARES	3	8,1	1	16,7	4	7,1	8	8,1	Sección N
Sección O	ADMINISTRACIÓN PÚBLICA Y DEFENSA; SEGURIDAD SOCIAL OBLIGATORIA	0	0,0	0	0,0	1	1,8	1	1,0	Sección O
Sección P	EDUCACIÓN	4	10,8	0	0,0	0	0,0	4	4,0	Sección P
Sección Q	ACTIVIDADES SANITARIAS Y DE SERVICIOS SOCIALES	6	16,2	0	0,0	3	5,4	9	9,1	Sección Q
Sección R	ACTIVIDADES ARTÍSTICAS, RECREATIVAS Y DE ENTRETENIMIENTO	2	5,4	0	0,0	1	1,8	3	3,0	Sección R
Sección S	OTROS SERVICIOS	2	5,4	1	16,7	1	1,8	4	4,0	Sección S
Sección T	ACTIVIDADES DE LOS HOGARES COMO EMPLEADORES Y COMO PRODUCTORES DE BIENES Y SERVICIOS PARA USO PROPIO	0	0,0	0	0,0	1	1,8	1	1,0	Sección T
Sección U	ACTIVIDADES DE ORGANIZACIONES Y ORGANISMOS EXTRATERRITORIALES	0	0,0	0	0,0	0	0,0	0	0,0	Sección U
	OTROS SIN CLASIFICAR	0	0,0	0	0,0	0	0,0	0	0,0	
<b>TOTAL</b>		<b>37</b>	<b>100,0</b>	<b>6</b>	<b>100,0</b>	<b>56</b>	<b>100,0</b>	<b>99</b>	<b>100,0</b>	

**ACCIDENTES GRAVES IN ITINERE POR SECCIONES Y DIVISIONES. EN LA COMUNITAT VALENCIANA Y SUS PROVINCIAS**

Datos correspondientes al periodo de enero 2025 - diciembre 2025. Contabilizados por fecha de baja médica en el periodo considerado.

Cuadro 8

SECCIONES Y DIVISIONES CNAE-2009		ACCIDENTES GRAVES IN ITINERE									
		Provincia de Alicante		Provincia de Castellón		Provincia de Valencia		Comunitat Valenciana		CNAE-2009	
		Total	%	Total	%	Total	%	Total	%		
<b>Sección A</b>	<b>AGRICULTURA, GANADERÍA, SILVICULTURA Y PESCA</b>	<b>1</b>	<b>2,70</b>	<b>0</b>	<b>0,00</b>	<b>0</b>	<b>0,00</b>	<b>1</b>	<b>1,01</b>	<b>Sección A</b>	
01	Agricultura, ganadería, caza y servicios relacionados con las mismas	1	2,70	0	0,00	0	0,00	1	1,01	01	
02	Silvicultura y explotación forestal	0	0,00	0	0,00	0	0,00	0	0,00	02	
03	Pesca y acuicultura	0	0,00	0	0,00	0	0,00	0	0,00	03	
<b>Sección B</b>	<b>INDUSTRIAS EXTRACTIVAS</b>	<b>0</b>	<b>0,00</b>	<b>0</b>	<b>0,00</b>	<b>0</b>	<b>0,00</b>	<b>0</b>	<b>0,00</b>	<b>Sección B</b>	
05	Extracción de antracita, hulla y lignito	0	0,00	0	0,00	0	0,00	0	0,00	05	
06	Extracción de crudo de petróleo y gas natural	0	0,00	0	0,00	0	0,00	0	0,00	06	
07	Extracción de minerales metálicos	0	0,00	0	0,00	0	0,00	0	0,00	07	
08	Otras industrias extractivas	0	0,00	0	0,00	0	0,00	0	0,00	08	
09	Actividades de apoyo a las industrias extractivas	0	0,00	0	0,00	0	0,00	0	0,00	09	
<b>Sección C</b>	<b>INDUSTRIA MANUFACTURERA</b>	<b>3</b>	<b>8,11</b>	<b>2</b>	<b>33,33</b>	<b>11</b>	<b>19,64</b>	<b>16</b>	<b>16,16</b>	<b>Sección C</b>	
10	Industria de la alimentación	0	0,00	1	16,67	3	5,36	4	4,04	10	
11	Fabricación de bebidas	0	0,00	0	0,00	0	0,00	0	0,00	11	
12	Industria del tabaco	0	0,00	0	0,00	0	0,00	0	0,00	12	
13	Industria textil	0	0,00	0	0,00	0	0,00	0	0,00	13	
14	Confección de prendas de vestir	0	0,00	0	0,00	0	0,00	0	0,00	14	
15	Industria del cuero y del calzado	1	2,70	0	0,00	0	0,00	1	1,01	15	
16	Industria de la madera y del corcho, excepto muebles; cestería y espartería	1	2,70	0	0,00	0	0,00	1	1,01	16	
17	Industria del papel	0	0,00	0	0,00	0	0,00	0	0,00	17	
18	Artes gráficas y reproducción de soportes grabados	0	0,00	0	0,00	0	0,00	0	0,00	18	
19	Coquerías y refino de petróleo	0	0,00	0	0,00	0	0,00	0	0,00	19	
20	Industria química	0	0,00	0	0,00	1	1,79	1	1,01	20	
21	Fabricación de productos farmacéuticos	0	0,00	0	0,00	0	0,00	0	0,00	21	
22	Fabricación de productos de caucho y plásticos	0	0,00	0	0,00	0	0,00	0	0,00	22	
23	Fabricación de otros productos minerales no metálicos	1	2,70	0	0,00	1	1,79	2	2,02	23	
24	Metalurgia; fabricación de productos de hierro, acero y ferroaleaciones	0	0,00	1	16,67	1	1,79	2	2,02	24	
25	Fabricación de productos metálicos, excepto maquinaria y equipo	0	0,00	0	0,00	1	1,79	1	1,01	25	
26	Fabricación de productos informáticos, electrónicos y ópticos	0	0,00	0	0,00	0	0,00	0	0,00	26	
27	Fabricación de material y equipo eléctrico	0	0,00	0	0,00	0	0,00	0	0,00	27	
28	Fabricación de maquinaria y equipo n.c.o.p.	0	0,00	0	0,00	1	1,79	1	1,01	28	
29	Fabricación de vehículos de motor, remolques y semirremolques	0	0,00	0	0,00	2	3,57	2	2,02	29	
30	Fabricación de otro material de transporte	0	0,00	0	0,00	0	0,00	0	0,00	30	
31	Fabricación de muebles	0	0,00	0	0,00	1	1,79	1	1,01	31	
32	Otras industrias manufactureras	0	0,00	0	0,00	0	0,00	0	0,00	32	
33	Reparación e instalación de maquinaria y equipo	0	0,00	0	0,00	0	0,00	0	0,00	33	
<b>Sección D</b>	<b>SUMINISTRO DE ENERGIA ELECTRICA, GAS, VAPOR Y AIRE ACONDICIONADO</b>	<b>0</b>	<b>0,00</b>	<b>0</b>	<b>0,00</b>	<b>1</b>	<b>1,79</b>	<b>1</b>	<b>1,01</b>	<b>Sección D</b>	
35	Suministro de energía eléctrica, gas, vapor y aire acondicionado	0	0,00	0	0,00	1	1,79	1	1,01	35	
<b>Sección E</b>	<b>SUMINISTRO DE AGUA, ACTIVIDADES DE SANEAMIENTO, GESTIÓN DE RESIDUOS Y DESCONTAMINACIÓN</b>	<b>0</b>	<b>0,00</b>	<b>0</b>	<b>0,00</b>	<b>1</b>	<b>1,79</b>	<b>1</b>	<b>1,01</b>	<b>Sección E</b>	
36	Captación, depuración y distribución de agua	0	0,00	0	0,00	0	0,00	0	0,00	36	
37	Recogida y tratamiento de aguas residuales	0	0,00	0	0,00	0	0,00	0	0,00	37	
38	Recogida, tratamiento y eliminación de residuos; valorización	0	0,00	0	0,00	1	1,79	1	1,01	38	
39	Actividades de descontaminación y otros servicios de gestión de residuos	0	0,00	0	0,00	0	0,00	0	0,00	39	
<b>Sección F</b>	<b>CONSTRUCCIÓN</b>	<b>1</b>	<b>2,70</b>	<b>0</b>	<b>0,00</b>	<b>6</b>	<b>10,71</b>	<b>7</b>	<b>7,07</b>	<b>Sección F</b>	
41	Construcción de edificios	0	0,00	0	0,00	1	1,79	1	1,01	41	
42	Ingeniería civil	0	0,00	0	0,00	0	0,00	0	0,00	42	
43	Actividades de construcción especializada	1	2,70	0	0,00	5	8,93	6	6,06	43	
<b>Sección G</b>	<b>COMERCIO AL POR MAYOR Y AL POR MENOR; REPARACIÓN DE VEHÍCULOS DE MOTOR Y MOTOCICLETAS</b>	<b>7</b>	<b>18,92</b>	<b>1</b>	<b>16,67</b>	<b>9</b>	<b>16,07</b>	<b>17</b>	<b>17,17</b>	<b>Sección G</b>	
45	Venta y reparación de vehículos de motor y motocicletas	1	2,70	0	0,00	2	3,57	3	3,03	45	
46	Comercio al por mayor e intermediarios del comercio, excepto de vehículos de motor y motocicletas	4	10,81	0	0,00	1	1,79	2	2,02	46	
47	Comercio al por menor, excepto de vehículos de motor y motocicletas	5	13,51	1	16,67	6	10,71	12	12,12	47	
<b>Sección H</b>	<b>TRANSPORTE Y ALMACENAMIENTO</b>	<b>0</b>	<b>0,00</b>	<b>1</b>	<b>16,67</b>	<b>5</b>	<b>8,93</b>	<b>6</b>	<b>6,06</b>	<b>Sección H</b>	
49	Transporte terrestre y por tubería	0	0,00	1	16,67	3	5,36	4	4,04	49	
50	Transporte marítimo y por vías navegables interiores	0	0,00	0	0,00	0	0,00	0	0,00	50	
51	Transporte aéreo	0	0,00	0	0,00	0	0,00	0	0,00	51	
52	Almacenamiento y actividades anexas al transporte	0	0,00	0	0,00	1	1,79	1	1,01	52	
53	Actividades postales y de correos	0	0,00	0	0,00	1	1,79	1	1,01	53	
<b>Sección I</b>	<b>HOSTELERÍA</b>	<b>7</b>	<b>18,92</b>	<b>0</b>	<b>0,00</b>	<b>10</b>	<b>17,86</b>	<b>17</b>	<b>17,17</b>	<b>Sección I</b>	
55	Servicios de alojamiento	4	10,81	0	0,00	2	3,57	6	6,06	55	
56	Servicios de comidas y bebidas	3	8,11	0	0,00	8	14,29	11	11,11	56	

SECCIONES Y DIVISIONES CNAE-2009		ACCIDENTES GRAVES IN ITINERE								
		Provincia de Alicante		Provincia de Castellón		Provincia de Valencia		Comunitat Valenciana		CNAE-2009
		Total	%	Total	%	Total	%	Total	%	
<b>Sección J</b>	<b>INFORMACIÓN Y COMUNICACIONES</b>	<b>0</b>	<b>0,00</b>	<b>0</b>	<b>0,00</b>	<b>1</b>	<b>1,79</b>	<b>1</b>	<b>1,01</b>	<b>Sección J</b>
58	Edición	0	0,00	0	0,00	1	1,79	1	1,01	58
59	Actividades cinematográficas, de vídeo y de televisión, grabación de sonido y edición musical	0	0,00	0	0,00	0	0,00	0	0,00	59
60	Actividades de programación y emisión de radio y televisión	0	0,00	0	0,00	0	0,00	0	0,00	60
61	Telecomunicaciones	0	0,00	0	0,00	0	0,00	0	0,00	61
62	Programación, consultoría y otras actividades relacionadas con la informática	0	0,00	0	0,00	0	0,00	0	0,00	62
63	Servicios de información	0	0,00	0	0,00	0	0,00	0	0,00	63
<b>Sección K</b>	<b>ACTIVIDADES FINANCIERAS Y DE SEGUROS</b>	<b>1</b>	<b>2,70</b>	<b>0</b>	<b>0,00</b>	<b>0</b>	<b>0,00</b>	<b>1</b>	<b>1,01</b>	<b>Sección K</b>
64	Servicios financieros, excepto seguros y fondos de pensiones	0	0,00	0	0,00	0	0,00	0	0,00	64
65	Seguros, reaseguros y fondos de pensiones, excepto Seguridad Social obligatoria	0	0,00	0	0,00	0	0,00	0	0,00	65
66	Actividades auxiliares a los servicios financieros y a los seguros	1	2,70	0	0,00	0	0,00	1	1,01	66
<b>Sección L</b>	<b>ACTIVIDADES INMOBILIARIAS</b>	<b>0</b>	<b>0,00</b>	<b>0</b>	<b>0,00</b>	<b>0</b>	<b>0,00</b>	<b>0</b>	<b>0,00</b>	<b>Sección L</b>
68	Actividades inmobiliarias	0	0,00	0	0,00	0	0,00	0	0,00	68
<b>Sección M</b>	<b>ACTIVIDADES PROFESIONALES, CIENTÍFICAS Y TÉCNICAS</b>	<b>0</b>	<b>0,00</b>	<b>0</b>	<b>0,00</b>	<b>1</b>	<b>1,79</b>	<b>1</b>	<b>1,01</b>	<b>Sección M</b>
69	Actividades jurídicas y de contabilidad	0	0,00	0	0,00	0	0,00	0	0,00	69
70	Actividades de las sedes centrales; actividades de consultoría de gestión empresarial	0	0,00	0	0,00	0	0,00	0	0,00	70
71	Servicios técnicos de arquitectura e ingeniería; ensayos y análisis técnicos	0	0,00	0	0,00	0	0,00	0	0,00	71
72	Investigación y desarrollo	0	0,00	0	0,00	0	0,00	0	0,00	72
73	Publicidad y estudios de mercado	0	0,00	0	0,00	0	0,00	0	0,00	73
74	Otras actividades profesionales, científicas y técnicas	0	0,00	0	0,00	1	1,79	1	1,01	74
75	Actividades veterinarias	0	0,00	0	0,00	0	0,00	0	0,00	75
<b>Sección N</b>	<b>ACTIVIDADES ADMINISTRATIVAS Y SERVICIOS AUXILIARES</b>	<b>3</b>	<b>8,11</b>	<b>1</b>	<b>16,67</b>	<b>4</b>	<b>7,14</b>	<b>8</b>	<b>8,08</b>	<b>Sección N</b>
77	Actividades de alquiler	1	2,70	0	0,00	0	0,00	1	1,01	77
78	Actividades relacionadas con el empleo	1	2,70	0	0,00	0	0,00	1	1,01	78
79	Actividades de agencias de viajes, operadores turísticos, servicios de reservas y otros relacionados	1	2,70	0	0,00	0	0,00	1	1,01	79
80	Actividades de seguridad e investigación	0	0,00	0	0,00	0	0,00	0	0,00	80
81	Servicios a edificios y actividades de jardinería	0	0,00	1	16,67	3	5,36	4	4,04	81
82	Actividades administrativas de oficina y otras actividades auxiliares a las empresas	0	0,00	0	0,00	1	1,79	1	1,01	82
<b>Sección O</b>	<b>ADMINISTRACIÓN PÚBLICA Y DEFENSA; SEGURIDAD SOCIAL OBLIGATORIA</b>	<b>0</b>	<b>0,00</b>	<b>0</b>	<b>0,00</b>	<b>1</b>	<b>1,79</b>	<b>1</b>	<b>1,01</b>	<b>Sección O</b>
84	Administración Pública y defensa; Seguridad Social obligatoria	0	0,00	0	0,00	1	1,79	1	1,01	84
<b>Sección P</b>	<b>EDUCACIÓN</b>	<b>4</b>	<b>10,81</b>	<b>0</b>	<b>0,00</b>	<b>0</b>	<b>0,00</b>	<b>4</b>	<b>4,04</b>	<b>Sección P</b>
85	Educación	4	10,81	0	0,00	0	0,00	4	4,04	85
<b>Sección Q</b>	<b>ACTIVIDADES SANITARIAS Y DE SERVICIOS SOCIALES</b>	<b>6</b>	<b>16,22</b>	<b>0</b>	<b>0,00</b>	<b>3</b>	<b>5,36</b>	<b>9</b>	<b>9,09</b>	<b>Sección Q</b>
86	Actividades sanitarias	5	13,51	0	0,00	3	5,36	8	8,08	86
87	Asistencia en establecimientos residenciales	1	2,70	0	0,00	0	0,00	1	1,01	87
88	Actividades de servicios sociales sin alojamiento	0	0,00	0	0,00	0	0,00	0	0,00	88
<b>Sección R</b>	<b>ACTIVIDADES ARTÍSTICAS, RECREATIVAS Y DE ENTRETENIMIENTO</b>	<b>2</b>	<b>5,41</b>	<b>0</b>	<b>0,00</b>	<b>1</b>	<b>1,79</b>	<b>3</b>	<b>3,03</b>	<b>Sección R</b>
90	Actividades de creación, artísticas y espectáculos	1	2,70	0	0,00	0	0,00	1	1,01	90
91	Actividades de bibliotecas, archivos, museos y otras actividades culturales	0	0,00	0	0,00	1	1,79	1	1,01	91
92	Actividades de juegos de azar y apuestas	0	0,00	0	0,00	0	0,00	0	0,00	92
93	Actividades deportivas, recreativas y de entretenimiento	1	2,70	0	0,00	0	0,00	1	1,01	93
<b>Sección S</b>	<b>OTROS SERVICIOS</b>	<b>2</b>	<b>5,41</b>	<b>1</b>	<b>16,67</b>	<b>1</b>	<b>1,79</b>	<b>4</b>	<b>4,04</b>	<b>Sección S</b>
94	Actividades asociativas	0	0,00	0	0,00	0	0,00	0	0,00	94
95	Reparación de ordenadores, efectos personales y artículos de uso doméstico	0	0,00	0	0,00	0	0,00	0	0,00	95
96	Otros servicios personales	2	5,41	1	16,67	1	1,79	4	4,04	96
<b>Sección T</b>	<b>ACTIVIDADES DE LOS HOGARES COMO EMPLEADORES Y COMO PRODUCTORES DE BIENES Y SERVICIOS PARA USO PROPIO</b>	<b>0</b>	<b>0,00</b>	<b>0</b>	<b>0,00</b>	<b>1</b>	<b>1,79</b>	<b>1</b>	<b>1,01</b>	<b>Sección T</b>
97	Actividades de los hogares como empleadores de personal doméstico	0	0,00	0	0,00	1	1,79	1	1,01	97
98	Actividades de los hogares como productores de bienes y servicios para uso propio	0	0,00	0	0,00	0	0,00	0	0,00	98
<b>Sección U</b>	<b>ACTIVIDADES DE ORGANIZACIONES Y ORGANISMOS EXTRATERRITORIALES</b>	<b>0</b>	<b>0,00</b>	<b>0</b>	<b>0,00</b>	<b>0</b>	<b>0,00</b>	<b>0</b>	<b>0,00</b>	<b>Sección U</b>
99	Actividades de organizaciones y organismos extraterritoriales	0	0,00	0	0,00	0	0,00	0	0,00	99
	<b>OTROS SIN CLASIFICAR</b>	<b>0</b>	<b>0,00</b>	<b>0</b>	<b>0,00</b>	<b>0</b>	<b>0,00</b>	<b>0</b>	<b>0,00</b>	
<b>TOTAL</b>		<b>37</b>	<b>100,00</b>	<b>6</b>	<b>100,00</b>	<b>56</b>	<b>100,00</b>	<b>99</b>	<b>100,00</b>	

**ACCIDENTES MORTALES IN ITINERE POR SECCIONES. EN LA COMUNITAT VALENCIANA Y SUS PROVINCIAS**

Datos correspondientes al periodo de enero 2025 - diciembre 2025. Contabilizados por fecha de baja médica en el periodo considerado.

Cuadro 9

SECCIONES CNAE-2009		ACCIDENTES MORTALES IN ITINERE								CNAE-2009
		Provincia de Alicante		Provincia de Castellón		Provincia de Valencia		Comunitat Valenciana		
		Total	%	Total	%	Total	%	Total	%	
Sección A	AGRICULTURA, GANADERÍA, SILVICULTURA Y PESCA	0	0,0	0	0,0	0	0,0	0	0,0	Sección A
Sección B	INDUSTRIAS EXTRACTIVAS	0	0,0	0	0,0	0	0,0	0	0,0	Sección B
Sección C	INDUSTRIA MANUFACTURERA	0	0,0	0	0,0	1	14,3	1	7,1	Sección C
Sección D	SUMINISTRO DE ENERGIA ELECTRICA, GAS, VAPOR Y AIRE ACONDICIONADO	0	0,0	0	0,0	0	0,0	0	0,0	Sección D
Sección E	SUMINISTRO DE AGUA, ACTIVIDADES DE SANEAMIENTO, GESTIÓN DE RESIDUOS Y DESCONTAMINACIÓN	0	0,0	0	0,0	0	0,0	0	0,0	Sección E
Sección F	CONSTRUCCIÓN	1	16,7	0	0,0	0	0,0	1	7,1	Sección F
Sección G	COMERCIO AL POR MAYOR Y AL POR MENOR; REPARACIÓN DE VEHÍCULOS DE MOTOR Y MOTOCICLETAS	0	0,0	0	0,0	2	28,6	2	14,3	Sección G
Sección H	TRANSPORTE Y ALMACENAMIENTO	0	0,0	0	0,0	0	0,0	0	0,0	Sección H
Sección I	HOSTELERÍA	2	33,3	0	0,0	1	14,3	3	21,4	Sección I
Sección J	INFORMACIÓN Y COMUNICACIONES	0	0,0	0	0,0	0	0,0	0	0,0	Sección J
Sección K	ACTIVIDADES FINANCIERAS Y DE SEGUROS	0	0,0	0	0,0	0	0,0	0	0,0	Sección K
Sección L	ACTIVIDADES INMOBILIARIAS	0	0,0	0	0,0	0	0,0	0	0,0	Sección L
Sección M	ACTIVIDADES PROFESIONALES, CIENTÍFICAS Y TÉCNICAS	0	0,0	0	0,0	1	14,3	1	7,1	Sección M
Sección N	ACTIVIDADES ADMINISTRATIVAS Y SERVICIOS AUXILIARES	1	16,7	0	0,0	1	14,3	2	14,3	Sección N
Sección O	ADMINISTRACIÓN PÚBLICA Y DEFENSA; SEGURIDAD SOCIAL OBLIGATORIA	0	0,0	1	100,0	0	0,0	1	7,1	Sección O
Sección P	EDUCACIÓN	1	16,7	0	0,0	0	0,0	1	7,1	Sección P
Sección Q	ACTIVIDADES SANITARIAS Y DE SERVICIOS SOCIALES	1	16,7	0	0,0	1	14,3	2	14,3	Sección Q
Sección R	ACTIVIDADES ARTÍSTICAS, RECREATIVAS Y DE ENTRETENIMIENTO	0	0,0	0	0,0	0	0,0	0	0,0	Sección R
Sección S	OTROS SERVICIOS	0	0,0	0	0,0	0	0,0	0	0,0	Sección S
Sección T	ACTIVIDADES DE LOS HOGARES COMO EMPLEADORES Y COMO PRODUCTORES DE BIENES Y SERVICIOS PARA USO PROPIO	0	0,0	0	0,0	0	0,0	0	0,0	Sección T
Sección U	ACTIVIDADES DE ORGANIZACIONES Y ORGANISMOS EXTRATERRITORIALES	0	0,0	0	0,0	0	0,0	0	0,0	Sección U
	OTROS SIN CLASIFICAR	0	0,0	0	0,0	0	0,0	0	0,0	
	<b>TOTAL</b>	<b>6</b>	<b>100,0</b>	<b>1</b>	<b>100,0</b>	<b>7</b>	<b>100,0</b>	<b>14</b>	<b>100,0</b>	

**ACCIDENTES MORTALES IN ITINERE POR SECCIONES Y DIVISIONES. EN LA COMUNITAT VALENCIANA Y SUS PROVINCIAS**

Datos correspondientes al periodo de enero 2025 - diciembre 2025. Contabilizados por fecha de baja médica en el periodo considerado.

Cuadro 10

SECCIONES Y DIVISIONES CNAE-2009		ACCIDENTES MORTALES IN ITINERE								
		Provincia de Alicante		Provincia de Castellón		Provincia de Valencia		Comunitat Valenciana		CNAE-2009
		Total	%	Total	%	Total	%	Total	%	
<b>Sección A</b>	<b>AGRICULTURA, GANADERÍA, SILVICULTURA Y PESCA</b>	<b>0</b>	<b>0,00</b>	<b>0</b>	<b>0,00</b>	<b>0</b>	<b>0,00</b>	<b>0</b>	<b>0,00</b>	<b>Sección A</b>
01	Agricultura, ganadería, caza y servicios relacionados con las mismas	0	0,00	0	0,00	0	0,00	0	0,00	01
02	Silvicultura y explotación forestal	0	0,00	0	0,00	0	0,00	0	0,00	02
03	Pesca y acuicultura	0	0,00	0	0,00	0	0,00	0	0,00	03
<b>Sección B</b>	<b>INDUSTRIAS EXTRACTIVAS</b>	<b>0</b>	<b>0,00</b>	<b>0</b>	<b>0,00</b>	<b>0</b>	<b>0,00</b>	<b>0</b>	<b>0,00</b>	<b>Sección B</b>
05	Extracción de antracita, hulla y lignito	0	0,00	0	0,00	0	0,00	0	0,00	05
06	Extracción de crudo de petróleo y gas natural	0	0,00	0	0,00	0	0,00	0	0,00	06
07	Extracción de minerales metálicos	0	0,00	0	0,00	0	0,00	0	0,00	07
08	Otras industrias extractivas	0	0,00	0	0,00	0	0,00	0	0,00	08
09	Actividades de apoyo a las industrias extractivas	0	0,00	0	0,00	0	0,00	0	0,00	09
<b>Sección C</b>	<b>INDUSTRIA MANUFACTURERA</b>	<b>0</b>	<b>0,00</b>	<b>0</b>	<b>0,00</b>	<b>1</b>	<b>14,29</b>	<b>1</b>	<b>7,14</b>	<b>Sección C</b>
10	Industria de la alimentación	0	0,00	0	0,00	0	0,00	0	0,00	10
11	Fabricación de bebidas	0	0,00	0	0,00	0	0,00	0	0,00	11
12	Industria del tabaco	0	0,00	0	0,00	0	0,00	0	0,00	12
13	Industria textil	0	0,00	0	0,00	0	0,00	0	0,00	13
14	Confección de prendas de vestir	0	0,00	0	0,00	0	0,00	0	0,00	14
15	Industria del cuero y del calzado	0	0,00	0	0,00	0	0,00	0	0,00	15
16	Industria de la madera y del corcho, excepto muebles; cestería y espartería	0	0,00	0	0,00	0	0,00	0	0,00	16
17	Industria del papel	0	0,00	0	0,00	0	0,00	0	0,00	17
18	Artes gráficas y reproducción de soportes grabados	0	0,00	0	0,00	0	0,00	0	0,00	18
19	Coquerías y refino de petróleo	0	0,00	0	0,00	0	0,00	0	0,00	19
20	Industria química	0	0,00	0	0,00	0	0,00	0	0,00	20
21	Fabricación de productos farmacéuticos	0	0,00	0	0,00	0	0,00	0	0,00	21
22	Fabricación de productos de caucho y plásticos	0	0,00	0	0,00	1	14,29	1	7,14	22
23	Fabricación de otros productos minerales no metálicos	0	0,00	0	0,00	0	0,00	0	0,00	23
24	Metalurgia; fabricación de productos de hierro, acero y ferroaleaciones	0	0,00	0	0,00	0	0,00	0	0,00	24
25	Fabricación de productos metálicos, excepto maquinaria y equipo	0	0,00	0	0,00	0	0,00	0	0,00	25
26	Fabricación de productos informáticos, electrónicos y ópticos	0	0,00	0	0,00	0	0,00	0	0,00	26
27	Fabricación de material y equipo eléctrico	0	0,00	0	0,00	0	0,00	0	0,00	27
28	Fabricación de maquinaria y equipo n.c.o.p.	0	0,00	0	0,00	0	0,00	0	0,00	28
29	Fabricación de vehículos de motor, remolques y semirremolques	0	0,00	0	0,00	0	0,00	0	0,00	29
30	Fabricación de otro material de transporte	0	0,00	0	0,00	0	0,00	0	0,00	30
31	Fabricación de muebles	0	0,00	0	0,00	0	0,00	0	0,00	31
32	Otras industrias manufactureras	0	0,00	0	0,00	0	0,00	0	0,00	32
33	Reparación e instalación de maquinaria y equipo	0	0,00	0	0,00	0	0,00	0	0,00	33
<b>Sección D</b>	<b>SUMINISTRO DE ENERGIA ELECTRICA, GAS, VAPOR Y AIRE ACONDICIONADO</b>	<b>0</b>	<b>0,00</b>	<b>0</b>	<b>0,00</b>	<b>0</b>	<b>0,00</b>	<b>0</b>	<b>0,00</b>	<b>Sección D</b>
35	Suministro de energía eléctrica, gas, vapor y aire acondicionado	0	0,00	0	0,00	0	0,00	0	0,00	35
<b>Sección E</b>	<b>SUMINISTRO DE AGUA, ACTIVIDADES DE SANEAMIENTO, GESTIÓN DE RESIDUOS Y DESCONTAMINACIÓN</b>	<b>0</b>	<b>0,00</b>	<b>0</b>	<b>0,00</b>	<b>0</b>	<b>0,00</b>	<b>0</b>	<b>0,00</b>	<b>Sección E</b>
36	Captación, depuración y distribución de agua	0	0,00	0	0,00	0	0,00	0	0,00	36
37	Recogida y tratamiento de aguas residuales	0	0,00	0	0,00	0	0,00	0	0,00	37
38	Recogida, tratamiento y eliminación de residuos; valorización	0	0,00	0	0,00	0	0,00	0	0,00	38
39	Actividades de descontaminación y otros servicios de gestión de residuos	0	0,00	0	0,00	0	0,00	0	0,00	39
<b>Sección F</b>	<b>CONSTRUCCIÓN</b>	<b>1</b>	<b>16,67</b>	<b>0</b>	<b>0,00</b>	<b>0</b>	<b>0,00</b>	<b>1</b>	<b>7,14</b>	<b>Sección F</b>
41	Construcción de edificios	0	0,00	0	0,00	0	0,00	0	0,00	41
42	Ingeniería civil	0	0,00	0	0,00	0	0,00	0	0,00	42
43	Actividades de construcción especializada	1	16,67	0	0,00	0	0,00	1	7,14	43
<b>Sección G</b>	<b>COMERCIO AL POR MAYOR Y AL POR MENOR; REPARACIÓN DE VEHÍCULOS DE MOTOR Y MOTOCICLETAS</b>	<b>0</b>	<b>0,00</b>	<b>0</b>	<b>0,00</b>	<b>2</b>	<b>28,57</b>	<b>2</b>	<b>14,29</b>	<b>Sección G</b>
45	Venta y reparación de vehículos de motor y motocicletas	0	0,00	0	0,00	0	0,00	0	0,00	45
46	Comercio al por mayor e intermediarios del comercio, excepto de vehículos de motor y motocicletas	0	0,00	0	0,00	1	14,29	1	7,14	46
47	Comercio al por menor, excepto de vehículos de motor y motocicletas	0	0,00	0	0,00	1	14,29	1	7,14	47
<b>Sección H</b>	<b>TRANSPORTE Y ALMACENAMIENTO</b>	<b>0</b>	<b>0,00</b>	<b>0</b>	<b>0,00</b>	<b>0</b>	<b>0,00</b>	<b>0</b>	<b>0,00</b>	<b>Sección H</b>
49	Transporte terrestre y por tubería	0	0,00	0	0,00	0	0,00	0	0,00	49
50	Transporte marítimo y por vías navegables interiores	0	0,00	0	0,00	0	0,00	0	0,00	50
51	Transporte aéreo	0	0,00	0	0,00	0	0,00	0	0,00	51
52	Almacenamiento y actividades anexas al transporte	0	0,00	0	0,00	0	0,00	0	0,00	52
53	Actividades postales y de correos	0	0,00	0	0,00	0	0,00	0	0,00	53
<b>Sección I</b>	<b>HOSTELERÍA</b>	<b>2</b>	<b>33,33</b>	<b>0</b>	<b>0,00</b>	<b>1</b>	<b>14,29</b>	<b>3</b>	<b>21,43</b>	<b>Sección I</b>
55	Servicios de alojamiento	1	16,67	0	0,00	0	0,00	1	7,14	55
56	Servicios de comidas y bebidas	1	16,67	0	0,00	1	14,29	2	14,29	56

CNAE-2009	ACCIDENTES MORTALES IN ITINERE - TITULO SECCIONES Y DIVISIONES	Provincia de Alicante		Provincia de Castellón		Provincia de Valencia		Comunitat Valenciana		CNAE-2009 Cuadro 10
		Total	%	Total	%	Total	%	Total	%	
<b>Sección J</b>	<b>INFORMACIÓN Y COMUNICACIONES</b>	<b>0</b>	<b>0,00</b>	<b>0</b>	<b>0,00</b>	<b>0</b>	<b>0,00</b>	<b>0</b>	<b>0,00</b>	<b>Sección J</b>
58	Edición	0	0,00	0	0,00	0	0,00	0	0,00	58
59	Actividades cinematográficas, de vídeo y de televisión, grabación de sonido y edición musical	0	0,00	0	0,00	0	0,00	0	0,00	59
60	Actividades de programación y emisión de radio y televisión	0	0,00	0	0,00	0	0,00	0	0,00	60
61	Telecomunicaciones	0	0,00	0	0,00	0	0,00	0	0,00	61
62	Programación, consultoría y otras actividades relacionadas con la informática	0	0,00	0	0,00	0	0,00	0	0,00	62
63	Servicios de información	0	0,00	0	0,00	0	0,00	0	0,00	63
<b>Sección K</b>	<b>ACTIVIDADES FINANCIERAS Y DE SEGUROS</b>	<b>0</b>	<b>0,00</b>	<b>0</b>	<b>0,00</b>	<b>0</b>	<b>0,00</b>	<b>0</b>	<b>0,00</b>	<b>Sección K</b>
64	Servicios financieros, excepto seguros y fondos de pensiones	0	0,00	0	0,00	0	0,00	0	0,00	64
65	Seguros, reaseguros y fondos de pensiones, excepto Seguridad Social obligatoria	0	0,00	0	0,00	0	0,00	0	0,00	65
66	Actividades auxiliares a los servicios financieros y a los seguros	0	0,00	0	0,00	0	0,00	0	0,00	66
<b>Sección L</b>	<b>ACTIVIDADES INMOBILIARIAS</b>	<b>0</b>	<b>0,00</b>	<b>0</b>	<b>0,00</b>	<b>0</b>	<b>0,00</b>	<b>0</b>	<b>0,00</b>	<b>Sección L</b>
68	Actividades inmobiliarias	0	0,00	0	0,00	0	0,00	0	0,00	68
<b>Sección M</b>	<b>ACTIVIDADES PROFESIONALES, CIENTÍFICAS Y TÉCNICAS</b>	<b>0</b>	<b>0,00</b>	<b>0</b>	<b>0,00</b>	<b>1</b>	<b>14,29</b>	<b>1</b>	<b>7,14</b>	<b>Sección M</b>
69	Actividades jurídicas y de contabilidad	0	0,00	0	0,00	0	0,00	0	0,00	69
70	Actividades de las sedes centrales; actividades de consultoría de gestión empresarial	0	0,00	0	0,00	0	0,00	0	0,00	70
71	Servicios técnicos de arquitectura e ingeniería; ensayos y análisis técnicos	0	0,00	0	0,00	0	0,00	0	0,00	71
72	Investigación y desarrollo	0	0,00	0	0,00	0	0,00	0	0,00	72
73	Publicidad y estudios de mercado	0	0,00	0	0,00	0	0,00	0	0,00	73
74	Otras actividades profesionales, científicas y técnicas	0	0,00	0	0,00	1	14,29	1	7,14	74
75	Actividades veterinarias	0	0,00	0	0,00	0	0,00	0	0,00	75
<b>Sección N</b>	<b>ACTIVIDADES ADMINISTRATIVAS Y SERVICIOS AUXILIARES</b>	<b>1</b>	<b>16,67</b>	<b>0</b>	<b>0,00</b>	<b>1</b>	<b>14,29</b>	<b>2</b>	<b>14,29</b>	<b>Sección N</b>
77	Actividades de alquiler	0	0,00	0	0,00	0	0,00	0	0,00	77
78	Actividades relacionadas con el empleo	0	0,00	0	0,00	0	0,00	0	0,00	78
79	Actividades de agencias de viajes, operadores turísticos, servicios de reservas y otros relacionados	0	0,00	0	0,00	0	0,00	0	0,00	79
80	Actividades de seguridad e investigación	1	16,67	0	0,00	0	0,00	1	7,14	80
81	Servicios a edificios y actividades de jardinería	0	0,00	0	0,00	1	14,29	1	7,14	81
82	Actividades administrativas de oficina y otras actividades auxiliares a las empresas	0	0,00	0	0,00	0	0,00	0	0,00	82
<b>Sección O</b>	<b>ADMINISTRACIÓN PÚBLICA Y DEFENSA; SEGURIDAD SOCIAL OBLIGATORIA</b>	<b>0</b>	<b>0,00</b>	<b>1</b>	<b>100,00</b>	<b>0</b>	<b>0,00</b>	<b>1</b>	<b>7,14</b>	<b>Sección O</b>
84	Administración Pública y defensa; Seguridad Social obligatoria	0	0,00	1	100,00	0	0,00	1	7,14	84
<b>Sección P</b>	<b>EDUCACIÓN</b>	<b>1</b>	<b>16,67</b>	<b>0</b>	<b>0,00</b>	<b>0</b>	<b>0,00</b>	<b>1</b>	<b>7,14</b>	<b>Sección P</b>
85	Educación	1	16,67	0	0,00	0	0,00	1	7,14	85
<b>Sección Q</b>	<b>ACTIVIDADES SANITARIAS Y DE SERVICIOS SOCIALES</b>	<b>1</b>	<b>16,67</b>	<b>0</b>	<b>0,00</b>	<b>1</b>	<b>14,29</b>	<b>2</b>	<b>14,29</b>	<b>Sección Q</b>
86	Actividades sanitarias	0	0,00	0	0,00	0	0,00	0	0,00	86
87	Asistencia en establecimientos residenciales	0	0,00	0	0,00	1	14,29	1	7,14	87
88	Actividades de servicios sociales sin alojamiento	1	16,67	0	0,00	0	0,00	1	7,14	88
<b>Sección R</b>	<b>ACTIVIDADES ARTÍSTICAS, RECREATIVAS Y DE ENTRETENIMIENTO</b>	<b>0</b>	<b>0,00</b>	<b>0</b>	<b>0,00</b>	<b>0</b>	<b>0,00</b>	<b>0</b>	<b>0,00</b>	<b>Sección R</b>
90	Actividades de creación, artísticas y espectáculos	0	0,00	0	0,00	0	0,00	0	0,00	90
91	Actividades de bibliotecas, archivos, museos y otras actividades culturales	0	0,00	0	0,00	0	0,00	0	0,00	91
92	Actividades de juegos de azar y apuestas	0	0,00	0	0,00	0	0,00	0	0,00	92
93	Actividades deportivas, recreativas y de entretenimiento	0	0,00	0	0,00	0	0,00	0	0,00	93
<b>Sección S</b>	<b>OTROS SERVICIOS</b>	<b>0</b>	<b>0,00</b>	<b>0</b>	<b>0,00</b>	<b>0</b>	<b>0,00</b>	<b>0</b>	<b>0,00</b>	<b>Sección S</b>
94	Actividades asociativas	0	0,00	0	0,00	0	0,00	0	0,00	94
95	Reparación de ordenadores, efectos personales y artículos de uso doméstico	0	0,00	0	0,00	0	0,00	0	0,00	95
96	Otros servicios personales	0	0,00	0	0,00	0	0,00	0	0,00	96
<b>Sección T</b>	<b>ACTIVIDADES DE LOS HOGARES COMO EMPLEADORES Y COMO PRODUCTORES DE BIENES Y SERVICIOS PARA USO PROPIO</b>	<b>0</b>	<b>0,00</b>	<b>0</b>	<b>0,00</b>	<b>0</b>	<b>0,00</b>	<b>0</b>	<b>0,00</b>	<b>Sección T</b>
97	Actividades de los hogares como empleadores de personal doméstico	0	0,00	0	0,00	0	0,00	0	0,00	97
98	Actividades de los hogares como productores de bienes y servicios para uso propio	0	0,00	0	0,00	0	0,00	0	0,00	98
<b>Sección U</b>	<b>ACTIVIDADES DE ORGANIZACIONES Y ORGANISMOS EXTRATERRITORIALES</b>	<b>0</b>	<b>0,00</b>	<b>0</b>	<b>0,00</b>	<b>0</b>	<b>0,00</b>	<b>0</b>	<b>0,00</b>	<b>Sección U</b>
99	Actividades de organizaciones y organismos extraterritoriales	0	0,00	0	0,00	0	0,00	0	0,00	99
	<b>OTROS SIN CLASIFICAR</b>	<b>0</b>	<b>0,00</b>	<b>0</b>	<b>0,00</b>	<b>0</b>	<b>0,00</b>	<b>0</b>	<b>0,00</b>	
	<b>TOTAL</b>	<b>6</b>	<b>100,00</b>	<b>1</b>	<b>100,00</b>	<b>7</b>	<b>100,00</b>	<b>14</b>	<b>100,00</b>	



# **ESTADÍSTIQUES DE L'INVASSAT**

Accidentes de trabajo en  
la Comunitat Valenciana

Enero / Diciembre 2025

Anexo

Estadísticas de  
accidentes de  
trabajo  
desagregadas  
por sexo

	Pag.
Cuadro 1 Total de accidentes con baja en jornada de trabajo por sectores económicos en la Comunitat Valenciana. Por fecha de baja médica.	5
Cuadro 2 Total de accidentes con baja en jornada de trabajo por sectores económicos en la provincia de Alicante . Por fecha de baja médica.	6
Cuadro 3 Total de accidentes con baja en jornada de trabajo por sectores económicos en la provincia de Castellón. Por fecha de baja médica.	7
Cuadro 4 Total de accidentes con baja en jornada de trabajo por sectores económicos en la provincia de Valencia. Por fecha de baja médica.	8
Cuadro 5 Total de accidentes con baja en jornada de trabajo por secciones y divisiones en la Comunitat Valenciana.	9
Cuadro 6 Accidentes graves en jornada de trabajo por secciones y divisiones en la Comunitat Valenciana.	11
Cuadro 7 Accidentes mortales en jornada de trabajo por secciones y divisiones en la Comunitat Valenciana.	13
Cuadro 8 Total de accidentes con baja en jornada de trabajo por secciones y divisiones en la provincia de Alicante.	15
Cuadro 9 Accidentes graves en jornada de trabajo por secciones y divisiones en la provincia de Alicante.	17
Cuadro 10 Accidentes mortales en jornada de trabajo por secciones y divisiones en la provincia de Alicante.	19
Cuadro 11 Total de accidentes con baja en jornada de trabajo por secciones y divisiones en la provincia de Castellón.	21
Cuadro 12 Accidentes graves en jornada de trabajo por secciones y divisiones en la provincia de Castellón.	23
Cuadro 13 Accidentes mortales en jornada de trabajo por secciones y divisiones en la provincia de Castellón.	25
Cuadro 14 Total de accidentes con baja en jornada de trabajo por secciones y divisiones en la provincia de Valencia.	27
Cuadro 15 Accidentes graves en jornada de trabajo por secciones y divisiones en la provincia de Valencia.	29
Cuadro 16 Accidentes mortales en jornada de trabajo por secciones y divisiones en la provincia de Valencia.	31
Cuadro 17 Total de accidentes in itinere por sectores económicos en la Comunitat Valenciana.	33
Cuadro 18 Total de accidentes in itinere por sectores económicos en la provincia de Alicante.	34
Cuadro 19 Total de accidentes in itinere por sectores económicos en la provincia de Castellón.	35
Cuadro 20 Total de accidentes in itinere por sectores económicos en la provincia de Valencia.	36
Cuadro 21 Total de accidentes con baja in itinere por secciones y divisiones en la Comunitat Valenciana.	37

Cuadro 22	Accidentes graves en jornada de trabajo por secciones y divisiones en la Comunitat Valenciana.	39
Cuadro 23	Accidentes mortales in itínere por secciones y divisiones en la Comunitat Valenciana.	41
Cuadro 24	Total de accidentes con baja in itínere por secciones y divisiones en la provincia de Alicante.	43
Cuadro 25	Accidentes graves in itínere por secciones y divisiones en la provincia de Alicante.	45
Cuadro 26	Accidentes mortales in itínere por secciones y divisiones en la provincia de Alicante.	47
Cuadro 27	Total de accidentes con baja in itínere por secciones y divisiones en la provincia de Castellón.	49
Cuadro 28	Accidentes graves in itínere por secciones y divisiones en la provincia de Castellón.	51
Cuadro 29	Accidentes mortales in itínere por secciones y divisiones en la provincia de Castellón.	53
Cuadro 30	Total de accidentes con baja in itínere por secciones y divisiones en la provincia de Valencia.	55
Cuadro 31	Accidentes graves in itínere por secciones y divisiones en la provincia de Valencia.	57
Cuadro 32	Accidentes mortales in itínere por secciones y divisiones en la provincia de Valencia.	59

ACCIDENTES CON BAJA EN JORNADA DE TRABAJO

Cuadro 1

POR FECHA DE BAJA MÉDICA

EVOLUCIÓN INTERANUAL: ENERO 2025 - DICIEMBRE 2025

BUENA EVOLUCIÓN	MALA EVOLUCIÓN	AUMENTO DE POBLACIÓN EXPUESTA
-----------------	----------------	-------------------------------

COMUNITAT VALENCIANA

SECTOR	TOTAL ACCIDENTES / ▲%		TRABAJADORES EXPUESTOS / ▲%		Índice de Incidencia x 100.000 / ▲%	
	VARONES	MUJERES	VARONES	MUJERES	VARONES	MUJERES
AGRARIO	1.965	411	39.188	10.525	5.014,7	3.903,2
	-11,6	-1,8	-2,3	1,6	-9,5	-3,3
INDUSTRIA	9.739	2.077	216.395	89.713	4.500,4	2.315,4
	1,6	9,0	1,2	2,7	0,4	6,1
CONSTRUCCIÓN	8.181	132	140.346	19.088	5.829,3	690,6
	2,1	1,1	6,4	7,1	-4,0	-5,6
SERVICIOS	18.693	12.566	759.394	870.953	2.461,6	1.442,8
	0,1	-0,1	3,3	2,7	-3,1	-2,8
SIN CLASIFICAR	0	0	0	0	0,0	0,0
	0,0	0,0	0,0	0,0	0,0	0,0
TOTAL	38.578	15.186	1.155.323	990.280	3.339,2	1.533,5
	0,2	1,0	3,0	2,8	-2,7	-1,7

SECTOR	ACCIDENTES GRAVES / ▲%		TRABAJADORES EXPUESTOS / ▲%		Índice de Incidencia x 100.000 / ▲%	
	VARONES	MUJERES	VARONES	MUJERES	VARONES	MUJERES
AGRARIO	16	0	39.188	10.525	40,8	0,0
	0,0	-100,0	-2,3	1,6	2,4	-100,0
INDUSTRIA	73	12	216.395	89.713	33,9	12,9
	6,5	90,6	1,2	2,7	5,2	85,6
CONSTRUCCIÓN	96	3	140.346	19.088	68,3	16,7
	-10,5	0,0	6,4	7,1	-15,8	0,0
SERVICIOS	116	57	759.394	870.953	15,3	6,5
	-12,7	54,5	3,3	2,7	-15,5	50,4
SIN CLASIFICAR	0	0	0	0	0,0	0,0
	0,0	0,0	0,0	0,0	0,0	0,0
TOTAL	302	71	1.155.323	990.280	26,1	7,2
	-7,3	59,6	3,0	2,8	-10,0	55,3

SECTOR	ACCIDENTES MORTALES / ▲%		TRABAJADORES EXPUESTOS / ▲%		Índice de Incidencia x 100.000 / ▲%	
	VARONES	MUJERES	VARONES	MUJERES	VARONES	MUJERES
AGRARIO	1	0	39.188	10.525	2,6	0,0
	-85,7	0,0	-2,3	1,6	-85,4	0,0
INDUSTRIA	13	0	216.395	89.713	6,0	0,0
	-31,6	0,0	1,2	2,7	-32,4	0,0
CONSTRUCCIÓN	18	0	140.346	19.088	12,8	0,0
	12,5	0,0	6,4	7,1	5,8	0,0
SERVICIOS	31	3	759.394	870.953	4,1	0,3
	-13,9	200,0	3,3	2,7	-16,6	192,0
SIN CLASIFICAR	0	0	0	0	0,0	0,0
	0,0	0,0	0,0	0,0	0,0	0,0
TOTAL	63	3	1.155.323	990.280	5,5	0,3
	-19,2	200,0	3,0	2,8	-21,6	191,8

Datos de accidentes: Base de datos del sistema Delt@ y contabilizados por baja médica en el periodo considerado.

Datos índices de Incidencia x 100.000 trabajadores expuestos.

▲% : Variación relativa porcentual con respecto al intervalo interanual inmediato anterior

ACCIDENTES CON BAJA EN JORNADA DE TRABAJO

Cuadro 2

POR FECHA DE BAJA MÉDICA

EVOLUCIÓN INTERANUAL: ENERO 2025 - DICIEMBRE 2025

BUENA EVOLUCIÓN	MALA EVOLUCIÓN	AUMENTO DE POBLACIÓN EXPUESTA
-----------------	----------------	-------------------------------

PROVINCIA DE ALICANTE

SECTOR	TOTAL ACCIDENTES / ▲%		TRABAJADORES EXPUESTOS / ▲%		Índice de Incidencia x 100.000 / ▲%	
	VARONES	MUJERES	VARONES	MUJERES	VARONES	MUJERES
AGRARIO	516	213	11.723	5.055	4.401,5	4.213,4
	-7,2	4,3	-0,2	4,3	-7,0	0,0
INDUSTRIA	2.387	492	62.439	28.093	3.823,2	1.750,7
	-4,7	-4,8	-0,1	0,5	-4,6	-5,2
CONSTRUCCIÓN	2.680	51	53.953	7.152	4.967,5	711,8
	-7,5	34,6	4,0	4,5	-11,1	28,7
SERVICIOS	5.709	4.034	268.851	302.201	2.123,6	1.334,8
	-1,9	-1,5	2,9	2,6	-4,7	-4,0
SIN CLASIFICAR	0	0	0	0	0,0	0,0
	0,0	0,0	0,0	0,0	0,0	0,0
TOTAL	11.293	4.789	396.967	342.500	2.844,7	1.398,4
	-4,1	-1,4	2,4	2,5	-6,4	-3,7

SECTOR	ACCIDENTES GRAVES / ▲%		TRABAJADORES EXPUESTOS / ▲%		Índice de Incidencia x 100.000 / ▲%	
	VARONES	MUJERES	VARONES	MUJERES	VARONES	MUJERES
AGRARIO	5	0	11.723	5.055	42,6	0,0
	25,0	-100,0	-0,2	4,3	25,3	-100,0
INDUSTRIA	18	9	62.439	28.093	28,8	32,0
	6,6	326,3	-0,1	0,5	6,7	324,2
CONSTRUCCIÓN	23	3	53.953	7.152	42,8	40,4
	-40,7	0,0	4,0	4,5	-43,0	0,0
SERVICIOS	28	23	268.851	302.201	10,3	7,7
	-5,3	70,0	2,9	2,6	-7,9	65,8
SIN CLASIFICAR	0	0	0	0	0,0	0,0
	0,0	0,0	0,0	0,0	0,0	0,0
TOTAL	74	35	396.967	342.500	18,6	10,2
	-17,2	97,6	2,4	2,5	-19,1	92,9

SECTOR	ACCIDENTES MORTALES / ▲%		TRABAJADORES EXPUESTOS / ▲%		Índice de Incidencia x 100.000 / ▲%	
	VARONES	MUJERES	VARONES	MUJERES	VARONES	MUJERES
AGRARIO	0	0	11.723	5.055	0,0	0,0
	-100,0	0,0	-0,2	4,3	-100,0	0,0
INDUSTRIA	3	0	62.439	28.093	4,8	0,0
	-40,0	0,0	-0,1	0,5	-39,9	0,0
CONSTRUCCIÓN	3	0	53.953	7.152	5,6	0,0
	-40,0	0,0	4,0	4,5	-42,3	0,0
SERVICIOS	4	0	268.851	302.201	1,5	0,0
	-55,6	0,0	2,9	2,6	-56,8	0,0
SIN CLASIFICAR	0	0	0	0	0,0	0,0
	0,0	0,0	0,0	0,0	0,0	0,0
TOTAL	10	0	396.967	342.500	2,5	0,0
	-50,0	0,0	2,4	2,5	-51,2	0,0

Datos de accidentes: Base de datos del sistema Delt@ y contabilizados por baja médica en el periodo considerado.

Datos índices de Incidencia x 100.000 trabajadores expuestos.

▲% : Variación relativa porcentual con respecto al intervalo interanual inmediato anterior

ACCIDENTES CON BAJA EN JORNADA DE TRABAJO

Cuadro 3

POR FECHA DE BAJA MÉDICA

EVOLUCIÓN INTERANUAL: ENERO 2025 - DICIEMBRE 2025

BUENA EVOLUCIÓN	MALA EVOLUCIÓN	AUMENTO DE POBLACIÓN EXPUESTA
-----------------	----------------	-------------------------------

PROVINCIA DE CASTELLÓN

SECTOR	TOTAL ACCIDENTES / ▲%		TRABAJADORES EXPUESTOS / ▲%		Índice de Incidencia x 100.000 / ▲%	
	VARONES	MUJERES	VARONES	MUJERES	VARONES	MUJERES
AGRARIO	468	60	7.729	1.631	6.055,5	3.679,1
	-13,2	-12,6	-3,9	-0,9	-9,7	-11,8
INDUSTRIA	2.032	310	37.888	11.673	5.362,8	2.656,9
	3,1	18,1	1,7	1,7	1,3	16,1
CONSTRUCCIÓN	1.208	27	17.208	2.021	7.020,4	1.334,1
	15,7	22,9	7,5	8,2	7,7	13,6
SERVICIOS	2.353	1.546	75.861	97.669	3.101,2	1.583,3
	-0,9	-4,6	2,3	1,1	-3,1	-5,6
SIN CLASIFICAR	0	0	0	0	0,0	0,0
	0,0	0,0	0,0	0,0	0,0	0,0
TOTAL	6.061	1.943	138.685	112.993	4.370,0	1.720,0
	2,2	-1,5	2,4	1,2	-0,2	-2,7

SECTOR	ACCIDENTES GRAVES / ▲%		TRABAJADORES EXPUESTOS / ▲%		Índice de Incidencia x 100.000 / ▲%	
	VARONES	MUJERES	VARONES	MUJERES	VARONES	MUJERES
AGRARIO	2	0	7.729	1.631	25,9	0,0
	0,0	0,0	-3,9	-0,9	4,1	0,0
INDUSTRIA	6	0	37.888	11.673	15,8	0,0
	50,0	-100,0	1,7	1,7	47,5	-100,0
CONSTRUCCIÓN	7	0	17.208	2.021	40,7	0,0
	-41,7	0,0	7,5	8,2	-45,7	0,0
SERVICIOS	11	0	75.861	97.669	14,5	0,0
	-8,3	-100,0	2,3	1,1	-10,4	-100,0
SIN CLASIFICAR	0	0	0	0	0,0	0,0
	0,0	0,0	0,0	0,0	0,0	0,0
TOTAL	26	0	138.685	112.993	18,7	0,0
	-13,3	-100,0	2,4	1,2	-15,4	-100,0

SECTOR	ACCIDENTES MORTALES / ▲%		TRABAJADORES EXPUESTOS / ▲%		Índice de Incidencia x 100.000 / ▲%	
	VARONES	MUJERES	VARONES	MUJERES	VARONES	MUJERES
AGRARIO	0	0	7.729	1.631	0,0	0,0
	0,0	0,0	-3,9	-0,9	0,0	0,0
INDUSTRIA	3	0	37.888	11.673	7,9	0,0
	200,0	0,0	1,7	1,7	194,9	0,0
CONSTRUCCIÓN	1	0	17.208	2.021	5,8	0,0
	-50,0	0,0	7,5	8,2	-53,5	0,0
SERVICIOS	4	0	75.861	97.669	5,3	0,0
	0,0	0,0	2,3	1,1	-2,3	0,0
SIN CLASIFICAR	0	0	0	0	0,0	0,0
	0,0	0,0	0,0	0,0	0,0	0,0
TOTAL	8	0	138.685	112.993	5,8	0,0
	14,3	0,0	2,4	1,2	11,6	0,0

Datos de accidentes: Base de datos del sistema Delt@ y contabilizados por baja médica en el periodo considerado.

Datos índices de Incidencia x 100.000 trabajadores expuestos.

▲% : Variación relativa porcentual con respecto al intervalo interanual inmediato anterior

ACCIDENTES CON BAJA EN JORNADA DE TRABAJO

Cuadro 4

POR FECHA DE BAJA MÉDICA

EVOLUCIÓN INTERANUAL: ENERO 2025 - DICIEMBRE 2025

BUENA EVOLUCIÓN	MALA EVOLUCIÓN	AUMENTO DE POBLACIÓN EXPUESTA
-----------------	----------------	-------------------------------

PROVINCIA DE VALENCIA

SECTOR	TOTAL ACCIDENTES / ▲%		TRABAJADORES EXPUESTOS / ▲%		Índice de Incidencia x 100.000 / ▲%	
	VARONES	MUJERES	VARONES	MUJERES	VARONES	MUJERES
AGRARIO	981	138	19.736	3.839	4.971,2	3.591,2
	-13,0	-5,3	-2,9	-0,7	-10,4	-4,7
INDUSTRIA	5.320	1.275	116.068	49.948	4.583,3	2.553,1
	4,2	13,2	1,8	4,2	2,4	8,6
CONSTRUCCIÓN	4.293	54	69.185	9.916	6.205,1	544,1
	5,5	-23,6	8,0	8,7	-2,3	
SERVICIOS	10.631	6.986	414.682	471.084	2.563,8	1.482,9
	1,5	1,8	3,7	3,2	-2,2	-1,3
SIN CLASIFICAR	0	0	0	0	0,0	0,0
	0,0	0,0	0,0	0,0	0,0	0,0
TOTAL	21.225	8.453	619.671	534.787	3.425,3	1.580,6
	2,2	3,0	3,6	3,4	-1,4	-0,3

SECTOR	ACCIDENTES GRAVES / ▲%		TRABAJADORES EXPUESTOS / ▲%		Índice de Incidencia x 100.000 / ▲%	
	VARONES	MUJERES	VARONES	MUJERES	VARONES	MUJERES
AGRARIO	9	0	19.736	3.839	45,6	0,0
	-10,0	0,0	-2,9	-0,7	-7,3	0,0
INDUSTRIA	52	0	116.068	49.948	44,8	0,0
	8,3	-100,0	1,8	4,2	6,4	-100,0
CONSTRUCCIÓN	66	0	69.185	9.916	95,4	0,0
	17,9	0,0	8,0	8,7	9,2	0,0
SERVICIOS	83	28	414.682	471.084	20,1	5,9
	-9,3	52,8	3,7	3,2	-12,6	48,0
SIN CLASIFICAR	0	0	0	0	0,0	0,0
	0,0	0,0	0,0	0,0	0,0	0,0
TOTAL	210	28	619.671	534.787	33,9	5,2
	2,1	31,1	3,6	3,4	-1,4	26,9

SECTOR	ACCIDENTES MORTALES / ▲%		TRABAJADORES EXPUESTOS / ▲%		Índice de Incidencia x 100.000 / ▲%	
	VARONES	MUJERES	VARONES	MUJERES	VARONES	MUJERES
AGRARIO	1	0	19.736	3.839	5,1	0,0
	-83,3	0,0	-2,9	-0,7	-82,8	0,0
INDUSTRIA	7	0	116.068	49.948	6,0	0,0
	-46,2	0,0	1,8	4,2	-47,1	0,0
CONSTRUCCIÓN	14	0	69.185	9.916	20,2	0,0
	55,6	0,0	8,0	8,7	44,1	0,0
SERVICIOS	23	3	414.682	471.084	5,5	0,6
	0,0	200,0	3,7	3,2	-3,6	190,7
SIN CLASIFICAR	0	0	0	0	0,0	0,0
	0,0	0,0	0,0	0,0	0,0	0,0
TOTAL	45	3	619.671	534.787	7,3	0,6
	-11,8	200,0	3,6	3,4	-14,8	190,3

Datos de accidentes: Base de datos del sistema Delt@ y contabilizados por baja médica en el periodo considerado.

Datos índices de Incidencia x 100.000 trabajadores expuestos.

▲% : Variación relativa porcentual con respecto al intervalo interanual inmediato anterior

**TOTAL DE ACCIDENTES CON BAJA EN JORNADA DE TRABAJO POR SEXO, SECCIONES Y DIVISIONES, EN LA COMUNITAT VALENCIANA**

Datos contabilizados según fecha de baja médica, correspondientes al periodo Interanual: enero 2025 - diciembre 2025 Cuadro 5

SECCIONES Y DIVISIONES CNAE-2009		TOTAL DE ACCIDENTES EN JORNADA DE TRABAJO									
		VARONES		MUJERES		TOTAL		I.I cada 100000 trab.		CNAE-2009	
		Total	%	Total	%	Total	%	VARONES	MUJERES		
<b>Sección A</b>	<b>AGRICULTURA, GANADERÍA, SILVICULTURA Y PESCA</b>	<b>1.965</b>	<b>82,7</b>	<b>411</b>	<b>17,3</b>	<b>2376</b>	<b>4,4</b>	<b>5.014,7</b>	<b>3.903,2</b>	<b>Sección A</b>	
01	Agricultura, ganadería, caza y servicios relacionados con las mismas	1.783	82,2	387	17,8	2170	4,0	4.944,8	3.936,8	01	
02	Silvicultura y explotación forestal	106	84,1	20	15,9	126	0,2	6.049,4	3.301,2	02	
03	Pesca y acuicultura	76	95,0	4	5,0	80	0,1	5.529,6	4.270,5	03	
<b>Sección B</b>	<b>INDUSTRIAS EXTRACTIVAS</b>	<b>60</b>	<b>98,4</b>	<b>1</b>	<b>1,6</b>	<b>61</b>	<b>0,1</b>	<b>4.417,4</b>	<b>477,1</b>	<b>Sección B</b>	
05	Extracción de antracita, hulla y lignito	0	0,0	0	0	0	0,0	0,0	0,0	05	
06	Extracción de crudo de petróleo y gas natural	0	0,0	0	0	0	0,0	0,0	0,0	06	
07	Extracción de minerales metálicos	0	0,0	0	0	0	0,0	0,0	0,0	07	
08	Otras industrias extractivas	59	98,3	1	1,7	60	0,1	4.485,0	530,3	08	
09	Actividades de apoyo a las industrias extractivas	1	100,0	0	0,0	1	0,0	3.157,9	0,0	09	
<b>Sección C</b>	<b>INDUSTRIA MANUFACTURERA</b>	<b>8.708</b>	<b>82,1</b>	<b>1.901</b>	<b>17,9</b>	<b>10609</b>	<b>19,7</b>	<b>4.421,2</b>	<b>2.276,7</b>	<b>Sección C</b>	
10	Industria de la alimentación	1.120	57,5	827	42,5	1947	3,6	4.705,1	3.788,5	10	
11	Fabricación de bebidas	95	86,4	15	13,6	110	0,2	3.714,8	1.483,9	11	
12	Industria del tabaco	0	0,0	0	0	0	0,0	0,0	0,0	12	
13	Industria textil	295	76,2	92	23,8	387	0,7	3.416,1	1.884,8	13	
14	Confección de prendas de vestir	16	50,0	16	50,0	32	0,1	1.279,2	470,8	14	
15	Industria del cuero y del calzado	151	67,4	73	32,6	224	0,4	1.742,5	950,3	15	
16	Industria de la madera y del corcho, excepto muebles; cestería y espartería	474	89,1	58	10,9	532	1,0	6.191,4	3.399,4	16	
17	Industria del papel	206	85,5	35	14,5	241	0,4	3.050,5	1.642,2	17	
18	Artes gráficas y reproducción de soportes grabados	131	87,3	19	12,7	150	0,3	2.434,6	714,8	18	
19	Coquerías y refinado de petróleo	0	0,0	0	0	0	0,0	0,0	0,0	19	
20	Industria química	406	70,9	167	29,1	573	1,1	3.270,6	2.546,5	20	
21	Fabricación de productos farmacéuticos	8	42,1	11	57,9	19	0,0	1.363,2	1.663,7	21	
22	Fabricación de productos de caucho y plásticos	615	82,2	133	17,8	748	1,4	4.350,5	2.450,6	22	
23	Fabricación de otros productos minerales no metálicos	1.232	89,3	148	10,7	1380	2,6	5.485,7	2.792,5	23	
24	Metalurgia; fabricación de productos de hierro, acero y ferroaleaciones	234	92,5	19	7,5	253	0,5	6.748,4	3.607,0	24	
25	Fabricación de productos metálicos, excepto maquinaria y equipo	1.390	95,5	65	4,5	1455	2,7	6.055,1	1.509,4	25	
26	Fabricación de productos informáticos, electrónicos y ópticos	23	62,2	14	37,8	37	0,1	1.280,1	1.748,5	26	
27	Fabricación de material y equipo eléctrico	81	80,2	20	19,8	101	0,2	2.626,0	1.503,0	27	
28	Fabricación de maquinaria y equipo n.c.o.p.	696	94,8	38	5,2	734	1,4	4.977,4	1.343,3	28	
29	Fabricación de vehículos de motor, remolques y semirremolques	264	81,2	61	18,8	325	0,6	2.395,1	2.248,2	29	
30	Fabricación de otro material de transporte	159	95,8	7	4,2	166	0,3	4.157,9	1.129,6	30	
31	Fabricación de muebles	385	91,7	35	8,3	420	0,8	4.446,6	1.398,2	31	
32	Otras industrias manufactureras	180	83,3	36	16,7	216	0,4	4.759,2	1.205,8	32	
33	Reparación e instalación de maquinaria y equipo	546	97,7	13	2,3	559	1,0	5.684,5	843,4	33	
<b>Sección D</b>	<b>SUMINISTRO DE ENERGÍA ELÉCTRICA, GAS, VAPOR Y AIRE ACONDICIONADO</b>	<b>51</b>	<b>98,1</b>	<b>1</b>	<b>1,9</b>	<b>52</b>	<b>0,1</b>	<b>2.148,7</b>	<b>99,1</b>	<b>Sección D</b>	
35	Suministro de energía eléctrica, gas, vapor y aire acondicionado	51	98,1	1	1,9	52	0,1	2.148,7	99,1	35	
<b>Sección E</b>	<b>SUMINISTRO DE AGUA, ACTIVIDADES DE SANEAMIENTO, GESTIÓN DE RESIDUOS Y DESCONTAMINACIÓN</b>	<b>919</b>	<b>84,0</b>	<b>175</b>	<b>16,0</b>	<b>1094</b>	<b>2,0</b>	<b>5.853,0</b>	<b>3.497,6</b>	<b>Sección E</b>	
36	Captación, depuración y distribución de agua	154	95,1	8	4,9	162	0,3	3.243,6	517,2	36	
37	Recogida y tratamiento de aguas residuales	46	95,8	2	4,2	48	0,1	4.507,6	840,6	37	
38	Recogida, tratamiento y eliminación de residuos; valorización	714	81,2	165	18,8	879	1,6	7.280,8	5.174,7	38	
39	Actividades de descontaminación y otros servicios de gestión de residuos	5	100,0	0	0,0	5	0,0	3.957,8	0,0	39	
<b>Sección F</b>	<b>CONSTRUCCIÓN</b>	<b>8.181</b>	<b>98,4</b>	<b>132</b>	<b>1,6</b>	<b>8313</b>	<b>15,5</b>	<b>5.829,3</b>	<b>690,6</b>	<b>Sección F</b>	
41	Construcción de edificios	3.437	98,6	50	1,4	3487	6,5	6.433,9	562,8	41	
42	Ingeniería civil	398	98,3	7	1,7	405	0,8	6.774,4	889,6	42	
43	Actividades de construcción especializada	4.346	98,3	75	1,7	4421	8,2	5.362,3	794,3	43	
<b>Sección G</b>	<b>COMERCIO AL POR MAYOR Y AL POR MENOR; REPARACIÓN DE VEHÍCULOS DE MOTOR Y MOTOCICLETAS</b>	<b>5.401</b>	<b>66,6</b>	<b>2.711</b>	<b>33,4</b>	<b>8112</b>	<b>15,1</b>	<b>2.657,0</b>	<b>1.370,8</b>	<b>Sección G</b>	
45	Venta y reparación de vehículos de motor y motocicletas	1.167	95,8	51	4,2	1218	2,3	3.550,7	746,0	45	
46	Comercio al por mayor e intermediarios del comercio, excepto de vehículos de motor y motocicletas	2.703	76,1	847	23,9	3550	6,6	3.178,4	1.564,0	46	
47	Comercio al por menor, excepto de vehículos de motor y motocicletas	1.530	45,8	1.814	54,2	3344	6,2	1.793,3	1.325,6	47	
<b>Sección H</b>	<b>TRANSPORTE Y ALMACENAMIENTO</b>	<b>3.781</b>	<b>86,4</b>	<b>595</b>	<b>13,6</b>	<b>4376</b>	<b>8,1</b>	<b>4.066,0</b>	<b>2.414,4</b>	<b>Sección H</b>	
49	Transporte terrestre y por tubería	2.355	92,5	190	7,5	2545	4,7	3.925,0	1.959,0	49	
50	Transporte marítimo y por vías navegables interiores	82	83,7	16	16,3	98	0,2	4.901,1	2.222,5	50	
51	Transporte aéreo	32	65,3	17	34,7	49	0,1	1.934,2	2.272,2	51	
52	Almacenamiento y actividades anexas al transporte	790	87,6	112	12,4	902	1,7	3.787,3	1.234,3	52	
53	Actividades postales y de correos	522	66,7	260	33,3	782	1,5	5.931,7	5.878,9	53	
<b>Sección I</b>	<b>HOSTELERÍA</b>	<b>2.060</b>	<b>44,2</b>	<b>2.604</b>	<b>55,8</b>	<b>4664</b>	<b>8,7</b>	<b>2.225,7</b>	<b>2.243,1</b>	<b>Sección I</b>	
55	Servicios de alojamiento	458	39,3	708	60,7	1166	2,2	3.378,8	3.678,4	55	
56	Servicios de comidas y bebidas	1.602	45,8	1.896	54,2	3498	6,5	2.027,8	1.957,9	56	

SECCIONES Y DIVISIONES CNAE-2009		TOTAL DE ACCIDENTES EN JORNADA DE TRABAJO								
		VARONES		MUJERES		TOTAL		I.I cada 100000 trab.		CNAE-2009
		Total	%	Total	%	Total	%	VARONES	MUJERES	
<b>Sección J</b>	<b>INFORMACIÓN Y COMUNICACIONES</b>	<b>268</b>	<b>83,3</b>	<b>54</b>	<b>16,8</b>	<b>322</b>	<b>0,6</b>	<b>679,7</b>	<b>323,3</b>	<b>Sección J</b>
58	Edición	2	40,0	3	60,0	5	0,0	90,3	221,6	58
59	Actividades cinematográficas, de vídeo y de televisión, grabación de sonido y edición musical	11	57,9	8	42,1	19	0,0	519,3	676,6	59
60	Actividades de programación y emisión de radio y televisión	22	71,0	9	29,0	31	0,1	2.618,0	1.384,1	60
61	Telecomunicaciones	163	94,8	9	5,2	172	0,3	3.578,0	502,1	61
62	Programación, consultoría y otras actividades relacionadas con la informática	54	78,3	15	21,7	69	0,1	197,0	145,8	62
63	Servicios de información	16	61,5	10	38,5	26	0,0	696,1	700,1	63
<b>Sección K</b>	<b>ACTIVIDADES FINANCIERAS Y DE SEGUROS</b>	<b>31</b>	<b>41,7</b>	<b>44</b>	<b>59,0</b>	<b>75</b>	<b>0,1</b>	<b>214,5</b>	<b>251,1</b>	<b>Sección K</b>
64	Servicios financieros, excepto seguros y fondos de pensiones	8	24,1	24	75,9	32	0,1	106,0	265,0	64
65	Seguros, reaseguros y fondos de pensiones, excepto Seguridad Social obligatoria	4	40,0	6	60,0	10	0,0	251,4	292,4	65
66	Actividades auxiliares a los servicios financieros y a los seguros	19	57,6	14	42,4	33	0,1	348,8	218,0	66
<b>Sección L</b>	<b>ACTIVIDADES INMOBILIARIAS</b>	<b>65</b>	<b>55,1</b>	<b>53</b>	<b>44,9</b>	<b>118</b>	<b>0,2</b>	<b>655,4</b>	<b>421,4</b>	<b>Sección L</b>
68	Actividades inmobiliarias	65	55,1	53	44,9	118	0,2	655,4	421,4	68
<b>Sección M</b>	<b>ACTIVIDADES PROFESIONALES, CIENTÍFICAS Y TÉCNICAS</b>	<b>384</b>	<b>66,3</b>	<b>196</b>	<b>33,7</b>	<b>580</b>	<b>1,1</b>	<b>702,2</b>	<b>325,8</b>	<b>Sección M</b>
69	Actividades jurídicas y de contabilidad	23	37,7	38	62,3	61	0,1	163,7	167,7	69
70	Actividades de las sedes centrales; actividades de consultoría de gestión empresarial	15	57,7	11	42,3	26	0,0	279,4	183,8	70
71	Servicios técnicos de arquitectura e ingeniería; ensayos y análisis técnicos	206	86,6	32	13,4	238	0,4	1.220,1	358,1	71
72	Investigación y desarrollo	10	50,0	10	50,0	20	0,0	212,5	165,4	72
73	Publicidad y estudios de mercado	19	52,8	17	47,2	36	0,1	378,5	328,7	73
74	Otras actividades profesionales, científicas y técnicas	95	69,6	42	30,4	137	0,3	1.233,4	492,7	74
75	Actividades veterinarias	16	25,8	46	74,2	62	0,1	1.644,7	1.644,1	75
<b>Sección N</b>	<b>ACTIVIDADES ADMINISTRATIVAS Y SERVICIOS AUXILIARES</b>	<b>3.501</b>	<b>63,2</b>	<b>2.038</b>	<b>36,8</b>	<b>5.539</b>	<b>10,3</b>	<b>4.765,4</b>	<b>2.589,6</b>	<b>Sección N</b>
77	Actividades de alquiler	227	92,3	19	7,7	246	0,5	3.133,1	616,4	77
78	Actividades relacionadas con el empleo	1.474	73,1	542	26,9	2.016	3,7	9.325,0	5.672,9	78
79	Actividades de agencias de viajes, operadores turísticos, servicios de reservas y otros relacionados	8	50,0	8	50,0	16	0,0	416,9	265,8	79
80	Actividades de seguridad e investigación	356	82,6	75	17,4	431	0,8	3.367,1	2.801,0	80
81	Servicios a edificios y actividades de jardinería	1.131	48,1	1.220	51,9	2.351	4,4	4.911,7	2.721,7	81
82	Actividades administrativas de oficina y otras actividades auxiliares a las empresas	305	63,8	174	36,3	479	0,9	2.049,6	1.116,9	82
<b>Sección O</b>	<b>ADMINISTRACIÓN PÚBLICA Y DEFENSA; SEGURIDAD SOCIAL OBLIGATORIA</b>	<b>1.277</b>	<b>66,1</b>	<b>656</b>	<b>33,9</b>	<b>1.933</b>	<b>3,6</b>	<b>3.057,9</b>	<b>1.297,8</b>	<b>Sección O</b>
84	Administración Pública y defensa; Seguridad Social obligatoria	1.277	66,1	656	33,9	1.933	3,6	3.057,9	1.297,8	84
<b>Sección P</b>	<b>EDUCACIÓN</b>	<b>180</b>	<b>27,1</b>	<b>484</b>	<b>72,9</b>	<b>664</b>	<b>1,2</b>	<b>426,7</b>	<b>643,9</b>	<b>Sección P</b>
85	Educación	180	27,1	484	72,9	664	1,2	426,7	643,9	85
<b>Sección Q</b>	<b>ACTIVIDADES SANITARIAS Y DE SERVICIOS SOCIALES</b>	<b>579</b>	<b>19,4</b>	<b>2.405</b>	<b>80,6</b>	<b>2.984</b>	<b>5,6</b>	<b>1.307,7</b>	<b>1.779,6</b>	<b>Sección Q</b>
86	Actividades sanitarias	311	24,9	939	75,1	1.250	2,3	920,0	975,0	86
87	Asistencia en establecimientos residenciales	176	14,5	1.035	85,5	1.211	2,3	3.130,2	4.450,6	87
88	Actividades de servicios sociales sin alojamiento	92	17,6	431	82,4	523	1,0	1.902,2	2.763,6	88
<b>Sección R</b>	<b>ACTIVIDADES ARTÍSTICAS, RECREATIVAS Y DE ENTRETENIMIENTO</b>	<b>769</b>	<b>70,6</b>	<b>320</b>	<b>29,4</b>	<b>1.089</b>	<b>2,0</b>	<b>2.949,3</b>	<b>1.667,9</b>	<b>Sección R</b>
90	Actividades de creación, artísticas y espectáculos	72	72,7	27	27,3	99	0,2	1.559,6	910,9	90
91	Actividades de bibliotecas, archivos, museos y otras actividades culturales	57	61,3	36	38,7	93	0,2	5.373,1	3.272,5	91
92	Actividades de juegos de azar y apuestas	27	42,9	36	57,1	63	0,1	1.095,3	1.163,2	92
93	Actividades deportivas, recreativas y de entretenimiento	613	73,5	221	26,5	834	1,6	3.418,6	1.837,6	93
<b>Sección S</b>	<b>OTROS SERVICIOS</b>	<b>342</b>	<b>54,9</b>	<b>280</b>	<b>45,1</b>	<b>622</b>	<b>1,2</b>	<b>1.638,4</b>	<b>734,5</b>	<b>Sección S</b>
94	Actividades asociativas	41	42,7	55	57,3	96	0,2	832,3	763,1	94
95	Reparación de ordenadores, efectos personales y artículos de uso doméstico	86	92,5	7	7,5	93	0,2	2.246,1	555,8	95
96	Otros servicios personales	215	49,5	218	50,5	433	0,8	1.774,5	735,1	96
<b>Sección T</b>	<b>ACTIVIDADES DE LOS HOGARES COMO EMPLEADORES Y COMO PRODUCTORES DE BIENES Y SERVICIOS PARA USO PROPIO</b>	<b>53</b>	<b>29,6</b>	<b>126</b>	<b>70,4</b>	<b>179</b>	<b>0,3</b>	<b>1.521,7</b>	<b>442,5</b>	<b>Sección T</b>
97	Actividades de los hogares como empleadores de personal doméstico	53	29,6	126	70,4	179	0,3	1.521,7	442,5	97
98	Actividades de los hogares como productores de bienes y servicios para uso propio	0	0,0	0	0,0	0	0,0	0,0	0,0	98
<b>Sección U</b>	<b>ACTIVIDADES DE ORGANIZACIONES Y ORGANISMOS EXTRATERRITORIALES</b>	<b>1</b>	<b>50,0</b>	<b>1</b>	<b>50,0</b>	<b>2</b>	<b>0,0</b>	<b>1.976,9</b>	<b>939,7</b>	<b>Sección U</b>
99	Actividades de organizaciones y organismos extraterritoriales	1	50,0	1	50,0	2	0,0	1.976,9	939,7	99
<b>OTROS SIN CLASIFICAR</b>		<b>0</b>	<b>0,0</b>	<b>0</b>	<b>0</b>	<b>0</b>	<b>0,0</b>	<b>0,0</b>	<b>0,0</b>	<b>i.i total</b>
<b>TOTAL</b>		<b>38.577</b>	<b>71,75</b>	<b>15.187</b>	<b>28,25</b>	<b>53.764</b>	<b>100</b>	<b>3.339,1</b>	<b>1.533,6</b>	<b>2.505,8</b>

**ACCIDENTES GRAVES EN JORNADA DE TRABAJO POR SEXO, SECCIONES Y DIVISIONES, EN LA COMUNITAT VALENCIANA**

Datos contabilizados según fecha de baja médica, correspondientes al periodo Interanual: enero 2025 - diciembre 2025

Cuadro 6

SECCIONES Y DIVISIONES CNAE-2009		ACCIDENTES GRAVES EN JORNADA DE TRABAJO									
		VARONES		MUJERES		TOTAL		I.I cada 100000 trab.		CNAE-2009	
		Total	%	Total	%	Total	%	VARONES	MUJERES		
<b>Sección A</b>	<b>AGRICULTURA, GANADERÍA, SILVICULTURA Y PESCA</b>	<b>16</b>	<b>100,0</b>	<b>0</b>	<b>0,0</b>	<b>16</b>	<b>4,3</b>	<b>40,8</b>	<b>0,0</b>	<b>Sección A</b>	
01	Agricultura, ganadería, caza y servicios relacionados con las mismas	14	100,0	0	0,0	14	3,8	38,8	0,0	01	
02	Silvicultura y explotación forestal	1	100,0	0	0,0	1	0,3	57,1	0,0	02	
03	Pesca y acuicultura	1	100,0	0	0,0	1	0,3	72,8	0,0	03	
<b>Sección B</b>	<b>INDUSTRIAS EXTRACTIVAS</b>	<b>0</b>	<b>0,0</b>	<b>2</b>	<b>100,0</b>	<b>2</b>	<b>0,5</b>	<b>0,0</b>	<b>954,3</b>	<b>Sección B</b>	
05	Extracción de antracita, hulla y lignito	0	0,0	0	0	0	0,0	0,0	0,0	05	
06	Extracción de crudo de petróleo y gas natural	0	0,0	0	0	0	0,0	0,0	0,0	06	
07	Extracción de minerales metálicos	0	0,0	0	0	0	0,0	0,0	0,0	07	
08	Otras industrias extractivas	0	0,0	2	100,0	2	0,5	0,0	1060,5	08	
09	Actividades de apoyo a las industrias extractivas	0	0,0	0	0	0	0,0	0,0	0,0	09	
<b>Sección C</b>	<b>INDUSTRIA MANUFACTURERA</b>	<b>54</b>	<b>85,7</b>	<b>22</b>	<b>28,9</b>	<b>76</b>	<b>20,4</b>	<b>27,4</b>	<b>26,4</b>	<b>Sección C</b>	
10	Industria de la alimentación	6	50,0	6	50,0	12	3,2	25,2	27,5	10	
11	Fabricación de bebidas	1	100,0	0	0,0	1	0,3	39,1	0,0	11	
12	Industria del tabaco	0	0,0	0	0	0	0,0	0,0	0,0	12	
13	Industria textil	0	0,0	2	100,0	2	0,5	0,0	41,0	13	
14	Confección de prendas de vestir	0	0,0	1	100,0	1	0,3	0,0	29,4	14	
15	Industria del cuero y del calzado	0	0,0	1	100,0	1	0,3	0,0	13,0	15	
16	Industria de la madera y del corcho, excepto muebles; cestería y espartería	9	100,0	0	0,0	9	2,4	117,6	0,0	16	
17	Industria del papel	1	100,0	0	0,0	1	0,3	14,8	0,0	17	
18	Artes gráficas y reproducción de soportes grabados	1	100,0	0	0,0	1	0,3	18,6	0,0	18	
19	Coquerías y refino de petróleo	0	0,0	0	0	0	0,0	0,0	0,0	19	
20	Industria química	4	100,0	0	0,0	4	1,1	32,2	0,0	20	
21	Fabricación de productos farmacéuticos	0	0,0	1	100,0	1	0,3	0,0	151,2	21	
22	Fabricación de productos de caucho y plásticos	0	0,0	1	100,0	1	0,3	0,0	18,4	22	
23	Fabricación de otros productos minerales no metálicos	7	100,0	0	0,0	7	1,9	31,2	0,0	23	
24	Metalurgia; fabricación de productos de hierro, acero y ferroaleaciones	3	100,0	0	0,0	3	0,8	86,5	0,0	24	
25	Fabricación de productos metálicos, excepto maquinaria y equipo	17	100,0	0	0,0	17	4,6	74,0	0,0	25	
26	Fabricación de productos informáticos, electrónicos y ópticos	0	0,0	0	0	0	0,0	0,0	0,0	26	
27	Fabricación de material y equipo eléctrico	0	0,0	2	100,0	2	0,5	0,0	150,3	27	
28	Fabricación de maquinaria y equipo n.c.o.p.	0	0,0	3	100,0	3	0,8	0,0	106,0	28	
29	Fabricación de vehículos de motor, remolques y semirremolques	0	0,0	0	0	0	0,0	0,0	0,0	29	
30	Fabricación de otro material de transporte	0	0,0	0	0	0	0,0	0,0	0,0	30	
31	Fabricación de muebles	0	0,0	2	100,0	2	0,5	0,0	79,9	31	
32	Otras industrias manufactureras	0	0,0	3	100,0	3	0,8	0,0	100,5	32	
33	Reparación e instalación de maquinaria y equipo	5	100,0	0	0,0	5	1,3	52,1	0,0	33	
<b>Sección D</b>	<b>SUMINISTRO DE ENERGÍA ELÉCTRICA, GAS, VAPOR Y AIRE ACONDICIONADO</b>	<b>0</b>	<b>0,0</b>	<b>1</b>	<b>100,0</b>	<b>1</b>	<b>0,3</b>	<b>0,0</b>	<b>99,1</b>	<b>Sección D</b>	
35	Suministro de energía eléctrica, gas, vapor y aire acondicionado	0	0,0	1	100,0	1	0,3	0,0	99,1	35	
<b>Sección E</b>	<b>SUMINISTRO DE AGUA, ACTIVIDADES DE SANEAMIENTO, GESTIÓN DE RESIDUOS Y DESCONTAMINACIÓN</b>	<b>5</b>	<b>100,0</b>	<b>1</b>	<b>16,7</b>	<b>6</b>	<b>1,6</b>	<b>31,8</b>	<b>20,0</b>	<b>Sección E</b>	
36	Captación, depuración y distribución de agua	0	0,0	1	100,0	1	0,3	0,0	64,6	36	
37	Recogida y tratamiento de aguas residuales	0	0,0	0	0	0	0,0	0,0	0,0	37	
38	Recogida, tratamiento y eliminación de residuos; valorización	5	100,0	0	0,0	5	1,3	51,0	0,0	38	
39	Actividades de descontaminación y otros servicios de gestión de residuos	0	0,0	0	0	0	0,0	0,0	0,0	39	
<b>Sección F</b>	<b>CONSTRUCCIÓN</b>	<b>93</b>	<b>96,8</b>	<b>6</b>	<b>5,9</b>	<b>99</b>	<b>26,5</b>	<b>66,4</b>	<b>30,4</b>	<b>Sección F</b>	
41	Construcción de edificios	39	93,3	3	6,7	42	11,3	73,4	31,6	41	
42	Ingeniería civil	0	0,0	3	100,0	3	0,8	0,0	381,3	42	
43	Actividades de construcción especializada	54	100,0	0	0,0	54	14,5	66,6	0,0	43	
<b>Sección G</b>	<b>COMERCIO AL POR MAYOR Y AL POR MENOR; REPARACIÓN DE VEHÍCULOS DE MOTOR Y MOTOCICLETAS</b>	<b>39</b>	<b>81,3</b>	<b>7</b>	<b>14,9</b>	<b>46</b>	<b>12,3</b>	<b>19,3</b>	<b>3,5</b>	<b>Sección G</b>	
45	Venta y reparación de vehículos de motor y motocicletas	11	100,0	0	0,0	11	2,9	33,5	0,0	45	
46	Comercio al por mayor e intermedarios del comercio, excepto de vehículos de motor y motocicletas	23	87,5	3	12,5	26	7,0	26,7	6,0	46	
47	Comercio al por menor, excepto de vehículos de motor y motocicletas	5	60,0	4	40,0	9	2,4	6,3	2,6	47	
<b>Sección H</b>	<b>TRANSPORTE Y ALMACENAMIENTO</b>	<b>32</b>	<b>83,3</b>	<b>8</b>	<b>20,0</b>	<b>40</b>	<b>10,7</b>	<b>34,4</b>	<b>32,5</b>	<b>Sección H</b>	
49	Transporte terrestre y por tubería	32	100,0	0	0,0	32	8,6	53,3	0,0	49	
50	Transporte marítimo y por vías navegables interiores	0	0,0	1	100,0	1	0,3	0,0	138,9	50	
51	Transporte aéreo	0	0,0	1	100,0	1	0,3	0,0	133,7	51	
52	Almacenamiento y actividades anexas al transporte	0	0,0	3	100,0	3	0,8	0,0	33,1	52	
53	Actividades postales y de correos	0	0,0	3	100,0	3	0,8	0,0	67,7	53	
<b>Sección I</b>	<b>HOSTELERÍA</b>	<b>10</b>	<b>60,0</b>	<b>6</b>	<b>39,1</b>	<b>16</b>	<b>4,3</b>	<b>10,5</b>	<b>5,4</b>	<b>Sección I</b>	
55	Servicios de alojamiento	1	50,0	1	50,0	2	0,5	7,4	5,2	55	
56	Servicios de comidas y bebidas	9	62,5	5	37,5	14	3,8	11,1	5,4	56	

SECCIONES Y DIVISIONES CNAE-2009		ACCIDENTES GRAVES EN JORNADA DE TRABAJO								
		VARONES		MUJERES		TOTAL		I.I cada 100000 trab.		CNAE-2009
		Total	%	Total	%	Total	%	VARONES	MUJERES	
<b>Sección J</b>	<b>INFORMACIÓN Y COMUNICACIONES</b>	<b>1</b>	<b>100,0</b>	<b>2</b>	<b>66,7</b>	<b>3</b>	<b>0,8</b>	<b>2,5</b>	<b>12,0</b>	<b>Sección J</b>
58	Edición	0	0,0	0	0	0	0,0	0,0	0,0	58
59	Actividades cinematográficas, de vídeo y de televisión, grabación de sonido y edición musical	0	0,0	1	100,0	1	0,3	0,0	84,6	59
60	Actividades de programación y emisión de radio y televisión	0	0,0	1	100,0	1	0,3	0,0	153,8	60
61	Telecomunicaciones	1	100,0	0	0,0	1	0,3	21,9	0,0	61
62	Programación, consultoría y otras actividades relacionadas con la informática	0	0,0	0	0	0	0,0	0,0	0,0	62
63	Servicios de información	0	0,0	0	0	0	0,0	0,0	0,0	63
<b>Sección K</b>	<b>ACTIVIDADES FINANCIERAS Y DE SEGUROS</b>	<b>1</b>	<b>100,0</b>	<b>1</b>	<b>50,0</b>	<b>2</b>	<b>0,5</b>	<b>7,0</b>	<b>5,7</b>	<b>Sección K</b>
64	Servicios financieros, excepto seguros y fondos de pensiones	1	100,0	0	0,0	1	0,3	13,7	0,0	64
65	Seguros, reaseguros y fondos de pensiones, excepto Seguridad Social obligatoria	0	0,0	0	0	0	0,0	0,0	0,0	65
66	Actividades auxiliares a los servicios financieros y a los seguros	0	0,0	1	100,0	1	0,3	0,0	15,6	66
<b>Sección L</b>	<b>ACTIVIDADES INMOBILIARIAS</b>	<b>2</b>	<b>100,0</b>	<b>0</b>	<b>0,0</b>	<b>2</b>	<b>0,5</b>	<b>20,2</b>	<b>0,0</b>	<b>Sección L</b>
68	Actividades inmobiliarias	2	100,0	0	0,0	2	0,5	20,2	0,0	68
<b>Sección M</b>	<b>ACTIVIDADES PROFESIONALES, CIENTÍFICAS Y TÉCNICAS</b>	<b>1</b>	<b>100,0</b>	<b>2</b>	<b>66,7</b>	<b>3</b>	<b>0,8</b>	<b>1,8</b>	<b>3,3</b>	<b>Sección M</b>
69	Actividades jurídicas y de contabilidad	0	0,0	0	0	0	0,0	0,0	0,0	69
70	Actividades de las sedes centrales; actividades de consultoría de gestión empresarial	0	0,0	0	0	0	0,0	0,0	0,0	70
71	Servicios técnicos de arquitectura e ingeniería; ensayos y análisis técnicos	0	0,0	0	0	0	0,0	0,0	0,0	71
72	Investigación y desarrollo	1	100,0	0	0,0	1	0,3	21,2	0,0	72
73	Publicidad y estudios de mercado	0	0,0	0	0	0	0,0	0,0	0,0	73
74	Otras actividades profesionales, científicas y técnicas	0	0,0	2	100,0	2	0,5	0,0	23,6	74
75	Actividades veterinarias	0	0,0	0	0	0	0,0	0,0	0,0	75
<b>Sección N</b>	<b>ACTIVIDADES ADMINISTRATIVAS Y SERVICIOS AUXILIARES</b>	<b>19</b>	<b>70,0</b>	<b>13</b>	<b>40,3</b>	<b>31</b>	<b>8,3</b>	<b>25,2</b>	<b>15,9</b>	<b>Sección N</b>
77	Actividades de alquiler	2	100,0	0	0,0	2	0,5	27,6	0,0	77
78	Actividades relacionadas con el empleo	6	66,7	3	33,3	9	2,4	38,0	31,4	78
79	Actividades de agencias de viajes, operadores turísticos, servicios de reservas y otros relacionados	0	0,0	1	100,0	1	0,3	0,0	33,2	79
80	Actividades de seguridad e investigación	0	0,0	1	100,0	1	0,3	0,0	37,3	80
81	Servicios a edificios y actividades de jardinería	6	50,0	6	50,0	12	3,2	26,1	13,4	81
82	Actividades administrativas de oficina y otras actividades auxiliares a las empresas	5	75,0	2	25,0	6	1,6	30,2	9,6	82
<b>Sección O</b>	<b>ADMINISTRACIÓN PÚBLICA Y DEFENSA; SEGURIDAD SOCIAL OBLIGATORIA</b>	<b>0</b>	<b>0,0</b>	<b>8</b>	<b>100,0</b>	<b>8</b>	<b>2,1</b>	<b>0,0</b>	<b>15,8</b>	<b>Sección O</b>
84	Administración Pública y defensa; Seguridad Social obligatoria	0	0,0	8	100,0	8	2,1	0,0	15,8	84
<b>Sección P</b>	<b>EDUCACIÓN</b>	<b>0</b>	<b>0,0</b>	<b>3</b>	<b>100,0</b>	<b>3</b>	<b>0,8</b>	<b>0,0</b>	<b>4,0</b>	<b>Sección P</b>
85	Educación	0	0,0	3	100,0	3	0,8	0,0	4,0	85
<b>Sección Q</b>	<b>ACTIVIDADES SANITARIAS Y DE SERVICIOS SOCIALES</b>	<b>0</b>	<b>0,0</b>	<b>9</b>	<b>100,0</b>	<b>9</b>	<b>2,4</b>	<b>0,0</b>	<b>6,7</b>	<b>Sección Q</b>
86	Actividades sanitarias	0	0,0	4	100,0	4	1,1	0,0	4,2	86
87	Asistencia en establecimientos residenciales	0	0,0	2	100,0	2	0,5	0,0	8,6	87
88	Actividades de servicios sociales sin alojamiento	0	0,0	3	100,0	3	0,8	0,0	19,2	88
<b>Sección R</b>	<b>ACTIVIDADES ARTÍSTICAS, RECREATIVAS Y DE ENTRETENIMIENTO</b>	<b>0</b>	<b>0,0</b>	<b>1</b>	<b>100,0</b>	<b>1</b>	<b>0,3</b>	<b>0,0</b>	<b>5,2</b>	<b>Sección R</b>
90	Actividades de creación, artísticas y espectáculos	0	0,0	0	0	0	0,0	0,0	0,0	90
91	Actividades de bibliotecas, archivos, museos y otras actividades culturales	0	0,0	0	0	0	0,0	0,0	0,0	91
92	Actividades de juegos de azar y apuestas	0	0,0	0	0	0	0,0	0,0	0,0	92
93	Actividades deportivas, recreativas y de entretenimiento	0	0,0	1	100,0	1	0,3	0,0	8,3	93
<b>Sección S</b>	<b>OTROS SERVICIOS</b>	<b>3</b>	<b>100,0</b>	<b>2</b>	<b>40,0</b>	<b>5</b>	<b>1,3</b>	<b>14,4</b>	<b>5,2</b>	<b>Sección S</b>
94	Actividades asociativas	0	0,0	1	100,0	1	0,3	0,0	13,9	94
95	Reparación de ordenadores, efectos personales y artículos de uso doméstico	0	0,0	1	100,0	1	0,3	0,0	79,4	95
96	Otros servicios personales	3	100,0	0	0,0	3	0,8	24,8	0,0	96
<b>Sección T</b>	<b>ACTIVIDADES DE LOS HOGARES COMO EMPLEADORES Y COMO PRODUCTORES DE BIENES Y SERVICIOS PARA USO PROPIO</b>	<b>0</b>	<b>0,0</b>	<b>4</b>	<b>100,0</b>	<b>4</b>	<b>1,1</b>	<b>0,0</b>	<b>14,0</b>	<b>Sección T</b>
97	Actividades de los hogares como empleadores de personal doméstico	0	0,0	4	100,0	4	1,1	0,0	14,0	97
98	Actividades de los hogares como productores de bienes y servicios para uso propio	0	0,0	0	0	0	0,0	0,0	0,0	98
<b>Sección U</b>	<b>ACTIVIDADES DE ORGANIZACIONES Y ORGANISMOS EXTRATERRITORIALES</b>	<b>0</b>	<b>0,0</b>	<b>0</b>	<b>0</b>	<b>0</b>	<b>0,0</b>	<b>0,0</b>	<b>0,0</b>	<b>Sección U</b>
99	Actividades de organizaciones y organismos extraterritoriales	0	0,0	0	0	0	0,0	0,0	0,0	99
<b>OTROS SIN CLASIFICAR</b>		<b>0</b>	<b>0,0</b>	<b>0</b>	<b>0</b>	<b>0</b>	<b>0,0</b>	<b>0,0</b>	<b>0,0</b>	<b>i.i total</b>
<b>TOTAL</b>		<b>276</b>	<b>73,89</b>	<b>97</b>	<b>26,11</b>	<b>373</b>	<b>100</b>	<b>23,9</b>	<b>9,8</b>	<b>17,4</b>

**TOTAL DE ACCIDENTES MORTALES EN JORNADA DE TRABAJO POR SEXO, SECCIONES Y DIVISIONES, EN LA COMUNITAT VALENCIANA**

Datos contabilizados según fecha de baja médica, correspondientes al periodo Interanual: enero 2025 - diciembre 2025

Cuadro 7

SECCIONES Y DIVISIONES CNAE-2009		TOTAL DE ACCIDENTES MORTALES EN JORNADA DE TRABAJO								CNAE-2009
		VARONES		MUJERES		TOTAL		I.I cada 100000 trab.		
		Total	%	Total	%	Total	%	VARONES	MUJERES	
<b>Sección A</b>	<b>AGRICULTURA, GANADERÍA, SILVICULTURA Y PESCA</b>	<b>1</b>	<b>100,0</b>	<b>0</b>	<b>0,0</b>	<b>1</b>	<b>1,5</b>	<b>2,6</b>	<b>0,0</b>	<b>Sección A</b>
01	Agricultura, ganadería, caza y servicios relacionados con las mismas	1	100,0	0	0,0	1	1,5	2,8	0,0	01
02	Silvicultura y explotación forestal	0	0,0	0	0	0	0,0	0,0	0,0	02
03	Pesca y acuicultura	0	0,0	0	0	0	0,0	0,0	0,0	03
<b>Sección B</b>	<b>INDUSTRIAS EXTRACTIVAS</b>	<b>0</b>	<b>0,0</b>	<b>0</b>	<b>0,0</b>	<b>0</b>	<b>0,0</b>	<b>0,0</b>	<b>0,0</b>	<b>Sección B</b>
05	Extracción de antracita, hulla y lignito	0	0,0	0	0	0	0,0	0,0	0,0	05
06	Extracción de crudo de petróleo y gas natural	0	0,0	0	0	0	0,0	0,0	0,0	06
07	Extracción de minerales metálicos	0	0,0	0	0	0	0,0	0,0	0,0	07
08	Otras industrias extractivas	0	0,0	0	0	0	0,0	0,0	0,0	08
09	Actividades de apoyo a las industrias extractivas	0	0,0	0	0	0	0,0	0,0	0,0	09
<b>Sección C</b>	<b>INDUSTRIA MANUFACTURERA</b>	<b>13</b>	<b>100,0</b>	<b>0</b>	<b>0,0</b>	<b>13</b>	<b>19,7</b>	<b>6,6</b>	<b>0,0</b>	<b>Sección C</b>
10	Industria de la alimentación	2	100,0	0	0,0	2	3,0	8,4	0,0	10
11	Fabricación de bebidas	0	0,0	0	0	0	0,0	0,0	0,0	11
12	Industria del tabaco	0	0,0	0	0	0	0,0	0,0	0,0	12
13	Industria textil	1	100,0	0	0,0	1	1,5	11,6	0,0	13
14	Confección de prendas de vestir	0	0,0	0	0	0	0,0	0,0	0,0	14
15	Industria del cuero y del calzado	0	0,0	0	0	0	0,0	0,0	0,0	15
16	Industria de la madera y del corcho, excepto muebles; cestería y espartería	1	100,0	0	0,0	1	1,5	13,1	0,0	16
17	Industria del papel	1	100,0	0	0,0	1	1,5	14,8	0,0	17
18	Artes gráficas y reproducción de soportes grabados	0	0,0	0	0	0	0,0	0,0	0,0	18
19	Coquerías y refino de petróleo	0	0,0	0	0	0	0,0	0,0	0,0	19
20	Industria química	1	100,0	0	0,0	1	1,5	8,0	0,0	20
21	Fabricación de productos farmacéuticos	0	0,0	0	0	0	0,0	0,0	0,0	21
22	Fabricación de productos de caucho y plásticos	0	0,0	0	0	0	0,0	0,0	0,0	22
23	Fabricación de otros productos minerales no metálicos	3	100,0	0	0,0	3	4,5	13,4	0,0	23
24	Metalurgia; fabricación de productos de hierro, acero y ferroaleaciones	1	100,0	0	0,0	1	1,5	28,8	0,0	24
25	Fabricación de productos metálicos, excepto maquinaria y equipo	2	100,0	0	0,0	2	3,0	8,7	0,0	25
26	Fabricación de productos informáticos, electrónicos y ópticos	0	0,0	0	0	0	0,0	0,0	0,0	26
27	Fabricación de material y equipo eléctrico	0	0,0	0	0	0	0,0	0,0	0,0	27
28	Fabricación de maquinaria y equipo n.c.o.p.	1	100,0	0	0,0	1	1,5	7,2	0,0	28
29	Fabricación de vehículos de motor, remolques y semirremolques	0	0,0	0	0	0	0,0	0,0	0,0	29
30	Fabricación de otro material de transporte	0	0,0	0	0	0	0,0	0,0	0,0	30
31	Fabricación de muebles	0	0,0	0	0	0	0,0	0,0	0,0	31
32	Otras industrias manufactureras	0	0,0	0	0	0	0,0	0,0	0,0	32
33	Reparación e instalación de maquinaria y equipo	0	0,0	0	0	0	0,0	0,0	0,0	33
<b>Sección D</b>	<b>SUMINISTRO DE ENERGÍA ELÉCTRICA, GAS, VAPOR Y AIRE ACONDICIONADO</b>	<b>0</b>	<b>0,0</b>	<b>0</b>	<b>0,0</b>	<b>0</b>	<b>0,0</b>	<b>0,0</b>	<b>0,0</b>	<b>Sección D</b>
35	Suministro de energía eléctrica, gas, vapor y aire acondicionado	0	0,0	0	0	0	0,0	0,0	0,0	35
<b>Sección E</b>	<b>SUMINISTRO DE AGUA, ACTIVIDADES DE SANEAMIENTO, GESTIÓN DE RESIDUOS Y DESCONTAMINACIÓN</b>	<b>0</b>	<b>0,0</b>	<b>0</b>	<b>0,0</b>	<b>0</b>	<b>0,0</b>	<b>0,0</b>	<b>0,0</b>	<b>Sección E</b>
36	Captación, depuración y distribución de agua	0	0,0	0	0	0	0,0	0,0	0,0	36
37	Recogida y tratamiento de aguas residuales	0	0,0	0	0	0	0,0	0,0	0,0	37
38	Recogida, tratamiento y eliminación de residuos; valorización	0	0,0	0	0	0	0,0	0,0	0,0	38
39	Actividades de descontaminación y otros servicios de gestión de residuos	0	0,0	0	0	0	0,0	0,0	0,0	39
<b>Sección F</b>	<b>CONSTRUCCIÓN</b>	<b>18</b>	<b>100,0</b>	<b>0</b>	<b>0,0</b>	<b>18</b>	<b>27,3</b>	<b>12,8</b>	<b>0,0</b>	<b>Sección F</b>
41	Construcción de edificios	7	100,0	0	0,0	7	10,6	13,1	0,0	41
42	Ingeniería civil	2	100,0	0	0,0	2	3,0	34,0	0,0	42
43	Actividades de construcción especializada	9	100,0	0	0,0	9	13,6	11,1	0,0	43
<b>Sección G</b>	<b>COMERCIO AL POR MAYOR Y AL POR MENOR; REPARACIÓN DE VEHÍCULOS DE MOTOR Y MOTOCICLETAS</b>	<b>7</b>	<b>87,5</b>	<b>1</b>	<b>12,5</b>	<b>8</b>	<b>12,1</b>	<b>3,4</b>	<b>0,5</b>	<b>Sección G</b>
45	Venta y reparación de vehículos de motor y motocicletas	2	100,0	0	0,0	2	3,0	6,1	0,0	45
46	Comercio al por mayor e intermediarios del comercio, excepto de vehículos de motor y motocicletas	4	80,0	1	20,0	5	7,6	4,7	1,8	46
47	Comercio al por menor, excepto de vehículos de motor y motocicletas	1	100,0	0	0,0	1	1,5	1,2	0,0	47
<b>Sección H</b>	<b>TRANSPORTE Y ALMACENAMIENTO</b>	<b>16</b>	<b>100,0</b>	<b>0</b>	<b>0,0</b>	<b>16</b>	<b>24,2</b>	<b>17,2</b>	<b>0,0</b>	<b>Sección H</b>
49	Transporte terrestre y por tubería	13	100,0	0	0,0	13	19,7	21,7	0,0	49
50	Transporte marítimo y por vías navegables interiores	0	0,0	0	0	0	0,0	0,0	0,0	50
51	Transporte aéreo	0	0,0	0	0	0	0,0	0,0	0,0	51
52	Almacenamiento y actividades anexas al transporte	3	100,0	0	0,0	3	4,5	14,4	0,0	52
53	Actividades postales y de correos	0	0,0	0	0	0	0,0	0,0	0,0	53
<b>Sección I</b>	<b>HOSTELERÍA</b>	<b>1</b>	<b>100,0</b>	<b>0</b>	<b>0,0</b>	<b>1</b>	<b>1,5</b>	<b>1,1</b>	<b>0,0</b>	<b>Sección I</b>
55	Servicios de alojamiento	0	0,0	0	0	0	0,0	0,0	0,0	55
56	Servicios de comidas y bebidas	1	100,0	0	0,0	1	1,5	1,3	0,0	56

SECCIONES Y DIVISIONES CNAE-2009		TOTAL DE ACCIDENTES MORTALES EN JORNADA DE TRABAJO								CNAE-2009
		VARONES		MUJERES		TOTAL		I.I cada 100000 trab.		
		Total	%	Total	%	Total	%	VARONES	MUJERES	
<b>Sección J</b>	<b>INFORMACIÓN Y COMUNICACIONES</b>	<b>2</b>	<b>100,0</b>	<b>0</b>	<b>0,0</b>	<b>2</b>	<b>3,0</b>	<b>5,1</b>	<b>0,0</b>	<b>Sección J</b>
58	Edición	0	0,0	0	0,0	0	0,0	0,0	0,0	58
59	Actividades cinematográficas, de vídeo y de televisión, grabación de sonido y edición musical	0	0,0	0	0,0	0	0,0	0,0	0,0	59
60	Actividades de programación y emisión de radio y televisión	1	100,0	0	0,0	1	1,5	119,0	0,0	60
61	Telecomunicaciones	1	100,0	0	0,0	1	1,5	21,9	0,0	61
62	Programación, consultoría y otras actividades relacionadas con la informática	0	0,0	0	0,0	0	0,0	0,0	0,0	62
63	Servicios de información	0	0,0	0	0,0	0	0,0	0,0	0,0	63
<b>Sección K</b>	<b>ACTIVIDADES FINANCIERAS Y DE SEGUROS</b>	<b>0</b>	<b>0,0</b>	<b>0</b>	<b>0,0</b>	<b>0</b>	<b>0,0</b>	<b>0,0</b>	<b>0,0</b>	<b>Sección K</b>
64	Servicios financieros, excepto seguros y fondos de pensiones	0	0,0	0	0,0	0	0,0	0,0	0,0	64
65	Seguros, reaseguros y fondos de pensiones, excepto Seguridad Social obligatoria	0	0,0	0	0,0	0	0,0	0,0	0,0	65
66	Actividades auxiliares a los servicios financieros y a los seguros	0	0,0	0	0,0	0	0,0	0,0	0,0	66
<b>Sección L</b>	<b>ACTIVIDADES INMOBILIARIAS</b>	<b>0</b>	<b>0,0</b>	<b>0</b>	<b>0,0</b>	<b>0</b>	<b>0,0</b>	<b>0,0</b>	<b>0,0</b>	<b>Sección L</b>
68	Actividades inmobiliarias	0	0,0	0	0,0	0	0,0	0,0	0,0	68
<b>Sección M</b>	<b>ACTIVIDADES PROFESIONALES, CIENTÍFICAS Y TÉCNICAS</b>	<b>1</b>	<b>100,0</b>	<b>0</b>	<b>0,0</b>	<b>1</b>	<b>1,5</b>	<b>1,8</b>	<b>0,0</b>	<b>Sección M</b>
69	Actividades jurídicas y de contabilidad	0	0,0	0	0,0	0	0,0	0,0	0,0	69
70	Actividades de las sedes centrales; actividades de consultoría de gestión empresarial	0	0,0	0	0,0	0	0,0	0,0	0,0	70
71	Servicios técnicos de arquitectura e ingeniería; ensayos y análisis técnicos	1	100,0	0	0,0	1	1,5	5,9	0,0	71
72	Investigación y desarrollo	0	0,0	0	0,0	0	0,0	0,0	0,0	72
73	Publicidad y estudios de mercado	0	0,0	0	0,0	0	0,0	0,0	0,0	73
74	Otras actividades profesionales, científicas y técnicas	0	0,0	0	0,0	0	0,0	0,0	0,0	74
75	Actividades veterinarias	0	0,0	0	0,0	0	0,0	0,0	0,0	75
<b>Sección N</b>	<b>ACTIVIDADES ADMINISTRATIVAS Y SERVICIOS AUXILIARES</b>	<b>3</b>	<b>100,0</b>	<b>0</b>	<b>0,0</b>	<b>3</b>	<b>4,5</b>	<b>4,1</b>	<b>0,0</b>	<b>Sección N</b>
77	Actividades de alquiler	0	0,0	0	0,0	0	0,0	0,0	0,0	77
78	Actividades relacionadas con el empleo	3	100,0	0	0,0	3	4,5	19,0	0,0	78
79	Actividades de agencias de viajes, operadores turísticos, servicios de reservas y otros relacionados	0	0,0	0	0,0	0	0,0	0,0	0,0	79
80	Actividades de seguridad e investigación	0	0,0	0	0,0	0	0,0	0,0	0,0	80
81	Servicios a edificios y actividades de jardinería	0	0,0	0	0,0	0	0,0	0,0	0,0	81
82	Actividades administrativas de oficina y otras actividades auxiliares a las empresas	0	0,0	0	0,0	0	0,0	0,0	0,0	82
<b>Sección O</b>	<b>ADMINISTRACIÓN PÚBLICA Y DEFENSA; SEGURIDAD SOCIAL OBLIGATORIA</b>	<b>0</b>	<b>0,0</b>	<b>1</b>	<b>100,0</b>	<b>1</b>	<b>1,5</b>	<b>0,0</b>	<b>2,0</b>	<b>Sección O</b>
84	Administración Pública y defensa; Seguridad Social obligatoria	0	0,0	1	100,0	1	1,5	0,0	2,0	84
<b>Sección P</b>	<b>EDUCACIÓN</b>	<b>0</b>	<b>0,0</b>	<b>0</b>	<b>0,0</b>	<b>0</b>	<b>0,0</b>	<b>0,0</b>	<b>0,0</b>	<b>Sección P</b>
85	Educación	0	0,0	0	0,0	0	0,0	0,0	0,0	85
<b>Sección Q</b>	<b>ACTIVIDADES SANITARIAS Y DE SERVICIOS SOCIALES</b>	<b>1</b>	<b>50,0</b>	<b>1</b>	<b>50,0</b>	<b>2</b>	<b>3,0</b>	<b>2,3</b>	<b>0,7</b>	<b>Sección Q</b>
86	Actividades sanitarias	1	50,0	1	50,0	2	3,0	3,0	1,0	86
87	Asistencia en establecimientos residenciales	0	0,0	0	0,0	0	0,0	0,0	0,0	87
88	Actividades de servicios sociales sin alojamiento	0	0,0	0	0,0	0	0,0	0,0	0,0	88
<b>Sección R</b>	<b>ACTIVIDADES ARTÍSTICAS, RECREATIVAS Y DE ENTRETENIMIENTO</b>	<b>0</b>	<b>0,0</b>	<b>0</b>	<b>0,0</b>	<b>0</b>	<b>0,0</b>	<b>0,0</b>	<b>0,0</b>	<b>Sección R</b>
90	Actividades de creación, artísticas y espectáculos	0	0,0	0	0,0	0	0,0	0,0	0,0	90
91	Actividades de bibliotecas, archivos, museos y otras actividades culturales	0	0,0	0	0,0	0	0,0	0,0	0,0	91
92	Actividades de juegos de azar y apuestas	0	0,0	0	0,0	0	0,0	0,0	0,0	92
93	Actividades deportivas, recreativas y de entretenimiento	0	0,0	0	0,0	0	0,0	0,0	0,0	93
<b>Sección S</b>	<b>OTROS SERVICIOS</b>	<b>0</b>	<b>0,0</b>	<b>0</b>	<b>0,0</b>	<b>0</b>	<b>0,0</b>	<b>0,0</b>	<b>0,0</b>	<b>Sección S</b>
94	Actividades asociativas	0	0,0	0	0,0	0	0,0	0,0	0,0	94
95	Reparación de ordenadores, efectos personales y artículos de uso doméstico	0	0,0	0	0,0	0	0,0	0,0	0,0	95
96	Otros servicios personales	0	0,0	0	0,0	0	0,0	0,0	0,0	96
<b>Sección T</b>	<b>ACTIVIDADES DE LOS HOGARES COMO EMPLEADORES Y COMO PRODUCTORES DE BIENES Y SERVICIOS PARA USO PROPIO</b>	<b>0</b>	<b>0,0</b>	<b>0</b>	<b>0,0</b>	<b>0</b>	<b>0,0</b>	<b>0,0</b>	<b>0,0</b>	<b>Sección T</b>
97	Actividades de los hogares como empleadores de personal doméstico	0	0,0	0	0,0	0	0,0	0,0	0,0	97
98	Actividades de los hogares como productores de bienes y servicios para uso propio	0	0,0	0	0,0	0	0,0	0,0	0,0	98
<b>Sección U</b>	<b>ACTIVIDADES DE ORGANIZACIONES Y ORGANISMOS EXTRATERRITORIALES</b>	<b>0</b>	<b>0,0</b>	<b>0</b>	<b>0,0</b>	<b>0</b>	<b>0,0</b>	<b>0,0</b>	<b>0,0</b>	<b>Sección U</b>
99	Actividades de organizaciones y organismos extraterritoriales	0	0,0	0	0,0	0	0,0	0,0	0,0	99
<b>OTROS SIN CLASIFICAR</b>		<b>0</b>	<b>0,0</b>	<b>0</b>	<b>0,0</b>	<b>0</b>	<b>0,0</b>	<b>0,0</b>	<b>0,0</b>	<b>i.i total</b>
<b>TOTAL</b>		<b>63</b>	<b>95,45</b>	<b>3</b>	<b>4,55</b>	<b>66</b>	<b>100</b>	<b>5,5</b>	<b>0,3</b>	<b>3,1</b>

**TOTAL DE ACCIDENTES CON BAJA EN JORNADA DE TRABAJO POR SEXO, SECCIONES Y DIVISIONES, EN ALICANTE**

Datos contabilizados según fecha de baja médica, correspondientes al periodo Interanual: enero 2025 - diciembre 2025

Cuadro 8

SECCIONES Y DIVISIONES CNAE-2009		TOTAL DE ACCIDENTES EN JORNADA DE TRABAJO								
		VARONES		MUJERES		TOTAL		I.I cada 100000 trab.		CNAE-2009
		Total	%	Total	%	Total	%	VARONES	MUJERES	
<b>Sección A</b>	<b>AGRICULTURA, GANADERÍA, SILVICULTURA Y PESCA</b>	<b>516</b>	<b>70,8</b>	<b>213</b>	<b>29,2</b>	<b>729</b>	<b>4,5</b>	<b>4.401,5</b>	<b>4.213,4</b>	<b>Sección A</b>
01	Agricultura, ganadería, caza y servicios relacionados con las mismas	440	67,9	208	32,1	648	4,0	4.136,5	4.199,1	01
02	Silvicultura y explotación forestal	26	83,9	5	16,1	31	0,2	7.322,2	6.600,7	02
03	Pesca y acuicultura	50	100,0	0	0,0	50	0,3	6.838,4	0,0	03
<b>Sección B</b>	<b>INDUSTRIAS EXTRACTIVAS</b>	<b>22</b>	<b>100,0</b>	<b>0</b>	<b>0,0</b>	<b>22</b>	<b>0,1</b>	<b>3.814,5</b>	<b>0,0</b>	<b>Sección B</b>
05	Extracción de antracita, hulla y lignito	0	0,0	0	0,0	0	0,0	0,0	0,0	05
06	Extracción de crudo de petróleo y gas natural	0	0,0	0	0,0	0	0,0	0,0	0,0	06
07	Extracción de minerales metálicos	0	0,0	0	0,0	0	0,0	0,0	0,0	07
08	Otras industrias extractivas	22	100,0	0	0,0	22	0,1	3.888,1	0,0	08
09	Actividades de apoyo a las industrias extractivas	0	0,0	0	0,0	0	0,0	0,0	0,0	09
<b>Sección C</b>	<b>INDUSTRIA MANUFACTURERA</b>	<b>2.046</b>	<b>82,0</b>	<b>448</b>	<b>18,0</b>	<b>2.494</b>	<b>15,5</b>	<b>3.687,8</b>	<b>1.694,0</b>	<b>Sección C</b>
10	Industria de la alimentación	241	63,2	141	36,8	382	2,4	4.326,9	2.827,6	10
11	Fabricación de bebidas	10	100,0	0	0,0	10	0,1	2.864,0	0,0	11
12	Industria del tabaco	0	0,0	0	0,0	0	0,0	0,0	0,0	12
13	Industria textil	170	78,0	48	22,0	218	1,4	3.347,4	2.172,0	13
14	Confección de prendas de vestir	2	50,0	2	50,0	4	0,0	601,7	214,8	14
15	Industria del cuero y del calzado	135	68,9	61	31,1	196	1,2	1.684,3	861,2	15
16	Industria de la madera y del corcho, excepto muebles; cestería y espartería	92	92,9	7	7,1	99	0,6	4.032,7	1.359,9	16
17	Industria del papel	74	78,7	20	21,3	94	0,6	3.088,7	2.474,2	17
18	Artes gráficas y reproducción de soportes grabados	34	94,4	2	5,6	36	0,2	1.881,3	242,0	18
19	Coquerías y refinación de petróleo	0	0,0	0	0,0	0	0,0	0,0	0,0	19
20	Industria química	81	83,5	16	16,5	97	0,6	4.956,7	1.815,9	20
21	Fabricación de productos farmacéuticos	1	16,7	5	83,3	6	0,0	334,7	1.396,0	21
22	Fabricación de productos de caucho y plásticos	299	76,7	91	23,3	390	2,4	4.348,3	3.136,6	22
23	Fabricación de otros productos minerales no metálicos	144	94,2	9	5,8	153	1,0	4.509,2	1.505,3	23
24	Metalurgia; fabricación de productos de hierro, acero y ferroaleaciones	54	91,5	5	8,5	59	0,4	5.294,6	3.224,1	24
25	Fabricación de productos metálicos, excepto maquinaria y equipo	349	97,8	8	2,2	357	2,2	5.473,1	670,7	25
26	Fabricación de productos informáticos, electrónicos y ópticos	1	100,0	0	0,0	1	0,0	436,8	0,0	26
27	Fabricación de material y equipo eléctrico	16	94,1	1	5,9	17	0,1	2.336,9	682,2	27
28	Fabricación de maquinaria y equipo n.c.o.p.	92	92,0	8	8,0	100	0,6	3.531,9	1.562,8	28
29	Fabricación de vehículos de motor, remolques y semirremolques	21	87,5	3	12,5	24	0,1	8.038,3	10.140,8	29
30	Fabricación de otro material de transporte	16	94,1	1	5,9	17	0,1	1.887,7	686,5	30
31	Fabricación de muebles	66	93,0	5	7,0	71	0,4	3.452,5	979,0	31
32	Otras industrias manufactureras	48	77,4	14	22,6	62	0,4	3.672,1	1.250,3	32
33	Reparación e instalación de maquinaria y equipo	99	98,0	2	2,0	101	0,6	4.164,5	531,6	33
<b>Sección D</b>	<b>SUMINISTRO DE ENERGÍA ELÉCTRICA, GAS, VAPOR Y AIRE ACONDICIONADO</b>	<b>10</b>	<b>100,0</b>	<b>0</b>	<b>0,0</b>	<b>10</b>	<b>0,1</b>	<b>1.934,5</b>	<b>0,0</b>	<b>Sección D</b>
35	Suministro de energía eléctrica, gas, vapor y aire acondicionado	10	100,0	0	0,0	10	0,1	1.934,5	0,0	35
<b>Sección E</b>	<b>SUMINISTRO DE AGUA, ACTIVIDADES DE SANEAMIENTO, GESTIÓN DE RESIDUOS Y DESCONTAMINACIÓN</b>	<b>309</b>	<b>87,6</b>	<b>44</b>	<b>12,4</b>	<b>353</b>	<b>2,2</b>	<b>5.258,9</b>	<b>3.236,7</b>	<b>Sección E</b>
36	Captación, depuración y distribución de agua	45	97,8	1	2,2	46	0,3	2.479,9	187,7	36
37	Recogida y tratamiento de aguas residuales	11	91,7	1	8,3	12	0,1	4.091,8	2.941,2	37
38	Recogida, tratamiento y eliminación de residuos; valorización	251	85,7	42	14,3	293	1,8	6.654,6	5.378,4	38
39	Actividades de descontaminación y otros servicios de gestión de residuos	2	100,0	0	0,0	2	0,0	9.486,2	0,0	39
<b>Sección F</b>	<b>CONSTRUCCIÓN</b>	<b>2.680</b>	<b>98,1</b>	<b>51</b>	<b>1,9</b>	<b>2.731</b>	<b>17,0</b>	<b>4.967,5</b>	<b>711,8</b>	<b>Sección F</b>
41	Construcción de edificios	1.071	98,4	18	1,6	1.089	6,8	5.131,7	472,4	41
42	Ingeniería civil	86	97,7	2	2,3	88	0,5	5.036,6	1.077,2	42
43	Actividades de construcción especializada	1.523	98,0	31	2,0	1.554	9,7	4.854,5	978,3	43
<b>Sección G</b>	<b>COMERCIO AL POR MAYOR Y AL POR MENOR; REPARACIÓN DE VEHÍCULOS DE MOTOR Y MOTOCICLETAS</b>	<b>1.569</b>	<b>65,2</b>	<b>838</b>	<b>34,8</b>	<b>2.407</b>	<b>15,0</b>	<b>2.119,8</b>	<b>1.202,2</b>	<b>Sección G</b>
45	Venta y reparación de vehículos de motor y motocicletas	364	96,8	12	3,2	376	2,3	2.972,3	477,3	45
46	Comercio al por mayor e intermediarios del comercio, excepto de vehículos de motor y motocicletas	617	77,4	180	22,6	797	5,0	2.267,4	1.161,0	46
47	Comercio al por menor, excepto de vehículos de motor y motocicletas	588	47,6	646	52,4	1.234	7,7	1.701,3	1.249,7	47
<b>Sección H</b>	<b>TRANSPORTE Y ALMACENAMIENTO</b>	<b>1.162</b>	<b>83,7</b>	<b>225</b>	<b>16,2</b>	<b>1.387</b>	<b>8,6</b>	<b>4.086,2</b>	<b>2.899,3</b>	<b>Sección H</b>
49	Transporte terrestre y por tubería	702	92,6	56	7,4	758	4,7	3.851,4	1.812,0	49
50	Transporte marítimo y por vías navegables interiores	43	81,1	10	18,9	53	0,3	3.699,5	1.753,1	50
51	Transporte aéreo	13	50,0	13	50,0	26	0,2	1.389,4	3.057,0	51
52	Almacenamiento y actividades anexas al transporte	187	82,7	39	17,3	226	1,4	3.868,3	1.820,7	52
53	Actividades postales y de correos	217	66,9	107	33,1	324	2,0	6.627,3	6.945,5	53
<b>Sección I</b>	<b>HOSTELERÍA</b>	<b>921</b>	<b>46,0</b>	<b>1.079</b>	<b>54,0</b>	<b>2.000</b>	<b>12,4</b>	<b>2.113,3</b>	<b>2.141,2</b>	<b>Sección I</b>
55	Servicios de alojamiento	284	40,5	416	59,5	700	4,4	3.421,7	3.834,5	55
56	Servicios de comidas y bebidas	637	48,9	663	51,0	1.300	8,1	1.805,9	1.676,2	56

SECCIONES Y DIVISIONES CNAE-2009		TOTAL DE ACCIDENTES EN JORNADA DE TRABAJO								
		VARONES		MUJERES		TOTAL		I.I cada 100000 trab.		CNAE-2009
		Total	%	Total	%	Total	%	VARONES	MUJERES	
<b>Sección J</b>	<b>INFORMACIÓN Y COMUNICACIONES</b>	<b>93</b>	<b>85,3</b>	<b>16</b>	<b>14,7</b>	<b>109</b>	<b>0,7</b>	<b>832,4</b>	<b>349,4</b>	<b>Sección J</b>
58	Edición	1	100,0	0	0,0	1	0,0	279,6	0,0	58
59	Actividades cinematográficas, de vídeo y de televisión, grabación de sonido y edición musical	4	66,7	2	33,3	6	0,0	734,5	697,3	59
60	Actividades de programación y emisión de radio y televisión	6	85,7	1	14,3	7	0,0	2.074,3	427,7	60
61	Telecomunicaciones	74	94,9	4	5,1	78	0,5	4.795,3	703,4	61
62	Programación, consultoría y otras actividades relacionadas con la informática	6	40,0	9	60,0	15	0,1	76,1	305,3	62
63	Servicios de información	2	100,0	0	0,0	2	0,0	360,0	0,0	63
<b>Sección K</b>	<b>ACTIVIDADES FINANCIERAS Y DE SEGUROS</b>	<b>7</b>	<b>35,0</b>	<b>13</b>	<b>65,0</b>	<b>20</b>	<b>0,1</b>	<b>148,6</b>	<b>226,0</b>	<b>Sección K</b>
64	Servicios financieros, excepto seguros y fondos de pensiones	1	16,7	5	83,3	6	0,0	41,4	165,8	64
65	Seguros, reaseguros y fondos de pensiones, excepto Seguridad Social obligatoria	0	0,0	3	100,0	3	0,0	0,0	492,2	65
66	Actividades auxiliares a los servicios financieros y a los seguros	6	54,5	5	45,5	11	0,1	337,2	235,1	66
<b>Sección L</b>	<b>ACTIVIDADES INMOBILIARIAS</b>	<b>25</b>	<b>55,6</b>	<b>20</b>	<b>44,4</b>	<b>45</b>	<b>0,3</b>	<b>523,6</b>	<b>343,5</b>	<b>Sección L</b>
68	Actividades inmobiliarias	25	55,6	20	44,4	45	0,3	523,6	343,5	68
<b>Sección M</b>	<b>ACTIVIDADES PROFESIONALES, CIENTÍFICAS Y TÉCNICAS</b>	<b>117</b>	<b>64,3</b>	<b>65</b>	<b>35,7</b>	<b>182</b>	<b>1,1</b>	<b>734,6</b>	<b>351,2</b>	<b>Sección M</b>
69	Actividades jurídicas y de contabilidad	7	31,8	15	68,2	22	0,1	146,9	193,6	69
70	Actividades de las sedes centrales; actividades de consultoría de gestión empresarial	3	37,5	5	62,5	8	0,0	163,2	237,1	70
71	Servicios técnicos de arquitectura e ingeniería; ensayos y análisis técnicos	46	86,8	7	13,2	53	0,3	1.145,6	355,5	71
72	Investigación y desarrollo	2	50,0	2	50,0	4	0,0	283,3	167,3	72
73	Publicidad y estudios de mercado	10	66,7	5	33,3	15	0,1	543,4	284,0	73
74	Otras actividades profesionales, científicas y técnicas	42	76,4	13	23,6	55	0,3	1.763,5	493,1	74
75	Actividades veterinarias	7	28,0	18	72,0	25	0,2	1.842,9	1.651,5	75
<b>Sección N</b>	<b>ACTIVIDADES ADMINISTRATIVAS Y SERVICIOS AUXILIARES</b>	<b>803</b>	<b>60,6</b>	<b>523</b>	<b>39,4</b>	<b>1326</b>	<b>8,2</b>	<b>3.462,3</b>	<b>2.096,8</b>	<b>Sección N</b>
77	Actividades de alquiler	56	86,2	9	13,8	65	0,4	2.038,0	782,6	77
78	Actividades relacionadas con el empleo	210	66,9	104	33,1	314	2,0	6.695,7	5.951,6	78
79	Actividades de agencias de viajes, operadores turísticos, servicios de reservas y otros relacionados	3	60,0	2	40,0	5	0,0	436,3	187,8	79
80	Actividades de seguridad e investigación	107	84,9	19	15,1	126	0,8	3.169,0	2.537,6	80
81	Servicios a edificios y actividades de jardinería	342	49,0	356	51,0	698	4,3	3.692,3	2.250,0	81
82	Actividades administrativas de oficina y otras actividades auxiliares a las empresas	85	72,3	33	27,7	118	0,7	2.137,2	744,3	82
<b>Sección O</b>	<b>ADMINISTRACIÓN PÚBLICA Y DEFENSA; SEGURIDAD SOCIAL OBLIGATORIA</b>	<b>379</b>	<b>70,6</b>	<b>158</b>	<b>29,4</b>	<b>537</b>	<b>3,3</b>	<b>2.564,5</b>	<b>981,3</b>	<b>Sección O</b>
84	Administración Pública y defensa; Seguridad Social obligatoria	379	70,6	158	29,4	537	3,3	2.564,5	981,3	84
<b>Sección P</b>	<b>EDUCACIÓN</b>	<b>55</b>	<b>22,6</b>	<b>187</b>	<b>77,4</b>	<b>242</b>	<b>1,5</b>	<b>410,3</b>	<b>783,1</b>	<b>Sección P</b>
85	Educación	55	22,6	187	77,4	242	1,5	410,3	783,1	85
<b>Sección Q</b>	<b>ACTIVIDADES SANITARIAS Y DE SERVICIOS SOCIALES</b>	<b>187</b>	<b>21,5</b>	<b>681</b>	<b>78,4</b>	<b>868</b>	<b>5,4</b>	<b>1.136,4</b>	<b>1.494,2</b>	<b>Sección Q</b>
86	Actividades sanitarias	114	28,0	294	72,0	408	2,5	893,7	881,9	86
87	Asistencia en establecimientos residenciales	42	13,2	275	86,8	317	2,0	2.278,8	4.140,5	87
88	Actividades de servicios sociales sin alojamiento	31	21,7	112	78,3	143	0,9	1.682,0	1.993,7	88
<b>Sección R</b>	<b>ACTIVIDADES ARTÍSTICAS, RECREATIVAS Y DE ENTRETENIMIENTO</b>	<b>257</b>	<b>74,1</b>	<b>90</b>	<b>25,9</b>	<b>347</b>	<b>2,2</b>	<b>2.783,8</b>	<b>1.371,9</b>	<b>Sección R</b>
90	Actividades de creación, artísticas y espectáculos	7	53,8	6	46,2	13	0,1	604,4	793,2	90
91	Actividades de bibliotecas, archivos, museos y otras actividades culturales	16	76,2	5	23,8	21	0,1	3.768,4	1.562,9	91
92	Actividades de juegos de azar y apuestas	10	35,7	18	64,3	28	0,2	901,4	1.326,6	92
93	Actividades deportivas, recreativas y de entretenimiento	224	78,6	61	21,4	285	1,8	3.425,1	1.478,1	93
<b>Sección S</b>	<b>OTROS SERVICIOS</b>	<b>112</b>	<b>54,1</b>	<b>95</b>	<b>45,9</b>	<b>207</b>	<b>1,3</b>	<b>1.508,1</b>	<b>658,8</b>	<b>Sección S</b>
94	Actividades asociativas	18	48,6	19	51,4	37	0,2	1.103,4	840,3	94
95	Reparación de ordenadores, efectos personales y artículos de uso doméstico	26	96,3	1	3,7	27	0,2	1.948,7	268,7	95
96	Otros servicios personales	68	47,6	75	52,4	143	0,9	1.524,4	636,3	96
<b>Sección T</b>	<b>ACTIVIDADES DE LOS HOGARES COMO EMPLEADORES Y COMO PRODUCTORES DE BIENES Y SERVICIOS PARA USO PROPIO</b>	<b>24</b>	<b>36,4</b>	<b>42</b>	<b>63,6</b>	<b>66</b>	<b>0,4</b>	<b>1.341,3</b>	<b>518,0</b>	<b>Sección T</b>
97	Actividades de los hogares como empleadores de personal doméstico	24	36,4	42	63,6	66	0,4	1.341,3	518,0	97
98	Actividades de los hogares como productores de bienes y servicios para uso propio	0	0,0	0	0,0	0	0,0	0,0	0,0	98
<b>Sección U</b>	<b>ACTIVIDADES DE ORGANIZACIONES Y ORGANISMOS EXTRATERRITORIALES</b>	<b>0</b>	<b>0,0</b>	<b>0</b>	<b>0</b>	<b>0</b>	<b>0,0</b>	<b>0,0</b>	<b>0,0</b>	<b>Sección U</b>
99	Actividades de organizaciones y organismos extraterritoriales	0	0,0	0	0,0	0	0,0	0,0	0,0	99
<b>OTROS SIN CLASIFICAR</b>		<b>0</b>	<b>0,0</b>	<b>0</b>	<b>0</b>	<b>0</b>	<b>0,0</b>	<b>0,0</b>	<b>0,0</b>	<b>i.i total</b>
<b>TOTAL</b>		<b>11.293</b>	<b>70,22</b>	<b>4.789</b>	<b>29,78</b>	<b>16.082</b>	<b>100</b>	<b>2.844,9</b>	<b>1.398,2</b>	<b>2.174,8</b>

**ACCIDENTES GRAVES EN JORNADA DE TRABAJO POR SEXO, SECCIONES Y DIVISIONES, EN ALICANTE**

Datos contabilizados según fecha de baja médica, correspondientes al periodo Interanual: enero 2025 - diciembre 2025

Cuadro 9

SECCIONES Y DIVISIONES CNAE-2009		ACCIDENTES GRAVES EN JORNADA DE TRABAJO								CNAE-2009
		VARONES		MUJERES		TOTAL		I.I cada 100000 trab.		
		Total	%	Total	%	Total	%	VARONES	MUJERES	
<b>Sección A</b>	<b>AGRICULTURA, GANADERÍA, SILVICULTURA Y PESCA</b>	<b>5</b>	<b>100,0</b>	<b>0</b>	<b>0,0</b>	<b>5</b>	<b>4,6</b>	<b>42,6</b>	<b>0,0</b>	<b>Sección A</b>
01	Agricultura, ganadería, caza y servicios relacionados con las mismas	4	100,0	0	0,0	4	3,7	37,6	0,0	01
02	Silvicultura y explotación forestal	0	0,0	0	0,0	0	0,0	0,0	0,0	02
03	Pesca y acuicultura	1	100,0	0	0,0	1	0,9	136,8	0,0	03
<b>Sección B</b>	<b>INDUSTRIAS EXTRACTIVAS</b>	<b>0</b>	<b>0,0</b>	<b>1</b>	<b>100,0</b>	<b>1</b>	<b>0,9</b>	<b>0,0</b>	<b>1496,3</b>	<b>Sección B</b>
05	Extracción de antracita, hulla y lignito	0	0,0	0	0,0	0	0,0	0,0	0,0	05
06	Extracción de crudo de petróleo y gas natural	0	0,0	0	0,0	0	0,0	0,0	0,0	06
07	Extracción de minerales metálicos	0	0,0	0	0,0	0	0,0	0,0	0,0	07
08	Otras industrias extractivas	0	0,0	1	100,0	1	0,9	0,0	1617,3	08
09	Actividades de apoyo a las industrias extractivas	0	0,0	0	0,0	0	0,0	0,0	0,0	09
<b>Sección C</b>	<b>INDUSTRIA MANUFACTURERA</b>	<b>9</b>	<b>66,7</b>	<b>15</b>	<b>62,5</b>	<b>24</b>	<b>22,0</b>	<b>16,2</b>	<b>56,7</b>	<b>Sección C</b>
10	Industria de la alimentación	0	0,0	4	100,0	4	3,7	0,0	80,4	10
11	Fabricación de bebidas	1	100,0	0	0,0	1	0,9	286,4	0,0	11
12	Industria del tabaco	0	0,0	0	0,0	0	0,0	0,0	0,0	12
13	Industria textil	0	0,0	2	100,0	2	1,8	0,0	90,5	13
14	Confección de prendas de vestir	0	0,0	0	0,0	0	0,0	0,0	0,0	14
15	Industria del cuero y del calzado	0	0,0	1	100,0	1	0,9	0,0	14,1	15
16	Industria de la madera y del corcho, excepto muebles; cestería y espartería	3	100,0	0	0,0	3	2,8	131,5	0,0	16
17	Industria del papel	1	100,0	0	0,0	1	0,9	41,7	0,0	17
18	Artes gráficas y reproducción de soportes grabados	1	100,0	0	0,0	1	0,9	55,3	0,0	18
19	Coquerías y refino de petróleo	0	0,0	0	0,0	0	0,0	0,0	0,0	19
20	Industria química	0	0,0	1	100,0	1	0,9	0,0	113,5	20
21	Fabricación de productos farmacéuticos	0	0,0	1	100,0	1	0,9	0,0	279,2	21
22	Fabricación de productos de caucho y plásticos	0	0,0	0	0,0	0	0,0	0,0	0,0	22
23	Fabricación de otros productos minerales no metálicos	0	0,0	3	100,0	3	2,8	0,0	505,1	23
24	Metalurgia; fabricación de productos de hierro, acero y ferroaleaciones	0	0,0	1	100,0	1	0,9	0,0	644,8	24
25	Fabricación de productos metálicos, excepto maquinaria y equipo	3	100,0	0	0,0	3	2,8	47,0	0,0	25
26	Fabricación de productos informáticos, electrónicos y ópticos	0	0,0	0	0,0	0	0,0	0,0	0,0	26
27	Fabricación de material y equipo eléctrico	0	0,0	1	100,0	1	0,9	0,0	682,2	27
28	Fabricación de maquinaria y equipo n.c.o.p.	0	0,0	1	100,0	1	0,9	0,0	195,3	28
29	Fabricación de vehículos de motor, remolques y semirremolques	0	0,0	0	0,0	0	0,0	0,0	0,0	29
30	Fabricación de otro material de transporte	0	0,0	0	0,0	0	0,0	0,0	0,0	30
31	Fabricación de muebles	0	0,0	0	0,0	0	0,0	0,0	0,0	31
32	Otras industrias manufactureras	0	0,0	0	0,0	0	0,0	0,0	0,0	32
33	Reparación e instalación de maquinaria y equipo	0	0,0	0	0,0	0	0,0	0,0	0,0	33
<b>Sección D</b>	<b>SUMINISTRO DE ENERGÍA ELÉCTRICA, GAS, VAPOR Y AIRE ACONDICIONADO</b>	<b>0</b>	<b>0,0</b>	<b>0</b>	<b>0,0</b>	<b>0</b>	<b>0,0</b>	<b>0,0</b>	<b>0,0</b>	<b>Sección D</b>
35	Suministro de energía eléctrica, gas, vapor y aire acondicionado	0	0,0	0	0,0	0	0,0	0,0	0,0	35
<b>Sección E</b>	<b>SUMINISTRO DE AGUA, ACTIVIDADES DE SANEAMIENTO, GESTIÓN DE RESIDUOS Y DESCONTAMINACIÓN</b>	<b>0</b>	<b>0,0</b>	<b>2</b>	<b>100,0</b>	<b>2</b>	<b>1,8</b>	<b>0,0</b>	<b>147,6</b>	<b>Sección E</b>
36	Captación, depuración y distribución de agua	0	0,0	1	100,0	1	0,9	0,0	187,7	36
37	Recogida y tratamiento de aguas residuales	0	0,0	0	0,0	0	0,0	0,0	0,0	37
38	Recogida, tratamiento y eliminación de residuos; valorización	0	0,0	1	100,0	1	0,9	0,0	128,5	38
39	Actividades de descontaminación y otros servicios de gestión de residuos	0	0,0	0	0,0	0	0,0	0,0	0,0	39
<b>Sección F</b>	<b>CONSTRUCCIÓN</b>	<b>24</b>	<b>88,9</b>	<b>2</b>	<b>7,7</b>	<b>26</b>	<b>23,9</b>	<b>44,5</b>	<b>28,0</b>	<b>Sección F</b>
41	Construcción de edificios	10	83,3	2	16,7	12	11,0	47,9	52,6	41
42	Ingeniería civil	0	0,0	0	0,0	0	0,0	0,0	0,0	42
43	Actividades de construcción especializada	14	100,0	0	0,0	14	12,8	44,6	0,0	43
<b>Sección G</b>	<b>COMERCIO AL POR MAYOR Y AL POR MENOR; REPARACIÓN DE VEHÍCULOS DE MOTOR Y MOTOCICLETAS</b>	<b>3</b>	<b>100,0</b>	<b>7</b>	<b>70,0</b>	<b>10</b>	<b>9,2</b>	<b>4,1</b>	<b>10,0</b>	<b>Sección G</b>
45	Venta y reparación de vehículos de motor y motocicletas	3	100,0	0	0,0	3	2,8	24,5	0,0	45
46	Comercio al por mayor e intermediarios del comercio, excepto de vehículos de motor y motocicletas	0	0,0	6	100,0	6	5,5	0,0	38,7	46
47	Comercio al por menor, excepto de vehículos de motor y motocicletas	0	0,0	1	100,0	1	0,9	0,0	1,9	47
<b>Sección H</b>	<b>TRANSPORTE Y ALMACENAMIENTO</b>	<b>5</b>	<b>66,7</b>	<b>2</b>	<b>28,6</b>	<b>7</b>	<b>6,4</b>	<b>17,6</b>	<b>25,7</b>	<b>Sección H</b>
49	Transporte terrestre y por tubería	5	100,0	0	0,0	5	4,6	27,4	0,0	49
50	Transporte marítimo y por vías navegables interiores	0	0,0	1	100,0	1	0,9	0,0	175,3	50
51	Transporte aéreo	0	0,0	0	0,0	0	0,0	0,0	0,0	51
52	Almacenamiento y actividades anexas al transporte	0	0,0	0	0,0	0	0,0	0,0	0,0	52
53	Actividades postales y de correos	0	0,0	1	100,0	1	0,9	0,0	64,7	53
<b>Sección I</b>	<b>HOSTELERÍA</b>	<b>6</b>	<b>60,0</b>	<b>4</b>	<b>40,0</b>	<b>10</b>	<b>9,2</b>	<b>13,8</b>	<b>7,9</b>	<b>Sección I</b>
55	Servicios de alojamiento	2	100,0	0	0,0	2	1,8	24,1	0,0	55
56	Servicios de comidas y bebidas	4	50,0	4	50,0	8	7,3	11,3	10,1	56

SECCIONES Y DIVISIONES CNAE-2009		ACCIDENTES GRAVES EN JORNADA DE TRABAJO								
		VARONES		MUJERES		TOTAL		I.I cada 100000 trab.		CNAE-2009
		Total	%	Total	%	Total	%	VARONES	MUJERES	
<b>Sección J</b>	<b>INFORMACIÓN Y COMUNICACIONES</b>	<b>1</b>	<b>100,0</b>	<b>0</b>	<b>0,0</b>	<b>1</b>	<b>0,9</b>	<b>9,0</b>	<b>0,0</b>	<b>Sección J</b>
58	Edición	0	0,0	0	0	0	0,0	0,0	0,0	58
59	Actividades cinematográficas, de vídeo y de televisión, grabación de sonido y edición musical	0	0,0	0	0	0	0,0	0,0	0,0	59
60	Actividades de programación y emisión de radio y televisión	0	0,0	0	0	0	0,0	0,0	0,0	60
61	Telecomunicaciones	1	100,0	0	0,0	1	0,9	64,8	0,0	61
62	Programación, consultoría y otras actividades relacionadas con la informática	0	0,0	0	0	0	0,0	0,0	0,0	62
63	Servicios de información	0	0,0	0	0	0	0,0	0,0	0,0	63
<b>Sección K</b>	<b>ACTIVIDADES FINANCIERAS Y DE SEGUROS</b>	<b>1</b>	<b>100,0</b>	<b>0</b>	<b>0,0</b>	<b>1</b>	<b>0,9</b>	<b>21,2</b>	<b>0,0</b>	<b>Sección K</b>
64	Servicios financieros, excepto seguros y fondos de pensiones	1	100,0	0	0,0	1	0,9	41,4	0,0	64
65	Seguros, reaseguros y fondos de pensiones, excepto Seguridad Social obligatoria	0	0,0	0	0	0	0,0	0,0	0,0	65
66	Actividades auxiliares a los servicios financieros y a los seguros	0	0,0	0	0	0	0,0	0,0	0,0	66
<b>Sección L</b>	<b>ACTIVIDADES INMOBILIARIAS</b>	<b>2</b>	<b>100,0</b>	<b>0</b>	<b>0,0</b>	<b>2</b>	<b>1,8</b>	<b>41,9</b>	<b>0,0</b>	<b>Sección L</b>
68	Actividades inmobiliarias	2	100,0	0	0,0	2	1,8	41,9	0,0	68
<b>Sección M</b>	<b>ACTIVIDADES PROFESIONALES, CIENTÍFICAS Y TÉCNICAS</b>	<b>0</b>	<b>0,0</b>	<b>1</b>	<b>100,0</b>	<b>1</b>	<b>0,9</b>	<b>0,0</b>	<b>5,4</b>	<b>Sección M</b>
69	Actividades jurídicas y de contabilidad	0	0,0	0	0	0	0,0	0,0	0,0	69
70	Actividades de las sedes centrales; actividades de consultoría de gestión empresarial	0	0,0	0	0	0	0,0	0,0	0,0	70
71	Servicios técnicos de arquitectura e ingeniería; ensayos y análisis técnicos	0	0,0	0	0	0	0,0	0,0	0,0	71
72	Investigación y desarrollo	0	0,0	0	0	0	0,0	0,0	0,0	72
73	Publicidad y estudios de mercado	0	0,0	0	0	0	0,0	0,0	0,0	73
74	Otras actividades profesionales, científicas y técnicas	0	0,0	1	100,0	1	0,9	0,0	37,9	74
75	Actividades veterinarias	0	0,0	0	0	0	0,0	0,0	0,0	75
<b>Sección N</b>	<b>ACTIVIDADES ADMINISTRATIVAS Y SERVICIOS AUXILIARES</b>	<b>2</b>	<b>66,7</b>	<b>8</b>	<b>80,0</b>	<b>10</b>	<b>9,2</b>	<b>8,6</b>	<b>32,1</b>	<b>Sección N</b>
77	Actividades de alquiler	1	100,0	0	0,0	1	0,9	36,4	0,0	77
78	Actividades relacionadas con el empleo	0	0,0	2	100,0	2	1,8	0,0	114,5	78
79	Actividades de agencias de viajes, operadores turísticos, servicios de reservas y otros relacionados	0	0,0	1	100,0	1	0,9	0,0	93,9	79
80	Actividades de seguridad e investigación	0	0,0	0	0	0	0,0	0,0	0,0	80
81	Servicios a edificios y actividades de jardinería	0	0,0	4	100,0	4	3,7	0,0	25,3	81
82	Actividades administrativas de oficina y otras actividades auxiliares a las empresas	1	50,0	1	50,0	2	1,8	25,1	22,7	82
<b>Sección O</b>	<b>ADMINISTRACIÓN PÚBLICA Y DEFENSA; SEGURIDAD SOCIAL OBLIGATORIA</b>	<b>0</b>	<b>0,0</b>	<b>2</b>	<b>100,0</b>	<b>2</b>	<b>1,8</b>	<b>0,0</b>	<b>12,4</b>	<b>Sección O</b>
84	Administración Pública y defensa; Seguridad Social obligatoria	0	0,0	2	100,0	2	1,8	0,0	12,4	84
<b>Sección P</b>	<b>EDUCACIÓN</b>	<b>0</b>	<b>0,0</b>	<b>2</b>	<b>100,0</b>	<b>2</b>	<b>1,8</b>	<b>0,0</b>	<b>8,4</b>	<b>Sección P</b>
85	Educación	0	0,0	2	100,0	2	1,8	0,0	8,4	85
<b>Sección Q</b>	<b>ACTIVIDADES SANITARIAS Y DE SERVICIOS SOCIALES</b>	<b>0</b>	<b>0,0</b>	<b>3</b>	<b>100,0</b>	<b>3</b>	<b>2,8</b>	<b>0,0</b>	<b>6,6</b>	<b>Sección Q</b>
86	Actividades sanitarias	0	0,0	1	100,0	1	0,9	0,0	3,0	86
87	Asistencia en establecimientos residenciales	0	0,0	1	100,0	1	0,9	0,0	15,0	87
88	Actividades de servicios sociales sin alojamiento	0	0,0	1	100,0	1	0,9	0,0	17,8	88
<b>Sección R</b>	<b>ACTIVIDADES ARTÍSTICAS, RECREATIVAS Y DE ENTRETENIMIENTO</b>	<b>0</b>	<b>0,0</b>	<b>0</b>	<b>0</b>	<b>0</b>	<b>0,0</b>	<b>0,0</b>	<b>0,0</b>	<b>Sección R</b>
90	Actividades de creación, artísticas y espectáculos	0	0,0	0	0	0	0,0	0,0	0,0	90
91	Actividades de bibliotecas, archivos, museos y otras actividades culturales	0	0,0	0	0	0	0,0	0,0	0,0	91
92	Actividades de juegos de azar y apuestas	0	0,0	0	0	0	0,0	0,0	0,0	92
93	Actividades deportivas, recreativas y de entretenimiento	0	0,0	0	0	0	0,0	0,0	0,0	93
<b>Sección S</b>	<b>OTROS SERVICIOS</b>	<b>2</b>	<b>100,0</b>	<b>0</b>	<b>0,0</b>	<b>2</b>	<b>1,8</b>	<b>26,9</b>	<b>0,0</b>	<b>Sección S</b>
94	Actividades asociativas	0	0,0	0	0	0	0,0	0,0	0,0	94
95	Reparación de ordenadores, efectos personales y artículos de uso doméstico	0	0,0	0	0	0	0,0	0,0	0,0	95
96	Otros servicios personales	2	100,0	0	0,0	2	1,8	44,8	0,0	96
<b>Sección T</b>	<b>ACTIVIDADES DE LOS HOGARES COMO EMPLEADORES Y COMO PRODUCTORES DE BIENES Y SERVICIOS PARA USO PROPIO</b>	<b>0</b>	<b>0,0</b>	<b>0</b>	<b>0</b>	<b>0</b>	<b>0,0</b>	<b>0,0</b>	<b>0,0</b>	<b>Sección T</b>
97	Actividades de los hogares como empleadores de personal doméstico	0	0,0	0	0	0	0,0	0,0	0,0	97
98	Actividades de los hogares como productores de bienes y servicios para uso propio	0	0,0	0	0	0	0,0	0,0	0,0	98
<b>Sección U</b>	<b>ACTIVIDADES DE ORGANIZACIONES Y ORGANISMOS EXTRATERRITORIALES</b>	<b>0</b>	<b>0,0</b>	<b>0</b>	<b>0</b>	<b>0</b>	<b>0,0</b>	<b>0,0</b>	<b>0,0</b>	<b>Sección U</b>
99	Actividades de organizaciones y organismos extraterritoriales	0	0,0	0	0	0	0,0	0,0	0,0	99
<b>OTROS SIN CLASIFICAR</b>		<b>0</b>	<b>0,0</b>	<b>0</b>	<b>0</b>	<b>0</b>	<b>0,0</b>	<b>0,0</b>	<b>0,0</b>	<b>i.i total</b>
<b>TOTAL</b>		<b>60</b>	<b>55,05</b>	<b>49</b>	<b>44,95</b>	<b>109</b>	<b>100</b>	<b>15,1</b>	<b>14,3</b>	<b>14,7</b>

**TOTAL DE ACCIDENTES MORTALES EN JORNADA DE TRABAJO POR SEXO, SECCIONES Y DIVISIONES, EN ALICANTE**

Datos contabilizados según fecha de baja médica, correspondientes al periodo Interanual: enero 2025 - diciembre 2025

Cuadro 10

SECCIONES Y DIVISIONES CNAE-2009		TOTAL DE ACCIDENTES MORTALES EN JORNADA DE TRABAJO								
		VARONES		MUJERES		TOTAL		I.I cada 100000 trab.		CNAE-2009
		Total	%	Total	%	Total	%	VARONES	MUJERES	
<b>Sección A</b>	<b>AGRICULTURA, GANADERÍA, SILVICULTURA Y PESCA</b>	<b>0</b>	<b>0,0</b>	<b>0</b>	<b>0</b>	<b>0</b>	<b>0,0</b>	<b>0,0</b>	<b>0,0</b>	<b>Sección A</b>
01	Agricultura, ganadería, caza y servicios relacionados con las mismas	0	0,0	0	0	0	0,0	0,0	0,0	01
02	Silvicultura y explotación forestal	0	0,0	0	0	0	0,0	0,0	0,0	02
03	Pesca y acuicultura	0	0,0	0	0	0	0,0	0,0	0,0	03
<b>Sección B</b>	<b>INDUSTRIAS EXTRACTIVAS</b>	<b>0</b>	<b>0,0</b>	<b>0</b>	<b>0</b>	<b>0</b>	<b>0,0</b>	<b>0,0</b>	<b>0,0</b>	<b>Sección B</b>
05	Extracción de antracita, hulla y lignito	0	0,0	0	0	0	0,0	0,0	0,0	05
06	Extracción de crudo de petróleo y gas natural	0	0,0	0	0	0	0,0	0,0	0,0	06
07	Extracción de minerales metálicos	0	0,0	0	0	0	0,0	0,0	0,0	07
08	Otras industrias extractivas	0	0,0	0	0	0	0,0	0,0	0,0	08
09	Actividades de apoyo a las industrias extractivas	0	0,0	0	0	0	0,0	0,0	0,0	09
<b>Sección C</b>	<b>INDUSTRIA MANUFACTURERA</b>	<b>3</b>	<b>100,0</b>	<b>0</b>	<b>0,0</b>	<b>3</b>	<b>30,0</b>	<b>5,4</b>	<b>0,0</b>	<b>Sección C</b>
10	Industria de la alimentación	0	0,0	0	0	0	0,0	0,0	0,0	10
11	Fabricación de bebidas	0	0,0	0	0	0	0,0	0,0	0,0	11
12	Industria del tabaco	0	0,0	0	0	0	0,0	0,0	0,0	12
13	Industria textil	0	0,0	0	0	0	0,0	0,0	0,0	13
14	Confección de prendas de vestir	0	0,0	0	0	0	0,0	0,0	0,0	14
15	Industria del cuero y del calzado	0	0,0	0	0	0	0,0	0,0	0,0	15
16	Industria de la madera y del corcho, excepto muebles; cestería y espartería	0	0,0	0	0	0	0,0	0,0	0,0	16
17	Industria del papel	0	0,0	0	0	0	0,0	0,0	0,0	17
18	Artes gráficas y reproducción de soportes grabados	0	0,0	0	0	0	0,0	0,0	0,0	18
19	Coquerías y refino de petróleo	0	0,0	0	0	0	0,0	0,0	0,0	19
20	Industria química	1	100,0	0	0,0	1	10,0	61,2	0,0	20
21	Fabricación de productos farmacéuticos	0	0,0	0	0	0	0,0	0,0	0,0	21
22	Fabricación de productos de caucho y plásticos	0	0,0	0	0	0	0,0	0,0	0,0	22
23	Fabricación de otros productos minerales no metálicos	1	100,0	0	0,0	1	10,0	31,3	0,0	23
24	Metalurgia; fabricación de productos de hierro, acero y ferroaleaciones	0	0,0	0	0	0	0,0	0,0	0,0	24
25	Fabricación de productos metálicos, excepto maquinaria y equipo	0	0,0	0	0	0	0,0	0,0	0,0	25
26	Fabricación de productos informáticos, electrónicos y ópticos	0	0,0	0	0	0	0,0	0,0	0,0	26
27	Fabricación de material y equipo eléctrico	0	0,0	0	0	0	0,0	0,0	0,0	27
28	Fabricación de maquinaria y equipo n.c.o.p.	1	100,0	0	0,0	1	10,0	38,4	0,0	28
29	Fabricación de vehículos de motor, remolques y semirremolques	0	0,0	0	0	0	0,0	0,0	0,0	29
30	Fabricación de otro material de transporte	0	0,0	0	0	0	0,0	0,0	0,0	30
31	Fabricación de muebles	0	0,0	0	0	0	0,0	0,0	0,0	31
32	Otras industrias manufactureras	0	0,0	0	0	0	0,0	0,0	0,0	32
33	Reparación e instalación de maquinaria y equipo	0	0,0	0	0	0	0,0	0,0	0,0	33
<b>Sección D</b>	<b>SUMINISTRO DE ENERGÍA ELÉCTRICA, GAS, VAPOR Y AIRE ACONDICIONADO</b>	<b>0</b>	<b>0,0</b>	<b>0</b>	<b>0</b>	<b>0</b>	<b>0,0</b>	<b>0,0</b>	<b>0,0</b>	<b>Sección D</b>
35	Suministro de energía eléctrica, gas, vapor y aire acondicionado	0	0,0	0	0	0	0,0	0,0	0,0	35
<b>Sección E</b>	<b>SUMINISTRO DE AGUA, ACTIVIDADES DE SANEAMIENTO, GESTIÓN DE RESIDUOS Y DESCONTAMINACIÓN</b>	<b>0</b>	<b>0,0</b>	<b>0</b>	<b>0</b>	<b>0</b>	<b>0,0</b>	<b>0,0</b>	<b>0,0</b>	<b>Sección E</b>
36	Captación, depuración y distribución de agua	0	0,0	0	0	0	0,0	0,0	0,0	36
37	Recogida y tratamiento de aguas residuales	0	0,0	0	0	0	0,0	0,0	0,0	37
38	Recogida, tratamiento y eliminación de residuos; valorización	0	0,0	0	0	0	0,0	0,0	0,0	38
39	Actividades de descontaminación y otros servicios de gestión de residuos	0	0,0	0	0	0	0,0	0,0	0,0	39
<b>Sección F</b>	<b>CONSTRUCCIÓN</b>	<b>3</b>	<b>100,0</b>	<b>0</b>	<b>0,0</b>	<b>3</b>	<b>30,0</b>	<b>5,6</b>	<b>0,0</b>	<b>Sección F</b>
41	Construcción de edificios	0	0,0	0	0	0	0,0	0,0	0,0	41
42	Ingeniería civil	0	0,0	0	0	0	0,0	0,0	0,0	42
43	Actividades de construcción especializada	3	100,0	0	0,0	3	30,0	9,6	0,0	43
<b>Sección G</b>	<b>COMERCIO AL POR MAYOR Y AL POR MENOR; REPARACIÓN DE VEHÍCULOS DE MOTOR Y MOTOCICLETAS</b>	<b>0</b>	<b>0,0</b>	<b>0</b>	<b>0</b>	<b>0</b>	<b>0,0</b>	<b>0,0</b>	<b>0,0</b>	<b>Sección G</b>
45	Venta y reparación de vehículos de motor y motocicletas	0	0,0	0	0	0	0,0	0,0	0,0	45
46	Comercio al por mayor e intermediarios del comercio, excepto de vehículos de motor y motocicletas	0	0,0	0	0	0	0,0	0,0	0,0	46
47	Comercio al por menor, excepto de vehículos de motor y motocicletas	0	0,0	0	0	0	0,0	0,0	0,0	47
<b>Sección H</b>	<b>TRANSPORTE Y ALMACENAMIENTO</b>	<b>2</b>	<b>100,0</b>	<b>0</b>	<b>0,0</b>	<b>2</b>	<b>20,0</b>	<b>7,0</b>	<b>0,0</b>	<b>Sección H</b>
49	Transporte terrestre y por tubería	2	100,0	0	0,0	2	20,0	11,0	0,0	49
50	Transporte marítimo y por vías navegables interiores	0	0,0	0	0	0	0,0	0,0	0,0	50
51	Transporte aéreo	0	0,0	0	0	0	0,0	0,0	0,0	51
52	Almacenamiento y actividades anexas al transporte	0	0,0	0	0	0	0,0	0,0	0,0	52
53	Actividades postales y de correos	0	0,0	0	0	0	0,0	0,0	0,0	53
<b>Sección I</b>	<b>HOSTELERÍA</b>	<b>1</b>	<b>100,0</b>	<b>0</b>	<b>0,0</b>	<b>1</b>	<b>10,0</b>	<b>2,3</b>	<b>0,0</b>	<b>Sección I</b>
55	Servicios de alojamiento	0	0,0	0	0	0	0,0	0,0	0,0	55
56	Servicios de comidas y bebidas	1	100,0	0	0,0	1	10,0	2,8	0,0	56

SECCIONES Y DIVISIONES CNAE-2009		TOTAL DE ACCIDENTES MORTALES EN JORNADA DE TRABAJO								CNAE-2009
		VARONES		MUJERES		TOTAL		I.I cada 100000 trab.		
		Total	%	Total	%	Total	%	VARONES	MUJERES	
<b>Sección J</b>	<b>INFORMACIÓN Y COMUNICACIONES</b>	<b>1</b>	<b>100,0</b>	<b>0</b>	<b>0,0</b>	<b>1</b>	<b>10,0</b>	<b>9,0</b>	<b>0,0</b>	<b>Sección J</b>
58	Edición	0	0,0	0	0	0	0,0	0,0	0,0	58
59	Actividades cinematográficas, de vídeo y de televisión, grabación de sonido y edición musical	0	0,0	0	0	0	0,0	0,0	0,0	59
60	Actividades de programación y emisión de radio y televisión	0	0,0	0	0	0	0,0	0,0	0,0	60
61	Telecomunicaciones	1	100,0	0	0,0	1	10,0	64,8	0,0	61
62	Programación, consultoría y otras actividades relacionadas con la informática	0	0,0	0	0	0	0,0	0,0	0,0	62
63	Servicios de información	0	0,0	0	0	0	0,0	0,0	0,0	63
<b>Sección K</b>	<b>ACTIVIDADES FINANCIERAS Y DE SEGUROS</b>	<b>0</b>	<b>0,0</b>	<b>0</b>	<b>0,0</b>	<b>0</b>	<b>0,0</b>	<b>0,0</b>	<b>0,0</b>	<b>Sección K</b>
64	Servicios financieros, excepto seguros y fondos de pensiones	0	0,0	0	0	0	0,0	0,0	0,0	64
65	Seguros, reaseguros y fondos de pensiones, excepto Seguridad Social obligatoria	0	0,0	0	0	0	0,0	0,0	0,0	65
66	Actividades auxiliares a los servicios financieros y a los seguros	0	0,0	0	0	0	0,0	0,0	0,0	66
<b>Sección L</b>	<b>ACTIVIDADES INMOBILIARIAS</b>	<b>0</b>	<b>0,0</b>	<b>0</b>	<b>0,0</b>	<b>0</b>	<b>0,0</b>	<b>0,0</b>	<b>0,0</b>	<b>Sección L</b>
68	Actividades inmobiliarias	0	0,0	0	0	0	0,0	0,0	0,0	68
<b>Sección M</b>	<b>ACTIVIDADES PROFESIONALES, CIENTÍFICAS Y TÉCNICAS</b>	<b>0</b>	<b>0,0</b>	<b>0</b>	<b>0,0</b>	<b>0</b>	<b>0,0</b>	<b>0,0</b>	<b>0,0</b>	<b>Sección M</b>
69	Actividades jurídicas y de contabilidad	0	0,0	0	0	0	0,0	0,0	0,0	69
70	Actividades de las sedes centrales; actividades de consultoría de gestión empresarial	0	0,0	0	0	0	0,0	0,0	0,0	70
71	Servicios técnicos de arquitectura e ingeniería; ensayos y análisis técnicos	0	0,0	0	0	0	0,0	0,0	0,0	71
72	Investigación y desarrollo	0	0,0	0	0	0	0,0	0,0	0,0	72
73	Publicidad y estudios de mercado	0	0,0	0	0	0	0,0	0,0	0,0	73
74	Otras actividades profesionales, científicas y técnicas	0	0,0	0	0	0	0,0	0,0	0,0	74
75	Actividades veterinarias	0	0,0	0	0	0	0,0	0,0	0,0	75
<b>Sección N</b>	<b>ACTIVIDADES ADMINISTRATIVAS Y SERVICIOS AUXILIARES</b>	<b>0</b>	<b>0,0</b>	<b>0</b>	<b>0,0</b>	<b>0</b>	<b>0,0</b>	<b>0,0</b>	<b>0,0</b>	<b>Sección N</b>
77	Actividades de alquiler	0	0,0	0	0	0	0,0	0,0	0,0	77
78	Actividades relacionadas con el empleo	0	0,0	0	0	0	0,0	0,0	0,0	78
79	Actividades de agencias de viajes, operadores turísticos, servicios de reservas y otros relacionados	0	0,0	0	0	0	0,0	0,0	0,0	79
80	Actividades de seguridad e investigación	0	0,0	0	0	0	0,0	0,0	0,0	80
81	Servicios a edificios y actividades de jardinería	0	0,0	0	0	0	0,0	0,0	0,0	81
82	Actividades administrativas de oficina y otras actividades auxiliares a las empresas	0	0,0	0	0	0	0,0	0,0	0,0	82
<b>Sección O</b>	<b>ADMINISTRACIÓN PÚBLICA Y DEFENSA; SEGURIDAD SOCIAL OBLIGATORIA</b>	<b>0</b>	<b>0,0</b>	<b>0</b>	<b>0,0</b>	<b>0</b>	<b>0,0</b>	<b>0,0</b>	<b>0,0</b>	<b>Sección O</b>
84	Administración Pública y defensa; Seguridad Social obligatoria	0	0,0	0	0	0	0,0	0,0	0,0	84
<b>Sección P</b>	<b>EDUCACIÓN</b>	<b>0</b>	<b>0,0</b>	<b>0</b>	<b>0,0</b>	<b>0</b>	<b>0,0</b>	<b>0,0</b>	<b>0,0</b>	<b>Sección P</b>
85	Educación	0	0,0	0	0	0	0,0	0,0	0,0	85
<b>Sección Q</b>	<b>ACTIVIDADES SANITARIAS Y DE SERVICIOS SOCIALES</b>	<b>0</b>	<b>0,0</b>	<b>0</b>	<b>0,0</b>	<b>0</b>	<b>0,0</b>	<b>0,0</b>	<b>0,0</b>	<b>Sección Q</b>
86	Actividades sanitarias	0	0,0	0	0	0	0,0	0,0	0,0	86
87	Asistencia en establecimientos residenciales	0	0,0	0	0	0	0,0	0,0	0,0	87
88	Actividades de servicios sociales sin alojamiento	0	0,0	0	0	0	0,0	0,0	0,0	88
<b>Sección R</b>	<b>ACTIVIDADES ARTÍSTICAS, RECREATIVAS Y DE ENTRETENIMIENTO</b>	<b>0</b>	<b>0,0</b>	<b>0</b>	<b>0,0</b>	<b>0</b>	<b>0,0</b>	<b>0,0</b>	<b>0,0</b>	<b>Sección R</b>
90	Actividades de creación, artísticas y espectáculos	0	0,0	0	0	0	0,0	0,0	0,0	90
91	Actividades de bibliotecas, archivos, museos y otras actividades culturales	0	0,0	0	0	0	0,0	0,0	0,0	91
92	Actividades de juegos de azar y apuestas	0	0,0	0	0	0	0,0	0,0	0,0	92
93	Actividades deportivas, recreativas y de entretenimiento	0	0,0	0	0	0	0,0	0,0	0,0	93
<b>Sección S</b>	<b>OTROS SERVICIOS</b>	<b>0</b>	<b>0,0</b>	<b>0</b>	<b>0,0</b>	<b>0</b>	<b>0,0</b>	<b>0,0</b>	<b>0,0</b>	<b>Sección S</b>
94	Actividades asociativas	0	0,0	0	0	0	0,0	0,0	0,0	94
95	Reparación de ordenadores, efectos personales y artículos de uso doméstico	0	0,0	0	0	0	0,0	0,0	0,0	95
96	Otros servicios personales	0	0,0	0	0	0	0,0	0,0	0,0	96
<b>Sección T</b>	<b>ACTIVIDADES DE LOS HOGARES COMO EMPLEADORES Y COMO PRODUCTORES DE BIENES Y SERVICIOS PARA USO PROPIO</b>	<b>0</b>	<b>0,0</b>	<b>0</b>	<b>0,0</b>	<b>0</b>	<b>0,0</b>	<b>0,0</b>	<b>0,0</b>	<b>Sección T</b>
97	Actividades de los hogares como empleadores de personal doméstico	0	0,0	0	0	0	0,0	0,0	0,0	97
98	Actividades de los hogares como productores de bienes y servicios para uso propio	0	0,0	0	0	0	0,0	0,0	0,0	98
<b>Sección U</b>	<b>ACTIVIDADES DE ORGANIZACIONES Y ORGANISMOS EXTRATERRITORIALES</b>	<b>0</b>	<b>0,0</b>	<b>0</b>	<b>0,0</b>	<b>0</b>	<b>0,0</b>	<b>0,0</b>	<b>0,0</b>	<b>Sección U</b>
99	Actividades de organizaciones y organismos extraterritoriales	0	0,0	0	0	0	0,0	0,0	0,0	99
<b>OTROS SIN CLASIFICAR</b>		<b>0</b>	<b>0,0</b>	<b>0</b>	<b>0,0</b>	<b>0</b>	<b>0,0</b>	<b>0,0</b>	<b>0,0</b>	<b>i.i total</b>
<b>TOTAL</b>		<b>10</b>	<b>100,00</b>	<b>0</b>	<b>0,00</b>	<b>10</b>	<b>100</b>	<b>2,5</b>	<b>0,0</b>	<b>1,4</b>

**TOTAL DE ACCIDENTES CON BAJA EN JORNADA DE TRABAJO POR SEXO, SECCIONES Y DIVISIONES, EN CASTELLÓN**

Datos contabilizados según fecha de baja médica, correspondientes al periodo Interanual: enero 2025 - diciembre 2025

Cuadro 11

SECCIONES Y DIVISIONES CNAE-2009		TOTAL DE ACCIDENTES EN JORNADA DE TRABAJO								
		VARONES		MUJERES		TOTAL		I.I cada 100000 trab.		CNAE-2009
		Total	%	Total	%	Total	%	VARONES	MUJERES	
<b>Sección A</b>	<b>AGRICULTURA, GANADERÍA, SILVICULTURA Y PESCA</b>	<b>468</b>	<b>88,6</b>	<b>60</b>	<b>11,4</b>	<b>528</b>	<b>6,6</b>	<b>6.055,5</b>	<b>3.679,1</b>	<b>Sección A</b>
01	Agricultura, ganadería, caza y servicios relacionados con las mismas	416	89,3	50	10,7	466	5,8	6.130,9	3.577,6	01
02	Silvicultura y explotación forestal	35	83,3	7	16,7	42	0,5	6.780,8	3.527,9	02
03	Pesca y acuicultura	17	85,0	3	15,0	20	0,2	3.981,3	8.612,4	03
<b>Sección B</b>	<b>INDUSTRIAS EXTRACTIVAS</b>	<b>10</b>	<b>100,0</b>	<b>0</b>	<b>0,0</b>	<b>10</b>	<b>0,1</b>	<b>4.035,0</b>	<b>0,0</b>	<b>Sección B</b>
05	Extracción de antracita, hulla y lignito	0	0,0	0	0,0	0	0,0	0,0	0,0	05
06	Extracción de crudo de petróleo y gas natural	0	0,0	0	0,0	0	0,0	0,0	0,0	06
07	Extracción de minerales metálicos	0	0,0	0	0,0	0	0,0	0,0	0,0	07
08	Otras industrias extractivas	10	100,0	0	0,0	10	0,1	4.129,4	0,0	08
09	Actividades de apoyo a las industrias extractivas	0	0,0	0	0,0	0	0,0	0,0	0,0	09
<b>Sección C</b>	<b>INDUSTRIA MANUFACTURERA</b>	<b>1.901</b>	<b>87,2</b>	<b>279</b>	<b>12,8</b>	<b>2.180</b>	<b>27,2</b>	<b>5.348,4</b>	<b>2.586,2</b>	<b>Sección C</b>
10	Industria de la alimentación	67	60,4	44	39,6	111	1,4	4.132,2	3.035,5	10
11	Fabricación de bebidas	17	81,0	4	19,0	21	0,3	11.252,1	7.283,8	11
12	Industria del tabaco	0	0,0	0	0,0	0	0,0	0,0	0,0	12
13	Industria textil	10	71,4	4	28,6	14	0,2	4.702,2	1.923,8	13
14	Confección de prendas de vestir	1	33,3	2	66,7	3	0,0	1.418,4	707,5	14
15	Industria del cuero y del calzado	5	41,7	7	58,3	12	0,1	5.415,2	2.029,5	15
16	Industria de la madera y del corcho, excepto muebles; cestería y espartería	106	86,9	16	13,1	122	1,5	9.893,4	7.559,1	16
17	Industria del papel	26	76,5	8	23,5	34	0,4	2.594,4	1.458,3	17
18	Artes gráficas y reproducción de soportes grabados	6	85,7	1	14,3	7	0,1	1.934,4	463,9	18
19	Coquerías y refino de petróleo	0	0,0	0	0,0	0	0,0	0,0	0,0	19
20	Industria química	92	91,1	9	8,9	101	1,3	2.161,4	760,8	20
21	Fabricación de productos farmacéuticos	1	100,0	0	0,0	1	0,0	7.894,7	0,0	21
22	Fabricación de productos de caucho y plásticos	16	80,0	4	20,0	20	0,2	2.151,0	1.414,3	22
23	Fabricación de otros productos minerales no metálicos	839	87,4	121	12,6	960	12,0	5.640,2	3.436,0	23
24	Metalurgia; fabricación de productos de hierro, acero y ferroaleaciones	38	92,7	3	7,3	41	0,5	11.567,7	6.020,1	24
25	Fabricación de productos metálicos, excepto maquinaria y equipo	179	96,2	7	3,8	186	2,3	8.880,4	1.812,7	25
26	Fabricación de productos informáticos, electrónicos y ópticos	8	72,7	3	27,3	11	0,1	18.640,8	21.428,6	26
27	Fabricación de material y equipo eléctrico	17	81,0	4	19,0	21	0,3	7.843,1	8.759,1	27
28	Fabricación de maquinaria y equipo n.c.o.p.	176	93,6	12	6,4	188	2,3	6.133,1	2.092,7	28
29	Fabricación de vehículos de motor, remolques y semirremolques	45	81,8	10	18,2	55	0,7	3.710,6	2.939,0	29
30	Fabricación de otro material de transporte	15	100,0	0	0,0	15	0,2	10.123,7	0,0	30
31	Fabricación de muebles	65	84,4	12	15,6	77	1,0	4.182,1	2.869,7	31
32	Otras industrias manufactureras	52	89,7	6	10,3	58	0,7	11.304,3	2.224,3	32
33	Reparación e instalación de maquinaria y equipo	120	98,4	2	1,6	122	1,5	6.584,1	827,3	33
<b>Sección D</b>	<b>SUMINISTRO DE ENERGÍA ELÉCTRICA, GAS, VAPOR Y AIRE ACONDICIONADO</b>	<b>10</b>	<b>90,9</b>	<b>1</b>	<b>9,1</b>	<b>11</b>	<b>0,1</b>	<b>4.343,1</b>	<b>1.222,0</b>	<b>Sección D</b>
35	Suministro de energía eléctrica, gas, vapor y aire acondicionado	10	90,9	1	9,1	11	0,1	4.343,1	1.222,0	35
<b>Sección E</b>	<b>SUMINISTRO DE AGUA, ACTIVIDADES DE SANEAMIENTO, GESTIÓN DE RESIDUOS Y DESCONTAMINACIÓN</b>	<b>111</b>	<b>78,6</b>	<b>30</b>	<b>21,5</b>	<b>141</b>	<b>1,8</b>	<b>5.932,8</b>	<b>3.996,0</b>	<b>Sección E</b>
36	Captación, depuración y distribución de agua	18	90,0	2	10,0	20	0,2	3.157,4	1.379,3	36
37	Recogida y tratamiento de aguas residuales	11	91,7	1	8,3	12	0,1	3.186,9	998,3	37
38	Recogida, tratamiento y eliminación de residuos; valorización	82	75,0	27	25,0	109	1,4	8.954,0	5.402,3	38
39	Actividades de descontaminación y otros servicios de gestión de residuos	0	0,0	0	0,0	0	0,0	0,0	0,0	39
<b>Sección F</b>	<b>CONSTRUCCIÓN</b>	<b>1.208</b>	<b>97,8</b>	<b>27</b>	<b>2,2</b>	<b>1.235</b>	<b>15,4</b>	<b>7.020,4</b>	<b>1.334,0</b>	<b>Sección F</b>
41	Construcción de edificios	612	98,4	10	1,6	622	7,8	8.438,6	1.159,6	41
42	Ingeniería civil	67	98,5	1	1,5	68	0,8	7.390,4	825,3	42
43	Actividades de construcción especializada	529	97,1	16	2,9	545	6,8	5.846,6	1.538,0	43
<b>Sección G</b>	<b>COMERCIO AL POR MAYOR Y AL POR MENOR; REPARACIÓN DE VEHÍCULOS DE MOTOR Y MOTOCICLETAS</b>	<b>717</b>	<b>65,4</b>	<b>376</b>	<b>34,4</b>	<b>1093</b>	<b>13,7</b>	<b>3.554,5</b>	<b>1.614,8</b>	<b>Sección G</b>
45	Venta y reparación de vehículos de motor y motocicletas	175	94,1	11	5,9	186	2,3	4.751,0	1.415,1	45
46	Comercio al por mayor e intermediarios del comercio, excepto de vehículos de motor y motocicletas	421	74,2	144	25,5	565	7,1	4.329,5	1.982,0	46
47	Comercio al por menor, excepto de vehículos de motor y motocicletas	121	35,4	221	64,6	342	4,3	1.788,9	1.449,9	47
<b>Sección H</b>	<b>TRANSPORTE Y ALMACENAMIENTO</b>	<b>420</b>	<b>90,5</b>	<b>44</b>	<b>9,5</b>	<b>464</b>	<b>5,8</b>	<b>4.005,7</b>	<b>1.806,5</b>	<b>Sección H</b>
49	Transporte terrestre y por tubería	302	95,3	15	4,7	317	4,0	4.023,8	1.306,6	49
50	Transporte marítimo y por vías navegables interiores	5	100,0	0	0,0	5	0,1	15.189,9	0,0	50
51	Transporte aéreo	2	100,0	0	0,0	2	0,0	1.648,4	0,0	51
52	Almacenamiento y actividades anexas al transporte	79	96,3	3	3,7	82	1,0	3.633,9	388,1	52
53	Actividades postales y de correos	32	55,2	26	44,8	58	0,7	4.911,7	5.201,7	53
<b>Sección I</b>	<b>HOSTELERÍA</b>	<b>198</b>	<b>38,5</b>	<b>317</b>	<b>61,5</b>	<b>515</b>	<b>6,4</b>	<b>2.148,2</b>	<b>2.200,8</b>	<b>Sección I</b>
55	Servicios de alojamiento	77	43,3	102	56,7	179	2,2	4.760,9	3.866,9	55
56	Servicios de comidas y bebidas	121	36,0	215	64,0	336	4,2	1.589,9	1.828,6	56

SECCIONES Y DIVISIONES CNAE-2009		TOTAL DE ACCIDENTES EN JORNADA DE TRABAJO								
		VARONES		MUJERES		TOTAL		I.I cada 100000 trab.		CNAE-2009
		Total	%	Total	%	Total	%	VARONES	MUJERES	
<b>Sección J</b>	<b>INFORMACIÓN Y COMUNICACIONES</b>	<b>34</b>	<b>81,0</b>	<b>8</b>	<b>19,0</b>	<b>42</b>	<b>0,5</b>	<b>1.483,9</b>	<b>920,7</b>	<b>Sección J</b>
58	Edición	1	100,0	0	0,0	1	0,0	684,2	0,0	58
59	Actividades cinematográficas, de vídeo y de televisión, grabación de sonido y edición musical	0	0,0	1	100,0	1	0,0	0,0	1.089,9	59
60	Actividades de programación y emisión de radio y televisión	4	57,1	3	42,9	7	0,1	7.907,7	6.963,2	60
61	Telecomunicaciones	21	95,5	1	4,5	22	0,3	5.532,4	1.045,3	61
62	Programación, consultoría y otras actividades relacionadas con la informática	8	72,7	3	27,3	11	0,1	544,5	644,8	62
63	Servicios de información	0	0,0	0	0,0	0	0,0	0,0	0,0	63
<b>Sección K</b>	<b>ACTIVIDADES FINANCIERAS Y DE SEGUROS</b>	<b>4</b>	<b>44,4</b>	<b>5</b>	<b>55,6</b>	<b>9</b>	<b>0,1</b>	<b>264,8</b>	<b>260,6</b>	<b>Sección K</b>
64	Servicios financieros, excepto seguros y fondos de pensiones	0	0,0	3	100,0	3	0,0	0,0	293,8	64
65	Seguros, reaseguros y fondos de pensiones, excepto Seguridad Social obligatoria	1	100,0	0	0,0	1	0,0	1.024,8	0,0	65
66	Actividades auxiliares a los servicios financieros y a los seguros	3	60,0	2	40,0	5	0,1	446,1	265,8	66
<b>Sección L</b>	<b>ACTIVIDADES INMOBILIARIAS</b>	<b>10</b>	<b>76,9</b>	<b>3</b>	<b>23,1</b>	<b>13</b>	<b>0,2</b>	<b>1.541,2</b>	<b>298,1</b>	<b>Sección L</b>
68	Actividades inmobiliarias	10	76,9	3	23,1	13	0,2	1.541,2	298,1	68
<b>Sección M</b>	<b>ACTIVIDADES PROFESIONALES, CIENTÍFICAS Y TÉCNICAS</b>	<b>36</b>	<b>59,0</b>	<b>25</b>	<b>41,0</b>	<b>61</b>	<b>0,8</b>	<b>776,1</b>	<b>429,8</b>	<b>Sección M</b>
69	Actividades jurídicas y de contabilidad	1	12,5	7	87,5	8	0,1	70,0	269,4	69
70	Actividades de las sedes centrales; actividades de consultoría de gestión empresarial	2	40,0	3	60,0	5	0,1	540,2	676,6	70
71	Servicios técnicos de arquitectura e ingeniería; ensayos y análisis técnicos	21	80,8	5	19,2	26	0,3	1.441,2	531,3	71
72	Investigación y desarrollo	1	100,0	0	0,0	1	0,0	416,5	0,0	72
73	Publicidad y estudios de mercado	1	50,0	1	50,0	2	0,0	297,2	311,4	73
74	Otras actividades profesionales, científicas y técnicas	10	71,4	4	28,6	14	0,2	1.398,1	494,8	74
75	Actividades veterinarias	0	0,0	5	100,0	5	0,1	0,0	1.604,3	75
<b>Sección N</b>	<b>ACTIVIDADES ADMINISTRATIVAS Y SERVICIOS AUXILIARES</b>	<b>416</b>	<b>65,6</b>	<b>218</b>	<b>34,4</b>	<b>634</b>	<b>7,9</b>	<b>5.971,9</b>	<b>2.803,6</b>	<b>Sección N</b>
77	Actividades de alquiler	20	90,9	2	9,1	22	0,3	2.979,9	530,5	77
78	Actividades relacionadas con el empleo	219	73,0	81	27,0	300	3,7	11.396,4	6.835,9	78
79	Actividades de agencias de viajes, operadores turísticos, servicios de reservas y otros relacionados	0	0,0	0	0,0	0	0,0	0,0	0,0	79
80	Actividades de seguridad e investigación	25	75,8	8	24,2	33	0,4	2.441,0	2.811,1	80
81	Servicios a edificios y actividades de jardinería	123	50,0	123	50,0	246	3,1	5.379,2	2.565,8	81
82	Actividades administrativas de oficina y otras actividades auxiliares a las empresas	29	87,9	4	12,1	33	0,4	3.077,7	438,7	82
<b>Sección O</b>	<b>ADMINISTRACIÓN PÚBLICA Y DEFENSA; SEGURIDAD SOCIAL OBLIGATORIA</b>	<b>233</b>	<b>67,3</b>	<b>113</b>	<b>32,7</b>	<b>346</b>	<b>4,3</b>	<b>4.363,5</b>	<b>1.642,3</b>	<b>Sección O</b>
84	Administración Pública y defensa; Seguridad Social obligatoria	233	67,3	113	32,7	346	4,3	4.363,5	1.642,3	84
<b>Sección P</b>	<b>EDUCACIÓN</b>	<b>22</b>	<b>31,4</b>	<b>48</b>	<b>68,6</b>	<b>70</b>	<b>0,9</b>	<b>485,5</b>	<b>572,4</b>	<b>Sección P</b>
85	Educación	22	31,4	48	68,6	70	0,9	485,5	572,4	85
<b>Sección Q</b>	<b>ACTIVIDADES SANITARIAS Y DE SERVICIOS SOCIALES</b>	<b>78</b>	<b>21,3</b>	<b>288</b>	<b>78,7</b>	<b>366</b>	<b>4,6</b>	<b>1.713,8</b>	<b>1.892,9</b>	<b>Sección Q</b>
86	Actividades sanitarias	44	30,6	100	69,4	144	1,8	1.268,9	929,5	86
87	Asistencia en establecimientos residenciales	29	16,8	144	83,2	173	2,2	4.559,7	5.199,0	87
88	Actividades de servicios sociales sin alojamiento	5	10,2	44	89,8	49	0,6	1.116,7	2.608,6	88
<b>Sección R</b>	<b>ACTIVIDADES ARTÍSTICAS, RECREATIVAS Y DE ENTRETENIMIENTO</b>	<b>134</b>	<b>77,9</b>	<b>38</b>	<b>22,1</b>	<b>172</b>	<b>2,1</b>	<b>4.636,1</b>	<b>1.906,0</b>	<b>Sección R</b>
90	Actividades de creación, artísticas y espectáculos	8	88,9	1	11,1	9	0,1	1.344,3	308,9	90
91	Actividades de bibliotecas, archivos, museos y otras actividades culturales	1	50,0	1	50,0	2	0,0	3.324,1	2.643,2	91
92	Actividades de juegos de azar y apuestas	4	100,0	0	0,0	4	0,0	2.075,2	0,0	92
93	Actividades deportivas, recreativas y de entretenimiento	121	77,1	36	22,9	157	2,0	5.838,6	2.625,7	93
<b>Sección S</b>	<b>OTROS SERVICIOS</b>	<b>48</b>	<b>53,9</b>	<b>41</b>	<b>46,1</b>	<b>89</b>	<b>1,1</b>	<b>2.085,7</b>	<b>944,6</b>	<b>Sección S</b>
94	Actividades asociativas	6	35,3	11	64,7	17	0,2	1.017,1	1.085,1	94
95	Reparación de ordenadores, efectos personales y artículos de uso doméstico	19	100,0	0	0,0	19	0,2	3.686,9	0,0	95
96	Otros servicios personales	23	43,4	30	56,6	53	0,7	1.922,8	951,0	96
<b>Sección T</b>	<b>ACTIVIDADES DE LOS HOGARES COMO EMPLEADORES Y COMO PRODUCTORES DE BIENES Y SERVICIOS PARA USO PROPIO</b>	<b>4</b>	<b>16,0</b>	<b>21</b>	<b>84,0</b>	<b>25</b>	<b>0,3</b>	<b>1.345,7</b>	<b>624,8</b>	<b>Sección T</b>
97	Actividades de los hogares como empleadores de personal doméstico	4	16,0	21	84,0	25	0,3	1.345,7	624,8	97
98	Actividades de los hogares como productores de bienes y servicios para uso propio	0	0,0	0	0,0	0	0,0	0,0	0,0	98
<b>Sección U</b>	<b>ACTIVIDADES DE ORGANIZACIONES Y ORGANISMOS EXTRATERRITORIALES</b>	<b>0</b>	<b>0,0</b>	<b>0</b>	<b>0,0</b>	<b>0</b>	<b>0,0</b>	<b>0,0</b>	<b>0,0</b>	<b>Sección U</b>
99	Actividades de organizaciones y organismos extraterritoriales	0	0,0	0	0,0	0	0,0	0,0	0,0	99
<b>OTROS SIN CLASIFICAR</b>		<b>0</b>	<b>0,0</b>	<b>0</b>	<b>0,0</b>	<b>0</b>	<b>0,0</b>	<b>0,0</b>	<b>0,0</b>	<b>i.i total</b>
<b>TOTAL</b>		<b>6.062</b>	<b>75,74</b>	<b>1.942</b>	<b>24,26</b>	<b>8.004</b>	<b>100</b>	<b>4.371,2</b>	<b>1.718,5</b>	<b>3.180,2</b>

**ACCIDENTES GRAVES EN JORNADA DE TRABAJO POR SEXO, SECCIONES Y DIVISIONES, EN CASTELLÓN**

Datos contabilizados según fecha de baja médica, correspondientes al periodo Interanual: enero 2025 - diciembre 2025

Cuadro 12

SECCIONES Y DIVISIONES CNAE-2009		ACCIDENTES GRAVES EN JORNADA DE TRABAJO								CNAE-2009
		VARONES		MUJERES		TOTAL		I.I cada 100000 trab.		
		Total	%	Total	%	Total	%	VARONES	MUJERES	
<b>Sección A</b>	<b>AGRICULTURA, GANADERÍA, SILVICULTURA Y PESCA</b>	<b>2</b>	<b>100,0</b>	<b>0</b>	<b>0,0</b>	<b>2</b>	<b>7,7</b>	<b>25,9</b>	<b>0,0</b>	<b>Sección A</b>
01	Agricultura, ganadería, caza y servicios relacionados con las mismas	2	100,0	0	0,0	2	7,7	29,5	0,0	01
02	Silvicultura y explotación forestal	0	0,0	0	0	0	0,0	0,0	0,0	02
03	Pesca y acuicultura	0	0,0	0	0	0	0,0	0,0	0,0	03
<b>Sección B</b>	<b>INDUSTRIAS EXTRACTIVAS</b>	<b>0</b>	<b>0,0</b>	<b>0</b>	<b>0</b>	<b>0</b>	<b>0,0</b>	<b>0,0</b>	<b>0,0</b>	<b>Sección B</b>
05	Extracción de antracita, hulla y lignito	0	0,0	0	0	0	0,0	0,0	0,0	05
06	Extracción de crudo de petróleo y gas natural	0	0,0	0	0	0	0,0	0,0	0,0	06
07	Extracción de minerales metálicos	0	0,0	0	0	0	0,0	0,0	0,0	07
08	Otras industrias extractivas	0	0,0	0	0	0	0,0	0,0	0,0	08
09	Actividades de apoyo a las industrias extractivas	0	0,0	0	0	0	0,0	0,0	0,0	09
<b>Sección C</b>	<b>INDUSTRIA MANUFACTURERA</b>	<b>4</b>	<b>100,0</b>	<b>0</b>	<b>0,0</b>	<b>4</b>	<b>15,4</b>	<b>11,3</b>	<b>0,0</b>	<b>Sección C</b>
10	Industria de la alimentación	0	0,0	0	0	0	0,0	0,0	0,0	10
11	Fabricación de bebidas	0	0,0	0	0	0	0,0	0,0	0,0	11
12	Industria del tabaco	0	0,0	0	0	0	0,0	0,0	0,0	12
13	Industria textil	0	0,0	0	0	0	0,0	0,0	0,0	13
14	Confección de prendas de vestir	0	0,0	0	0	0	0,0	0,0	0,0	14
15	Industria del cuero y del calzado	0	0,0	0	0	0	0,0	0,0	0,0	15
16	Industria de la madera y del corcho, excepto muebles; cestería y espartería	0	0,0	1	100,0	1	3,8	0,0	472,4	16
17	Industria del papel	0	0,0	0	0	0	0,0	0,0	0,0	17
18	Artes gráficas y reproducción de soportes grabados	0	0,0	0	0	0	0,0	0,0	0,0	18
19	Coquerías y refino de petróleo	0	0,0	0	0	0	0,0	0,0	0,0	19
20	Industria química	0	0,0	0	0	0	0,0	0,0	0,0	20
21	Fabricación de productos farmacéuticos	0	0,0	0	0	0	0,0	0,0	0,0	21
22	Fabricación de productos de caucho y plásticos	0	0,0	0	0	0	0,0	0,0	0,0	22
23	Fabricación de otros productos minerales no metálicos	2	100,0	0	0,0	2	7,7	13,4	0,0	23
24	Metalurgia; fabricación de productos de hierro, acero y ferroaleaciones	0	0,0	0	0	0	0,0	0,0	0,0	24
25	Fabricación de productos metálicos, excepto maquinaria y equipo	0	0,0	0	0	0	0,0	0,0	0,0	25
26	Fabricación de productos informáticos, electrónicos y ópticos	0	0,0	0	0	0	0,0	0,0	0,0	26
27	Fabricación de material y equipo eléctrico	0	0,0	0	0	0	0,0	0,0	0,0	27
28	Fabricación de maquinaria y equipo n.c.o.p.	0	0,0	0	0	0	0,0	0,0	0,0	28
29	Fabricación de vehículos de motor, remolques y semirremolques	0	0,0	0	0	0	0,0	0,0	0,0	29
30	Fabricación de otro material de transporte	0	0,0	0	0	0	0,0	0,0	0,0	30
31	Fabricación de muebles	0	0,0	0	0	0	0,0	0,0	0,0	31
32	Otras industrias manufactureras	0	0,0	1	100,0	1	3,8	0,0	370,7	32
33	Reparación e instalación de maquinaria y equipo	0	0,0	0	0	0	0,0	0,0	0,0	33
<b>Sección D</b>	<b>SUMINISTRO DE ENERGÍA ELÉCTRICA, GAS, VAPOR Y AIRE ACONDICIONADO</b>	<b>0</b>	<b>0,0</b>	<b>1</b>	<b>100,0</b>	<b>1</b>	<b>3,8</b>	<b>0,0</b>	<b>1222,0</b>	<b>Sección D</b>
35	Suministro de energía eléctrica, gas, vapor y aire acondicionado	0	0,0	1	100,0	1	3,8	0,0	1222,0	35
<b>Sección E</b>	<b>SUMINISTRO DE AGUA, ACTIVIDADES DE SANEAMIENTO, GESTIÓN DE RESIDUOS Y DESCONTAMINACIÓN</b>	<b>0</b>	<b>0,0</b>	<b>1</b>	<b>100,0</b>	<b>1</b>	<b>3,8</b>	<b>0,0</b>	<b>132,1</b>	<b>Sección E</b>
36	Captación, depuración y distribución de agua	0	0,0	0	0	0	0,0	0,0	0,0	36
37	Recogida y tratamiento de aguas residuales	0	0,0	0	0	0	0,0	0,0	0,0	37
38	Recogida, tratamiento y eliminación de residuos; valorización	0	0,0	1	100,0	1	3,8	0,0	198,2	38
39	Actividades de descontaminación y otros servicios de gestión de residuos	0	0,0	0	0	0	0,0	0,0	0,0	39
<b>Sección F</b>	<b>CONSTRUCCIÓN</b>	<b>7</b>	<b>100,0</b>	<b>0</b>	<b>0,0</b>	<b>7</b>	<b>26,9</b>	<b>40,7</b>	<b>0,0</b>	<b>Sección F</b>
41	Construcción de edificios	5	100,0	0	0,0	5	19,2	68,9	0,0	41
42	Ingeniería civil	0	0,0	1	100,0	1	3,8	0,0	825,3	42
43	Actividades de construcción especializada	1	100,0	0	0,0	1	3,8	11,1	0,0	43
<b>Sección G</b>	<b>COMERCIO AL POR MAYOR Y AL POR MENOR; REPARACIÓN DE VEHÍCULOS DE MOTOR Y MOTOCICLETAS</b>	<b>0</b>	<b>0,0</b>	<b>7</b>	<b>100,0</b>	<b>7</b>	<b>26,9</b>	<b>0,0</b>	<b>30,1</b>	<b>Sección G</b>
45	Venta y reparación de vehículos de motor y motocicletas	0	0,0	1	100,0	1	3,8	0,0	128,6	45
46	Comercio al por mayor e intermediarios del comercio, excepto de vehículos de motor y motocicletas	0	0,0	5	100,0	5	19,2	0,0	68,8	46
47	Comercio al por menor, excepto de vehículos de motor y motocicletas	0	0,0	1	100,0	1	3,8	0,0	6,6	47
<b>Sección H</b>	<b>TRANSPORTE Y ALMACENAMIENTO</b>	<b>0</b>	<b>0,0</b>	<b>1</b>	<b>100,0</b>	<b>1</b>	<b>3,8</b>	<b>0,0</b>	<b>41,1</b>	<b>Sección H</b>
49	Transporte terrestre y por tubería	0	0,0	1	100,0	1	3,8	0,0	87,1	49
50	Transporte marítimo y por vías navegables interiores	0	0,0	0	0	0	0,0	0,0	0,0	50
51	Transporte aéreo	0	0,0	0	0	0	0,0	0,0	0,0	51
52	Almacenamiento y actividades anexas al transporte	0	0,0	0	0	0	0,0	0,0	0,0	52
53	Actividades postales y de correos	0	0,0	0	0	0	0,0	0,0	0,0	53
<b>Sección I</b>	<b>HOSTELERÍA</b>	<b>1</b>	<b>100,0</b>	<b>0</b>	<b>0,0</b>	<b>1</b>	<b>3,8</b>	<b>10,8</b>	<b>0,0</b>	<b>Sección I</b>
55	Servicios de alojamiento	0	0,0	0	0	0	0,0	0,0	0,0	55
56	Servicios de comidas y bebidas	1	100,0	0	0,0	1	3,8	13,1	0,0	56

SECCIONES Y DIVISIONES CNAE-2009		ACCIDENTES GRAVES EN JORNADA DE TRABAJO								
		VARONES		MUJERES		TOTAL		I.I cada 100000 trab.		CNAE-2009
		Total	%	Total	%	Total	%	VARONES	MUJERES	
<b>Sección J</b>	<b>INFORMACIÓN Y COMUNICACIONES</b>	<b>0</b>	<b>0,0</b>	<b>0</b>	<b>0</b>	<b>0</b>	<b>0,0</b>	<b>0,0</b>	<b>0,0</b>	<b>Sección J</b>
58	Edición	0	0,0	0	0	0	0,0	0,0	0,0	58
59	Actividades cinematográficas, de vídeo y de televisión, grabación de sonido y edición musical	0	0,0	0	0	0	0,0	0,0	0,0	59
60	Actividades de programación y emisión de radio y televisión	0	0,0	0	0	0	0,0	0,0	0,0	60
61	Telecomunicaciones	0	0,0	0	0	0	0,0	0,0	0,0	61
62	Programación, consultoría y otras actividades relacionadas con la informática	0	0,0	0	0	0	0,0	0,0	0,0	62
63	Servicios de información	0	0,0	0	0	0	0,0	0,0	0,0	63
<b>Sección K</b>	<b>ACTIVIDADES FINANCIERAS Y DE SEGUROS</b>	<b>0</b>	<b>0,0</b>	<b>0</b>	<b>0</b>	<b>0</b>	<b>0,0</b>	<b>0,0</b>	<b>0,0</b>	<b>Sección K</b>
64	Servicios financieros, excepto seguros y fondos de pensiones	0	0,0	0	0	0	0,0	0,0	0,0	64
65	Seguros, reaseguros y fondos de pensiones, excepto Seguridad Social obligatoria	0	0,0	0	0	0	0,0	0,0	0,0	65
66	Actividades auxiliares a los servicios financieros y a los seguros	0	0,0	0	0	0	0,0	0,0	0,0	66
<b>Sección L</b>	<b>ACTIVIDADES INMOBILIARIAS</b>	<b>0</b>	<b>0,0</b>	<b>0</b>	<b>0</b>	<b>0</b>	<b>0,0</b>	<b>0,0</b>	<b>0,0</b>	<b>Sección L</b>
68	Actividades inmobiliarias	0	0,0	0	0	0	0,0	0,0	0,0	68
<b>Sección M</b>	<b>ACTIVIDADES PROFESIONALES, CIENTÍFICAS Y TÉCNICAS</b>	<b>0</b>	<b>0,0</b>	<b>0</b>	<b>0</b>	<b>0</b>	<b>0,0</b>	<b>0,0</b>	<b>0,0</b>	<b>Sección M</b>
69	Actividades jurídicas y de contabilidad	0	0,0	0	0	0	0,0	0,0	0,0	69
70	Actividades de las sedes centrales; actividades de consultoría de gestión empresarial	0	0,0	0	0	0	0,0	0,0	0,0	70
71	Servicios técnicos de arquitectura e ingeniería; ensayos y análisis técnicos	0	0,0	0	0	0	0,0	0,0	0,0	71
72	Investigación y desarrollo	0	0,0	0	0	0	0,0	0,0	0,0	72
73	Publicidad y estudios de mercado	0	0,0	0	0	0	0,0	0,0	0,0	73
74	Otras actividades profesionales, científicas y técnicas	0	0,0	0	0	0	0,0	0,0	0,0	74
75	Actividades veterinarias	0	0,0	0	0	0	0,0	0,0	0,0	75
<b>Sección N</b>	<b>ACTIVIDADES ADMINISTRATIVAS Y SERVICIOS AUXILIARES</b>	<b>0</b>	<b>0,0</b>	<b>1</b>	<b>100,0</b>	<b>1</b>	<b>3,8</b>	<b>0,0</b>	<b>12,9</b>	<b>Sección N</b>
77	Actividades de alquiler	0	0,0	0	0	0	0,0	0,0	0,0	77
78	Actividades relacionadas con el empleo	0	0,0	0	0	0	0,0	0,0	0,0	78
79	Actividades de agencias de viajes, operadores turísticos, servicios de reservas y otros relacionados	0	0,0	0	0	0	0,0	0,0	0,0	79
80	Actividades de seguridad e investigación	0	0,0	0	0	0	0,0	0,0	0,0	80
81	Servicios a edificios y actividades de jardinería	0	0,0	1	100,0	1	3,8	0,0	20,9	81
82	Actividades administrativas de oficina y otras actividades auxiliares a las empresas	0	0,0	0	0	0	0,0	0,0	0,0	82
<b>Sección O</b>	<b>ADMINISTRACIÓN PÚBLICA Y DEFENSA; SEGURIDAD SOCIAL OBLIGATORIA</b>	<b>0</b>	<b>0,0</b>	<b>1</b>	<b>100,0</b>	<b>1</b>	<b>3,8</b>	<b>0,0</b>	<b>14,5</b>	<b>Sección O</b>
84	Administración Pública y defensa; Seguridad Social obligatoria	0	0,0	1	100,0	1	3,8	0,0	14,5	84
<b>Sección P</b>	<b>EDUCACIÓN</b>	<b>0</b>	<b>0,0</b>	<b>0</b>	<b>0</b>	<b>0</b>	<b>0,0</b>	<b>0,0</b>	<b>0,0</b>	<b>Sección P</b>
85	Educación	0	0,0	0	0	0	0,0	0,0	0,0	85
<b>Sección Q</b>	<b>ACTIVIDADES SANITARIAS Y DE SERVICIOS SOCIALES</b>	<b>0</b>	<b>0,0</b>	<b>0</b>	<b>0</b>	<b>0</b>	<b>0,0</b>	<b>0,0</b>	<b>0,0</b>	<b>Sección Q</b>
86	Actividades sanitarias	0	0,0	0	0	0	0,0	0,0	0,0	86
87	Asistencia en establecimientos residenciales	0	0,0	0	0	0	0,0	0,0	0,0	87
88	Actividades de servicios sociales sin alojamiento	0	0,0	0	0	0	0,0	0,0	0,0	88
<b>Sección R</b>	<b>ACTIVIDADES ARTÍSTICAS, RECREATIVAS Y DE ENTRETENIMIENTO</b>	<b>0</b>	<b>0,0</b>	<b>0</b>	<b>0</b>	<b>0</b>	<b>0,0</b>	<b>0,0</b>	<b>0,0</b>	<b>Sección R</b>
90	Actividades de creación, artísticas y espectáculos	0	0,0	0	0	0	0,0	0,0	0,0	90
91	Actividades de bibliotecas, archivos, museos y otras actividades culturales	0	0,0	0	0	0	0,0	0,0	0,0	91
92	Actividades de juegos de azar y apuestas	0	0,0	0	0	0	0,0	0,0	0,0	92
93	Actividades deportivas, recreativas y de entretenimiento	0	0,0	0	0	0	0,0	0,0	0,0	93
<b>Sección S</b>	<b>OTROS SERVICIOS</b>	<b>0</b>	<b>0,0</b>	<b>0</b>	<b>0</b>	<b>0</b>	<b>0,0</b>	<b>0,0</b>	<b>0,0</b>	<b>Sección S</b>
94	Actividades asociativas	0	0,0	0	0	0	0,0	0,0	0,0	94
95	Reparación de ordenadores, efectos personales y artículos de uso doméstico	0	0,0	0	0	0	0,0	0,0	0,0	95
96	Otros servicios personales	0	0,0	0	0	0	0,0	0,0	0,0	96
<b>Sección T</b>	<b>ACTIVIDADES DE LOS HOGARES COMO EMPLEADORES Y COMO PRODUCTORES DE BIENES Y SERVICIOS PARA USO PROPIO</b>	<b>0</b>	<b>0,0</b>	<b>0</b>	<b>0</b>	<b>0</b>	<b>0,0</b>	<b>0,0</b>	<b>0,0</b>	<b>Sección T</b>
97	Actividades de los hogares como empleadores de personal doméstico	0	0,0	0	0	0	0,0	0,0	0,0	97
98	Actividades de los hogares como productores de bienes y servicios para uso propio	0	0,0	0	0	0	0,0	0,0	0,0	98
<b>Sección U</b>	<b>ACTIVIDADES DE ORGANIZACIONES Y ORGANISMOS EXTRATERRITORIALES</b>	<b>0</b>	<b>0,0</b>	<b>0</b>	<b>0</b>	<b>0</b>	<b>0,0</b>	<b>0,0</b>	<b>0,0</b>	<b>Sección U</b>
99	Actividades de organizaciones y organismos extraterritoriales	0	0,0	0	0	0	0,0	0,0	0,0	99
<b>OTROS SIN CLASIFICAR</b>		<b>0</b>	<b>0,0</b>	<b>0</b>	<b>0</b>	<b>0</b>	<b>0,0</b>	<b>0,0</b>	<b>0,0</b>	<b>i.i total</b>
<b>TOTAL</b>		<b>5</b>	<b>19,23</b>	<b>21</b>	<b>80,77</b>	<b>26</b>	<b>100</b>	<b>3,6</b>	<b>18,6</b>	<b>10,3</b>

**TOTAL DE ACCIDENTES MORTALES EN JORNADA DE TRABAJO POR SEXO, SECCIONES Y DIVISIONES, EN CASTELLÓN**

Datos contabilizados según fecha de baja médica, correspondientes al periodo Interanual: enero 2025 - diciembre 2025

Cuadro 13

SECCIONES Y DIVISIONES CNAE-2009		TOTAL DE ACCIDENTES MORTALES EN JORNADA DE TRABAJO								
		VARONES		MUJERES		TOTAL		I.I cada 100000 trab.		CNAE-2009
		Total	%	Total	%	Total	%	VARONES	MUJERES	
<b>Sección A</b>	<b>AGRICULTURA, GANADERÍA, SILVICULTURA Y PESCA</b>	<b>0</b>	<b>0,0</b>	<b>0</b>	<b>0</b>	<b>0</b>	<b>0,0</b>	<b>0,0</b>	<b>0,0</b>	<b>Sección A</b>
01	Agricultura, ganadería, caza y servicios relacionados con las mismas	0	0,0	0	0	0	0,0	0,0	0,0	01
02	Silvicultura y explotación forestal	0	0,0	0	0	0	0,0	0,0	0,0	02
03	Pesca y acuicultura	0	0,0	0	0	0	0,0	0,0	0,0	03
<b>Sección B</b>	<b>INDUSTRIAS EXTRACTIVAS</b>	<b>0</b>	<b>0,0</b>	<b>0</b>	<b>0</b>	<b>0</b>	<b>0,0</b>	<b>0,0</b>	<b>0,0</b>	<b>Sección B</b>
05	Extracción de antracita, hulla y lignito	0	0,0	0	0	0	0,0	0,0	0,0	05
06	Extracción de crudo de petróleo y gas natural	0	0,0	0	0	0	0,0	0,0	0,0	06
07	Extracción de minerales metálicos	0	0,0	0	0	0	0,0	0,0	0,0	07
08	Otras industrias extractivas	0	0,0	0	0	0	0,0	0,0	0,0	08
09	Actividades de apoyo a las industrias extractivas	0	0,0	0	0	0	0,0	0,0	0,0	09
<b>Sección C</b>	<b>INDUSTRIA MANUFACTURERA</b>	<b>3</b>	<b>100,0</b>	<b>0</b>	<b>0,0</b>	<b>3</b>	<b>37,5</b>	<b>8,4</b>	<b>0,0</b>	<b>Sección C</b>
10	Industria de la alimentación	0	0,0	0	0	0	0,0	0,0	0,0	10
11	Fabricación de bebidas	0	0,0	0	0	0	0,0	0,0	0,0	11
12	Industria del tabaco	0	0,0	0	0	0	0,0	0,0	0,0	12
13	Industria textil	0	0,0	0	0	0	0,0	0,0	0,0	13
14	Confección de prendas de vestir	0	0,0	0	0	0	0,0	0,0	0,0	14
15	Industria del cuero y del calzado	0	0,0	0	0	0	0,0	0,0	0,0	15
16	Industria de la madera y del corcho, excepto muebles; cestería y espartería	1	100,0	0	0,0	1	12,5	93,3	0,0	16
17	Industria del papel	0	0,0	0	0	0	0,0	0,0	0,0	17
18	Artes gráficas y reproducción de soportes grabados	0	0,0	0	0	0	0,0	0,0	0,0	18
19	Coquerías y refino de petróleo	0	0,0	0	0	0	0,0	0,0	0,0	19
20	Industria química	0	0,0	0	0	0	0,0	0,0	0,0	20
21	Fabricación de productos farmacéuticos	0	0,0	0	0	0	0,0	0,0	0,0	21
22	Fabricación de productos de caucho y plásticos	0	0,0	0	0	0	0,0	0,0	0,0	22
23	Fabricación de otros productos minerales no metálicos	2	100,0	0	0,0	2	25,0	13,4	0,0	23
24	Metalurgia; fabricación de productos de hierro, acero y ferroaleaciones	0	0,0	0	0	0	0,0	0,0	0,0	24
25	Fabricación de productos metálicos, excepto maquinaria y equipo	0	0,0	0	0	0	0,0	0,0	0,0	25
26	Fabricación de productos informáticos, electrónicos y ópticos	0	0,0	0	0	0	0,0	0,0	0,0	26
27	Fabricación de material y equipo eléctrico	0	0,0	0	0	0	0,0	0,0	0,0	27
28	Fabricación de maquinaria y equipo n.c.o.p.	0	0,0	0	0	0	0,0	0,0	0,0	28
29	Fabricación de vehículos de motor, remolques y semirremolques	0	0,0	0	0	0	0,0	0,0	0,0	29
30	Fabricación de otro material de transporte	0	0,0	0	0	0	0,0	0,0	0,0	30
31	Fabricación de muebles	0	0,0	0	0	0	0,0	0,0	0,0	31
32	Otras industrias manufactureras	0	0,0	0	0	0	0,0	0,0	0,0	32
33	Reparación e instalación de maquinaria y equipo	0	0,0	0	0	0	0,0	0,0	0,0	33
<b>Sección D</b>	<b>SUMINISTRO DE ENERGÍA ELÉCTRICA, GAS, VAPOR Y AIRE ACONDICIONADO</b>	<b>0</b>	<b>0,0</b>	<b>0</b>	<b>0</b>	<b>0</b>	<b>0,0</b>	<b>0,0</b>	<b>0,0</b>	<b>Sección D</b>
35	Suministro de energía eléctrica, gas, vapor y aire acondicionado	0	0,0	0	0	0	0,0	0,0	0,0	35
<b>Sección E</b>	<b>SUMINISTRO DE AGUA, ACTIVIDADES DE SANEAMIENTO, GESTIÓN DE RESIDUOS Y DESCONTAMINACIÓN</b>	<b>0</b>	<b>0,0</b>	<b>0</b>	<b>0</b>	<b>0</b>	<b>0,0</b>	<b>0,0</b>	<b>0,0</b>	<b>Sección E</b>
36	Captación, depuración y distribución de agua	0	0,0	0	0	0	0,0	0,0	0,0	36
37	Recogida y tratamiento de aguas residuales	0	0,0	0	0	0	0,0	0,0	0,0	37
38	Recogida, tratamiento y eliminación de residuos; valorización	0	0,0	0	0	0	0,0	0,0	0,0	38
39	Actividades de descontaminación y otros servicios de gestión de residuos	0	0,0	0	0	0	0,0	0,0	0,0	39
<b>Sección F</b>	<b>CONSTRUCCIÓN</b>	<b>1</b>	<b>100,0</b>	<b>0</b>	<b>0,0</b>	<b>1</b>	<b>12,5</b>	<b>5,8</b>	<b>0,0</b>	<b>Sección F</b>
41	Construcción de edificios	0	0,0	0	0	0	0,0	0,0	0,0	41
42	Ingeniería civil	0	0,0	0	0	0	0,0	0,0	0,0	42
43	Actividades de construcción especializada	1	100,0	0	0,0	1	12,5	11,1	0,0	43
<b>Sección G</b>	<b>COMERCIO AL POR MAYOR Y AL POR MENOR; REPARACIÓN DE VEHÍCULOS DE MOTOR Y MOTOCICLETAS</b>	<b>1</b>	<b>100,0</b>	<b>0</b>	<b>0,0</b>	<b>1</b>	<b>12,5</b>	<b>5,0</b>	<b>0,0</b>	<b>Sección G</b>
45	Venta y reparación de vehículos de motor y motocicletas	1	100,0	0	0,0	1	12,5	27,1	0,0	45
46	Comercio al por mayor e intermediarios del comercio, excepto de vehículos de motor y motocicletas	0	0,0	0	0	0	0,0	0,0	0,0	46
47	Comercio al por menor, excepto de vehículos de motor y motocicletas	0	0,0	0	0	0	0,0	0,0	0,0	47
<b>Sección H</b>	<b>TRANSPORTE Y ALMACENAMIENTO</b>	<b>2</b>	<b>100,0</b>	<b>0</b>	<b>0,0</b>	<b>2</b>	<b>25,0</b>	<b>19,1</b>	<b>0,0</b>	<b>Sección H</b>
49	Transporte terrestre y por tubería	2	100,0	0	0,0	2	25,0	26,6	0,0	49
50	Transporte marítimo y por vías navegables interiores	0	0,0	0	0	0	0,0	0,0	0,0	50
51	Transporte aéreo	0	0,0	0	0	0	0,0	0,0	0,0	51
52	Almacenamiento y actividades anexas al transporte	0	0,0	0	0	0	0,0	0,0	0,0	52
53	Actividades postales y de correos	0	0,0	0	0	0	0,0	0,0	0,0	53
<b>Sección I</b>	<b>HOSTELERÍA</b>	<b>0</b>	<b>0,0</b>	<b>0</b>	<b>0</b>	<b>0</b>	<b>0,0</b>	<b>0,0</b>	<b>0,0</b>	<b>Sección I</b>
55	Servicios de alojamiento	0	0,0	0	0	0	0,0	0,0	0,0	55
56	Servicios de comidas y bebidas	0	0,0	0	0	0	0,0	0,0	0,0	56

SECCIONES Y DIVISIONES CNAE-2009		TOTAL DE ACCIDENTES MORTALES EN JORNADA DE TRABAJO								
		VARONES		MUJERES		TOTAL		I.I cada 100000 trab.		CNAE-2009
		Total	%	Total	%	Total	%	VARONES	MUJERES	
<b>Sección J</b>	<b>INFORMACIÓN Y COMUNICACIONES</b>	<b>0</b>	<b>0,0</b>	<b>0</b>	<b>0</b>	<b>0</b>	<b>0,0</b>	<b>0,0</b>	<b>0,0</b>	<b>Sección J</b>
58	Edición	0	0,0	0	0	0	0,0	0,0	0,0	58
59	Actividades cinematográficas, de vídeo y de televisión, grabación de sonido y edición musical	0	0,0	0	0	0	0,0	0,0	0,0	59
60	Actividades de programación y emisión de radio y televisión	0	0,0	0	0	0	0,0	0,0	0,0	60
61	Telecomunicaciones	0	0,0	0	0	0	0,0	0,0	0,0	61
62	Programación, consultoría y otras actividades relacionadas con la informática	0	0,0	0	0	0	0,0	0,0	0,0	62
63	Servicios de información	0	0,0	0	0	0	0,0	0,0	0,0	63
<b>Sección K</b>	<b>ACTIVIDADES FINANCIERAS Y DE SEGUROS</b>	<b>0</b>	<b>0,0</b>	<b>0</b>	<b>0</b>	<b>0</b>	<b>0,0</b>	<b>0,0</b>	<b>0,0</b>	<b>Sección K</b>
64	Servicios financieros, excepto seguros y fondos de pensiones	0	0,0	0	0	0	0,0	0,0	0,0	64
65	Seguros, reaseguros y fondos de pensiones, excepto Seguridad Social obligatoria	0	0,0	0	0	0	0,0	0,0	0,0	65
66	Actividades auxiliares a los servicios financieros y a los seguros	0	0,0	0	0	0	0,0	0,0	0,0	66
<b>Sección L</b>	<b>ACTIVIDADES INMOBILIARIAS</b>	<b>0</b>	<b>0,0</b>	<b>0</b>	<b>0</b>	<b>0</b>	<b>0,0</b>	<b>0,0</b>	<b>0,0</b>	<b>Sección L</b>
68	Actividades inmobiliarias	0	0,0	0	0	0	0,0	0,0	0,0	68
<b>Sección M</b>	<b>ACTIVIDADES PROFESIONALES, CIENTÍFICAS Y TÉCNICAS</b>	<b>0</b>	<b>0,0</b>	<b>0</b>	<b>0</b>	<b>0</b>	<b>0,0</b>	<b>0,0</b>	<b>0,0</b>	<b>Sección M</b>
69	Actividades jurídicas y de contabilidad	0	0,0	0	0	0	0,0	0,0	0,0	69
70	Actividades de las sedes centrales; actividades de consultoría de gestión empresarial	0	0,0	0	0	0	0,0	0,0	0,0	70
71	Servicios técnicos de arquitectura e ingeniería; ensayos y análisis técnicos	0	0,0	0	0	0	0,0	0,0	0,0	71
72	Investigación y desarrollo	0	0,0	0	0	0	0,0	0,0	0,0	72
73	Publicidad y estudios de mercado	0	0,0	0	0	0	0,0	0,0	0,0	73
74	Otras actividades profesionales, científicas y técnicas	0	0,0	0	0	0	0,0	0,0	0,0	74
75	Actividades veterinarias	0	0,0	0	0	0	0,0	0,0	0,0	75
<b>Sección N</b>	<b>ACTIVIDADES ADMINISTRATIVAS Y SERVICIOS AUXILIARES</b>	<b>1</b>	<b>100,0</b>	<b>0</b>	<b>0,0</b>	<b>1</b>	<b>12,5</b>	<b>14,4</b>	<b>0,0</b>	<b>Sección N</b>
77	Actividades de alquiler	0	0,0	0	0	0	0,0	0,0	0,0	77
78	Actividades relacionadas con el empleo	1	100,0	0	0,0	1	12,5	52,0	0,0	78
79	Actividades de agencias de viajes, operadores turísticos, servicios de reservas y otros relacionados	0	0,0	0	0	0	0,0	0,0	0,0	79
80	Actividades de seguridad e investigación	0	0,0	0	0	0	0,0	0,0	0,0	80
81	Servicios a edificios y actividades de jardinería	0	0,0	0	0	0	0,0	0,0	0,0	81
82	Actividades administrativas de oficina y otras actividades auxiliares a las empresas	0	0,0	0	0	0	0,0	0,0	0,0	82
<b>Sección O</b>	<b>ADMINISTRACIÓN PÚBLICA Y DEFENSA; SEGURIDAD SOCIAL OBLIGATORIA</b>	<b>0</b>	<b>0,0</b>	<b>0</b>	<b>0</b>	<b>0</b>	<b>0,0</b>	<b>0,0</b>	<b>0,0</b>	<b>Sección O</b>
84	Administración Pública y defensa; Seguridad Social obligatoria	0	0,0	0	0	0	0,0	0,0	0,0	84
<b>Sección P</b>	<b>EDUCACIÓN</b>	<b>0</b>	<b>0,0</b>	<b>0</b>	<b>0</b>	<b>0</b>	<b>0,0</b>	<b>0,0</b>	<b>0,0</b>	<b>Sección P</b>
85	Educación	0	0,0	0	0	0	0,0	0,0	0,0	85
<b>Sección Q</b>	<b>ACTIVIDADES SANITARIAS Y DE SERVICIOS SOCIALES</b>	<b>0</b>	<b>0,0</b>	<b>0</b>	<b>0</b>	<b>0</b>	<b>0,0</b>	<b>0,0</b>	<b>0,0</b>	<b>Sección Q</b>
86	Actividades sanitarias	0	0,0	0	0	0	0,0	0,0	0,0	86
87	Asistencia en establecimientos residenciales	0	0,0	0	0	0	0,0	0,0	0,0	87
88	Actividades de servicios sociales sin alojamiento	0	0,0	0	0	0	0,0	0,0	0,0	88
<b>Sección R</b>	<b>ACTIVIDADES ARTÍSTICAS, RECREATIVAS Y DE ENTRETENIMIENTO</b>	<b>0</b>	<b>0,0</b>	<b>0</b>	<b>0</b>	<b>0</b>	<b>0,0</b>	<b>0,0</b>	<b>0,0</b>	<b>Sección R</b>
90	Actividades de creación, artísticas y espectáculos	0	0,0	0	0	0	0,0	0,0	0,0	90
91	Actividades de bibliotecas, archivos, museos y otras actividades culturales	0	0,0	0	0	0	0,0	0,0	0,0	91
92	Actividades de juegos de azar y apuestas	0	0,0	0	0	0	0,0	0,0	0,0	92
93	Actividades deportivas, recreativas y de entretenimiento	0	0,0	0	0	0	0,0	0,0	0,0	93
<b>Sección S</b>	<b>OTROS SERVICIOS</b>	<b>0</b>	<b>0,0</b>	<b>0</b>	<b>0</b>	<b>0</b>	<b>0,0</b>	<b>0,0</b>	<b>0,0</b>	<b>Sección S</b>
94	Actividades asociativas	0	0,0	0	0	0	0,0	0,0	0,0	94
95	Reparación de ordenadores, efectos personales y artículos de uso doméstico	0	0,0	0	0	0	0,0	0,0	0,0	95
96	Otros servicios personales	0	0,0	0	0	0	0,0	0,0	0,0	96
<b>Sección T</b>	<b>ACTIVIDADES DE LOS HOGARES COMO EMPLEADORES Y COMO PRODUCTORES DE BIENES Y SERVICIOS PARA USO PROPIO</b>	<b>0</b>	<b>0,0</b>	<b>0</b>	<b>0</b>	<b>0</b>	<b>0,0</b>	<b>0,0</b>	<b>0,0</b>	<b>Sección T</b>
97	Actividades de los hogares como empleadores de personal doméstico	0	0,0	0	0	0	0,0	0,0	0,0	97
98	Actividades de los hogares como productores de bienes y servicios para uso propio	0	0,0	0	0	0	0,0	0,0	0,0	98
<b>Sección U</b>	<b>ACTIVIDADES DE ORGANIZACIONES Y ORGANISMOS EXTRATERRITORIALES</b>	<b>0</b>	<b>0,0</b>	<b>0</b>	<b>0</b>	<b>0</b>	<b>0,0</b>	<b>0,0</b>	<b>0,0</b>	<b>Sección U</b>
99	Actividades de organizaciones y organismos extraterritoriales	0	0,0	0	0	0	0,0	0,0	0,0	99
<b>OTROS SIN CLASIFICAR</b>		<b>0</b>	<b>0,0</b>	<b>0</b>	<b>0</b>	<b>0</b>	<b>0,0</b>	<b>0,0</b>	<b>0,0</b>	<b>i.i total</b>
<b>TOTAL</b>		<b>8</b>	<b>100,00</b>	<b>0</b>	<b>0,00</b>	<b>8</b>	<b>100</b>	<b>5,8</b>	<b>0,0</b>	<b>3,2</b>

**TOTAL DE ACCIDENTES CON BAJA EN JORNADA DE TRABAJO POR SEXO, SECCIONES Y DIVISIONES, EN VALENCIA**

Datos contabilizados según fecha de baja médica, correspondientes al periodo Interanual: enero 2025 - diciembre 2025

Cuadro 14

SECCIONES Y DIVISIONES CNAE-2009		TOTAL DE ACCIDENTES EN JORNADA DE TRABAJO								CNAE-2009
		VARONES		MUJERES		TOTAL		I.I cada 100000 trab.		
		Total	%	Total	%	Total	%	VARONES	MUJERES	
<b>Sección A</b>	<b>AGRICULTURA, GANADERÍA, SILVICULTURA Y PESCA</b>	<b>981</b>	<b>87,7</b>	<b>138</b>	<b>12,3</b>	<b>1119</b>	<b>3,8</b>	<b>4.971,2</b>	<b>3.591,3</b>	<b>Sección A</b>
01	Agricultura, ganadería, caza y servicios relacionados con las mismas	927	87,8	129	12,2	1056	3,6	4.974,1	3.708,9	01
02	Silvicultura y explotación forestal	45	84,9	8	15,1	53	0,2	5.107,8	2.412,1	02
03	Pesca y acuicultura	9	90,0	1	10,0	10	0,0	4.161,8	3.053,4	03
<b>Sección B</b>	<b>INDUSTRIAS EXTRACTIVAS</b>	<b>28</b>	<b>96,6</b>	<b>1</b>	<b>3,4</b>	<b>29</b>	<b>0,1</b>	<b>5.246,7</b>	<b>1.030,9</b>	<b>Sección B</b>
05	Extracción de antracita, hulla y lignito	0	0,0	0	0	0	0,0	0,0	0,0	05
06	Extracción de crudo de petróleo y gas natural	0	0,0	0	0	0	0,0	0,0	0,0	06
07	Extracción de minerales metálicos	0	0,0	0	0	0	0,0	0,0	0,0	07
08	Otras industrias extractivas	27	96,4	1	3,6	28	0,1	5.320,2	1.136,4	08
09	Actividades de apoyo a las industrias extractivas	1	100,0	0	0,0	1	0,0	4.166,7	0,0	09
<b>Sección C</b>	<b>INDUSTRIA MANUFACTURERA</b>	<b>4.761</b>	<b>80,2</b>	<b>1.174</b>	<b>19,8</b>	<b>5935</b>	<b>20,0</b>	<b>4.494,0</b>	<b>2.538,6</b>	<b>Sección C</b>
10	Industria de la alimentación	812	55,8	642	44,2	1454	4,9	4.887,6	4.170,3	10
11	Fabricación de bebidas	68	86,1	11	13,9	79	0,3	3.305,7	1.368,7	11
12	Industria del tabaco	0	0,0	0	0	0	0,0	0,0	0,0	12
13	Industria textil	115	74,2	40	25,8	155	0,5	3.438,6	1.623,8	13
14	Confección de prendas de vestir	13	52,0	12	48,0	25	0,1	1.533,3	549,4	14
15	Industria del cuero y del calzado	11	68,8	5	31,3	16	0,1	1.970,7	1.974,3	15
16	Industria de la madera y del corcho, excepto muebles; cestería y espartería	276	88,7	35	11,3	311	1,0	6.414,0	3.572,3	16
17	Industria del papel	106	93,8	7	6,2	113	0,4	3.159,5	904,0	17
18	Artes gráficas y reproducción de soportes grabados	91	85,0	16	15,0	107	0,4	2.788,6	990,2	18
19	Coquerías y refino de petróleo	0	0,0	0	0	0	0,0	0,0	0,0	19
20	Industria química	233	62,2	142	37,8	375	1,3	3.572,9	3.159,3	20
21	Fabricación de productos farmacéuticos	6	50,0	6	50,0	12	0,0	2.178,5	2.094,9	21
22	Fabricación de productos de caucho y plásticos	300	88,8	38	11,2	338	1,1	4.603,9	1.694,0	22
23	Fabricación de otros productos minerales no metálicos	249	93,3	18	6,7	267	0,9	5.670,7	1.523,9	23
24	Metalurgia; fabricación de productos de hierro, acero y ferroaleaciones	142	92,8	11	7,2	153	0,5	6.701,0	3.417,9	24
25	Fabricación de productos metálicos, excepto maquinaria y equipo	862	94,5	50	5,5	912	3,1	5.918,3	1.832,3	25
26	Fabricación de productos informáticos, electrónicos y ópticos	14	56,0	11	44,0	25	0,1	918,1	1.525,5	26
27	Fabricación de material y equipo eléctrico	48	76,2	15	23,8	63	0,2	2.198,7	1.317,6	27
28	Fabricación de maquinaria y equipo n.c.o.p.	428	96,0	18	4,0	446	1,5	5.030,1	1.032,4	28
29	Fabricación de vehículos de motor, remolques y semirremolques	198	80,5	48	19,5	246	0,8	2.073,6	2.048,2	29
30	Fabricación de otro material de transporte	128	95,5	6	4,5	134	0,5	4.525,6	1.307,0	30
31	Fabricación de muebles	254	93,4	18	6,6	272	0,9	4.891,8	1.143,4	31
32	Otras industrias manufactureras	80	83,3	16	16,7	96	0,3	3.970,2	1.002,5	32
33	Reparación e instalación de maquinaria y equipo	327	97,3	9	2,7	336	1,1	6.049,8	974,7	33
<b>Sección D</b>	<b>SUMINISTRO DE ENERGÍA ELÉCTRICA, GAS, VAPOR Y AIRE ACONDICIONADO</b>	<b>31</b>	<b>100,0</b>	<b>0</b>	<b>0,0</b>	<b>31</b>	<b>0,1</b>	<b>1.906,1</b>	<b>0,0</b>	<b>Sección D</b>
35	Suministro de energía eléctrica, gas, vapor y aire acondicionado	31	100,0	0	0,0	31	0,1	1.906,1	0,0	35
<b>Sección E</b>	<b>SUMINISTRO DE AGUA, ACTIVIDADES DE SANEAMIENTO, GESTIÓN DE RESIDUOS Y DESCONTAMINACIÓN</b>	<b>499</b>	<b>83,2</b>	<b>101</b>	<b>16,8</b>	<b>600</b>	<b>2,0</b>	<b>6.272,0</b>	<b>3.493,0</b>	<b>Sección E</b>
36	Captación, depuración y distribución de agua	91	94,8	5	5,2	96	0,3	3.850,8	575,3	36
37	Recogida y tratamiento de aguas residuales	24	100,0	0	0,0	24	0,1	5.904,1	0,0	37
38	Recogida, tratamiento y eliminación de residuos; valorización	381	79,9	96	20,1	477	1,6	7.442,0	5.036,9	38
39	Actividades de descontaminación y otros servicios de gestión de residuos	3	100,0	0	0,0	3	0,0	4.494,4	0,0	39
<b>Sección F</b>	<b>CONSTRUCCIÓN</b>	<b>4.293</b>	<b>98,8</b>	<b>54</b>	<b>1,2</b>	<b>4347</b>	<b>14,6</b>	<b>6.205,1</b>	<b>544,1</b>	<b>Sección F</b>
41	Construcción de edificios	1.754	98,8	22	1,2	1776	6,0	6.933,7	522,3	41
42	Ingeniería civil	245	98,4	4	1,6	249	0,8	7.513,0	833,3	42
43	Actividades de construcción especializada	2.294	98,8	28	1,2	2322	7,8	5.646,5	535,1	43
<b>Sección G</b>	<b>COMERCIO AL POR MAYOR Y AL POR MENOR; REPARACIÓN DE VEHÍCULOS DE MOTOR Y MOTOCICLETAS</b>	<b>3.117</b>	<b>67,6</b>	<b>1.495</b>	<b>32,4</b>	<b>4612</b>	<b>15,5</b>	<b>2.857,2</b>	<b>1.427,1</b>	<b>Sección G</b>
45	Venta y reparación de vehículos de motor y motocicletas	628	95,7	28	4,3	656	2,2	3.707,9	789,8	45
46	Comercio al por mayor e intermediarios del comercio, excepto de vehículos de motor y motocicletas	1.667	76,2	521	23,8	2188	7,4	3.465,0	1.659,9	46
47	Comercio al por menor, excepto de vehículos de motor y motocicletas	822	46,5	946	53,5	1768	6,0	1.865,9	1.354,8	47
<b>Sección H</b>	<b>TRANSPORTE Y ALMACENAMIENTO</b>	<b>2.199</b>	<b>87,1</b>	<b>326</b>	<b>12,9</b>	<b>2525</b>	<b>8,5</b>	<b>4.067,0</b>	<b>2.256,4</b>	<b>Sección H</b>
49	Transporte terrestre y por tubería	1.351	91,9	119	8,1	1470	5,0	3.942,6	2.179,3	49
50	Transporte marítimo y por vías navegables interiores	34	85,0	6	15,0	40	0,1	7.115,5	4.100,2	50
51	Transporte aéreo	17	81,0	4	19,0	21	0,1	2.845,6	1.284,8	51
52	Almacenamiento y actividades anexas al transporte	524	88,3	70	11,7	594	2,0	3.783,0	1.136,5	52
53	Actividades postales y de correos	273	68,2	127	31,8	400	1,3	5.600,4	5.331,2	53
<b>Sección I</b>	<b>HOSTELERÍA</b>	<b>942</b>	<b>43,8</b>	<b>1.207</b>	<b>56,2</b>	<b>2149</b>	<b>7,2</b>	<b>2.369,0</b>	<b>2.363,5</b>	<b>Sección I</b>
55	Servicios de alojamiento	97	33,8	190	66,2	287	1,0	2.664,4	3.297,8	55
56	Servicios de comidas y bebidas	845	45,4	1.017	54,6	1862	6,3	2.339,2	2.234,1	56

SECCIONES Y DIVISIONES CNAE-2009		TOTAL DE ACCIDENTES EN JORNADA DE TRABAJO								
		VARONES		MUJERES		TOTAL		I.I cada 100000 trab.		CNAE-2009
		Total	%	Total	%	Total	%	VARONES	MUJERES	
<b>Sección J</b>	<b>INFORMACIÓN Y COMUNICACIONES</b>	<b>141</b>	<b>82,6</b>	<b>30</b>	<b>17,5</b>	<b>171</b>	<b>0,6</b>	<b>543,1</b>	<b>266,5</b>	<b>Sección J</b>
58	Edición	0	0,0	3	100,0	3	0,0	0,0	285,3	58
59	Actividades cinematográficas, de vídeo y de televisión, grabación de sonido y edición musical	7	58,3	5	41,7	12	0,0	491,9	622,0	59
60	Actividades de programación y emisión de radio y televisión	12	70,6	5	29,4	17	0,1	2.397,6	1.339,3	60
61	Telecomunicaciones	68	94,5	4	5,5	72	0,2	2.583,4	352,9	61
62	Programación, consultoría y otras actividades relacionadas con la informática	40	93,0	3	7,0	43	0,1	221,5	43,6	62
63	Servicios de información	14	58,3	10	41,7	24	0,1	849,5	984,6	63
<b>Sección K</b>	<b>ACTIVIDADES FINANCIERAS Y DE SEGUROS</b>	<b>20</b>	<b>44,2</b>	<b>26</b>	<b>56,7</b>	<b>46</b>	<b>0,2</b>	<b>245,6</b>	<b>262,0</b>	<b>Sección K</b>
64	Servicios financieros, excepto seguros y fondos de pensiones	7	30,0	16	70,0	23	0,1	167,0	314,3	64
65	Seguros, reaseguros y fondos de pensiones, excepto Seguridad Social obligatoria	3	50,0	3	50,0	6	0,0	307,1	231,3	65
66	Actividades auxiliares a los servicios financieros y a los seguros	10	58,8	7	41,2	17	0,1	333,9	197,6	66
<b>Sección L</b>	<b>ACTIVIDADES INMOBILIARIAS</b>	<b>30</b>	<b>50,0</b>	<b>30</b>	<b>50,0</b>	<b>60</b>	<b>0,2</b>	<b>667,6</b>	<b>522,0</b>	<b>Sección L</b>
68	Actividades inmobiliarias	30	50,0	30	50,0	60	0,2	667,6	522,0	68
<b>Sección M</b>	<b>ACTIVIDADES PROFESIONALES, CIENTÍFICAS Y TÉCNICAS</b>	<b>231</b>	<b>68,6</b>	<b>106</b>	<b>31,3</b>	<b>337</b>	<b>1,1</b>	<b>677,2</b>	<b>295,6</b>	<b>Sección M</b>
69	Actividades jurídicas y de contabilidad	15	48,4	16	51,6	31	0,1	190,9	129,9	69
70	Actividades de las sedes centrales; actividades de consultoría de gestión empresarial	10	76,9	3	23,1	13	0,0	316,3	87,4	70
71	Servicios técnicos de arquitectura e ingeniería; ensayos y análisis técnicos	139	87,4	20	12,6	159	0,5	1.218,2	331,9	71
72	Investigación y desarrollo	7	46,7	8	53,3	15	0,1	186,2	179,4	72
73	Publicidad y estudios de mercado	8	42,1	11	57,9	19	0,1	281,3	355,9	73
74	Otras actividades profesionales, científicas y técnicas	43	63,8	25	36,2	68	0,2	936,6	491,0	74
75	Actividades veterinarias	9	28,1	23	71,9	32	0,1	1.789,6	1.647,2	75
<b>Sección N</b>	<b>ACTIVIDADES ADMINISTRATIVAS Y SERVICIOS AUXILIARES</b>	<b>2.282</b>	<b>63,7</b>	<b>1.297</b>	<b>36,2</b>	<b>3579</b>	<b>12,1</b>	<b>5.269,4</b>	<b>2.820,7</b>	<b>Sección N</b>
77	Actividades de alquiler	151	95,0	8	5,0	159	0,5	3.946,4	514,4	77
78	Actividades relacionadas con el empleo	1.045	74,5	357	25,5	1.402	4,7	9.721,7	5.391,9	78
79	Actividades de agencias de viajes, operadores turísticos, servicios de reservas y otros relacionados	5	45,5	6	54,5	11	0,0	449,9	348,7	79
80	Actividades de seguridad e investigación	224	82,4	48	17,6	272	0,9	3.629,1	2.919,3	80
81	Servicios a edificios y actividades de jardinería	666	47,3	741	52,7	1.407	4,7	5.802,9	3.060,7	81
82	Actividades administrativas de oficina y otras actividades auxiliares a las empresas	191	58,2	137	41,8	328	1,1	1.916,4	1.338,2	82
<b>Sección O</b>	<b>ADMINISTRACIÓN PÚBLICA Y DEFENSA; SEGURIDAD SOCIAL OBLIGATORIA</b>	<b>665</b>	<b>63,3</b>	<b>385</b>	<b>36,7</b>	<b>1050</b>	<b>3,5</b>	<b>3.072,3</b>	<b>1.397,0</b>	<b>Sección O</b>
84	Administración Pública y defensa; Seguridad Social obligatoria	665	63,3	385	36,7	1.050	3,5	3.072,3	1.397,0	84
<b>Sección P</b>	<b>EDUCACIÓN</b>	<b>103</b>	<b>29,4</b>	<b>249</b>	<b>70,6</b>	<b>352</b>	<b>1,2</b>	<b>424,8</b>	<b>580,2</b>	<b>Sección P</b>
85	Educación	103	29,4	249	70,6	352	1,2	424,8	580,2	85
<b>Sección Q</b>	<b>ACTIVIDADES SANITARIAS Y DE SERVICIOS SOCIALES</b>	<b>314</b>	<b>17,9</b>	<b>1.436</b>	<b>82,1</b>	<b>1750</b>	<b>5,9</b>	<b>1.349,6</b>	<b>1.931,3</b>	<b>Sección Q</b>
86	Actividades sanitarias	153	21,9	545	78,1	698	2,4	870,5	1.043,7	86
87	Asistencia en establecimientos residenciales	105	14,6	616	85,4	721	2,4	3.338,8	4.449,6	87
88	Actividades de servicios sociales sin alojamiento	56	16,9	275	83,1	331	1,1	2.199,7	3.316,8	88
<b>Sección R</b>	<b>ACTIVIDADES ARTÍSTICAS, RECREATIVAS Y DE ENTRETENIMIENTO</b>	<b>378</b>	<b>66,3</b>	<b>192</b>	<b>33,7</b>	<b>570</b>	<b>1,9</b>	<b>2.709,4</b>	<b>1.805,9</b>	<b>Sección R</b>
90	Actividades de creación, artísticas y espectáculos	57	74,0	20	26,0	77	0,3	1.990,7	1.061,5	90
91	Actividades de bibliotecas, archivos, museos y otras actividades culturales	40	57,1	30	42,9	70	0,2	6.598,8	4.041,3	91
92	Actividades de juegos de azar y apuestas	13	41,9	18	58,1	31	0,1	1.117,8	1.218,8	92
93	Actividades deportivas, recreativas y de entretenimiento	268	68,4	124	31,6	392	1,3	2.875,9	1.899,3	93
<b>Sección S</b>	<b>OTROS SERVICIOS</b>	<b>181</b>	<b>55,7</b>	<b>145</b>	<b>44,3</b>	<b>326</b>	<b>1,1</b>	<b>1.632,7</b>	<b>743,9</b>	<b>Sección S</b>
94	Actividades asociativas	17	40,5	25	59,5	42	0,1	628,5	635,8	94
95	Reparación de ordenadores, efectos personales y artículos de uso doméstico	41	87,2	6	12,8	47	0,2	2.071,5	838,9	95
96	Otros servicios personales	123	52,1	114	47,9	237	0,8	1.920,0	768,0	96
<b>Sección T</b>	<b>ACTIVIDADES DE LOS HOGARES COMO EMPLEADORES Y COMO PRODUCTORES DE BIENES Y SERVICIOS PARA USO PROPIO</b>	<b>25</b>	<b>28,4</b>	<b>63</b>	<b>71,6</b>	<b>88</b>	<b>0,3</b>	<b>1.790,2</b>	<b>370,5</b>	<b>Sección T</b>
97	Actividades de los hogares como empleadores de personal doméstico	25	28,4	63	71,6	88	0,3	1.790,2	370,5	97
98	Actividades de los hogares como productores de bienes y servicios para uso propio	0	0,0	0	0,0	0	0,0	0,0	0,0	98
<b>Sección U</b>	<b>ACTIVIDADES DE ORGANIZACIONES Y ORGANISMOS EXTRATERRITORIALES</b>	<b>1</b>	<b>50,0</b>	<b>1</b>	<b>50,0</b>	<b>2</b>	<b>0,0</b>	<b>3.399,4</b>	<b>1.671,3</b>	<b>Sección U</b>
99	Actividades de organizaciones y organismos extraterritoriales	1	50,0	1	50,0	2	0,0	3.399,4	1.671,3	99
<b>OTROS SIN CLASIFICAR</b>		<b>0</b>	<b>0,0</b>	<b>0</b>	<b>0</b>	<b>0</b>	<b>0,0</b>	<b>0,0</b>	<b>0,0</b>	<b>i.i total</b>
<b>TOTAL</b>		<b>21.223</b>	<b>71,51</b>	<b>8.455</b>	<b>28,49</b>	<b>29.678</b>	<b>100</b>	<b>3.424,9</b>	<b>1.581,0</b>	<b>2.570,7</b>

**ACCIDENTES GRAVES EN JORNADA DE TRABAJO POR SEXO, SECCIONES Y DIVISIONES, EN VALENCIA**

Datos contabilizados según fecha de baja médica, correspondientes al periodo Interanual: enero 2025 - diciembre 2025

Cuadro 15

SECCIONES Y DIVISIONES CNAE-2009		ACCIDENTES GRAVES EN JORNADA DE TRABAJO								
		VARONES		MUJERES		TOTAL		I.I cada 100000 trab.		CNAE-2009
		Total	%	Total	%	Total	%	VARONES	MUJERES	
<b>Sección A</b>	<b>AGRICULTURA, GANADERÍA, SILVICULTURA Y PESCA</b>	<b>9</b>	<b>100,0</b>	<b>0</b>	<b>0,0</b>	<b>9</b>	<b>3,8</b>	<b>45,6</b>	<b>0,0</b>	<b>Sección A</b>
01	Agricultura, ganadería, caza y servicios relacionados con las mismas	8	100,0	0	0,0	8	3,4	42,9	0,0	01
02	Silvicultura y explotación forestal	1	100,0	0	0,0	1	0,4	113,5	0,0	02
03	Pesca y acuicultura	0	0,0	0	0,0	0	0,0	0,0	0,0	03
<b>Sección B</b>	<b>INDUSTRIAS EXTRACTIVAS</b>	<b>0</b>	<b>0,0</b>	<b>1</b>	<b>100,0</b>	<b>1</b>	<b>0,4</b>	<b>0,0</b>	<b>1030,9</b>	<b>Sección B</b>
05	Extracción de antracita, hulla y lignito	0	0,0	0	0,0	0	0,0	0,0	0,0	05
06	Extracción de crudo de petróleo y gas natural	0	0,0	0	0,0	0	0,0	0,0	0,0	06
07	Extracción de minerales metálicos	0	0,0	0	0,0	0	0,0	0,0	0,0	07
08	Otras industrias extractivas	0	0,0	1	100,0	1	0,4	0,0	1136,4	08
09	Actividades de apoyo a las industrias extractivas	0	0,0	0	0,0	0	0,0	0,0	0,0	09
<b>Sección C</b>	<b>INDUSTRIA MANUFACTURERA</b>	<b>48</b>	<b>100,0</b>	<b>0</b>	<b>0,0</b>	<b>48</b>	<b>20,2</b>	<b>45,3</b>	<b>0,0</b>	<b>Sección C</b>
10	Industria de la alimentación	8	100,0	0	0,0	8	3,4	48,2	0,0	10
11	Fabricación de bebidas	0	0,0	0	0,0	0	0,0	0,0	0,0	11
12	Industria del tabaco	0	0,0	0	0,0	0	0,0	0,0	0,0	12
13	Industria textil	0	0,0	0	0,0	0	0,0	0,0	0,0	13
14	Confección de prendas de vestir	0	0,0	1	100,0	1	0,4	0,0	45,8	14
15	Industria del cuero y del calzado	0	0,0	0	0,0	0	0,0	0,0	0,0	15
16	Industria de la madera y del corcho, excepto muebles; cestería y espartería	5	100,0	0	0,0	5	2,1	116,2	0,0	16
17	Industria del papel	0	0,0	0	0,0	0	0,0	0,0	0,0	17
18	Artes gráficas y reproducción de soportes grabados	0	0,0	0	0,0	0	0,0	0,0	0,0	18
19	Coquerías y refino de petróleo	0	0,0	0	0,0	0	0,0	0,0	0,0	19
20	Industria química	3	100,0	0	0,0	3	1,3	45,9	0,0	20
21	Fabricación de productos farmacéuticos	0	0,0	0	0,0	0	0,0	0,0	0,0	21
22	Fabricación de productos de caucho y plásticos	0	0,0	1	100,0	1	0,4	0,0	44,6	22
23	Fabricación de otros productos minerales no metálicos	0	0,0	2	100,0	2	0,8	0,0	170,0	23
24	Metalurgia; fabricación de productos de hierro, acero y ferroaleaciones	2	100,0	0	0,0	2	0,8	94,4	0,0	24
25	Fabricación de productos metálicos, excepto maquinaria y equipo	14	100,0	0	0,0	14	5,9	96,1	0,0	25
26	Fabricación de productos informáticos, electrónicos y ópticos	0	0,0	0	0,0	0	0,0	0,0	0,0	26
27	Fabricación de material y equipo eléctrico	0	0,0	1	100,0	1	0,4	0,0	87,8	27
28	Fabricación de maquinaria y equipo n.c.o.p.	0	0,0	2	100,0	2	0,8	0,0	114,7	28
29	Fabricación de vehículos de motor, remolques y semirremolques	0	0,0	0	0,0	0	0,0	0,0	0,0	29
30	Fabricación de otro material de transporte	0	0,0	0	0,0	0	0,0	0,0	0,0	30
31	Fabricación de muebles	0	0,0	2	100,0	2	0,8	0,0	127,0	31
32	Otras industrias manufactureras	0	0,0	2	100,0	2	0,8	0,0	125,3	32
33	Reparación e instalación de maquinaria y equipo	5	100,0	0	0,0	5	2,1	92,5	0,0	33
<b>Sección D</b>	<b>SUMINISTRO DE ENERGÍA ELÉCTRICA, GAS, VAPOR Y AIRE ACONDICIONADO</b>	<b>0</b>	<b>0,0</b>	<b>0</b>	<b>0,0</b>	<b>0</b>	<b>0,0</b>	<b>0,0</b>	<b>0,0</b>	<b>Sección D</b>
35	Suministro de energía eléctrica, gas, vapor y aire acondicionado	0	0,0	0	0,0	0	0,0	0,0	0,0	35
<b>Sección E</b>	<b>SUMINISTRO DE AGUA, ACTIVIDADES DE SANEAMIENTO, GESTIÓN DE RESIDUOS Y DESCONTAMINACIÓN</b>	<b>3</b>	<b>100,0</b>	<b>0</b>	<b>0,0</b>	<b>3</b>	<b>1,3</b>	<b>37,7</b>	<b>0,0</b>	<b>Sección E</b>
36	Captación, depuración y distribución de agua	0	0,0	0	0,0	0	0,0	0,0	0,0	36
37	Recogida y tratamiento de aguas residuales	0	0,0	0	0,0	0	0,0	0,0	0,0	37
38	Recogida, tratamiento y eliminación de residuos; valorización	3	100,0	0	0,0	3	1,3	58,6	0,0	38
39	Actividades de descontaminación y otros servicios de gestión de residuos	0	0,0	0	0,0	0	0,0	0,0	0,0	39
<b>Sección F</b>	<b>CONSTRUCCIÓN</b>	<b>66</b>	<b>100,0</b>	<b>0</b>	<b>0,0</b>	<b>66</b>	<b>27,7</b>	<b>95,4</b>	<b>0,0</b>	<b>Sección F</b>
41	Construcción de edificios	25	100,0	0	0,0	25	10,5	98,8	0,0	41
42	Ingeniería civil	0	0,0	2	100,0	2	0,8	0,0	416,7	42
43	Actividades de construcción especializada	39	100,0	0	0,0	39	16,4	96,0	0,0	43
<b>Sección G</b>	<b>COMERCIO AL POR MAYOR Y AL POR MENOR; REPARACIÓN DE VEHÍCULOS DE MOTOR Y MOTOCICLETAS</b>	<b>23</b>	<b>80,0</b>	<b>6</b>	<b>20,0</b>	<b>29</b>	<b>12,2</b>	<b>21,3</b>	<b>5,5</b>	<b>Sección G</b>
45	Venta y reparación de vehículos de motor y motocicletas	7	100,0	0	0,0	7	2,9	41,3	0,0	45
46	Comercio al por mayor e intermediarios del comercio, excepto de vehículos de motor y motocicletas	13	87,5	2	12,5	15	6,3	27,3	6,0	46
47	Comercio al por menor, excepto de vehículos de motor y motocicletas	4	60,0	3	40,0	7	2,9	9,5	4,0	47
<b>Sección H</b>	<b>TRANSPORTE Y ALMACENAMIENTO</b>	<b>32</b>	<b>100,0</b>	<b>0</b>	<b>0,0</b>	<b>32</b>	<b>13,4</b>	<b>59,2</b>	<b>0,0</b>	<b>Sección H</b>
49	Transporte terrestre y por tubería	26	100,0	0	0,0	26	10,9	75,9	0,0	49
50	Transporte marítimo y por vías navegables interiores	0	0,0	0	0,0	0	0,0	0,0	0,0	50
51	Transporte aéreo	0	0,0	1	100,0	1	0,4	0,0	321,2	51
52	Almacenamiento y actividades anexas al transporte	0	0,0	3	100,0	3	1,3	0,0	48,9	52
53	Actividades postales y de correos	0	0,0	2	100,0	2	0,8	0,0	83,9	53
<b>Sección I</b>	<b>HOSTELERÍA</b>	<b>3</b>	<b>50,0</b>	<b>3</b>	<b>50,0</b>	<b>5</b>	<b>2,1</b>	<b>6,3</b>	<b>4,9</b>	<b>Sección I</b>
55	Servicios de alojamiento	0	0,0	0	0,0	0	0,0	0,0	0,0	55
56	Servicios de comidas y bebidas	3	66,7	2	33,3	5	2,1	9,2	3,7	56

SECCIONES Y DIVISIONES CNAE-2009		ACCIDENTES GRAVES EN JORNADA DE TRABAJO									
		VARONES		MUJERES		TOTAL		I.I cada 100000 trab.		CNAE-2009	
		Total	%	Total	%	Total	%	VARONES	MUJERES		
<b>Sección J</b>	<b>INFORMACIÓN Y COMUNICACIONES</b>	<b>0</b>	<b>0,0</b>	<b>2</b>	<b>100,0</b>	<b>2</b>	<b>0,8</b>	<b>0,0</b>	<b>17,8</b>	<b>Sección J</b>	
58	Edición	0	0,0	0	0	0	0,0	0,0	0,0	58	
59	Actividades cinematográficas, de vídeo y de televisión, grabación de sonido y edición musical	0	0,0	1	100,0	1	0,4	0,0	124,4	59	
60	Actividades de programación y emisión de radio y televisión	0	0,0	1	100,0	1	0,4	0,0	267,9	60	
61	Telecomunicaciones	0	0,0	0	0	0	0,0	0,0	0,0	61	
62	Programación, consultoría y otras actividades relacionadas con la informática	0	0,0	0	0	0	0,0	0,0	0,0	62	
63	Servicios de información	0	0,0	0	0	0	0,0	0,0	0,0	63	
<b>Sección K</b>	<b>ACTIVIDADES FINANCIERAS Y DE SEGUROS</b>	<b>0</b>	<b>0,0</b>	<b>1</b>	<b>100,0</b>	<b>1</b>	<b>0,4</b>	<b>0,0</b>	<b>10,0</b>	<b>Sección K</b>	
64	Servicios financieros, excepto seguros y fondos de pensiones	0	0,0	0	0	0	0,0	0,0	0,0	64	
65	Seguros, reaseguros y fondos de pensiones, excepto Seguridad Social obligatoria	0	0,0	0	0	0	0,0	0,0	0,0	65	
66	Actividades auxiliares a los servicios financieros y a los seguros	0	0,0	1	100,0	1	0,4	0,0	28,2	66	
<b>Sección L</b>	<b>ACTIVIDADES INMOBILIARIAS</b>	<b>0</b>	<b>0,0</b>	<b>0</b>	<b>0</b>	<b>0</b>	<b>0,0</b>	<b>0,0</b>	<b>0,0</b>	<b>Sección L</b>	
68	Actividades inmobiliarias	0	0,0	0	0	0	0,0	0,0	0,0	68	
<b>Sección M</b>	<b>ACTIVIDADES PROFESIONALES, CIENTÍFICAS Y TÉCNICAS</b>	<b>2</b>	<b>100,0</b>	<b>0</b>	<b>0,0</b>	<b>2</b>	<b>0,8</b>	<b>5,9</b>	<b>0,0</b>	<b>Sección M</b>	
69	Actividades jurídicas y de contabilidad	0	0,0	0	0	0	0,0	0,0	0,0	69	
70	Actividades de las sedes centrales; actividades de consultoría de gestión empresarial	0	0,0	0	0	0	0,0	0,0	0,0	70	
71	Servicios técnicos de arquitectura e ingeniería; ensayos y análisis técnicos	0	0,0	0	0	0	0,0	0,0	0,0	71	
72	Investigación y desarrollo	1	100,0	0	0,0	1	0,4	26,6	0,0	72	
73	Publicidad y estudios de mercado	0	0,0	0	0	0	0,0	0,0	0,0	73	
74	Otras actividades profesionales, científicas y técnicas	0	0,0	1	100,0	1	0,4	0,0	19,9	74	
75	Actividades veterinarias	0	0,0	0	0	0	0,0	0,0	0,0	75	
<b>Sección N</b>	<b>ACTIVIDADES ADMINISTRATIVAS Y SERVICIOS AUXILIARES</b>	<b>14</b>	<b>71,4</b>	<b>6</b>	<b>28,6</b>	<b>20</b>	<b>8,4</b>	<b>33,0</b>	<b>12,4</b>	<b>Sección N</b>	
77	Actividades de alquiler	0	0,0	1	100,0	1	0,4	0,0	64,3	77	
78	Actividades relacionadas con el empleo	5	66,7	2	33,3	7	2,9	43,4	35,2	78	
79	Actividades de agencias de viajes, operadores turísticos, servicios de reservas y otros relacionados	0	0,0	0	0	0	0,0	0,0	0,0	79	
80	Actividades de seguridad e investigación	0	0,0	1	100,0	1	0,4	0,0	60,8	80	
81	Servicios a edificios y actividades de jardinería	4	50,0	4	50,0	7	2,9	30,5	14,5	81	
82	Actividades administrativas de oficina y otras actividades auxiliares a las empresas	4	100,0	0	0,0	4	1,7	40,1	0,0	82	
<b>Sección O</b>	<b>ADMINISTRACIÓN PÚBLICA Y DEFENSA; SEGURIDAD SOCIAL OBLIGATORIA</b>	<b>0</b>	<b>0,0</b>	<b>5</b>	<b>100,0</b>	<b>5</b>	<b>2,1</b>	<b>0,0</b>	<b>18,1</b>	<b>Sección O</b>	
84	Administración Pública y defensa; Seguridad Social obligatoria	0	0,0	5	100,0	5	2,1	0,0	18,1	84	
<b>Sección P</b>	<b>EDUCACIÓN</b>	<b>0</b>	<b>0,0</b>	<b>1</b>	<b>100,0</b>	<b>1</b>	<b>0,4</b>	<b>0,0</b>	<b>2,3</b>	<b>Sección P</b>	
85	Educación	0	0,0	1	100,0	1	0,4	0,0	2,3	85	
<b>Sección Q</b>	<b>ACTIVIDADES SANITARIAS Y DE SERVICIOS SOCIALES</b>	<b>0</b>	<b>0,0</b>	<b>6</b>	<b>100,0</b>	<b>6</b>	<b>2,5</b>	<b>0,0</b>	<b>8,1</b>	<b>Sección Q</b>	
86	Actividades sanitarias	0	0,0	3	100,0	3	1,3	0,0	5,7	86	
87	Asistencia en establecimientos residenciales	0	0,0	1	100,0	1	0,4	0,0	7,2	87	
88	Actividades de servicios sociales sin alojamiento	0	0,0	2	100,0	2	0,8	0,0	24,1	88	
<b>Sección R</b>	<b>ACTIVIDADES ARTÍSTICAS, RECREATIVAS Y DE ENTRETENIMIENTO</b>	<b>0</b>	<b>0,0</b>	<b>1</b>	<b>100,0</b>	<b>1</b>	<b>0,4</b>	<b>0,0</b>	<b>9,4</b>	<b>Sección R</b>	
90	Actividades de creación, artísticas y espectáculos	0	0,0	0	0	0	0,0	0,0	0,0	90	
91	Actividades de bibliotecas, archivos, museos y otras actividades culturales	0	0,0	0	0	0	0,0	0,0	0,0	91	
92	Actividades de juegos de azar y apuestas	0	0,0	0	0	0	0,0	0,0	0,0	92	
93	Actividades deportivas, recreativas y de entretenimiento	0	0,0	1	100,0	1	0,4	0,0	15,3	93	
<b>Sección S</b>	<b>OTROS SERVICIOS</b>	<b>3</b>	<b>100,0</b>	<b>0</b>	<b>0,0</b>	<b>3</b>	<b>1,3</b>	<b>27,0</b>	<b>0,0</b>	<b>Sección S</b>	
94	Actividades asociativas	0	0,0	1	100,0	1	0,4	0,0	25,4	94	
95	Reparación de ordenadores, efectos personales y artículos de uso doméstico	0	0,0	1	100,0	1	0,4	0,0	139,8	95	
96	Otros servicios personales	1	100,0	0	0,0	1	0,4	15,5	0,0	96	
<b>Sección T</b>	<b>ACTIVIDADES DE LOS HOGARES COMO EMPLEADORES Y COMO PRODUCTORES DE BIENES Y SERVICIOS PARA USO PROPIO</b>	<b>0</b>	<b>0,0</b>	<b>4</b>	<b>100,0</b>	<b>4</b>	<b>1,7</b>	<b>0,0</b>	<b>23,5</b>	<b>Sección T</b>	
97	Actividades de los hogares como empleadores de personal doméstico	0	0,0	4	100,0	4	1,7	0,0	23,5	97	
98	Actividades de los hogares como productores de bienes y servicios para uso propio	0	0,0	0	0	0	0,0	0,0	0,0	98	
<b>Sección U</b>	<b>ACTIVIDADES DE ORGANIZACIONES Y ORGANISMOS EXTRATERRITORIALES</b>	<b>0</b>	<b>0,0</b>	<b>0</b>	<b>0</b>	<b>0</b>	<b>0,0</b>	<b>0,0</b>	<b>0,0</b>	<b>Sección U</b>	
99	Actividades de organizaciones y organismos extraterritoriales	0	0,0	0	0	0	0,0	0,0	0,0	99	
<b>OTROS SIN CLASIFICAR</b>		<b>0</b>	<b>0,0</b>	<b>0</b>	<b>0</b>	<b>0</b>	<b>0,0</b>	<b>0,0</b>	<b>0,0</b>	<b>i.i total</b>	
<b>TOTAL</b>		<b>59</b>	<b>24,79</b>	<b>179</b>	<b>75,21</b>	<b>238</b>	<b>100</b>	<b>9,5</b>	<b>33,5</b>	<b>20,6</b>	

**TOTAL DE ACCIDENTES MORTALES EN JORNADA DE TRABAJO POR SEXO, SECCIONES Y DIVISIONES, EN VALENCIA**

Datos contabilizados según fecha de baja médica, correspondientes al periodo Interanual: enero 2025 - diciembre 2025

Cuadro 16

SECCIONES Y DIVISIONES CNAE-2009		TOTAL DE ACCIDENTES MORTALES EN JORNADA DE TRABAJO								
		VARONES		MUJERES		TOTAL		I.I cada 100000 trab.		CNAE-2009
		Total	%	Total	%	Total	%	VARONES	MUJERES	
<b>Sección A</b>	<b>AGRICULTURA, GANADERÍA, SILVICULTURA Y PESCA</b>	<b>1</b>	<b>100,0</b>	<b>0</b>	<b>0,0</b>	<b>1</b>	<b>2,1</b>	<b>5,1</b>	<b>0,0</b>	<b>Sección A</b>
01	Agricultura, ganadería, caza y servicios relacionados con las mismas	1	100,0	0	0,0	1	2,1	5,4	0,0	01
02	Silvicultura y explotación forestal	0	0,0	0	0	0	0,0	0,0	0,0	02
03	Pesca y acuicultura	0	0,0	0	0	0	0,0	0,0	0,0	03
<b>Sección B</b>	<b>INDUSTRIAS EXTRACTIVAS</b>	<b>0</b>	<b>0,0</b>	<b>0</b>	<b>0,0</b>	<b>0</b>	<b>0,0</b>	<b>0,0</b>	<b>0,0</b>	<b>Sección B</b>
05	Extracción de antracita, hulla y lignito	0	0,0	0	0	0	0,0	0,0	0,0	05
06	Extracción de crudo de petróleo y gas natural	0	0,0	0	0	0	0,0	0,0	0,0	06
07	Extracción de minerales metálicos	0	0,0	0	0	0	0,0	0,0	0,0	07
08	Otras industrias extractivas	0	0,0	0	0	0	0,0	0,0	0,0	08
09	Actividades de apoyo a las industrias extractivas	0	0,0	0	0	0	0,0	0,0	0,0	09
<b>Sección C</b>	<b>INDUSTRIA MANUFACTURERA</b>	<b>7</b>	<b>100,0</b>	<b>0</b>	<b>0,0</b>	<b>7</b>	<b>14,6</b>	<b>6,6</b>	<b>0,0</b>	<b>Sección C</b>
10	Industria de la alimentación	2	100,0	0	0,0	2	4,2	12,0	0,0	10
11	Fabricación de bebidas	0	0,0	0	0	0	0,0	0,0	0,0	11
12	Industria del tabaco	0	0,0	0	0	0	0,0	0,0	0,0	12
13	Industria textil	1	100,0	0	0,0	1	2,1	29,9	0,0	13
14	Confección de prendas de vestir	0	0,0	0	0	0	0,0	0,0	0,0	14
15	Industria del cuero y del calzado	0	0,0	0	0	0	0,0	0,0	0,0	15
16	Industria de la madera y del corcho, excepto muebles; cestería y espartería	0	0,0	0	0	0	0,0	0,0	0,0	16
17	Industria del papel	1	100,0	0	0,0	1	2,1	29,8	0,0	17
18	Artes gráficas y reproducción de soportes grabados	0	0,0	0	0	0	0,0	0,0	0,0	18
19	Coquerías y refino de petróleo	0	0,0	0	0	0	0,0	0,0	0,0	19
20	Industria química	0	0,0	0	0	0	0,0	0,0	0,0	20
21	Fabricación de productos farmacéuticos	0	0,0	0	0	0	0,0	0,0	0,0	21
22	Fabricación de productos de caucho y plásticos	0	0,0	0	0	0	0,0	0,0	0,0	22
23	Fabricación de otros productos minerales no metálicos	0	0,0	0	0	0	0,0	0,0	0,0	23
24	Metalurgia; fabricación de productos de hierro, acero y ferroaleaciones	1	100,0	0	0,0	1	2,1	47,2	0,0	24
25	Fabricación de productos metálicos, excepto maquinaria y equipo	2	100,0	0	0,0	2	4,2	13,7	0,0	25
26	Fabricación de productos informáticos, electrónicos y ópticos	0	0,0	0	0	0	0,0	0,0	0,0	26
27	Fabricación de material y equipo eléctrico	0	0,0	0	0	0	0,0	0,0	0,0	27
28	Fabricación de maquinaria y equipo n.c.o.p.	0	0,0	0	0	0	0,0	0,0	0,0	28
29	Fabricación de vehículos de motor, remolques y semirremolques	0	0,0	0	0	0	0,0	0,0	0,0	29
30	Fabricación de otro material de transporte	0	0,0	0	0	0	0,0	0,0	0,0	30
31	Fabricación de muebles	0	0,0	0	0	0	0,0	0,0	0,0	31
32	Otras industrias manufactureras	0	0,0	0	0	0	0,0	0,0	0,0	32
33	Reparación e instalación de maquinaria y equipo	0	0,0	0	0	0	0,0	0,0	0,0	33
<b>Sección D</b>	<b>SUMINISTRO DE ENERGÍA ELÉCTRICA, GAS, VAPOR Y AIRE ACONDICIONADO</b>	<b>0</b>	<b>0,0</b>	<b>0</b>	<b>0,0</b>	<b>0</b>	<b>0,0</b>	<b>0,0</b>	<b>0,0</b>	<b>Sección D</b>
35	Suministro de energía eléctrica, gas, vapor y aire acondicionado	0	0,0	0	0	0	0,0	0,0	0,0	35
<b>Sección E</b>	<b>SUMINISTRO DE AGUA, ACTIVIDADES DE SANEAMIENTO, GESTIÓN DE RESIDUOS Y DESCONTAMINACIÓN</b>	<b>0</b>	<b>0,0</b>	<b>0</b>	<b>0,0</b>	<b>0</b>	<b>0,0</b>	<b>0,0</b>	<b>0,0</b>	<b>Sección E</b>
36	Captación, depuración y distribución de agua	0	0,0	0	0	0	0,0	0,0	0,0	36
37	Recogida y tratamiento de aguas residuales	0	0,0	0	0	0	0,0	0,0	0,0	37
38	Recogida, tratamiento y eliminación de residuos; valorización	0	0,0	0	0	0	0,0	0,0	0,0	38
39	Actividades de descontaminación y otros servicios de gestión de residuos	0	0,0	0	0	0	0,0	0,0	0,0	39
<b>Sección F</b>	<b>CONSTRUCCIÓN</b>	<b>14</b>	<b>100,0</b>	<b>0</b>	<b>0,0</b>	<b>14</b>	<b>29,2</b>	<b>20,2</b>	<b>0,0</b>	<b>Sección F</b>
41	Construcción de edificios	7	100,0	0	0,0	7	14,6	27,7	0,0	41
42	Ingeniería civil	2	100,0	0	0,0	2	4,2	61,3	0,0	42
43	Actividades de construcción especializada	5	100,0	0	0,0	5	10,4	12,3	0,0	43
<b>Sección G</b>	<b>COMERCIO AL POR MAYOR Y AL POR MENOR; REPARACIÓN DE VEHÍCULOS DE MOTOR Y MOTOCICLETAS</b>	<b>6</b>	<b>85,7</b>	<b>1</b>	<b>14,3</b>	<b>7</b>	<b>14,6</b>	<b>5,5</b>	<b>1,0</b>	<b>Sección G</b>
45	Venta y reparación de vehículos de motor y motocicletas	1	100,0	0	0,0	1	2,1	5,9	0,0	45
46	Comercio al por mayor e intermediarios del comercio, excepto de vehículos de motor y motocicletas	4	80,0	1	20,0	5	10,4	8,3	3,2	46
47	Comercio al por menor, excepto de vehículos de motor y motocicletas	1	100,0	0	0,0	1	2,1	2,3	0,0	47
<b>Sección H</b>	<b>TRANSPORTE Y ALMACENAMIENTO</b>	<b>12</b>	<b>100,0</b>	<b>0</b>	<b>0,0</b>	<b>12</b>	<b>25,0</b>	<b>22,2</b>	<b>0,0</b>	<b>Sección H</b>
49	Transporte terrestre y por tubería	9	100,0	0	0,0	9	18,8	26,3	0,0	49
50	Transporte marítimo y por vías navegables interiores	0	0,0	0	0	0	0,0	0,0	0,0	50
51	Transporte aéreo	0	0,0	0	0	0	0,0	0,0	0,0	51
52	Almacenamiento y actividades anexas al transporte	3	100,0	0	0,0	3	6,3	21,6	0,0	52
53	Actividades postales y de correos	0	0,0	0	0	0	0,0	0,0	0,0	53
<b>Sección I</b>	<b>HOSTELERÍA</b>	<b>0</b>	<b>0,0</b>	<b>0</b>	<b>0,0</b>	<b>0</b>	<b>0,0</b>	<b>0,0</b>	<b>0,0</b>	<b>Sección I</b>
55	Servicios de alojamiento	0	0,0	0	0	0	0,0	0,0	0,0	55
56	Servicios de comidas y bebidas	0	0,0	0	0	0	0,0	0,0	0,0	56

SECCIONES Y DIVISIONES CNAE-2009		TOTAL DE ACCIDENTES MORTALES EN JORNADA DE TRABAJO									
		VARONES		MUJERES		TOTAL		I.I cada 100000 trab.		CNAE-2009	
		Total	%	Total	%	Total	%	VARONES	MUJERES		
<b>Sección J</b>	<b>INFORMACIÓN Y COMUNICACIONES</b>	<b>1</b>	<b>100,0</b>	<b>0</b>	<b>0,0</b>	<b>1</b>	<b>2,1</b>	<b>3,9</b>	<b>0,0</b>	<b>Sección J</b>	
58	Edición	0	0,0	0	0,0	0	0,0	0,0	0,0	58	
59	Actividades cinematográficas, de vídeo y de televisión, grabación de sonido y edición musical	0	0,0	0	0,0	0	0,0	0,0	0,0	59	
60	Actividades de programación y emisión de radio y televisión	1	100,0	0	0,0	1	2,1	199,8	0,0	60	
61	Telecomunicaciones	0	0,0	0	0,0	0	0,0	0,0	0,0	61	
62	Programación, consultoría y otras actividades relacionadas con la informática	0	0,0	0	0,0	0	0,0	0,0	0,0	62	
63	Servicios de información	0	0,0	0	0,0	0	0,0	0,0	0,0	63	
<b>Sección K</b>	<b>ACTIVIDADES FINANCIERAS Y DE SEGUROS</b>	<b>0</b>	<b>0,0</b>	<b>0</b>	<b>0,0</b>	<b>0</b>	<b>0,0</b>	<b>0,0</b>	<b>0,0</b>	<b>Sección K</b>	
64	Servicios financieros, excepto seguros y fondos de pensiones	0	0,0	0	0,0	0	0,0	0,0	0,0	64	
65	Seguros, reaseguros y fondos de pensiones, excepto Seguridad Social obligatoria	0	0,0	0	0,0	0	0,0	0,0	0,0	65	
66	Actividades auxiliares a los servicios financieros y a los seguros	0	0,0	0	0,0	0	0,0	0,0	0,0	66	
<b>Sección L</b>	<b>ACTIVIDADES INMOBILIARIAS</b>	<b>0</b>	<b>0,0</b>	<b>0</b>	<b>0,0</b>	<b>0</b>	<b>0,0</b>	<b>0,0</b>	<b>0,0</b>	<b>Sección L</b>	
68	Actividades inmobiliarias	0	0,0	0	0,0	0	0,0	0,0	0,0	68	
<b>Sección M</b>	<b>ACTIVIDADES PROFESIONALES, CIENTÍFICAS Y TÉCNICAS</b>	<b>1</b>	<b>100,0</b>	<b>0</b>	<b>0,0</b>	<b>1</b>	<b>2,1</b>	<b>2,9</b>	<b>0,0</b>	<b>Sección M</b>	
69	Actividades jurídicas y de contabilidad	0	0,0	0	0,0	0	0,0	0,0	0,0	69	
70	Actividades de las sedes centrales; actividades de consultoría de gestión empresarial	0	0,0	0	0,0	0	0,0	0,0	0,0	70	
71	Servicios técnicos de arquitectura e ingeniería; ensayos y análisis técnicos	1	100,0	0	0,0	1	2,1	8,8	0,0	71	
72	Investigación y desarrollo	0	0,0	0	0,0	0	0,0	0,0	0,0	72	
73	Publicidad y estudios de mercado	0	0,0	0	0,0	0	0,0	0,0	0,0	73	
74	Otras actividades profesionales, científicas y técnicas	0	0,0	0	0,0	0	0,0	0,0	0,0	74	
75	Actividades veterinarias	0	0,0	0	0,0	0	0,0	0,0	0,0	75	
<b>Sección N</b>	<b>ACTIVIDADES ADMINISTRATIVAS Y SERVICIOS AUXILIARES</b>	<b>2</b>	<b>100,0</b>	<b>0</b>	<b>0,0</b>	<b>2</b>	<b>4,2</b>	<b>4,6</b>	<b>0,0</b>	<b>Sección N</b>	
77	Actividades de alquiler	0	0,0	0	0,0	0	0,0	0,0	0,0	77	
78	Actividades relacionadas con el empleo	2	100,0	0	0,0	2	4,2	18,6	0,0	78	
79	Actividades de agencias de viajes, operadores turísticos, servicios de reservas y otros relacionados	0	0,0	0	0,0	0	0,0	0,0	0,0	79	
80	Actividades de seguridad e investigación	0	0,0	0	0,0	0	0,0	0,0	0,0	80	
81	Servicios a edificios y actividades de jardinería	0	0,0	0	0,0	0	0,0	0,0	0,0	81	
82	Actividades administrativas de oficina y otras actividades auxiliares a las empresas	0	0,0	0	0,0	0	0,0	0,0	0,0	82	
<b>Sección O</b>	<b>ADMINISTRACIÓN PÚBLICA Y DEFENSA; SEGURIDAD SOCIAL OBLIGATORIA</b>	<b>0</b>	<b>0,0</b>	<b>1</b>	<b>100,0</b>	<b>1</b>	<b>2,1</b>	<b>0,0</b>	<b>3,6</b>	<b>Sección O</b>	
84	Administración Pública y defensa; Seguridad Social obligatoria	0	0,0	1	100,0	1	2,1	0,0	3,6	84	
<b>Sección P</b>	<b>EDUCACIÓN</b>	<b>0</b>	<b>0,0</b>	<b>0</b>	<b>0,0</b>	<b>0</b>	<b>0,0</b>	<b>0,0</b>	<b>0,0</b>	<b>Sección P</b>	
85	Educación	0	0,0	0	0,0	0	0,0	0,0	0,0	85	
<b>Sección Q</b>	<b>ACTIVIDADES SANITARIAS Y DE SERVICIOS SOCIALES</b>	<b>1</b>	<b>50,0</b>	<b>1</b>	<b>50,0</b>	<b>2</b>	<b>4,2</b>	<b>4,3</b>	<b>1,3</b>	<b>Sección Q</b>	
86	Actividades sanitarias	1	50,0	1	50,0	2	4,2	5,7	1,9	86	
87	Asistencia en establecimientos residenciales	0	0,0	0	0,0	0	0,0	0,0	0,0	87	
88	Actividades de servicios sociales sin alojamiento	0	0,0	0	0,0	0	0,0	0,0	0,0	88	
<b>Sección R</b>	<b>ACTIVIDADES ARTÍSTICAS, RECREATIVAS Y DE ENTRETENIMIENTO</b>	<b>0</b>	<b>0,0</b>	<b>0</b>	<b>0,0</b>	<b>0</b>	<b>0,0</b>	<b>0,0</b>	<b>0,0</b>	<b>Sección R</b>	
90	Actividades de creación, artísticas y espectáculos	0	0,0	0	0,0	0	0,0	0,0	0,0	90	
91	Actividades de bibliotecas, archivos, museos y otras actividades culturales	0	0,0	0	0,0	0	0,0	0,0	0,0	91	
92	Actividades de juegos de azar y apuestas	0	0,0	0	0,0	0	0,0	0,0	0,0	92	
93	Actividades deportivas, recreativas y de entretenimiento	0	0,0	0	0,0	0	0,0	0,0	0,0	93	
<b>Sección S</b>	<b>OTROS SERVICIOS</b>	<b>0</b>	<b>0,0</b>	<b>0</b>	<b>0,0</b>	<b>0</b>	<b>0,0</b>	<b>0,0</b>	<b>0,0</b>	<b>Sección S</b>	
94	Actividades asociativas	0	0,0	0	0,0	0	0,0	0,0	0,0	94	
95	Reparación de ordenadores, efectos personales y artículos de uso doméstico	0	0,0	0	0,0	0	0,0	0,0	0,0	95	
96	Otros servicios personales	0	0,0	0	0,0	0	0,0	0,0	0,0	96	
<b>Sección T</b>	<b>ACTIVIDADES DE LOS HOGARES COMO EMPLEADORES Y COMO PRODUCTORES DE BIENES Y SERVICIOS PARA USO PROPIO</b>	<b>0</b>	<b>0,0</b>	<b>0</b>	<b>0,0</b>	<b>0</b>	<b>0,0</b>	<b>0,0</b>	<b>0,0</b>	<b>Sección T</b>	
97	Actividades de los hogares como empleadores de personal doméstico	0	0,0	0	0,0	0	0,0	0,0	0,0	97	
98	Actividades de los hogares como productores de bienes y servicios para uso propio	0	0,0	0	0,0	0	0,0	0,0	0,0	98	
<b>Sección U</b>	<b>ACTIVIDADES DE ORGANIZACIONES Y ORGANISMOS EXTRATERRITORIALES</b>	<b>0</b>	<b>0,0</b>	<b>0</b>	<b>0,0</b>	<b>0</b>	<b>0,0</b>	<b>0,0</b>	<b>0,0</b>	<b>Sección U</b>	
99	Actividades de organizaciones y organismos extraterritoriales	0	0,0	0	0,0	0	0,0	0,0	0,0	99	
<b>OTROS SIN CLASIFICAR</b>		<b>0</b>	<b>0,0</b>	<b>0</b>	<b>0,0</b>	<b>0</b>	<b>0,0</b>	<b>0,0</b>	<b>0,0</b>	<b>i.i total</b>	
<b>TOTAL</b>		<b>45</b>	<b>93,75</b>	<b>3</b>	<b>6,25</b>	<b>48</b>	<b>100</b>	<b>7,3</b>	<b>0,6</b>	<b>4,2</b>	

ACCIDENTES CON BAJA IN ITINERE

Cuadro 17

POR FECHA DE BAJA MÉDICA

EVOLUCIÓN INTERANUAL: ENERO 2025 - DICIEMBRE 2025

BUENA EVOLUCIÓN	MALA EVOLUCIÓN	AUMENTO DE POBLACIÓN EXPUESTA
-----------------	----------------	-------------------------------

COMUNITAT VALENCIANA

SECTOR	TOTAL ACCIDENTES / ▲%		TRABAJADORES EXPUESTOS / ▲%		Índice de Incidencia x 100.000 / ▲%	
	VARONES	MUJERES	VARONES	MUJERES	VARONES	MUJERES
AGRARIO	116	59	39.188	10.525	296,0	560,6
	29,7	-14,0	-2,3	1,6	32,8	-15,3
INDUSTRIA	941	451	216.395	89.713	435,0	502,4
	-0,7	-0,3	1,2	2,7	-1,9	-2,9
CONSTRUCCIÓN	435	40	140.346	19.088	310,0	209,1
	8,1	-24,2	6,4	7,1	1,7	-29,2
SERVICIOS	3.311	4.719	759.394	870.953	436,0	541,8
	2,9	2,7	3,3	2,7	-0,4	-0,1
SIN CLASIFICAR	0	0	0	0	0,0	0,0
	0,0	0,0	0,0	0,0	0,0	0,0
TOTAL	4.803	5.269	1.155.323	990.280	415,7	532,1
	3,1	1,9	3,0	2,8	0,1	-0,9

SECTOR	ACCIDENTES GRAVES / ▲%		TRABAJADORES EXPUESTOS / ▲%		Índice de Incidencia x 100.000 / ▲%	
	VARONES	MUJERES	VARONES	MUJERES	VARONES	MUJERES
AGRARIO	0	1	39.188	10.525	0,0	9,5
	-100,0	0,0	-2,3	1,6	-100,0	0,0
INDUSTRIA	15	3	216.395	89.713	6,9	3,3
	0,0	50,0	1,2	2,7	-1,2	46,1
CONSTRUCCIÓN	7	0	140.346	19.088	5,0	0,0
	16,7	0,0	6,4	7,1	9,7	0,0
SERVICIOS	30	43	759.394	870.953	4,0	4,9
	-37,9	12,1	3,3	2,7	-39,9	9,1
SIN CLASIFICAR	0	0	0	0	0,0	0,0
	0,0	0,0	0,0	0,0	0,0	0,0
TOTAL	52	47	1.155.323	990.280	4,5	4,7
	-28,2	16,5	3,0	2,8	-30,3	13,3

SECTOR	ACCIDENTES MORTALES / ▲%		TRABAJADORES EXPUESTOS / ▲%		Índice de Incidencia x 100.000 / ▲%	
	VARONES	MUJERES	VARONES	MUJERES	VARONES	MUJERES
AGRARIO	0	0	39.188	10.525	0,0	0,0
	0,0	0,0	-2,3	1,6	0,0	0,0
INDUSTRIA	1	0	216.395	89.713	0,5	0,0
	-80,0	-100,0	1,2	2,7	-80,2	-100,0
CONSTRUCCIÓN	1	0	140.346	19.088	0,7	0,0
	-66,7	0,0	6,4	7,1	-68,7	0,0
SERVICIOS	10	2	759.394	870.953	1,3	0,2
	-16,7	-77,8	3,3	2,7	-19,3	-78,4
SIN CLASIFICAR	0	0	0	0	0,0	0,0
	0,0	0,0	0,0	0,0	0,0	0,0
TOTAL	12	2	1.155.323	990.280	1,0	0,2
	-40,0	-80,0	3,0	2,8	-41,8	-80,5

Datos de accidentes: Base de datos del sistema Delt@ y contabilizados por baja médica en el periodo considerado.

Datos índices de Incidencia x 100.000 trabajadores expuestos.

▲% : Variación relativa porcentual con respecto al intervalo interanual inmediato anterior

ACCIDENTES CON BAJA IN ITINERE

Cuadro 18

POR FECHA DE BAJA MÉDICA

EVOLUCIÓN INTERANUAL: ENERO 2025 - DICIEMBRE 2025

BUENA EVOLUCIÓN	MALA EVOLUCIÓN	AUMENTO DE POBLACIÓN EXPUESTA
-----------------	----------------	-------------------------------

PROVINCIA DE ALICANTE

SECTOR	TOTAL ACCIDENTES / ▲%		TRABAJADORES EXPUESTOS / ▲%		Índice de Incidencia x 100.000 / ▲%	
	VARONES	MUJERES	VARONES	MUJERES	VARONES	MUJERES
AGRARIO	47	44	11.723	5.055	400,9	870,4
	53,5	-10,9	-0,2	4,3	53,8	-14,6
INDUSTRIA	255	125	62.439	28.093	408,9	443,8
	5,2	-3,6	-0,1	0,5	5,3	-4,1
CONSTRUCCIÓN	163	13	53.953	7.152	302,1	181,8
	12,4	-18,8	4,0	4,5	8,1	-22,3
SERVICIOS	908	1.449	268.851	302.201	337,7	479,3
	0,8	-2,2	2,9	2,6	-14,2	-4,7
SIN CLASIFICAR	0	0	0	0	0,0	0,0
	0,0	0,0	0,0	0,0	0,0	0,0
TOTAL	1.502	1.630	396.967	342.500	378,3	476,0
	3,8	-2,7	2,4	2,5	1,3	-5,1

SECTOR	ACCIDENTES GRAVES / ▲%		TRABAJADORES EXPUESTOS / ▲%		Índice de Incidencia x 100.000 / ▲%	
	VARONES	MUJERES	VARONES	MUJERES	VARONES	MUJERES
AGRARIO	0	1	11.723	5.055	0,0	19,8
	0,0	0,0	-0,2	4,3	0,0	0,0
INDUSTRIA	0	3	62.439	28.093	0,0	10,7
	-100,0	200,0	-0,1	0,5	-100,0	198,5
CONSTRUCCIÓN	0	1	53.953	7.152	0,0	14,0
	-100,0	0,0	4,0	4,5	-100,0	0,0
SERVICIOS	16	16	268.851	302.201	6,0	5,3
	-5,9	-5,9	2,9	2,6	-8,5	-8,2
SIN CLASIFICAR	0	0	0	0	0,0	0,0
	0,0	0,0	0,0	0,0	0,0	0,0
TOTAL	16	21	396.967	342.500	4,0	6,1
	-36,0	16,7	2,4	2,5	-37,5	13,9

SECTOR	ACCIDENTES MORTALES / ▲%		TRABAJADORES EXPUESTOS / ▲%		Índice de Incidencia x 100.000 / ▲%	
	VARONES	MUJERES	VARONES	MUJERES	VARONES	MUJERES
AGRARIO	0	0	11.723	5.055	0,0	0,0
	0,0	0,0	-0,2	4,3	0,0	0,0
INDUSTRIA	0	0	62.439	28.093	0,0	0,0
	0,0	0,0	-0,1	0,5	0,0	0,0
CONSTRUCCIÓN	1	0	53.953	7.152	1,9	0,0
	0,0	0,0	4,0	4,5	0,0	0,0
SERVICIOS	5	0	268.851	302.201	1,9	0,0
	66,7	-100,0	2,9	2,6	62,0	-100,0
SIN CLASIFICAR	0	0	0	0	0,0	0,0
	0,0	0,0	0,0	0,0	0,0	0,0
TOTAL	6	0	396.967	342.500	1,5	0,0
	100,0	-100,0	2,4	2,5	95,2	-100,0

Datos de accidentes: Base de datos del sistema Delt@ y contabilizados por baja médica en el periodo considerado.

Datos índices de Incidencia x 100.000 trabajadores expuestos.

▲% : Variación relativa porcentual con respecto al intervalo interanual inmediato anterior

ACCIDENTES CON BAJA IN ITINERE

Cuadro 19

POR FECHA DE BAJA MÉDICA

EVOLUCIÓN INTERANUAL: ENERO 2025 - DICIEMBRE 2025

BUENA EVOLUCIÓN	MALA EVOLUCIÓN	AUMENTO DE POBLACIÓN EXPUESTA
-----------------	----------------	-------------------------------

PROVINCIA DE CASTELLÓN

SECTOR	TOTAL ACCIDENTES / ▲%		TRABAJADORES EXPUESTOS / ▲%		Índice de Incidencia x 100.000 / ▲%	
	VARONES	MUJERES	VARONES	MUJERES	VARONES	MUJERES
AGRARIO	14	2	7.729	1.631	181,1	122,6
	40,0	-66,7	-3,9	-0,9	45,7	-66,4
INDUSTRIA	162	43	37.888	11.673	427,6	368,4
	20,9	-2,3	1,7	1,7	18,8	-3,9
CONSTRUCCIÓN	51	7	17.208	2.021	296,4	346,4
	30,8	40,0	7,5	8,2	21,7	29,4
SERVICIOS	256	457	75.861	97.669	337,9	467,5
	-2,4	-0,8	2,3	1,1	-4,6	-1,9
SIN CLASIFICAR	0	0	0	0	0,0	0,0
	0,0	0,0	0,0	0,0	0,0	0,0
TOTAL	483	509	138.685	112.993	348,5	450,2
	8,5	-1,3	2,4	1,2	5,9	-2,5

SECTOR	ACCIDENTES GRAVES / ▲%		TRABAJADORES EXPUESTOS / ▲%		Índice de Incidencia x 100.000 / ▲%	
	VARONES	MUJERES	VARONES	MUJERES	VARONES	MUJERES
AGRARIO	0	0	7.729	1.631	0,0	0,0
	0,0	0,0	-3,9	-0,9	0,0	0,0
INDUSTRIA	2	0	37.888	11.673	5,3	0,0
	0,0	0,0	1,7	1,7	-1,7	0,0
CONSTRUCCIÓN	0	0	17.208	2.021	0,0	0,0
	0,0	0,0	7,5	8,2	0,0	0,0
SERVICIOS	4	0	75.861	97.669	5,3	0,0
	0,0	0,0	2,3	1,1	-2,3	0,0
SIN CLASIFICAR	0	0	0	0	0,0	0,0
	0,0	0,0	0,0	0,0	0,0	0,0
TOTAL	6	0	138.685	112.993	4,3	0,0
	0,0	0,0	2,4	1,2	-2,3	0,0

SECTOR	ACCIDENTES MORTALES / ▲%		TRABAJADORES EXPUESTOS / ▲%		Índice de Incidencia x 100.000 / ▲%	
	VARONES	MUJERES	VARONES	MUJERES	VARONES	MUJERES
AGRARIO	0	0	7.729	1.631	0,0	0,0
	0,0	0,0	-3,9	-0,9	0,0	0,0
INDUSTRIA	0	0	37.888	11.673	0,0	0,0
	0,0	0,0	1,7	1,7	0,0	0,0
CONSTRUCCIÓN	0	0	17.208	2.021	0,0	0,0
	0,0	0,0	7,5	8,2	0,0	0,0
SERVICIOS	1	0	75.861	97.669	1,3	0,0
	-50,0	0,0	2,3	1,1	-51,1	0,0
SIN CLASIFICAR	0	0	0	0	0,0	0,0
	0,0	0,0	0,0	0,0	0,0	0,0
TOTAL	1	0	138.685	112.993	0,7	0,0
	-50,0	0,0	2,4	1,2	-51,2	0,0

Datos de accidentes: Base de datos del sistema Delt@ y contabilizados por baja médica en el periodo considerado.

Datos índices de Incidencia x 100.000 trabajadores expuestos.

▲% : Variación relativa porcentual con respecto al intervalo interanual inmediato anterior

ACCIDENTES CON BAJA IN ITINERE

Cuadro 20

POR FECHA DE BAJA MÉDICA

EVOLUCIÓN INTERANUAL: ENERO 2025 - DICIEMBRE 2025

BUENA EVOLUCIÓN	MALA EVOLUCIÓN	AUMENTO DE POBLACIÓN EXPUESTA
-----------------	----------------	-------------------------------

PROVINCIA DE VALENCIA

SECTOR	TOTAL ACCIDENTES / ▲%		TRABAJADORES EXPUESTOS / ▲%		Índice de Incidencia x 100.000 / ▲%	
	VARONES	MUJERES	VARONES	MUJERES	VARONES	MUJERES
AGRARIO	55	13	19.736	3.839	278,7	338,6
	12,2	0,0	-2,9	-0,7	15,6	0,7
INDUSTRIA	524	283	116.068	49.948	451,5	566,6
	-8,3	1,6	1,8	4,2	-9,9	-2,5
CONSTRUCCIÓN	221	20	69.185	9.916	319,6	200,9
	1,2	-37,0	8,0	8,7	-6,2	
SERVICIOS	2.018	2.814	414.682	471.084	486,6	597,4
	4,8	6,0	3,7	3,2	1,0	2,7
SIN CLASIFICAR	0	0	0	0	0,0	0,0
	0,0	0,0	0,0	0,0	0,0	0,0
TOTAL	2.818	3.130	619.671	534.787	454,7	585,3
	1,9	5,1	3,6	3,4	-1,6	1,7

SECTOR	ACCIDENTES GRAVES / ▲%		TRABAJADORES EXPUESTOS / ▲%		Índice de Incidencia x 100.000 / ▲%	
	VARONES	MUJERES	VARONES	MUJERES	VARONES	MUJERES
AGRARIO	0	0	19.736	3.839	0,0	0,0
	-100,0	0,0	-2,9	-0,7	-100,0	0,0
INDUSTRIA	10	3	116.068	49.948	9,0	5,2
	30,0	160,0	1,8	4,2	27,7	149,5
CONSTRUCCIÓN	6	0	69.185	9.916	8,7	0,0
	100,0	0,0	8,0	8,7	85,2	0,0
SERVICIOS	9	28	414.682	471.084	2,2	5,9
	-66,3	28,7	3,7	3,2	-67,5	24,7
SIN CLASIFICAR	0	0	0	0	0,0	0,0
	0,0	0,0	0,0	0,0	0,0	0,0
TOTAL	26	30	619.671	534.787	4,1	5,7
	-38,1	34,5	3,6	3,4	-40,2	30,2

SECTOR	ACCIDENTES MORTALES / ▲%		TRABAJADORES EXPUESTOS / ▲%		Índice de Incidencia x 100.000 / ▲%	
	VARONES	MUJERES	VARONES	MUJERES	VARONES	MUJERES
AGRARIO	0	0	19.736	3.839	0,0	0,0
	0,0	0,0	-2,9	-0,7	0,0	0,0
INDUSTRIA	1	0	116.068	49.948	0,9	0,0
	-80,0	-100,0	1,8	4,2	-80,4	-100,0
CONSTRUCCIÓN	0	0	69.185	9.916	0,0	0,0
	-100,0	0,0	8,0	8,7	-100,0	0,0
SERVICIOS	4	2	414.682	471.084	1,0	0,4
	-42,9	-75,0	3,7	3,2	-44,9	-75,8
SIN CLASIFICAR	0	0	0	0	0,0	0,0
	0,0	0,0	0,0	0,0	0,0	0,0
TOTAL	5	2	619.671	534.787	0,8	0,4
	-66,7	-77,8	3,6	3,4	-67,8	-78,5

Datos de accidentes: Base de datos del sistema Delt@ y contabilizados por baja médica en el periodo considerado.

Datos índices de Incidencia x 100.000 trabajadores expuestos.

▲% : Variación relativa porcentual con respecto al intervalo interanual inmediato anterior

**TOTAL DE ACCIDENTES CON BAJA, IN ITINERE POR SEXO, SECCIONES Y DIVISIONES, EN LA COMUNITAT VALENCIANA**

Datos contabilizados según fecha de baja médica, correspondientes al período Interanual: enero 2025 - diciembre 2025

Cuadro 21

SECCIONES Y DIVISIONES CNAE-2009		TOTAL DE ACCIDENTES IN ITINERE								
		VARONES		MUJERES		TOTAL		I.I cada 100000 trab.		CNAE-2009
		Total	%	Total	%	Total	%	VARONES	MUJERES	
<b>Sección A</b>	<b>AGRICULTURA, GANADERÍA, SILVICULTURA Y PESCA</b>	<b>116</b>	<b>66,3</b>	<b>59</b>	<b>33,7</b>	<b>175</b>	<b>1,7</b>	<b>296,0</b>	<b>560,6</b>	<b>Sección A</b>
01	Agricultura, ganadería, caza y servicios relacionados con las mismas	106	65,8	55	34,2	161	1,6	293,9	559,7	01
02	Silvicultura y explotación forestal	5	62,5	3	37,5	8	0,1	285,3	495,2	02
03	Pesca y acuicultura	5	83,3	1	16,7	6	0,1	363,8	1.067,6	03
<b>Sección B</b>	<b>INDUSTRIAS EXTRACTIVAS</b>	<b>4</b>	<b>100,0</b>	<b>0</b>	<b>0,0</b>	<b>4</b>	<b>0,0</b>	<b>294,5</b>	<b>0,0</b>	<b>Sección B</b>
05	Extracción de antracita, hulla y lignito	0	0,0	0	0	0	0,0	0,0	0,0	05
06	Extracción de crudo de petróleo y gas natural	0	0,0	0	0	0	0,0	0,0	0,0	06
07	Extracción de minerales metálicos	0	0,0	0	0	0	0,0	0,0	0,0	07
08	Otras industrias extractivas	4	100,0	0	0,0	4	0,0	304,1	0,0	08
09	Actividades de apoyo a las industrias extractivas	0	0,0	0	0	0	0,0	0,0	0,0	09
<b>Sección C</b>	<b>INDUSTRIA MANUFACTURERA</b>	<b>854</b>	<b>67,5</b>	<b>411</b>	<b>32,5</b>	<b>1265</b>	<b>12,6</b>	<b>433,6</b>	<b>492,1</b>	<b>Sección C</b>
10	Industria de la alimentación	143	46,9	162	53,1	305	3,0	600,5	742,5	10
11	Fabricación de bebidas	5	62,5	3	37,5	8	0,1	195,5	296,8	11
12	Industria del tabaco	0	0,0	0	0	0	0,0	0,0	0,0	12
13	Industria textil	34	70,8	14	29,2	48	0,5	393,7	286,8	13
14	Confección de prendas de vestir	1	12,5	7	87,5	8	0,1	80,0	206,0	14
15	Industria del cuero y del calzado	28	49,1	29	50,9	57	0,6	323,1	377,5	15
16	Industria de la madera y del corcho, excepto muebles; cestería y espartería	42	85,7	7	14,3	49	0,5	548,6	410,3	16
17	Industria del papel	16	72,7	6	27,3	22	0,2	236,9	281,5	17
18	Artes gráficas y reproducción de soportes grabados	17	70,8	7	29,2	24	0,2	315,9	263,4	18
19	Coquerías y refino de petróleo	2	100,0	0	0,0	2	0,0	440,5	0,0	19
20	Industria química	40	49,4	41	50,6	81	0,8	322,0	626,3	20
21	Fabricación de productos farmacéuticos	7	77,8	2	22,2	9	0,1	1.192,8	302,5	21
22	Fabricación de productos de caucho y plásticos	58	64,4	32	35,6	90	0,9	410,3	589,6	22
23	Fabricación de otros productos minerales no metálicos	91	87,5	13	12,5	104	1,0	405,1	245,6	23
24	Metalurgia; fabricación de productos de hierro, acero y ferroaleaciones	21	87,5	3	12,5	24	0,2	605,6	569,5	24
25	Fabricación de productos metálicos, excepto maquinaria y equipo	118	90,8	12	9,2	130	1,3	514,0	279,4	25
26	Fabricación de productos informáticos, electrónicos y ópticos	9	75,0	3	25,0	12	0,1	500,9	374,7	26
27	Fabricación de material y equipo eléctrico	14	56,0	11	44,0	25	0,2	453,9	826,7	27
28	Fabricación de maquinaria y equipo n.c.o.p.	61	74,4	21	25,6	82	0,8	436,2	742,3	28
29	Fabricación de vehículos de motor, remolques y semirremolques	39	76,5	12	23,5	51	0,5	353,8	442,3	29
30	Fabricación de otro material de transporte	16	88,9	2	11,1	18	0,2	418,4	322,8	30
31	Fabricación de muebles	37	88,4	5	11,6	42	0,4	428,7	195,1	31
32	Otras industrias manufactureras	12	52,2	11	47,8	23	0,2	317,3	368,4	32
33	Reparación e instalación de maquinaria y equipo	43	84,3	8	15,7	51	0,5	447,6	520,9	33
<b>Sección D</b>	<b>SUMINISTRO DE ENERGIA ELECTRICA, GAS, VAPOR Y AIRE ACONDICIONADO</b>	<b>8</b>	<b>80,0</b>	<b>2</b>	<b>20,0</b>	<b>10</b>	<b>0,1</b>	<b>337,1</b>	<b>198,2</b>	<b>Sección D</b>
35	Suministro de energía eléctrica, gas, vapor y aire acondicionado	8	80,0	2	20,0	10	0,1	337,1	198,2	35
<b>Sección E</b>	<b>SUMINISTRO DE AGUA, ACTIVIDADES DE SANEAMIENTO, GESTIÓN DE RESIDUOS Y DESCONTAMINACIÓN</b>	<b>75</b>	<b>66,4</b>	<b>38</b>	<b>33,6</b>	<b>113</b>	<b>1,1</b>	<b>477,7</b>	<b>759,5</b>	<b>Sección E</b>
36	Captación, depuración y distribución de agua	7	58,3	5	41,7	12	0,1	147,4	323,2	36
37	Recogida y tratamiento de aguas residuales	3	60,0	2	40,0	5	0,0	294,0	840,6	37
38	Recogida, tratamiento y eliminación de residuos; valorización	65	67,7	31	32,3	96	1,0	662,8	972,2	38
39	Actividades de descontaminación y otros servicios de gestión de residuos	0	0,0	0	0	0	0,0	0,0	0,0	39
<b>Sección F</b>	<b>CONSTRUCCIÓN</b>	<b>435</b>	<b>91,6</b>	<b>40</b>	<b>8,4</b>	<b>475</b>	<b>4,7</b>	<b>310,0</b>	<b>209,1</b>	<b>Sección F</b>
41	Construcción de edificios	151	92,6	12	7,4	163	1,6	282,7	135,2	41
42	Ingeniería civil	17	85,0	3	15,0	20	0,2	289,4	381,3	42
43	Actividades de construcción especializada	267	91,5	25	8,5	292	2,9	329,5	264,3	43
<b>Sección G</b>	<b>COMERCIO AL POR MAYOR Y AL POR MENOR; REPARACIÓN DE VEHÍCULOS DE MOTOR Y MOTOCICLETAS</b>	<b>836</b>	<b>44,8</b>	<b>1.030</b>	<b>55,2</b>	<b>1866</b>	<b>18,5</b>	<b>411,3</b>	<b>520,7</b>	<b>Sección G</b>
45	Venta y reparación de vehículos de motor y motocicletas	175	86,6	27	13,4	202	2,0	532,4	395,6	45
46	Comercio al por mayor e intermediarios del comercio, excepto de vehículos de motor y motocicletas	333	56,4	257	43,6	590	5,9	391,5	474,6	46
47	Comercio al por menor, excepto de vehículos de motor y motocicletas	328	30,5	746	69,5	1074	10,7	384,5	545,2	47
<b>Sección H</b>	<b>TRANSPORTE Y ALMACENAMIENTO</b>	<b>408</b>	<b>75,2</b>	<b>135</b>	<b>24,8</b>	<b>543</b>	<b>5,4</b>	<b>439,2</b>	<b>546,3</b>	<b>Sección H</b>
49	Transporte terrestre y por tubería	202	85,6	34	14,4	236	2,3	336,6	350,8	49
50	Transporte marítimo y por vías navegables interiores	5	55,6	4	44,4	9	0,1	298,8	555,6	50
51	Transporte aéreo	4	50,0	4	50,0	8	0,1	241,8	534,6	51
52	Almacenamiento y actividades anexas al transporte	136	71,2	55	28,8	191	1,9	651,8	607,5	52
53	Actividades postales y de correos	61	62,0	38	38,0	99	1,0	697,9	849,5	53
<b>Sección I</b>	<b>HOSTELERÍA</b>	<b>684</b>	<b>43,5</b>	<b>887</b>	<b>56,5</b>	<b>1571</b>	<b>15,6</b>	<b>738,8</b>	<b>764,3</b>	<b>Sección I</b>
55	Servicios de alojamiento	157	43,6	203	56,4	360	3,6	1.158,2	1.054,7	55
56	Servicios de comidas y bebidas	527	43,5	684	56,5	1211	12,0	666,8	706,6	56

SECCIONES Y DIVISIONES CNAE-2009		TOTAL DE ACCIDENTES IN ITINERE								
		VARONES		MUJERES		TOTAL		I.I cada 100000 trab.		CNAE-2009
		Total	%	Total	%	Total	%	VARONES	MUJERES	
<b>Sección J</b>	<b>INFORMACIÓN Y COMUNICACIONES</b>	<b>60</b>	<b>61,9</b>	<b>37</b>	<b>38,1</b>	<b>97</b>	<b>1,0</b>	<b>152,1</b>	<b>221,8</b>	<b>Sección J</b>
58	Edición	4	44,4	5	55,6	9	0,1	180,6	369,3	58
59	Actividades cinematográficas, de vídeo y de televisión, grabación de sonido y edición musical	2	40,0	3	60,0	5	0,0	94,4	253,7	59
60	Actividades de programación y emisión de radio y televisión	3	42,9	4	57,1	7	0,1	357,0	615,1	60
61	Telecomunicaciones	13	76,5	4	23,5	17	0,2	285,3	224,4	61
62	Programación, consultoría y otras actividades relacionadas con la informática	31	68,9	14	31,1	45	0,4	113,1	136,1	62
63	Servicios de información	7	50,0	7	50,0	14	0,1	304,5	490,1	63
<b>Sección K</b>	<b>ACTIVIDADES FINANCIERAS Y DE SEGUROS</b>	<b>29</b>	<b>39,2</b>	<b>46</b>	<b>61,2</b>	<b>75</b>	<b>0,7</b>	<b>203,0</b>	<b>260,4</b>	<b>Sección K</b>
64	Servicios financieros, excepto seguros y fondos de pensiones	22	48,0	24	52,0	46	0,5	303,0	261,2	64
65	Seguros, reaseguros y fondos de pensiones, excepto Seguridad Social obligatoria	3	33,3	6	66,7	9	0,1	188,6	292,4	65
66	Actividades auxiliares a los servicios financieros y a los seguros	4	20,0	16	80,0	20	0,2	73,4	249,2	66
<b>Sección L</b>	<b>ACTIVIDADES INMOBILIARIAS</b>	<b>17</b>	<b>37,8</b>	<b>28</b>	<b>62,2</b>	<b>45</b>	<b>0,4</b>	<b>171,4</b>	<b>222,6</b>	<b>Sección L</b>
68	Actividades inmobiliarias	17	37,8	28	62,2	45	0,4	171,4	222,6	68
<b>Sección M</b>	<b>ACTIVIDADES PROFESIONALES, CIENTÍFICAS Y TÉCNICAS</b>	<b>106</b>	<b>39,7</b>	<b>161</b>	<b>60,3</b>	<b>267</b>	<b>2,7</b>	<b>193,7</b>	<b>268,1</b>	<b>Sección M</b>
69	Actividades jurídicas y de contabilidad	17	23,6	55	76,4	72	0,7	121,0	242,7	69
70	Actividades de las sedes centrales; actividades de consultoría de gestión empresarial	6	26,1	17	73,9	23	0,2	111,7	284,1	70
71	Servicios técnicos de arquitectura e ingeniería; ensayos y análisis técnicos	48	57,1	36	42,9	84	0,8	284,3	402,9	71
72	Investigación y desarrollo	10	43,5	13	56,5	23	0,2	212,5	215,0	72
73	Publicidad y estudios de mercado	7	50,0	7	50,0	14	0,1	139,4	135,3	73
74	Otras actividades profesionales, científicas y técnicas	18	42,9	24	57,1	42	0,4	233,0	283,6	74
75	Actividades veterinarias	0	0,0	9	100,0	9	0,1	0,0	321,7	75
<b>Sección N</b>	<b>ACTIVIDADES ADMINISTRATIVAS Y SERVICIOS AUXILIARES</b>	<b>594</b>	<b>46,6</b>	<b>680</b>	<b>53,4</b>	<b>1274</b>	<b>12,6</b>	<b>807,9</b>	<b>864,6</b>	<b>Sección N</b>
77	Actividades de alquiler	38	70,4	16	29,6	54	0,5	524,5	519,1	77
78	Actividades relacionadas con el empleo	233	59,6	158	40,4	391	3,9	1.474,5	1.652,3	78
79	Actividades de agencias de viajes, operadores turísticos, servicios de reservas y otros relacionados	5	25,0	15	75,0	20	0,2	260,6	498,4	79
80	Actividades de seguridad e investigación	85	73,3	31	26,7	116	1,2	803,9	1.157,8	80
81	Servicios a edificios y actividades de jardinería	149	29,1	364	70,9	513	5,1	648,8	811,2	81
82	Actividades administrativas de oficina y otras actividades auxiliares a las empresas	83	46,2	97	53,8	180	1,8	558,1	623,0	82
<b>Sección O</b>	<b>ADMINISTRACIÓN PÚBLICA Y DEFENSA; SEGURIDAD SOCIAL OBLIGATORIA</b>	<b>149</b>	<b>37,7</b>	<b>247</b>	<b>62,3</b>	<b>396</b>	<b>3,9</b>	<b>357,7</b>	<b>487,9</b>	<b>Sección O</b>
84	Administración Pública y defensa; Seguridad Social obligatoria	149	37,7	247	62,3	396	3,9	357,7	487,9	84
<b>Sección P</b>	<b>EDUCACIÓN</b>	<b>74</b>	<b>24,0</b>	<b>234</b>	<b>76,0</b>	<b>308</b>	<b>3,1</b>	<b>175,2</b>	<b>311,4</b>	<b>Sección P</b>
85	Educación	74	24,0	234	76,0	308	3,1	175,2	311,4	85
<b>Sección Q</b>	<b>ACTIVIDADES SANITARIAS Y DE SERVICIOS SOCIALES</b>	<b>179</b>	<b>16,2</b>	<b>927</b>	<b>83,8</b>	<b>1106</b>	<b>11,0</b>	<b>403,5</b>	<b>686,2</b>	<b>Sección Q</b>
86	Actividades sanitarias	100	14,8	573	85,2	673	6,7	294,7	595,4	86
87	Asistencia en establecimientos residenciales	42	16,9	207	83,1	249	2,5	747,6	890,0	87
88	Actividades de servicios sociales sin alojamiento	37	20,1	147	79,9	184	1,8	765,0	942,6	88
<b>Sección R</b>	<b>ACTIVIDADES ARTÍSTICAS, RECREATIVAS Y DE ENTRETENIMIENTO</b>	<b>99</b>	<b>53,2</b>	<b>87</b>	<b>46,8</b>	<b>186</b>	<b>1,8</b>	<b>379,7</b>	<b>453,5</b>	<b>Sección R</b>
90	Actividades de creación, artísticas y espectáculos	13	68,4	6	31,6	19	0,2	281,6	202,4	90
91	Actividades de bibliotecas, archivos, museos y otras actividades culturales	10	43,5	13	56,5	23	0,2	942,7	1.181,7	91
92	Actividades de juegos de azar y apuestas	19	45,2	23	54,8	42	0,4	770,7	743,2	92
93	Actividades deportivas, recreativas y de entretenimiento	57	55,9	45	44,1	102	1,0	317,9	374,2	93
<b>Sección S</b>	<b>OTROS SERVICIOS</b>	<b>66</b>	<b>28,9</b>	<b>161</b>	<b>71,0</b>	<b>227</b>	<b>2,3</b>	<b>315,4</b>	<b>422,3</b>	<b>Sección S</b>
94	Actividades asociativas	11	23,9	35	76,1	46	0,5	223,3	485,6	94
95	Reparación de ordenadores, efectos personales y artículos de uso doméstico	13	86,7	2	13,3	15	0,1	339,5	158,8	95
96	Otros servicios personales	42	25,1	124	74,9	166	1,6	345,4	418,1	96
<b>Sección T</b>	<b>ACTIVIDADES DE LOS HOGARES COMO EMPLEADORES Y COMO PRODUCTORES DE BIENES Y SERVICIOS PARA USO PROPIO</b>	<b>10</b>	<b>14,5</b>	<b>58</b>	<b>85,5</b>	<b>68</b>	<b>0,7</b>	<b>282,9</b>	<b>204,2</b>	<b>Sección T</b>
97	Actividades de los hogares como empleadores de personal doméstico	10	14,5	58	85,5	68	0,7	282,9	204,2	97
98	Actividades de los hogares como productores de bienes y servicios para uso propio	0	0,0	0	0,0	0	0,0	0,0	0,0	98
<b>Sección U</b>	<b>ACTIVIDADES DE ORGANIZACIONES Y ORGANISMOS EXTRATERRITORIALES</b>	<b>1</b>	<b>100,0</b>	<b>0</b>	<b>0,0</b>	<b>1</b>	<b>0,0</b>	<b>1.976,9</b>	<b>0,0</b>	<b>Sección U</b>
99	Actividades de organizaciones y organismos extraterritoriales	1	100,0	0	0,0	1	0,0	1.976,9	0,0	99
<b>OTROS SIN CLASIFICAR</b>		<b>0</b>	<b>0,0</b>	<b>0</b>	<b>0,0</b>	<b>0</b>	<b>0,0</b>	<b>0,0</b>	<b>0,0</b>	<b>i.i total</b>
<b>TOTAL</b>		<b>4.804</b>	<b>47,69</b>	<b>5.268</b>	<b>52,31</b>	<b>10.072</b>	<b>100</b>	<b>415,8</b>	<b>532,0</b>	<b>469,4</b>

**ACCIDENTES GRAVES IN ITINERE POR SEXO, SECCIONES Y DIVISIONES, EN LA COMUNITAT VALENCIANA**

Datos contabilizados según fecha de baja médica, correspondientes al periodo Interanual: enero 2025 - diciembre 2025

Cuadro 22

SECCIONES Y DIVISIONES CNAE-2009		ACCIDENTES GRAVES IN ITINERE								
		VARONES		MUJERES		TOTAL		I.I cada 100000 trab.		CNAE-2009
		Total	%	Total	%	Total	%	VARONES	MUJERES	
<b>Sección A</b>	<b>AGRICULTURA, GANADERÍA, SILVICULTURA Y PESCA</b>	<b>0</b>	<b>0,0</b>	<b>1</b>	<b>100,0</b>	<b>1</b>	<b>1,0</b>	<b>0,0</b>	<b>9,5</b>	<b>Sección A</b>
01	Agricultura, ganadería, caza y servicios relacionados con las mismas	0	0,0	1	100,0	1	1,0	0,0	10,2	01
02	Silvicultura y explotación forestal	0	0,0	0	0	0	0,0	0,0	0,0	02
03	Pesca y acuicultura	0	0,0	0	0	0	0,0	0,0	0,0	03
<b>Sección B</b>	<b>INDUSTRIAS EXTRACTIVAS</b>	<b>0</b>	<b>0,0</b>	<b>0</b>	<b>0</b>	<b>0</b>	<b>0,0</b>	<b>0,0</b>	<b>0,0</b>	<b>Sección B</b>
05	Extracción de antracita, hulla y lignito	0	0,0	0	0	0	0,0	0,0	0,0	05
06	Extracción de crudo de petróleo y gas natural	0	0,0	0	0	0	0,0	0,0	0,0	06
07	Extracción de minerales metálicos	0	0,0	0	0	0	0,0	0,0	0,0	07
08	Otras industrias extractivas	0	0,0	0	0	0	0,0	0,0	0,0	08
09	Actividades de apoyo a las industrias extractivas	0	0,0	0	0	0	0,0	0,0	0,0	09
<b>Sección C</b>	<b>INDUSTRIA MANUFACTURERA</b>	<b>13</b>	<b>80,0</b>	<b>3</b>	<b>20,0</b>	<b>16</b>	<b>16,2</b>	<b>6,5</b>	<b>3,8</b>	<b>Sección C</b>
10	Industria de la alimentación	2	50,0	2	50,0	4	4,0	8,4	9,2	10
11	Fabricación de bebidas	0	0,0	0	0	0	0,0	0,0	0,0	11
12	Industria del tabaco	0	0,0	0	0	0	0,0	0,0	0,0	12
13	Industria textil	0	0,0	0	0	0	0,0	0,0	0,0	13
14	Confección de prendas de vestir	0	0,0	0	0	0	0,0	0,0	0,0	14
15	Industria del cuero y del calzado	0	0,0	1	100,0	1	1,0	0,0	13,0	15
16	Industria de la madera y del corcho, excepto muebles; cestería y espartería	0	0,0	1	100,0	1	1,0	0,0	58,6	16
17	Industria del papel	0	0,0	0	0	0	0,0	0,0	0,0	17
18	Artes gráficas y reproducción de soportes grabados	0	0,0	0	0	0	0,0	0,0	0,0	18
19	Coquerías y refino de petróleo	0	0,0	0	0	0	0,0	0,0	0,0	19
20	Industria química	1	100,0	0	0,0	1	1,0	8,0	0,0	20
21	Fabricación de productos farmacéuticos	0	0,0	0	0	0	0,0	0,0	0,0	21
22	Fabricación de productos de caucho y plásticos	0	0,0	0	0	0	0,0	0,0	0,0	22
23	Fabricación de otros productos minerales no metálicos	2	100,0	0	0,0	2	2,0	8,9	0,0	23
24	Metalurgia; fabricación de productos de hierro, acero y ferroaleaciones	0	0,0	2	100,0	2	2,0	0,0	379,7	24
25	Fabricación de productos metálicos, excepto maquinaria y equipo	0	0,0	1	100,0	1	1,0	0,0	23,3	25
26	Fabricación de productos informáticos, electrónicos y ópticos	0	0,0	0	0	0	0,0	0,0	0,0	26
27	Fabricación de material y equipo eléctrico	0	0,0	0	0	0	0,0	0,0	0,0	27
28	Fabricación de maquinaria y equipo n.c.o.p.	1	100,0	0	0,0	1	1,0	7,2	0,0	28
29	Fabricación de vehículos de motor, remolques y semirremolques	0	0,0	2	100,0	2	2,0	0,0	73,7	29
30	Fabricación de otro material de transporte	0	0,0	0	0	0	0,0	0,0	0,0	30
31	Fabricación de muebles	0	0,0	1	100,0	1	1,0	0,0	39,9	31
32	Otras industrias manufactureras	0	0,0	0	0	0	0,0	0,0	0,0	32
33	Reparación e instalación de maquinaria y equipo	0	0,0	0	0	0	0,0	0,0	0,0	33
<b>Sección D</b>	<b>SUMINISTRO DE ENERGIA ELECTRICA, GAS, VAPOR Y AIRE ACONDICIONADO</b>	<b>0</b>	<b>0,0</b>	<b>1</b>	<b>100,0</b>	<b>1</b>	<b>1,0</b>	<b>0,0</b>	<b>99,1</b>	<b>Sección D</b>
35	Suministro de energía eléctrica, gas, vapor y aire acondicionado	0	0,0	1	100,0	1	1,0	0,0	99,1	35
<b>Sección E</b>	<b>SUMINISTRO DE AGUA, ACTIVIDADES DE SANEAMIENTO, GESTIÓN DE RESIDUOS Y DESCONTAMINACIÓN</b>	<b>1</b>	<b>100,0</b>	<b>0</b>	<b>0,0</b>	<b>1</b>	<b>1,0</b>	<b>6,4</b>	<b>0,0</b>	<b>Sección E</b>
36	Captación, depuración y distribución de agua	0	0,0	0	0	0	0,0	0,0	0,0	36
37	Recogida y tratamiento de aguas residuales	0	0,0	0	0	0	0,0	0,0	0,0	37
38	Recogida, tratamiento y eliminación de residuos; valorización	1	100,0	0	0,0	1	1,0	10,2	0,0	38
39	Actividades de descontaminación y otros servicios de gestión de residuos	0	0,0	0	0	0	0,0	0,0	0,0	39
<b>Sección F</b>	<b>CONSTRUCCIÓN</b>	<b>7</b>	<b>100,0</b>	<b>0</b>	<b>0,0</b>	<b>7</b>	<b>7,1</b>	<b>5,0</b>	<b>0,0</b>	<b>Sección F</b>
41	Construcción de edificios	0	0,0	1	100,0	1	1,0	0,0	11,3	41
42	Ingeniería civil	0	0,0	0	0	0	0,0	0,0	0,0	42
43	Actividades de construcción especializada	6	100,0	0	0,0	6	6,1	7,4	0,0	43
<b>Sección G</b>	<b>COMERCIO AL POR MAYOR Y AL POR MENOR; REPARACIÓN DE VEHÍCULOS DE MOTOR Y MOTOCICLETAS</b>	<b>7</b>	<b>40,0</b>	<b>10</b>	<b>60,0</b>	<b>17</b>	<b>17,2</b>	<b>3,3</b>	<b>5,2</b>	<b>Sección G</b>
45	Venta y reparación de vehículos de motor y motocicletas	3	100,0	0	0,0	3	3,0	9,1	0,0	45
46	Comercio al por mayor e intermediarios del comercio, excepto de vehículos de motor y motocicletas	0	0,0	2	100,0	2	2,0	0,0	3,7	46
47	Comercio al por menor, excepto de vehículos de motor y motocicletas	4	33,3	8	66,7	12	12,1	4,7	5,8	47
<b>Sección H</b>	<b>TRANSPORTE Y ALMACENAMIENTO</b>	<b>6</b>	<b>100,0</b>	<b>0</b>	<b>0,0</b>	<b>6</b>	<b>6,1</b>	<b>6,5</b>	<b>0,0</b>	<b>Sección H</b>
49	Transporte terrestre y por tubería	4	100,0	0	0,0	4	4,0	6,7	0,0	49
50	Transporte marítimo y por vías navegables interiores	0	0,0	0	0	0	0,0	0,0	0,0	50
51	Transporte aéreo	0	0,0	0	0	0	0,0	0,0	0,0	51
52	Almacenamiento y actividades anexas al transporte	0	0,0	1	100,0	1	1,0	0,0	11,0	52
53	Actividades postales y de correos	1	100,0	0	0,0	1	1,0	11,4	0,0	53
<b>Sección I</b>	<b>HOSTELERÍA</b>	<b>13</b>	<b>75,0</b>	<b>4</b>	<b>25,0</b>	<b>17</b>	<b>17,2</b>	<b>13,8</b>	<b>3,7</b>	<b>Sección I</b>
55	Servicios de alojamiento	6	100,0	0	0,0	6	6,1	44,3	0,0	55
56	Servicios de comidas y bebidas	0	0,0	11	100,0	11	11,1	0,0	11,4	56

SECCIONES Y DIVISIONES CNAE-2009		ACCIDENTES GRAVES IN ITINERE								
		VARONES		MUJERES		TOTAL		I.I cada 100000 trab.		CNAE-2009
		Total	%	Total	%	Total	%	VARONES	MUJERES	
<b>Sección J</b>	<b>INFORMACIÓN Y COMUNICACIONES</b>	<b>0</b>	<b>0,0</b>	<b>1</b>	<b>100,0</b>	<b>1</b>	<b>1,0</b>	<b>0,0</b>	<b>6,0</b>	<b>Sección J</b>
58	Edición	0	0,0	1	100,0	1	1,0	0,0	73,9	58
59	Actividades cinematográficas, de vídeo y de televisión, grabación de sonido y edición musical	0	0,0	0	0	0	0,0	0,0	0,0	59
60	Actividades de programación y emisión de radio y televisión	0	0,0	0	0	0	0,0	0,0	0,0	60
61	Telecomunicaciones	0	0,0	0	0	0	0,0	0,0	0,0	61
62	Programación, consultoría y otras actividades relacionadas con la informática	0	0,0	0	0	0	0,0	0,0	0,0	62
63	Servicios de información	0	0,0	0	0	0	0,0	0,0	0,0	63
<b>Sección K</b>	<b>ACTIVIDADES FINANCIERAS Y DE SEGUROS</b>	<b>0</b>	<b>0,0</b>	<b>1</b>	<b>100,0</b>	<b>1</b>	<b>1,0</b>	<b>0,0</b>	<b>5,7</b>	<b>Sección K</b>
64	Servicios financieros, excepto seguros y fondos de pensiones	0	0,0	0	0	0	0,0	0,0	0,0	64
65	Seguros, reaseguros y fondos de pensiones, excepto Seguridad Social obligatoria	0	0,0	0	0	0	0,0	0,0	0,0	65
66	Actividades auxiliares a los servicios financieros y a los seguros	0	0,0	1	100,0	1	1,0	0,0	15,6	66
<b>Sección L</b>	<b>ACTIVIDADES INMOBILIARIAS</b>	<b>0</b>	<b>0,0</b>	<b>0</b>	<b>0</b>	<b>0</b>	<b>0,0</b>	<b>0,0</b>	<b>0,0</b>	<b>Sección L</b>
68	Actividades inmobiliarias	0	0,0	0	0	0	0,0	0,0	0,0	68
<b>Sección M</b>	<b>ACTIVIDADES PROFESIONALES, CIENTÍFICAS Y TÉCNICAS</b>	<b>0</b>	<b>0,0</b>	<b>1</b>	<b>100,0</b>	<b>1</b>	<b>1,0</b>	<b>0,0</b>	<b>1,7</b>	<b>Sección M</b>
69	Actividades jurídicas y de contabilidad	0	0,0	0	0	0	0,0	0,0	0,0	69
70	Actividades de las sedes centrales; actividades de consultoría de gestión empresarial	0	0,0	0	0	0	0,0	0,0	0,0	70
71	Servicios técnicos de arquitectura e ingeniería; ensayos y análisis técnicos	0	0,0	0	0	0	0,0	0,0	0,0	71
72	Investigación y desarrollo	0	0,0	0	0	0	0,0	0,0	0,0	72
73	Publicidad y estudios de mercado	0	0,0	0	0	0	0,0	0,0	0,0	73
74	Otras actividades profesionales, científicas y técnicas	0	0,0	1	100,0	1	1,0	0,0	11,8	74
75	Actividades veterinarias	0	0,0	0	0	0	0,0	0,0	0,0	75
<b>Sección N</b>	<b>ACTIVIDADES ADMINISTRATIVAS Y SERVICIOS AUXILIARES</b>	<b>3</b>	<b>33,3</b>	<b>5</b>	<b>66,7</b>	<b>8</b>	<b>8,1</b>	<b>3,6</b>	<b>6,8</b>	<b>Sección N</b>
77	Actividades de alquiler	0	0,0	1	100,0	1	1,0	0,0	32,4	77
78	Actividades relacionadas con el empleo	0	0,0	1	100,0	1	1,0	0,0	10,5	78
79	Actividades de agencias de viajes, operadores turísticos, servicios de reservas y otros relacionados	0	0,0	1	100,0	1	1,0	0,0	33,2	79
80	Actividades de seguridad e investigación	0	0,0	0	0	0	0,0	0,0	0,0	80
81	Servicios a edificios y actividades de jardinería	2	50,0	2	50,0	4	4,0	8,7	4,5	81
82	Actividades administrativas de oficina y otras actividades auxiliares a las empresas	0	0,0	1	100,0	1	1,0	0,0	6,4	82
<b>Sección O</b>	<b>ADMINISTRACIÓN PÚBLICA Y DEFENSA; SEGURIDAD SOCIAL OBLIGATORIA</b>	<b>0</b>	<b>0,0</b>	<b>1</b>	<b>100,0</b>	<b>1</b>	<b>1,0</b>	<b>0,0</b>	<b>2,0</b>	<b>Sección O</b>
84	Administración Pública y defensa; Seguridad Social obligatoria	0	0,0	1	100,0	1	1,0	0,0	2,0	84
<b>Sección P</b>	<b>EDUCACIÓN</b>	<b>4</b>	<b>100,0</b>	<b>0</b>	<b>0,0</b>	<b>4</b>	<b>4,0</b>	<b>9,5</b>	<b>0,0</b>	<b>Sección P</b>
85	Educación	4	100,0	0	0,0	4	4,0	9,5	0,0	85
<b>Sección Q</b>	<b>ACTIVIDADES SANITARIAS Y DE SERVICIOS SOCIALES</b>	<b>3</b>	<b>33,3</b>	<b>6</b>	<b>66,7</b>	<b>9</b>	<b>9,1</b>	<b>6,8</b>	<b>4,4</b>	<b>Sección Q</b>
86	Actividades sanitarias	3	33,3	5	66,7	8	8,1	7,9	5,5	86
87	Asistencia en establecimientos residenciales	0	0,0	1	100,0	1	1,0	0,0	4,3	87
88	Actividades de servicios sociales sin alojamiento	0	0,0	0	0	0	0,0	0,0	0,0	88
<b>Sección R</b>	<b>ACTIVIDADES ARTÍSTICAS, RECREATIVAS Y DE ENTRETENIMIENTO</b>	<b>0</b>	<b>0,0</b>	<b>3</b>	<b>100,0</b>	<b>3</b>	<b>3,0</b>	<b>0,0</b>	<b>15,6</b>	<b>Sección R</b>
90	Actividades de creación, artísticas y espectáculos	0	0,0	1	100,0	1	1,0	0,0	33,7	90
91	Actividades de bibliotecas, archivos, museos y otras actividades culturales	0	0,0	1	100,0	1	1,0	0,0	90,9	91
92	Actividades de juegos de azar y apuestas	0	0,0	0	0	0	0,0	0,0	0,0	92
93	Actividades deportivas, recreativas y de entretenimiento	0	0,0	1	100,0	1	1,0	0,0	8,3	93
<b>Sección S</b>	<b>OTROS SERVICIOS</b>	<b>0</b>	<b>0,0</b>	<b>4</b>	<b>100,0</b>	<b>4</b>	<b>4,0</b>	<b>0,0</b>	<b>10,5</b>	<b>Sección S</b>
94	Actividades asociativas	0	0,0	0	0	0	0,0	0,0	0,0	94
95	Reparación de ordenadores, efectos personales y artículos de uso doméstico	0	0,0	0	0	0	0,0	0,0	0,0	95
96	Otros servicios personales	0	0,0	4	100,0	4	4,0	0,0	13,5	96
<b>Sección T</b>	<b>ACTIVIDADES DE LOS HOGARES COMO EMPLEADORES Y COMO PRODUCTORES DE BIENES Y SERVICIOS PARA USO PROPIO</b>	<b>0</b>	<b>0,0</b>	<b>1</b>	<b>100,0</b>	<b>1</b>	<b>1,0</b>	<b>0,0</b>	<b>3,5</b>	<b>Sección T</b>
97	Actividades de los hogares como empleadores de personal doméstico	0	0,0	1	100,0	1	1,0	0,0	3,5	97
98	Actividades de los hogares como productores de bienes y servicios para uso propio	0	0,0	0	0	0	0,0	0,0	0,0	98
<b>Sección U</b>	<b>ACTIVIDADES DE ORGANIZACIONES Y ORGANISMOS EXTRATERRITORIALES</b>	<b>0</b>	<b>0,0</b>	<b>0</b>	<b>0</b>	<b>0</b>	<b>0,0</b>	<b>0,0</b>	<b>0,0</b>	<b>Sección U</b>
99	Actividades de organizaciones y organismos extraterritoriales	0	0,0	0	0	0	0,0	0,0	0,0	99
<b>OTROS SIN CLASIFICAR</b>		<b>0</b>	<b>0,0</b>	<b>0</b>	<b>0</b>	<b>0</b>	<b>0,0</b>	<b>0,0</b>	<b>0,0</b>	<b>i.i total</b>
<b>TOTAL</b>		<b>17</b>	<b>17,17</b>	<b>82</b>	<b>82,83</b>	<b>99</b>	<b>100</b>	<b>1,5</b>	<b>8,3</b>	<b>4,6</b>

**TOTAL DE ACCIDENTES MORTALES, IN ITINERE POR SEXO, SECCIONES Y DIVISIONES, EN LA COMUNITAT VALENCIANA**

Datos contabilizados según fecha de baja médica, correspondientes al período Interanual: enero 2025 - diciembre 2025

Cuadro 23

SECCIONES Y DIVISIONES CNAE-2009		TOTAL DE ACCIDENTES MORTALES, IN ITINERE								CNAE-2009
		VARONES		MUJERES		TOTAL		I.I cada 100000 trab.		
		Total	%	Total	%	Total	%	VARONES	MUJERES	
<b>Sección A</b>	<b>AGRICULTURA, GANADERÍA, SILVICULTURA Y PESCA</b>	<b>0</b>	<b>0,0</b>	<b>0</b>	<b>0</b>	<b>0</b>	<b>0,0</b>	<b>0,0</b>	<b>0,0</b>	<b>Sección A</b>
01	Agricultura, ganadería, caza y servicios relacionados con las mismas	0	0,0	0	0	0	0,0	0,0	0,0	01
02	Silvicultura y explotación forestal	0	0,0	0	0	0	0,0	0,0	0,0	02
03	Pesca y acuicultura	0	0,0	0	0	0	0,0	0,0	0,0	03
<b>Sección B</b>	<b>INDUSTRIAS EXTRACTIVAS</b>	<b>0</b>	<b>0,0</b>	<b>0</b>	<b>0</b>	<b>0</b>	<b>0,0</b>	<b>0,0</b>	<b>0,0</b>	<b>Sección B</b>
05	Extracción de antracita, hulla y lignito	0	0,0	0	0	0	0,0	0,0	0,0	05
06	Extracción de crudo de petróleo y gas natural	0	0,0	0	0	0	0,0	0,0	0,0	06
07	Extracción de minerales metálicos	0	0,0	0	0	0	0,0	0,0	0,0	07
08	Otras industrias extractivas	0	0,0	0	0	0	0,0	0,0	0,0	08
09	Actividades de apoyo a las industrias extractivas	0	0,0	0	0	0	0,0	0,0	0,0	09
<b>Sección C</b>	<b>INDUSTRIA MANUFACTURERA</b>	<b>1</b>	<b>100,0</b>	<b>0</b>	<b>0,0</b>	<b>1</b>	<b>7,1</b>	<b>0,5</b>	<b>0,0</b>	<b>Sección C</b>
10	Industria de la alimentación	0	0,0	0	0	0	0,0	0,0	0,0	10
11	Fabricación de bebidas	0	0,0	0	0	0	0,0	0,0	0,0	11
12	Industria del tabaco	0	0,0	0	0	0	0,0	0,0	0,0	12
13	Industria textil	0	0,0	0	0	0	0,0	0,0	0,0	13
14	Confección de prendas de vestir	0	0,0	0	0	0	0,0	0,0	0,0	14
15	Industria del cuero y del calzado	0	0,0	0	0	0	0,0	0,0	0,0	15
16	Industria de la madera y del corcho, excepto muebles; cestería y espartería	0	0,0	0	0	0	0,0	0,0	0,0	16
17	Industria del papel	0	0,0	0	0	0	0,0	0,0	0,0	17
18	Artes gráficas y reproducción de soportes grabados	0	0,0	0	0	0	0,0	0,0	0,0	18
19	Coquerías y refino de petróleo	0	0,0	0	0	0	0,0	0,0	0,0	19
20	Industria química	0	0,0	0	0	0	0,0	0,0	0,0	20
21	Fabricación de productos farmacéuticos	0	0,0	0	0	0	0,0	0,0	0,0	21
22	Fabricación de productos de caucho y plásticos	1	100,0	0	0,0	1	7,1	7,1	0,0	22
23	Fabricación de otros productos minerales no metálicos	0	0,0	0	0	0	0,0	0,0	0,0	23
24	Metalurgia; fabricación de productos de hierro, acero y ferroaleaciones	0	0,0	0	0	0	0,0	0,0	0,0	24
25	Fabricación de productos metálicos, excepto maquinaria y equipo	0	0,0	0	0	0	0,0	0,0	0,0	25
26	Fabricación de productos informáticos, electrónicos y ópticos	0	0,0	0	0	0	0,0	0,0	0,0	26
27	Fabricación de material y equipo eléctrico	0	0,0	0	0	0	0,0	0,0	0,0	27
28	Fabricación de maquinaria y equipo n.c.o.p.	0	0,0	0	0	0	0,0	0,0	0,0	28
29	Fabricación de vehículos de motor, remolques y semirremolques	0	0,0	0	0	0	0,0	0,0	0,0	29
30	Fabricación de otro material de transporte	0	0,0	0	0	0	0,0	0,0	0,0	30
31	Fabricación de muebles	0	0,0	0	0	0	0,0	0,0	0,0	31
32	Otras industrias manufactureras	0	0,0	0	0	0	0,0	0,0	0,0	32
33	Reparación e instalación de maquinaria y equipo	0	0,0	0	0	0	0,0	0,0	0,0	33
<b>Sección D</b>	<b>SUMINISTRO DE ENERGIA ELECTRICA, GAS, VAPOR Y AIRE ACONDICIONADO</b>	<b>0</b>	<b>0,0</b>	<b>0</b>	<b>0</b>	<b>0</b>	<b>0,0</b>	<b>0,0</b>	<b>0,0</b>	<b>Sección D</b>
35	Suministro de energía eléctrica, gas, vapor y aire acondicionado	0	0,0	0	0	0	0,0	0,0	0,0	35
<b>Sección E</b>	<b>SUMINISTRO DE AGUA, ACTIVIDADES DE SANEAMIENTO, GESTIÓN DE RESIDUOS Y DESCONTAMINACIÓN</b>	<b>0</b>	<b>0,0</b>	<b>0</b>	<b>0</b>	<b>0</b>	<b>0,0</b>	<b>0,0</b>	<b>0,0</b>	<b>Sección E</b>
36	Captación, depuración y distribución de agua	0	0,0	0	0	0	0,0	0,0	0,0	36
37	Recogida y tratamiento de aguas residuales	0	0,0	0	0	0	0,0	0,0	0,0	37
38	Recogida, tratamiento y eliminación de residuos; valorización	0	0,0	0	0	0	0,0	0,0	0,0	38
39	Actividades de descontaminación y otros servicios de gestión de residuos	0	0,0	0	0	0	0,0	0,0	0,0	39
<b>Sección F</b>	<b>CONSTRUCCIÓN</b>	<b>1</b>	<b>100,0</b>	<b>0</b>	<b>0,0</b>	<b>1</b>	<b>7,1</b>	<b>0,7</b>	<b>0,0</b>	<b>Sección F</b>
41	Construcción de edificios	0	0,0	0	0	0	0,0	0,0	0,0	41
42	Ingeniería civil	0	0,0	0	0	0	0,0	0,0	0,0	42
43	Actividades de construcción especializada	1	100,0	0	0,0	1	7,1	1,2	0,0	43
<b>Sección G</b>	<b>COMERCIO AL POR MAYOR Y AL POR MENOR; REPARACIÓN DE VEHÍCULOS DE MOTOR Y MOTOCICLETAS</b>	<b>2</b>	<b>100,0</b>	<b>0</b>	<b>0,0</b>	<b>2</b>	<b>14,3</b>	<b>1,0</b>	<b>0,0</b>	<b>Sección G</b>
45	Venta y reparación de vehículos de motor y motocicletas	0	0,0	0	0	0	0,0	0,0	0,0	45
46	Comercio al por mayor e intermediarios del comercio, excepto de vehículos de motor y motocicletas	1	100,0	0	0,0	1	7,1	1,2	0,0	46
47	Comercio al por menor, excepto de vehículos de motor y motocicletas	1	100,0	0	0,0	1	7,1	1,2	0,0	47
<b>Sección H</b>	<b>TRANSPORTE Y ALMACENAMIENTO</b>	<b>0</b>	<b>0,0</b>	<b>0</b>	<b>0</b>	<b>0</b>	<b>0,0</b>	<b>0,0</b>	<b>0,0</b>	<b>Sección H</b>
49	Transporte terrestre y por tubería	0	0,0	0	0	0	0,0	0,0	0,0	49
50	Transporte marítimo y por vías navegables interiores	0	0,0	0	0	0	0,0	0,0	0,0	50
51	Transporte aéreo	0	0,0	0	0	0	0,0	0,0	0,0	51
52	Almacenamiento y actividades anexas al transporte	0	0,0	0	0	0	0,0	0,0	0,0	52
53	Actividades postales y de correos	0	0,0	0	0	0	0,0	0,0	0,0	53
<b>Sección I</b>	<b>HOSTELERÍA</b>	<b>3</b>	<b>100,0</b>	<b>0</b>	<b>0,0</b>	<b>3</b>	<b>21,4</b>	<b>3,2</b>	<b>0,0</b>	<b>Sección I</b>
55	Servicios de alojamiento	1	100,0	0	0,0	1	7,1	7,4	0,0	55
56	Servicios de comidas y bebidas	2	100,0	0	0,0	2	14,3	2,5	0,0	56

SECCIONES Y DIVISIONES CNAE-2009		TOTAL DE ACCIDENTES MORTALES, IN ITINERE								
		VARONES		MUJERES		TOTAL		I.I cada 100000 trab.		CNAE-2009
		Total	%	Total	%	Total	%	VARONES	MUJERES	
<b>Sección J</b>	<b>INFORMACIÓN Y COMUNICACIONES</b>	<b>0</b>	<b>0,0</b>	<b>0</b>	<b>0</b>	<b>0</b>	<b>0,0</b>	<b>0,0</b>	<b>0,0</b>	<b>Sección J</b>
58	Edición	0	0,0	0	0	0	0,0	0,0	0,0	58
59	Actividades cinematográficas, de vídeo y de televisión, grabación de sonido y edición musical	0	0,0	0	0	0	0,0	0,0	0,0	59
60	Actividades de programación y emisión de radio y televisión	0	0,0	0	0	0	0,0	0,0	0,0	60
61	Telecomunicaciones	0	0,0	0	0	0	0,0	0,0	0,0	61
62	Programación, consultoría y otras actividades relacionadas con la informática	0	0,0	0	0	0	0,0	0,0	0,0	62
63	Servicios de información	0	0,0	0	0	0	0,0	0,0	0,0	63
<b>Sección K</b>	<b>ACTIVIDADES FINANCIERAS Y DE SEGUROS</b>	<b>0</b>	<b>0,0</b>	<b>0</b>	<b>0</b>	<b>0</b>	<b>0,0</b>	<b>0,0</b>	<b>0,0</b>	<b>Sección K</b>
64	Servicios financieros, excepto seguros y fondos de pensiones	0	0,0	0	0	0	0,0	0,0	0,0	64
65	Seguros, reaseguros y fondos de pensiones, excepto Seguridad Social obligatoria	0	0,0	0	0	0	0,0	0,0	0,0	65
66	Actividades auxiliares a los servicios financieros y a los seguros	0	0,0	0	0	0	0,0	0,0	0,0	66
<b>Sección L</b>	<b>ACTIVIDADES INMOBILIARIAS</b>	<b>0</b>	<b>0,0</b>	<b>0</b>	<b>0</b>	<b>0</b>	<b>0,0</b>	<b>0,0</b>	<b>0,0</b>	<b>Sección L</b>
68	Actividades inmobiliarias	0	0,0	0	0	0	0,0	0,0	0,0	68
<b>Sección M</b>	<b>ACTIVIDADES PROFESIONALES, CIENTÍFICAS Y TÉCNICAS</b>	<b>1</b>	<b>100,0</b>	<b>0</b>	<b>0,0</b>	<b>1</b>	<b>7,1</b>	<b>1,8</b>	<b>0,0</b>	<b>Sección M</b>
69	Actividades jurídicas y de contabilidad	0	0,0	0	0	0	0,0	0,0	0,0	69
70	Actividades de las sedes centrales; actividades de consultoría de gestión empresarial	0	0,0	0	0	0	0,0	0,0	0,0	70
71	Servicios técnicos de arquitectura e ingeniería; ensayos y análisis técnicos	0	0,0	0	0	0	0,0	0,0	0,0	71
72	Investigación y desarrollo	0	0,0	0	0	0	0,0	0,0	0,0	72
73	Publicidad y estudios de mercado	0	0,0	0	0	0	0,0	0,0	0,0	73
74	Otras actividades profesionales, científicas y técnicas	1	100,0	0	0,0	1	7,1	12,9	0,0	74
75	Actividades veterinarias	0	0,0	0	0	0	0,0	0,0	0,0	75
<b>Sección N</b>	<b>ACTIVIDADES ADMINISTRATIVAS Y SERVICIOS AUXILIARES</b>	<b>1</b>	<b>50,0</b>	<b>1</b>	<b>50,0</b>	<b>2</b>	<b>14,3</b>	<b>1,4</b>	<b>1,3</b>	<b>Sección N</b>
77	Actividades de alquiler	0	0,0	0	0	0	0,0	0,0	0,0	77
78	Actividades relacionadas con el empleo	0	0,0	0	0	0	0,0	0,0	0,0	78
79	Actividades de agencias de viajes, operadores turísticos, servicios de reservas y otros relacionados	0	0,0	0	0	0	0,0	0,0	0,0	79
80	Actividades de seguridad e investigación	1	100,0	0	0,0	1	7,1	9,5	0,0	80
81	Servicios a edificios y actividades de jardinería	0	0,0	1	100,0	1	7,1	0,0	2,2	81
82	Actividades administrativas de oficina y otras actividades auxiliares a las empresas	0	0,0	0	0	0	0,0	0,0	0,0	82
<b>Sección O</b>	<b>ADMINISTRACIÓN PÚBLICA Y DEFENSA; SEGURIDAD SOCIAL OBLIGATORIA</b>	<b>1</b>	<b>100,0</b>	<b>0</b>	<b>0,0</b>	<b>1</b>	<b>7,1</b>	<b>2,4</b>	<b>0,0</b>	<b>Sección O</b>
84	Administración Pública y defensa; Seguridad Social obligatoria	1	100,0	0	0,0	1	7,1	2,4	0,0	84
<b>Sección P</b>	<b>EDUCACIÓN</b>	<b>1</b>	<b>100,0</b>	<b>0</b>	<b>0,0</b>	<b>1</b>	<b>7,1</b>	<b>2,4</b>	<b>0,0</b>	<b>Sección P</b>
85	Educación	1	100,0	0	0,0	1	7,1	2,4	0,0	85
<b>Sección Q</b>	<b>ACTIVIDADES SANITARIAS Y DE SERVICIOS SOCIALES</b>	<b>1</b>	<b>50,0</b>	<b>1</b>	<b>50,0</b>	<b>2</b>	<b>14,3</b>	<b>2,3</b>	<b>0,7</b>	<b>Sección Q</b>
86	Actividades sanitarias	0	0,0	0	0	0	0,0	0,0	0,0	86
87	Asistencia en establecimientos residenciales	0	0,0	1	100,0	1	7,1	0,0	4,3	87
88	Actividades de servicios sociales sin alojamiento	1	100,0	0	0,0	1	7,1	20,7	0,0	88
<b>Sección R</b>	<b>ACTIVIDADES ARTÍSTICAS, RECREATIVAS Y DE ENTRETENIMIENTO</b>	<b>0</b>	<b>0,0</b>	<b>0</b>	<b>0</b>	<b>0</b>	<b>0,0</b>	<b>0,0</b>	<b>0,0</b>	<b>Sección R</b>
90	Actividades de creación, artísticas y espectáculos	0	0,0	0	0	0	0,0	0,0	0,0	90
91	Actividades de bibliotecas, archivos, museos y otras actividades culturales	0	0,0	0	0	0	0,0	0,0	0,0	91
92	Actividades de juegos de azar y apuestas	0	0,0	0	0	0	0,0	0,0	0,0	92
93	Actividades deportivas, recreativas y de entretenimiento	0	0,0	0	0	0	0,0	0,0	0,0	93
<b>Sección S</b>	<b>OTROS SERVICIOS</b>	<b>0</b>	<b>0,0</b>	<b>0</b>	<b>0</b>	<b>0</b>	<b>0,0</b>	<b>0,0</b>	<b>0,0</b>	<b>Sección S</b>
94	Actividades asociativas	0	0,0	0	0	0	0,0	0,0	0,0	94
95	Reparación de ordenadores, efectos personales y artículos de uso doméstico	0	0,0	0	0	0	0,0	0,0	0,0	95
96	Otros servicios personales	0	0,0	0	0	0	0,0	0,0	0,0	96
<b>Sección T</b>	<b>ACTIVIDADES DE LOS HOGARES COMO EMPLEADORES Y COMO PRODUCTORES DE BIENES Y SERVICIOS PARA USO PROPIO</b>	<b>0</b>	<b>0,0</b>	<b>0</b>	<b>0</b>	<b>0</b>	<b>0,0</b>	<b>0,0</b>	<b>0,0</b>	<b>Sección T</b>
97	Actividades de los hogares como empleadores de personal doméstico	0	0,0	0	0	0	0,0	0,0	0,0	97
98	Actividades de los hogares como productores de bienes y servicios para uso propio	0	0,0	0	0	0	0,0	0,0	0,0	98
<b>Sección U</b>	<b>ACTIVIDADES DE ORGANIZACIONES Y ORGANISMOS EXTRATERRITORIALES</b>	<b>0</b>	<b>0,0</b>	<b>0</b>	<b>0</b>	<b>0</b>	<b>0,0</b>	<b>0,0</b>	<b>0,0</b>	<b>Sección U</b>
99	Actividades de organizaciones y organismos extraterritoriales	0	0,0	0	0	0	0,0	0,0	0,0	99
<b>OTROS SIN CLASIFICAR</b>		<b>0</b>	<b>0,0</b>	<b>0</b>	<b>0</b>	<b>0</b>	<b>0,0</b>	<b>0,0</b>	<b>0,0</b>	<b>i.i total</b>
<b>TOTAL</b>		<b>12</b>	<b>85,71</b>	<b>2</b>	<b>14,29</b>	<b>14</b>	<b>100</b>	<b>1,0</b>	<b>0,2</b>	<b>0,7</b>

**TOTAL DE ACCIDENTES CON BAJA IN ITINERE POR SEXO, SECCIONES Y DIVISIONES, EN ALICANTE**

Datos contabilizados según fecha de baja médica, correspondientes al periodo Interanual: enero 2025 - diciembre 2025

Cuadro 24

SECCIONES Y DIVISIONES CNAE-2009		TOTAL DE ACCIDENTES IN ITINERE								
		VARONES		MUJERES		TOTAL		I.I cada 100000 trab.		CNAE-2009
		Total	%	Total	%	Total	%	VARONES	MUJERES	
<b>Sección A</b>	<b>AGRICULTURA, GANADERÍA, SILVICULTURA Y PESCA</b>	<b>47</b>	<b>51,6</b>	<b>44</b>	<b>48,4</b>	<b>91</b>	<b>2,9</b>	<b>400,9</b>	<b>870,4</b>	<b>Sección A</b>
01	Agricultura, ganadería, caza y servicios relacionados con las mismas	44	50,0	44	50,0	88	2,8	413,6	888,3	01
02	Silvicultura y explotación forestal	2	100,0	0	0,0	2	0,1	563,2	0,0	02
03	Pesca y acuicultura	1	100,0	0	0,0	1	0,0	136,8	0,0	03
<b>Sección B</b>	<b>INDUSTRIAS EXTRACTIVAS</b>	<b>1</b>	<b>100,0</b>	<b>0</b>	<b>0,0</b>	<b>1</b>	<b>0,0</b>	<b>173,4</b>	<b>0,0</b>	<b>Sección B</b>
05	Extracción de antracita, hulla y lignito	0	0,0	0	0,0	0	0,0	0,0	0,0	05
06	Extracción de crudo de petróleo y gas natural	0	0,0	0	0,0	0	0,0	0,0	0,0	06
07	Extracción de minerales metálicos	0	0,0	0	0,0	0	0,0	0,0	0,0	07
08	Otras industrias extractivas	1	100,0	0	0,0	1	0,0	176,7	0,0	08
09	Actividades de apoyo a las industrias extractivas	0	0,0	0	0,0	0	0,0	0,0	0,0	09
<b>Sección C</b>	<b>INDUSTRIA MANUFACTURERA</b>	<b>233</b>	<b>66,3</b>	<b>119</b>	<b>33,8</b>	<b>352</b>	<b>11,2</b>	<b>420,1</b>	<b>449,5</b>	<b>Sección C</b>
10	Industria de la alimentación	31	48,4	33	51,6	64	2,0	555,7	663,5	10
11	Fabricación de bebidas	2	66,7	1	33,3	3	0,1	572,8	656,8	11
12	Industria del tabaco	0	0,0	0	0,0	0	0,0	0,0	0,0	12
13	Industria textil	21	80,8	5	19,2	26	0,8	413,5	226,3	13
14	Confección de prendas de vestir	0	0,0	0	0,0	0	0,0	0,0	0,0	14
15	Industria del cuero y del calzado	25	49,0	26	51,0	51	1,6	311,9	367,1	15
16	Industria de la madera y del corcho, excepto muebles; cestería y espartería	10	83,3	2	16,7	12	0,4	438,3	388,5	16
17	Industria del papel	7	70,0	3	30,0	10	0,3	292,2	371,1	17
18	Artes gráficas y reproducción de soportes grabados	5	100,0	0	0,0	5	0,2	276,7	0,0	18
19	Coquerías y refino de petróleo	0	0,0	0	0,0	0	0,0	0,0	0,0	19
20	Industria química	5	41,7	7	58,3	12	0,4	306,0	794,5	20
21	Fabricación de productos farmacéuticos	6	85,7	1	14,3	7	0,2	2.008,4	279,2	21
22	Fabricación de productos de caucho y plásticos	31	60,8	20	39,2	51	1,6	450,8	689,4	22
23	Fabricación de otros productos minerales no metálicos	15	83,3	3	16,7	18	0,6	469,5	505,1	23
24	Metalurgia; fabricación de productos de hierro, acero y ferroaleaciones	3	100,0	0	0,0	3	0,1	294,1	0,0	24
25	Fabricación de productos metálicos, excepto maquinaria y equipo	22	91,7	2	8,3	24	0,8	344,9	169,6	25
26	Fabricación de productos informáticos, electrónicos y ópticos	1	100,0	0	0,0	1	0,0	436,8	0,0	26
27	Fabricación de material y equipo eléctrico	3	75,0	1	25,0	4	0,1	438,2	682,2	27
28	Fabricación de maquinaria y equipo n.c.o.p.	13	68,4	6	31,6	19	0,6	499,1	1.172,1	28
29	Fabricación de vehículos de motor, remolques y semirremolques	4	100,0	0	0,0	4	0,1	1.531,1	0,0	29
30	Fabricación de otro material de transporte	2	66,7	1	33,3	3	0,1	236,0	686,5	30
31	Fabricación de muebles	9	100,0	0	0,0	9	0,3	470,8	0,0	31
32	Otras industrias manufactureras	5	41,7	7	58,3	12	0,4	382,5	625,1	32
33	Reparación e instalación de maquinaria y equipo	13	92,9	1	7,1	14	0,4	546,9	265,8	33
<b>Sección D</b>	<b>SUMINISTRO DE ENERGÍA ELÉCTRICA, GAS, VAPOR Y AIRE ACONDICIONADO</b>	<b>2</b>	<b>100,0</b>	<b>0</b>	<b>0,0</b>	<b>2</b>	<b>0,1</b>	<b>386,9</b>	<b>0,0</b>	<b>Sección D</b>
35	Suministro de energía eléctrica, gas, vapor y aire acondicionado	2	100,0	0	0,0	2	0,1	386,9	0,0	35
<b>Sección E</b>	<b>SUMINISTRO DE AGUA, ACTIVIDADES DE SANEAMIENTO, GESTIÓN DE RESIDUOS Y DESCONTAMINACIÓN</b>	<b>19</b>	<b>76,0</b>	<b>6</b>	<b>24,0</b>	<b>25</b>	<b>0,8</b>	<b>323,2</b>	<b>442,8</b>	<b>Sección E</b>
36	Captación, depuración y distribución de agua	3	75,0	1	25,0	4	0,1	165,3	187,7	36
37	Recogida y tratamiento de aguas residuales	0	0,0	0	0,0	0	0,0	0,0	0,0	37
38	Recogida, tratamiento y eliminación de residuos; valorización	16	76,2	5	23,8	21	0,7	424,0	642,5	38
39	Actividades de descontaminación y otros servicios de gestión de residuos	0	0,0	0	0,0	0	0,0	0,0	0,0	39
<b>Sección F</b>	<b>CONSTRUCCIÓN</b>	<b>163</b>	<b>92,6</b>	<b>13</b>	<b>7,4</b>	<b>176</b>	<b>5,6</b>	<b>302,1</b>	<b>181,8</b>	<b>Sección F</b>
41	Construcción de edificios	57	90,5	6	9,5	63	2,0	273,1	157,7	41
42	Ingeniería civil	0	0,0	0	0,0	0	0,0	0,0	0,0	42
43	Actividades de construcción especializada	106	93,8	7	6,2	113	3,6	337,9	221,3	43
<b>Sección G</b>	<b>COMERCIO AL POR MAYOR Y AL POR MENOR; REPARACIÓN DE VEHÍCULOS DE MOTOR Y MOTOCICLETAS</b>	<b>268</b>	<b>43,3</b>	<b>350</b>	<b>56,7</b>	<b>618</b>	<b>19,7</b>	<b>361,7</b>	<b>502,3</b>	<b>Sección G</b>
45	Venta y reparación de vehículos de motor y motocicletas	61	83,6	12	16,4	73	2,3	498,1	478,5	45
46	Comercio al por mayor e intermediarios del comercio, excepto de vehículos de motor y motocicletas	90	50,0	90	50,0	180	5,7	330,7	580,5	46
47	Comercio al por menor, excepto de vehículos de motor y motocicletas	117	32,0	248	68,0	365	11,7	337,8	480,1	47
<b>Sección H</b>	<b>TRANSPORTE Y ALMACENAMIENTO</b>	<b>114</b>	<b>76,5</b>	<b>35</b>	<b>23,5</b>	<b>149</b>	<b>4,8</b>	<b>401,0</b>	<b>450,5</b>	<b>Sección H</b>
49	Transporte terrestre y por tubería	54	91,5	5	8,5	59	1,9	296,2	162,0	49
50	Transporte marítimo y por vías navegables interiores	1	25,0	3	75,0	4	0,1	86,0	525,9	50
51	Transporte aéreo	4	80,0	1	20,0	5	0,2	427,5	235,2	51
52	Almacenamiento y actividades anexas al transporte	38	74,5	13	25,5	51	1,6	786,1	606,9	52
53	Actividades postales y de correos	17	56,7	13	43,3	30	1,0	520,0	841,2	53
<b>Sección I</b>	<b>HOSTELERÍA</b>	<b>291</b>	<b>46,7</b>	<b>331</b>	<b>53,3</b>	<b>622</b>	<b>19,9</b>	<b>666,8</b>	<b>657,6</b>	<b>Sección I</b>
55	Servicios de alojamiento	93	41,7	130	58,3	223	7,1	1.122,1	1.197,1	55
56	Servicios de comidas y bebidas	198	49,5	201	50,5	399	12,7	559,9	509,5	56

SECCIONES Y DIVISIONES CNAE-2009		TOTAL DE ACCIDENTES IN ITINERE								
		VARONES		MUJERES		TOTAL		I.I cada 100000 trab.		CNAE-2009
		Total	%	Total	%	Total	%	VARONES	MUJERES	
<b>Sección J</b>	<b>INFORMACIÓN Y COMUNICACIONES</b>	<b>14</b>	<b>63,6</b>	<b>8</b>	<b>36,4</b>	<b>22</b>	<b>0,7</b>	<b>125,3</b>	<b>174,7</b>	<b>Sección J</b>
58	Edición	0	0,0	1	100,0	1	0,0	0,0	471,0	58
59	Actividades cinematográficas, de vídeo y de televisión, grabación de sonido y edición musical	0	0,0	1	100,0	1	0,0	0,0	348,6	59
60	Actividades de programación y emisión de radio y televisión	0	0,0	2	100,0	2	0,1	0,0	855,3	60
61	Telecomunicaciones	5	71,4	2	28,6	7	0,2	324,0	351,7	61
62	Programación, consultoría y otras actividades relacionadas con la informática	6	85,7	1	14,3	7	0,2	76,1	33,9	62
63	Servicios de información	3	75,0	1	25,0	4	0,1	540,0	303,3	63
<b>Sección K</b>	<b>ACTIVIDADES FINANCIERAS Y DE SEGUROS</b>	<b>10</b>	<b>57,9</b>	<b>8</b>	<b>42,7</b>	<b>18</b>	<b>0,6</b>	<b>218,9</b>	<b>133,6</b>	<b>Sección K</b>
64	Servicios financieros, excepto seguros y fondos de pensiones	10	68,8	5	31,3	15	0,5	427,0	155,4	64
65	Seguros, reaseguros y fondos de pensiones, excepto Seguridad Social obligatoria	0	0,0	1	100,0	1	0,0	0,0	164,1	65
66	Actividades auxiliares a los servicios financieros y a los seguros	0	0,0	2	100,0	2	0,1	0,0	94,0	66
<b>Sección L</b>	<b>ACTIVIDADES INMOBILIARIAS</b>	<b>5</b>	<b>38,5</b>	<b>8</b>	<b>61,5</b>	<b>13</b>	<b>0,4</b>	<b>104,7</b>	<b>137,4</b>	<b>Sección L</b>
68	Actividades inmobiliarias	5	38,5	8	61,5	13	0,4	104,7	137,4	68
<b>Sección M</b>	<b>ACTIVIDADES PROFESIONALES, CIENTÍFICAS Y TÉCNICAS</b>	<b>21</b>	<b>33,3</b>	<b>42</b>	<b>66,7</b>	<b>63</b>	<b>2,0</b>	<b>131,9</b>	<b>226,9</b>	<b>Sección M</b>
69	Actividades jurídicas y de contabilidad	5	17,9	23	82,1	28	0,9	104,9	296,9	69
70	Actividades de las sedes centrales; actividades de consultoría de gestión empresarial	1	20,0	4	80,0	5	0,2	54,4	189,7	70
71	Servicios técnicos de arquitectura e ingeniería; ensayos y análisis técnicos	8	66,7	4	33,3	12	0,4	199,2	203,1	71
72	Investigación y desarrollo	1	33,3	2	66,7	3	0,1	141,6	167,3	72
73	Publicidad y estudios de mercado	3	60,0	2	40,0	5	0,2	163,0	113,6	73
74	Otras actividades profesionales, científicas y técnicas	3	37,5	5	62,5	8	0,3	126,0	189,7	74
75	Actividades veterinarias	0	0,0	2	100,0	2	0,1	0,0	183,5	75
<b>Sección N</b>	<b>ACTIVIDADES ADMINISTRATIVAS Y SERVICIOS AUXILIARES</b>	<b>145</b>	<b>45,5</b>	<b>173</b>	<b>54,4</b>	<b>318</b>	<b>10,2</b>	<b>624,7</b>	<b>694,2</b>	<b>Sección N</b>
77	Actividades de alquiler	17	70,8	7	29,2	24	0,8	618,7	608,7	77
78	Actividades relacionadas con el empleo	43	63,2	25	36,8	68	2,2	1.371,0	1.430,7	78
79	Actividades de agencias de viajes, operadores turísticos, servicios de reservas y otros relacionados	3	37,5	5	62,5	8	0,3	436,3	469,5	79
80	Actividades de seguridad e investigación	18	72,0	7	28,0	25	0,8	533,1	934,9	80
81	Servicios a edificios y actividades de jardinería	48	31,8	102	68,2	150	4,8	514,8	646,7	81
82	Actividades administrativas de oficina y otras actividades auxiliares a las empresas	16	37,8	27	62,2	43	1,4	407,1	608,6	82
<b>Sección O</b>	<b>ADMINISTRACIÓN PÚBLICA Y DEFENSA; SEGURIDAD SOCIAL OBLIGATORIA</b>	<b>30</b>	<b>30,3</b>	<b>68</b>	<b>69,7</b>	<b>98</b>	<b>3,1</b>	<b>200,9</b>	<b>424,7</b>	<b>Sección O</b>
84	Administración Pública y defensa; Seguridad Social obligatoria	30	30,3	68	69,7	98	3,1	200,9	424,7	84
<b>Sección P</b>	<b>EDUCACIÓN</b>	<b>23</b>	<b>23,0</b>	<b>77</b>	<b>77,0</b>	<b>100</b>	<b>3,2</b>	<b>172,3</b>	<b>322,1</b>	<b>Sección P</b>
85	Educación	23	23,0	77	77,0	100	3,2	172,3	322,1	85
<b>Sección Q</b>	<b>ACTIVIDADES SANITARIAS Y DE SERVICIOS SOCIALES</b>	<b>56</b>	<b>17,0</b>	<b>273</b>	<b>83,0</b>	<b>329</b>	<b>10,5</b>	<b>339,2</b>	<b>599,4</b>	<b>Sección Q</b>
86	Actividades sanitarias	28	14,1	169	85,9	197	6,3	217,9	507,9	86
87	Asistencia en establecimientos residenciales	11	17,5	52	82,5	63	2,0	598,7	782,6	87
88	Actividades de servicios sociales sin alojamiento	17	24,6	52	75,4	69	2,2	922,4	925,7	88
<b>Sección R</b>	<b>ACTIVIDADES ARTÍSTICAS, RECREATIVAS Y DE ENTRETENIMIENTO</b>	<b>34</b>	<b>61,8</b>	<b>21</b>	<b>38,2</b>	<b>55</b>	<b>1,8</b>	<b>368,3</b>	<b>320,1</b>	<b>Sección R</b>
90	Actividades de creación, artísticas y espectáculos	3	100,0	0	0,0	3	0,1	259,0	0,0	90
91	Actividades de bibliotecas, archivos, museos y otras actividades culturales	3	100,0	0	0,0	3	0,1	706,6	0,0	91
92	Actividades de juegos de azar y apuestas	10	47,6	11	52,4	21	0,7	901,4	810,7	92
93	Actividades deportivas, recreativas y de entretenimiento	18	64,3	10	35,7	28	0,9	275,2	242,3	93
<b>Sección S</b>	<b>OTROS SERVICIOS</b>	<b>21</b>	<b>33,9</b>	<b>40</b>	<b>66,0</b>	<b>61</b>	<b>1,9</b>	<b>279,3</b>	<b>279,2</b>	<b>Sección S</b>
94	Actividades asociativas	4	33,3	8	66,7	12	0,4	245,2	353,8	94
95	Reparación de ordenadores, efectos personales y artículos de uso doméstico	6	85,7	1	14,3	7	0,2	449,7	268,7	95
96	Otros servicios personales	11	25,6	31	74,4	42	1,3	240,9	265,2	96
<b>Sección T</b>	<b>ACTIVIDADES DE LOS HOGARES COMO EMPLEADORES Y COMO PRODUCTORES DE BIENES Y SERVICIOS PARA USO PROPIO</b>	<b>6</b>	<b>31,6</b>	<b>13</b>	<b>68,4</b>	<b>19</b>	<b>0,6</b>	<b>335,3</b>	<b>160,3</b>	<b>Sección T</b>
97	Actividades de los hogares como empleadores de personal doméstico	6	31,6	13	68,4	19	0,6	335,3	160,3	97
98	Actividades de los hogares como productores de bienes y servicios para uso propio	0	0,0	0	0,0	0	0,0	0,0	0,0	98
<b>Sección U</b>	<b>ACTIVIDADES DE ORGANIZACIONES Y ORGANISMOS EXTRATERRITORIALES</b>	<b>0</b>	<b>0,0</b>	<b>0</b>	<b>0,0</b>	<b>0</b>	<b>0,0</b>	<b>0,0</b>	<b>0,0</b>	<b>Sección U</b>
99	Actividades de organizaciones y organismos extraterritoriales	0	0,0	0	0,0	0	0,0	0,0	0,0	99
<b>OTROS SIN CLASIFICAR</b>		<b>0</b>	<b>0,0</b>	<b>0</b>	<b>0,0</b>	<b>0</b>	<b>0,0</b>	<b>0,0</b>	<b>0,0</b>	<b>i.i total</b>
<b>TOTAL</b>		<b>1.502</b>	<b>47,95</b>	<b>1.630</b>	<b>52,05</b>	<b>3.132</b>	<b>100</b>	<b>378,3</b>	<b>476,0</b>	<b>423,5</b>

**ACCIDENTES GRAVES IN ITINERE POR SEXO, SECCIONES Y DIVISIONES. EN ALICANTE**

Datos contabilizados según fecha de baja médica, correspondientes al periodo Interanual: enero 2025 - diciembre 2025

Cuadro 25

SECCIONES Y DIVISIONES CNAE-2009		ACCIDENTES GRAVES IN ITINERE								CNAE-2009
		VARONES		MUJERES		TOTAL		I.I cada 100000 trab.		
		Total	%	Total	%	Total	%	VARONES	MUJERES	
<b>Sección A</b>	<b>AGRICULTURA, GANADERÍA, SILVICULTURA Y PESCA</b>	<b>0</b>	<b>0,0</b>	<b>1</b>	<b>100,0</b>	<b>1</b>	<b>2,7</b>	<b>0,0</b>	<b>19,8</b>	<b>Sección A</b>
01	Agricultura, ganadería, caza y servicios relacionados con las mismas	0	0,0	1	100,0	1	2,7	0,0	20,2	01
02	Silvicultura y explotación forestal	0	0,0	0	0	0	0,0	0,0	0,0	02
03	Pesca y acuicultura	0	0,0	0	0	0	0,0	0,0	0,0	03
<b>Sección B</b>	<b>INDUSTRIAS EXTRACTIVAS</b>	<b>0</b>	<b>0,0</b>	<b>0</b>	<b>0</b>	<b>0</b>	<b>0,0</b>	<b>0,0</b>	<b>0,0</b>	<b>Sección B</b>
05	Extracción de antracita, hulla y lignito	0	0,0	0	0	0	0,0	0,0	0,0	05
06	Extracción de crudo de petróleo y gas natural	0	0,0	0	0	0	0,0	0,0	0,0	06
07	Extracción de minerales metálicos	0	0,0	0	0	0	0,0	0,0	0,0	07
08	Otras industrias extractivas	0	0,0	0	0	0	0,0	0,0	0,0	08
09	Actividades de apoyo a las industrias extractivas	0	0,0	0	0	0	0,0	0,0	0,0	09
<b>Sección C</b>	<b>INDUSTRIA MANUFACTURERA</b>	<b>0</b>	<b>0,0</b>	<b>3</b>	<b>100,0</b>	<b>3</b>	<b>8,1</b>	<b>0,0</b>	<b>11,3</b>	<b>Sección C</b>
10	Industria de la alimentación	0	0,0	0	0	0	0,0	0,0	0,0	10
11	Fabricación de bebidas	0	0,0	0	0	0	0,0	0,0	0,0	11
12	Industria del tabaco	0	0,0	0	0	0	0,0	0,0	0,0	12
13	Industria textil	0	0,0	0	0	0	0,0	0,0	0,0	13
14	Confección de prendas de vestir	0	0,0	0	0	0	0,0	0,0	0,0	14
15	Industria del cuero y del calzado	0	0,0	1	100,0	1	2,7	0,0	14,1	15
16	Industria de la madera y del corcho, excepto muebles; cestería y espartería	0	0,0	1	100,0	1	2,7	0,0	194,3	16
17	Industria del papel	0	0,0	0	0	0	0,0	0,0	0,0	17
18	Artes gráficas y reproducción de soportes grabados	0	0,0	0	0	0	0,0	0,0	0,0	18
19	Coquerías y refino de petróleo	0	0,0	0	0	0	0,0	0,0	0,0	19
20	Industria química	0	0,0	0	0	0	0,0	0,0	0,0	20
21	Fabricación de productos farmacéuticos	0	0,0	0	0	0	0,0	0,0	0,0	21
22	Fabricación de productos de caucho y plásticos	0	0,0	0	0	0	0,0	0,0	0,0	22
23	Fabricación de otros productos minerales no metálicos	0	0,0	1	100,0	1	2,7	0,0	168,4	23
24	Metalurgia; fabricación de productos de hierro, acero y ferroaleaciones	0	0,0	0	0	0	0,0	0,0	0,0	24
25	Fabricación de productos metálicos, excepto maquinaria y equipo	0	0,0	0	0	0	0,0	0,0	0,0	25
26	Fabricación de productos informáticos, electrónicos y ópticos	0	0,0	0	0	0	0,0	0,0	0,0	26
27	Fabricación de material y equipo eléctrico	0	0,0	0	0	0	0,0	0,0	0,0	27
28	Fabricación de maquinaria y equipo n.c.o.p.	0	0,0	0	0	0	0,0	0,0	0,0	28
29	Fabricación de vehículos de motor, remolques y semirremolques	0	0,0	0	0	0	0,0	0,0	0,0	29
30	Fabricación de otro material de transporte	0	0,0	0	0	0	0,0	0,0	0,0	30
31	Fabricación de muebles	0	0,0	0	0	0	0,0	0,0	0,0	31
32	Otras industrias manufactureras	0	0,0	0	0	0	0,0	0,0	0,0	32
33	Reparación e instalación de maquinaria y equipo	0	0,0	0	0	0	0,0	0,0	0,0	33
<b>Sección D</b>	<b>SUMINISTRO DE ENERGÍA ELÉCTRICA, GAS, VAPOR Y AIRE ACONDICIONADO</b>	<b>0</b>	<b>0,0</b>	<b>0</b>	<b>0</b>	<b>0</b>	<b>0,0</b>	<b>0,0</b>	<b>0,0</b>	<b>Sección D</b>
35	Suministro de energía eléctrica, gas, vapor y aire acondicionado	0	0,0	0	0	0	0,0	0,0	0,0	35
<b>Sección E</b>	<b>SUMINISTRO DE AGUA, ACTIVIDADES DE SANEAMIENTO, GESTIÓN DE RESIDUOS Y DESCONTAMINACIÓN</b>	<b>0</b>	<b>0,0</b>	<b>0</b>	<b>0</b>	<b>0</b>	<b>0,0</b>	<b>0,0</b>	<b>0,0</b>	<b>Sección E</b>
36	Captación, depuración y distribución de agua	0	0,0	0	0	0	0,0	0,0	0,0	36
37	Recogida y tratamiento de aguas residuales	0	0,0	0	0	0	0,0	0,0	0,0	37
38	Recogida, tratamiento y eliminación de residuos; valorización	0	0,0	0	0	0	0,0	0,0	0,0	38
39	Actividades de descontaminación y otros servicios de gestión de residuos	0	0,0	0	0	0	0,0	0,0	0,0	39
<b>Sección F</b>	<b>CONSTRUCCIÓN</b>	<b>0</b>	<b>0,0</b>	<b>1</b>	<b>100,0</b>	<b>1</b>	<b>2,7</b>	<b>0,0</b>	<b>14,0</b>	<b>Sección F</b>
41	Construcción de edificios	0	0,0	0	0	0	0,0	0,0	0,0	41
42	Ingeniería civil	0	0,0	0	0	0	0,0	0,0	0,0	42
43	Actividades de construcción especializada	0	0,0	1	100,0	1	2,7	0,0	31,6	43
<b>Sección G</b>	<b>COMERCIO AL POR MAYOR Y AL POR MENOR; REPARACIÓN DE VEHÍCULOS DE MOTOR Y MOTOCICLETAS</b>	<b>4</b>	<b>50,0</b>	<b>4</b>	<b>50,0</b>	<b>7</b>	<b>18,9</b>	<b>4,7</b>	<b>5,0</b>	<b>Sección G</b>
45	Venta y reparación de vehículos de motor y motocicletas	1	100,0	0	0,0	1	2,7	8,2	0,0	45
46	Comercio al por mayor e intermediarios del comercio, excepto de vehículos de motor y motocicletas	0	0,0	1	100,0	1	2,7	0,0	6,5	46
47	Comercio al por menor, excepto de vehículos de motor y motocicletas	0	0,0	5	100,0	5	13,5	0,0	9,7	47
<b>Sección H</b>	<b>TRANSPORTE Y ALMACENAMIENTO</b>	<b>0</b>	<b>0,0</b>	<b>0</b>	<b>0</b>	<b>0</b>	<b>0,0</b>	<b>0,0</b>	<b>0,0</b>	<b>Sección H</b>
49	Transporte terrestre y por tubería	0	0,0	0	0	0	0,0	0,0	0,0	49
50	Transporte marítimo y por vías navegables interiores	0	0,0	0	0	0	0,0	0,0	0,0	50
51	Transporte aéreo	0	0,0	0	0	0	0,0	0,0	0,0	51
52	Almacenamiento y actividades anexas al transporte	0	0,0	0	0	0	0,0	0,0	0,0	52
53	Actividades postales y de correos	0	0,0	0	0	0	0,0	0,0	0,0	53
<b>Sección I</b>	<b>HOSTELERÍA</b>	<b>5</b>	<b>66,7</b>	<b>2</b>	<b>33,3</b>	<b>7</b>	<b>18,9</b>	<b>10,7</b>	<b>4,6</b>	<b>Sección I</b>
55	Servicios de alojamiento	4	100,0	0	0,0	4	10,8	48,3	0,0	55
56	Servicios de comidas y bebidas	0	0,0	3	100,0	3	8,1	0,0	7,6	56

SECCIONES Y DIVISIONES CNAE-2009		ACCIDENTES GRAVES IN ITINERE								
		VARONES		MUJERES		TOTAL		I.I cada 100000 trab.		CNAE-2009
		Total	%	Total	%	Total	%	VARONES	MUJERES	
<b>Sección J</b>	<b>INFORMACIÓN Y COMUNICACIONES</b>	<b>0</b>	<b>0,0</b>	<b>0</b>	<b>0</b>	<b>0</b>	<b>0,0</b>	<b>0,0</b>	<b>0,0</b>	<b>Sección J</b>
58	Edición	0	0,0	0	0	0	0,0	0,0	0,0	58
59	Actividades cinematográficas, de vídeo y de televisión, grabación de sonido y edición musical	0	0,0	0	0	0	0,0	0,0	0,0	59
60	Actividades de programación y emisión de radio y televisión	0	0,0	0	0	0	0,0	0,0	0,0	60
61	Telecomunicaciones	0	0,0	0	0	0	0,0	0,0	0,0	61
62	Programación, consultoría y otras actividades relacionadas con la informática	0	0,0	0	0	0	0,0	0,0	0,0	62
63	Servicios de información	0	0,0	0	0	0	0,0	0,0	0,0	63
<b>Sección K</b>	<b>ACTIVIDADES FINANCIERAS Y DE SEGUROS</b>	<b>0</b>	<b>0,0</b>	<b>1</b>	<b>100,0</b>	<b>1</b>	<b>2,7</b>	<b>0,0</b>	<b>17,4</b>	<b>Sección K</b>
64	Servicios financieros, excepto seguros y fondos de pensiones	0	0,0	0	0	0	0,0	0,0	0,0	64
65	Seguros, reaseguros y fondos de pensiones, excepto Seguridad Social obligatoria	0	0,0	0	0	0	0,0	0,0	0,0	65
66	Actividades auxiliares a los servicios financieros y a los seguros	0	0,0	1	100,0	1	2,7	0,0	47,0	66
<b>Sección L</b>	<b>ACTIVIDADES INMOBILIARIAS</b>	<b>0</b>	<b>0,0</b>	<b>0</b>	<b>0</b>	<b>0</b>	<b>0,0</b>	<b>0,0</b>	<b>0,0</b>	<b>Sección L</b>
68	Actividades inmobiliarias	0	0,0	0	0	0	0,0	0,0	0,0	68
<b>Sección M</b>	<b>ACTIVIDADES PROFESIONALES, CIENTÍFICAS Y TÉCNICAS</b>	<b>0</b>	<b>0,0</b>	<b>0</b>	<b>0</b>	<b>0</b>	<b>0,0</b>	<b>0,0</b>	<b>0,0</b>	<b>Sección M</b>
69	Actividades jurídicas y de contabilidad	0	0,0	0	0	0	0,0	0,0	0,0	69
70	Actividades de las sedes centrales; actividades de consultoría de gestión empresarial	0	0,0	0	0	0	0,0	0,0	0,0	70
71	Servicios técnicos de arquitectura e ingeniería; ensayos y análisis técnicos	0	0,0	0	0	0	0,0	0,0	0,0	71
72	Investigación y desarrollo	0	0,0	0	0	0	0,0	0,0	0,0	72
73	Publicidad y estudios de mercado	0	0,0	0	0	0	0,0	0,0	0,0	73
74	Otras actividades profesionales, científicas y técnicas	0	0,0	0	0	0	0,0	0,0	0,0	74
75	Actividades veterinarias	0	0,0	0	0	0	0,0	0,0	0,0	75
<b>Sección N</b>	<b>ACTIVIDADES ADMINISTRATIVAS Y SERVICIOS AUXILIARES</b>	<b>0</b>	<b>0,0</b>	<b>3</b>	<b>100,0</b>	<b>3</b>	<b>8,1</b>	<b>0,0</b>	<b>12,0</b>	<b>Sección N</b>
77	Actividades de alquiler	0	0,0	1	100,0	1	2,7	0,0	87,0	77
78	Actividades relacionadas con el empleo	0	0,0	1	100,0	1	2,7	0,0	57,2	78
79	Actividades de agencias de viajes, operadores turísticos, servicios de reservas y otros relacionados	0	0,0	1	100,0	1	2,7	0,0	93,9	79
80	Actividades de seguridad e investigación	0	0,0	0	0	0	0,0	0,0	0,0	80
81	Servicios a edificios y actividades de jardinería	0	0,0	0	0	0	0,0	0,0	0,0	81
82	Actividades administrativas de oficina y otras actividades auxiliares a las empresas	0	0,0	0	0	0	0,0	0,0	0,0	82
<b>Sección O</b>	<b>ADMINISTRACIÓN PÚBLICA Y DEFENSA; SEGURIDAD SOCIAL OBLIGATORIA</b>	<b>0</b>	<b>0,0</b>	<b>0</b>	<b>0</b>	<b>0</b>	<b>0,0</b>	<b>0,0</b>	<b>0,0</b>	<b>Sección O</b>
84	Administración Pública y defensa; Seguridad Social obligatoria	0	0,0	0	0	0	0,0	0,0	0,0	84
<b>Sección P</b>	<b>EDUCACIÓN</b>	<b>4</b>	<b>100,0</b>	<b>0</b>	<b>0,0</b>	<b>4</b>	<b>10,8</b>	<b>30,0</b>	<b>0,0</b>	<b>Sección P</b>
85	Educación	4	100,0	0	0,0	4	10,8	30,0	0,0	85
<b>Sección Q</b>	<b>ACTIVIDADES SANITARIAS Y DE SERVICIOS SOCIALES</b>	<b>3</b>	<b>50,0</b>	<b>3</b>	<b>50,0</b>	<b>6</b>	<b>16,2</b>	<b>18,2</b>	<b>6,6</b>	<b>Sección Q</b>
86	Actividades sanitarias	3	50,0	3	50,0	5	13,5	19,6	7,5	86
87	Asistencia en establecimientos residenciales	0	0,0	1	100,0	1	2,7	0,0	15,0	87
88	Actividades de servicios sociales sin alojamiento	0	0,0	0	0	0	0,0	0,0	0,0	88
<b>Sección R</b>	<b>ACTIVIDADES ARTÍSTICAS, RECREATIVAS Y DE ENTRETENIMIENTO</b>	<b>0</b>	<b>0,0</b>	<b>2</b>	<b>100,0</b>	<b>2</b>	<b>5,4</b>	<b>0,0</b>	<b>30,5</b>	<b>Sección R</b>
90	Actividades de creación, artísticas y espectáculos	0	0,0	1	100,0	1	2,7	0,0	132,2	90
91	Actividades de bibliotecas, archivos, museos y otras actividades culturales	0	0,0	0	0	0	0,0	0,0	0,0	91
92	Actividades de juegos de azar y apuestas	0	0,0	0	0	0	0,0	0,0	0,0	92
93	Actividades deportivas, recreativas y de entretenimiento	0	0,0	1	100,0	1	2,7	0,0	24,2	93
<b>Sección S</b>	<b>OTROS SERVICIOS</b>	<b>0</b>	<b>0,0</b>	<b>2</b>	<b>100,0</b>	<b>2</b>	<b>5,4</b>	<b>0,0</b>	<b>13,9</b>	<b>Sección S</b>
94	Actividades asociativas	0	0,0	0	0	0	0,0	0,0	0,0	94
95	Reparación de ordenadores, efectos personales y artículos de uso doméstico	0	0,0	0	0	0	0,0	0,0	0,0	95
96	Otros servicios personales	0	0,0	2	100,0	2	5,4	0,0	17,0	96
<b>Sección T</b>	<b>ACTIVIDADES DE LOS HOGARES COMO EMPLEADORES Y COMO PRODUCTORES DE BIENES Y SERVICIOS PARA USO PROPIO</b>	<b>0</b>	<b>0,0</b>	<b>0</b>	<b>0</b>	<b>0</b>	<b>0,0</b>	<b>0,0</b>	<b>0,0</b>	<b>Sección T</b>
97	Actividades de los hogares como empleadores de personal doméstico	0	0,0	0	0	0	0,0	0,0	0,0	97
98	Actividades de los hogares como productores de bienes y servicios para uso propio	0	0,0	0	0	0	0,0	0,0	0,0	98
<b>Sección U</b>	<b>ACTIVIDADES DE ORGANIZACIONES Y ORGANISMOS EXTRATERRITORIALES</b>	<b>0</b>	<b>0,0</b>	<b>0</b>	<b>0</b>	<b>0</b>	<b>0,0</b>	<b>0,0</b>	<b>0,0</b>	<b>Sección U</b>
99	Actividades de organizaciones y organismos extraterritoriales	0	0,0	0	0	0	0,0	0,0	0,0	99
<b>OTROS SIN CLASIFICAR</b>		<b>0</b>	<b>0,0</b>	<b>0</b>	<b>0</b>	<b>0</b>	<b>0,0</b>	<b>0,0</b>	<b>0,0</b>	<b>i.i total</b>
<b>TOTAL</b>		<b>5</b>	<b>13,51</b>	<b>32</b>	<b>86,49</b>	<b>37</b>	<b>100</b>	<b>1,3</b>	<b>9,3</b>	<b>5,0</b>

**TOTAL DE ACCIDENTES MORTALES, IN ITINERE POR SEXO, SECCIONES Y DIVISIONES, EN ALICANTE**

Datos contabilizados según fecha de baja médica, correspondientes al periodo Interanual: enero 2025 - diciembre 2025

Cuadro 26

SECCIONES Y DIVISIONES CNAE-2009		TOTAL DE ACCIDENTES MORTALES, IN ITINERE								
		VARONES		MUJERES		TOTAL		I.I cada 100000 trab.		CNAE-2009
		Total	%	Total	%	Total	%	VARONES	MUJERES	
<b>Sección A</b>	<b>AGRICULTURA, GANADERÍA, SILVICULTURA Y PESCA</b>	<b>0</b>	<b>0,0</b>	<b>0</b>	<b>0</b>	<b>0</b>	<b>0,0</b>	<b>0,0</b>	<b>0,0</b>	<b>Sección A</b>
01	Agricultura, ganadería, caza y servicios relacionados con las mismas	0	0,0	0	0	0	0,0	0,0	0,0	01
02	Silvicultura y explotación forestal	0	0,0	0	0	0	0,0	0,0	0,0	02
03	Pesca y acuicultura	0	0,0	0	0	0	0,0	0,0	0,0	03
<b>Sección B</b>	<b>INDUSTRIAS EXTRACTIVAS</b>	<b>0</b>	<b>0,0</b>	<b>0</b>	<b>0</b>	<b>0</b>	<b>0,0</b>	<b>0,0</b>	<b>0,0</b>	<b>Sección B</b>
05	Extracción de antracita, hulla y lignito	0	0,0	0	0	0	0,0	0,0	0,0	05
06	Extracción de crudo de petróleo y gas natural	0	0,0	0	0	0	0,0	0,0	0,0	06
07	Extracción de minerales metálicos	0	0,0	0	0	0	0,0	0,0	0,0	07
08	Otras industrias extractivas	0	0,0	0	0	0	0,0	0,0	0,0	08
09	Actividades de apoyo a las industrias extractivas	0	0,0	0	0	0	0,0	0,0	0,0	09
<b>Sección C</b>	<b>INDUSTRIA MANUFACTURERA</b>	<b>0</b>	<b>0,0</b>	<b>0</b>	<b>0</b>	<b>0</b>	<b>0,0</b>	<b>0,0</b>	<b>0,0</b>	<b>Sección C</b>
10	Industria de la alimentación	0	0,0	0	0	0	0,0	0,0	0,0	10
11	Fabricación de bebidas	0	0,0	0	0	0	0,0	0,0	0,0	11
12	Industria del tabaco	0	0,0	0	0	0	0,0	0,0	0,0	12
13	Industria textil	0	0,0	0	0	0	0,0	0,0	0,0	13
14	Confección de prendas de vestir	0	0,0	0	0	0	0,0	0,0	0,0	14
15	Industria del cuero y del calzado	0	0,0	0	0	0	0,0	0,0	0,0	15
16	Industria de la madera y del corcho, excepto muebles; cestería y espartería	0	0,0	0	0	0	0,0	0,0	0,0	16
17	Industria del papel	0	0,0	0	0	0	0,0	0,0	0,0	17
18	Artes gráficas y reproducción de soportes grabados	0	0,0	0	0	0	0,0	0,0	0,0	18
19	Coquerías y refino de petróleo	0	0,0	0	0	0	0,0	0,0	0,0	19
20	Industria química	0	0,0	0	0	0	0,0	0,0	0,0	20
21	Fabricación de productos farmacéuticos	0	0,0	0	0	0	0,0	0,0	0,0	21
22	Fabricación de productos de caucho y plásticos	0	0,0	0	0	0	0,0	0,0	0,0	22
23	Fabricación de otros productos minerales no metálicos	0	0,0	0	0	0	0,0	0,0	0,0	23
24	Metalurgia; fabricación de productos de hierro, acero y ferroaleaciones	0	0,0	0	0	0	0,0	0,0	0,0	24
25	Fabricación de productos metálicos, excepto maquinaria y equipo	0	0,0	0	0	0	0,0	0,0	0,0	25
26	Fabricación de productos informáticos, electrónicos y ópticos	0	0,0	0	0	0	0,0	0,0	0,0	26
27	Fabricación de material y equipo eléctrico	0	0,0	0	0	0	0,0	0,0	0,0	27
28	Fabricación de maquinaria y equipo n.c.o.p.	0	0,0	0	0	0	0,0	0,0	0,0	28
29	Fabricación de vehículos de motor, remolques y semirremolques	0	0,0	0	0	0	0,0	0,0	0,0	29
30	Fabricación de otro material de transporte	0	0,0	0	0	0	0,0	0,0	0,0	30
31	Fabricación de muebles	0	0,0	0	0	0	0,0	0,0	0,0	31
32	Otras industrias manufactureras	0	0,0	0	0	0	0,0	0,0	0,0	32
33	Reparación e instalación de maquinaria y equipo	0	0,0	0	0	0	0,0	0,0	0,0	33
<b>Sección D</b>	<b>SUMINISTRO DE ENERGÍA ELÉCTRICA, GAS, VAPOR Y AIRE ACONDICIONADO</b>	<b>0</b>	<b>0,0</b>	<b>0</b>	<b>0</b>	<b>0</b>	<b>0,0</b>	<b>0,0</b>	<b>0,0</b>	<b>Sección D</b>
35	Suministro de energía eléctrica, gas, vapor y aire acondicionado	0	0,0	0	0	0	0,0	0,0	0,0	35
<b>Sección E</b>	<b>SUMINISTRO DE AGUA, ACTIVIDADES DE SANEAMIENTO, GESTIÓN DE RESIDUOS Y DESCONTAMINACIÓN</b>	<b>0</b>	<b>0,0</b>	<b>0</b>	<b>0</b>	<b>0</b>	<b>0,0</b>	<b>0,0</b>	<b>0,0</b>	<b>Sección E</b>
36	Captación, depuración y distribución de agua	0	0,0	0	0	0	0,0	0,0	0,0	36
37	Recogida y tratamiento de aguas residuales	0	0,0	0	0	0	0,0	0,0	0,0	37
38	Recogida, tratamiento y eliminación de residuos; valorización	0	0,0	0	0	0	0,0	0,0	0,0	38
39	Actividades de descontaminación y otros servicios de gestión de residuos	0	0,0	0	0	0	0,0	0,0	0,0	39
<b>Sección F</b>	<b>CONSTRUCCIÓN</b>	<b>1</b>	<b>100,0</b>	<b>0</b>	<b>0,0</b>	<b>1</b>	<b>16,7</b>	<b>1,9</b>	<b>0,0</b>	<b>Sección F</b>
41	Construcción de edificios	0	0,0	0	0	0	0,0	0,0	0,0	41
42	Ingeniería civil	0	0,0	0	0	0	0,0	0,0	0,0	42
43	Actividades de construcción especializada	1	100,0	0	0,0	1	16,7	3,2	0,0	43
<b>Sección G</b>	<b>COMERCIO AL POR MAYOR Y AL POR MENOR; REPARACIÓN DE VEHÍCULOS DE MOTOR Y MOTOCICLETAS</b>	<b>0</b>	<b>0,0</b>	<b>0</b>	<b>0</b>	<b>0</b>	<b>0,0</b>	<b>0,0</b>	<b>0,0</b>	<b>Sección G</b>
45	Venta y reparación de vehículos de motor y motocicletas	0	0,0	0	0	0	0,0	0,0	0,0	45
46	Comercio al por mayor e intermediarios del comercio, excepto de vehículos de motor y motocicletas	0	0,0	0	0	0	0,0	0,0	0,0	46
47	Comercio al por menor, excepto de vehículos de motor y motocicletas	0	0,0	0	0	0	0,0	0,0	0,0	47
<b>Sección H</b>	<b>TRANSPORTE Y ALMACENAMIENTO</b>	<b>0</b>	<b>0,0</b>	<b>0</b>	<b>0</b>	<b>0</b>	<b>0,0</b>	<b>0,0</b>	<b>0,0</b>	<b>Sección H</b>
49	Transporte terrestre y por tubería	0	0,0	0	0	0	0,0	0,0	0,0	49
50	Transporte marítimo y por vías navegables interiores	0	0,0	0	0	0	0,0	0,0	0,0	50
51	Transporte aéreo	0	0,0	0	0	0	0,0	0,0	0,0	51
52	Almacenamiento y actividades anexas al transporte	0	0,0	0	0	0	0,0	0,0	0,0	52
53	Actividades postales y de correos	0	0,0	0	0	0	0,0	0,0	0,0	53
<b>Sección I</b>	<b>HOSTELERÍA</b>	<b>2</b>	<b>100,0</b>	<b>0</b>	<b>0,0</b>	<b>2</b>	<b>33,3</b>	<b>4,6</b>	<b>0,0</b>	<b>Sección I</b>
55	Servicios de alojamiento	1	100,0	0	0,0	1	16,7	12,1	0,0	55
56	Servicios de comidas y bebidas	1	100,0	0	0,0	1	16,7	2,8	0,0	56

SECCIONES Y DIVISIONES CNAE-2009		TOTAL DE ACCIDENTES MORTALES, IN ITINERE								
		VARONES		MUJERES		TOTAL		I.I cada 100000 trab.		CNAE-2009
		Total	%	Total	%	Total	%	VARONES	MUJERES	
<b>Sección J</b>	<b>INFORMACIÓN Y COMUNICACIONES</b>	<b>0</b>	<b>0,0</b>	<b>0</b>	<b>0</b>	<b>0</b>	<b>0,0</b>	<b>0,0</b>	<b>0,0</b>	<b>Sección J</b>
58	Edición	0	0,0	0	0	0	0,0	0,0	0,0	58
59	Actividades cinematográficas, de vídeo y de televisión, grabación de sonido y edición musical	0	0,0	0	0	0	0,0	0,0	0,0	59
60	Actividades de programación y emisión de radio y televisión	0	0,0	0	0	0	0,0	0,0	0,0	60
61	Telecomunicaciones	0	0,0	0	0	0	0,0	0,0	0,0	61
62	Programación, consultoría y otras actividades relacionadas con la informática	0	0,0	0	0	0	0,0	0,0	0,0	62
63	Servicios de información	0	0,0	0	0	0	0,0	0,0	0,0	63
<b>Sección K</b>	<b>ACTIVIDADES FINANCIERAS Y DE SEGUROS</b>	<b>0</b>	<b>0,0</b>	<b>0</b>	<b>0</b>	<b>0</b>	<b>0,0</b>	<b>0,0</b>	<b>0,0</b>	<b>Sección K</b>
64	Servicios financieros, excepto seguros y fondos de pensiones	0	0,0	0	0	0	0,0	0,0	0,0	64
65	Seguros, reaseguros y fondos de pensiones, excepto Seguridad Social obligatoria	0	0,0	0	0	0	0,0	0,0	0,0	65
66	Actividades auxiliares a los servicios financieros y a los seguros	0	0,0	0	0	0	0,0	0,0	0,0	66
<b>Sección L</b>	<b>ACTIVIDADES INMOBILIARIAS</b>	<b>0</b>	<b>0,0</b>	<b>0</b>	<b>0</b>	<b>0</b>	<b>0,0</b>	<b>0,0</b>	<b>0,0</b>	<b>Sección L</b>
68	Actividades inmobiliarias	0	0,0	0	0	0	0,0	0,0	0,0	68
<b>Sección M</b>	<b>ACTIVIDADES PROFESIONALES, CIENTÍFICAS Y TÉCNICAS</b>	<b>0</b>	<b>0,0</b>	<b>0</b>	<b>0</b>	<b>0</b>	<b>0,0</b>	<b>0,0</b>	<b>0,0</b>	<b>Sección M</b>
69	Actividades jurídicas y de contabilidad	0	0,0	0	0	0	0,0	0,0	0,0	69
70	Actividades de las sedes centrales; actividades de consultoría de gestión empresarial	0	0,0	0	0	0	0,0	0,0	0,0	70
71	Servicios técnicos de arquitectura e ingeniería; ensayos y análisis técnicos	0	0,0	0	0	0	0,0	0,0	0,0	71
72	Investigación y desarrollo	0	0,0	0	0	0	0,0	0,0	0,0	72
73	Publicidad y estudios de mercado	0	0,0	0	0	0	0,0	0,0	0,0	73
74	Otras actividades profesionales, científicas y técnicas	0	0,0	0	0	0	0,0	0,0	0,0	74
75	Actividades veterinarias	0	0,0	0	0	0	0,0	0,0	0,0	75
<b>Sección N</b>	<b>ACTIVIDADES ADMINISTRATIVAS Y SERVICIOS AUXILIARES</b>	<b>1</b>	<b>100,0</b>	<b>0</b>	<b>0,0</b>	<b>1</b>	<b>16,7</b>	<b>4,3</b>	<b>0,0</b>	<b>Sección N</b>
77	Actividades de alquiler	0	0,0	0	0	0	0,0	0,0	0,0	77
78	Actividades relacionadas con el empleo	0	0,0	0	0	0	0,0	0,0	0,0	78
79	Actividades de agencias de viajes, operadores turísticos, servicios de reservas y otros relacionados	0	0,0	0	0	0	0,0	0,0	0,0	79
80	Actividades de seguridad e investigación	1	100,0	0	0,0	1	16,7	29,6	0,0	80
81	Servicios a edificios y actividades de jardinería	0	0,0	0	0	0	0,0	0,0	0,0	81
82	Actividades administrativas de oficina y otras actividades auxiliares a las empresas	0	0,0	0	0	0	0,0	0,0	0,0	82
<b>Sección O</b>	<b>ADMINISTRACIÓN PÚBLICA Y DEFENSA; SEGURIDAD SOCIAL OBLIGATORIA</b>	<b>0</b>	<b>0,0</b>	<b>0</b>	<b>0</b>	<b>0</b>	<b>0,0</b>	<b>0,0</b>	<b>0,0</b>	<b>Sección O</b>
84	Administración Pública y defensa; Seguridad Social obligatoria	0	0,0	0	0	0	0,0	0,0	0,0	84
<b>Sección P</b>	<b>EDUCACIÓN</b>	<b>1</b>	<b>100,0</b>	<b>0</b>	<b>0,0</b>	<b>1</b>	<b>16,7</b>	<b>7,5</b>	<b>0,0</b>	<b>Sección P</b>
85	Educación	1	100,0	0	0,0	1	16,7	7,5	0,0	85
<b>Sección Q</b>	<b>ACTIVIDADES SANITARIAS Y DE SERVICIOS SOCIALES</b>	<b>1</b>	<b>100,0</b>	<b>0</b>	<b>0,0</b>	<b>1</b>	<b>16,7</b>	<b>6,1</b>	<b>0,0</b>	<b>Sección Q</b>
86	Actividades sanitarias	0	0,0	0	0	0	0,0	0,0	0,0	86
87	Asistencia en establecimientos residenciales	0	0,0	0	0	0	0,0	0,0	0,0	87
88	Actividades de servicios sociales sin alojamiento	1	100,0	0	0,0	1	16,7	54,3	0,0	88
<b>Sección R</b>	<b>ACTIVIDADES ARTÍSTICAS, RECREATIVAS Y DE ENTRETENIMIENTO</b>	<b>0</b>	<b>0,0</b>	<b>0</b>	<b>0</b>	<b>0</b>	<b>0,0</b>	<b>0,0</b>	<b>0,0</b>	<b>Sección R</b>
90	Actividades de creación, artísticas y espectáculos	0	0,0	0	0	0	0,0	0,0	0,0	90
91	Actividades de bibliotecas, archivos, museos y otras actividades culturales	0	0,0	0	0	0	0,0	0,0	0,0	91
92	Actividades de juegos de azar y apuestas	0	0,0	0	0	0	0,0	0,0	0,0	92
93	Actividades deportivas, recreativas y de entretenimiento	0	0,0	0	0	0	0,0	0,0	0,0	93
<b>Sección S</b>	<b>OTROS SERVICIOS</b>	<b>0</b>	<b>0,0</b>	<b>0</b>	<b>0</b>	<b>0</b>	<b>0,0</b>	<b>0,0</b>	<b>0,0</b>	<b>Sección S</b>
94	Actividades asociativas	0	0,0	0	0	0	0,0	0,0	0,0	94
95	Reparación de ordenadores, efectos personales y artículos de uso doméstico	0	0,0	0	0	0	0,0	0,0	0,0	95
96	Otros servicios personales	0	0,0	0	0	0	0,0	0,0	0,0	96
<b>Sección T</b>	<b>ACTIVIDADES DE LOS HOGARES COMO EMPLEADORES Y COMO PRODUCTORES DE BIENES Y SERVICIOS PARA USO PROPIO</b>	<b>0</b>	<b>0,0</b>	<b>0</b>	<b>0</b>	<b>0</b>	<b>0,0</b>	<b>0,0</b>	<b>0,0</b>	<b>Sección T</b>
97	Actividades de los hogares como empleadores de personal doméstico	0	0,0	0	0	0	0,0	0,0	0,0	97
98	Actividades de los hogares como productores de bienes y servicios para uso propio	0	0,0	0	0	0	0,0	0,0	0,0	98
<b>Sección U</b>	<b>ACTIVIDADES DE ORGANIZACIONES Y ORGANISMOS EXTRATERRITORIALES</b>	<b>0</b>	<b>0,0</b>	<b>0</b>	<b>0</b>	<b>0</b>	<b>0,0</b>	<b>0,0</b>	<b>0,0</b>	<b>Sección U</b>
99	Actividades de organizaciones y organismos extraterritoriales	0	0,0	0	0	0	0,0	0,0	0,0	99
<b>OTROS SIN CLASIFICAR</b>		<b>0</b>	<b>0,0</b>	<b>0</b>	<b>0</b>	<b>0</b>	<b>0,0</b>	<b>0,0</b>	<b>0,0</b>	<b>i.i total</b>
<b>TOTAL</b>		<b>6</b>	<b>100,00</b>	<b>0</b>	<b>0,00</b>	<b>6</b>	<b>100</b>	<b>1,5</b>	<b>0,0</b>	<b>0,8</b>

**TOTAL DE ACCIDENTES CON BAJA IN ITINERE POR SEXO, SECCIONES Y DIVISIONES, EN CASTELLÓN**

Datos contabilizados según fecha de baja médica, correspondientes al periodo Interanual: enero 2025 - diciembre 2025

Cuadro 27

SECCIONES Y DIVISIONES CNAE-2009		TOTAL DE ACCIDENTES IN ITINERE								
		VARONES		MUJERES		TOTAL		I.I cada 100000 trab.		CNAE-2009
		Total	%	Total	%	Total	%	VARONES	MUJERES	
<b>Sección A</b>	<b>AGRICULTURA, GANADERÍA, SILVICULTURA Y PESCA</b>	<b>14</b>	<b>87,5</b>	<b>2</b>	<b>12,5</b>	<b>16</b>	<b>1,6</b>	<b>181,1</b>	<b>122,6</b>	<b>Sección A</b>
01	Agricultura, ganadería, caza y servicios relacionados con las mismas	11	100,0	0	0,0	11	1,1	162,1	0,0	01
02	Silvicultura y explotación forestal	1	33,3	2	66,7	3	0,3	193,7	1.008,0	02
03	Pesca y acuicultura	2	100,0	0	0,0	2	0,2	468,4	0,0	03
<b>Sección B</b>	<b>INDUSTRIAS EXTRACTIVAS</b>	<b>1</b>	<b>100,0</b>	<b>0</b>	<b>0,0</b>	<b>1</b>	<b>0,1</b>	<b>403,5</b>	<b>0,0</b>	<b>Sección B</b>
05	Extracción de antracita, hulla y lignito	0	0,0	0	0,0	0	0,0	0,0	0,0	05
06	Extracción de crudo de petróleo y gas natural	0	0,0	0	0,0	0	0,0	0,0	0,0	06
07	Extracción de minerales metálicos	0	0,0	0	0,0	0	0,0	0,0	0,0	07
08	Otras industrias extractivas	1	100,0	0	0,0	1	0,1	412,9	0,0	08
09	Actividades de apoyo a las industrias extractivas	0	0,0	0	0,0	0	0,0	0,0	0,0	09
<b>Sección C</b>	<b>INDUSTRIA MANUFACTURERA</b>	<b>155</b>	<b>81,2</b>	<b>36</b>	<b>18,8</b>	<b>191</b>	<b>19,3</b>	<b>436,1</b>	<b>333,7</b>	<b>Sección C</b>
10	Industria de la alimentación	9	60,0	6	40,0	15	1,5	555,1	413,9	10
11	Fabricación de bebidas	0	0,0	0	0,0	0	0,0	0,0	0,0	11
12	Industria del tabaco	0	0,0	0	0,0	0	0,0	0,0	0,0	12
13	Industria textil	2	100,0	0	0,0	2	0,2	940,4	0,0	13
14	Confección de prendas de vestir	0	0,0	2	100,0	2	0,2	0,0	707,5	14
15	Industria del cuero y del calzado	0	0,0	3	100,0	3	0,3	0,0	869,8	15
16	Industria de la madera y del corcho, excepto muebles; cestería y espartería	6	100,0	0	0,0	6	0,6	560,0	0,0	16
17	Industria del papel	2	50,0	2	50,0	4	0,4	199,6	364,6	17
18	Artes gráficas y reproducción de soportes grabados	1	33,3	2	66,7	3	0,3	322,4	927,7	18
19	Coquerías y refino de petróleo	2	100,0	0	0,0	2	0,2	442,2	0,0	19
20	Industria química	15	83,3	3	16,7	18	1,8	352,4	253,6	20
21	Fabricación de productos farmacéuticos	1	100,0	0	0,0	1	0,1	7.894,7	0,0	21
22	Fabricación de productos de caucho y plásticos	0	0,0	1	100,0	1	0,1	0,0	353,6	22
23	Fabricación de otros productos minerales no metálicos	59	89,4	7	10,6	66	6,7	396,6	198,8	23
24	Metalurgia; fabricación de productos de hierro, acero y ferroaleaciones	7	87,5	1	12,5	8	0,8	2.130,9	2.006,7	24
25	Fabricación de productos metálicos, excepto maquinaria y equipo	17	94,4	1	5,6	18	1,8	843,4	259,0	25
26	Fabricación de productos informáticos, electrónicos y ópticos	0	0,0	0	0,0	0	0,0	0,0	0,0	26
27	Fabricación de material y equipo eléctrico	0	0,0	1	100,0	1	0,1	0,0	2.189,8	27
28	Fabricación de maquinaria y equipo n.c.o.p.	12	80,0	3	20,0	15	1,5	418,2	523,2	28
29	Fabricación de vehículos de motor, remolques y semirremolques	4	66,7	2	33,3	6	0,6	329,8	587,8	29
30	Fabricación de otro material de transporte	1	100,0	0	0,0	1	0,1	674,9	0,0	30
31	Fabricación de muebles	7	87,5	1	12,5	8	0,8	450,4	239,1	31
32	Otras industrias manufactureras	1	100,0	0	0,0	1	0,1	217,4	0,0	32
33	Reparación e instalación de maquinaria y equipo	9	90,0	1	10,0	10	1,0	493,8	413,7	33
<b>Sección D</b>	<b>SUMINISTRO DE ENERGÍA ELÉCTRICA, GAS, VAPOR Y AIRE ACONDICIONADO</b>	<b>0</b>	<b>0,0</b>	<b>0</b>	<b>0,0</b>	<b>0</b>	<b>0,0</b>	<b>0,0</b>	<b>0,0</b>	<b>Sección D</b>
35	Suministro de energía eléctrica, gas, vapor y aire acondicionado	0	0,0	0	0,0	0	0,0	0,0	0,0	35
<b>Sección E</b>	<b>SUMINISTRO DE AGUA, ACTIVIDADES DE SANEAMIENTO, GESTIÓN DE RESIDUOS Y DESCONTAMINACIÓN</b>	<b>6</b>	<b>46,2</b>	<b>7</b>	<b>53,8</b>	<b>13</b>	<b>1,3</b>	<b>321,4</b>	<b>924,7</b>	<b>Sección E</b>
36	Captación, depuración y distribución de agua	1	50,0	1	50,0	2	0,2	175,4	689,7	36
37	Recogida y tratamiento de aguas residuales	1	50,0	1	50,0	2	0,2	289,7	998,3	37
38	Recogida, tratamiento y eliminación de residuos; valorización	4	44,4	5	55,6	9	0,9	438,1	991,2	38
39	Actividades de descontaminación y otros servicios de gestión de residuos	0	0,0	0	0,0	0	0,0	0,0	0,0	39
<b>Sección F</b>	<b>CONSTRUCCIÓN</b>	<b>51</b>	<b>87,9</b>	<b>7</b>	<b>12,1</b>	<b>58</b>	<b>5,8</b>	<b>296,4</b>	<b>346,4</b>	<b>Sección F</b>
41	Construcción de edificios	22	91,7	2	8,3	24	2,4	303,3	232,3	41
42	Ingeniería civil	0	0,0	1	100,0	1	0,1	0,0	825,3	42
43	Actividades de construcción especializada	29	87,9	4	12,1	33	3,3	320,5	385,2	43
<b>Sección G</b>	<b>COMERCIO AL POR MAYOR Y AL POR MENOR; REPARACIÓN DE VEHÍCULOS DE MOTOR Y MOTOCICLETAS</b>	<b>69</b>	<b>40,6</b>	<b>100</b>	<b>59,3</b>	<b>169</b>	<b>17,0</b>	<b>340,9</b>	<b>430,5</b>	<b>Sección G</b>
45	Venta y reparación de vehículos de motor y motocicletas	16	100,0	0	0,0	16	1,6	434,4	0,0	45
46	Comercio al por mayor e intermediarios del comercio, excepto de vehículos de motor y motocicletas	32	47,8	35	52,2	67	6,8	329,1	481,7	46
47	Comercio al por menor, excepto de vehículos de motor y motocicletas	21	24,1	65	75,9	86	8,7	306,9	428,0	47
<b>Sección H</b>	<b>TRANSPORTE Y ALMACENAMIENTO</b>	<b>24</b>	<b>77,4</b>	<b>7</b>	<b>22,6</b>	<b>31</b>	<b>3,1</b>	<b>228,9</b>	<b>287,4</b>	<b>Sección H</b>
49	Transporte terrestre y por tubería	18	100,0	0	0,0	18	1,8	239,8	0,0	49
50	Transporte marítimo y por vías navegables interiores	0	0,0	0	0,0	0	0,0	0,0	0,0	50
51	Transporte aéreo	0	0,0	0	0,0	0	0,0	0,0	0,0	51
52	Almacenamiento y actividades anexas al transporte	5	55,6	4	44,4	9	0,9	230,0	517,4	52
53	Actividades postales y de correos	1	25,0	3	75,0	4	0,4	153,5	600,2	53
<b>Sección I</b>	<b>HOSTELERÍA</b>	<b>64</b>	<b>40,0</b>	<b>96</b>	<b>60,0</b>	<b>160</b>	<b>16,1</b>	<b>692,9</b>	<b>667,4</b>	<b>Sección I</b>
55	Servicios de alojamiento	22	44,0	28	56,0	50	5,0	1.352,7	1.066,0	55
56	Servicios de comidas y bebidas	42	38,2	68	61,8	110	11,1	551,9	578,3	56

SECCIONES Y DIVISIONES CNAE-2009		TOTAL DE ACCIDENTES IN ITINERE								CNAE-2009
		VARONES		MUJERES		TOTAL		I.I cada 100000 trab.		
		Total	%	Total	%	Total	%	VARONES	MUJERES	
<b>Sección J</b>	<b>INFORMACIÓN Y COMUNICACIONES</b>	<b>3</b>	<b>100,0</b>	<b>0</b>	<b>0,0</b>	<b>3</b>	<b>0,3</b>	<b>130,9</b>	<b>0,0</b>	<b>Sección J</b>
58	Edición	0	0,0	0	0,0	0	0,0	0,0	0,0	58
59	Actividades cinematográficas, de vídeo y de televisión, grabación de sonido y edición musical	0	0,0	0	0,0	0	0,0	0,0	0,0	59
60	Actividades de programación y emisión de radio y televisión	0	0,0	0	0,0	0	0,0	0,0	0,0	60
61	Telecomunicaciones	1	100,0	0	0,0	1	0,1	263,4	0,0	61
62	Programación, consultoría y otras actividades relacionadas con la informática	2	100,0	0	0,0	2	0,2	136,1	0,0	62
63	Servicios de información	0	0,0	0	0,0	0	0,0	0,0	0,0	63
<b>Sección K</b>	<b>ACTIVIDADES FINANCIERAS Y DE SEGUROS</b>	<b>1</b>	<b>25,0</b>	<b>3</b>	<b>75,0</b>	<b>4</b>	<b>0,4</b>	<b>66,2</b>	<b>156,4</b>	<b>Sección K</b>
64	Servicios financieros, excepto seguros y fondos de pensiones	1	50,0	1	50,0	2	0,2	135,0	97,9	64
65	Seguros, reaseguros y fondos de pensiones, excepto Seguridad Social obligatoria	0	0,0	0	0,0	0	0,0	0,0	0,0	65
66	Actividades auxiliares a los servicios financieros y a los seguros	0	0,0	2	100,0	2	0,2	0,0	265,8	66
<b>Sección L</b>	<b>ACTIVIDADES INMOBILIARIAS</b>	<b>0</b>	<b>0,0</b>	<b>1</b>	<b>100,0</b>	<b>1</b>	<b>0,1</b>	<b>0,0</b>	<b>99,4</b>	<b>Sección L</b>
68	Actividades inmobiliarias	0	0,0	1	100,0	1	0,1	0,0	99,4	68
<b>Sección M</b>	<b>ACTIVIDADES PROFESIONALES, CIENTÍFICAS Y TÉCNICAS</b>	<b>6</b>	<b>22,2</b>	<b>21</b>	<b>77,8</b>	<b>27</b>	<b>2,7</b>	<b>129,3</b>	<b>361,0</b>	<b>Sección M</b>
69	Actividades jurídicas y de contabilidad	0	0,0	13	100,0	13	1,3	0,0	500,3	69
70	Actividades de las sedes centrales; actividades de consultoría de gestión empresarial	1	100,0	0	0,0	1	0,1	270,1	0,0	70
71	Servicios técnicos de arquitectura e ingeniería; ensayos y análisis técnicos	2	28,6	5	71,4	7	0,7	137,3	531,3	71
72	Investigación y desarrollo	1	100,0	0	0,0	1	0,1	416,5	0,0	72
73	Publicidad y estudios de mercado	0	0,0	0	0,0	0	0,0	0,0	0,0	73
74	Otras actividades profesionales, científicas y técnicas	2	40,0	3	60,0	5	0,5	279,6	371,1	74
75	Actividades veterinarias	0	0,0	0	0,0	0	0,0	0,0	0,0	75
<b>Sección N</b>	<b>ACTIVIDADES ADMINISTRATIVAS Y SERVICIOS AUXILIARES</b>	<b>44</b>	<b>42,3</b>	<b>60</b>	<b>57,7</b>	<b>104</b>	<b>10,5</b>	<b>631,6</b>	<b>771,6</b>	<b>Sección N</b>
77	Actividades de alquiler	3	75,0	1	25,0	4	0,4	447,0	265,3	77
78	Actividades relacionadas con el empleo	24	53,3	21	46,7	45	4,5	1.248,9	1.772,3	78
79	Actividades de agencias de viajes, operadores turísticos, servicios de reservas y otros relacionados	0	0,0	0	0,0	0	0,0	0,0	0,0	79
80	Actividades de seguridad e investigación	2	40,0	3	60,0	5	0,5	195,3	1.054,2	80
81	Servicios a edificios y actividades de jardinería	15	31,9	32	68,1	47	4,7	656,0	667,5	81
82	Actividades administrativas de oficina y otras actividades auxiliares a las empresas	0	0,0	3	100,0	3	0,3	0,0	329,0	82
<b>Sección O</b>	<b>ADMINISTRACIÓN PÚBLICA Y DEFENSA; SEGURIDAD SOCIAL OBLIGATORIA</b>	<b>17</b>	<b>34,1</b>	<b>29</b>	<b>63,7</b>	<b>46</b>	<b>4,6</b>	<b>312,4</b>	<b>426,1</b>	<b>Sección O</b>
84	Administración Pública y defensa; Seguridad Social obligatoria	17	34,1	29	63,7	46	4,6	312,4	426,1	84
<b>Sección P</b>	<b>EDUCACIÓN</b>	<b>7</b>	<b>23,3</b>	<b>23</b>	<b>76,7</b>	<b>30</b>	<b>3,0</b>	<b>154,5</b>	<b>274,3</b>	<b>Sección P</b>
85	Educación	7	23,3	23	76,7	30	3,0	154,5	274,3	85
<b>Sección Q</b>	<b>ACTIVIDADES SANITARIAS Y DE SERVICIOS SOCIALES</b>	<b>16</b>	<b>16,0</b>	<b>84</b>	<b>84,0</b>	<b>100</b>	<b>10,1</b>	<b>351,5</b>	<b>552,1</b>	<b>Sección Q</b>
86	Actividades sanitarias	9	15,0	51	85,0	60	6,0	259,5	474,0	86
87	Asistencia en establecimientos residenciales	4	16,0	21	84,0	25	2,5	628,9	758,2	87
88	Actividades de servicios sociales sin alojamiento	3	20,0	12	80,0	15	1,5	670,0	711,4	88
<b>Sección R</b>	<b>ACTIVIDADES ARTÍSTICAS, RECREATIVAS Y DE ENTRETENIMIENTO</b>	<b>5</b>	<b>45,5</b>	<b>6</b>	<b>54,5</b>	<b>11</b>	<b>1,1</b>	<b>173,0</b>	<b>300,9</b>	<b>Sección R</b>
90	Actividades de creación, artísticas y espectáculos	0	0,0	1	100,0	1	0,1	0,0	308,9	90
91	Actividades de bibliotecas, archivos, museos y otras actividades culturales	0	0,0	0	0,0	0	0,0	0,0	0,0	91
92	Actividades de juegos de azar y apuestas	2	100,0	0	0,0	2	0,2	1.037,6	0,0	92
93	Actividades deportivas, recreativas y de entretenimiento	3	37,5	5	62,5	8	0,8	144,8	364,7	93
<b>Sección S</b>	<b>OTROS SERVICIOS</b>	<b>2</b>	<b>9,1</b>	<b>20</b>	<b>90,9</b>	<b>22</b>	<b>2,2</b>	<b>86,9</b>	<b>460,8</b>	<b>Sección S</b>
94	Actividades asociativas	0	0,0	4	100,0	4	0,4	0,0	394,6	94
95	Reparación de ordenadores, efectos personales y artículos de uso doméstico	1	100,0	0	0,0	1	0,1	194,0	0,0	95
96	Otros servicios personales	1	5,9	16	94,1	17	1,7	83,6	507,2	96
<b>Sección T</b>	<b>ACTIVIDADES DE LOS HOGARES COMO EMPLEADORES Y COMO PRODUCTORES DE BIENES Y SERVICIOS PARA USO PROPIO</b>	<b>0</b>	<b>0,0</b>	<b>5</b>	<b>100,0</b>	<b>5</b>	<b>0,5</b>	<b>0,0</b>	<b>148,8</b>	<b>Sección T</b>
97	Actividades de los hogares como empleadores de personal doméstico	0	0,0	5	100,0	5	0,5	0,0	148,8	97
98	Actividades de los hogares como productores de bienes y servicios para uso propio	0	0,0	0	0,0	0	0,0	0,0	0,0	98
<b>Sección U</b>	<b>ACTIVIDADES DE ORGANIZACIONES Y ORGANISMOS EXTRATERRITORIALES</b>	<b>0</b>	<b>0,0</b>	<b>0</b>	<b>0,0</b>	<b>0</b>	<b>0,0</b>	<b>0,0</b>	<b>0,0</b>	<b>Sección U</b>
99	Actividades de organizaciones y organismos extraterritoriales	0	0,0	0	0,0	0	0,0	0,0	0,0	99
<b>OTROS SIN CLASIFICAR</b>		<b>0</b>	<b>0,0</b>	<b>0</b>	<b>0,0</b>	<b>0</b>	<b>0,0</b>	<b>0,0</b>	<b>0,0</b>	<b>i.i total</b>
<b>TOTAL</b>		<b>484</b>	<b>48,83</b>	<b>508</b>	<b>51,17</b>	<b>992</b>	<b>100</b>	<b>349,3</b>	<b>449,2</b>	<b>394,2</b>

**ACCIDENTES GRAVES CON BAJA IN ITINERE POR SEXO, SECCIONES Y DIVISIONES, EN CASTELLÓN**

Datos contabilizados según fecha de baja médica, correspondientes al periodo Interanual: enero 2025 - diciembre 2025

Cuadro 28

SECCIONES Y DIVISIONES CNAE-2009		ACCIDENTES GRAVES IN ITINERE								
		VARONES		MUJERES		TOTAL		I.I cada 100000 trab.		CNAE-2009
		Total	%	Total	%	Total	%	VARONES	MUJERES	
<b>Sección A</b>	<b>AGRICULTURA, GANADERÍA, SILVICULTURA Y PESCA</b>	<b>0</b>	<b>0,0</b>	<b>0</b>	<b>0</b>	<b>0</b>	<b>0,0</b>	<b>0,0</b>	<b>0,0</b>	<b>Sección A</b>
01	Agricultura, ganadería, caza y servicios relacionados con las mismas	0	0,0	0	0	0	0,0	0,0	0,0	01
02	Silvicultura y explotación forestal	0	0,0	0	0	0	0,0	0,0	0,0	02
03	Pesca y acuicultura	0	0,0	0	0	0	0,0	0,0	0,0	03
<b>Sección B</b>	<b>INDUSTRIAS EXTRACTIVAS</b>	<b>0</b>	<b>0,0</b>	<b>0</b>	<b>0</b>	<b>0</b>	<b>0,0</b>	<b>0,0</b>	<b>0,0</b>	<b>Sección B</b>
05	Extracción de antracita, hulla y lignito	0	0,0	0	0	0	0,0	0,0	0,0	05
06	Extracción de crudo de petróleo y gas natural	0	0,0	0	0	0	0,0	0,0	0,0	06
07	Extracción de minerales metálicos	0	0,0	0	0	0	0,0	0,0	0,0	07
08	Otras industrias extractivas	0	0,0	0	0	0	0,0	0,0	0,0	08
09	Actividades de apoyo a las industrias extractivas	0	0,0	0	0	0	0,0	0,0	0,0	09
<b>Sección C</b>	<b>INDUSTRIA MANUFACTURERA</b>	<b>1</b>	<b>100,0</b>	<b>1</b>	<b>50,0</b>	<b>2</b>	<b>33,3</b>	<b>2,8</b>	<b>9,3</b>	<b>Sección C</b>
10	Industria de la alimentación	1	100,0	0	0,0	1	16,7	61,7	0,0	10
11	Fabricación de bebidas	0	0,0	0	0	0	0,0	0,0	0,0	11
12	Industria del tabaco	0	0,0	0	0	0	0,0	0,0	0,0	12
13	Industria textil	0	0,0	0	0	0	0,0	0,0	0,0	13
14	Confección de prendas de vestir	0	0,0	0	0	0	0,0	0,0	0,0	14
15	Industria del cuero y del calzado	0	0,0	0	0	0	0,0	0,0	0,0	15
16	Industria de la madera y del corcho, excepto muebles; cestería y espartería	0	0,0	0	0	0	0,0	0,0	0,0	16
17	Industria del papel	0	0,0	0	0	0	0,0	0,0	0,0	17
18	Artes gráficas y reproducción de soportes grabados	0	0,0	0	0	0	0,0	0,0	0,0	18
19	Coquerías y refino de petróleo	0	0,0	0	0	0	0,0	0,0	0,0	19
20	Industria química	0	0,0	0	0	0	0,0	0,0	0,0	20
21	Fabricación de productos farmacéuticos	0	0,0	0	0	0	0,0	0,0	0,0	21
22	Fabricación de productos de caucho y plásticos	0	0,0	0	0	0	0,0	0,0	0,0	22
23	Fabricación de otros productos minerales no metálicos	0	0,0	0	0	0	0,0	0,0	0,0	23
24	Metalurgia; fabricación de productos de hierro, acero y ferroaleaciones	0	0,0	1	100,0	1	16,7	0,0	2066,7	24
25	Fabricación de productos metálicos, excepto maquinaria y equipo	0	0,0	0	0	0	0,0	0,0	0,0	25
26	Fabricación de productos informáticos, electrónicos y ópticos	0	0,0	0	0	0	0,0	0,0	0,0	26
27	Fabricación de material y equipo eléctrico	0	0,0	0	0	0	0,0	0,0	0,0	27
28	Fabricación de maquinaria y equipo n.c.o.p.	0	0,0	0	0	0	0,0	0,0	0,0	28
29	Fabricación de vehículos de motor, remolques y semirremolques	0	0,0	0	0	0	0,0	0,0	0,0	29
30	Fabricación de otro material de transporte	0	0,0	0	0	0	0,0	0,0	0,0	30
31	Fabricación de muebles	0	0,0	0	0	0	0,0	0,0	0,0	31
32	Otras industrias manufactureras	0	0,0	0	0	0	0,0	0,0	0,0	32
33	Reparación e instalación de maquinaria y equipo	0	0,0	0	0	0	0,0	0,0	0,0	33
<b>Sección D</b>	<b>SUMINISTRO DE ENERGÍA ELÉCTRICA, GAS, VAPOR Y AIRE ACONDICIONADO</b>	<b>0</b>	<b>0,0</b>	<b>0</b>	<b>0</b>	<b>0</b>	<b>0,0</b>	<b>0,0</b>	<b>0,0</b>	<b>Sección D</b>
35	Suministro de energía eléctrica, gas, vapor y aire acondicionado	0	0,0	0	0	0	0,0	0,0	0,0	35
<b>Sección E</b>	<b>SUMINISTRO DE AGUA, ACTIVIDADES DE SANEAMIENTO, GESTIÓN DE RESIDUOS Y DESCONTAMINACIÓN</b>	<b>0</b>	<b>0,0</b>	<b>0</b>	<b>0</b>	<b>0</b>	<b>0,0</b>	<b>0,0</b>	<b>0,0</b>	<b>Sección E</b>
36	Captación, depuración y distribución de agua	0	0,0	0	0	0	0,0	0,0	0,0	36
37	Recogida y tratamiento de aguas residuales	0	0,0	0	0	0	0,0	0,0	0,0	37
38	Recogida, tratamiento y eliminación de residuos; valorización	0	0,0	0	0	0	0,0	0,0	0,0	38
39	Actividades de descontaminación y otros servicios de gestión de residuos	0	0,0	0	0	0	0,0	0,0	0,0	39
<b>Sección F</b>	<b>CONSTRUCCIÓN</b>	<b>0</b>	<b>0,0</b>	<b>0</b>	<b>0</b>	<b>0</b>	<b>0,0</b>	<b>0,0</b>	<b>0,0</b>	<b>Sección F</b>
41	Construcción de edificios	0	0,0	0	0	0	0,0	0,0	0,0	41
42	Ingeniería civil	0	0,0	0	0	0	0,0	0,0	0,0	42
43	Actividades de construcción especializada	0	0,0	0	0	0	0,0	0,0	0,0	43
<b>Sección G</b>	<b>COMERCIO AL POR MAYOR Y AL POR MENOR; REPARACIÓN DE VEHÍCULOS DE MOTOR Y MOTOCICLETAS</b>	<b>0</b>	<b>0,0</b>	<b>1</b>	<b>100,0</b>	<b>1</b>	<b>16,7</b>	<b>0,0</b>	<b>4,3</b>	<b>Sección G</b>
45	Venta y reparación de vehículos de motor y motocicletas	0	0,0	0	0	0	0,0	0,0	0,0	45
46	Comercio al por mayor e intermediarios del comercio, excepto de vehículos de motor y motocicletas	0	0,0	0	0	0	0,0	0,0	0,0	46
47	Comercio al por menor, excepto de vehículos de motor y motocicletas	0	0,0	1	100,0	1	16,7	0,0	6,6	47
<b>Sección H</b>	<b>TRANSPORTE Y ALMACENAMIENTO</b>	<b>1</b>	<b>100,0</b>	<b>0</b>	<b>0,0</b>	<b>1</b>	<b>16,7</b>	<b>9,5</b>	<b>0,0</b>	<b>Sección H</b>
49	Transporte terrestre y por tubería	1	100,0	0	0,0	1	16,7	13,3	0,0	49
50	Transporte marítimo y por vías navegables interiores	0	0,0	0	0	0	0,0	0,0	0,0	50
51	Transporte aéreo	0	0,0	0	0	0	0,0	0,0	0,0	51
52	Almacenamiento y actividades anexas al transporte	0	0,0	0	0	0	0,0	0,0	0,0	52
53	Actividades postales y de correos	0	0,0	0	0	0	0,0	0,0	0,0	53
<b>Sección I</b>	<b>HOSTELERÍA</b>	<b>0</b>	<b>0,0</b>	<b>0</b>	<b>0</b>	<b>0</b>	<b>0,0</b>	<b>0,0</b>	<b>0,0</b>	<b>Sección I</b>
55	Servicios de alojamiento	0	0,0	0	0	0	0,0	0,0	0,0	55
56	Servicios de comidas y bebidas	0	0,0	0	0	0	0,0	0,0	0,0	56

SECCIONES Y DIVISIONES CNAE-2009		ACCIDENTES GRAVES IN ITINERE								
		VARONES		MUJERES		TOTAL		I.I cada 100000 trab.		CNAE-2009
		Total	%	Total	%	Total	%	VARONES	MUJERES	
<b>Sección J</b>	<b>INFORMACIÓN Y COMUNICACIONES</b>	<b>0</b>	<b>0,0</b>	<b>0</b>	<b>0</b>	<b>0</b>	<b>0,0</b>	<b>0,0</b>	<b>0,0</b>	<b>Sección J</b>
58	Edición	0	0,0	0	0	0	0,0	0,0	0,0	58
59	Actividades cinematográficas, de vídeo y de televisión, grabación de sonido y edición musical	0	0,0	0	0	0	0,0	0,0	0,0	59
60	Actividades de programación y emisión de radio y televisión	0	0,0	0	0	0	0,0	0,0	0,0	60
61	Telecomunicaciones	0	0,0	0	0	0	0,0	0,0	0,0	61
62	Programación, consultoría y otras actividades relacionadas con la informática	0	0,0	0	0	0	0,0	0,0	0,0	62
63	Servicios de información	0	0,0	0	0	0	0,0	0,0	0,0	63
<b>Sección K</b>	<b>ACTIVIDADES FINANCIERAS Y DE SEGUROS</b>	<b>0</b>	<b>0,0</b>	<b>0</b>	<b>0</b>	<b>0</b>	<b>0,0</b>	<b>0,0</b>	<b>0,0</b>	<b>Sección K</b>
64	Servicios financieros, excepto seguros y fondos de pensiones	0	0,0	0	0	0	0,0	0,0	0,0	64
65	Seguros, reaseguros y fondos de pensiones, excepto Seguridad Social obligatoria	0	0,0	0	0	0	0,0	0,0	0,0	65
66	Actividades auxiliares a los servicios financieros y a los seguros	0	0,0	0	0	0	0,0	0,0	0,0	66
<b>Sección L</b>	<b>ACTIVIDADES INMOBILIARIAS</b>	<b>0</b>	<b>0,0</b>	<b>0</b>	<b>0</b>	<b>0</b>	<b>0,0</b>	<b>0,0</b>	<b>0,0</b>	<b>Sección L</b>
68	Actividades inmobiliarias	0	0,0	0	0	0	0,0	0,0	0,0	68
<b>Sección M</b>	<b>ACTIVIDADES PROFESIONALES, CIENTÍFICAS Y TÉCNICAS</b>	<b>0</b>	<b>0,0</b>	<b>0</b>	<b>0</b>	<b>0</b>	<b>0,0</b>	<b>0,0</b>	<b>0,0</b>	<b>Sección M</b>
69	Actividades jurídicas y de contabilidad	0	0,0	0	0	0	0,0	0,0	0,0	69
70	Actividades de las sedes centrales; actividades de consultoría de gestión empresarial	0	0,0	0	0	0	0,0	0,0	0,0	70
71	Servicios técnicos de arquitectura e ingeniería; ensayos y análisis técnicos	0	0,0	0	0	0	0,0	0,0	0,0	71
72	Investigación y desarrollo	0	0,0	0	0	0	0,0	0,0	0,0	72
73	Publicidad y estudios de mercado	0	0,0	0	0	0	0,0	0,0	0,0	73
74	Otras actividades profesionales, científicas y técnicas	0	0,0	0	0	0	0,0	0,0	0,0	74
75	Actividades veterinarias	0	0,0	0	0	0	0,0	0,0	0,0	75
<b>Sección N</b>	<b>ACTIVIDADES ADMINISTRATIVAS Y SERVICIOS AUXILIARES</b>	<b>1</b>	<b>100,0</b>	<b>0</b>	<b>0,0</b>	<b>1</b>	<b>16,7</b>	<b>14,4</b>	<b>0,0</b>	<b>Sección N</b>
77	Actividades de alquiler	0	0,0	0	0	0	0,0	0,0	0,0	77
78	Actividades relacionadas con el empleo	0	0,0	0	0	0	0,0	0,0	0,0	78
79	Actividades de agencias de viajes, operadores turísticos, servicios de reservas y otros relacionados	0	0,0	0	0	0	0,0	0,0	0,0	79
80	Actividades de seguridad e investigación	0	0,0	0	0	0	0,0	0,0	0,0	80
81	Servicios a edificios y actividades de jardinería	1	100,0	0	0,0	1	16,7	43,7	0,0	81
82	Actividades administrativas de oficina y otras actividades auxiliares a las empresas	0	0,0	0	0	0	0,0	0,0	0,0	82
<b>Sección O</b>	<b>ADMINISTRACIÓN PÚBLICA Y DEFENSA; SEGURIDAD SOCIAL OBLIGATORIA</b>	<b>0</b>	<b>0,0</b>	<b>0</b>	<b>0</b>	<b>0</b>	<b>0,0</b>	<b>0,0</b>	<b>0,0</b>	<b>Sección O</b>
84	Administración Pública y defensa; Seguridad Social obligatoria	0	0,0	0	0	0	0,0	0,0	0,0	84
<b>Sección P</b>	<b>EDUCACIÓN</b>	<b>0</b>	<b>0,0</b>	<b>0</b>	<b>0</b>	<b>0</b>	<b>0,0</b>	<b>0,0</b>	<b>0,0</b>	<b>Sección P</b>
85	Educación	0	0,0	0	0	0	0,0	0,0	0,0	85
<b>Sección Q</b>	<b>ACTIVIDADES SANITARIAS Y DE SERVICIOS SOCIALES</b>	<b>0</b>	<b>0,0</b>	<b>0</b>	<b>0</b>	<b>0</b>	<b>0,0</b>	<b>0,0</b>	<b>0,0</b>	<b>Sección Q</b>
86	Actividades sanitarias	0	0,0	0	0	0	0,0	0,0	0,0	86
87	Asistencia en establecimientos residenciales	0	0,0	0	0	0	0,0	0,0	0,0	87
88	Actividades de servicios sociales sin alojamiento	0	0,0	0	0	0	0,0	0,0	0,0	88
<b>Sección R</b>	<b>ACTIVIDADES ARTÍSTICAS, RECREATIVAS Y DE ENTRETENIMIENTO</b>	<b>0</b>	<b>0,0</b>	<b>0</b>	<b>0</b>	<b>0</b>	<b>0,0</b>	<b>0,0</b>	<b>0,0</b>	<b>Sección R</b>
90	Actividades de creación, artísticas y espectáculos	0	0,0	0	0	0	0,0	0,0	0,0	90
91	Actividades de bibliotecas, archivos, museos y otras actividades culturales	0	0,0	0	0	0	0,0	0,0	0,0	91
92	Actividades de juegos de azar y apuestas	0	0,0	0	0	0	0,0	0,0	0,0	92
93	Actividades deportivas, recreativas y de entretenimiento	0	0,0	0	0	0	0,0	0,0	0,0	93
<b>Sección S</b>	<b>OTROS SERVICIOS</b>	<b>0</b>	<b>0,0</b>	<b>1</b>	<b>100,0</b>	<b>1</b>	<b>16,7</b>	<b>0,0</b>	<b>23,0</b>	<b>Sección S</b>
94	Actividades asociativas	0	0,0	0	0	0	0,0	0,0	0,0	94
95	Reparación de ordenadores, efectos personales y artículos de uso doméstico	0	0,0	0	0	0	0,0	0,0	0,0	95
96	Otros servicios personales	0	0,0	1	100,0	1	16,7	0,0	31,7	96
<b>Sección T</b>	<b>ACTIVIDADES DE LOS HOGARES COMO EMPLEADORES Y COMO PRODUCTORES DE BIENES Y SERVICIOS PARA USO PROPIO</b>	<b>0</b>	<b>0,0</b>	<b>0</b>	<b>0</b>	<b>0</b>	<b>0,0</b>	<b>0,0</b>	<b>0,0</b>	<b>Sección T</b>
97	Actividades de los hogares como empleadores de personal doméstico	0	0,0	0	0	0	0,0	0,0	0,0	97
98	Actividades de los hogares como productores de bienes y servicios para uso propio	0	0,0	0	0	0	0,0	0,0	0,0	98
<b>Sección U</b>	<b>ACTIVIDADES DE ORGANIZACIONES Y ORGANISMOS EXTRATERRITORIALES</b>	<b>0</b>	<b>0,0</b>	<b>0</b>	<b>0</b>	<b>0</b>	<b>0,0</b>	<b>0,0</b>	<b>0,0</b>	<b>Sección U</b>
99	Actividades de organizaciones y organismos extraterritoriales	0	0,0	0	0	0	0,0	0,0	0,0	99
<b>OTROS SIN CLASIFICAR</b>		<b>0</b>	<b>0,0</b>	<b>0</b>	<b>0</b>	<b>0</b>	<b>0,0</b>	<b>0,0</b>	<b>0,0</b>	<b>i.i total</b>
<b>TOTAL</b>		<b>3</b>	<b>50,00</b>	<b>3</b>	<b>50,00</b>	<b>6</b>	<b>100</b>	<b>2,2</b>	<b>2,7</b>	<b>2,4</b>

**TOTAL DE ACCIDENTES MORTALES, IN ITINERE POR SEXO, SECCIONES Y DIVISIONES, EN CASTELLÓN**

Datos contabilizados según fecha de baja médica, correspondientes al periodo Interanual: enero 2025 - diciembre 2025

Cuadro 29

SECCIONES Y DIVISIONES CNAE-2009		TOTAL DE ACCIDENTES MORTALES, IN ITINERE								CNAE-2009
		VARONES		MUJERES		TOTAL		I.I cada 100000 trab.		
		Total	%	Total	%	Total	%	VARONES	MUJERES	
<b>Sección A</b>	<b>AGRICULTURA, GANADERÍA, SILVICULTURA Y PESCA</b>	<b>0</b>	<b>0,0</b>	<b>0</b>	<b>0</b>	<b>0</b>	<b>0,0</b>	<b>0,0</b>	<b>0,0</b>	<b>Sección A</b>
01	Agricultura, ganadería, caza y servicios relacionados con las mismas	0	0,0	0	0	0	0,0	0,0	0,0	01
02	Silvicultura y explotación forestal	0	0,0	0	0	0	0,0	0,0	0,0	02
03	Pesca y acuicultura	0	0,0	0	0	0	0,0	0,0	0,0	03
<b>Sección B</b>	<b>INDUSTRIAS EXTRACTIVAS</b>	<b>0</b>	<b>0,0</b>	<b>0</b>	<b>0</b>	<b>0</b>	<b>0,0</b>	<b>0,0</b>	<b>0,0</b>	<b>Sección B</b>
05	Extracción de antracita, hulla y lignito	0	0,0	0	0	0	0,0	0,0	0,0	05
06	Extracción de crudo de petróleo y gas natural	0	0,0	0	0	0	0,0	0,0	0,0	06
07	Extracción de minerales metálicos	0	0,0	0	0	0	0,0	0,0	0,0	07
08	Otras industrias extractivas	0	0,0	0	0	0	0,0	0,0	0,0	08
09	Actividades de apoyo a las industrias extractivas	0	0,0	0	0	0	0,0	0,0	0,0	09
<b>Sección C</b>	<b>INDUSTRIA MANUFACTURERA</b>	<b>0</b>	<b>0,0</b>	<b>0</b>	<b>0</b>	<b>0</b>	<b>0,0</b>	<b>0,0</b>	<b>0,0</b>	<b>Sección C</b>
10	Industria de la alimentación	0	0,0	0	0	0	0,0	0,0	0,0	10
11	Fabricación de bebidas	0	0,0	0	0	0	0,0	0,0	0,0	11
12	Industria del tabaco	0	0,0	0	0	0	0,0	0,0	0,0	12
13	Industria textil	0	0,0	0	0	0	0,0	0,0	0,0	13
14	Confección de prendas de vestir	0	0,0	0	0	0	0,0	0,0	0,0	14
15	Industria del cuero y del calzado	0	0,0	0	0	0	0,0	0,0	0,0	15
16	Industria de la madera y del corcho, excepto muebles; cestería y espartería	0	0,0	0	0	0	0,0	0,0	0,0	16
17	Industria del papel	0	0,0	0	0	0	0,0	0,0	0,0	17
18	Artes gráficas y reproducción de soportes grabados	0	0,0	0	0	0	0,0	0,0	0,0	18
19	Coquerías y refino de petróleo	0	0,0	0	0	0	0,0	0,0	0,0	19
20	Industria química	0	0,0	0	0	0	0,0	0,0	0,0	20
21	Fabricación de productos farmacéuticos	0	0,0	0	0	0	0,0	0,0	0,0	21
22	Fabricación de productos de caucho y plásticos	0	0,0	0	0	0	0,0	0,0	0,0	22
23	Fabricación de otros productos minerales no metálicos	0	0,0	0	0	0	0,0	0,0	0,0	23
24	Metalurgia; fabricación de productos de hierro, acero y ferroaleaciones	0	0,0	0	0	0	0,0	0,0	0,0	24
25	Fabricación de productos metálicos, excepto maquinaria y equipo	0	0,0	0	0	0	0,0	0,0	0,0	25
26	Fabricación de productos informáticos, electrónicos y ópticos	0	0,0	0	0	0	0,0	0,0	0,0	26
27	Fabricación de material y equipo eléctrico	0	0,0	0	0	0	0,0	0,0	0,0	27
28	Fabricación de maquinaria y equipo n.c.o.p.	0	0,0	0	0	0	0,0	0,0	0,0	28
29	Fabricación de vehículos de motor, remolques y semirremolques	0	0,0	0	0	0	0,0	0,0	0,0	29
30	Fabricación de otro material de transporte	0	0,0	0	0	0	0,0	0,0	0,0	30
31	Fabricación de muebles	0	0,0	0	0	0	0,0	0,0	0,0	31
32	Otras industrias manufactureras	0	0,0	0	0	0	0,0	0,0	0,0	32
33	Reparación e instalación de maquinaria y equipo	0	0,0	0	0	0	0,0	0,0	0,0	33
<b>Sección D</b>	<b>SUMINISTRO DE ENERGÍA ELÉCTRICA, GAS, VAPOR Y AIRE ACONDICIONADO</b>	<b>0</b>	<b>0,0</b>	<b>0</b>	<b>0</b>	<b>0</b>	<b>0,0</b>	<b>0,0</b>	<b>0,0</b>	<b>Sección D</b>
35	Suministro de energía eléctrica, gas, vapor y aire acondicionado	0	0,0	0	0	0	0,0	0,0	0,0	35
<b>Sección E</b>	<b>SUMINISTRO DE AGUA, ACTIVIDADES DE SANEAMIENTO, GESTIÓN DE RESIDUOS Y DESCONTAMINACIÓN</b>	<b>0</b>	<b>0,0</b>	<b>0</b>	<b>0</b>	<b>0</b>	<b>0,0</b>	<b>0,0</b>	<b>0,0</b>	<b>Sección E</b>
36	Captación, depuración y distribución de agua	0	0,0	0	0	0	0,0	0,0	0,0	36
37	Recogida y tratamiento de aguas residuales	0	0,0	0	0	0	0,0	0,0	0,0	37
38	Recogida, tratamiento y eliminación de residuos; valorización	0	0,0	0	0	0	0,0	0,0	0,0	38
39	Actividades de descontaminación y otros servicios de gestión de residuos	0	0,0	0	0	0	0,0	0,0	0,0	39
<b>Sección F</b>	<b>CONSTRUCCIÓN</b>	<b>0</b>	<b>0,0</b>	<b>0</b>	<b>0</b>	<b>0</b>	<b>0,0</b>	<b>0,0</b>	<b>0,0</b>	<b>Sección F</b>
41	Construcción de edificios	0	0,0	0	0	0	0,0	0,0	0,0	41
42	Ingeniería civil	0	0,0	0	0	0	0,0	0,0	0,0	42
43	Actividades de construcción especializada	0	0,0	0	0	0	0,0	0,0	0,0	43
<b>Sección G</b>	<b>COMERCIO AL POR MAYOR Y AL POR MENOR; REPARACIÓN DE VEHÍCULOS DE MOTOR Y MOTOCICLETAS</b>	<b>0</b>	<b>0,0</b>	<b>0</b>	<b>0</b>	<b>0</b>	<b>0,0</b>	<b>0,0</b>	<b>0,0</b>	<b>Sección G</b>
45	Venta y reparación de vehículos de motor y motocicletas	0	0,0	0	0	0	0,0	0,0	0,0	45
46	Comercio al por mayor e intermediarios del comercio, excepto de vehículos de motor y motocicletas	0	0,0	0	0	0	0,0	0,0	0,0	46
47	Comercio al por menor, excepto de vehículos de motor y motocicletas	0	0,0	0	0	0	0,0	0,0	0,0	47
<b>Sección H</b>	<b>TRANSPORTE Y ALMACENAMIENTO</b>	<b>0</b>	<b>0,0</b>	<b>0</b>	<b>0</b>	<b>0</b>	<b>0,0</b>	<b>0,0</b>	<b>0,0</b>	<b>Sección H</b>
49	Transporte terrestre y por tubería	0	0,0	0	0	0	0,0	0,0	0,0	49
50	Transporte marítimo y por vías navegables interiores	0	0,0	0	0	0	0,0	0,0	0,0	50
51	Transporte aéreo	0	0,0	0	0	0	0,0	0,0	0,0	51
52	Almacenamiento y actividades anexas al transporte	0	0,0	0	0	0	0,0	0,0	0,0	52
53	Actividades postales y de correos	0	0,0	0	0	0	0,0	0,0	0,0	53
<b>Sección I</b>	<b>HOSTELERÍA</b>	<b>0</b>	<b>0,0</b>	<b>0</b>	<b>0</b>	<b>0</b>	<b>0,0</b>	<b>0,0</b>	<b>0,0</b>	<b>Sección I</b>
55	Servicios de alojamiento	0	0,0	0	0	0	0,0	0,0	0,0	55
56	Servicios de comidas y bebidas	0	0,0	0	0	0	0,0	0,0	0,0	56

SECCIONES Y DIVISIONES CNAE-2009		TOTAL DE ACCIDENTES MORTALES, IN ITINERE								CNAE-2009
		VARONES		MUJERES		TOTAL		I.I cada 100000 trab.		
		Total	%	Total	%	Total	%	VARONES	MUJERES	
<b>Sección J</b>	<b>INFORMACIÓN Y COMUNICACIONES</b>	<b>0</b>	<b>0,0</b>	<b>0</b>	<b>0</b>	<b>0</b>	<b>0,0</b>	<b>0,0</b>	<b>0,0</b>	<b>Sección J</b>
58	Edición	0	0,0	0	0	0	0,0	0,0	0,0	58
59	Actividades cinematográficas, de vídeo y de televisión, grabación de sonido y edición musical	0	0,0	0	0	0	0,0	0,0	0,0	59
60	Actividades de programación y emisión de radio y televisión	0	0,0	0	0	0	0,0	0,0	0,0	60
61	Telecomunicaciones	0	0,0	0	0	0	0,0	0,0	0,0	61
62	Programación, consultoría y otras actividades relacionadas con la informática	0	0,0	0	0	0	0,0	0,0	0,0	62
63	Servicios de información	0	0,0	0	0	0	0,0	0,0	0,0	63
<b>Sección K</b>	<b>ACTIVIDADES FINANCIERAS Y DE SEGUROS</b>	<b>0</b>	<b>0,0</b>	<b>0</b>	<b>0</b>	<b>0</b>	<b>0,0</b>	<b>0,0</b>	<b>0,0</b>	<b>Sección K</b>
64	Servicios financieros, excepto seguros y fondos de pensiones	0	0,0	0	0	0	0,0	0,0	0,0	64
65	Seguros, reaseguros y fondos de pensiones, excepto Seguridad Social obligatoria	0	0,0	0	0	0	0,0	0,0	0,0	65
66	Actividades auxiliares a los servicios financieros y a los seguros	0	0,0	0	0	0	0,0	0,0	0,0	66
<b>Sección L</b>	<b>ACTIVIDADES INMOBILIARIAS</b>	<b>0</b>	<b>0,0</b>	<b>0</b>	<b>0</b>	<b>0</b>	<b>0,0</b>	<b>0,0</b>	<b>0,0</b>	<b>Sección L</b>
68	Actividades inmobiliarias	0	0,0	0	0	0	0,0	0,0	0,0	68
<b>Sección M</b>	<b>ACTIVIDADES PROFESIONALES, CIENTÍFICAS Y TÉCNICAS</b>	<b>0</b>	<b>0,0</b>	<b>0</b>	<b>0</b>	<b>0</b>	<b>0,0</b>	<b>0,0</b>	<b>0,0</b>	<b>Sección M</b>
69	Actividades jurídicas y de contabilidad	0	0,0	0	0	0	0,0	0,0	0,0	69
70	Actividades de las sedes centrales; actividades de consultoría de gestión empresarial	0	0,0	0	0	0	0,0	0,0	0,0	70
71	Servicios técnicos de arquitectura e ingeniería; ensayos y análisis técnicos	0	0,0	0	0	0	0,0	0,0	0,0	71
72	Investigación y desarrollo	0	0,0	0	0	0	0,0	0,0	0,0	72
73	Publicidad y estudios de mercado	0	0,0	0	0	0	0,0	0,0	0,0	73
74	Otras actividades profesionales, científicas y técnicas	0	0,0	0	0	0	0,0	0,0	0,0	74
75	Actividades veterinarias	0	0,0	0	0	0	0,0	0,0	0,0	75
<b>Sección N</b>	<b>ACTIVIDADES ADMINISTRATIVAS Y SERVICIOS AUXILIARES</b>	<b>0</b>	<b>0,0</b>	<b>0</b>	<b>0</b>	<b>0</b>	<b>0,0</b>	<b>0,0</b>	<b>0,0</b>	<b>Sección N</b>
77	Actividades de alquiler	0	0,0	0	0	0	0,0	0,0	0,0	77
78	Actividades relacionadas con el empleo	0	0,0	0	0	0	0,0	0,0	0,0	78
79	Actividades de agencias de viajes, operadores turísticos, servicios de reservas y otros relacionados	0	0,0	0	0	0	0,0	0,0	0,0	79
80	Actividades de seguridad e investigación	0	0,0	0	0	0	0,0	0,0	0,0	80
81	Servicios a edificios y actividades de jardinería	0	0,0	0	0	0	0,0	0,0	0,0	81
82	Actividades administrativas de oficina y otras actividades auxiliares a las empresas	0	0,0	0	0	0	0,0	0,0	0,0	82
<b>Sección O</b>	<b>ADMINISTRACION PÚBLICA Y DEFENSA; SEGURIDAD SOCIAL OBLIGATORIA</b>	<b>1</b>	<b>100,0</b>	<b>0</b>	<b>0,0</b>	<b>1</b>	<b>100,0</b>	<b>18,7</b>	<b>0,0</b>	<b>Sección O</b>
84	Administración Pública y defensa; Seguridad Social obligatoria	1	100,0	0	0,0	1	100,0	18,7	0,0	84
<b>Sección P</b>	<b>EDUCACIÓN</b>	<b>0</b>	<b>0,0</b>	<b>0</b>	<b>0</b>	<b>0</b>	<b>0,0</b>	<b>0,0</b>	<b>0,0</b>	<b>Sección P</b>
85	Educación	0	0,0	0	0	0	0,0	0,0	0,0	85
<b>Sección Q</b>	<b>ACTIVIDADES SANITARIAS Y DE SERVICIOS SOCIALES</b>	<b>0</b>	<b>0,0</b>	<b>0</b>	<b>0</b>	<b>0</b>	<b>0,0</b>	<b>0,0</b>	<b>0,0</b>	<b>Sección Q</b>
86	Actividades sanitarias	0	0,0	0	0	0	0,0	0,0	0,0	86
87	Asistencia en establecimientos residenciales	0	0,0	0	0	0	0,0	0,0	0,0	87
88	Actividades de servicios sociales sin alojamiento	0	0,0	0	0	0	0,0	0,0	0,0	88
<b>Sección R</b>	<b>ACTIVIDADES ARTÍSTICAS, RECREATIVAS Y DE ENTRETENIMIENTO</b>	<b>0</b>	<b>0,0</b>	<b>0</b>	<b>0</b>	<b>0</b>	<b>0,0</b>	<b>0,0</b>	<b>0,0</b>	<b>Sección R</b>
90	Actividades de creación, artísticas y espectáculos	0	0,0	0	0	0	0,0	0,0	0,0	90
91	Actividades de bibliotecas, archivos, museos y otras actividades culturales	0	0,0	0	0	0	0,0	0,0	0,0	91
92	Actividades de juegos de azar y apuestas	0	0,0	0	0	0	0,0	0,0	0,0	92
93	Actividades deportivas, recreativas y de entretenimiento	0	0,0	0	0	0	0,0	0,0	0,0	93
<b>Sección S</b>	<b>OTROS SERVICIOS</b>	<b>0</b>	<b>0,0</b>	<b>0</b>	<b>0</b>	<b>0</b>	<b>0,0</b>	<b>0,0</b>	<b>0,0</b>	<b>Sección S</b>
94	Actividades asociativas	0	0,0	0	0	0	0,0	0,0	0,0	94
95	Reparación de ordenadores, efectos personales y artículos de uso doméstico	0	0,0	0	0	0	0,0	0,0	0,0	95
96	Otros servicios personales	0	0,0	0	0	0	0,0	0,0	0,0	96
<b>Sección T</b>	<b>ACTIVIDADES DE LOS HOGARES COMO EMPLEADORES Y COMO PRODUCTORES DE BIENES Y SERVICIOS PARA USO PROPIO</b>	<b>0</b>	<b>0,0</b>	<b>0</b>	<b>0</b>	<b>0</b>	<b>0,0</b>	<b>0,0</b>	<b>0,0</b>	<b>Sección T</b>
97	Actividades de los hogares como empleadores de personal doméstico	0	0,0	0	0	0	0,0	0,0	0,0	97
98	Actividades de los hogares como productores de bienes y servicios para uso propio	0	0,0	0	0	0	0,0	0,0	0,0	98
<b>Sección U</b>	<b>ACTIVIDADES DE ORGANIZACIONES Y ORGANISMOS EXTRATERRITORIALES</b>	<b>0</b>	<b>0,0</b>	<b>0</b>	<b>0</b>	<b>0</b>	<b>0,0</b>	<b>0,0</b>	<b>0,0</b>	<b>Sección U</b>
99	Actividades de organizaciones y organismos extraterritoriales	0	0,0	0	0	0	0,0	0,0	0,0	99
<b>OTROS SIN CLASIFICAR</b>		<b>0</b>	<b>0,0</b>	<b>0</b>	<b>0</b>	<b>0</b>	<b>0,0</b>	<b>0,0</b>	<b>0,0</b>	<b>i.i total</b>
<b>TOTAL</b>		<b>1</b>	<b>100,00</b>	<b>0</b>	<b>0,00</b>	<b>1</b>	<b>100</b>	<b>0,7</b>	<b>0,0</b>	<b>0,4</b>

**TOTAL DE ACCIDENTES CON BAJA IN ITINERE POR SEXO, SECCIONES Y DIVISIONES, EN VALENCIA**

Datos contabilizados según fecha de baja médica, correspondientes al periodo Interanual: enero 2025 - diciembre 2025

Cuadro 30

SECCIONES Y DIVISIONES CNAE-2009		TOTAL DE ACCIDENTES IN ITINERE								CNAE-2009
		VARONES		MUJERES		TOTAL		I.I cada 100000 trab.		
		Total	%	Total	%	Total	%	VARONES	MUJERES	
<b>Sección A</b>	<b>AGRICULTURA, GANADERÍA, SILVICULTURA Y PESCA</b>	<b>55</b>	<b>80,9</b>	<b>13</b>	<b>19,1</b>	<b>68</b>	<b>1,1</b>	<b>278,7</b>	<b>338,6</b>	<b>Sección A</b>
01	Agricultura, ganadería, caza y servicios relacionados con las mismas	51	82,3	11	17,7	62	1,0	273,6	316,6	01
02	Silvicultura y explotación forestal	2	66,7	1	33,3	3	0,1	227,0	301,5	02
03	Pesca y acuicultura	2	66,7	1	33,3	3	0,1	924,9	3.053,4	03
<b>Sección B</b>	<b>INDUSTRIAS EXTRACTIVAS</b>	<b>2</b>	<b>100,0</b>	<b>0</b>	<b>0,0</b>	<b>2</b>	<b>0,0</b>	<b>374,8</b>	<b>0,0</b>	<b>Sección B</b>
05	Extracción de antracita, hulla y lignito	0	0,0	0	0	0	0,0	0,0	0,0	05
06	Extracción de crudo de petróleo y gas natural	0	0,0	0	0	0	0,0	0,0	0,0	06
07	Extracción de minerales metálicos	0	0,0	0	0	0	0,0	0,0	0,0	07
08	Otras industrias extractivas	2	100,0	0	0,0	2	0,0	394,1	0,0	08
09	Actividades de apoyo a las industrias extractivas	0	0,0	0	0	0	0,0	0,0	0,0	09
<b>Sección C</b>	<b>INDUSTRIA MANUFACTURERA</b>	<b>466</b>	<b>64,5</b>	<b>256</b>	<b>35,5</b>	<b>722</b>	<b>12,1</b>	<b>439,8</b>	<b>553,8</b>	<b>Sección C</b>
10	Industria de la alimentación	103	45,6	123	54,4	226	3,8	620,0	799,0	10
11	Fabricación de bebidas	3	60,0	2	40,0	5	0,1	145,8	248,9	11
12	Industria del tabaco	0	0,0	0	0	0	0,0	0,0	0,0	12
13	Industria textil	11	55,0	9	45,0	20	0,3	328,9	365,3	13
14	Confección de prendas de vestir	1	16,7	5	83,3	6	0,1	117,9	228,9	14
15	Industria del cuero y del calzado	3	100,0	0	0,0	3	0,1	537,5	0,0	15
16	Industria de la madera y del corcho, excepto muebles; cestería y espartería	26	83,9	5	16,1	31	0,5	604,2	510,3	16
17	Industria del papel	7	87,5	1	12,5	8	0,1	208,6	129,1	17
18	Artes gráficas y reproducción de soportes grabados	11	68,8	5	31,3	16	0,3	337,1	309,4	18
19	Coquerías y refino de petróleo	0	0,0	0	0	0	0,0	0,0	0,0	19
20	Industria química	20	39,2	31	60,8	51	0,9	306,2	691,6	20
21	Fabricación de productos farmacéuticos	0	0,0	1	100,0	1	0,0	0,0	349,1	21
22	Fabricación de productos de caucho y plásticos	27	71,1	11	28,9	38	0,6	414,3	490,4	22
23	Fabricación de otros productos minerales no metálicos	17	85,0	3	15,0	20	0,3	387,1	254,9	23
24	Metalurgia; fabricación de productos de hierro, acero y ferroaleaciones	11	84,6	2	15,4	13	0,2	519,1	621,4	24
25	Fabricación de productos metálicos, excepto maquinaria y equipo	79	89,8	9	10,2	88	1,5	542,4	329,8	25
26	Fabricación de productos informáticos, electrónicos y ópticos	8	72,7	3	27,3	11	0,2	524,6	416,0	26
27	Fabricación de material y equipo eléctrico	11	55,0	9	45,0	20	0,3	503,9	790,6	27
28	Fabricación de maquinaria y equipo n.c.o.p.	36	75,0	12	25,0	48	0,8	423,1	688,2	28
29	Fabricación de vehículos de motor, remolques y semirremolques	31	75,6	10	24,4	41	0,7	324,7	426,7	29
30	Fabricación de otro material de transporte	13	92,9	1	7,1	14	0,2	459,6	217,8	30
31	Fabricación de muebles	21	84,0	4	16,0	25	0,4	404,4	254,1	31
32	Otras industrias manufactureras	6	60,0	4	40,0	10	0,2	297,8	250,6	32
33	Reparación e instalación de maquinaria y equipo	21	77,8	6	22,2	27	0,5	388,5	653,7	33
<b>Sección D</b>	<b>SUMINISTRO DE ENERGIA ELECTRICA, GAS, VAPOR Y AIRE ACONDICIONADO</b>	<b>6</b>	<b>75,0</b>	<b>2</b>	<b>25,0</b>	<b>8</b>	<b>0,1</b>	<b>368,9</b>	<b>273,1</b>	<b>Sección D</b>
35	Suministro de energía eléctrica, gas, vapor y aire acondicionado	6	75,0	2	25,0	8	0,1	368,9	273,1	35
<b>Sección E</b>	<b>SUMINISTRO DE AGUA, ACTIVIDADES DE SANEAMIENTO, GESTIÓN DE RESIDUOS Y DESCONTAMINACIÓN</b>	<b>50</b>	<b>66,7</b>	<b>25</b>	<b>33,3</b>	<b>75</b>	<b>1,3</b>	<b>628,5</b>	<b>864,6</b>	<b>Sección E</b>
36	Captación, depuración y distribución de agua	3	50,0	3	50,0	6	0,1	126,9	345,2	36
37	Recogida y tratamiento de aguas residuales	2	66,7	1	33,3	3	0,1	492,0	963,9	37
38	Recogida, tratamiento y eliminación de residuos; valorización	45	68,2	21	31,8	66	1,1	879,0	1.101,8	38
39	Actividades de descontaminación y otros servicios de gestión de residuos	0	0,0	0	0	0	0,0	0,0	0,0	39
<b>Sección F</b>	<b>CONSTRUCCIÓN</b>	<b>221</b>	<b>91,7</b>	<b>20</b>	<b>8,3</b>	<b>241</b>	<b>4,1</b>	<b>319,6</b>	<b>200,7</b>	<b>Sección F</b>
41	Construcción de edificios	72	94,7	4	5,3	76	1,3	284,6	95,0	41
42	Ingeniería civil	17	89,5	2	10,5	19	0,3	521,3	416,7	42
43	Actividades de construcción especializada	132	90,5	14	9,5	146	2,5	325,1	266,1	43
<b>Sección G</b>	<b>COMERCIO AL POR MAYOR Y AL POR MENOR; REPARACIÓN DE VEHÍCULOS DE MOTOR Y MOTOCICLETAS</b>	<b>500</b>	<b>46,3</b>	<b>579</b>	<b>53,7</b>	<b>1079</b>	<b>18,1</b>	<b>458,1</b>	<b>552,9</b>	<b>Sección G</b>
45	Venta y reparación de vehículos de motor y motocicletas	98	86,7	15	13,3	113	1,9	578,6	423,7	45
46	Comercio al por mayor e intermediarios del comercio, excepto de vehículos de motor y motocicletas	211	61,5	132	38,5	343	5,8	438,5	420,7	46
47	Comercio al por menor, excepto de vehículos de motor y motocicletas	191	30,6	432	69,4	623	10,5	433,0	618,9	47
<b>Sección H</b>	<b>TRANSPORTE Y ALMACENAMIENTO</b>	<b>270</b>	<b>74,5</b>	<b>93</b>	<b>25,5</b>	<b>363</b>	<b>6,1</b>	<b>499,9</b>	<b>641,9</b>	<b>Sección H</b>
49	Transporte terrestre y por tubería	130	81,8	29	18,2	159	2,7	379,4	531,5	49
50	Transporte marítimo y por vías navegables interiores	4	80,0	1	20,0	5	0,1	837,1	683,4	50
51	Transporte aéreo	0	0,0	3	100,0	3	0,1	0,0	963,6	51
52	Almacenamiento y actividades anexas al transporte	93	71,0	38	29,0	131	2,2	671,1	619,0	52
53	Actividades postales y de correos	43	66,7	22	33,3	65	1,1	889,1	909,2	53
<b>Sección I</b>	<b>HOSTELERÍA</b>	<b>329</b>	<b>41,7</b>	<b>460</b>	<b>58,3</b>	<b>789</b>	<b>13,3</b>	<b>827,8</b>	<b>896,6</b>	<b>Sección I</b>
55	Servicios de alojamiento	42	48,3	45	51,7	87	1,5	1.153,7	781,1	55
56	Servicios de comidas y bebidas	287	40,9	415	59,1	702	11,8	794,9	911,2	56

SECCIONES Y DIVISIONES CNAE-2009		TOTAL DE ACCIDENTES IN ITINERE								CNAE-2009
		VARONES		MUJERES		TOTAL		I.I cada 100000 trab.		
		Total	%	Total	%	Total	%	VARONES	MUJERES	
<b>Sección J</b>	<b>INFORMACIÓN Y COMUNICACIONES</b>	<b>43</b>	<b>59,7</b>	<b>29</b>	<b>40,3</b>	<b>72</b>	<b>1,2</b>	<b>165,6</b>	<b>258,1</b>	<b>Sección J</b>
58	Edición	4	50,0	4	50,0	8	0,1	233,7	380,4	58
59	Actividades cinematográficas, de vídeo y de televisión, grabación de sonido y edición musical	2	50,0	2	50,0	4	0,1	140,5	248,8	59
60	Actividades de programación y emisión de radio y televisión	3	60,0	2	40,0	5	0,1	599,4	535,7	60
61	Telecomunicaciones	7	77,8	2	22,2	9	0,2	265,7	178,9	61
62	Programación, consultoría y otras actividades relacionadas con la informática	23	63,9	13	36,1	36	0,6	127,4	189,1	62
63	Servicios de información	4	40,0	6	60,0	10	0,2	242,7	590,7	63
<b>Sección K</b>	<b>ACTIVIDADES FINANCIERAS Y DE SEGUROS</b>	<b>18</b>	<b>33,9</b>	<b>35</b>	<b>66,3</b>	<b>53</b>	<b>0,9</b>	<b>220,6</b>	<b>352,6</b>	<b>Sección K</b>
64	Servicios financieros, excepto seguros y fondos de pensiones	11	37,5	18	62,5	29	0,5	263,2	353,9	64
65	Seguros, reaseguros y fondos de pensiones, excepto Seguridad Social obligatoria	3	37,5	5	62,5	8	0,1	307,1	385,4	65
66	Actividades auxiliares a los servicios financieros y a los seguros	4	25,0	12	75,0	16	0,3	133,5	338,8	66
<b>Sección L</b>	<b>ACTIVIDADES INMOBILIARIAS</b>	<b>12</b>	<b>38,7</b>	<b>19</b>	<b>61,3</b>	<b>31</b>	<b>0,5</b>	<b>267,0</b>	<b>330,6</b>	<b>Sección L</b>
68	Actividades inmobiliarias	12	38,7	19	61,3	31	0,5	267,0	330,6	68
<b>Sección M</b>	<b>ACTIVIDADES PROFESIONALES, CIENTÍFICAS Y TÉCNICAS</b>	<b>79</b>	<b>44,6</b>	<b>98</b>	<b>55,4</b>	<b>177</b>	<b>3,0</b>	<b>231,2</b>	<b>274,2</b>	<b>Sección M</b>
69	Actividades jurídicas y de contabilidad	12	38,7	19	61,3	31	0,5	152,7	154,3	69
70	Actividades de las sedes centrales; actividades de consultoría de gestión empresarial	4	23,5	13	76,5	17	0,3	126,5	378,9	70
71	Servicios técnicos de arquitectura e ingeniería; ensayos y análisis técnicos	38	58,5	27	41,5	65	1,1	333,0	448,1	71
72	Investigación y desarrollo	8	42,1	11	57,9	19	0,3	212,8	246,7	72
73	Publicidad y estudios de mercado	4	44,4	5	55,6	9	0,2	140,7	161,8	73
74	Otras actividades profesionales, científicas y técnicas	13	44,8	16	55,2	29	0,5	280,8	318,9	74
75	Actividades veterinarias	0	0,0	7	100,0	7	0,1	0,0	501,3	75
<b>Sección N</b>	<b>ACTIVIDADES ADMINISTRATIVAS Y SERVICIOS AUXILIARES</b>	<b>405</b>	<b>47,5</b>	<b>447</b>	<b>52,5</b>	<b>852</b>	<b>14,3</b>	<b>934,7</b>	<b>972,5</b>	<b>Sección N</b>
77	Actividades de alquiler	18	69,2	8	30,8	26	0,4	470,4	514,4	77
78	Actividades relacionadas con el empleo	166	59,7	112	40,3	278	4,7	1.545,0	1.689,3	78
79	Actividades de agencias de viajes, operadores turísticos, servicios de reservas y otros relacionados	2	16,7	10	83,3	12	0,2	180,0	581,1	79
80	Actividades de seguridad e investigación	65	75,6	21	24,4	86	1,4	1.053,1	1.277,2	80
81	Servicios a edificios y actividades de jardinería	87	27,4	229	72,6	316	5,3	755,5	947,2	81
82	Actividades administrativas de oficina y otras actividades auxiliares a las empresas	67	50,0	67	50,0	134	2,3	672,2	654,5	82
<b>Sección O</b>	<b>ADMINISTRACION PUBLICA Y DEFENSA; SEGURIDAD SOCIAL OBLIGATORIA</b>	<b>103</b>	<b>41,3</b>	<b>149</b>	<b>59,1</b>	<b>252</b>	<b>4,2</b>	<b>476,0</b>	<b>540,3</b>	<b>Sección O</b>
84	Administración Pública y defensa; Seguridad Social obligatoria	103	41,3	149	59,1	252	4,2	476,0	540,3	84
<b>Sección P</b>	<b>EDUCACIÓN</b>	<b>44</b>	<b>24,7</b>	<b>134</b>	<b>75,3</b>	<b>178</b>	<b>3,0</b>	<b>180,7</b>	<b>312,8</b>	<b>Sección P</b>
85	Educación	44	24,7	134	75,3	178	3,0	180,7	312,8	85
<b>Sección Q</b>	<b>ACTIVIDADES SANITARIAS Y DE SERVICIOS SOCIALES</b>	<b>107</b>	<b>15,8</b>	<b>570</b>	<b>84,2</b>	<b>677</b>	<b>11,4</b>	<b>459,2</b>	<b>766,8</b>	<b>Sección Q</b>
86	Actividades sanitarias	63	15,1	353	84,9	416	7,0	357,6	676,3	86
87	Asistencia en establecimientos residenciales	27	16,8	134	83,2	161	2,7	858,6	967,9	87
88	Actividades de servicios sociales sin alojamiento	17	17,0	83	83,0	100	1,7	667,8	1.001,1	88
<b>Sección R</b>	<b>ACTIVIDADES ARTÍSTICAS, RECREATIVAS Y DE ENTRETENIMIENTO</b>	<b>60</b>	<b>50,0</b>	<b>60</b>	<b>50,0</b>	<b>120</b>	<b>2,0</b>	<b>430,1</b>	<b>564,3</b>	<b>Sección R</b>
90	Actividades de creación, artísticas y espectáculos	10	66,7	5	33,3	15	0,3	349,2	265,4	90
91	Actividades de bibliotecas, archivos, museos y otras actividades culturales	7	35,0	13	65,0	20	0,3	1.154,8	1.751,2	91
92	Actividades de juegos de azar y apuestas	7	36,8	12	63,2	19	0,3	601,9	812,5	92
93	Actividades deportivas, recreativas y de entretenimiento	36	54,5	30	45,5	66	1,1	386,3	459,5	93
<b>Sección S</b>	<b>OTROS SERVICIOS</b>	<b>43</b>	<b>29,9</b>	<b>101</b>	<b>70,1</b>	<b>144</b>	<b>2,4</b>	<b>386,9</b>	<b>519,9</b>	<b>Sección S</b>
94	Actividades asociativas	7	23,3	23	76,7	30	0,5	258,8	584,9	94
95	Reparación de ordenadores, efectos personales y artículos de uso doméstico	6	85,7	1	14,3	7	0,1	303,1	139,8	95
96	Otros servicios personales	30	28,0	77	72,0	107	1,8	466,5	520,9	96
<b>Sección T</b>	<b>ACTIVIDADES DE LOS HOGARES COMO EMPLEADORES Y COMO PRODUCTORES DE BIENES Y SERVICIOS PARA USO PROPIO</b>	<b>4</b>	<b>8,9</b>	<b>40</b>	<b>91,1</b>	<b>44</b>	<b>0,7</b>	<b>280,1</b>	<b>235,7</b>	<b>Sección T</b>
97	Actividades de los hogares como empleadores de personal doméstico	4	8,9	40	91,1	44	0,7	280,1	235,7	97
98	Actividades de los hogares como productores de bienes y servicios para uso propio	0	0,0	0	0,0	0	0,0	0,0	0,0	98
<b>Sección U</b>	<b>ACTIVIDADES DE ORGANIZACIONES Y ORGANISMOS EXTRATERRITORIALES</b>	<b>1</b>	<b>100,0</b>	<b>0</b>	<b>0,0</b>	<b>1</b>	<b>0,0</b>	<b>3.399,4</b>	<b>0,0</b>	<b>Sección U</b>
99	Actividades de organizaciones y organismos extraterritoriales	1	100,0	0	0,0	1	0,0	3.399,4	0,0	99
<b>OTROS SIN CLASIFICAR</b>		<b>0</b>	<b>0,0</b>	<b>0</b>	<b>0,0</b>	<b>0</b>	<b>0,0</b>	<b>0,0</b>	<b>0,0</b>	<b>i.i total</b>
<b>TOTAL</b>		<b>2.817</b>	<b>47,37</b>	<b>3.131</b>	<b>52,63</b>	<b>5.948</b>	<b>100</b>	<b>454,7</b>	<b>585,4</b>	<b>515,2</b>

**ACCIDENTES GRAVES IN ITINERE POR SEXO, SECCIONES Y DIVISIONES, EN VALENCIA**

Datos contabilizados según fecha de baja médica, correspondientes al periodo Interanual: enero 2025 - diciembre 2025

Cuadro 31

SECCIONES Y DIVISIONES CNAE-2009		ACCIDENTES GRAVES IN ITINERE								
		VARONES		MUJERES		TOTAL		I.I cada 100000 trab.		CNAE-2009
		Total	%	Total	%	Total	%	VARONES	MUJERES	
<b>Sección A</b>	<b>AGRICULTURA, GANADERÍA, SILVICULTURA Y PESCA</b>	<b>0</b>	<b>0,0</b>	<b>0</b>	<b>0</b>	<b>0</b>	<b>0,0</b>	<b>0,0</b>	<b>0,0</b>	<b>Sección A</b>
01	Agricultura, ganadería, caza y servicios relacionados con las mismas	0	0,0	0	0	0	0,0	0,0	0,0	01
02	Silvicultura y explotación forestal	0	0,0	0	0	0	0,0	0,0	0,0	02
03	Pesca y acuicultura	0	0,0	0	0	0	0,0	0,0	0,0	03
<b>Sección B</b>	<b>INDUSTRIAS EXTRACTIVAS</b>	<b>0</b>	<b>0,0</b>	<b>0</b>	<b>0</b>	<b>0</b>	<b>0,0</b>	<b>0,0</b>	<b>0,0</b>	<b>Sección B</b>
05	Extracción de antracita, hulla y lignito	0	0,0	0	0	0	0,0	0,0	0,0	05
06	Extracción de crudo de petróleo y gas natural	0	0,0	0	0	0	0,0	0,0	0,0	06
07	Extracción de minerales metálicos	0	0,0	0	0	0	0,0	0,0	0,0	07
08	Otras industrias extractivas	0	0,0	0	0	0	0,0	0,0	0,0	08
09	Actividades de apoyo a las industrias extractivas	0	0,0	0	0	0	0,0	0,0	0,0	09
<b>Sección C</b>	<b>INDUSTRIA MANUFACTURERA</b>	<b>8</b>	<b>75,0</b>	<b>3</b>	<b>25,0</b>	<b>11</b>	<b>19,6</b>	<b>7,8</b>	<b>5,9</b>	<b>Sección C</b>
10	Industria de la alimentación	0	0,0	3	100,0	3	5,4	0,0	19,5	10
11	Fabricación de bebidas	0	0,0	0	0	0	0,0	0,0	0,0	11
12	Industria del tabaco	0	0,0	0	0	0	0,0	0,0	0,0	12
13	Industria textil	0	0,0	0	0	0	0,0	0,0	0,0	13
14	Confección de prendas de vestir	0	0,0	0	0	0	0,0	0,0	0,0	14
15	Industria del cuero y del calzado	0	0,0	0	0	0	0,0	0,0	0,0	15
16	Industria de la madera y del corcho, excepto muebles; cestería y espartería	0	0,0	0	0	0	0,0	0,0	0,0	16
17	Industria del papel	0	0,0	0	0	0	0,0	0,0	0,0	17
18	Artes gráficas y reproducción de soportes grabados	0	0,0	0	0	0	0,0	0,0	0,0	18
19	Coquerías y refino de petróleo	0	0,0	0	0	0	0,0	0,0	0,0	19
20	Industria química	1	100,0	0	0,0	1	1,8	15,3	0,0	20
21	Fabricación de productos farmacéuticos	0	0,0	0	0	0	0,0	0,0	0,0	21
22	Fabricación de productos de caucho y plásticos	0	0,0	0	0	0	0,0	0,0	0,0	22
23	Fabricación de otros productos minerales no metálicos	1	100,0	0	0,0	1	1,8	22,8	0,0	23
24	Metalurgia; fabricación de productos de hierro, acero y ferroaleaciones	0	0,0	1	100,0	1	1,8	0,0	310,7	24
25	Fabricación de productos metálicos, excepto maquinaria y equipo	0	0,0	1	100,0	1	1,8	0,0	36,6	25
26	Fabricación de productos informáticos, electrónicos y ópticos	0	0,0	0	0	0	0,0	0,0	0,0	26
27	Fabricación de material y equipo eléctrico	0	0,0	0	0	0	0,0	0,0	0,0	27
28	Fabricación de maquinaria y equipo n.c.o.p.	1	100,0	0	0,0	1	1,8	11,8	0,0	28
29	Fabricación de vehículos de motor, remolques y semirremolques	0	0,0	2	100,0	2	3,6	0,0	85,3	29
30	Fabricación de otro material de transporte	0	0,0	0	0	0	0,0	0,0	0,0	30
31	Fabricación de muebles	0	0,0	1	100,0	1	1,8	0,0	63,5	31
32	Otras industrias manufactureras	0	0,0	0	0	0	0,0	0,0	0,0	32
33	Reparación e instalación de maquinaria y equipo	0	0,0	0	0	0	0,0	0,0	0,0	33
<b>Sección D</b>	<b>SUMINISTRO DE ENERGÍA ELÉCTRICA, GAS, VAPOR Y AIRE ACONDICIONADO</b>	<b>0</b>	<b>0,0</b>	<b>1</b>	<b>100,0</b>	<b>1</b>	<b>1,8</b>	<b>0,0</b>	<b>136,5</b>	<b>Sección D</b>
35	Suministro de energía eléctrica, gas, vapor y aire acondicionado	0	0,0	1	100,0	1	1,8	0,0	136,5	35
<b>Sección E</b>	<b>SUMINISTRO DE AGUA, ACTIVIDADES DE SANEAMIENTO, GESTIÓN DE RESIDUOS Y DESCONTAMINACIÓN</b>	<b>1</b>	<b>100,0</b>	<b>0</b>	<b>0,0</b>	<b>1</b>	<b>1,8</b>	<b>12,6</b>	<b>0,0</b>	<b>Sección E</b>
36	Captación, depuración y distribución de agua	0	0,0	0	0	0	0,0	0,0	0,0	36
37	Recogida y tratamiento de aguas residuales	0	0,0	0	0	0	0,0	0,0	0,0	37
38	Recogida, tratamiento y eliminación de residuos; valorización	1	100,0	0	0,0	1	1,8	19,5	0,0	38
39	Actividades de descontaminación y otros servicios de gestión de residuos	0	0,0	0	0	0	0,0	0,0	0,0	39
<b>Sección F</b>	<b>CONSTRUCCIÓN</b>	<b>6</b>	<b>100,0</b>	<b>0</b>	<b>0,0</b>	<b>6</b>	<b>10,7</b>	<b>8,7</b>	<b>0,0</b>	<b>Sección F</b>
41	Construcción de edificios	0	0,0	1	100,0	1	1,8	0,0	23,8	41
42	Ingeniería civil	0	0,0	0	0	0	0,0	0,0	0,0	42
43	Actividades de construcción especializada	5	100,0	0	0,0	5	8,9	12,3	0,0	43
<b>Sección G</b>	<b>COMERCIO AL POR MAYOR Y AL POR MENOR; REPARACIÓN DE VEHÍCULOS DE MOTOR Y MOTOCICLETAS</b>	<b>3</b>	<b>33,3</b>	<b>6</b>	<b>66,7</b>	<b>9</b>	<b>16,1</b>	<b>2,8</b>	<b>5,7</b>	<b>Sección G</b>
45	Venta y reparación de vehículos de motor y motocicletas	0	0,0	2	100,0	2	3,6	0,0	56,5	45
46	Comercio al por mayor e intermediarios del comercio, excepto de vehículos de motor y motocicletas	0	0,0	1	100,0	1	1,8	0,0	3,2	46
47	Comercio al por menor, excepto de vehículos de motor y motocicletas	2	33,3	4	66,7	6	10,7	4,5	5,7	47
<b>Sección H</b>	<b>TRANSPORTE Y ALMACENAMIENTO</b>	<b>5</b>	<b>100,0</b>	<b>0</b>	<b>0,0</b>	<b>5</b>	<b>8,9</b>	<b>9,2</b>	<b>0,0</b>	<b>Sección H</b>
49	Transporte terrestre y por tubería	0	0,0	3	100,0	3	5,4	0,0	55,0	49
50	Transporte marítimo y por vías navegables interiores	0	0,0	0	0	0	0,0	0,0	0,0	50
51	Transporte aéreo	0	0,0	0	0	0	0,0	0,0	0,0	51
52	Almacenamiento y actividades anexas al transporte	0	0,0	1	100,0	1	1,8	0,0	16,3	52
53	Actividades postales y de correos	1	100,0	0	0,0	1	1,8	20,5	0,0	53
<b>Sección I</b>	<b>HOSTELERÍA</b>	<b>10</b>	<b>100,0</b>	<b>0</b>	<b>0,0</b>	<b>10</b>	<b>17,9</b>	<b>25,2</b>	<b>0,0</b>	<b>Sección I</b>
55	Servicios de alojamiento	2	100,0	0	0,0	2	3,6	54,9	0,0	55
56	Servicios de comidas y bebidas	0	0,0	8	100,0	8	14,3	0,0	17,6	56

SECCIONES Y DIVISIONES CNAE-2009		ACCIDENTES GRAVES IN ITINERE								
		VARONES		MUJERES		TOTAL		I.I cada 100000 trab.		CNAE-2009
		Total	%	Total	%	Total	%	VARONES	MUJERES	
<b>Sección J</b>	<b>INFORMACIÓN Y COMUNICACIONES</b>	<b>0</b>	<b>0,0</b>	<b>1</b>	<b>100,0</b>	<b>1</b>	<b>1,8</b>	<b>0,0</b>	<b>8,9</b>	<b>Sección J</b>
58	Edición	0	0,0	1	100,0	1	1,8	0,0	95,1	58
59	Actividades cinematográficas, de vídeo y de televisión, grabación de sonido y edición musical	0	0,0	0	0	0	0,0	0,0	0,0	59
60	Actividades de programación y emisión de radio y televisión	0	0,0	0	0	0	0,0	0,0	0,0	60
61	Telecomunicaciones	0	0,0	0	0	0	0,0	0,0	0,0	61
62	Programación, consultoría y otras actividades relacionadas con la informática	0	0,0	0	0	0	0,0	0,0	0,0	62
63	Servicios de información	0	0,0	0	0	0	0,0	0,0	0,0	63
<b>Sección K</b>	<b>ACTIVIDADES FINANCIERAS Y DE SEGUROS</b>	<b>0</b>	<b>0,0</b>	<b>0</b>	<b>0</b>	<b>0</b>	<b>0,0</b>	<b>0,0</b>	<b>0,0</b>	<b>Sección K</b>
64	Servicios financieros, excepto seguros y fondos de pensiones	0	0,0	0	0	0	0,0	0,0	0,0	64
65	Seguros, reaseguros y fondos de pensiones, excepto Seguridad Social obligatoria	0	0,0	0	0	0	0,0	0,0	0,0	65
66	Actividades auxiliares a los servicios financieros y a los seguros	0	0,0	0	0	0	0,0	0,0	0,0	66
<b>Sección L</b>	<b>ACTIVIDADES INMOBILIARIAS</b>	<b>0</b>	<b>0,0</b>	<b>0</b>	<b>0</b>	<b>0</b>	<b>0,0</b>	<b>0,0</b>	<b>0,0</b>	<b>Sección L</b>
68	Actividades inmobiliarias	0	0,0	0	0	0	0,0	0,0	0,0	68
<b>Sección M</b>	<b>ACTIVIDADES PROFESIONALES, CIENTÍFICAS Y TÉCNICAS</b>	<b>0</b>	<b>0,0</b>	<b>1</b>	<b>100,0</b>	<b>1</b>	<b>1,8</b>	<b>0,0</b>	<b>2,8</b>	<b>Sección M</b>
69	Actividades jurídicas y de contabilidad	0	0,0	0	0	0	0,0	0,0	0,0	69
70	Actividades de las sedes centrales; actividades de consultoría de gestión empresarial	0	0,0	0	0	0	0,0	0,0	0,0	70
71	Servicios técnicos de arquitectura e ingeniería; ensayos y análisis técnicos	0	0,0	0	0	0	0,0	0,0	0,0	71
72	Investigación y desarrollo	0	0,0	0	0	0	0,0	0,0	0,0	72
73	Publicidad y estudios de mercado	0	0,0	0	0	0	0,0	0,0	0,0	73
74	Otras actividades profesionales, científicas y técnicas	0	0,0	1	100,0	1	1,8	0,0	19,9	74
75	Actividades veterinarias	0	0,0	0	0	0	0,0	0,0	0,0	75
<b>Sección N</b>	<b>ACTIVIDADES ADMINISTRATIVAS Y SERVICIOS AUXILIARES</b>	<b>0</b>	<b>0,0</b>	<b>4</b>	<b>100,0</b>	<b>4</b>	<b>7,1</b>	<b>0,0</b>	<b>8,7</b>	<b>Sección N</b>
77	Actividades de alquiler	0	0,0	0	0	0	0,0	0,0	0,0	77
78	Actividades relacionadas con el empleo	0	0,0	0	0	0	0,0	0,0	0,0	78
79	Actividades de agencias de viajes, operadores turísticos, servicios de reservas y otros relacionados	0	0,0	0	0	0	0,0	0,0	0,0	79
80	Actividades de seguridad e investigación	0	0,0	0	0	0	0,0	0,0	0,0	80
81	Servicios a edificios y actividades de jardinería	0	0,0	3	100,0	3	5,4	0,0	12,4	81
82	Actividades administrativas de oficina y otras actividades auxiliares a las empresas	0	0,0	1	100,0	1	1,8	0,0	9,8	82
<b>Sección O</b>	<b>ADMINISTRACIÓN PÚBLICA Y DEFENSA; SEGURIDAD SOCIAL OBLIGATORIA</b>	<b>0</b>	<b>0,0</b>	<b>1</b>	<b>100,0</b>	<b>1</b>	<b>1,8</b>	<b>0,0</b>	<b>3,6</b>	<b>Sección O</b>
84	Administración Pública y defensa; Seguridad Social obligatoria	0	0,0	1	100,0	1	1,8	0,0	3,6	84
<b>Sección P</b>	<b>EDUCACIÓN</b>	<b>0</b>	<b>0,0</b>	<b>0</b>	<b>0</b>	<b>0</b>	<b>0,0</b>	<b>0,0</b>	<b>0,0</b>	<b>Sección P</b>
85	Educación	0	0,0	0	0	0	0,0	0,0	0,0	85
<b>Sección Q</b>	<b>ACTIVIDADES SANITARIAS Y DE SERVICIOS SOCIALES</b>	<b>0</b>	<b>0,0</b>	<b>3</b>	<b>100,0</b>	<b>3</b>	<b>5,4</b>	<b>0,0</b>	<b>4,0</b>	<b>Sección Q</b>
86	Actividades sanitarias	0	0,0	3	100,0	3	5,4	0,0	5,7	86
87	Asistencia en establecimientos residenciales	0	0,0	0	0	0	0,0	0,0	0,0	87
88	Actividades de servicios sociales sin alojamiento	0	0,0	0	0	0	0,0	0,0	0,0	88
<b>Sección R</b>	<b>ACTIVIDADES ARTÍSTICAS, RECREATIVAS Y DE ENTRETENIMIENTO</b>	<b>0</b>	<b>0,0</b>	<b>1</b>	<b>100,0</b>	<b>1</b>	<b>1,8</b>	<b>0,0</b>	<b>9,4</b>	<b>Sección R</b>
90	Actividades de creación, artísticas y espectáculos	0	0,0	0	0	0	0,0	0,0	0,0	90
91	Actividades de bibliotecas, archivos, museos y otras actividades culturales	0	0,0	1	100,0	1	1,8	0,0	134,7	91
92	Actividades de juegos de azar y apuestas	0	0,0	0	0	0	0,0	0,0	0,0	92
93	Actividades deportivas, recreativas y de entretenimiento	0	0,0	0	0	0	0,0	0,0	0,0	93
<b>Sección S</b>	<b>OTROS SERVICIOS</b>	<b>0</b>	<b>0,0</b>	<b>1</b>	<b>100,0</b>	<b>1</b>	<b>1,8</b>	<b>0,0</b>	<b>5,1</b>	<b>Sección S</b>
94	Actividades asociativas	0	0,0	0	0	0	0,0	0,0	0,0	94
95	Reparación de ordenadores, efectos personales y artículos de uso doméstico	0	0,0	0	0	0	0,0	0,0	0,0	95
96	Otros servicios personales	0	0,0	1	100,0	1	1,8	0,0	6,8	96
<b>Sección T</b>	<b>ACTIVIDADES DE LOS HOGARES COMO EMPLEADORES Y COMO PRODUCTORES DE BIENES Y SERVICIOS PARA USO PROPIO</b>	<b>0</b>	<b>0,0</b>	<b>1</b>	<b>100,0</b>	<b>1</b>	<b>1,8</b>	<b>0,0</b>	<b>5,9</b>	<b>Sección T</b>
97	Actividades de los hogares como empleadores de personal doméstico	0	0,0	1	100,0	1	1,8	0,0	5,9	97
98	Actividades de los hogares como productores de bienes y servicios para uso propio	0	0,0	0	0	0	0,0	0,0	0,0	98
<b>Sección U</b>	<b>ACTIVIDADES DE ORGANIZACIONES Y ORGANISMOS EXTRATERRITORIALES</b>	<b>0</b>	<b>0,0</b>	<b>0</b>	<b>0</b>	<b>0</b>	<b>0,0</b>	<b>0,0</b>	<b>0,0</b>	<b>Sección U</b>
99	Actividades de organizaciones y organismos extraterritoriales	0	0,0	0	0	0	0,0	0,0	0,0	99
<b>OTROS SIN CLASIFICAR</b>		<b>0</b>	<b>0,0</b>	<b>0</b>	<b>0</b>	<b>0</b>	<b>0,0</b>	<b>0,0</b>	<b>0,0</b>	<b>i.i total</b>
<b>TOTAL</b>		<b>9</b>	<b>16,07</b>	<b>47</b>	<b>83,93</b>	<b>56</b>	<b>100</b>	<b>1,5</b>	<b>8,8</b>	<b>4,9</b>

**TOTAL DE ACCIDENTES MORTALES, IN ITINERE POR SEXO, SECCIONES Y DIVISIONES, EN VALENCIA**

Datos contabilizados según fecha de baja médica, correspondientes al periodo Interanual: enero 2025 - diciembre 2025

Cuadro 32

SECCIONES Y DIVISIONES CNAE-2009		TOTAL DE ACCIDENTES MORTALES, IN ITINERE								
		VARONES		MUJERES		TOTAL		I.I cada 100000 trab.		CNAE-2009
		Total	%	Total	%	Total	%	VARONES	MUJERES	
<b>Sección A</b>	<b>AGRICULTURA, GANADERÍA, SILVICULTURA Y PESCA</b>	<b>0</b>	<b>0,0</b>	<b>0</b>	<b>0</b>	<b>0</b>	<b>0,0</b>	<b>0,0</b>	<b>0,0</b>	<b>Sección A</b>
01	Agricultura, ganadería, caza y servicios relacionados con las mismas	0	0,0	0	0	0	0,0	0,0	0,0	01
02	Silvicultura y explotación forestal	0	0,0	0	0	0	0,0	0,0	0,0	02
03	Pesca y acuicultura	0	0,0	0	0	0	0,0	0,0	0,0	03
<b>Sección B</b>	<b>INDUSTRIAS EXTRACTIVAS</b>	<b>0</b>	<b>0,0</b>	<b>0</b>	<b>0</b>	<b>0</b>	<b>0,0</b>	<b>0,0</b>	<b>0,0</b>	<b>Sección B</b>
05	Extracción de antracita, hulla y lignito	0	0,0	0	0	0	0,0	0,0	0,0	05
06	Extracción de crudo de petróleo y gas natural	0	0,0	0	0	0	0,0	0,0	0,0	06
07	Extracción de minerales metálicos	0	0,0	0	0	0	0,0	0,0	0,0	07
08	Otras industrias extractivas	0	0,0	0	0	0	0,0	0,0	0,0	08
09	Actividades de apoyo a las industrias extractivas	0	0,0	0	0	0	0,0	0,0	0,0	09
<b>Sección C</b>	<b>INDUSTRIA MANUFACTURERA</b>	<b>1</b>	<b>100,0</b>	<b>0</b>	<b>0,0</b>	<b>1</b>	<b>14,3</b>	<b>0,9</b>	<b>0,0</b>	<b>Sección C</b>
10	Industria de la alimentación	0	0,0	0	0	0	0,0	0,0	0,0	10
11	Fabricación de bebidas	0	0,0	0	0	0	0,0	0,0	0,0	11
12	Industria del tabaco	0	0,0	0	0	0	0,0	0,0	0,0	12
13	Industria textil	0	0,0	0	0	0	0,0	0,0	0,0	13
14	Confección de prendas de vestir	0	0,0	0	0	0	0,0	0,0	0,0	14
15	Industria del cuero y del calzado	0	0,0	0	0	0	0,0	0,0	0,0	15
16	Industria de la madera y del corcho, excepto muebles; cestería y espartería	0	0,0	0	0	0	0,0	0,0	0,0	16
17	Industria del papel	0	0,0	0	0	0	0,0	0,0	0,0	17
18	Artes gráficas y reproducción de soportes grabados	0	0,0	0	0	0	0,0	0,0	0,0	18
19	Coquerías y refino de petróleo	0	0,0	0	0	0	0,0	0,0	0,0	19
20	Industria química	0	0,0	0	0	0	0,0	0,0	0,0	20
21	Fabricación de productos farmacéuticos	0	0,0	0	0	0	0,0	0,0	0,0	21
22	Fabricación de productos de caucho y plásticos	1	100,0	0	0,0	1	14,3	15,3	0,0	22
23	Fabricación de otros productos minerales no metálicos	0	0,0	0	0	0	0,0	0,0	0,0	23
24	Metalurgia; fabricación de productos de hierro, acero y ferroaleaciones	0	0,0	0	0	0	0,0	0,0	0,0	24
25	Fabricación de productos metálicos, excepto maquinaria y equipo	0	0,0	0	0	0	0,0	0,0	0,0	25
26	Fabricación de productos informáticos, electrónicos y ópticos	0	0,0	0	0	0	0,0	0,0	0,0	26
27	Fabricación de material y equipo eléctrico	0	0,0	0	0	0	0,0	0,0	0,0	27
28	Fabricación de maquinaria y equipo n.c.o.p.	0	0,0	0	0	0	0,0	0,0	0,0	28
29	Fabricación de vehículos de motor, remolques y semirremolques	0	0,0	0	0	0	0,0	0,0	0,0	29
30	Fabricación de otro material de transporte	0	0,0	0	0	0	0,0	0,0	0,0	30
31	Fabricación de muebles	0	0,0	0	0	0	0,0	0,0	0,0	31
32	Otras industrias manufactureras	0	0,0	0	0	0	0,0	0,0	0,0	32
33	Reparación e instalación de maquinaria y equipo	0	0,0	0	0	0	0,0	0,0	0,0	33
<b>Sección D</b>	<b>SUMINISTRO DE ENERGÍA ELÉCTRICA, GAS, VAPOR Y AIRE ACONDICIONADO</b>	<b>0</b>	<b>0,0</b>	<b>0</b>	<b>0</b>	<b>0</b>	<b>0,0</b>	<b>0,0</b>	<b>0,0</b>	<b>Sección D</b>
35	Suministro de energía eléctrica, gas, vapor y aire acondicionado	0	0,0	0	0	0	0,0	0,0	0,0	35
<b>Sección E</b>	<b>SUMINISTRO DE AGUA, ACTIVIDADES DE SANEAMIENTO, GESTIÓN DE RESIDUOS Y DESCONTAMINACIÓN</b>	<b>0</b>	<b>0,0</b>	<b>0</b>	<b>0</b>	<b>0</b>	<b>0,0</b>	<b>0,0</b>	<b>0,0</b>	<b>Sección E</b>
36	Captación, depuración y distribución de agua	0	0,0	0	0	0	0,0	0,0	0,0	36
37	Recogida y tratamiento de aguas residuales	0	0,0	0	0	0	0,0	0,0	0,0	37
38	Recogida, tratamiento y eliminación de residuos; valorización	0	0,0	0	0	0	0,0	0,0	0,0	38
39	Actividades de descontaminación y otros servicios de gestión de residuos	0	0,0	0	0	0	0,0	0,0	0,0	39
<b>Sección F</b>	<b>CONSTRUCCIÓN</b>	<b>0</b>	<b>0,0</b>	<b>0</b>	<b>0</b>	<b>0</b>	<b>0,0</b>	<b>0,0</b>	<b>0,0</b>	<b>Sección F</b>
41	Construcción de edificios	0	0,0	0	0	0	0,0	0,0	0,0	41
42	Ingeniería civil	0	0,0	0	0	0	0,0	0,0	0,0	42
43	Actividades de construcción especializada	0	0,0	0	0	0	0,0	0,0	0,0	43
<b>Sección G</b>	<b>COMERCIO AL POR MAYOR Y AL POR MENOR; REPARACIÓN DE VEHÍCULOS DE MOTOR Y MOTOCICLETAS</b>	<b>2</b>	<b>100,0</b>	<b>0</b>	<b>0,0</b>	<b>2</b>	<b>28,6</b>	<b>1,8</b>	<b>0,0</b>	<b>Sección G</b>
45	Venta y reparación de vehículos de motor y motocicletas	0	0,0	0	0	0	0,0	0,0	0,0	45
46	Comercio al por mayor e intermediarios del comercio, excepto de vehículos de motor y motocicletas	1	100,0	0	0,0	1	14,3	2,1	0,0	46
47	Comercio al por menor, excepto de vehículos de motor y motocicletas	1	100,0	0	0,0	1	14,3	2,3	0,0	47
<b>Sección H</b>	<b>TRANSPORTE Y ALMACENAMIENTO</b>	<b>0</b>	<b>0,0</b>	<b>0</b>	<b>0</b>	<b>0</b>	<b>0,0</b>	<b>0,0</b>	<b>0,0</b>	<b>Sección H</b>
49	Transporte terrestre y por tubería	0	0,0	0	0	0	0,0	0,0	0,0	49
50	Transporte marítimo y por vías navegables interiores	0	0,0	0	0	0	0,0	0,0	0,0	50
51	Transporte aéreo	0	0,0	0	0	0	0,0	0,0	0,0	51
52	Almacenamiento y actividades anexas al transporte	0	0,0	0	0	0	0,0	0,0	0,0	52
53	Actividades postales y de correos	0	0,0	0	0	0	0,0	0,0	0,0	53
<b>Sección I</b>	<b>HOSTELERÍA</b>	<b>1</b>	<b>100,0</b>	<b>0</b>	<b>0,0</b>	<b>1</b>	<b>14,3</b>	<b>2,5</b>	<b>0,0</b>	<b>Sección I</b>
55	Servicios de alojamiento	0	0,0	0	0	0	0,0	0,0	0,0	55
56	Servicios de comidas y bebidas	1	100,0	0	0,0	1	14,3	2,8	0,0	56

SECCIONES Y DIVISIONES CNAE-2009		TOTAL DE ACCIDENTES MORTALES, IN ITINERE								
		VARONES		MUJERES		TOTAL		I.I cada 100000 trab.		CNAE-2009
		Total	%	Total	%	Total	%	VARONES	MUJERES	
<b>Sección J</b>	<b>INFORMACIÓN Y COMUNICACIONES</b>	<b>0</b>	<b>0,0</b>	<b>0</b>	<b>0</b>	<b>0</b>	<b>0,0</b>	<b>0,0</b>	<b>0,0</b>	<b>Sección J</b>
58	Edición	0	0,0	0	0	0	0,0	0,0	0,0	58
59	Actividades cinematográficas, de vídeo y de televisión, grabación de sonido y edición musical	0	0,0	0	0	0	0,0	0,0	0,0	59
60	Actividades de programación y emisión de radio y televisión	0	0,0	0	0	0	0,0	0,0	0,0	60
61	Telecomunicaciones	0	0,0	0	0	0	0,0	0,0	0,0	61
62	Programación, consultoría y otras actividades relacionadas con la informática	0	0,0	0	0	0	0,0	0,0	0,0	62
63	Servicios de información	0	0,0	0	0	0	0,0	0,0	0,0	63
<b>Sección K</b>	<b>ACTIVIDADES FINANCIERAS Y DE SEGUROS</b>	<b>0</b>	<b>0,0</b>	<b>0</b>	<b>0</b>	<b>0</b>	<b>0,0</b>	<b>0,0</b>	<b>0,0</b>	<b>Sección K</b>
64	Servicios financieros, excepto seguros y fondos de pensiones	0	0,0	0	0	0	0,0	0,0	0,0	64
65	Seguros, reaseguros y fondos de pensiones, excepto Seguridad Social obligatoria	0	0,0	0	0	0	0,0	0,0	0,0	65
66	Actividades auxiliares a los servicios financieros y a los seguros	0	0,0	0	0	0	0,0	0,0	0,0	66
<b>Sección L</b>	<b>ACTIVIDADES INMOBILIARIAS</b>	<b>0</b>	<b>0,0</b>	<b>0</b>	<b>0</b>	<b>0</b>	<b>0,0</b>	<b>0,0</b>	<b>0,0</b>	<b>Sección L</b>
68	Actividades inmobiliarias	0	0,0	0	0	0	0,0	0,0	0,0	68
<b>Sección M</b>	<b>ACTIVIDADES PROFESIONALES, CIENTÍFICAS Y TÉCNICAS</b>	<b>1</b>	<b>100,0</b>	<b>0</b>	<b>0,0</b>	<b>1</b>	<b>14,3</b>	<b>2,9</b>	<b>0,0</b>	<b>Sección M</b>
69	Actividades jurídicas y de contabilidad	0	0,0	0	0	0	0,0	0,0	0,0	69
70	Actividades de las sedes centrales; actividades de consultoría de gestión empresarial	0	0,0	0	0	0	0,0	0,0	0,0	70
71	Servicios técnicos de arquitectura e ingeniería; ensayos y análisis técnicos	0	0,0	0	0	0	0,0	0,0	0,0	71
72	Investigación y desarrollo	0	0,0	0	0	0	0,0	0,0	0,0	72
73	Publicidad y estudios de mercado	0	0,0	0	0	0	0,0	0,0	0,0	73
74	Otras actividades profesionales, científicas y técnicas	1	100,0	0	0,0	1	14,3	21,6	0,0	74
75	Actividades veterinarias	0	0,0	0	0	0	0,0	0,0	0,0	75
<b>Sección N</b>	<b>ACTIVIDADES ADMINISTRATIVAS Y SERVICIOS AUXILIARES</b>	<b>0</b>	<b>0,0</b>	<b>1</b>	<b>100,0</b>	<b>1</b>	<b>14,3</b>	<b>0,0</b>	<b>2,2</b>	<b>Sección N</b>
77	Actividades de alquiler	0	0,0	0	0	0	0,0	0,0	0,0	77
78	Actividades relacionadas con el empleo	0	0,0	0	0	0	0,0	0,0	0,0	78
79	Actividades de agencias de viajes, operadores turísticos, servicios de reservas y otros relacionados	0	0,0	0	0	0	0,0	0,0	0,0	79
80	Actividades de seguridad e investigación	0	0,0	0	0	0	0,0	0,0	0,0	80
81	Servicios a edificios y actividades de jardinería	0	0,0	1	100,0	1	14,3	0,0	4,1	81
82	Actividades administrativas de oficina y otras actividades auxiliares a las empresas	0	0,0	0	0	0	0,0	0,0	0,0	82
<b>Sección O</b>	<b>ADMINISTRACIÓN PÚBLICA Y DEFENSA; SEGURIDAD SOCIAL OBLIGATORIA</b>	<b>0</b>	<b>0,0</b>	<b>0</b>	<b>0</b>	<b>0</b>	<b>0,0</b>	<b>0,0</b>	<b>0,0</b>	<b>Sección O</b>
84	Administración Pública y defensa; Seguridad Social obligatoria	0	0,0	0	0	0	0,0	0,0	0,0	84
<b>Sección P</b>	<b>EDUCACIÓN</b>	<b>0</b>	<b>0,0</b>	<b>0</b>	<b>0</b>	<b>0</b>	<b>0,0</b>	<b>0,0</b>	<b>0,0</b>	<b>Sección P</b>
85	Educación	0	0,0	0	0	0	0,0	0,0	0,0	85
<b>Sección Q</b>	<b>ACTIVIDADES SANITARIAS Y DE SERVICIOS SOCIALES</b>	<b>0</b>	<b>0,0</b>	<b>1</b>	<b>100,0</b>	<b>1</b>	<b>14,3</b>	<b>0,0</b>	<b>1,3</b>	<b>Sección Q</b>
86	Actividades sanitarias	0	0,0	0	0	0	0,0	0,0	0,0	86
87	Asistencia en establecimientos residenciales	0	0,0	1	100,0	1	14,3	0,0	7,2	87
88	Actividades de servicios sociales sin alojamiento	0	0,0	0	0	0	0,0	0,0	0,0	88
<b>Sección R</b>	<b>ACTIVIDADES ARTÍSTICAS, RECREATIVAS Y DE ENTRETENIMIENTO</b>	<b>0</b>	<b>0,0</b>	<b>0</b>	<b>0</b>	<b>0</b>	<b>0,0</b>	<b>0,0</b>	<b>0,0</b>	<b>Sección R</b>
90	Actividades de creación, artísticas y espectáculos	0	0,0	0	0	0	0,0	0,0	0,0	90
91	Actividades de bibliotecas, archivos, museos y otras actividades culturales	0	0,0	0	0	0	0,0	0,0	0,0	91
92	Actividades de juegos de azar y apuestas	0	0,0	0	0	0	0,0	0,0	0,0	92
93	Actividades deportivas, recreativas y de entretenimiento	0	0,0	0	0	0	0,0	0,0	0,0	93
<b>Sección S</b>	<b>OTROS SERVICIOS</b>	<b>0</b>	<b>0,0</b>	<b>0</b>	<b>0</b>	<b>0</b>	<b>0,0</b>	<b>0,0</b>	<b>0,0</b>	<b>Sección S</b>
94	Actividades asociativas	0	0,0	0	0	0	0,0	0,0	0,0	94
95	Reparación de ordenadores, efectos personales y artículos de uso doméstico	0	0,0	0	0	0	0,0	0,0	0,0	95
96	Otros servicios personales	0	0,0	0	0	0	0,0	0,0	0,0	96
<b>Sección T</b>	<b>ACTIVIDADES DE LOS HOGARES COMO EMPLEADORES Y COMO PRODUCTORES DE BIENES Y SERVICIOS PARA USO PROPIO</b>	<b>0</b>	<b>0,0</b>	<b>0</b>	<b>0</b>	<b>0</b>	<b>0,0</b>	<b>0,0</b>	<b>0,0</b>	<b>Sección T</b>
97	Actividades de los hogares como empleadores de personal doméstico	0	0,0	0	0	0	0,0	0,0	0,0	97
98	Actividades de los hogares como productores de bienes y servicios para uso propio	0	0,0	0	0	0	0,0	0,0	0,0	98
<b>Sección U</b>	<b>ACTIVIDADES DE ORGANIZACIONES Y ORGANISMOS EXTRATERRITORIALES</b>	<b>0</b>	<b>0,0</b>	<b>0</b>	<b>0</b>	<b>0</b>	<b>0,0</b>	<b>0,0</b>	<b>0,0</b>	<b>Sección U</b>
99	Actividades de organizaciones y organismos extraterritoriales	0	0,0	0	0	0	0,0	0,0	0,0	99
<b>OTROS SIN CLASIFICAR</b>		<b>0</b>	<b>0,0</b>	<b>0</b>	<b>0</b>	<b>0</b>	<b>0,0</b>	<b>0,0</b>	<b>0,0</b>	<b>i.i total</b>
<b>TOTAL</b>		<b>5</b>	<b>71,43</b>	<b>2</b>	<b>28,57</b>	<b>7</b>	<b>100</b>	<b>0,8</b>	<b>0,4</b>	<b>0,6</b>

[www.invassat.gva.es](http://www.invassat.gva.es)



GENERALITAT  
VALENCIANA

**INVASSAT**  
Institut Valencià de  
Seguretat i Salut en el Treball