



ESTADÍSTIQUES DE L'INVASSAT

Accidentes de
trabajo en la
Comunitat
Valenciana

Diciembre 2024 /
Noviembre 2025

Título: *Estadísticas de accidentes de trabajo en la Comunitat Valenciana :
diciembre 2024 / noviembre 2025*

Autor: Jorge Cervera Boada, José Ignacio Villarroya Bayarri y Miguel Poquet Peiró. Servicio de Programas de Actuación y Estadística.

Edición: enero 2026

Identificador: EA01-260102

Institut Valencià de Seguretat i Salut en el Treball (INVASSAT)
C/ València, 32. 46100 Burjassot
www.invassat.gva.es



**GENERALITAT
VALENCIANA**

INVASSAT
Institut Valencià de
Seguretat i Salut en el Treball

Fuentes:

Datos sobre accidentes de trabajo en jornada de trabajo e in itinere extraídos de la consulta de la aplicación Delt@. Ministerio de Trabajo y Economía Social.
Datos de personas trabajadoras expuestas, Ministerio de Trabajo y Economía Social.

Versión 01



ESTADÍSTIQUES DE L'INVASSAT

Accidentes de trabajo en
la Comunitat Valenciana

Diciembre 2024 / Noviembre 2025

Sección I

**Informe
provisional de
estadísticas de
accidentes de
trabajo en
jornada de
trabajo (por
fecha de baja
médica)**

**Evolución respecto al año
anterior**

INDICE

Metodología y observaciones al Informe Provisional de Accidentes con baja en Jornada de Trabajo	Pág. 4
Informe provisional de Estadísticas de Accidentes con baja en Jornada de Trabajo contabilizados por fecha de baja médica	Pág. 5
Informe resumen de accidentes con baja en jornada de trabajo en la Comunitat Valenciana. Por fecha de baja médica.	Pág. 6
Informe resumen de accidentes con baja en jornada de trabajo en Alicante. Por fecha de baja médica.	Pág. 8
Informe resumen de accidentes con baja en jornada de trabajo en Castellón. Por fecha de baja médica.	Pág. 10
Informe resumen de accidentes con baja en jornada de trabajo en Valencia. Por fecha de baja médica.	Pág. 12
Cuadro 1 Total de accidentes con baja en jornada de trabajo por sectores económicos en la Comunitat Valenciana. Por fecha de baja médica.	Pág. 14
Cuadro 2 Total de accidentes con baja en jornada de trabajo por sectores económicos en la provincia de Alicante . Por fecha de baja médica.	Pág. 15
Cuadro 3 Total de accidentes con baja en jornada de trabajo por sectores económicos en la provincia de Castellón. Por fecha de baja médica.	Pág. 16
Cuadro 4 Total de accidentes con baja en jornada de trabajo por sectores económicos en la provincia de Valencia. Por fecha de baja médica.	Pág. 17
Cuadro 5 Total de accidentes con baja en jornada de trabajo por secciones en la Comunitat Valenciana y sus provincias.	Pág. 18
Cuadro 6 Total de accidentes con baja en jornada de trabajo por divisiones en la Comunitat Valenciana y sus provincias.	Pág. 19
Cuadro 7 Accidentes graves en jornada de trabajo por secciones en la Comunitat Valenciana y sus provincias.	Pág. 21
Cuadro 8 Accidentes graves en jornada de trabajo por divisiones en la Comunitat Valenciana y sus provincias.	Pág. 22
Cuadro 9 Accidentes mortales en jornada de trabajo por secciones en la Comunitat Valenciana y sus provincias.	Pág. 24
Cuadro 10 Accidentes mortales en jornada de trabajo por divisiones en la Comunitat Valenciana y sus provincias.	Pág. 25
Cuadro 11 Índice de incidencia del total de accidentes con baja en jornada de trabajo por secciones en la Comunitat Valenciana y sus provincias.	Pág. 27
Cuadro 12 Índice de incidencia del total de accidentes con baja en jornada de trabajo por divisiones en la Comunitat Valenciana y sus provincias.	Pág. 28
Cuadro 13 Índice de incidencia de los accidentes graves en jornada de trabajo por secciones en la Comunitat Valenciana y sus provincias.	Pág. 30
Cuadro 14 Índice de incidencia de los accidentes graves en jornada de trabajo por divisiones en la Comunitat Valenciana y sus provincias.	Pág. 31
Cuadro 15 Índice de incidencia de los accidentes mortales en jornada de trabajo por secciones en la Comunitat Valenciana y sus provincias.	Pág. 33
Cuadro 16 Índice de incidencia de los accidentes mortales en jornada de trabajo por divisiones en la Comunitat Valenciana y sus provincias.	Pág. 34
Cuadro 17 Accidentes mortales según clasificación (no traumáticos, traumáticos tráfico, resto traumáticos) de la Comunitat Valenciana y provincias.	Pág. 36
Cuadro 18 Evolución del total de accidentes mortales de la Comunitat Valenciana y provincias según clasificación, respecto al periodo interanual anterior.	Pág. 38
Cuadro 19 Accidentes mortales traumáticos en jornada de trabajo, excluidos no traumáticos y asociados al tráfico. Según agrupación de códigos de forma del accidente. Comunitat Valenciana.	Pág. 39
Cuadro 20 Accidentes mortales traumáticos en jornada de trabajo, excluidos no traumáticos y asociados al tráfico. Según agrupación de códigos de forma del accidente. Provincia de Alicante.	Pág. 41
Cuadro 21 Accidentes mortales traumáticos en jornada de trabajo, excluidos no traumáticos y asociados al tráfico. Según agrupación de códigos de forma del accidente. Provincia de Castellón.	Pág. 43
Cuadro 22 Accidentes mortales traumáticos en jornada de trabajo, excluidos no traumáticos y asociados al tráfico. Según agrupación de códigos de forma del accidente. Provincia de Valencia.	Pág. 45
Cuadro 23 Accidentes mortales traumáticos en jornada de trabajo, excluidos no traumáticos y asociados al tráfico según la forma del accidente o del contacto que produjo la lesión. Comunitat Valenciana y provincias.	Pág. 47
Informe provisional de Estadísticas de Accidentes In Itinere contabilizados por fecha de baja médica	Pág. 48
Informe resumen de accidentes in itinere en la Comunitat Valenciana. Por fecha de baja médica.	Pág. 49
Informe resumen de accidentes in itinere en Alicante. Por fecha de baja médica.	Pág. 50
Informe resumen de accidentes in itinere en Castellón. Por fecha de baja médica.	Pág. 51
Informe resumen de accidentes in itinere en Valencia. Por fecha de baja médica.	Pág. 52
Cuadro 1 Total de accidentes in itinere por sectores económicos en la Comunitat Valenciana.	Pág. 53
Cuadro 2 Total de accidentes in itinere por sectores económicos en la provincia de Alicante.	Pág. 54
Cuadro 3 Total de accidentes in itinere por sectores económicos en la provincia de Castellón.	Pág. 55
Cuadro 4 Total de accidentes in itinere por sectores económicos en la provincia de Valencia.	Pág. 56
Cuadro 5 Total de accidentes in itinere por secciones en la Comunitat Valenciana y sus provincias.	Pág. 57
Cuadro 6 Total de accidentes in itinere por divisiones en la Comunitat Valenciana y sus provincias.	Pág. 58
Cuadro 7 Accidentes graves in itinere por secciones en la Comunitat Valenciana y sus provincias.	Pág. 60
Cuadro 8 Accidentes graves in itinere por divisiones en la Comunitat Valenciana y sus provincias.	Pág. 61
Cuadro 9 Accidentes mortales in itinere por secciones en la Comunitat Valenciana y sus provincias.	Pág. 62
Cuadro 10 Accidentes mortales in itinere por secciones y divisiones en la Comunitat Valenciana y sus provincias.	Pág. 64
Cuadro 11 Índice de incidencia del total de accidentes in itinere por secciones en la Comunitat Valenciana y sus provincias.	Pág. 66
Cuadro 12 Índice de incidencia del total de accidentes in itinere por divisiones en la Comunitat Valenciana y sus provincias.	Pág. 67
Cuadro 13 Índice de incidencia de los accidentes graves in itinere por secciones en la Comunitat Valenciana y sus provincias.	Pág. 69
Cuadro 14 Índice de incidencia de los accidentes graves in itinere por divisiones en la Comunitat Valenciana y sus provincias.	Pág. 70
Cuadro 15 Índice de incidencia de los accidentes mortales in itinere por secciones en la Comunitat Valenciana y sus provincias.	Pág. 72
Cuadro 16 Índice de incidencia de los accidentes mortales in itinere por divisiones en la Comunitat Valenciana y sus provincias.	Pág. 73

Metodología y observaciones al Informe Provisional de Accidentes con baja en Jornada de Trabajo

Los informes provisionales interanuales (12 meses) de los accidentes con baja en jornada de trabajo e Itinere que se han publicado todos los meses en la web del INVASSAT, hasta diciembre de 2012, fueron realizados con datos del sistema Delt@ según la fecha de recepción de los partes de accidente.

A partir de enero de 2013 se efectúa un cambio metodológico, realizándose este mismo informe con datos del sistema Delt@, pero por fecha de baja médica.

Sin embargo, los informes provisionales interanuales de accidentes y los análisis que se efectúan, se comenzaron a elaborar, a partir de enero de 2013, por fecha de baja médica, que ya utilizábamos en los índices de referencia en los planes de actuación contra la siniestralidad laboral en las empresas de la Comunitat Valenciana, por recoger mejor los casos que han sucedido durante el periodo analizado.

Los accidentes mortales se revisan detalladamente uno a uno, corrigiéndose las codificaciones erróneas que puedan encontrarse.

Informe Provisional Interanual

Accidentes con baja en Jornada de Trabajo y Accidentes In Itinere, según gravedad.

Periodo analizado: diciembre 2024 - noviembre 2025 (12 meses)

Comunitat Valenciana y Provincias.

DATOS PROVISIONALES

Consulta al sistema Delt@ en fecha 23-12-2025; sin pluriempleados y por fecha de baja médica. Se incluyen los accidentes recepcionados en el periodo de referencia.

Para realizar la comparación de los registros con el año anterior se obtienen como referencia los datos del mismo periodo publicados por este organismo.

OBSERVACIONES

El número de trabajadores expuestos procede de los datos facilitados, con carácter mensual, para cada una de las provincias de Alicante, Castellón y Valencia, por la Subdirección General de Estadística del Ministerio de Empleo y Seguridad Social a través de la Gerencia Informática de la Seguridad Social -Servicio de Aplicación y Protección Social- y el Servicio de Estadísticas de Siniestralidad Laboral.

Los trabajadores expuestos corresponden a los afiliados a fin de mes a la Seguridad Social, en aquellos regímenes que tienen cubiertas específicamente las contingencias profesionales de accidentes de trabajo y enfermedades profesionales:

Régimen General y Minería del Carbón, Régimen Especial Agrario, Régimen Especial del Mar, Sistema especial de Empleados de Hogar (a partir de enero de 2012) y Trabajadores del Régimen Especial de Autónomos que hayan optado por la cobertura de contingencias profesionales (a partir de agosto de 2006).

Para el cálculo del número de trabajadores expuestos en cada provincia, se obtiene la media aritmética de los 12 meses que abarca el periodo. El número de trabajadores expuestos de la Comunitat Valenciana es la suma de las medias obtenidas en cada una de las tres provincias.

Para el cálculo de estas medias aritméticas, se tienen en cuenta las cifras decimales correspondientes, mientras que para la presentación de los resultados, se obvian dichos decimales realizándose el redondeo correspondiente. Esto puede suponer que la suma del número de trabajadores de las tres provincias no coincida con el número de trabajadores de la Comunitat Valenciana. De este mismo modo puede suceder con el cálculo al hallar la media aritmética del número de trabajadores expuestos por sectores económicos.

Se debe tener en cuenta que a partir del 1 de enero de 2019:

- Dejan de incluirse los cuidadores no profesionales (aproximadamente 1.000 afiliados en enero 2019).

- La cobertura por contingencias profesionales es obligatoria en el RETA con carácter general (de acuerdo a lo establecido en el Real Decreto-ley 28/2018, de 28 de diciembre, si bien la citada norma recoge colectivos excepcionados dentro del RETA para los que persiste la cobertura voluntaria) lo que supone un incremento aproximado de unos 330.000 afiliados en enero 2019 en la Comunitat Valenciana.

- Se produce un cambio en la definición de accidente mortal, se contabilizan como accidentes mortales todos los fallecimientos a consecuencia de un accidente de trabajo que se produzcan en el plazo de un año desde la fecha del accidente, independientemente de su gravedad inicial. Esta nueva definición, que amplía el concepto que se venía utilizando hasta ahora, se adapta a las recomendaciones de la Organización Internacional del Trabajo (OIT). También, esta definición es la que se utiliza en la Estadística Europea de Accidentes de Trabajo que publica EUROSTAT. La definición utilizada hasta el 2018, consideraba como accidente mortal, a los efectos de esta estadística, el accidente de trabajo para el que las lesiones producidas constan como mortales en el parte de accidente de trabajo.

- Debido a la pandemia por COVID-19, desde marzo de 2020, diversos sectores se han visto afectados por Expedientes de Regulación Temporal de Empleo (ERTES). Esta situación de estado de alta como personal activo, sin estar expuesto a situaciones o actividades laborales, ha generado una no homogeneidad de las series. Por ello, pueden existir algunos valores absolutos e índices de incidencia de algunos sectores productivos que no son comparables a situaciones anteriores o posteriores hasta que se vuelva a la situación de normalidad.

- A partir del 2021 el Ministerio de Trabajo y Economía Social introduce en sus estudios estadísticos de los accidentes de trabajo un cambio de criterio importante en relación con la desagregación por actividad económica. Es por ello que se pasa a considerar como actividad económica la del centro de trabajo en el que el trabajador está dado de alta en la Seguridad Social (anteriormente se consideraba la actividad económica del centro de trabajo donde sucedía el accidente). La adopción de este criterio alinea la estadística española con el estándar europeo.

Estas circunstancias hacen que se produzca una ruptura de las series.

Esta estadística forma parte de la operación del Plan Valenciano de Estadística 50320 - Estadística de accidentes de trabajo.

INFORME RESUMEN DE ACCIDENTES CON BAJA EN JORNADA DE TRABAJO

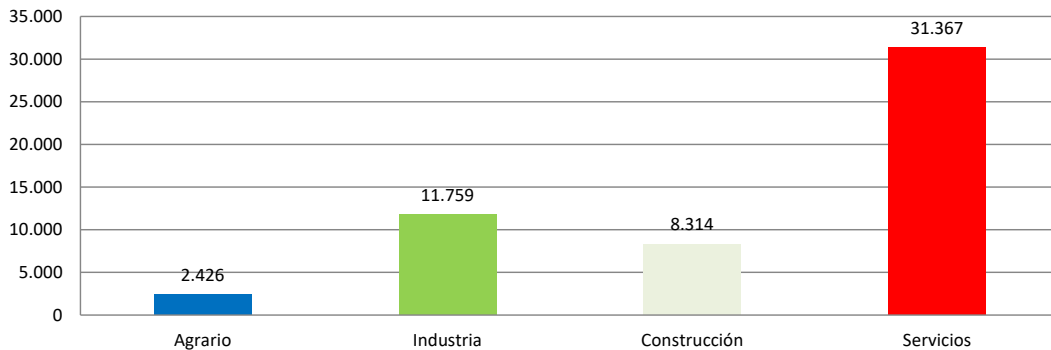
Comunitat Valenciana

Periodo: diciembre 2024 - noviembre 2025 (12 meses)
Por fecha de baja médica

Accidentes con baja en jornada de trabajo

En el periodo considerado, en la Comunitat Valenciana se registraron un total de 53.866 accidentes con baja en jornada de trabajo, con un aumento de 496 casos en relación con el mismo periodo del año anterior y que representa un incremento del 0,93%.

En lo que respecta a los sectores, la distribución del total de los accidentes es la siguiente: el sector Agrario con 2.426 casos representa un 4,5%, la Industria con 11.759 casos representa un 21,8%, la Construcción con 8.314 casos representa un 15,4% y los Servicios con 31.367 casos representa un 58,2%.



El índice de incidencia del total de accidentes con baja en jornada de trabajo fue de 2.517,7 casos por cada cien mil trabajadores expuestos, con una reducción del 1,9%.

Por sectores, el índice de incidencia se distribuye de la siguiente manera: el Agrario es 4.876,4; la Industria es 3.846,2; la Construcción es 5.249,5 y el de Servicios es 1.929,5.

Población expuesta al riesgo

En el periodo considerado, la población expuesta al riesgo fue de 2.139.495 trabajadores, un 2,8% más que en el mismo periodo interanual anterior.

Accidentes graves

Los accidentes graves fueron 379 casos, con un aumento de 17 casos que representa un incremento del 4,7%.

El índice de incidencia de los accidentes graves fue de 17,7 casos por cada cien mil trabajadores expuestos, con un incremento del 1,8%.

Por sectores, en los accidentes graves, el índice de incidencia se distribuye de la siguiente manera por cada cien mil trabajadores: el sector Agrario es 36,2; la Industria es 28,1; la Construcción es 65,0 y los Servicios es 10,6.

Accidentes mortales

Los accidentes mortales fueron 71 casos, con una disminución de 2 casos que representa una reducción del 2,7%.

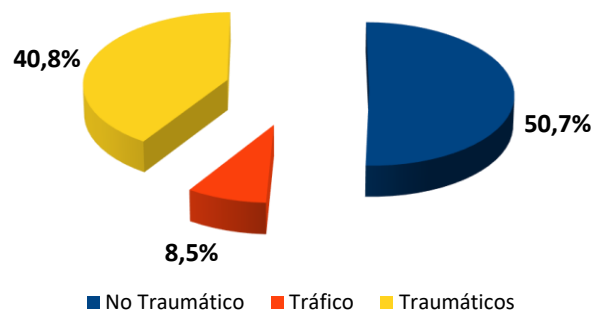
El índice de incidencia de los accidentes mortales fue de 3,3 casos por cada cien mil trabajadores expuestos, con una reducción del 5,4%.

Por sectores, en los accidentes mortales, el índice de incidencia se distribuye de la siguiente manera por cada cien mil trabajadores: el sector Agrario es 2,0; la Industria es 4,9; la Construcción es 11,4 y los Servicios es 2,3.

Las secciones de Construcción y de Transporte y almacenamiento con 18 casos (25,4%) cada una, ocupan el primer lugar; la sección de Industria manufacturera con 15 casos (21,1%), ocupa el segundo lugar y la sección de Comercio al por mayor y al por menor; reparación de vehículos de motor y motocicletas con 9 casos (12,7%), ocupa el tercer lugar.

Estas 4 secciones económicas representan el 84,6% del total de los casos.

De los 71 casos registrados, 36, es decir, el 50,7% de los casos, fueron patologías no traumáticas (accidentes cardiovasculares), 6 casos, es decir, el 8,5% fueron accidentes asociados al tráfico y el resto, es decir, 29 casos, fueron accidentes traumáticos y representan el 40,8%.



De los accidentes traumáticos, 11 casos (37,9%) fueron FORMAS 30-39 (Aplastamiento sobre o contra un objeto inmóvil), 7 casos (24,1%) fueron FORMAS 40-49 (Choque o golpe contra objeto en movimiento, colisión), 6 casos (20,7%) fueron FORMAS 60-69 (Quedar atrapado, ser aplastado, sufrir amputación), 3 casos (10,3%) fueron FORMAS 10-19 (Contacto eléctrico, fuego, temperatura o sustancias peligrosas), 1 caso (3,4%) fueron FORMAS 20-29 (Ahogamiento, quedar sepultado, quedar envuelto) y 1 caso (3,4%) fue FORMAS 00 (Ninguna información).

En cuanto a la evolución del total de accidentes mortales en jornada de trabajo según su clasificación con respecto al periodo interanual anterior, los accidentes no traumáticos han experimentado un aumento de 11 casos (44%), los accidentes asociados al tráfico han experimentado una disminución de 4 casos (-40%) y los accidentes traumáticos han experimentado un descenso de 9 casos (-23,7%).

INFORME RESUMEN DE ACCIDENTES CON BAJA EN JORNADA DE TRABAJO

Provincia de Alicante

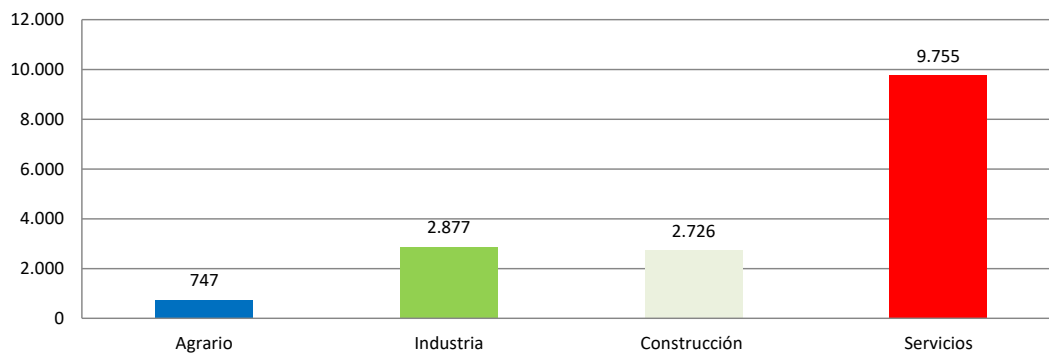
Periodo: diciembre 2024 - noviembre 2025 (12 meses)

Por fecha de baja médica

Accidentes con baja en jornada de trabajo

En el periodo considerado, en la provincia de Alicante se registraron un total de 16.105 accidentes con baja en jornada de trabajo, con una disminución de 610 casos en relación con el mismo periodo del año anterior y que representa una reducción del 3,7%.

En lo que respecta a los sectores, la distribución del total de los accidentes es la siguiente: el sector Agrario con 747 casos representa un 4,6%, la Industria con 2.877 casos representa un 17,9%, la Construcción con 2.726 casos representa un 16,9% y los Servicios con 9.755 casos representa un 60,6%.



El índice de incidencia del total de accidentes con baja en jornada de trabajo fue de 2.182,8 casos por cada cien mil trabajadores expuestos, con una reducción del 5,9%.

Por sectores, el índice de incidencia se distribuye de la siguiente manera: el Agrario es 4.462,9; la Industria es 3.176,9; la Construcción es 4.479,8 y el de Servicios es 1.712,4.

Población expuesta al riesgo

En el periodo considerado, la población expuesta al riesgo fue de 737.819 trabajadores, un 2,4% más que en el mismo periodo interanual anterior.

Accidentes graves

Los accidentes graves fueron 108 casos, con una disminución de 2 casos que representan una reducción del 1,8%.

El índice de incidencia de los accidentes graves fue de 14,6 casos por cada cien mil trabajadores expuestos, con una reducción del 4,1%.

Por sectores, en los accidentes graves, el índice de incidencia se distribuye de la siguiente manera por cada cien mil trabajadores: el sector Agrario es 29,9; Industria es 27,6; la Construcción es 46,0 y los Servicios es 8,8.

Accidentes mortales

Los accidentes mortales fueron 12 casos, con una disminución de 9 casos que representa una reducción del 42,9%.

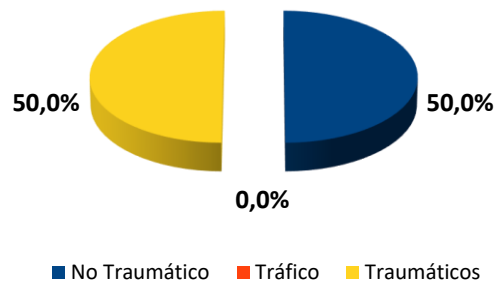
El índice de incidencia de los accidentes mortales fue de 1,6 casos por cada cien mil trabajadores expuestos, con una reducción del 44,2%.

Por sectores, en los accidentes mortales, el índice de incidencia se distribuye de la siguiente manera por cada cien mil trabajadores: el sector Agrario es nulo; Industria es 3,3; la Construcción es 6,6 y los Servicios es 0,9.

La sección de Construcción con 4 casos (33,3%), ocupa el primer lugar; las secciones de Industria manufacturera y Transporte y almacenamiento con 3 casos (25,0%) cada una, ocupan el segundo lugar y las secciones de Hostelería y Información y comunicaciones con 1 caso (8,3%) cada una, ocupan el tercer lugar.

Estas 5 secciones económicas representan el 100,0% del total de los casos.

De los 12 casos registrados, 6, es decir, el 50,0% de los casos, fueron patologías no traumáticas (accidentes cardiovasculares), hubo 0 casos de accidentes asociados al tráfico (0,0%) y el resto, es decir, 6 casos, fueron accidentes traumáticos y representan el 50,0%.



De éstos últimos, 2 casos (33,3%) fueron FORMAS 40-49 (Choque o golpe contra objeto en movimiento, colisión), 1 caso (16,7%) fue FORMAS 10-19 (Contacto eléctrico, fuego, temperatura o sustancias peligrosas), 1 caso (16,7%) fue FORMAS 20-29 (Ahogamiento, quedar sepultado, quedar envuelto), 1 caso (16,7%) fue FORMAS 30-39 (Choque o golpe contra objeto en movimiento, colisión) y 1 caso (16,7%) fue FORMAS 60-69 (Quedar atrapado, ser aplastado, sufrir amputación).

En cuanto a la evolución del total de accidentes mortales en jornada de trabajo según su clasificación con respecto al periodo interanual anterior, los accidentes no traumáticos han experimentado un descenso de 0 casos (0%), los accidentes traumáticos asociados al tráfico han experimentado una disminución de 5 casos (-100%), y el resto de traumáticos han experimentado un descenso de 4 casos (-40%).

INFORME RESUMEN DE ACCIDENTES CON BAJA EN JORNADA DE TRABAJO

Provincia de Castellón

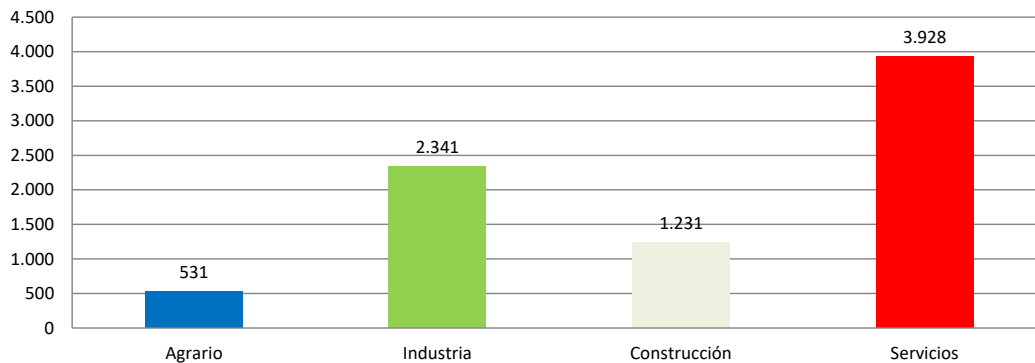
Periodo: diciembre 2024 - noviembre 2025 (12 meses)

Por fecha de baja médica

Accidentes con baja en jornada de trabajo

En el periodo considerado, en la provincia de Castellón se registraron un total de 8.031 accidentes con baja en jornada de trabajo, con un aumento de 189 casos en relación con el mismo periodo del año anterior y que representa un incremento del 2,4%.

En lo que respecta a los sectores, la distribución del total de los accidentes es la siguiente: el sector Agrario con 531 casos representa un 6,6%, la Industria con 2.341 casos representa un 29,1%, la Construcción con 1.231 casos representa un 15,3% y los Servicios con 3.928 casos representan un 48,9%.



El índice de incidencia del total de accidentes con baja en jornada de trabajo fue de 3.197,2 casos por cada cien mil trabajadores expuestos, con un incremento del 0,6%.

Por sectores, el índice de incidencia se distribuye de la siguiente manera: el Agrario es 5.645,3; la Industria es 4.729,9; la Construcción es 6.448,1 y el de Servicios es 2.267,9.

Población expuesta al riesgo

En el periodo considerado, la población expuesta al riesgo fue de 251.190 trabajadores, un 1,8% más que en el mismo periodo interanual anterior.

Accidentes graves

Los accidentes graves fueron 26 casos, con una disminución de 11 casos que representan una reducción del 29,7%.

El índice de incidencia de los accidentes graves fue de 10,4 casos por cada cien mil trabajadores expuestos, con una reducción del 30,99%.

Por sectores, en los accidentes graves, el índice de incidencia se distribuye de la siguiente manera por cada cien mil trabajadores: el sector Agrario es 21,3; Industria es 12,1; la Construcción es 36,7 y los Servicios es 6,4.

Accidentes mortales

Los accidentes mortales fueron 7 casos, con una disminución de 0 casos que representa una reducción del 0,0%.

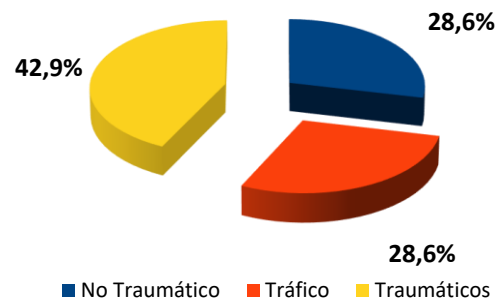
El índice de incidencia de los accidentes mortales fue de 2,8 casos por cada cien mil trabajadores expuestos, con una reducción del 1,8%.

Por sectores, en los accidentes mortales, el índice de incidencia se distribuye de la siguiente manera por cada cien mil trabajadores: el sector Agrario es nulo; Industria es 6,1; la Construcción es 5,2 y los Servicios es 1,7.

La sección de Industria manufacturera con 3 casos (42,9%), ocupa el primer lugar; la sección de Transporte y almacenamiento con 2 casos (28,6%), ocupa el segundo lugar y las secciones de Construcción y Comercio al por mayor y al por menor; reparación de vehículos de motor y motocicletas con 1 caso (14,3%) cada una, ocupan el tercer lugar.

Estas 4 secciones económicas representan el 100,0% del total de los casos.

De los 7 casos registrados, 2 caso (28,6%) fue patología no traumática, 2 casos (28,6%) fueron accidentes asociados al tráfico y 3 caso fue accidente traumático y representa el 42,9%.



De éstos últimos, 1 caso (33,3%) fue FORMAS 30-39 (Choque o golpe contra objeto en movimiento, colisión), 1 caso (33,3%) fue FORMAS 40-49 (Choque o golpe contra objeto en movimiento, colisión) y 1 caso (33,3%) fue FORMAS 60-69 (Quedar atrapado, ser aplastado, sufrir amputación).

En cuanto a la evolución del total de accidentes mortales en jornada de trabajo con respecto al periodo interanual anterior, los accidentes no traumáticos han experimentado un descenso de 0 casos (0%), los accidentes traumáticos asociados al tráfico han experimentado una disminución de 0 casos (0%) y el resto de traumáticos han experimentado un descenso de 0 casos (0%).

INFORME RESUMEN DE ACCIDENTES CON BAJA EN JORNADA DE TRABAJO

Provincia de Valencia

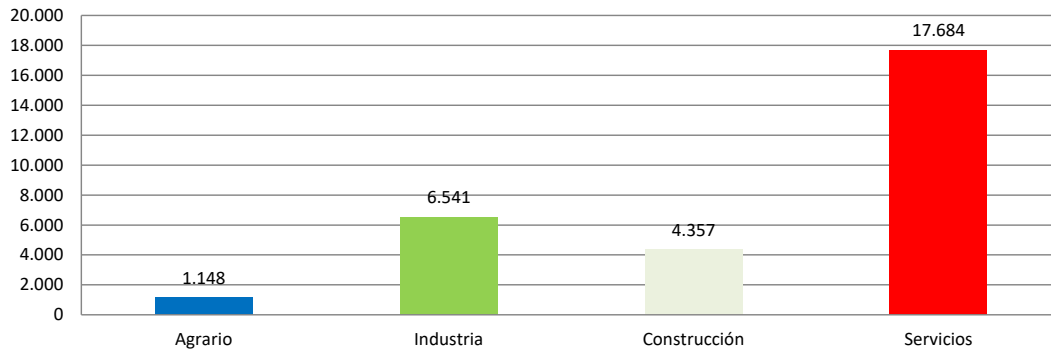
Periodo: diciembre 2024 - noviembre 2025 (12 meses)

Por fecha de baja médica

Accidentes con baja en jornada de trabajo

En el periodo considerado, en la provincia de Valencia se registraron un total de 29.730 accidentes con baja en jornada de trabajo, con un aumento de 917 casos en relación con el mismo periodo del año anterior y que representa un incremento del 3,2%.

En lo que respecta a los sectores, la distribución del total de los accidentes es la siguiente: el sector de la Agrario con 1.148 casos representa un 3,9%, la Industria con 6.541 casos representa un 22%, la Construcción con 4.357 casos representa un 14,7% y los Servicios con 17.684 casos representa un 59,5%.



El índice de incidencia del total de accidentes con baja en jornada de trabajo fue de 2.584,1 casos por cada cien mil trabajadores expuestos, con una reducción del 0,2%.

Por sectores, el índice de incidencia se distribuye de la siguiente manera: el Agrario es 4.863,2; la Industria es 3.948,0; la Construcción es 5.554,9 y el de Servicios es 2.003,3.

Población expuesta al riesgo

En el periodo considerado, la población expuesta al riesgo fue de 1.150.485 trabajadores, un 3,3% más que en el mismo periodo interanual anterior.

Accidentes graves

Los accidentes graves fueron 245 casos, con un aumento de 30 casos que representa un incremento del 14,0%.

El índice de incidencia de los accidentes graves fue de 21,3 casos por cada cien mil trabajadores expuestos, con un incremento del 10,3%.

Por sectores, en los accidentes graves, el índice de incidencia se distribuye de la siguiente manera por cada cien mil trabajadores: el sector Agrario es 46,6; la Industria es 33,2; la Construcción es 86,7 y los Servicios es 12,6.

Accidentes mortales

Los accidentes mortales fueron 52 casos, con un aumento de 7 casos que representan un incremento del 15,6%.

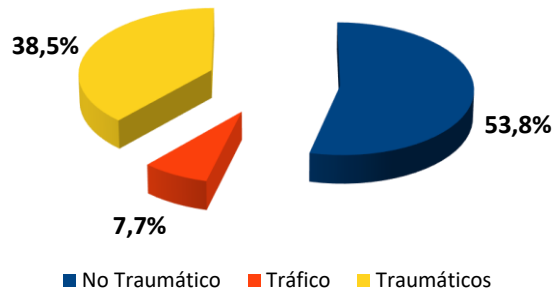
El índice de incidencia de los accidentes mortales fue de 4,5 casos por cada cien mil trabajadores expuestos, con un incremento del 11,8%.

Por sectores, en los accidentes mortales, el índice de incidencia se distribuye de la siguiente manera por cada cien mil trabajadores: el sector Agrario es 4,2; la Industria es 5,4; la Construcción es 16,6 y los Servicios es 3,3.

La secciones de Construcción y Transporte y almacenamiento con 13 casos (25,0%) cada una, ocupan el primer lugar; la sección de Industria manufacturera con 9 casos (17,3%), ocupa el segundo lugar y la sección de Comercio al por mayor y al por menor; reparación de vehículos de motor y motocicletas con 8 casos (15,4%), ocupa el tercer lugar.

Estas 4 secciones económicas representan el 82,7% del total de los casos.

De los 52 casos registrados, 28, es decir, el 53,8% de los casos, fueron patologías no traumáticas (accidentes cardiovasculares), 4 casos, es decir, el 7,7% fueron accidentes asociados al tráfico y el resto, es decir, 20 casos, fueron accidentes traumáticos y representan el 38,5%.



De éstos últimos, 9 casos (45,0%) fueron FORMAS 30-39 (Aplastamiento sobre o contra objeto inmóvil), 4 casos (20,0%) fueron FORMAS 40-49 (Choque o golpe contra objeto en movimiento, colisión), 4 casos (20,0%) fueron FORMAS 60-69 (Quedar atrapado, ser aplastado, sufrir amputación), 2 casos (10,0%) fueron FORMAS 10 (Contacto eléctrico, fuego, temperatura o sustancias peligrosas) y 1 caso (5,0%) fue FORMAS 00 (Ninguna información).

En cuanto a la evolución del total de accidentes mortales en jornada de trabajo según su clasificación con respecto al periodo interanual anterior, los accidentes no traumáticos han experimentado un aumento de 11 casos (64,7%), los accidentes traumáticos asociados al tráfico han experimentado un aumento de 1 caso (33,3%) y el resto de traumáticos han experimentado un descenso de 5 casos (-20%).

**ACCIDENTES CON BAJA EN JORNADA DE TRABAJO
POR FECHA DE BAJA MÉDICA**

Cuadro 1

EVOLUCIÓN INTERANUAL: diciembre 2024 - noviembre 2025 (12 meses)

BUENA EVOLUCIÓN	MALA EVOLUCIÓN	AUMENTO DE POBLACIÓN EXPUESTA
-----------------	----------------	-------------------------------

COMUNITAT VALENCIANA

SECTOR	TOTAL ACCIDENTES		TRABAJADORES EXPUESTOS		Indice de Incidencia x 100.000	
	▲	▲%	▲	▲%	Total	▲%
AGRARIO	2.426		49.750		4.876,38	
	-259	-9,65	-802	-1,59		-8,19
INDUSTRIA	11.759		305.732		3.846,18	
	370	3,25	4.819	1,60		1,62
CONSTRUCCIÓN	8.314		158.378		5.249,47	
	195	2,40	8.983	6,01		-3,41
SERVICIOS	31.367		1.625.635		1.929,52	
	190	0,61	45.948	2,91		-2,23
SIN CLASIFICAR	0		0		-	
	0	-	0	-		-
TOTAL	53.866		2.139.495		2.517,70	
	496	0,93	58.948	2,83		-1,85

SECTOR	ACCIDENTES GRAVES		TRABAJADORES EXPUESTOS		Indice de Incidencia x 100.000	
	▲	▲%	▲	▲%	Total	▲%
AGRARIO	18		49.750		36,18	
	0	0,00	-802	-1,59		1,61
INDUSTRIA	86		305.732		28,13	
	12	16,22	4.819	1,60		14,38
CONSTRUCCIÓN	103		158.378		65,03	
	1	0,98	8.983	6,01		-4,75
SERVICIOS	172		1.625.635		10,58	
	4	2,38	45.948	2,91		-0,51
SIN CLASIFICAR	0		0		-	
	0	-	0	-		-
TOTAL	379		2.139.495		17,71	
	17	4,70	58.948	2,83		1,81

SECTOR	ACCIDENTES MORTALES		TRABAJADORES EXPUESTOS		Indice de Incidencia x 100.000	
	▲	▲%	▲	▲%	Total	▲%
AGRARIO	1		49.750		2,01	
	-5	-83,33	-802	-1,59		-83,06
INDUSTRIA	15		305.732		4,91	
	-2	-11,76	4.819	1,60		-13,16
CONSTRUCCIÓN	18		158.378		11,37	
	2	12,50	8.983	6,01		6,12
SERVICIOS	37		1.625.635		2,28	
	3	8,82	45.948	2,91		5,75
SIN CLASIFICAR	0		0		-	
	0	-	0	-		-
TOTAL	71		2.139.495		3,32	
	-2	-2,74	58.948	2,83		-5,42

Datos de accidentes: Base de datos del sistema Delt@ y contabilizados por baja médica en el periodo considerado.

Datos Indices de Incidencia x 100.000 trabajadores expuestos.

▲ : Variación absoluta con respecto al intervalo interanual inmediato anterior

▲% : Variación relativa porcentual con respecto al intervalo interanual inmediato anterior

**ACCIDENTES CON BAJA EN JORNADA DE TRABAJO
POR FECHA DE BAJA MÉDICA**

Cuadro 2

EVOLUCIÓN INTERANUAL: diciembre 2024 - noviembre 2025 (12 meses)

BUENA EVOLUCIÓN	MALA EVOLUCIÓN	AUMENTO DE POBLACIÓN EXPUESTA
-----------------	----------------	-------------------------------

PROVINCIA DE ALICANTE

SECTOR	TOTAL ACCIDENTES		TRABAJADORES EXPUESTOS		Indice de Incidencia x 100.000	
	▲	▲%	▲	▲%	Total	▲%
AGRARIO	747		16.738		4.462,90	
	-16	-2,10	130	0,78		-2,86
INDUSTRIA	2.877		90.559		3.176,93	
	-123	-4,10	4	0,00		-4,10
CONSTRUCCIÓN	2.726		60.851		4.479,79	
	-240	-8,09	2.286	3,90		-11,55
SERVICIOS	9.755		569.671		1.712,39	
	-231	-2,31	14.887	2,68		-4,87
SIN CLASIFICAR	0		0		-	
	0	-	0	-		-
TOTAL	16.105		737.819		2.182,78	
	-610	-3,65	17.307	2,40		-5,91

SECTOR	ACCIDENTES GRAVES		TRABAJADORES EXPUESTOS		Indice de Incidencia x 100.000	
	▲	▲%	▲	▲%	Total	▲%
AGRARIO	5		16.738		29,87	
	-1	-16,67	130	0,78		-17,31
INDUSTRIA	25		90.559		27,61	
	3	13,64	4	0,00		13,63
CONSTRUCCIÓN	28		60.851		46,01	
	-10	-26,32	2.286	3,90		-29,08
SERVICIOS	50		569.671		8,78	
	6	13,64	14.887	2,68		10,67
SIN CLASIFICAR	0		0		-	
	0	-	0	-		-
TOTAL	108		737.819		14,64	
	-2	-1,82	17.307	2,40		-4,12

SECTOR	ACCIDENTES MORTALES		TRABAJADORES EXPUESTOS		Indice de Incidencia x 100.000	
	▲	▲%	▲	▲%	Total	▲%
AGRARIO	0		16.738		0,00	
	-1	-100,00	130	0,78		-100,00
INDUSTRIA	3		90.559		3,31	
	-2	-40,00	4	0,00		-40,00
CONSTRUCCIÓN	4		60.851		6,57	
	-1	-20,00	2.286	3,90		-23,01
SERVICIOS	5		569.671		0,88	
	-5	-50,00	14.887	2,68		-51,31
SIN CLASIFICAR	0		0		-	
	0	-	0	-		-
TOTAL	12		737.819		1,63	
	-9	-42,86	17.307	2,40		-44,20

Datos de accidentes: Base de datos del sistema Delt@ y contabilizados por baja médica en el periodo considerado.

Datos Índices de Incidencia x 100.000 trabajadores expuestos.

▲ : Variación absoluta con respecto al intervalo interanual inmediato anterior

▲% : Variación relativa porcentual con respecto al intervalo interanual inmediato anterior

**ACCIDENTES CON BAJA EN JORNADA DE TRABAJO
POR FECHA DE BAJA MÉDICA**

Cuadro 3

EVOLUCIÓN INTERANUAL: diciembre 2024 - noviembre 2025 (12 meses)

BUENA EVOLUCIÓN	MALA EVOLUCIÓN	AUMENTO DE POBLACIÓN EXPUESTA
-----------------	----------------	-------------------------------

PROVINCIA DE CASTELLÓN

SECTOR	TOTAL ACCIDENTES		TRABAJADORES EXPUESTOS		Indice de Incidencia x 100.000	
	▲	▲%	▲	▲%	Total	▲%
AGRARIO	531	-14,22	9.406	-2,98	5.645,33	-11,59
INDUSTRIA	2.341	6,85	49.494	1,73	4.729,87	5,03
CONSTRUCCIÓN	1.231	16,24	19.091	7,08	6.448,06	8,56
SERVICIOS	3.928	-1,13	173.199	1,57	2.267,91	-2,66
SIN CLASIFICAR	0	-	0	-	-	-
TOTAL	8.031	2,41	251.190	1,82	3.197,18	0,58

SECTOR	ACCIDENTES GRAVES		TRABAJADORES EXPUESTOS		Indice de Incidencia x 100.000	
	▲	▲%	▲	▲%	Total	▲%
AGRARIO	2	0,00	9.406	-2,98	21,26	3,07
INDUSTRIA	6	20,00	49.494	1,73	12,12	17,96
CONSTRUCCIÓN	7	-46,15	19.091	7,08	36,67	-49,71
SERVICIOS	11	-35,29	173.199	1,57	6,35	-36,29
SIN CLASIFICAR	0	-	0	-	-	-
TOTAL	26	-29,73	251.190	1,82	10,35	-30,99

SECTOR	ACCIDENTES MORTALES		TRABAJADORES EXPUESTOS		Indice de Incidencia x 100.000	
	▲	▲%	▲	▲%	Total	▲%
AGRARIO	0	-	9.406	-2,98	0,00	-
INDUSTRIA	3	200,00	49.494	1,73	6,06	194,90
CONSTRUCCIÓN	1	-50,00	19.091	7,08	5,24	-53,31
SERVICIOS	3	-25,00	173.199	1,57	1,73	-26,16
SIN CLASIFICAR	0	-	0	-	-	-
TOTAL	7	0,00	251.190	1,82	2,79	-1,79

Datos de accidentes: Base de datos del sistema Delt@ y contabilizados por baja médica en el periodo considerado.

Datos Índices de Incidencia x 100.000 trabajadores expuestos.

▲ : Variación absoluta con respecto al intervalo interanual inmediato anterior

▲% : Variación relativa porcentual con respecto al intervalo interanual inmediato anterior

**ACCIDENTES CON BAJA EN JORNADA DE TRABAJO
POR FECHA DE BAJA MÉDICA**

Cuadro 4

EVOLUCIÓN INTERANUAL: diciembre 2024 - noviembre 2025 (12 meses)

BUENA EVOLUCIÓN	MALA EVOLUCIÓN	AUMENTO DE POBLACIÓN EXPUESTA
-----------------	----------------	-------------------------------

PROVINCIA DE VALENCIA

SECTOR	TOTAL ACCIDENTES		TRABAJADORES EXPUESTOS		Indice de Incidencia x 100.000	
	▲	▲%	▲	▲%	Total	▲%
AGRARIO	1.148		23.606		4.863,17	
	-155	-11,90	-643	-2,65		-9,49
INDUSTRIA	6.541		165.679		3.948,00	
	343	5,53	3.974	2,46		3,00
CONSTRUCCIÓN	4.357		78.435		5.554,92	
	263	6,42	5.433	7,44		-0,95
SERVICIOS	17.684		882.765		2.003,25	
	466	2,71	28.387	3,32		-0,60
SIN CLASIFICAR	0		0		-	
	0	-	0	-		-
TOTAL	29.730		1.150.485		2.584,13	
	917	3,18	37.150	3,34		-0,15

SECTOR	ACCIDENTES GRAVES		TRABAJADORES EXPUESTOS		Indice de Incidencia x 100.000	
	▲	▲%	▲	▲%	Total	▲%
AGRARIO	11		23.606		46,60	
	1	10,00	-643	-2,65		13,00
INDUSTRIA	55		165.679		33,20	
	8	17,02	3.974	2,46		14,21
CONSTRUCCIÓN	68		78.435		86,70	
	17	33,33	5.433	7,44		24,10
SERVICIOS	111		882.765		12,57	
	4	3,74	28.387	3,32		0,40
SIN CLASIFICAR	0		0		-	
	0	-	0	-		-
TOTAL	245		1.150.485		21,30	
	30	13,95	37.150	3,34		10,27

SECTOR	ACCIDENTES MORTALES		TRABAJADORES EXPUESTOS		Indice de Incidencia x 100.000	
	▲	▲%	▲	▲%	Total	▲%
AGRARIO	1		23.606		4,24	
	-4	-80,00	-643	-2,65		-79,45
INDUSTRIA	9		165.679		5,43	
	-2	-18,18	3.974	2,46		-20,14
CONSTRUCCIÓN	13		78.435		16,57	
	4	44,44	5.433	7,44		34,44
SERVICIOS	29		882.765		3,29	
	9	45,00	28.387	3,32		40,34
SIN CLASIFICAR	0		0		-	
	0	-	0	-		-
TOTAL	52		1.150.485		4,52	
	7	15,56	37.150	3,34		11,82

Datos de accidentes: Base de datos del sistema Delt@ y contabilizados por baja médica en el periodo considerado.

Datos Índices de Incidencia x 100.000 trabajadores expuestos.

▲ : Variación absoluta con respecto al intervalo interanual inmediato anterior

▲% : Variación relativa porcentual con respecto al intervalo interanual inmediato anterior

TOTAL DE ACCIDENTES CON BAJA EN JORNADA DE TRABAJO POR SECCIONES DEL CNAE-2009. EN LA COMUNITAT VALENCIANA Y SUS PROVINCIAS

Datos contabilizados según fecha de baja médica, correspondientes al periodo Interanual: diciembre 2024 - noviembre 2025

Cuadro 5

SECCIONES CNAE-2009		TOTAL DE ACCIDENTES EN JORNADA DE TRABAJO								CNAE-2009
		Provincia de Alicante		Provincia de Castellón		Provincia de Valencia		Comunitat Valenciana		
		Total	%	Total	%	Total	%	Total	%	
Sección A	AGRICULTURA, GANADERÍA, SILVICULTURA Y PESCA	747	4,6	531	6,6	1.148	3,9	2.426	4,5	Sección A
Sección B	INDUSTRIAS EXTRACTIVAS	23	0,1	10	0,1	25	0,1	58	0,1	Sección B
Sección C	INDUSTRIA MANUFACTURERA	2.488	15,4	2.184	27,2	5.874	19,8	10.546	19,6	Sección C
Sección D	SUMINISTRO DE ENERGIA ELECTRICA, GAS, VAPOR Y AIRE ACONDICIONADO	11	0,1	10	0,1	27	0,1	48	0,1	Sección D
Sección E	SUMINISTRO DE AGUA, ACTIVIDADES DE SANEAMIENTO, GESTIÓN DE RESIDUOS Y DESCONTAMINACIÓN	355	2,2	137	1,7	615	2,1	1.107	2,1	Sección E
Sección F	CONSTRUCCIÓN	2.726	16,9	1.231	15,3	4.357	14,7	8.314	15,4	Sección F
Sección G	COMERCIO AL POR MAYOR Y AL POR MENOR; REPARACIÓN DE VEHÍCULOS DE MOTOR Y MOTOCICLETAS	2.427	15,1	1.117	13,9	4.630	15,6	8.174	15,2	Sección G
Sección H	TRANSPORTE Y ALMACENAMIENTO	1.376	8,5	470	5,9	2.535	8,5	4.381	8,1	Sección H
Sección I	HOSTELERÍA	2.008	12,5	519	6,5	2.144	7,2	4.671	8,7	Sección I
Sección J	INFORMACIÓN Y COMUNICACIONES	106	0,7	44	0,5	161	0,5	311	0,6	Sección J
Sección K	ACTIVIDADES FINANCIERAS Y DE SEGUROS	19	0,1	9	0,1	47	0,2	75	0,1	Sección K
Sección L	ACTIVIDADES INMOBILIARIAS	43	0,3	12	0,1	63	0,2	118	0,2	Sección L
Sección M	ACTIVIDADES PROFESIONALES, CIENTÍFICAS Y TÉCNICAS	179	1,1	63	0,8	336	1,1	578	1,1	Sección M
Sección N	ACTIVIDADES ADMINISTRATIVAS Y SERVICIOS AUXILIARES	1.332	8,3	617	7,7	3.611	12,1	5.560	10,3	Sección N
Sección O	ADMINISTRACIÓN PÚBLICA Y DEFENSA; SEGURIDAD SOCIAL OBLIGATORIA	520	3,2	345	4,3	1.057	3,6	1.922	3,6	Sección O
Sección P	EDUCACIÓN	234	1,5	73	0,9	351	1,2	658	1,2	Sección P
Sección Q	ACTIVIDADES SANITARIAS Y DE SERVICIOS SOCIALES	871	5,4	368	4,6	1.744	5,9	2.983	5,5	Sección Q
Sección R	ACTIVIDADES ARTÍSTICAS, RECREATIVAS Y DE ENTRETENIMIENTO	361	2,2	170	2,1	583	2,0	1.114	2,1	Sección R
Sección S	OTROS SERVICIOS	210	1,3	97	1,2	332	1,1	639	1,2	Sección S
Sección T	ACTIVIDADES DE LOS HOGARES COMO EMPLEADORES Y COMO PRODUCTORES DE BIENES Y SERVICIOS PARA USO PROPIO	69	0,4	24	0,3	88	0,3	181	0,3	Sección T
Sección U	ACTIVIDADES DE ORGANIZACIONES Y ORGANISMOS EXTRATERRITORIALES	0	0,0	0	0,0	2	0,0	2	0,0	Sección U
	OTROS SIN CLASIFICAR	0	0,0	0	0,0	0	0,0	0	0,0	
TOTAL		16.105	100,0	8.031	100,0	29.730	100,0	53.866	100,0	

TOTAL DE ACCIDENTES CON BAJA EN JORNADA DE TRABAJO POR SECCIONES Y DIVISIONES, EN LA COMUNITAT VALENCIANA Y SUS PROVINCIAS

Datos contabilizados según fecha de baja médica, correspondientes al periodo Interanual: diciembre 2024 - noviembre 2025

Cuadro 6

SECCIONES Y DIVISIONES CNAE-2009		TOTAL DE ACCIDENTES EN JORNADA DE TRABAJO								CNAE-2009
		Provincia de Alicante		Provincia de Castellón		Provincia de Valencia		Comunitat Valenciana		
		Total	%	Total	%	Total	%	Total	%	
Sección A	AGRICULTURA, GANADERÍA, SILVICULTURA Y PESCA	747	4,64	531	6,61	1148	3,86	2426	4,50	Sección A
01	Agricultura, ganadería, caza y servicios relacionados con las mismas	660	4,10	468	5,83	1088	3,66	2216	4,11	01
02	Silvicultura y explotación forestal	34	0,21	42	0,52	51	0,17	127	0,24	02
03	Pesca y acuicultura	53	0,33	21	0,26	9	0,03	83	0,15	03
Sección B	INDUSTRIAS EXTRACTIVAS	23	0,14	10	0,12	25	0,08	58	0,11	Sección B
05	Extracción de antracita, hulla y lignito	0	0,00	0	0,00	0	0,00	0	0,00	05
06	Extracción de crudo de petróleo y gas natural	0	0,00	0	0,00	0	0,00	0	0,00	06
07	Extracción de minerales metálicos	0	0,00	0	0,00	0	0,00	0	0,00	07
08	Otras industrias extractivas	23	0,14	10	0,12	24	0,08	57	0,11	08
09	Actividades de apoyo a las industrias extractivas	0	0,00	0	0,00	1	0,00	1	0,00	09
Sección C	INDUSTRIA MANUFACTURERA	2488	15,45	2184	27,19	5874	19,76	10546	19,58	Sección C
10	Industria de la alimentación	374	2,32	117	1,46	1426	4,80	1917	3,56	10
11	Fabricación de bebidas	10	0,06	20	0,25	74	0,25	104	0,19	11
12	Industria del tabaco	0	0,00	0	0,00	0	0,00	0	0,00	12
13	Industria textil	221	1,37	13	0,16	155	0,52	389	0,72	13
14	Confección de prendas de vestir	3	0,02	3	0,04	26	0,09	32	0,06	14
15	Industria del cuero y del calzado	194	1,20	14	0,17	16	0,05	224	0,42	15
16	Industria de la madera y del corcho, excepto muebles; cestería y espartería	100	0,62	122	1,52	310	1,04	532	0,99	16
17	Industria del papel	90	0,56	33	0,41	115	0,39	238	0,44	17
18	Artes gráficas y reproducción de soportes grabados	33	0,20	7	0,09	113	0,38	153	0,28	18
19	Coquerías y refino de petróleo	0	0,00	0	0,00	0	0,00	0	0,00	19
20	Industria química	96	0,60	102	1,27	376	1,26	574	1,07	20
21	Fabricación de productos farmacéuticos	6	0,04	1	0,01	14	0,05	21	0,04	21
22	Fabricación de productos de caucho y plásticos	384	2,38	23	0,29	333	1,12	740	1,37	22
23	Fabricación de otros productos minerales no metálicos	153	0,95	962	11,98	270	0,91	1385	2,57	23
24	Metalurgia; fabricación de productos de hierro, acero y ferroaleaciones	62	0,38	41	0,51	143	0,48	246	0,46	24
25	Fabricación de productos metálicos, excepto maquinaria y equipo	365	2,27	185	2,30	896	3,01	1446	2,68	25
26	Fabricación de productos informáticos, electrónicos y ópticos	1	0,01	12	0,15	23	0,08	36	0,07	26
27	Fabricación de material y equipo eléctrico	16	0,10	22	0,27	65	0,22	103	0,19	27
28	Fabricación de maquinaria y equipo n.c.o.p.	102	0,63	182	2,27	440	1,48	724	1,34	28
29	Fabricación de vehículos de motor, remolques y semirremolques	24	0,15	53	0,66	253	0,85	330	0,61	29
30	Fabricación de otro material de transporte	17	0,11	15	0,19	128	0,43	160	0,30	30
31	Fabricación de muebles	71	0,44	74	0,92	279	0,94	424	0,79	31
32	Otras industrias manufactureras	59	0,37	62	0,77	95	0,32	216	0,40	32
33	Reparación e instalación de maquinaria y equipo	107	0,66	121	1,51	324	1,09	552	1,02	33
Sección D	SUMINISTRO DE ENERGÍA ELÉCTRICA, GAS, VAPOR Y AIRE ACONDICIONADO	11	0,07	10	0,12	27	0,09	48	0,09	Sección D
35	Suministro de energía eléctrica, gas, vapor y aire acondicionado	11	0,07	10	0,12	27	0,09	48	0,09	35
Sección E	SUMINISTRO DE AGUA, ACTIVIDADES DE SANEAMIENTO, GESTIÓN DE RESIDUOS Y DESCONTAMINACIÓN	355	2,20	137	1,71	615	2,07	1107	2,06	Sección E
36	Captación, depuración y distribución de agua	47	0,29	20	0,25	97	0,33	164	0,30	36
37	Recogida y tratamiento de aguas residuales	13	0,08	11	0,14	26	0,09	50	0,09	37
38	Recogida, tratamiento y eliminación de residuos; valorización	293	1,82	105	1,31	489	1,64	887	1,65	38
39	Actividades de descontaminación y otros servicios de gestión de residuos	2	0,01	1	0,01	3	0,01	6	0,01	39
Sección F	CONSTRUCCIÓN	2726	16,93	1231	15,33	4357	14,66	8314	15,43	Sección F
41	Construcción de edificios	1085	6,74	623	7,76	1790	6,02	3498	6,49	41
42	Ingeniería civil	90	0,56	66	0,82	248	0,83	404	0,75	42
43	Actividades de construcción especializada	1551	9,63	542	6,75	2319	7,80	4412	8,19	43
Sección G	COMERCIO AL POR MAYOR Y AL POR MENOR; REPARACIÓN DE VEHÍCULOS DE MOTOR Y MOTOCICLETAS	2427	15,07	1117	13,91	4630	15,57	8174	15,17	Sección G
45	Venta y reparación de vehículos de motor y motocicletas	369	2,29	184	2,29	653	2,20	1206	2,24	45
46	Comercio al por mayor e intermediarios del comercio, excepto de vehículos de motor y motocicletas	820	5,09	587	7,31	2222	7,47	3629	6,74	46
47	Comercio al por menor, excepto de vehículos de motor y motocicletas	1238	7,69	346	4,31	1755	5,90	3339	6,20	47
Sección H	TRANSPORTE Y ALMACENAMIENTO	1376	8,54	470	5,85	2535	8,53	4381	8,13	Sección H
49	Transporte terrestre y por tubería	753	4,68	315	3,92	1496	5,03	2564	4,76	49
50	Transporte marítimo y por vías navegables interiores	53	0,33	6	0,07	37	0,12	96	0,18	50
51	Transporte aéreo	23	0,14	2	0,02	22	0,07	47	0,09	51
52	Almacenamiento y actividades anexas al transporte	232	1,44	83	1,03	583	1,96	898	1,67	52
53	Actividades postales y de correos	315	1,96	64	0,80	397	1,34	776	1,44	53
Sección I	HOSTELERÍA	2008	12,47	519	6,46	2144	7,21	4671	8,67	Sección I
55	Servicios de alojamiento	709	4,40	175	2,18	287	0,97	1171	2,17	55
56	Servicios de comidas y bebidas	1299	8,07	344	4,28	1857	6,25	3500	6,50	56

SECCIONES Y DIVISIONES CNAE-2009		TOTAL DE ACCIDENTES EN JORNADA DE TRABAJO								
		Provincia de Alicante		Provincia de Castellón		Provincia de Valencia		Comunitat Valenciana		CNAE-2009
		Total	%	Total	%	Total	%	Total	%	
Sección J	INFORMACIÓN Y COMUNICACIONES	106	0,66	44	0,55	161	0,54	311	0,58	Sección J
58	Edición	1	0,01	1	0,01	3	0,01	5	0,01	58
59	Actividades cinematográficas, de vídeo y de televisión, grabación de sonido y edición musical	6	0,04	2	0,02	14	0,05	22	0,04	59
60	Actividades de programación y emisión de radio y televisión	7	0,04	7	0,09	16	0,05	30	0,06	60
61	Telecomunicaciones	76	0,47	23	0,29	66	0,22	165	0,31	61
62	Programación, consultoría y otras actividades relacionadas con la informática	14	0,09	11	0,14	39	0,13	64	0,12	62
63	Servicios de información	2	0,01	0	0,00	23	0,08	25	0,05	63
Sección K	ACTIVIDADES FINANCIERAS Y DE SEGUROS	19	0,12	9	0,11	47	0,16	75	0,14	Sección K
64	Servicios financieros, excepto seguros y fondos de pensiones	7	0,04	3	0,04	24	0,08	34	0,06	64
65	Seguros, reaseguros y fondos de pensiones, excepto Seguridad Social obligatoria	3	0,02	1	0,01	7	0,02	11	0,02	65
66	Actividades auxiliares a los servicios financieros y a los seguros	9	0,06	5	0,06	16	0,05	30	0,06	66
Sección L	ACTIVIDADES INMOBILIARIAS	43	0,27	12	0,15	63	0,21	118	0,22	Sección L
68	Actividades inmobiliarias	43	0,27	12	0,15	63	0,21	118	0,22	68
Sección M	ACTIVIDADES PROFESIONALES, CIENTÍFICAS Y TÉCNICAS	179	1,11	63	0,78	336	1,13	578	1,07	Sección M
69	Actividades jurídicas y de contabilidad	22	0,14	8	0,10	30	0,10	60	0,11	69
70	Actividades de las sedes centrales; actividades de consultoría de gestión empresarial	8	0,05	5	0,06	13	0,04	26	0,05	70
71	Servicios técnicos de arquitectura e ingeniería; ensayos y análisis técnicos	52	0,32	29	0,36	160	0,54	241	0,45	71
72	Investigación y desarrollo	4	0,02	1	0,01	17	0,06	22	0,04	72
73	Publicidad y estudios de mercado	15	0,09	2	0,02	17	0,06	34	0,06	73
74	Otras actividades profesionales, científicas y técnicas	53	0,33	13	0,16	68	0,23	134	0,25	74
75	Actividades veterinarias	25	0,16	5	0,06	31	0,10	61	0,11	75
Sección N	ACTIVIDADES ADMINISTRATIVAS Y SERVICIOS AUXILIARES	1332	8,27	617	7,68	3611	12,15	5560	10,32	Sección N
77	Actividades de alquiler	65	0,40	20	0,25	161	0,54	246	0,46	77
78	Actividades relacionadas con el empleo	306	1,90	290	3,61	1461	4,91	2057	3,82	78
79	Actividades de agencias de viajes, operadores turísticos, servicios de reservas y otros relacionados	7	0,04	0	0,00	13	0,04	20	0,04	79
80	Actividades de seguridad e investigación	125	0,78	35	0,44	270	0,91	430	0,80	80
81	Servicios a edificios y actividades de jardinería	711	4,41	240	2,99	1388	4,67	2339	4,34	81
82	Actividades administrativas de oficina y otras actividades auxiliares a las empresas	118	0,73	32	0,40	318	1,07	468	0,87	82
Sección O	ADMINISTRACIÓN PÚBLICA Y DEFENSA; SEGURIDAD SOCIAL OBLIGATORIA	520	3,23	345	4,30	1057	3,56	1922	3,57	Sección O
84	Administración Pública y defensa; Seguridad Social obligatoria	520	3,23	345	4,30	1057	3,56	1922	3,57	84
Sección P	EDUCACIÓN	234	1,45	73	0,91	351	1,18	658	1,22	Sección P
85	Educación	234	1,45	73	0,91	351	1,18	658	1,22	85
Sección Q	ACTIVIDADES SANITARIAS Y DE SERVICIOS SOCIALES	871	5,41	368	4,58	1744	5,87	2983	5,54	Sección Q
86	Actividades sanitarias	396	2,46	142	1,77	704	2,37	1242	2,31	86
87	Asistencia en establecimientos residenciales	323	2,01	175	2,18	707	2,38	1205	2,24	87
88	Actividades de servicios sociales sin alojamiento	152	0,94	51	0,64	333	1,12	536	1,00	88
Sección R	ACTIVIDADES ARTÍSTICAS, RECREATIVAS Y DE ENTRETENIMIENTO	361	2,24	170	2,12	583	1,96	1114	2,07	Sección R
90	Actividades de creación, artísticas y espectáculos	17	0,11	9	0,11	77	0,26	103	0,19	90
91	Actividades de bibliotecas, archivos, museos y otras actividades culturales	22	0,14	2	0,02	71	0,24	95	0,18	91
92	Actividades de juegos de azar y apuestas	28	0,17	4	0,05	33	0,11	65	0,12	92
93	Actividades deportivas, recreativas y de entretenimiento	294	1,83	155	1,93	402	1,35	851	1,58	93
Sección S	OTROS SERVICIOS	210	1,30	97	1,21	332	1,12	639	1,19	Sección S
94	Actividades asociativas	40	0,25	22	0,27	44	0,15	106	0,20	94
95	Reparación de ordenadores, efectos personales y artículos de uso doméstico	25	0,16	19	0,24	48	0,16	92	0,17	95
96	Otros servicios personales	145	0,90	56	0,70	240	0,81	441	0,82	96
Sección T	ACTIVIDADES DE LOS HOGARES COMO EMPLEADORES Y COMO PRODUCTORES DE BIENES Y SERVICIOS PARA USO PROPIO	69	0,43	24	0,30	88	0,30	181	0,34	Sección T
97	Actividades de los hogares como empleadores de personal doméstico	69	0,43	24	0,30	88	0,30	181	0,34	97
98	Actividades de los hogares como productores de bienes y servicios para uso propio	0	0,00	0	0,00	0	0,00	0	0,00	98
Sección U	ACTIVIDADES DE ORGANIZACIONES Y ORGANISMOS EXTRATERRITORIALES	0	0,00	0	0,00	2	0,01	2	0,00	Sección U
99	Actividades de organizaciones y organismos extraterritoriales	0	0,00	0	0,00	2	0,01	2	0,00	99
			0,00		0,00		0,00		0,00	
	OTROS SIN CLASIFICAR	0	0,00	0	0,00	0	0,00	0	0,00	
			0,00		0,00		0,00		0,00	
	TOTAL	16.105	100,00	8.031	100,00	29.730	100,00	53.866	100,00	

ACCIDENTES GRAVES EN JORNADA DE TRABAJO POR SECCIONES, EN LA COMUNITAT VALENCIANA Y SUS PROVINCIAS

Datos contabilizados según fecha de baja médica, correspondientes al periodo Interanual: diciembre 2024 - noviembre 2025

Cuadro 7

SECCIONES CNAE-2009		ACCIDENTES GRAVES EN JORNADA DE TRABAJO								CNAE-2009
		Provincia de Alicante		Provincia de Castellón		Provincia de Valencia		Comunitat Valenciana		
		Total	%	Total	%	Total	%	Total	%	
Sección A	AGRICULTURA, GANADERÍA, SILVICULTURA Y PESCA	5	4,6	2	7,7	11	4,5	18	4,7	Sección A
Sección B	INDUSTRIAS EXTRACTIVAS	1	0,9	0	0,0	1	0,4	2	0,5	Sección B
Sección C	INDUSTRIA MANUFACTURERA	22	20,4	5	19,2	51	20,8	78	20,6	Sección C
Sección D	SUMINISTRO DE ENERGIA ELECTRICA, GAS, VAPOR Y AIRE ACONDICIONADO	0	0,0	1	3,8	0	0,0	1	0,3	Sección D
Sección E	SUMINISTRO DE AGUA, ACTIVIDADES DE SANEAMIENTO, GESTIÓN DE RESIDUOS Y DESCONTAMINACIÓN	2	1,9	0	0,0	3	1,2	5	1,3	Sección E
Sección F	CONSTRUCCIÓN	28	25,9	7	26,9	68	27,8	103	27,2	Sección F
Sección G	COMERCIO AL POR MAYOR Y AL POR MENOR; REPARACIÓN DE VEHÍCULOS DE MOTOR Y MOTOCICLETAS	10	9,3	7	26,9	28	11,4	45	11,9	Sección G
Sección H	TRANSPORTE Y ALMACENAMIENTO	6	5,6	1	3,8	32	13,1	39	10,3	Sección H
Sección I	HOSTELERÍA	10	9,3	1	3,8	6	2,4	17	4,5	Sección I
Sección J	INFORMACIÓN Y COMUNICACIONES	1	0,9	0	0,0	2	0,8	3	0,8	Sección J
Sección K	ACTIVIDADES FINANCIERAS Y DE SEGUROS	1	0,9	0	0,0	1	0,4	2	0,5	Sección K
Sección L	ACTIVIDADES INMOBILIARIAS	2	1,9	0	0,0	0	0,0	2	0,5	Sección L
Sección M	ACTIVIDADES PROFESIONALES, CIENTÍFICAS Y TÉCNICAS	1	0,9	0	0,0	2	0,8	3	0,8	Sección M
Sección N	ACTIVIDADES ADMINISTRATIVAS Y SERVICIOS AUXILIARES	10	9,3	1	3,8	19	7,8	30	7,9	Sección N
Sección O	ADMINISTRACIÓN PÚBLICA Y DEFENSA; SEGURIDAD SOCIAL OBLIGATORIA	2	1,9	1	3,8	6	2,4	9	2,4	Sección O
Sección P	EDUCACIÓN	2	1,9	0	0,0	1	0,4	3	0,8	Sección P
Sección Q	ACTIVIDADES SANITARIAS Y DE SERVICIOS SOCIALES	2	1,9	0	0,0	5	2,0	7	1,8	Sección Q
Sección R	ACTIVIDADES ARTÍSTICAS, RECREATIVAS Y DE ENTRETENIMIENTO	0	0,0	0	0,0	1	0,4	1	0,3	Sección R
Sección S	OTROS SERVICIOS	2	1,9	0	0,0	3	1,2	5	1,3	Sección S
Sección T	ACTIVIDADES DE LOS HOGARES COMO EMPLEADORES Y COMO PRODUCTORES DE BIENES Y SERVICIOS PARA USO PROPIO	1	0,9	0	0,0	5	2,0	6	1,6	Sección T
Sección U	ACTIVIDADES DE ORGANIZACIONES Y ORGANISMOS EXTRATERRITORIALES	0	0,0	0	0,0	0	0,0	0	0,0	Sección U
	OTROS SIN CLASIFICAR	0	0,0	0	0,0	0	0,0	0	0,0	
	TOTAL	108	100,0	26	100,0	245	100,0	379	100,0	

ACCIDENTES GRAVES EN JORNADA DE TRABAJO POR SECCIONES Y DIVISIONES. EN LA COMUNITAT VALENCIANA Y SUS PROVINCIAS

Datos contabilizados según fecha de baja médica, correspondientes al periodo Interanual: diciembre 2024 - noviembre 2025

Cuadro 8

SECCIONES Y DIVISIONES CNAE-2009		ACCIDENTES GRAVES EN JORNADA DE TRABAJO									
		Provincia de Alicante		Provincia de Castellón		Provincia de Valencia		Comunitat Valenciana		CNAE-2009	
		Total	%	Total	%	Total	%	Total	%		
Sección A	AGRICULTURA, GANADERÍA, SILVICULTURA Y PESCA	5	4,63	2	7,69	11	4,49	18	4,75	Sección A	
01	Agricultura, ganadería, caza y servicios relacionados con las mismas	4	3,70	2	7,69	10	4,08	16	4,22	01	
02	Silvicultura y explotación forestal	0	0,00	0	0,00	1	0,41	1	0,26	02	
03	Pesca y acuicultura	1	0,93	0	0,00	0	0,00	1	0,26	03	
Sección B	INDUSTRIAS EXTRACTIVAS	1	0,93	0	0,00	1	0,41	2	0,53	Sección B	
05	Extracción de antracita, hulla y lignito	0	0,00	0	0,00	0	0,00	0	0,00	05	
06	Extracción de crudo de petróleo y gas natural	0	0,00	0	0,00	0	0,00	0	0,00	06	
07	Extracción de minerales metálicos	0	0,00	0	0,00	0	0,00	0	0,00	07	
08	Otras industrias extractivas	1	0,93	0	0,00	1	0,41	2	0,53	08	
09	Actividades de apoyo a las industrias extractivas	0	0,00	0	0,00	0	0,00	0	0,00	09	
Sección C	INDUSTRIA MANUFACTURERA	22	20,37	5	19,23	51	20,82	78	20,58	Sección C	
10	Industria de la alimentación	3	2,78	0	0,00	9	3,67	12	3,17	10	
11	Fabricación de bebidas	1	0,93	0	0,00	0	0,00	1	0,26	11	
12	Industria del tabaco	0	0,00	0	0,00	0	0,00	0	0,00	12	
13	Industria textil	2	1,85	0	0,00	1	0,41	3	0,79	13	
14	Confección de prendas de vestir	0	0,00	0	0,00	1	0,41	1	0,26	14	
15	Industria del cuero y del calzado	1	0,93	0	0,00	0	0,00	1	0,26	15	
16	Industria de la madera y del corcho, excepto muebles; cestería y espartería	3	2,78	1	3,85	5	2,04	9	2,37	16	
17	Industria del papel	1	0,93	0	0,00	0	0,00	1	0,26	17	
18	Artes gráficas y reproducción de soportes grabados	1	0,93	0	0,00	1	0,41	2	0,53	18	
19	Coquerías y refino de petróleo	0	0,00	0	0,00	0	0,00	0	0,00	19	
20	Industria química	0	0,00	0	0,00	2	0,82	2	0,53	20	
21	Fabricación de productos farmacéuticos	1	0,93	0	0,00	0	0,00	1	0,26	21	
22	Fabricación de productos de caucho y plásticos	0	0,00	0	0,00	1	0,41	1	0,26	22	
23	Fabricación de otros productos minerales no metálicos	3	2,78	3	11,54	2	0,82	8	2,11	23	
24	Metalurgia; fabricación de productos de hierro, acero y ferroaleaciones	1	0,93	0	0,00	2	0,82	3	0,79	24	
25	Fabricación de productos metálicos, excepto maquinaria y equipo	3	2,78	0	0,00	15	6,12	18	4,75	25	
26	Fabricación de productos informáticos, electrónicos y ópticos	0	0,00	0	0,00	0	0,00	0	0,00	26	
27	Fabricación de material y equipo eléctrico	1	0,93	0	0,00	1	0,41	2	0,53	27	
28	Fabricación de maquinaria y equipo n.c.o.p.	1	0,93	0	0,00	2	0,82	3	0,79	28	
29	Fabricación de vehículos de motor, remolques y semirremolques	0	0,00	0	0,00	1	0,41	1	0,26	29	
30	Fabricación de otro material de transporte	0	0,00	0	0,00	0	0,00	0	0,00	30	
31	Fabricación de muebles	0	0,00	0	0,00	2	0,82	2	0,53	31	
32	Otras industrias manufactureras	0	0,00	1	3,85	2	0,82	3	0,79	32	
33	Reparación e instalación de maquinaria y equipo	0	0,00	0	0,00	4	1,63	4	1,06	33	
Sección D	SUMINISTRO DE ENERGÍA ELÉCTRICA, GAS, VAPOR Y AIRE ACONDICIONADO	0	0,00	1	3,85	0	0,00	1	0,26	Sección D	
35	Suministro de energía eléctrica, gas, vapor y aire acondicionado	0	0,00	1	3,85	0	0,00	1	0,26	35	
Sección E	SUMINISTRO DE AGUA, ACTIVIDADES DE SANEAMIENTO, GESTIÓN DE RESIDUOS Y DESCONTAMINACIÓN	2	1,85	0	0,00	3	1,22	5	1,32	Sección E	
36	Captación, depuración y distribución de agua	1	0,93	0	0,00	0	0,00	1	0,26	36	
37	Recogida y tratamiento de aguas residuales	0	0,00	0	0,00	0	0,00	0	0,00	37	
38	Recogida, tratamiento y eliminación de residuos; valorización	1	0,93	0	0,00	3	1,22	4	1,06	38	
39	Actividades de descontaminación y otros servicios de gestión de residuos	0	0,00	0	0,00	0	0,00	0	0,00	39	
Sección F	CONSTRUCCIÓN	28	25,93	7	26,92	68	27,76	103	27,18	Sección F	
41	Construcción de edificios	13	12,04	5	19,23	24	9,80	42	11,08	41	
42	Ingeniería civil	0	0,00	1	3,85	2	0,82	3	0,79	42	
43	Actividades de construcción especializada	15	13,89	1	3,85	42	17,14	58	15,30	43	
Sección G	COMERCIO AL POR MAYOR Y AL POR MENOR; REPARACIÓN DE VEHÍCULOS DE MOTOR Y MOTOCICLETAS	10	9,26	7	26,92	28	11,43	45	11,87	Sección G	
45	Venta y reparación de vehículos de motor y motocicletas	3	2,78	1	3,85	7	2,86	11	2,90	45	
46	Comercio al por mayor e intermediarios del comercio, excepto de vehículos de motor y motocicletas	6	5,56	5	19,23	15	6,12	26	6,86	46	
47	Comercio al por menor, excepto de vehículos de motor y motocicletas	1	0,93	1	3,85	6	2,45	8	2,11	47	
Sección H	TRANSPORTE Y ALMACENAMIENTO	6	5,56	1	3,85	32	13,06	39	10,29	Sección H	
49	Transporte terrestre y por tubería	5	4,63	1	3,85	26	10,61	32	8,44	49	
50	Transporte marítimo y por vías navegables interiores	0	0,00	0	0,00	0	0,00	0	0,00	50	
51	Transporte aéreo	0	0,00	0	0,00	1	0,41	1	0,26	51	
52	Almacenamiento y actividades anexas al transporte	0	0,00	0	0,00	3	1,22	3	0,79	52	
53	Actividades postales y de correos	1	0,93	0	0,00	2	0,82	3	0,79	53	
Sección I	HOSTELERÍA	10	9,26	1	3,85	6	2,45	17	4,49	Sección I	
55	Servicios de alojamiento	2	1,85	0	0,00	0	0,00	2	0,53	55	
56	Servicios de comidas y bebidas	8	7,41	1	3,85	6	2,45	15	3,96	56	

SECCIONES Y DIVISIONES CNAE-2009		ACCIDENTES GRAVES EN JORNADA DE TRABAJO								CNAE-2009
		Provincia de Alicante		Provincia de Castellón		Provincia de Valencia		Comunitat Valenciana		
		Total	%	Total	%	Total	%	Total	%	
Sección J	INFORMACIÓN Y COMUNICACIONES	1	0,93	0	0,00	2	0,82	3	0,79	Sección J
58	Edición	0	0,00	0	0,00	0	0,00	0	0,00	58
59	Actividades cinematográficas, de vídeo y de televisión, grabación de sonido y edición musical	0	0,00	0	0,00	1	0,41	1	0,26	59
60	Actividades de programación y emisión de radio y televisión	0	0,00	0	0,00	1	0,41	1	0,26	60
61	Telecomunicaciones	1	0,93	0	0,00	0	0,00	1	0,26	61
62	Programación, consultoría y otras actividades relacionadas con la informática	0	0,00	0	0,00	0	0,00	0	0,00	62
63	Servicios de información	0	0,00	0	0,00	0	0,00	0	0,00	63
Sección K	ACTIVIDADES FINANCIERAS Y DE SEGUROS	1	0,93	0	0,00	1	0,41	2	0,53	Sección K
64	Servicios financieros, excepto seguros y fondos de pensiones	1	0,93	0	0,00	0	0,00	1	0,26	64
65	Seguros, reaseguros y fondos de pensiones, excepto Seguridad Social obligatoria	0	0,00	0	0,00	0	0,00	0	0,00	65
66	Actividades auxiliares a los servicios financieros y a los seguros	0	0,00	0	0,00	1	0,41	1	0,26	66
Sección L	ACTIVIDADES INMOBILIARIAS	2	1,85	0	0,00	0	0,00	2	0,53	Sección L
68	Actividades inmobiliarias	2	1,85	0	0,00	0	0,00	2	0,53	68
Sección M	ACTIVIDADES PROFESIONALES, CIENTÍFICAS Y TÉCNICAS	1	0,93	0	0,00	2	0,82	3	0,79	Sección M
69	Actividades jurídicas y de contabilidad	0	0,00	0	0,00	0	0,00	0	0,00	69
70	Actividades de las sedes centrales; actividades de consultoría de gestión empresarial	0	0,00	0	0,00	0	0,00	0	0,00	70
71	Servicios técnicos de arquitectura e ingeniería; ensayos y análisis técnicos	0	0,00	0	0,00	0	0,00	0	0,00	71
72	Investigación y desarrollo	0	0,00	0	0,00	1	0,41	1	0,26	72
73	Publicidad y estudios de mercado	0	0,00	0	0,00	0	0,00	0	0,00	73
74	Otras actividades profesionales, científicas y técnicas	1	0,93	0	0,00	1	0,41	2	0,53	74
75	Actividades veterinarias	0	0,00	0	0,00	0	0,00	0	0,00	75
Sección N	ACTIVIDADES ADMINISTRATIVAS Y SERVICIOS AUXILIARES	10	9,26	1	3,85	19	7,76	30	7,92	Sección N
77	Actividades de alquiler	1	0,93	0	0,00	1	0,41	2	0,53	77
78	Actividades relacionadas con el empleo	2	1,85	0	0,00	7	2,86	9	2,37	78
79	Actividades de agencias de viajes, operadores turísticos, servicios de reservas y otros relacionados	1	0,93	0	0,00	0	0,00	1	0,26	79
80	Actividades de seguridad e investigación	0	0,00	0	0,00	2	0,82	2	0,53	80
81	Servicios a edificios y actividades de jardinería	4	3,70	1	3,85	5	2,04	10	2,64	81
82	Actividades administrativas de oficina y otras actividades auxiliares a las empresas	2	1,85	0	0,00	4	1,63	6	1,58	82
Sección O	ADMINISTRACIÓN PÚBLICA Y DEFENSA; SEGURIDAD SOCIAL OBLIGATORIA	2	1,85	1	3,85	6	2,45	9	2,37	Sección O
84	Administración Pública y defensa; Seguridad Social obligatoria	2	1,85	1	3,85	6	2,45	9	2,37	84
Sección P	EDUCACIÓN	2	1,85	0	0,00	1	0,41	3	0,79	Sección P
85	Educación	2	1,85	0	0,00	1	0,41	3	0,79	85
Sección Q	ACTIVIDADES SANITARIAS Y DE SERVICIOS SOCIALES	2	1,85	0	0,00	5	2,04	7	1,85	Sección Q
86	Actividades sanitarias	1	0,93	0	0,00	3	1,22	4	1,06	86
87	Asistencia en establecimientos residenciales	1	0,93	0	0,00	1	0,41	2	0,53	87
88	Actividades de servicios sociales sin alojamiento	0	0,00	0	0,00	1	0,41	1	0,26	88
Sección R	ACTIVIDADES ARTÍSTICAS, RECREATIVAS Y DE ENTRETENIMIENTO	0	0,00	0	0,00	1	0,41	1	0,26	Sección R
90	Actividades de creación, artísticas y espectáculos	0	0,00	0	0,00	1	0,41	1	0,26	90
91	Actividades de bibliotecas, archivos, museos y otras actividades culturales	0	0,00	0	0,00	0	0,00	0	0,00	91
92	Actividades de juegos de azar y apuestas	0	0,00	0	0,00	0	0,00	0	0,00	92
93	Actividades deportivas, recreativas y de entretenimiento	0	0,00	0	0,00	0	0,00	0	0,00	93
Sección S	OTROS SERVICIOS	2	1,85	0	0,00	3	1,22	5	1,32	Sección S
94	Actividades asociativas	0	0,00	0	0,00	1	0,41	1	0,26	94
95	Reparación de ordenadores, efectos personales y artículos de uso doméstico	0	0,00	0	0,00	1	0,41	1	0,26	95
96	Otros servicios personales	2	1,85	0	0,00	1	0,41	3	0,79	96
Sección T	ACTIVIDADES DE LOS HOGARES COMO EMPLEADORES Y COMO PRODUCTORES DE BIENES Y SERVICIOS PARA USO PROPIO	1	0,93	0	0,00	5	2,04	6	1,58	Sección T
97	Actividades de los hogares como empleadores de personal doméstico	1	0,93	0	0,00	5	2,04	6	1,58	97
98	Actividades de los hogares como productores de bienes y servicios para uso propio	0	0,00	0	0,00	0	0,00	0	0,00	98
Sección U	ACTIVIDADES DE ORGANIZACIONES Y ORGANISMOS EXTRATERRITORIALES	0	0,00	0	0,00	0	0,00	0	0,00	Sección U
99	Actividades de organizaciones y organismos extraterritoriales	0	0,00	0	0,00	0	0,00	0	0,00	99
	OTROS SIN CLASIFICAR	0	0,00	0	0,00	0	0,00	0	0,00	
	TOTAL	108	100,00	26	100,00	245	100,00	379	100,00	

ACCIDENTES MORTALES EN JORNADA DE TRABAJO POR SECCIONES, EN LA COMUNITAT VALENCIANA Y SUS PROVINCIAS

Datos contabilizados según fecha de baja médica, correspondientes al periodo Interanual: diciembre 2024 - noviembre 2025

Cuadro 9

SECCIONES CNAE-2009		ACCIDENTES MORTALES EN JORNADA DE TRABAJO								CNAE-2009
		Provincia de Alicante		Provincia de Castellón		Provincia de Valencia		Comunitat Valenciana		
		Total	%	Total	%	Total	%	Total	%	
Sección A	AGRICULTURA, GANADERÍA, SILVICULTURA Y PESCA	0	0,0	0	0,0	1	1,9	1	1,4	Sección A
Sección B	INDUSTRIAS EXTRACTIVAS	0	0,0	0	0,0	0	0,0	0	0,0	Sección B
Sección C	INDUSTRIA MANUFACTURERA	3	25,0	3	42,9	9	17,3	15	21,1	Sección C
Sección D	SUMINISTRO DE ENERGIA ELECTRICA, GAS, VAPOR Y AIRE ACONDICIONADO	0	0,0	0	0,0	0	0,0	0	0,0	Sección D
Sección E	SUMINISTRO DE AGUA, ACTIVIDADES DE SANEAMIENTO, GESTIÓN DE RESIDUOS Y DESCONTAMINACIÓN	0	0,0	0	0,0	0	0,0	0	0,0	Sección E
Sección F	CONSTRUCCIÓN	4	33,3	1	14,3	13	25,0	18	25,4	Sección F
Sección G	COMERCIO AL POR MAYOR Y AL POR MENOR; REPARACIÓN DE VEHÍCULOS DE MOTOR Y MOTOCICLETAS	0	0,0	1	14,3	8	15,4	9	12,7	Sección G
Sección H	TRANSPORTE Y ALMACENAMIENTO	3	25,0	2	28,6	13	25,0	18	25,4	Sección H
Sección I	HOSTELERÍA	1	8,3	0	0,0	0	0,0	1	1,4	Sección I
Sección J	INFORMACIÓN Y COMUNICACIONES	1	8,3	0	0,0	1	1,9	2	2,8	Sección J
Sección K	ACTIVIDADES FINANCIERAS Y DE SEGUROS	0	0,0	0	0,0	0	0,0	0	0,0	Sección K
Sección L	ACTIVIDADES INMOBILIARIAS	0	0,0	0	0,0	0	0,0	0	0,0	Sección L
Sección M	ACTIVIDADES PROFESIONALES, CIENTÍFICAS Y TÉCNICAS	0	0,0	0	0,0	1	1,9	1	1,4	Sección M
Sección N	ACTIVIDADES ADMINISTRATIVAS Y SERVICIOS AUXILIARES	0	0,0	0	0,0	2	3,8	2	2,8	Sección N
Sección O	ADMINISTRACIÓN PÚBLICA Y DEFENSA; SEGURIDAD SOCIAL OBLIGATORIA	0	0,0	0	0,0	1	1,9	1	1,4	Sección O
Sección P	EDUCACIÓN	0	0,0	0	0,0	1	1,9	1	1,4	Sección P
Sección Q	ACTIVIDADES SANITARIAS Y DE SERVICIOS SOCIALES	0	0,0	0	0,0	2	3,8	2	2,8	Sección Q
Sección R	ACTIVIDADES ARTÍSTICAS, RECREATIVAS Y DE ENTRETENIMIENTO	0	0,0	0	0,0	0	0,0	0	0,0	Sección R
Sección S	OTROS SERVICIOS	0	0,0	0	0,0	0	0,0	0	0,0	Sección S
Sección T	ACTIVIDADES DE LOS HOGARES COMO EMPLEADORES Y COMO PRODUCTORES DE BIENES Y SERVICIOS PARA USO PROPIO	0	0,0	0	0,0	0	0,0	0	0,0	Sección T
Sección U	ACTIVIDADES DE ORGANIZACIONES Y ORGANISMOS EXTRATERRITORIALES	0	0,0	0	0,0	0	0,0	0	0,0	Sección U
	OTROS SIN CLASIFICAR	0	0,0	0	0,0	0	0,0	0	0,0	
	TOTAL	12	100,0	7	100,0	52	100,0	71	100,0	

ACCIDENTES MORTALES EN JORNADA DE TRABAJO POR SECCIONES Y DIVISIONES, EN LA COMUNITAT VALENCIANA Y SUS PROVINCIAS

Datos contabilizados según fecha de baja médica, correspondientes al periodo Interanual: diciembre 2024 - noviembre 2025

Cuadro 10

SECCIONES Y DIVISIONES CNAE-2009		ACCIDENTES MORTALES EN JORNADA DE TRABAJO								
		Provincia de Alicante		Provincia de Castellón		Provincia de Valencia		Comunitat Valenciana		CNAE-2009
		Total	%	Total	%	Total	%	Total	%	
Sección A	AGRICULTURA, GANADERÍA, SILVICULTURA Y PESCA	0	0,00	0	0,00	1	1,92	1	1,41	Sección A
01	Agricultura, ganadería, caza y servicios relacionados con las mismas	0	0,00	0	0,00	1	1,92	1	1,41	01
02	Silvicultura y explotación forestal	0	0,00	0	0,00	0	0,00	0	0,00	02
03	Pesca y acuicultura	0	0,00	0	0,00	0	0,00	0	0,00	03
Sección B	INDUSTRIAS EXTRACTIVAS	0	0,00	0	0,00	0	0,00	0	0,00	Sección B
05	Extracción de antracita, hulla y lignito	0	0,00	0	0,00	0	0,00	0	0,00	05
06	Extracción de crudo de petróleo y gas natural	0	0,00	0	0,00	0	0,00	0	0,00	06
07	Extracción de minerales metálicos	0	0,00	0	0,00	0	0,00	0	0,00	07
08	Otras industrias extractivas	0	0,00	0	0,00	0	0,00	0	0,00	08
09	Actividades de apoyo a las industrias extractivas	0	0,00	0	0,00	0	0,00	0	0,00	09
Sección C	INDUSTRIA MANUFACTURERA	3	25,00	3	42,86	9	17,31	15	21,13	Sección C
10	Industria de la alimentación	0	0,00	0	0,00	2	3,85	2	2,82	10
11	Fabricación de bebidas	0	0,00	0	0,00	0	0,00	0	0,00	11
12	Industria del tabaco	0	0,00	0	0,00	0	0,00	0	0,00	12
13	Industria textil	0	0,00	0	0,00	1	1,92	1	1,41	13
14	Confección de prendas de vestir	0	0,00	0	0,00	0	0,00	0	0,00	14
15	Industria del cuero y del calzado	0	0,00	0	0,00	0	0,00	0	0,00	15
16	Industria de la madera y del corcho, excepto muebles; cestería y espartería	0	0,00	1	14,29	0	0,00	1	1,41	16
17	Industria del papel	0	0,00	0	0,00	1	1,92	1	1,41	17
18	Artes gráficas y reproducción de soportes grabados	0	0,00	0	0,00	0	0,00	0	0,00	18
19	Coquerías y refino de petróleo	0	0,00	0	0,00	0	0,00	0	0,00	19
20	Industria química	1	8,33	0	0,00	0	0,00	1	1,41	20
21	Fabricación de productos farmacéuticos	0	0,00	0	0,00	0	0,00	0	0,00	21
22	Fabricación de productos de caucho y plásticos	0	0,00	0	0,00	0	0,00	0	0,00	22
23	Fabricación de otros productos minerales no metálicos	1	8,33	2	28,57	0	0,00	3	4,23	23
24	Metalurgia; fabricación de productos de hierro, acero y ferroaleaciones	1	8,33	0	0,00	1	1,92	2	2,82	24
25	Fabricación de productos metálicos, excepto maquinaria y equipo	0	0,00	0	0,00	3	5,77	3	4,23	25
26	Fabricación de productos informáticos, electrónicos y ópticos	0	0,00	0	0,00	0	0,00	0	0,00	26
27	Fabricación de material y equipo eléctrico	0	0,00	0	0,00	0	0,00	0	0,00	27
28	Fabricación de maquinaria y equipo n.c.o.p.	0	0,00	0	0,00	1	1,92	1	1,41	28
29	Fabricación de vehículos de motor, remolques y semirremolques	0	0,00	0	0,00	0	0,00	0	0,00	29
30	Fabricación de otro material de transporte	0	0,00	0	0,00	0	0,00	0	0,00	30
31	Fabricación de muebles	0	0,00	0	0,00	0	0,00	0	0,00	31
32	Otras industrias manufactureras	0	0,00	0	0,00	0	0,00	0	0,00	32
33	Reparación e instalación de maquinaria y equipo	0	0,00	0	0,00	0	0,00	0	0,00	33
Sección D	SUMINISTRO DE ENERGÍA ELÉCTRICA, GAS, VAPOR Y AIRE ACONDICIONADO	0	0,00	0	0,00	0	0,00	0	0,00	Sección D
35	Suministro de energía eléctrica, gas, vapor y aire acondicionado	0	0,00	0	0,00	0	0,00	0	0,00	35
Sección E	SUMINISTRO DE AGUA, ACTIVIDADES DE SANEAMIENTO, GESTIÓN DE RESIDUOS Y DESCONTAMINACIÓN	0	0,00	0	0,00	0	0,00	0	0,00	Sección E
36	Captación, depuración y distribución de agua	0	0,00	0	0,00	0	0,00	0	0,00	36
37	Recogida y tratamiento de aguas residuales	0	0,00	0	0,00	0	0,00	0	0,00	37
38	Recogida, tratamiento y eliminación de residuos; valorización	0	0,00	0	0,00	0	0,00	0	0,00	38
39	Actividades de descontaminación y otros servicios de gestión de residuos	0	0,00	0	0,00	0	0,00	0	0,00	39
Sección F	CONSTRUCCIÓN	4	33,33	1	14,29	13	25,00	18	25,35	Sección F
41	Construcción de edificios	1	8,33	0	0,00	7	13,46	8	11,27	41
42	Ingeniería civil	0	0,00	0	0,00	1	1,92	1	1,41	42
43	Actividades de construcción especializada	3	25,00	1	14,29	5	9,62	9	12,68	43
Sección G	COMERCIO AL POR MAYOR Y AL POR MENOR; REPARACIÓN DE VEHÍCULOS DE MOTOR Y MOTOCICLETAS	0	0,00	1	14,29	8	15,38	9	12,68	Sección G
45	Venta y reparación de vehículos de motor y motocicletas	0	0,00	1	14,29	1	1,92	2	2,82	45
46	Comercio al por mayor e intermediarios del comercio, excepto de vehículos de motor y motocicletas	0	0,00	0	0,00	6	11,54	6	8,45	46
47	Comercio al por menor, excepto de vehículos de motor y motocicletas	0	0,00	0	0,00	1	1,92	1	1,41	47
Sección H	TRANSPORTE Y ALMACENAMIENTO	3	25,00	2	28,57	13	25,00	18	25,35	Sección H
49	Transporte terrestre y por tubería	3	25,00	2	28,57	10	19,23	15	21,13	49
50	Transporte marítimo y por vías navegables interiores	0	0,00	0	0,00	0	0,00	0	0,00	50
51	Transporte aéreo	0	0,00	0	0,00	0	0,00	0	0,00	51
52	Almacenamiento y actividades anexas al transporte	0	0,00	0	0,00	3	5,77	3	4,23	52
53	Actividades postales y de correos	0	0,00	0	0,00	0	0,00	0	0,00	53
Sección I	HOSTELERÍA	1	8,33	0	0,00	0	0,00	1	1,41	Sección I
55	Servicios de alojamiento	0	0,00	0	0,00	0	0,00	0	0,00	55
56	Servicios de comidas y bebidas	1	8,33	0	0,00	0	0,00	1	1,41	56

CNAE-2009	ACCIDENTES MORTALES - SECCIONES Y DIVISIONES	Provincia de Alicante		Provincia de Castellón		Provincia de Valencia		Comunitat		CNAE-2009 Cuadro 10
		Total	%	Total	%	Total	%	Total	%	
Sección J	INFORMACIÓN Y COMUNICACIONES	1	8,33	0	0,00	1	1,92	2	2,82	Sección J
58	Edición	0	0,00	0	0,00	0	0,00	0	0,00	58
59	Actividades cinematográficas, de vídeo y de televisión, grabación de sonido y edición musical	0	0,00	0	0,00	0	0,00	0	0,00	59
60	Actividades de programación y emisión de radio y televisión	0	0,00	0	0,00	1	1,92	1	1,41	60
61	Telecomunicaciones	1	8,33	0	0,00	0	0,00	1	1,41	61
62	Programación, consultoría y otras actividades relacionadas con la informática	0	0,00	0	0,00	0	0,00	0	0,00	62
63	Servicios de información	0	0,00	0	0,00	0	0,00	0	0,00	63
Sección K	ACTIVIDADES FINANCIERAS Y DE SEGUROS	0	0,00	0	0,00	0	0,00	0	0,00	Sección K
64	Servicios financieros, excepto seguros y fondos de pensiones	0	0,00	0	0,00	0	0,00	0	0,00	64
65	Seguros, reaseguros y fondos de pensiones, excepto Seguridad Social obligatoria	0	0,00	0	0,00	0	0,00	0	0,00	65
66	Actividades auxiliares a los servicios financieros y a los seguros	0	0,00	0	0,00	0	0,00	0	0,00	66
Sección L	ACTIVIDADES INMOBILIARIAS	0	0,00	0	0,00	0	0,00	0	0,00	Sección L
68	Actividades inmobiliarias	0	0,00	0	0,00	0	0,00	0	0,00	68
Sección M	ACTIVIDADES PROFESIONALES, CIENTÍFICAS Y TÉCNICAS	0	0,00	0	0,00	1	1,92	1	1,41	Sección M
69	Actividades jurídicas y de contabilidad	0	0,00	0	0,00	0	0,00	0	0,00	69
70	Actividades de las sedes centrales; actividades de consultoría de gestión empresarial	0	0,00	0	0,00	0	0,00	0	0,00	70
71	Servicios técnicos de arquitectura e ingeniería; ensayos y análisis técnicos	0	0,00	0	0,00	1	1,92	1	1,41	71
72	Investigación y desarrollo	0	0,00	0	0,00	0	0,00	0	0,00	72
73	Publicidad y estudios de mercado	0	0,00	0	0,00	0	0,00	0	0,00	73
74	Otras actividades profesionales, científicas y técnicas	0	0,00	0	0,00	0	0,00	0	0,00	74
75	Actividades veterinarias	0	0,00	0	0,00	0	0,00	0	0,00	75
Sección N	ACTIVIDADES ADMINISTRATIVAS Y SERVICIOS AUXILIARES	0	0,00	0	0,00	2	3,85	2	2,82	Sección N
77	Actividades de alquiler	0	0,00	0	0,00	0	0,00	0	0,00	77
78	Actividades relacionadas con el empleo	0	0,00	0	0,00	1	1,92	1	1,41	78
79	Actividades de agencias de viajes, operadores turísticos, servicios de reservas y otros relacionados	0	0,00	0	0,00	0	0,00	0	0,00	79
80	Actividades de seguridad e investigación	0	0,00	0	0,00	0	0,00	0	0,00	80
81	Servicios a edificios y actividades de jardinería	0	0,00	0	0,00	1	1,92	1	1,41	81
82	Actividades administrativas de oficina y otras actividades auxiliares a las empresas	0	0,00	0	0,00	0	0,00	0	0,00	82
Sección O	ADMINISTRACIÓN PÚBLICA Y DEFENSA; SEGURIDAD SOCIAL OBLIGATORIA	0	0,00	0	0,00	1	1,92	1	1,41	Sección O
84	Administración Pública y defensa; Seguridad Social obligatoria	0	0,00	0	0,00	1	1,92	1	1,41	84
Sección P	EDUCACIÓN	0	0,00	0	0,00	1	1,92	1	1,41	Sección P
85	Educación	0	0,00	0	0,00	1	1,92	1	1,41	85
Sección Q	ACTIVIDADES SANITARIAS Y DE SERVICIOS SOCIALES	0	0,00	0	0,00	2	3,85	2	2,82	Sección Q
86	Actividades sanitarias	0	0,00	0	0,00	2	3,85	2	2,82	86
87	Asistencia en establecimientos residenciales	0	0,00	0	0,00	0	0,00	0	0,00	87
88	Actividades de servicios sociales sin alojamiento	0	0,00	0	0,00	0	0,00	0	0,00	88
Sección R	ACTIVIDADES ARTÍSTICAS, RECREATIVAS Y DE ENTRETENIMIENTO	0	0,00	0	0,00	0	0,00	0	0,00	Sección R
90	Actividades de creación, artísticas y espectáculos	0	0,00	0	0,00	0	0,00	0	0,00	90
91	Actividades de bibliotecas, archivos, museos y otras actividades culturales	0	0,00	0	0,00	0	0,00	0	0,00	91
92	Actividades de juegos de azar y apuestas	0	0,00	0	0,00	0	0,00	0	0,00	92
93	Actividades deportivas, recreativas y de entretenimiento	0	0,00	0	0,00	0	0,00	0	0,00	93
Sección S	OTROS SERVICIOS	0	0,00	0	0,00	0	0,00	0	0,00	Sección S
94	Actividades asociativas	0	0,00	0	0,00	0	0,00	0	0,00	94
95	Reparación de ordenadores, efectos personales y artículos de uso doméstico	0	0,00	0	0,00	0	0,00	0	0,00	95
96	Otros servicios personales	0	0,00	0	0,00	0	0,00	0	0,00	96
Sección T	ACTIVIDADES DE LOS HOGARES COMO EMPLEADORES Y COMO PRODUCTORES DE BIENES Y SERVICIOS PARA USO PROPIO	0	0,00	0	0,00	0	0,00	0	0,00	Sección T
97	Actividades de los hogares como empleadores de personal doméstico	0	0,00	0	0,00	0	0,00	0	0,00	97
98	Actividades de los hogares como productores de bienes y servicios para uso propio	0	0,00	0	0,00	0	0,00	0	0,00	98
Sección U	ACTIVIDADES DE ORGANIZACIONES Y ORGANISMOS EXTRATERRITORIALES	0	0,00	0	0,00	0	0,00	0	0,00	Sección U
99	Actividades de organizaciones y organismos extraterritoriales	0	0,00	0	0,00	0	0,00	0	0,00	99
	OTROS SIN CLASIFICAR	0	0,00	0	0,00	0	0,00	0	0,00	
TOTAL		12	100,00	7	100,00	52	100,00	71	100,00	

ÍNDICE DE INCIDENCIA DEL TOTAL DE ACCIDENTES CON BAJA EN JORNADA DE TRABAJO POR SECCIONES DEL CNAE-2009, EN LA COMUNITAT VALENCIANA Y SUS

PROVINCIAS

Datos contabilizados según fecha de baja médica, correspondientes al período Interanual: diciembre 2024 - noviembre 2025

Cuadro 11

SECCIONES CNAE-2009		ÍNDICE DE INCIDENCIA DEL TOTAL DE ACCIDENTES EN JORNADA DE TRABAJO				CNAE-2009
		Provincia de Alicante	Provincia de Castellón	Provincia de Valencia	Comunitat Valenciana	
		Total	Total	Total	Total	
Sección A	AGRICULTURA, GANADERÍA, SILVICULTURA Y PESCA	4.462,8	5.645,6	4.863,2	4.876,4	Sección A
Sección B	INDUSTRIAS EXTRACTIVAS	3.579,8	3.437,4	3.991,5	3.718,5	Sección B
Sección C	INDUSTRIA MANUFACTURERA	3.034,8	4.719,5	3.866,6	3.764,1	Sección C
Sección D	SUMINISTRO DE ENERGIA ELECTRICA, GAS, VAPOR Y AIRE ACONDICIONADO	1.550,9	3.211,1	1.147,9	1.423,1	Sección D
Sección E	SUMINISTRO DE AGUA, ACTIVIDADES DE SANEAMIENTO, GESTIÓN DE RESIDUOS Y DESCONTAMINACIÓN	4.913,7	5.237,2	5.702,5	5.367,2	Sección E
Sección F	CONSTRUCCIÓN	4.479,8	6.447,9	5.554,9	5.249,5	Sección F
Sección G	COMERCIO AL POR MAYOR Y AL POR MENOR; REPARACIÓN DE VEHÍCULOS DE MOTOR Y MOTOCICLETAS	1.689,9	2.570,6	2.170,9	2.041,7	Sección G
Sección H	TRANSPORTE Y ALMACENAMIENTO	3.820,1	3.646,5	3.714,4	3.739,4	Sección H
Sección I	HOSTELERÍA	2.141,6	2.200,3	2.363,0	2.244,8	Sección I
Sección J	INFORMACIÓN Y COMUNICACIONES	676,2	1.397,4	435,3	557,3	Sección J
Sección K	ACTIVIDADES FINANCIERAS Y DE SEGUROS	181,9	262,4	261,1	235,3	Sección K
Sección L	ACTIVIDADES INMOBILIARIAS	407,8	728,3	617,4	526,9	Sección L
Sección M	ACTIVIDADES PROFESIONALES, CIENTÍFICAS Y TÉCNICAS	522,4	605,2	483,1	506,0	Sección M
Sección N	ACTIVIDADES ADMINISTRATIVAS Y SERVICIOS AUXILIARES	2.774,2	4.190,6	4.056,5	3.663,8	Sección N
Sección O	ADMINISTRACIÓN PÚBLICA Y DEFENSA; SEGURIDAD SOCIAL OBLIGATORIA	1.688,4	2.838,5	2.155,6	2.089,4	Sección O
Sección P	EDUCACIÓN	630,6	568,1	524,1	562,7	Sección P
Sección Q	ACTIVIDADES SANITARIAS Y DE SERVICIOS SOCIALES	1.407,4	1.864,5	1.790,4	1.666,2	Sección Q
Sección R	ACTIVIDADES ARTÍSTICAS, RECREATIVAS Y DE ENTRETENIMIENTO	2.296,1	3.496,4	2.382,7	2.472,7	Sección R
Sección S	OTROS SERVICIOS	962,9	1.458,4	1.090,6	1.084,8	Sección S
Sección T	ACTIVIDADES DE LOS HOGARES COMO EMPLEADORES Y COMO PRODUCTORES DE BIENES Y SERVICIOS PARA USO PROPIO	694,6	657,1	480,0	567,1	Sección T
Sección U	ACTIVIDADES DE ORGANIZACIONES Y ORGANISMOS EXTRATERRITORIALES	0,0	0,0	2.249,3	1.279,3	Sección U
	OTROS SIN CLASIFICAR	0	0	0	0	
	TOTAL	2.182,8	3.197,2	2.584,1	2.517,7	

ÍNDICE DE INCIDENCIA DEL TOTAL DE ACCIDENTES CON BAJA EN JORNADA DE TRABAJO POR SECCIONES Y DIVISIONES, EN LA COMUNITAT VALENCIANA Y SUS PROVINCIAS

Datos contabilizados según fecha de baja médica, correspondientes al periodo Interanual: diciembre 2024 - noviembre 2025

Cuadro 12

SECCIONES Y DIVISIONES CNAE-2009		ÍNDICE DE INCIDENCIA DEL TOTAL DE ACCIDENTES EN JORNADA DE TRABAJO				CNAE-2009
		Provincia de Alicante	Provincia de Castellón	Provincia de Valencia	Comunitat Valenciana	
		Total	Total	Total	Total	
Sección A	AGRICULTURA, GANADERÍA, SILVICULTURA Y PESCA	4.462,8	5.645,6	4863,2	4.876,4	Sección A
01	Agricultura, ganadería, caza y servicios relacionados con las mismas	4.240,2	5.690,4	4.915,3	4.825,3	01
02	Silvicultura y explotación forestal	7.825,1	5.876,2	4.170,1	5.353,6	02
03	Pesca y acuicultura	7.177,5	4.502,4	3.635,1	5.714,6	03
Sección B	INDUSTRIAS EXTRACTIVAS	3.579,8	3.437,4	3.991,5	3.718,5	Sección B
05	Extracción de antracita, hulla y lignito	0,0	0,0	0,0	0,0	05
06	Extracción de crudo de petróleo y gas natural	0,0	0,0	0,0	0,0	06
07	Extracción de minerales metálicos	0,0	0,0	0,0	0,0	07
08	Otras industrias extractivas	3.671,2	3.590,7	4.063,8	3.811,2	08
09	Actividades de apoyo a las industrias extractivas	0,0	0,0	3.174,6	2.325,6	09
Sección C	INDUSTRIA MANUFACTURERA	3.034,8	4.719,5	3.866,6	3.764,1	Sección C
10	Industria de la alimentación	3.552,0	3.828,3	4.474,5	4.217,3	10
11	Fabricación de bebidas	2.000,0	9.704,8	2.593,1	2.921,5	11
12	Industria del tabaco	0,0	0,0	0,0	0,0	12
13	Industria textil	3.030,8	3.093,4	2.650,6	2.868,8	13
14	Confección de prendas de vestir	236,8	833,9	855,4	685,7	14
15	Industria del cuero y del calzado	1.274,1	3.209,8	1.972,7	1.359,7	15
16	Industria de la madera y del corcho, excepto muebles; cestería y espartería	3.565,0	9.535,0	5.863,7	5.676,9	16
17	Industria del papel	2.801,6	2.127,8	2.787,4	2.677,4	17
18	Artes gráficas y reproducción de soportes grabados	1.255,0	1.341,6	2.317,0	1.905,8	18
19	Coquerías y refino de petróleo	0,0	0,0	0,0	0,0	19
20	Industria química	3.832,1	1.878,7	3.437,3	3.041,4	20
21	Fabricación de productos farmacéuticos	914,3	3.448,3	2.490,4	1.683,5	21
22	Fabricación de productos de caucho y plásticos	3.930,6	2.245,9	3.801,7	3.784,6	22
23	Fabricación de otros productos minerales no metálicos	4.046,6	5.237,1	4.863,9	4.999,8	23
24	Metalurgia; fabricación de productos de hierro, acero y ferroaleaciones	5.269,1	10.761,2	5.845,5	6.143,9	24
25	Fabricación de productos metálicos, excepto maquinaria y equipo	4.842,3	7.747,6	5.187,5	5.316,6	25
26	Fabricación de productos informáticos, electrónicos y ópticos	343,7	21.145,4	1.028,4	1.393,1	26
27	Fabricación de material y equipo eléctrico	1.919,0	7.831,5	1.971,4	2.334,6	27
28	Fabricación de maquinaria y equipo n.c.o.p.	3.267,5	5.274,0	4.309,4	4.314,0	28
29	Fabricación de vehículos de motor, remolques y semirremolques	8.287,8	3.417,5	2.116,5	2.392,3	29
30	Fabricación de otro material de transporte	1.730,9	9.165,0	3.909,4	3.619,9	30
31	Fabricación de muebles	2.947,1	3.740,5	4.112,9	3.795,5	31
32	Otras industrias manufactureras	2.425,8	8.498,0	2.636,9	3.193,2	32
33	Reparación e instalación de maquinaria y equipo	3.918,3	5.912,8	5.152,4	4.988,5	33
Sección D	SUMINISTRO DE ENERGÍA ELÉCTRICA, GAS, VAPOR Y AIRE ACONDICIONADO	1.550,9	3.211,1	1.147,9	1.423,1	Sección D
35	Suministro de energía eléctrica, gas, vapor y aire acondicionado	1.550,9	3.211,1	1.147,9	1.423,1	35
Sección E	SUMINISTRO DE AGUA, ACTIVIDADES DE SANEAMIENTO, GESTIÓN DE RESIDUOS Y DESCONTAMINACIÓN	4.913,7	5.237,2	5.702,5	5.367,2	Sección E
36	Captación, depuración y distribución de agua	2.005,1	2.800,8	3.032,0	2.620,9	36
37	Recogida y tratamiento de aguas residuales	4.270,5	2.480,7	5.106,4	3.977,7	37
38	Recogida, tratamiento y eliminación de residuos; valorización	6.445,8	7.431,0	6.990,5	6.847,4	38
39	Actividades de descontaminación y otros servicios de gestión de residuos	6.504,1	2.201,8	3.699,9	3.815,6	39
Sección F	CONSTRUCCIÓN	4.479,8	6.447,9	5.554,9	5.249,5	Sección F
41	Construcción de edificios	4.422,4	7.764,3	6.130,8	5.664,4	41
42	Ingeniería civil	4.749,5	6.447,4	6.704,8	6.105,1	42
43	Actividades de construcción especializada	4.505,8	5.396,3	5.092,2	4.901,9	43
Sección G	COMERCIO AL POR MAYOR Y AL POR MENOR; REPARACIÓN DE VEHÍCULOS DE MOTOR Y MOTOCICLETAS	1.689,9	2.570,6	2.170,9	2.041,7	Sección G
45	Venta y reparación de vehículos de motor y motocicletas	2.507,5	4.131,6	3.200,2	3.047,5	45
46	Comercio al por mayor e intermediarios del comercio, excepto de vehículos de motor y motocicletas	1.920,0	3.454,1	2.803,6	2.611,6	46
47	Comercio al por menor, excepto de vehículos de motor y motocicletas	1.436,3	1.572,3	1.544,7	1.505,3	47
Sección H	TRANSPORTE Y ALMACENAMIENTO	3.820,1	3.646,5	3.714,4	3.739,4	Sección H
49	Transporte terrestre y por tubería	3.546,2	3.655,0	3.780,2	3.693,1	49
50	Transporte marítimo y por vías navegables interiores	3.072,3	16.438,4	5.908,2	4.020,4	50
51	Transporte aéreo	1.702,5	1.500,0	2.422,2	1.964,5	51
52	Almacenamiento y actividades anexas al transporte	3.336,7	2.817,5	2.926,5	3.011,4	52
53	Actividades postales y de correos	6.621,4	5.542,3	5.500,2	5.910,1	53
Sección I	HOSTELERÍA	2.141,6	2.200,3	2.363,0	2.244,8	Sección I
55	Servicios de alojamiento	3.714,2	4.109,5	3.065,5	3.580,0	55
56	Servicios de comidas y bebidas	1.739,6	1.779,7	2.282,1	1.995,7	56

SECCIONES Y DIVISIONES CNAE-2009		INDICE DE INCIDENCIA DEL TOTAL DE ACCIDENTES EN JORNADA DE TRABAJO				
		Provincia de Alicante	Provincia de Castellón	Provincia de Valencia	Comunitat Valenciana	CNAE-2009
		Total	Total	Total	Total	
Sección J	INFORMACIÓN Y COMUNICACIONES	676,2	1.397,4	435,3	557,3	Sección J
58	Edición	176,3	420,5	108,9	140,4	58
59	Actividades cinematográficas, de vídeo y de televisión, grabación de sonido y edición musical	729,6	827,6	631,0	670,2	59
60	Actividades de programación y emisión de radio y televisión	1.334,0	7.506,7	1.825,4	2.007,4	60
61	Telecomunicaciones	3.583,6	4.832,8	1.758,1	2.598,2	61
62	Programación, consultoría y otras actividades relacionadas con la informática	130,2	572,5	157,8	171,2	62
63	Servicios de información	226,2	0,0	862,8	670,5	63
Sección K	ACTIVIDADES FINANCIERAS Y DE SEGUROS	181,9	262,4	261,1	235,3	Sección K
64	Servicios financieros, excepto seguros y fondos de pensiones	129,1	171,0	260,8	207,6	64
65	Seguros, reaseguros y fondos de pensiones, excepto Seguridad Social obligatoria	266,1	410,8	307,5	301,6	65
66	Actividades auxiliares a los servicios financieros y a los seguros	230,9	349,2	245,3	253,1	66
Sección L	ACTIVIDADES INMOBILIARIAS	407,8	728,3	617,4	526,9	Sección L
68	Actividades inmobiliarias	407,8	728,3	617,4	526,9	68
Sección M	ACTIVIDADES PROFESIONALES, CIENTÍFICAS Y TÉCNICAS	522,4	605,2	483,1	506,0	Sección M
69	Actividades jurídicas y de contabilidad	176,5	199,4	149,0	163,9	69
70	Actividades de las sedes centrales; actividades de consultoría de gestión empresarial	205,2	618,4	200,2	232,1	70
71	Servicios técnicos de arquitectura e ingeniería; ensayos y análisis técnicos	872,3	1.213,9	920,7	936,7	71
72	Investigación y desarrollo	211,2	158,4	207,9	205,6	72
73	Publicidad y estudios de mercado	418,4	304,6	289,2	336,0	73
74	Otras actividades profesionales, científicas y técnicas	1.060,7	860,5	708,3	831,9	74
75	Actividades veterinarias	1.706,0	1.248,4	1.640,0	1.624,0	75
Sección N	ACTIVIDADES ADMINISTRATIVAS Y SERVICIOS AUXILIARES	2.774,2	4.190,6	4.056,5	3.663,8	Sección N
77	Actividades de alquiler	1.672,6	1.885,5	2.999,2	2.384,9	77
78	Actividades relacionadas con el empleo	6.301,9	9.304,6	8.466,0	8.153,1	78
79	Actividades de agencias de viajes, operadores turísticos, servicios de reservas y otros relacionados	401,3	0,0	459,2	406,5	79
80	Actividades de seguridad e investigación	3.032,1	2.682,8	3.469,0	3.255,0	80
81	Servicios a edificios y actividades de jardinería	2.842,4	3.407,6	3.903,6	3.459,4	81
82	Actividades administrativas de oficina y otras actividades auxiliares a las empresas	1.406,2	1.725,9	1.572,6	1.536,1	82
Sección O	ADMINISTRACIÓN PÚBLICA Y DEFENSA; SEGURIDAD SOCIAL OBLIGATORIA	1.688,4	2.838,5	2.155,6	2.089,4	Sección O
84	Administración Pública y defensa; Seguridad Social obligatoria	1.688,4	2.838,5	2.155,6	2.089,4	84
Sección P	EDUCACIÓN	630,6	568,1	524,1	562,7	Sección P
85	Educación	630,6	568,1	524,1	562,7	85
Sección Q	ACTIVIDADES SANITARIAS Y DE SERVICIOS SOCIALES	1.407,4	1.864,5	1.790,4	1.666,2	Sección Q
86	Actividades sanitarias	861,1	999,4	1.010,2	956,2	86
87	Asistencia en establecimientos residenciales	3.821,4	5.149,0	4.171,1	4.183,9	87
88	Actividades de servicios sociales sin alojamiento	2.041,5	2.394,5	3.092,4	2.634,7	88
Sección R	ACTIVIDADES ARTÍSTICAS, RECREATIVAS Y DE ENTRETENIMIENTO	2.296,1	3.496,4	2.382,7	2.472,7	Sección R
90	Actividades de creación, artísticas y espectáculos	890,6	976,3	1.630,2	1.363,5	90
91	Actividades de bibliotecas, archivos, museos y otras actividades culturales	2.988,5	3.003,8	5.280,1	4.423,9	91
92	Actividades de juegos de azar y apuestas	1.139,9	886,9	1.257,0	1.174,9	92
93	Actividades deportivas, recreativas y de entretenimiento	2.768,2	4.528,5	2.548,4	2.854,0	93
Sección S	OTROS SERVICIOS	962,9	1.458,4	1.090,6	1.084,8	Sección S
94	Actividades asociativas	1.028,5	1.374,3	665,1	875,6	94
95	Reparación de ordenadores, efectos personales y artículos de uso doméstico	1.453,1	2.728,3	1.776,2	1.797,1	95
96	Otros servicios personales	895,2	1.286,2	1.136,1	1.058,1	96
Sección T	ACTIVIDADES DE LOS HOGARES COMO EMPLEADORES Y COMO PRODUCTORES DE BIENES Y SERVICIOS PARA USO PROPIO	694,6	657,1	480,0	567,1	Sección T
97	Actividades de los hogares como empleadores de personal doméstico	694,6	657,1	480,0	567,1	97
98	Actividades de los hogares como productores de bienes y servicios para uso propio	0,0	0,0	0,0	0,0	98
Sección U	ACTIVIDADES DE ORGANIZACIONES Y ORGANISMOS EXTRATERRITORIALES	0,0	0,0	2.249,3	1.279,3	Sección U
99	Actividades de organizaciones y organismos extraterritoriales	0,0	0,0	2.249,3	1.279,3	99
	OTROS SIN CLASIFICAR	0	0	0	0	
	TOTAL	2.182,8	3.197,2	2.584,1	2.517,7	

ÍNDICE DE INCIDENCIA DE ACCIDENTES GRAVES EN JORNADA DE TRABAJO POR SECCIONES, EN LA COMUNITAT VALENCIANA Y SUS PROVINCIAS

Datos contabilizados según fecha de baja médica, correspondientes al periodo Interanual: diciembre 2024 - noviembre 2025

Cuadro 13

SECCIONES CNAE-2009		ÍNDICE DE INCIDENCIA DE ACCIDENTES GRAVES EN JORNADA DE TRABAJO				
		Provincia de Alicante	Provincia de Castellón	Provincia de Valencia	Comunitat Valenciana	CNAE-2009
		Total	Total	Total	Total	
Sección A	AGRICULTURA, GANADERÍA, SILVICULTURA Y PESCA	29,9	21,3	46,6	36,2	Sección A
Sección B	INDUSTRIAS EXTRACTIVAS	155,6	0,0	159,7	128,2	Sección B
Sección C	INDUSTRIA MANUFACTURERA	26,8	10,8	33,6	27,8	Sección C
Sección D	SUMINISTRO DE ENERGIA ELECTRICA, GAS, VAPOR Y AIRE ACONDICIONADO	0,0	321,1	0,0	29,6	Sección D
Sección E	SUMINISTRO DE AGUA, ACTIVIDADES DE SANEAMIENTO, GESTIÓN DE RESIDUOS Y DESCONTAMINACIÓN	27,7	0,0	27,8	24,2	Sección E
Sección F	CONSTRUCCIÓN	46,0	36,7	86,7	65,0	Sección F
Sección G	COMERCIO AL POR MAYOR Y AL POR MENOR; REPARACIÓN DE VEHÍCULOS DE MOTOR Y MOTOCICLETAS	7,0	16,1	13,1	11,2	Sección G
Sección H	TRANSPORTE Y ALMACENAMIENTO	16,7	7,8	46,9	33,3	Sección H
Sección I	HOSTELERÍA	10,7	4,2	6,6	8,2	Sección I
Sección J	INFORMACIÓN Y COMUNICACIONES	6,4	0,0	5,4	5,4	Sección J
Sección K	ACTIVIDADES FINANCIERAS Y DE SEGUROS	9,6	0,0	5,6	6,3	Sección K
Sección L	ACTIVIDADES INMOBILIARIAS	19,0	0,0	0,0	8,9	Sección L
Sección M	ACTIVIDADES PROFESIONALES, CIENTÍFICAS Y TÉCNICAS	2,9	0,0	2,9	2,6	Sección M
Sección N	ACTIVIDADES ADMINISTRATIVAS Y SERVICIOS AUXILIARES	20,8	6,8	21,3	19,8	Sección N
Sección O	ADMINISTRACIÓN PÚBLICA Y DEFENSA; SEGURIDAD SOCIAL OBLIGATORIA	6,5	8,2	12,2	9,8	Sección O
Sección P	EDUCACIÓN	5,4	0,0	1,5	2,6	Sección P
Sección Q	ACTIVIDADES SANITARIAS Y DE SERVICIOS SOCIALES	3,2	0,0	5,1	3,9	Sección Q
Sección R	ACTIVIDADES ARTÍSTICAS, RECREATIVAS Y DE ENTRETENIMIENTO	0,0	0,0	4,1	2,2	Sección R
Sección S	OTROS SERVICIOS	9,2	0,0	9,9	8,5	Sección S
Sección T	ACTIVIDADES DE LOS HOGARES COMO EMPLEADORES Y COMO PRODUCTORES DE BIENES Y SERVICIOS PARA USO PROPIO	10,1	0,0	27,3	18,8	Sección T
Sección U	ACTIVIDADES DE ORGANIZACIONES Y ORGANISMOS EXTRATERRITORIALES	0,0	0,0	0,0	0,0	Sección U
	OTROS SIN CLASIFICAR	0,0	0,0	0,0	0,0	
TOTAL		14,6	10,4	21,3	17,7	

INDICE DE INCIDENCIA DE ACCIDENTES GRAVES EN JORNADA DE TRABAJO POR SECCIONES Y DIVISIONES, EN LA COMUNITAT VALENCIANA Y SUS PROVINCIAS

Datos contabilizados según fecha de baja médica, correspondientes al periodo Interanual: diciembre 2024 - noviembre 2025

Cuadro 14

SECCIONES Y DIVISIONES CNAE-2009		INDICE DE INCIDENCIA DE ACCIDENTES GRAVES EN JORNADA DE TRABAJO				
		Provincia de Alicante	Provincia de Castellón	Provincia de Valencia	Comunitat Valenciana	CNAE-2009
		Total	Total	Total	Total	
Sección A	AGRICULTURA, GANADERÍA, SILVICULTURA Y PESCA	29,9	21,3	46,6	36,2	Sección A
01	Agricultura, ganadería, caza y servicios relacionados con las mismas	25,7	24,3	45,2	34,8	01
02	Silvicultura y explotación forestal	0,0	0,0	81,8	42,2	02
03	Pesca y acuicultura	135,4	0,0	0,0	68,9	03
Sección B	INDUSTRIAS EXTRACTIVAS	155,6	0,0	159,7	128,2	Sección B
05	Extracción de antracita, hulla y lignito	0,0	0,0	0,0	0,0	05
06	Extracción de crudo de petróleo y gas natural	0,0	0,0	0,0	0,0	06
07	Extracción de minerales metálicos	0,0	0,0	0,0	0,0	07
08	Otras industrias extractivas	159,6	0,0	169,3	133,7	08
09	Actividades de apoyo a las industrias extractivas	0,0	0,0	0,0	0,0	09
Sección C	INDUSTRIA MANUFACTURERA	26,8	10,8	33,6	27,8	Sección C
10	Industria de la alimentación	28,5	0,0	28,2	26,4	10
11	Fabricación de bebidas	200,0	0,0	0,0	28,1	11
12	Industria del tabaco	0,0	0,0	0,0	0,0	12
13	Industria textil	27,4	0,0	17,1	22,1	13
14	Confección de prendas de vestir	0,0	0,0	32,9	21,4	14
15	Industria del cuero y del calzado	6,6	0,0	0,0	6,1	15
16	Industria de la madera y del corcho, excepto muebles; cestería y espartería	106,9	78,2	94,6	96,0	16
17	Industria del papel	31,1	0,0	0,0	11,2	17
18	Artes gráficas y reproducción de soportes grabados	38,0	0,0	20,5	24,9	18
19	Coquerías y refino de petróleo	0,0	0,0	0,0	0,0	19
20	Industria química	0,0	0,0	18,3	10,6	20
21	Fabricación de productos farmacéuticos	152,4	0,0	0,0	80,2	21
22	Fabricación de productos de caucho y plásticos	0,0	0,0	11,4	5,1	22
23	Fabricación de otros productos minerales no metálicos	79,3	16,3	36,0	28,9	23
24	Metalurgia; fabricación de productos de hierro, acero y ferroaleaciones	85,0	0,0	81,8	74,9	24
25	Fabricación de productos metálicos, excepto maquinaria y equipo	39,8	0,0	86,8	66,2	25
26	Fabricación de productos informáticos, electrónicos y ópticos	0,0	0,0	0,0	0,0	26
27	Fabricación de material y equipo eléctrico	119,9	0,0	30,3	45,3	27
28	Fabricación de maquinaria y equipo n.c.o.p.	32,0	0,0	19,6	17,9	28
29	Fabricación de vehículos de motor, remolques y semirremolques	0,0	0,0	8,4	7,2	29
30	Fabricación de otro material de transporte	0,0	0,0	0,0	0,0	30
31	Fabricación de muebles	0,0	0,0	29,5	17,9	31
32	Otras industrias manufactureras	0,0	137,1	55,5	44,3	32
33	Reparación e instalación de maquinaria y equipo	0,0	0,0	63,6	36,1	33
Sección D	SUMINISTRO DE ENERGÍA ELÉCTRICA, GAS, VAPOR Y AIRE ACONDICIONADO	0,0	321,1	0,0	29,6	Sección D
35	Suministro de energía eléctrica, gas, vapor y aire acondicionado	0,0	321,1	0,0	29,6	35
Sección E	SUMINISTRO DE AGUA, ACTIVIDADES DE SANEAMIENTO, GESTIÓN DE RESIDUOS Y DESCONTAMINACIÓN	27,7	0,0	27,8	24,2	Sección E
36	Captación, depuración y distribución de agua	42,7	0,0	0,0	16,0	36
37	Recogida y tratamiento de aguas residuales	0,0	0,0	0,0	0,0	37
38	Recogida, tratamiento y eliminación de residuos; valorización	22,0	0,0	42,9	30,9	38
39	Actividades de descontaminación y otros servicios de gestión de residuos	0,0	0,0	0,0	0,0	39
Sección F	CONSTRUCCIÓN	46,0	36,7	86,7	65,0	Sección F
41	Construcción de edificios	53,0	62,3	82,2	68,0	41
42	Ingeniería civil	0,0	97,7	54,1	45,3	42
43	Actividades de construcción especializada	43,6	10,0	92,2	64,4	43
Sección G	COMERCIO AL POR MAYOR Y AL POR MENOR; REPARACIÓN DE VEHÍCULOS DE MOTOR Y MOTOCICLETAS	7,0	16,1	13,1	11,2	Sección G
45	Venta y reparación de vehículos de motor y motocicletas	20,4	22,5	34,3	27,8	45
46	Comercio al por mayor e intermediarios del comercio, excepto de vehículos de motor y motocicletas	14,0	29,4	18,9	18,7	46
47	Comercio al por menor, excepto de vehículos de motor y motocicletas	1,2	4,5	5,3	3,6	47
Sección H	TRANSPORTE Y ALMACENAMIENTO	16,7	7,8	46,9	33,3	Sección H
49	Transporte terrestre y por tubería	23,5	11,6	65,7	46,1	49
50	Transporte marítimo y por vías navegables interiores	0,0	0,0	0,0	0,0	50
51	Transporte aéreo	0,0	0,0	110,1	41,8	51
52	Almacenamiento y actividades anexas al transporte	0,0	0,0	15,1	10,1	52
53	Actividades postales y de correos	21,0	0,0	27,7	22,8	53
Sección I	HOSTELERÍA	10,7	4,2	6,6	8,2	Sección I
55	Servicios de alojamiento	10,5	0,0	0,0	6,1	55
56	Servicios de comidas y bebidas	10,7	5,2	7,4	8,6	56

SECCIONES Y DIVISIONES CNAE-2009		INDICE DE INCIDENCIA DE ACCIDENTES GRAVES EN JORNADA DE TRABAJO				
		Provincia de Alicante	Provincia de Castellón	Provincia de Valencia	Comunitat Valenciana	CNAE-2009
		Total	Total	Total	Total	
Sección J	INFORMACIÓN Y COMUNICACIONES	6,4	0,0	5,4	5,4	Sección J
58	Edición	0,0	0,0	0,0	0,0	58
59	Actividades cinematográficas, de vídeo y de televisión, grabación de sonido y edición musical	0,0	0,0	45,1	30,5	59
60	Actividades de programación y emisión de radio y televisión	0,0	0,0	114,1	66,9	60
61	Telecomunicaciones	47,2	0,0	0,0	15,7	61
62	Programación, consultoría y otras actividades relacionadas con la informática	0,0	0,0	0,0	0,0	62
63	Servicios de información	0,0	0,0	0,0	0,0	63
Sección K	ACTIVIDADES FINANCIERAS Y DE SEGUROS	9,6	0,0	5,6	6,3	Sección K
64	Servicios financieros, excepto seguros y fondos de pensiones	18,4	0,0	0,0	6,1	64
65	Seguros, reaseguros y fondos de pensiones, excepto Seguridad Social obligatoria	0,0	0,0	0,0	0,0	65
66	Actividades auxiliares a los servicios financieros y a los seguros	0,0	0,0	15,3	8,4	66
Sección L	ACTIVIDADES INMOBILIARIAS	19,0	0,0	0,0	8,9	Sección L
68	Actividades inmobiliarias	19,0	0,0	0,0	8,9	68
Sección M	ACTIVIDADES PROFESIONALES, CIENTÍFICAS Y TÉCNICAS	2,9	0,0	2,9	2,6	Sección M
69	Actividades jurídicas y de contabilidad	0,0	0,0	0,0	0,0	69
70	Actividades de las sedes centrales; actividades de consultoría de gestión empresarial	0,0	0,0	0,0	0,0	70
71	Servicios técnicos de arquitectura e ingeniería; ensayos y análisis técnicos	0,0	0,0	0,0	0,0	71
72	Investigación y desarrollo	0,0	0,0	12,2	9,3	72
73	Publicidad y estudios de mercado	0,0	0,0	0,0	0,0	73
74	Otras actividades profesionales, científicas y técnicas	20,0	0,0	10,4	12,4	74
75	Actividades veterinarias	0,0	0,0	0,0	0,0	75
Sección N	ACTIVIDADES ADMINISTRATIVAS Y SERVICIOS AUXILIARES	20,8	6,8	21,3	19,8	Sección N
77	Actividades de alquiler	25,7	0,0	18,6	19,4	77
78	Actividades relacionadas con el empleo	41,2	0,0	40,6	35,7	78
79	Actividades de agencias de viajes, operadores turísticos, servicios de reservas y otros relacionados	57,3	0,0	0,0	20,3	79
80	Actividades de seguridad e investigación	0,0	0,0	25,7	15,1	80
81	Servicios a edificios y actividades de jardinería	16,0	14,2	14,1	14,8	81
82	Actividades administrativas de oficina y otras actividades auxiliares a las empresas	23,8	0,0	19,8	19,7	82
Sección O	ADMINISTRACIÓN PÚBLICA Y DEFENSA; SEGURIDAD SOCIAL OBLIGATORIA	6,5	8,2	12,2	9,8	Sección O
84	Administración Pública y defensa; Seguridad Social obligatoria	6,5	8,2	12,2	9,8	84
Sección P	EDUCACIÓN	5,4	0,0	1,5	2,6	Sección P
85	Educación	5,4	0,0	1,5	2,6	85
Sección Q	ACTIVIDADES SANITARIAS Y DE SERVICIOS SOCIALES	3,2	0,0	5,1	3,9	Sección Q
86	Actividades sanitarias	2,2	0,0	4,3	3,1	86
87	Asistencia en establecimientos residenciales	11,8	0,0	5,9	6,9	87
88	Actividades de servicios sociales sin alojamiento	0,0	0,0	9,3	4,9	88
Sección R	ACTIVIDADES ARTÍSTICAS, RECREATIVAS Y DE ENTRETENIMIENTO	0,0	0,0	4,1	2,2	Sección R
90	Actividades de creación, artísticas y espectáculos	0,0	0,0	21,2	13,2	90
91	Actividades de bibliotecas, archivos, museos y otras actividades culturales	0,0	0,0	0,0	0,0	91
92	Actividades de juegos de azar y apuestas	0,0	0,0	0,0	0,0	92
93	Actividades deportivas, recreativas y de entretenimiento	0,0	0,0	0,0	0,0	93
Sección S	OTROS SERVICIOS	9,2	0,0	9,9	8,5	Sección S
94	Actividades asociativas	0,0	0,0	15,1	8,3	94
95	Reparación de ordenadores, efectos personales y artículos de uso doméstico	0,0	0,0	37,0	19,5	95
96	Otros servicios personales	12,3	0,0	4,7	7,2	96
Sección T	ACTIVIDADES DE LOS HOGARES COMO EMPLEADORES Y COMO PRODUCTORES DE BIENES Y SERVICIOS PARA USO PROPIO	10,1	0,0	27,3	18,8	Sección T
97	Actividades de los hogares como empleadores de personal doméstico	10,1	0,0	27,3	18,8	97
98	Actividades de los hogares como productores de bienes y servicios para uso propio	0,0	0,0	0,0	0,0	98
Sección U	ACTIVIDADES DE ORGANIZACIONES Y ORGANISMOS EXTRATERRITORIALES	0,0	0,0	0,0	0,0	Sección U
99	Actividades de organizaciones y organismos extraterritoriales	0,0	0,0	0,0	0,0	99
	OTROS SIN CLASIFICAR	0,0	0,0	0,0	0,0	
	TOTAL	14,6	10,4	21,3	17,7	

ÍNDICE DE INCIDENCIA DE ACCIDENTES MORTALES EN JORNADA DE TRABAJO POR SECCIONES, EN LA COMUNITAT VALENCIANA Y SUS PROVINCIAS

Datos contabilizados según fecha de baja médica, correspondientes al periodo Interanual: diciembre 2024 - noviembre 2025

Cuadro 15

SECCIONES CNAE-2009		ÍNDICE DE INCIDENCIA DE ACCIDENTES MORTALES EN JORNADA DE TRABAJO				CNAE-2009
		Provincia de Alicante	Provincia de Castellón	Provincia de Valencia	Comunitat Valenciana	
		Total	Total	Total	Total	
Sección A	AGRICULTURA, GANADERÍA, SILVICULTURA Y PESCA	0,00	0,00	4,24	2,01	Sección A
Sección B	INDUSTRIAS EXTRACTIVAS	0,00	0,00	0,00	0,00	Sección B
Sección C	INDUSTRIA MANUFACTURERA	3,66	6,48	5,92	5,35	Sección C
Sección D	SUMINISTRO DE ENERGIA ELECTRICA, GAS, VAPOR Y AIRE ACONDICIONADO	0,00	0,00	0,00	0,00	Sección D
Sección E	SUMINISTRO DE AGUA, ACTIVIDADES DE SANEAMIENTO, GESTIÓN DE RESIDUOS Y DESCONTAMINACIÓN	0,00	0,00	0,00	0,00	Sección E
Sección F	CONSTRUCCIÓN	6,57	5,24	16,57	11,37	Sección F
Sección G	COMERCIO AL POR MAYOR Y AL POR MENOR; REPARACIÓN DE VEHÍCULOS DE MOTOR Y MOTOCICLETAS	0,00	2,30	3,75	2,25	Sección G
Sección H	TRANSPORTE Y ALMACENAMIENTO	8,33	15,52	19,05	15,36	Sección H
Sección I	HOSTELERÍA	1,07	0,00	0,00	0,48	Sección I
Sección J	INFORMACIÓN Y COMUNICACIONES	6,38	0,00	2,70	3,58	Sección J
Sección K	ACTIVIDADES FINANCIERAS Y DE SEGUROS	0,00	0,00	0,00	0,00	Sección K
Sección L	ACTIVIDADES INMOBILIARIAS	0,00	0,00	0,00	0,00	Sección L
Sección M	ACTIVIDADES PROFESIONALES, CIENTÍFICAS Y TÉCNICAS	0,00	0,00	1,44	0,88	Sección M
Sección N	ACTIVIDADES ADMINISTRATIVAS Y SERVICIOS AUXILIARES	0,00	0,00	2,25	1,32	Sección N
Sección O	ADMINISTRACIÓN PÚBLICA Y DEFENSA; SEGURIDAD SOCIAL OBLIGATORIA	0,00	0,00	2,04	1,09	Sección O
Sección P	EDUCACIÓN	0,00	0,00	1,49	0,86	Sección P
Sección Q	ACTIVIDADES SANITARIAS Y DE SERVICIOS SOCIALES	0,00	0,00	2,05	1,12	Sección Q
Sección R	ACTIVIDADES ARTÍSTICAS, RECREATIVAS Y DE ENTRETENIMIENTO	0,00	0,00	0,00	0,00	Sección R
Sección S	OTROS SERVICIOS	0,00	0,00	0,00	0,00	Sección S
Sección T	ACTIVIDADES DE LOS HOGARES COMO EMPLEADORES Y COMO PRODUCTORES DE BIENES Y SERVICIOS PARA USO PROPIO	0,00	0,00	0,00	0,00	Sección T
Sección U	ACTIVIDADES DE ORGANIZACIONES Y ORGANISMOS EXTRATERRITORIALES	0,00	0,00	0,00	0,00	Sección U
	OTROS SIN CLASIFICAR	0,00	0,00	0,00	0,00	
TOTAL		1,63	2,79	4,52	3,32	

INDICE DE INCIDENCIA DE ACCIDENTES MORTALES EN JORNADA DE TRABAJO POR SECCIONES Y DIVISIONES, EN LA COMUNITAT VALENCIANA Y SUS PROVINCIAS

Datos contabilizados según fecha de baja médica, correspondientes al periodo Interanual: diciembre 2024 - noviembre 2025

Cuadro 16

SECCIONES Y DIVISIONES CNAE-2009		INDICE DE INCIDENCIA DE ACCIDENTES MORTALES EN JORNADA DE TRABAJO				
		Provincia de Alicante	Provincia de Castellón	Provincia de Valencia	Comunitat Valenciana	CNAE-2009
		Total	Total	Total	Total	
Sección A	AGRICULTURA, GANADERÍA, SILVICULTURA Y PESCA	0,00	0,00	4,24	2,01	Sección A
01	Agricultura, ganadería, caza y servicios relacionados con las mismas	0,00	0,00	4,52	2,18	01
02	Silvicultura y explotación forestal	0,00	0,00	0,00	0,00	02
03	Pesca y acuicultura	0,00	0,00	0,00	0,00	03
Sección B	INDUSTRIAS EXTRACTIVAS	0,00	0,00	0,00	0,00	Sección B
05	Extracción de antracita, hulla y lignito	0,00	0,00	0,00	0,00	05
06	Extracción de crudo de petróleo y gas natural	0,00	0,00	0,00	0,00	06
07	Extracción de minerales metálicos	0,00	0,00	0,00	0,00	07
08	Otras industrias extractivas	0,00	0,00	0,00	0,00	08
09	Actividades de apoyo a las industrias extractivas	0,00	0,00	0,00	0,00	09
Sección C	INDUSTRIA MANUFACTURERA	3,66	6,48	5,92	5,35	Sección C
10	Industria de la alimentación	0,00	0,00	6,28	4,40	10
11	Fabricación de bebidas	0,00	0,00	0,00	0,00	11
12	Industria del tabaco	0,00	0,00	0,00	0,00	12
13	Industria textil	0,00	0,00	17,10	7,37	13
14	Confección de prendas de vestir	0,00	0,00	0,00	0,00	14
15	Industria del cuero y del calzado	0,00	0,00	0,00	0,00	15
16	Industria de la madera y del corcho, excepto muebles; cestería y espartería	0,00	78,16	0,00	10,67	16
17	Industria del papel	0,00	0,00	24,24	11,25	17
18	Artes gráficas y reproducción de soportes grabados	0,00	0,00	0,00	0,00	18
19	Coquerías y refino de petróleo	0,00	0,00	0,00	0,00	19
20	Industria química	39,92	0,00	0,00	5,30	20
21	Fabricación de productos farmacéuticos	0,00	0,00	0,00	0,00	21
22	Fabricación de productos de caucho y plásticos	0,00	0,00	0,00	0,00	22
23	Fabricación de otros productos minerales no metálicos	26,45	10,89	0,00	10,83	23
24	Metalurgia; fabricación de productos de hierro, acero y ferroaleaciones	84,99	0,00	40,88	49,95	24
25	Fabricación de productos metálicos, excepto maquinaria y equipo	0,00	0,00	17,37	11,03	25
26	Fabricación de productos informáticos, electrónicos y ópticos	0,00	0,00	0,00	0,00	26
27	Fabricación de material y equipo eléctrico	0,00	0,00	0,00	0,00	27
28	Fabricación de maquinaria y equipo n.c.o.p.	0,00	0,00	9,79	5,96	28
29	Fabricación de vehículos de motor, remolques y semirremolques	0,00	0,00	0,00	0,00	29
30	Fabricación de otro material de transporte	0,00	0,00	0,00	0,00	30
31	Fabricación de muebles	0,00	0,00	0,00	0,00	31
32	Otras industrias manufactureras	0,00	0,00	0,00	0,00	32
33	Reparación e instalación de maquinaria y equipo	0,00	0,00	0,00	0,00	33
Sección D	SUMINISTRO DE ENERGÍA ELÉCTRICA, GAS, VAPOR Y AIRE ACONDICIONADO	0,00	0,00	0,00	0,00	Sección D
35	Suministro de energía eléctrica, gas, vapor y aire acondicionado	0,00	0,00	0,00	0,00	35
Sección E	SUMINISTRO DE AGUA, ACTIVIDADES DE SANEAMIENTO, GESTIÓN DE RESIDUOS Y DESCONTAMINACIÓN	0,00	0,00	0,00	0,00	Sección E
36	Captación, depuración y distribución de agua	0,00	0,00	0,00	0,00	36
37	Recogida y tratamiento de aguas residuales	0,00	0,00	0,00	0,00	37
38	Recogida, tratamiento y eliminación de residuos; valorización	0,00	0,00	0,00	0,00	38
39	Actividades de descontaminación y otros servicios de gestión de residuos	0,00	0,00	0,00	0,00	39
Sección F	CONSTRUCCIÓN	6,57	5,24	16,57	11,37	Sección F
41	Construcción de edificios	4,08	0,00	23,98	12,95	41
42	Ingeniería civil	0,00	0,00	27,04	15,11	42
43	Actividades de construcción especializada	8,72	9,96	10,98	10,00	43
Sección G	COMERCIO AL POR MAYOR Y AL POR MENOR; REPARACIÓN DE VEHÍCULOS DE MOTOR Y MOTOCICLETAS	0,00	2,30	3,75	2,25	Sección G
45	Venta y reparación de vehículos de motor y motocicletas	0,00	22,45	4,90	5,05	45
46	Comercio al por mayor e intermediarios del comercio, excepto de vehículos de motor y motocicletas	0,00	0,00	7,57	4,32	46
47	Comercio al por menor, excepto de vehículos de motor y motocicletas	0,00	0,00	0,88	0,45	47
Sección H	TRANSPORTE Y ALMACENAMIENTO	8,33	15,52	19,05	15,36	Sección H
49	Transporte terrestre y por tubería	14,13	23,21	25,27	21,61	49
50	Transporte marítimo y por vías navegables interiores	0,00	0,00	0,00	0,00	50
51	Transporte aéreo	0,00	0,00	0,00	0,00	51
52	Almacenamiento y actividades anexas al transporte	0,00	0,00	15,06	10,06	52
53	Actividades postales y de correos	0,00	0,00	0,00	0,00	53
Sección I	HOSTELERÍA	1,07	0,00	0,00	0,48	Sección I
55	Servicios de alojamiento	0,00	0,00	0,00	0,00	55
56	Servicios de comidas y bebidas	1,34	0,00	0,00	0,57	56

CNAE-2009	ACCIDENTES MORTALES - SECCIONES Y DIVISIONES	Provincia de Alicante	Provincia de Castellón	Provincia de Valencia	Comunitat Valenciana	CNAE-2009 Cuadro 10
		Total	Total	Total	Total	
Sección J	INFORMACIÓN Y COMUNICACIONES	6,38	0,00	2,70	3,58	Sección J
58	Edición	0,00	0,00	0,00	0,00	58
59	Actividades cinematográficas, de vídeo y de televisión, grabación de sonido y edición musical	0,00	0,00	0,00	0,00	59
60	Actividades de programación y emisión de radio y televisión	0,00	0,00	114,09	66,91	60
61	Telecomunicaciones	47,15	0,00	0,00	15,75	61
62	Programación, consultoría y otras actividades relacionadas con la informática	0,00	0,00	0,00	0,00	62
63	Servicios de información	0,00	0,00	0,00	0,00	63
Sección K	ACTIVIDADES FINANCIERAS Y DE SEGUROS	0,00	0,00	0,00	0,00	Sección K
64	Servicios financieros, excepto seguros y fondos de pensiones	0,00	0,00	0,00	0,00	64
65	Seguros, reaseguros y fondos de pensiones, excepto Seguridad Social obligatoria	0,00	0,00	0,00	0,00	65
66	Actividades auxiliares a los servicios financieros y a los seguros	0,00	0,00	0,00	0,00	66
Sección L	ACTIVIDADES INMOBILIARIAS	0,00	0,00	0,00	0,00	Sección L
68	Actividades inmobiliarias	0,00	0,00	0,00	0,00	68
Sección M	ACTIVIDADES PROFESIONALES, CIENTÍFICAS Y TÉCNICAS	0,00	0,00	1,44	0,88	Sección M
69	Actividades jurídicas y de contabilidad	0,00	0,00	0,00	0,00	69
70	Actividades de las sedes centrales; actividades de consultoría de gestión empresarial	0,00	0,00	0,00	0,00	70
71	Servicios técnicos de arquitectura e ingeniería; ensayos y análisis técnicos	0,00	0,00	5,75	3,89	71
72	Investigación y desarrollo	0,00	0,00	0,00	0,00	72
73	Publicidad y estudios de mercado	0,00	0,00	0,00	0,00	73
74	Otras actividades profesionales, científicas y técnicas	0,00	0,00	0,00	0,00	74
75	Actividades veterinarias	0,00	0,00	0,00	0,00	75
Sección N	ACTIVIDADES ADMINISTRATIVAS Y SERVICIOS AUXILIARES	0,00	0,00	2,25	1,32	Sección N
77	Actividades de alquiler	0,00	0,00	0,00	0,00	77
78	Actividades relacionadas con el empleo	0,00	0,00	5,79	3,96	78
79	Actividades de agencias de viajes, operadores turísticos, servicios de reservas y otros relacionados	0,00	0,00	0,00	0,00	79
80	Actividades de seguridad e investigación	0,00	0,00	0,00	0,00	80
81	Servicios a edificios y actividades de jardinería	0,00	0,00	2,81	1,48	81
82	Actividades administrativas de oficina y otras actividades auxiliares a las empresas	0,00	0,00	0,00	0,00	82
Sección O	ADMINISTRACIÓN PÚBLICA Y DEFENSA; SEGURIDAD SOCIAL OBLIGATORIA	0,00	0,00	2,04	1,09	Sección O
84	Administración Pública y defensa; Seguridad Social obligatoria	0,00	0,00	2,04	1,09	84
Sección P	EDUCACIÓN	0,00	0,00	1,49	0,86	Sección P
85	Educación	0,00	0,00	1,49	0,86	85
Sección Q	ACTIVIDADES SANITARIAS Y DE SERVICIOS SOCIALES	0,00	0,00	2,05	1,12	Sección Q
86	Actividades sanitarias	0,00	0,00	2,87	1,54	86
87	Asistencia en establecimientos residenciales	0,00	0,00	0,00	0,00	87
88	Actividades de servicios sociales sin alojamiento	0,00	0,00	0,00	0,00	88
Sección R	ACTIVIDADES ARTÍSTICAS, RECREATIVAS Y DE ENTRETENIMIENTO	0,00	0,00	0,00	0,00	Sección R
90	Actividades de creación, artísticas y espectáculos	0,00	0,00	0,00	0,00	90
91	Actividades de bibliotecas, archivos, museos y otras actividades culturales	0,00	0,00	0,00	0,00	91
92	Actividades de juegos de azar y apuestas	0,00	0,00	0,00	0,00	92
93	Actividades deportivas, recreativas y de entretenimiento	0,00	0,00	0,00	0,00	93
Sección S	OTROS SERVICIOS	0,00	0,00	0,00	0,00	Sección S
94	Actividades asociativas	0,00	0,00	0,00	0,00	94
95	Reparación de ordenadores, efectos personales y artículos de uso doméstico	0,00	0,00	0,00	0,00	95
96	Otros servicios personales	0,00	0,00	0,00	0,00	96
Sección T	ACTIVIDADES DE LOS HOGARES COMO EMPLEADORES Y COMO PRODUCTORES DE BIENES Y SERVICIOS PARA USO PROPIO	0,00	0,00	0,00	0,00	Sección T
97	Actividades de los hogares como empleadores de personal doméstico	0,00	0,00	0,00	0,00	97
98	Actividades de los hogares como productores de bienes y servicios para uso propio	0,00	0,00	0,00	0,00	98
	OTROS SIN CLASIFICAR	0,00	0,00	0,00	0,00	
TOTAL		1,63	2,79	4,52	3,32	

TOTAL DE ACCIDENTES MORTALES EN JORNADA DE TRABAJO SEGÚN CLASIFICACIÓN EN: NO TRAUMÁTICOS, TRAUMÁTICOS TRÁFICO Y RESTO TRAUMÁTICOS, EN LA COMUNITAT VALENCIANA Y PROVINCIAS

Datos contabilizados según fecha de baja médica, correspondientes al periodo Interanual: diciembre 2024 - noviembre 2025

Cuadro 17

SECCIONES Y DIVISIONES CNAE-2009			ACCIDENTES MORTALES EN JORNADA DE TRABAJO										
			PROVINCIA ALICANTE			PROVINCIA CASTELLÓN			PROVINCIA VALENCIA			COMUNITAT VALENCIANA	
			NO TRAUMÁT.	TRAUMÁT. TRÁFICO	RESTO TRAUMÁT.	NO TRAUMÁT.	TRAUMÁT. TRÁFICO	RESTO TRAUMÁT.	NO TRAUMÁT.	TRAUMÁT. TRÁFICO	RESTO TRAUMÁT.	NO TRAUMÁT.	TRAUMÁT. TRÁFICO
SECCIÓN A	AGRICULTURA, GANADERÍA SILVICULTURA Y PESCA	01 - Agricultura, ganadería, caza y servicios relacionados con las mismas	-	-	-	-	-	-	-	1	-	-	1
		02 - Silvicultura y explotación forestal	-	-	-	-	-	-	-	-	-	-	-
		03 - Pesca y acuicultura	-	-	-	-	-	-	-	-	-	-	-
SECCIÓN B	INDUSTRIAS EXTRACTIVAS	05 - Extracción de antracita, hulla y lignito	-	-	-	-	-	-	-	-	-	-	-
		06 - Extracción de crudo de petróleo y gas natural	-	-	-	-	-	-	-	-	-	-	-
		07 - Extracción de minerales metálicos	-	-	-	-	-	-	-	-	-	-	-
		08 - Otras industrias extractivas	-	-	-	-	-	-	-	-	-	-	-
		09 - Actividades de apoyo a las industrias extractivas	-	-	-	-	-	-	-	-	-	-	-
		10 - Industria de la alimentación	-	-	-	-	-	-	1	-	1	1	-
SECCIÓN C	INDUSTRIA MANUFACTURERA	11 - Fabricación de bebidas	-	-	-	-	-	-	-	-	-	-	-
		12 - Industria del tabaco	-	-	-	-	-	-	-	-	-	-	-
		13 - Industria textil	-	-	-	-	-	-	1	-	1	-	-
		14 - Confección de prendas de vestir	-	-	-	-	-	-	-	-	-	-	-
		15 - Industria del cuero y del calzado	-	-	-	-	-	-	-	-	-	-	-
		16 - Industria de la madera y del corcho, excepto muebles, cestería y espartería	-	-	-	-	1	-	-	-	-	1	-
		17 - Industria del papel	-	-	-	-	-	-	-	1	-	-	1
		18 - Artes gráficas y reproducción de soportes grabados	-	-	-	-	-	-	-	-	-	-	-
		19 - Coquerías y refino de petróleo	-	-	-	-	-	-	-	-	-	-	-
		20 - Industria química	-	-	1	-	-	-	-	-	-	-	1
		21 - Fabricación de productos farmacéuticos	-	-	-	-	-	-	-	-	-	-	-
		22 - Fabricación de productos de caucho y plásticos	-	-	-	-	-	-	-	-	-	-	-
		23 - Fabricación de otros productos minerales no metálicos	-	-	1	-	-	2	-	-	-	-	3
		24 - Metalurgia, fabricación de productos de hierro, acero y ferroaleaciones	-	-	1	-	-	1	-	-	1	-	1
		25 - Fabricación de productos metálicos, excepto maquinaria y equipo	-	-	-	-	-	1	-	2	1	-	2
		26 - Fabricación de productos informáticos, electrónicos y ópticos	-	-	-	-	-	-	-	-	-	-	-
		27 - Fabricación de material y equipo eléctrico	-	-	-	-	-	-	-	-	-	-	-
		28 - Fabricación de maquinaria y equipo n.c.o.p.	-	-	-	-	-	-	-	1	-	-	1
		29 - Fabricación de vehículos de motor, remolques y semirremolques	-	-	-	-	-	-	-	-	-	-	-
		30 - Fabricación de otro material de transporte	-	-	-	-	-	-	-	-	-	-	-
		31 - Fabricación de muebles	-	-	-	-	-	-	-	-	-	-	-
		32 - Otras industrias manufactureras	-	-	-	-	-	-	-	-	-	-	-
		33 - Reparación e instalación de maquinaria y equipo	-	-	-	-	-	-	-	-	-	-	-
SECCIÓN D	SUMINISTRO DE ENERGÍA ELÉCTRICA, GAS, VAPOR Y AIRE ACONDICIONADO	35 - Suministro de energía eléctrica, gas, vapor y aire acondicionado	-	-	-	-	-	-	-	-	-	-	
SECCIÓN E	SUMINISTRO DE AGUA, ACTIVIDADES DE SANEAMIENTO, GESTIÓN DE RESIDUOS Y DESCONTAMINACIÓN	36 - Captación, depuración y distribución de agua	-	-	-	-	-	-	-	-	-	-	
		37 - Recogida y tratamiento de aguas residuales	-	-	-	-	-	-	-	-	-	-	
		38 - Recogida, tratamiento y eliminación de residuos, valorización	-	-	-	-	-	-	-	-	-	-	
		39 - Actividades de descontaminación y otros servicios de gestión de residuos	-	-	-	-	-	-	-	-	-	-	
SECCIÓN F	CONSTRUCCIÓN	41 - Construcción de edificios	1	-	-	-	-	-	1	6	1	1	6
		42 - Ingeniería civil	-	-	-	-	-	-	-	-	1	-	1
		43 - Actividades de construcción especializada	2	-	1	1	-	-	1	-	4	4	5
SECCIÓN G	COMERCIO AL POR MAYOR Y AL POR MENOR, REPARACIÓN DE VEHÍCULOS DE MOTOR Y MOTOCICLETAS	45 - Venta y reparación de vehículos de motor y motocicletas	-	-	-	-	1	1	-	1	-	1	
		46 - Comercio al por mayor e intermedarios del comercio, excepto de vehículos de motor y motocicletas	-	-	-	-	-	3	1	2	3	1	2
		47 - Comercio al por menor, excepto de vehículos de motor y motocicletas	-	-	-	-	-	1	-	-	1	-	-
		49 - Transporte terrestre y por tubería	2	-	1	1	1	-	8	2	-	11	3
SECCIÓN H	TRANSPORTE Y ALMACENAMIENTO	50 - Transporte marítimo y por vías navegables interiores	-	-	-	-	-	-	-	-	-	-	
		51 - Transporte aéreo	-	-	-	-	-	-	-	-	-	-	
		52 - Almacenamiento y actividades anexas al transporte	-	-	-	-	-	-	3	-	3	-	-
SECCIÓN I	HOSTELERÍA	53 - Actividades postales y de correos	-	-	-	-	-	-	-	-	-	-	
		55 - Servicios de alojamiento	-	-	-	-	-	-	-	-	-	-	
		56 - Servicios de comidas y bebidas	-	-	1	-	-	-	-	-	-	-	1
		58 - Edición	-	-	-	-	-	-	-	-	-	-	-
SECCIÓN J	INFORMACIÓN Y COMUNICACIONES	59 - Actividades cinematográficas, de vídeo y de televisión, grabación de sonido y edición musical	-	-	-	-	-	-	-	-	-	-	
		60 - Actividades de programación y emisión de radio y televisión	-	-	-	-	-	-	1	-	-	1	-
		61 - Telecomunicaciones	1	-	-	-	-	-	-	-	1	-	-
		62 - Programación, consultoría y otras actividades relacionadas con la informática	-	-	-	-	-	-	-	-	-	-	
SECCIÓN K	ACTIVIDADES FINANCIERAS Y DE SEGUROS	63 - Servicios de información	-	-	-	-	-	-	-	-	-	-	
		64 - Servicios financieros, excepto seguros y fondos de pensiones	-	-	-	-	-	-	-	-	-	-	
		65 - Seguros, reaseguros y fondos de pensiones, excepto Seguridad Social obligatoria	-	-	-	-	-	-	-	-	-	-	
		66 - Actividades auxiliares a los servicios financieros y a los seguros	-	-	-	-	-	-	-	-	-	-	

SECCIÓN	ACTIVIDADES	DESCRIPCIÓN	PROVINCIA ALICANTE			PROVINCIA CASTELLÓN			PROVINCIA VALENCIA			COMUNITAT VALENCIANA		
			NO TRAUMÁT.	TRAUMÁT. TRÁFICO	RESTO TRAUMÁT.	NO TRAUMÁT.	TRAUMÁT. TRÁFICO	RESTO TRAUMÁT.	NO TRAUMÁT.	TRAUMÁT. TRÁFICO	RESTO TRAUMÁT.	NO TRAUMÁT.	TRAUMÁT. TRÁFICO	RESTO TRAUMÁT.
SECCIÓN M	ACTIVIDADES INMOBILIARIAS	68 - Actividades inmobiliarias	-	-	-	-	-	-	-	-	-	-	-	
		69 - Actividades jurídicas y de contabilidad	-	-	-	-	-	-	-	-	-	-	-	-
		70 - Actividades de las sedes centrales, actividades de consultoría de gestión empresarial	-	-	-	-	-	-	-	-	-	-	-	-
	ACTIVIDADES PROFESIONALES, CIENTÍFICAS Y TÉCNICAS	71 - Servicios técnicos de arquitectura e ingeniería, ensayos y análisis técnicos	-	-	-	-	-	-	1	-	-	1	-	-
		72 - Investigación y desarrollo	-	-	-	-	-	-	-	-	-	-	-	-
		73 - Publicidad y estudios de mercado	-	-	-	-	-	-	-	-	-	-	-	-
		74 - Otras actividades profesionales, científicas y técnicas	-	-	-	-	-	-	-	-	-	-	-	-
		75 - Actividades veterinarias	-	-	-	-	-	-	-	-	-	-	-	-
		77 - Actividades de alquiler	-	-	-	-	-	-	-	-	-	-	-	-
		78 - Actividades relacionadas con el empleo	-	-	-	-	-	-	1	-	-	1	-	-
SECCIÓN N	ACTIVIDADES ADMINISTRATIVAS Y SERVICIOS AUXILIARES	79 - Actividades de agencias de viajes, operadores turísticos, servicios de reservas y otros relacionados	-	-	-	-	-	-	-	-	-	-	-	
		80 - Actividades de seguridad e investigación	-	-	-	-	-	-	-	-	-	-	-	
		81 - Servicios a edificios y actividades de jardinería	-	-	-	-	-	-	1	-	-	1	-	-
		82 - Actividades administrativas de oficina y otras actividades auxiliares a las empresas	-	-	-	-	-	-	-	-	-	-	-	-
		84 - Administración Pública y defensa, Seguridad Social obligatoria	-	-	-	-	-	-	-	-	1	-	-	1
SECCIÓN O	ADMINISTRACIÓN PÚBLICA Y DEFENSA; SEGURIDAD SOCIAL OBLIGATORIA													
SECCIÓN P	EDUCACIÓN	85 - Educación	-	-	-	-	-	-	1	-	-	1	-	
SECCIÓN Q	ACTIVIDADES SANITARIAS Y DE SERVICIOS SOCIALES	86 - Actividades sanitarias	-	-	-	-	-	-	2	-	-	2	-	
		87 - Asistencia en establecimientos residenciales	-	-	-	-	-	-	-	-	-	-	-	
		88 - Actividades de servicios sociales sin alojamiento	-	-	-	-	-	-	-	-	-	-	-	
		90 - Actividades de creación, artísticas y espectáculos	-	-	-	-	-	-	-	-	-	-	-	
SECCIÓN R	ACTIVIDADES ARTÍSTICAS, RECREATIVAS Y DE ENTRETENIMIENTO	91 - Actividades de bibliotecas, archivos, museos y otras actividades culturales	-	-	-	-	-	-	-	-	-	-	-	
		92 - Actividades de juegos de azar y apuestas	-	-	-	-	-	-	-	-	-	-	-	
		93 - Actividades deportivas, recreativas y de entretenimiento	-	-	-	-	-	-	-	-	-	-	-	
		94 - Actividades asociativas	-	-	-	-	-	-	-	-	-	-	-	
SECCIÓN S	OTROS SERVICIOS	95 - Reparación de ordenadores, efectos personales y artículos de uso doméstico	-	-	-	-	-	-	-	-	-	-	-	
		96 - Otros servicios personales	-	-	-	-	-	-	-	-	-	-	-	
		97 - Actividades de los hogares como empleadores de personal doméstico	-	-	-	-	-	-	-	-	-	-	-	
SECCIÓN T	ACTIVIDADES DE LOS HOGARES COMO EMPLEADORES Y COMO PRODUCTORES DE BIENES Y SERVICIOS PARA USO PROPIO	98 - Actividades de los hogares como productores de bienes y servicios para uso propio	-	-	-	-	-	-	-	-	-	-	-	
		NO CONSTA	-	-	-	-	-	-	-	-	-	-	-	
SUBTOTAL			6	0	6	2	2	3	28	4	20	36	6	29
TOTAL			12			7			52			71		
PORCENTAJE (%)			50,0	0	50,0	28,6	28,6	42,9	53,8	7,7	38,5	50,7	8,5	40,8

EVOLUCIÓN DEL TOTAL DE ACCIDENTES MORTALES EN JORNADA DE TRABAJO SEGÚN CLASIFICACIÓN EN: NO TRAUMÁTICOS, TRAUMÁTICOS TRÁFICO Y RESTO TRAUMÁTICOS, EN LA COMUNITAT VALENCIANA Y PROVINCIAS, RESPECTO AL PERIODO INTERANUAL ANTERIOR

Datos contabilizados según fecha de baja médica, correspondientes al periodo Interanual: diciembre 2024 - noviembre 2025
 Datos contabilizados según fecha de baja médica, correspondientes al periodo Interanual: diciembre 2023 - noviembre 2024

Cuadro 18

	NO TRAUMÁTICOS			TRAUMÁTICOS ASOCIADOS AL TRÁFICO			RESTO DE TRAUMÁTICOS			TOTALES		
	diciembre 2023 - noviembre 2024	diciembre 2024 - noviembre 2025	▲%	diciembre 2023 - noviembre 2024	diciembre 2024 - noviembre 2025	▲%	diciembre 2023 - noviembre 2024	diciembre 2024 - noviembre 2025	▲%	diciembre 2023 - noviembre 2024	diciembre 2024 - noviembre 2025	▲%
ALICANTE	6	6	0,0	5	0	-100,0	10	6	-40,0	21	12	-42,9
CASTELLÓN	2	2	0,0	2	2	0,0	3	3	0,0	7	7	0,0
VALENCIA	17	28	64,7	3	4	33,3	25	20	-20,0	45	52	15,6
COMUNITAT VALENCIANA	25	36	44,0	10	6	-40,0	38	29	-23,7	73	71	-2,7

ACCIDENTES MORTALES TRAUMÁTICOS EN JORNADA DE TRABAJO, EXCLUIDOS LOS NO TRAUMÁTICOS Y LOS ASOCIADOS AL TRÁFICO EN LA COMUNITAT VALENCIANA, SEGÚN AGRUPACIÓN DE CÓDIGOS DE FORMA DEL ACCIDENTE

Datos contabilizados según fecha de baja médica, correspondientes al período Interanual: diciembre 2024 - noviembre 2025

Cuadro 19

COMUNITAT VALENCIANA		ACCIDENTES MORTALES EN JORNADA DE TRABAJO																			TOTAL
		SEGÚN AGRUPACIÓN DE CÓDIGOS DE FORMA DE LOS ACCIDENTES																			
		FORMAS 10-19. Contacto con corriente eléctrica, fuego, temperatura o sustancias peligrosas		FORMAS 20-29. Ahogamientos, quedar sepultado, quedar envuelto.		FORMAS 30-39. Aplastamiento sobre o contra un objeto inmóvil (el trabajador está en movimiento)		FORMAS 40-49. Choque o golpe contra un objeto en movimiento, colisión		FORMAS 50-59. Contacto con agente material cortante, punzante, duro, rugoso		FORMAS 60-69. Quedar atrapado, ser aplastado, sufrir una amputación.		FORMAS 70-79. Sobreesfuerzo físico, trauma psíquico, exposición a radiaciones, ruido, luz o presión.		FORMAS 80-89. Mordeduras, patadas, etc. (de animales o personas).		OTRAS FORMAS SIN ESPECIFICAR. Ninguna información			
Nº	%	Nº	%	Nº	%	Nº	%	Nº	%	Nº	%	Nº	%	Nº	%	Nº	%	Nº	%		
SECCIONES Y DIVISIONES CNAE-2009		1	100,0	0	-	0	-	0	-	0	-	0	-	0	-	0	-	0	-	1	
SECCIÓN A	AGRICULTURA, GANADERÍA, SILVICULTURA Y PESCA	01 - Agricultura, ganadería, caza y servicios relacionados con las mismas	0	-	0	-	0	-	0	-	0	-	0	-	0	-	0	-	0	-	
		02 - Silvicultura y explotación forestal	0	-	0	-	0	-	0	-	0	-	0	-	0	-	0	-	0	-	
		03 - Pesca y acuicultura	0	-	0	-	0	-	0	-	0	-	0	-	0	-	0	-	0	-	
SECCIÓN B	INDUSTRIAS EXTRACTIVAS	05 - Extracción de antracita, hulla	0	-	0	-	0	-	0	-	0	-	0	-	0	-	0	-	0	-	
		06 - Extracción de crudo de	0	-	0	-	0	-	0	-	0	-	0	-	0	-	0	-	0	-	
		07 - Extracción de minerales	0	-	0	-	0	-	0	-	0	-	0	-	0	-	0	-	0	-	
		08 - Otras industrias extractivas	0	-	0	-	0	-	0	-	0	-	0	-	0	-	0	-	0	-	
		09 - Actividades de apoyo a las	0	-	0	-	0	-	0	-	0	-	0	-	0	-	0	-	0	-	
		10 - Industria de la alimentación	0	-	0	-	0	-	1	100,0	0	-	0	-	0	-	0	-	0	-	1
		11 - Fabricación de bebidas	0	-	0	-	0	-	0	-	0	-	0	-	0	-	0	-	0	-	0
		12 - Industria del tabaco	0	-	0	-	0	-	0	-	0	-	0	-	0	-	0	-	0	-	0
		13 - Industria textil	0	-	0	-	0	-	0	-	0	-	0	-	0	-	0	-	0	-	0
SECCIÓN C	INDUSTRIA MANUFACTURERA	14 - Confección de prendas de	0	-	0	-	0	-	0	-	0	-	0	-	0	-	0	-	0	-	
		15 - Industria del cuero y del	0	-	0	-	0	-	0	-	0	-	0	-	0	-	0	-	0	-	0
		16 - Industria de la madera y del	0	-	0	-	0	-	0	-	0	-	0	-	0	-	0	-	0	-	0
		17 - Industria del papel	0	-	0	-	0	-	0	-	0	-	1	100,0	0	-	0	-	0	-	1
		18 - Artes gráficas y reproducción	0	-	0	-	0	-	0	-	0	-	0	-	0	-	0	-	0	-	0
		19 - Coquerías y refino de petróleo	0	-	0	-	0	-	0	-	0	-	0	-	0	-	0	-	0	-	0
		20 - Industria química	1	100,0	0	-	0	-	0	-	0	-	0	-	0	-	0	-	0	-	1
		21 - Fabricación de productos farmacéuticos	0	-	0	-	0	-	0	-	0	-	0	-	0	-	0	-	0	-	0
		22 - Fabricación de productos de caucho y plásticos	0	-	0	-	0	-	0	-	0	-	0	-	0	-	0	-	0	-	0
		23 - Fabricación de otros productos minerales no metálicos	0	-	0	-	1	33,3	1	33,3	0	-	1	33,3	0	-	0	-	0	-	3
		24 - Metalurgia, fabricación de productos de hierro, acero y ferroaleaciones	0	-	0	-	1	100,0	0	-	0	-	0	-	0	-	0	-	0	-	1
		25 - Fabricación de productos metálicos, excepto maquinaria y	0	-	0	-	1	50,0	0	-	0	-	0	-	0	-	0	-	1	50,0	2
		26 - Fabricación de productos informáticos, electrónicos y	0	-	0	-	0	-	0	-	0	-	0	-	0	-	0	-	0	-	0
		27 - Fabricación de material y equipo eléctrico	0	-	0	-	0	-	0	-	0	-	0	-	0	-	0	-	0	-	0
		28 - Fabricación de maquinaria y equipo n.c.o.p.	0	-	0	-	0	-	1	100,0	0	-	0	-	0	-	0	-	0	-	1
		29 - Fabricación de vehículos de motor, remolques y	0	-	0	-	0	-	0	-	0	-	0	-	0	-	0	-	0	-	0
		30 - Fabricación de otro material	0	-	0	-	0	-	0	-	0	-	0	-	0	-	0	-	0	-	0
		31 - Fabricación de muebles	0	-	0	-	0	-	0	-	0	-	0	-	0	-	0	-	0	-	0
		32 - Otras industrias	0	-	0	-	0	-	0	-	0	-	0	-	0	-	0	-	0	-	0
		33 - Reparación e instalación de maquinaria y equipo	0	-	0	-	0	-	0	-	0	-	0	-	0	-	0	-	0	-	0
SECCIÓN D	SUMINISTRO DE ENERGÍA ELÉCTRICA, GAS, VAPOR Y AIRE ACONDICIONADO	0	-	0	-	0	-	0	-	0	-	0	-	0	-	0	-	0	-	0	
SECCIÓN E	SUMINISTRO DE AGUA, ACTIVIDADES DE SANEAMIENTO, GESTIÓN DE RESIDUOS Y DESCONTAMINACIÓN	35 - Suministro de energía eléctrica, gas, vapor y aire acondicionado	0	-	0	-	0	-	0	-	0	-	0	-	0	-	0	-	0	-	
		36 - Captación, depuración y distribución de agua	0	-	0	-	0	-	0	-	0	-	0	-	0	-	0	-	0	-	0
		37 - Recogida y tratamiento de aguas residuales	0	-	0	-	0	-	0	-	0	-	0	-	0	-	0	-	0	-	0
		38 - Recogida, tratamiento y eliminación de residuos.	0	-	0	-	0	-	0	-	0	-	0	-	0	-	0	-	0	-	0
SECCIÓN F	CONSTRUCCIÓN	39 - Actividades de descontaminación y otros servicios de gestión de residuos	0	-	0	-	0	-	0	-	0	-	0	-	0	-	0	-	0	-	
		41 - Construcción de edificios	1	16,7	0	-	4	66,7	0	-	0	-	1	16,7	0	-	0	-	0	-	6
		42 - Ingeniería civil	0	-	0	-	0	-	0	-	0	-	1	100,0	0	-	0	-	0	-	1
SECCIÓN G	COMERCIO AL POR MAYOR Y AL POR MENOR, REPARACIÓN DE VEHÍCULOS DE MOTOR Y MOTOCICLETAS	43 - Actividades de construcción especializada	0	-	0	-	3	60,0	1	20,0	0	-	1	20,0	0	-	0	-	0	-	5
		44 - Venta y reparación de vehículos de motor y motocicletas	0	-	0	-	0	-	0	-	1	100,0	0	-	0	-	0	-	0	-	1
		45 - Comercio al por mayor e intermediarios del comercio, excepto de vehículos de motor y motocicletas	0	-	0	-	0	-	2	100,0	0	-	0	-	0	-	0	-	0	-	2
SECCIÓN H	TRANSPORTE Y ALMACENAMIENTO	46 - Comercio al por menor, excepto de vehículos de motor y motocicletas	0	-	0	-	0	-	0	-	0	-	0	-	0	-	0	-	0	-	0
		47 - Comercio al por mayor, excepto de vehículos de motor y motocicletas	0	-	0	-	0	-	0	-	0	-	0	-	0	-	0	-	0	-	0
		49 - Transporte terrestre y por tubería	0	-	0	-	0	-	0	-	0	-	1	100,0	0	-	0	-	0	-	1
		50 - Transporte marítimo y por	0	-	0	-	0	-	0	-	0	-	0	-	0	-	0	-	0	-	0
		51 - Transporte aéreo	0	-	0	-	0	-	0	-	0	-	0	-	0	-	0	-	0	-	0
SECCIÓN I	HOSTELERÍA	52 - Almacenamiento y actividades anexas al transporte	0	-	0	-	0	-	0	-	0	-	0	-	0	-	0	-	0	-	0
		53 - Actividades postales y de correos	0	-	0	-	0	-	0	-	0	-	0	-	0	-	0	-	0	-	0
		55 - Servicios de alojamiento	0	-	0	-	0	-	0	-	0	-	0	-	0	-	0	-	0	-	0
SECCIÓN J	INFORMACIÓN Y COMUNICACIONES	56 - Servicios de comidas y bebidas	0	-	1	100,0	0	-	0	-	0	-	0	-	0	-	0	-	0	-	1
		58 - Edición	0	-	0	-	0	-	0	-	0	-	0	-	0	-	0	-	0	-	0
		59 - Actividades cinematográficas, de vídeo y de televisión, grabación	0	-	0	-	0	-	0	-	0	-	0	-	0	-	0	-	0	-	0
		60 - Actividades de programación	0	-	0	-	0	-	0	-	0	-	0	-	0	-	0	-	0	-	0
		61 - Telecomunicaciones	0	-	0	-	0	-	0	-	0	-	0	-	0	-	0	-	0	-	0
		62 - Programación, consultoría y otras actividades relacionadas con	0	-	0	-	0	-	0	-	0	-	0	-	0	-	0	-	0	-	0
63 - Servicios de información	0	-	0	-	0	-	0	-	0	-	0	-	0	-	0	-	0	-	0		

COMUNITAT VALENCIANA

ACCIDENTES MORTALES EN JORNADA DE TRABAJO																				
SEGÚN AGRUPACIÓN DE CÓDIGOS DE FORMA DE LOS ACCIDENTES																				
SECCIONES Y DIVISIONES CNAE-2009	FORMAS 10-19. Contacto con corriente eléctrica, fuego, temperatura o sustancias peligrosas		FORMAS 20-29. Ahogamientos, quedar sepultado, quedar envuelto.		FORMAS 30-39. Aplastamiento sobre o contra un objeto inmóvil (el trabajador está en movimiento)		FORMAS 40-49. Choque o golpe contra un objeto en movimiento, colisión		FORMAS 50-59. Contacto con agente material cortante, punzante, duro, rugoso		FORMAS 60-69. Quedar atrapado, ser aplastado, sufrir una amputación.		FORMAS 70-79. Sobreefuerzo físico, trauma psíquico, exposición a radiaciones, ruido, luz o presión.		FORMAS 80-89. Mordeduras, patadas, etc. (de animales o personas).		OTRAS FORMAS SIN ESPECIFICAR. Ninguna información		TOTAL	
	Nº	%	Nº	%	Nº	%	Nº	%	Nº	%	Nº	%	Nº	%	Nº	%	Nº	%		
SECCIÓN K ACTIVIDADES FINANCIERAS Y DE SEGUROS	64 - Servicios financieros, excepto seguros y fondos de	0	-	0	-	0	-	0	-	0	-	0	-	0	-	0	-	0	-	0
	65 - Seguros, reaseguros y fondos de pensiones, excepto Seguridad Social obligatoria	0	-	0	-	0	-	0	-	0	-	0	-	0	-	0	-	0	-	0
	66 - Actividades auxiliares a los servicios financieros y a los	0	-	0	-	0	-	0	-	0	-	0	-	0	-	0	-	0	-	0
SECCIÓN L ACTIVIDADES INMOBILIARIAS	68 - Actividades inmobiliarias	0	-	0	-	0	-	0	-	0	-	0	-	0	-	0	-	0	-	0
	69 - Actividades jurídicas y de	0	-	0	-	0	-	0	-	0	-	0	-	0	-	0	-	0	-	0
	70 - Actividades de las sedes centrales, actividades de	0	-	0	-	0	-	0	-	0	-	0	-	0	-	0	-	0	-	0
SECCIÓN M ACTIVIDADES PROFESIONALES, CIENTÍFICAS Y TÉCNICAS	71 - Servicios técnicos de arquitectura e ingeniería, ensayos	0	-	0	-	0	-	0	-	0	-	0	-	0	-	0	-	0	-	0
	72 - Investigación y desarrollo	0	-	0	-	0	-	0	-	0	-	0	-	0	-	0	-	0	-	0
	73 - Publicidad y estudios de	0	-	0	-	0	-	0	-	0	-	0	-	0	-	0	-	0	-	0
	74 - Otras actividades	0	-	0	-	0	-	0	-	0	-	0	-	0	-	0	-	0	-	0
	75 - Actividades veterinarias	0	-	0	-	0	-	0	-	0	-	0	-	0	-	0	-	0	-	0
SECCIÓN N ACTIVIDADES ADMINISTRATIVAS Y SERVICIOS AUXILIARES	77 - Actividades de alquiler	0	-	0	-	0	-	0	-	0	-	0	-	0	-	0	-	0	-	0
	78 - Actividades relacionadas con viajes, operadores turísticos,	0	-	0	-	0	-	0	-	0	-	0	-	0	-	0	-	0	-	0
	79 - Actividades de agencias de viajes, operadores turísticos,	0	-	0	-	0	-	0	-	0	-	0	-	0	-	0	-	0	-	0
	80 - Actividades de seguridad e	0	-	0	-	0	-	0	-	0	-	0	-	0	-	0	-	0	-	0
	81 - Servicios a edificios y	0	-	0	-	0	-	0	-	0	-	0	-	0	-	0	-	0	-	0
	82 - Actividades administrativas de oficina y otras actividades	0	-	0	-	0	-	0	-	0	-	0	-	0	-	0	-	0	-	0
SECCIÓN O ADMINISTRACIÓN PÚBLICA Y DEFENSA, SEGURIDAD SOCIAL OBLIGATORIA	84 - Administración Pública y defensa, Seguridad Social	0	-	0	-	1	100,0	0	-	0	-	0	-	0	-	0	-	0	-	1
SECCIÓN P EDUCACION	85 - Educación	0	-	0	-	0	-	0	-	0	-	0	-	0	-	0	-	0	-	0
SECCIÓN Q ACTIVIDADES SANITARIAS Y DE SERVICIOS SOCIALES	86 - Actividades sanitarias	0	-	0	-	0	-	0	-	0	-	0	-	0	-	0	-	0	-	0
	87 - Asistencia en	0	-	0	-	0	-	0	-	0	-	0	-	0	-	0	-	0	-	0
SECCIÓN R ACTIVIDADES ARTÍSTICAS, RECREATIVAS Y DE ENTRETENIMIENTO	88 - Actividades de servicios	0	-	0	-	0	-	0	-	0	-	0	-	0	-	0	-	0	-	0
	90 - Actividades de creación,	0	-	0	-	0	-	0	-	0	-	0	-	0	-	0	-	0	-	0
	91 - Actividades de bibliotecas,	0	-	0	-	0	-	0	-	0	-	0	-	0	-	0	-	0	-	0
	92 - Actividades de juegos de azar	0	-	0	-	0	-	0	-	0	-	0	-	0	-	0	-	0	-	0
SECCIÓN S OTROS SERVICIOS	93 - Actividades deportivas,	0	-	0	-	0	-	0	-	0	-	0	-	0	-	0	-	0	-	0
	94 - Actividades asociativas	0	-	0	-	0	-	0	-	0	-	0	-	0	-	0	-	0	-	0
	95 - Reparación de ordenadores, efectos personales y	0	-	0	-	0	-	0	-	0	-	0	-	0	-	0	-	0	-	0
SECCIÓN T ACTIVIDADES DE LOS HOGARES COMO EMPLEADORES Y COMO PRODUCTORES DE BIENES Y SERVICIOS PARA USO PROPIO	96 - Otros servicios personales	0	-	0	-	0	-	0	-	0	-	0	-	0	-	0	-	0	-	0
	97 - Actividades de los hogares como empleadores de personal doméstico	0	-	0	-	0	-	0	-	0	-	0	-	0	-	0	-	0	-	0
SECCIÓN U ACTIV. DE ORGANIZACIONES Y ORGANISMOS EXTRATERRITORIALES	98 - Actividades de los hogares como productores de bienes y servicios para uso propio	0	-	0	-	0	-	0	-	0	-	0	-	0	-	0	-	0	-	0
	99 - Actividades de organizaciones y organismos extraterritoriales	0	-	0	-	0	-	0	-	0	-	0	-	0	-	0	-	0	-	0
NO CONSTA		0	-	0	-	0	-	0	-	0	-	0	-	0	-	0	-	0	-	0
TOTAL		3	10,3	1	3,4	11	37,9	7	24,1	0	-	6	20,7	0	-	0	-	1	3,4	29

ACCIDENTES MORTALES TRAUMÁTICOS EN JORNADA DE TRABAJO, EXCLUIDOS LOS NO TRAUMÁTICOS Y LOS ASOCIADOS AL TRÁFICO EN ALICANTE, SEGÚN AGRUPACIÓN DE CÓDIGOS DE FORMA DEL ACCIDENTE

Datos contabilizados según fecha de baja médica, correspondientes al período Interanual: diciembre 2024 - noviembre 2025

Cuadro 20

PROVINCIA: ALICANTE		ACCIDENTES MORTALES EN JORNADA DE TRABAJO																				TOTAL
		SEGÚN AGRUPACIÓN DE CÓDIGOS DE FORMA DE LOS ACCIDENTES																				
		FORMAS 10-19. Contacto con corriente eléctrica, fuego, temperatura o sustancias peligrosas		FORMAS 20-29. Ahogamientos, quedar sepultado, quedar envuelto.		FORMAS 30-39. Aplastamiento sobre o contra un objeto inmóvil (el trabajador está en movimiento)		FORMAS 40-49. Choque o golpe contra un objeto en movimiento, colisión		FORMAS 50-59. Contacto con agente material cortante, punzante, duro, rugoso		FORMAS 60-69. Quedar atrapado, ser aplastado, sufrir una amputación.		FORMAS 70-79. Sobreefuerzo físico, trauma psíquico, exposición a radiaciones, ruido, luz o presión.		FORMAS 80-89. Mordeduras, patadas, etc. (de animales o personas).		OTRAS FORMAS SIN ESPECIFICAR. Ninguna información				
Nº	%	Nº	%	Nº	%	Nº	%	Nº	%	Nº	%	Nº	%	Nº	%	Nº	%	Nº	%			
SECCIONES Y DIVISIONES CNAE-2009																						
SECCIÓN A	AGRICULTURA, GANADERÍA, SILVICULTURA Y PESCA	01 - Agricultura, ganadería, caza y servicios relacionados con las mismas	0	-	0	-	0	-	0	-	0	-	0	-	0	-	0	-	0	-	0	
		02 - Silvicultura y explotación forestal	0	-	0	-	0	-	0	-	0	-	0	-	0	-	0	-	0	-	0	
		03 - Pesca y acuicultura	0	-	0	-	0	-	0	-	0	-	0	-	0	-	0	-	0	-	0	
SECCIÓN B	INDUSTRIAS EXTRACTIVAS	05 - Extracción de antracita, hulla	0	-	0	-	0	-	0	-	0	-	0	-	0	-	0	-	0	-	0	
		06 - Extracción de crudo de	0	-	0	-	0	-	0	-	0	-	0	-	0	-	0	-	0	-	0	
		07 - Extracción de minerales	0	-	0	-	0	-	0	-	0	-	0	-	0	-	0	-	0	-	0	
SECCIÓN C	INDUSTRIA MANUFACTURERA	08 - Otras industrias extractivas	0	-	0	-	0	-	0	-	0	-	0	-	0	-	0	-	0	-	0	
		09 - Actividades de apoyo a las	0	-	0	-	0	-	0	-	0	-	0	-	0	-	0	-	0	-	0	
		10 - Industria de la alimentación	0	-	0	-	0	-	0	-	0	-	0	-	0	-	0	-	0	-	0	
		11 - Fabricación de bebidas	0	-	0	-	0	-	0	-	0	-	0	-	0	-	0	-	0	-	0	
		12 - Industria del tabaco	0	-	0	-	0	-	0	-	0	-	0	-	0	-	0	-	0	-	0	
		13 - Industria textil	0	-	0	-	0	-	0	-	0	-	0	-	0	-	0	-	0	-	0	
		14 - Confección de prendas de	0	-	0	-	0	-	0	-	0	-	0	-	0	-	0	-	0	-	0	
		15 - Industria del cuero y del	0	-	0	-	0	-	0	-	0	-	0	-	0	-	0	-	0	-	0	
		16 - Industria de la madera y del corcho, excepto muebles, cestería	0	-	0	-	0	-	0	-	0	-	0	-	0	-	0	-	0	-	0	
		17 - Industria del papel	0	-	0	-	0	-	0	-	0	-	0	-	0	-	0	-	0	-	0	
		18 - Artes gráficas y reproducción	0	-	0	-	0	-	0	-	0	-	0	-	0	-	0	-	0	-	0	
		19 - Coquerías y refino de petróleo	0	-	0	-	0	-	0	-	0	-	0	-	0	-	0	-	0	-	0	
		20 - Industria química	1	100,0	0	-	0	-	0	-	0	-	0	-	0	-	0	-	0	-	0	1
		21 - Fabricación de productos	0	-	0	-	0	-	0	-	0	-	0	-	0	-	0	-	0	-	0	0
		22 - Fabricación de productos de caucho y plásticos	0	-	0	-	0	-	0	-	0	-	0	-	0	-	0	-	0	-	0	0
		23 - Fabricación de otros productos minerales no metálicos	0	-	0	-	0	-	1	100,0	0	-	0	-	0	-	0	-	0	-	0	1
		24 - Metalurgia, fabricación de productos de hierro, acero y ferroaleaciones	0	-	0	-	1	100,0	0	-	0	-	0	-	0	-	0	-	0	-	0	1
		25 - Fabricación de productos metálicos, excepto maquinaria y equipo	0	-	0	-	0	-	0	-	0	-	0	-	0	-	0	-	0	-	0	0
		26 - Fabricación de productos informáticos, electrónicos y ópticos	0	-	0	-	0	-	0	-	0	-	0	-	0	-	0	-	0	-	0	0
		27 - Fabricación de material y equipo eléctrico	0	-	0	-	0	-	0	-	0	-	0	-	0	-	0	-	0	-	0	0
		28 - Fabricación de maquinaria y equipo n.c.o.p.	0	-	0	-	0	-	0	-	0	-	0	-	0	-	0	-	0	-	0	0
29 - Fabricación de vehículos de motor, remolques y semirremolques	0	-	0	-	0	-	0	-	0	-	0	-	0	-	0	-	0	-	0	0		
30 - Fabricación de otro material de transporte	0	-	0	-	0	-	0	-	0	-	0	-	0	-	0	-	0	-	0	0		
31 - Fabricación de muebles	0	-	0	-	0	-	0	-	0	-	0	-	0	-	0	-	0	-	0	0		
32 - Otras industrias manufactureras	0	-	0	-	0	-	0	-	0	-	0	-	0	-	0	-	0	-	0	0		
33 - Reparación e instalación de maquinaria y equipo	0	-	0	-	0	-	0	-	0	-	0	-	0	-	0	-	0	-	0	0		
SECCIÓN D	SUMINISTRO DE ENERGÍA ELÉCTRICA, GAS, VAPOR Y AIRE ACONDICIONADO	35 - Suministro de energía eléctrica, gas, vapor y aire acondicionado	0	-	0	-	0	-	0	-	0	-	0	-	0	-	0	-	0	0		
SECCIÓN E	SUMINISTRO DE AGUA, ACTIVIDADES DE SANEAMIENTO, GESTIÓN DE RESIDUOS Y DESCONTAMINACIÓN	36 - Captación, depuración y distribución de agua	0	-	0	-	0	-	0	-	0	-	0	-	0	-	0	-	0	0		
		37 - Recogida y tratamiento de aguas residuales	0	-	0	-	0	-	0	-	0	-	0	-	0	-	0	-	0	0		
		38 - Recogida, tratamiento y eliminación de residuos, valorización	0	-	0	-	0	-	0	-	0	-	0	-	0	-	0	-	0	0		
SECCIÓN F	CONSTRUCCIÓN	39 - Actividades de descontaminación y otros servicios de gestión de residuos	0	-	0	-	0	-	0	-	0	-	0	-	0	-	0	-	0	0		
		41 - Construcción de edificios	0	-	0	-	0	-	0	-	0	-	0	-	0	-	0	-	0	0		
		42 - Ingeniería civil	0	-	0	-	0	-	0	-	0	-	0	-	0	-	0	-	0	0		
SECCIÓN G	COMERCIO AL POR MAYOR Y AL POR MENOR, REPARACIÓN DE VEHÍCULOS DE MOTOR Y MOTOCICLETAS	43 - Actividades de construcción especializada	0	-	0	-	0	-	1	100,0	0	-	0	-	0	-	0	-	0	1		
		44 - Venta y reparación de vehículos de motor y motocicletas	0	-	0	-	0	-	0	-	0	-	0	-	0	-	0	-	0	0		
		46 - Comercio al por mayor e intermediarios del comercio, excepto de vehículos de motor y motocicletas	0	-	0	-	0	-	0	-	0	-	0	-	0	-	0	-	0	0		
SECCIÓN H	TRANSPORTE Y ALMACENAMIENTO	47 - Comercio al por menor, excepto de vehículos de motor y motocicletas	0	-	0	-	0	-	0	-	0	-	0	-	0	-	0	-	0	0		
		49 - Transporte terrestre y por tubería	0	-	0	-	0	-	0	-	0	-	1	100,0	0	-	0	-	0	1		
		50 - Transporte marítimo y por vías navegables interiores	0	-	0	-	0	-	0	-	0	-	0	-	0	-	0	-	0	0		
SECCIÓN I	HOSTELERÍA	51 - Transporte aéreo	0	-	0	-	0	-	0	-	0	-	0	-	0	-	0	-	0	0		
		52 - Almacenamiento y actividades anexas al transporte	0	-	0	-	0	-	0	-	0	-	0	-	0	-	0	-	0	0		
		53 - Actividades postales y de correos	0	-	0	-	0	-	0	-	0	-	0	-	0	-	0	-	0	0		
SECCIÓN J	INFORMACIÓN Y COMUNICACIONES	55 - Servicios de alojamiento	0	-	0	-	0	-	0	-	0	-	0	-	0	-	0	-	0	0		
		56 - Servicios de comidas y bebidas	0	-	1	100,0	0	-	0	-	0	-	0	-	0	-	0	-	0	1		
		58 - Edición	0	-	0	-	0	-	0	-	0	-	0	-	0	-	0	-	0	0		
SECCIÓN J	INFORMACIÓN Y COMUNICACIONES	59 - Actividades cinematográficas, de vídeo y de televisión, grabación de sonido y edición musical	0	-	0	-	0	-	0	-	0	-	0	-	0	-	0	-	0	0		
		60 - Actividades de programación y emisión de radio y	0	-	0	-	0	-	0	-	0	-	0	-	0	-	0	-	0	0		
		61 - Telecomunicaciones	0	-	0	-	0	-	0	-	0	-	0	-	0	-	0	-	0	0		
		62 - Programación, consultoría y otras actividades relacionadas con la informática	0	-	0	-	0	-	0	-	0	-	0	-	0	-	0	-	0	0		
		63 - Servicios de información	0	-	0	-	0	-	0	-	0	-	0	-	0	-	0	-	0	0		

PROVINCIA: ALICANTE

ACCIDENTES MORTALES EN JORNADA DE TRABAJO																						
SEGÚN AGRUPACIÓN DE CÓDIGOS DE FORMA DE LOS ACCIDENTES																						
SECCIONES Y DIVISIONES CNAE-2009		FORMAS 10-19. Contacto con corriente eléctrica, fuego, temperatura o sustancias peligrosas		FORMAS 20-29. Atogamientos, quedar sepultado, quedar envuelto.		FORMAS 30-39. Aplastamiento sobre o contra un objeto inmvé (el trabajador está en movimiento)		FORMAS 40-49. Choque o golpe contra un objeto en movimiento, colisión		FORMAS 50-59. Contacto con agente material cortante, punzante, duro, rugoso		FORMAS 60-69. Quedar atrapado, ser aplastado, sufrir una amputación.		FORMAS 70-79. Sobreesfuerzo físico, trauma psíquico, exposición a radiaciones, ruidos, luz o presión.		FORMAS 80-89. Mordeduras, patadas, etc. (de animales o personas).		OTRAS FORMAS SIN ESPECIFICAR. Ninguna información		TOTAL		
		Nº	%	Nº	%	Nº	%	Nº	%	Nº	%	Nº	%	Nº	%	Nº	%	Nº	%			
SECCIÓN K	ACTIVIDADES FINANCIERAS Y DE SEGUROS	64 - Servicios financieros, excepto seguros y fondos de pensiones	0	-	0	-	0	-	0	-	0	-	0	-	0	-	0	-	0	-	0	
		65 - Seguros, reaseguros y fondos de pensiones, excepto Seguridad Social obligatoria	0	-	0	-	0	-	0	-	0	-	0	-	0	-	0	-	0	-	0	0
SECCIÓN L	ACTIVIDADES INMOBILIARIAS	66 - Actividades auxiliares a los servicios financieros y a los seguros	0	-	0	-	0	-	0	-	0	-	0	-	0	-	0	-	0	-	0	
		68 - Actividades inmobiliarias	0	-	0	-	0	-	0	-	0	-	0	-	0	-	0	-	0	-	0	0
SECCIÓN M	ACTIVIDADES PROFESIONALES, CIENTÍFICAS Y TÉCNICAS	69 - Actividades jurídicas y de contabilidad	0	-	0	-	0	-	0	-	0	-	0	-	0	-	0	-	0	-	0	
		70 - Actividades de las sedes centrales, actividades de consultoría de gestión empresarial	0	-	0	-	0	-	0	-	0	-	0	-	0	-	0	-	0	-	0	
		71 - Servicios técnicos de arquitectura e ingeniería, ensayos y análisis técnicos	0	-	0	-	0	-	0	-	0	-	0	-	0	-	0	-	0	-	0	0
		72 - Investigación y desarrollo	0	-	0	-	0	-	0	-	0	-	0	-	0	-	0	-	0	-	0	0
		73 - Publicidad y estudios de mercado	0	-	0	-	0	-	0	-	0	-	0	-	0	-	0	-	0	-	0	0
		74 - Otras actividades profesionales, científicas y técnicas	0	-	0	-	0	-	0	-	0	-	0	-	0	-	0	-	0	-	0	0
SECCIÓN N	ACTIVIDADES ADMINISTRATIVAS Y SERVICIOS AUXILIARES	75 - Actividades veterinarias	0	-	0	-	0	-	0	-	0	-	0	-	0	-	0	-	0	-	0	
		77 - Actividades de alquiler	0	-	0	-	0	-	0	-	0	-	0	-	0	-	0	-	0	-	0	
		78 - Actividades relacionadas con el empleo	0	-	0	-	0	-	0	-	0	-	0	-	0	-	0	-	0	-	0	
		79 - Actividades de agencias de viajes, operadores turísticos, servicios de reservas y otros relacionados	0	-	0	-	0	-	0	-	0	-	0	-	0	-	0	-	0	-	0	
		80 - Actividades de seguridad e investigación	0	-	0	-	0	-	0	-	0	-	0	-	0	-	0	-	0	-	0	
		81 - Servicios a edificios y actividades de jardinería	0	-	0	-	0	-	0	-	0	-	0	-	0	-	0	-	0	-	0	
SECCIÓN O	ADMINISTRACION PÚBLICA Y DEFENSA; SEGURIDAD SOCIAL OBLIGATORIA	82 - Actividades administrativas de oficina y otras actividades auxiliares a las empresas	0	-	0	-	0	-	0	-	0	-	0	-	0	-	0	-	0	-	0	
		84 - Administración Pública y defensa, Seguridad Social obligatoria	0	-	0	-	0	-	0	-	0	-	0	-	0	-	0	-	0	-	0	
SECCIÓN P	EDUCACIÓN	85 - Educación	0	-	0	-	0	-	0	-	0	-	0	-	0	-	0	-	0	-	0	
SECCIÓN Q	ACTIVIDADES SANITARIAS Y DE SERVICIOS SOCIALES	86 - Actividades sanitarias	0	-	0	-	0	-	0	-	0	-	0	-	0	-	0	-	0	-	0	
		87 - Asistencia en establecimientos residenciales	0	-	0	-	0	-	0	-	0	-	0	-	0	-	0	-	0	-	0	
		88 - Actividades de servicios sociales sin alojamiento	0	-	0	-	0	-	0	-	0	-	0	-	0	-	0	-	0	-	0	
SECCIÓN R	ACTIVIDADES ARTÍSTICAS, RECREATIVAS Y DE ENTRETENIMIENTO	90 - Actividades de creación, artísticas y espectáculos	0	-	0	-	0	-	0	-	0	-	0	-	0	-	0	-	0	-	0	
		91 - Actividades de bibliotecas, archivos, museos y otras actividades culturales	0	-	0	-	0	-	0	-	0	-	0	-	0	-	0	-	0	-	0	
		92 - Actividades de juegos de azar y apuestas	0	-	0	-	0	-	0	-	0	-	0	-	0	-	0	-	0	-	0	
		93 - Actividades deportivas, recreativas y de entretenimiento	0	-	0	-	0	-	0	-	0	-	0	-	0	-	0	-	0	-	0	
SECCIÓN S	OTROS SERVICIOS	94 - Actividades asociativas	0	-	0	-	0	-	0	-	0	-	0	-	0	-	0	-	0	-	0	
		95 - Reparación de ordenadores, efectos personales y artículos de uso doméstico	0	-	0	-	0	-	0	-	0	-	0	-	0	-	0	-	0	-	0	
		96 - Otros servicios personales	0	-	0	-	0	-	0	-	0	-	0	-	0	-	0	-	0	-	0	
SECCIÓN T	ACTIVIDADES DE LOS HOGARES COMO EMPLEADORES Y COMO PRODUCTORES DE BIENES Y SERVICIOS PARA USO PROPIO	97 - Actividades de los hogares como empleadores de personal doméstico	0	-	0	-	0	-	0	-	0	-	0	-	0	-	0	-	0	-	0	
		98 - Actividades de los hogares como productores de bienes y servicios para uso propio	0	-	0	-	0	-	0	-	0	-	0	-	0	-	0	-	0	-	0	
SECCIÓN U	ACTIVIDADES DE ORGANIZACIONES Y ORGANISMOS EXTRATERRITORIALES	99 - Actividades de organizaciones y organismos extraterritoriales	0	-	0	-	0	-	0	-	0	-	0	-	0	-	0	-	0	-	0	
NO CONSTA			0	-	0	-	0	-	0	-	0	-	0	-	0	-	0	-	0	-	0	
TOTAL			1	16,7	1	16,7	1	16,7	2	33,3	0	-	1	16,7	0	-	0	-	0	-	6	

ACCIDENTES MORTALES TRAUMÁTICOS EN JORNADA DE TRABAJO, EXCLUIDOS LOS NO TRAUMÁTICOS Y LOS ASOCIADOS AL TRÁFICO EN CASTELLÓN, SEGÚN AGRUPACIÓN DE CÓDIGOS DE FORMA DEL ACCIDENTE

Datos contabilizados según fecha de baja médica, correspondientes al periodo Interanual: diciembre 2024 - noviembre 2025

Cuadro 11

PROVINCIA: CASTELLÓN		ACCIDENTES MORTALES EN JORNADA DE TRABAJO SEGÚN AGRUPACIÓN DE CÓDIGOS DE FORMA DE LOS ACCIDENTES																					
		FORMAS 10-19. Contacto con corriente eléctrica, fuego, temperatura o sustancias peligrosas		FORMAS 20-29. Ahogamientos, quedar sepultado, quedar envuelto.		FORMAS 30-39. Aplastamiento sobre o contra un objeto inmóvil (el trabajador está en movimiento)		FORMAS 40-49. Choque o golpe contra un objeto en movimiento, colisión		FORMAS 50-59. Contacto con agente material cortante, punzante, duro, rugoso		FORMAS 60-69. Quedar atrapado, ser aplastado, sufrir una amputación.		FORMAS 70-79. Sobreesfuerzo físico, trauma psíquico, exposición a radiaciones, ruido, luz o presión.		FORMAS 80-89. Mordeduras, patadas, etc. (de animales o personas).		OTRAS FORMAS SIN ESPECIFICAR. Ninguna información		TOTAL			
		Nº	%	Nº	%	Nº	%	Nº	%	Nº	%	Nº	%	Nº	%	Nº	%	Nº	%				
SECCIONES Y DIVISIONES CNAE-2009		Nº	%	Nº	%	Nº	%	Nº	%	Nº	%	Nº	%	Nº	%	Nº	%	Nº	%				
SECCIÓN A	AGRICULTURA, GANADERÍA, SILVICULTURA Y PESCA	01 - Agricultura, ganadería, caza y servicios relacionados con las mismas	0	-	0	-	0	-	0	-	0	-	0	-	0	-	0	-	0	-	0		
		02 - Silvicultura y explotación forestal	0	-	0	-	0	-	0	-	0	-	0	-	0	-	0	-	0	-	0		
		03 - Pesca y acuicultura	0	-	0	-	0	-	0	-	0	-	0	-	0	-	0	-	0	-	0		
SECCIÓN B	INDUSTRIAS EXTRACTIVAS	05 - Extracción de antracita, hulla y lignito	0	-	0	-	0	-	0	-	0	-	0	-	0	-	0	-	0	-	0		
		06 - Extracción de crudo de petróleo y gas natural	0	-	0	-	0	-	0	-	0	-	0	-	0	-	0	-	0	-	0		
		07 - Extracción de minerales metálicos	0	-	0	-	0	-	0	-	0	-	0	-	0	-	0	-	0	-	0		
SECCIÓN C	INDUSTRIA MANUFACTURERA	08 - Otras industrias extractivas	0	-	0	-	0	-	0	-	0	-	0	-	0	-	0	-	0	-	0		
		09 - Actividades de apoyo a las industrias extractivas	0	-	0	-	0	-	0	-	0	-	0	-	0	-	0	-	0	-	0		
		10 - Industria de la alimentación	0	-	0	-	0	-	0	-	0	-	0	-	0	-	0	-	0	-	0		
		11 - Fabricación de bebidas	0	-	0	-	0	-	0	-	0	-	0	-	0	-	0	-	0	-	0		
		12 - Industria del tabaco	0	-	0	-	0	-	0	-	0	-	0	-	0	-	0	-	0	-	0		
		13 - Industria textil	0	-	0	-	0	-	0	-	0	-	0	-	0	-	0	-	0	-	0		
		14 - Confección de prendas de vestir	0	-	0	-	0	-	0	-	0	-	0	-	0	-	0	-	0	-	0		
		15 - Industria del cuero y del calzado	0	-	0	-	0	-	0	-	0	-	0	-	0	-	0	-	0	-	0		
		16 - Industria de la madera y del corcho, excepto muebles, cestería y espartería	0	-	0	-	0	-	0	-	0	-	0	-	0	-	0	-	0	-	0		
		17 - Industria del papel	0	-	0	-	0	-	0	-	0	-	0	-	0	-	0	-	0	-	0		
		18 - Artes gráficas y reproducción de soportes grabados	0	-	0	-	0	-	0	-	0	-	0	-	0	-	0	-	0	-	0		
		19 - Coquerías y refino de petróleo	0	-	0	-	0	-	0	-	0	-	0	-	0	-	0	-	0	-	0		
		20 - Industria química	0	-	0	-	0	-	0	-	0	-	0	-	0	-	0	-	0	-	0		
		21 - Fabricación de productos farmacéuticos	0	-	0	-	0	-	0	-	0	-	0	-	0	-	0	-	0	-	0		
		22 - Fabricación de productos de caucho y plásticos	0	-	0	-	0	-	0	-	0	-	0	-	0	-	0	-	0	-	0		
		23 - Fabricación de otros productos minerales no metálicos	0	-	0	-	1	50,0	0	-	0	-	1	50,0	0	-	0	-	0	-	2		
		24 - Metalurgia, fabricación de productos de hierro, acero y ferroaleaciones	0	-	0	-	0	-	0	-	0	-	0	-	0	-	0	-	0	-	0		
		25 - Fabricación de productos metálicos, excepto maquinaria y equipo	0	-	0	-	0	-	0	-	0	-	0	-	0	-	0	-	0	-	0		
		26 - Fabricación de productos informáticos, electrónicos y ópticos	0	-	0	-	0	-	0	-	0	-	0	-	0	-	0	-	0	-	0		
		27 - Fabricación de material y equipo eléctrico	0	-	0	-	0	-	0	-	0	-	0	-	0	-	0	-	0	-	0		
		28 - Fabricación de maquinaria y equipo n.c.o.p.	0	-	0	-	0	-	0	-	0	-	0	-	0	-	0	-	0	-	0		
		29 - Fabricación de vehículos de motor, remolques y semirremolques	0	-	0	-	0	-	0	-	0	-	0	-	0	-	0	-	0	-	0		
		30 - Fabricación de otro material de transporte	0	-	0	-	0	-	0	-	0	-	0	-	0	-	0	-	0	-	0		
		31 - Fabricación de muebles	0	-	0	-	0	-	0	-	0	-	0	-	0	-	0	-	0	-	0		
		32 - Otras industrias manufactureras	0	-	0	-	0	-	0	-	0	-	0	-	0	-	0	-	0	-	0		
		33 - Reparación e instalación de maquinaria y equipo	0	-	0	-	0	-	0	-	0	-	0	-	0	-	0	-	0	-	0		
		SECCIÓN D	SUMINISTRO DE ENERGÍA ELÉCTRICA, GAS, VAPOR Y AIRE ACONDICIONADO	35 - Suministro de energía eléctrica, gas, vapor y aire acondicionado	0	-	0	-	0	-	0	-	0	-	0	-	0	-	0	-	0	-	0
				36 - Captación, depuración y distribución de agua	0	-	0	-	0	-	0	-	0	-	0	-	0	-	0	-	0	-	0
		SECCIÓN E	SUMINISTRO DE AGUA, ACTIVIDADES DE SANEAMIENTO, GESTIÓN DE RESIDUOS Y DESCONTAMINACIÓN	37 - Recogida y tratamiento de aguas residuales	0	-	0	-	0	-	0	-	0	-	0	-	0	-	0	-	0	-	0
				38 - Recogida, tratamiento y eliminación de residuos, valorización	0	-	0	-	0	-	0	-	0	-	0	-	0	-	0	-	0	-	0
				39 - Actividades de descontaminación y otros servicios de gestión de residuos	0	-	0	-	0	-	0	-	0	-	0	-	0	-	0	-	0	-	0
		SECCIÓN F	CONSTRUCCIÓN	41 - Construcción de edificios	0	-	0	-	0	-	0	-	0	-	0	-	0	-	0	-	0	-	0
				42 - Ingeniería civil	0	-	0	-	0	-	0	-	0	-	0	-	0	-	0	-	0	-	0
43 - Actividades de construcción especializada	0			-	0	-	0	-	0	-	0	-	0	-	0	-	0	-	0	-	0		
SECCIÓN G	COMERCIO AL POR MAYOR Y AL POR MENOR, REPARACIÓN DE VEHÍCULOS DE MOTOR Y MOTOCICLETAS	45 - Venta y reparación de vehículos de motor y motocicletas	0	-	0	-	0	-	1	100,0	0	-	0	-	0	-	0	-	0	-	1		
		46 - Comercio al por mayor e intermediarios del comercio, excepto de vehículos de motor y motocicletas	0	-	0	-	0	-	0	-	0	-	0	-	0	-	0	-	0	-	0		
		47 - Comercio al por menor, excepto de vehículos de motor y motocicletas	0	-	0	-	0	-	0	-	0	-	0	-	0	-	0	-	0	-	0		
SECCIÓN H	TRANSPORTE Y ALMACENAMIENTO	49 - Transporte terrestre y por tubería	0	-	0	-	0	-	0	-	0	-	0	-	0	-	0	-	0	-	0		
		50 - Transporte marítimo y por vías navegables interiores	0	-	0	-	0	-	0	-	0	-	0	-	0	-	0	-	0	-	0		
		51 - Transporte aéreo	0	-	0	-	0	-	0	-	0	-	0	-	0	-	0	-	0	-	0		
		52 - Almacenamiento y actividades anexas al transporte	0	-	0	-	0	-	0	-	0	-	0	-	0	-	0	-	0	-	0		
		53 - Actividades postales y de correos	0	-	0	-	0	-	0	-	0	-	0	-	0	-	0	-	0	-	0		
SECCIÓN I	HOSTELERÍA	55 - Servicios de alojamiento	0	-	0	-	0	-	0	-	0	-	0	-	0	-	0	-	0	-	0		
		56 - Servicios de comidas y bebidas	0	-	0	-	0	-	0	-	0	-	0	-	0	-	0	-	0	-	0		
		58 - Edición	0	-	0	-	0	-	0	-	0	-	0	-	0	-	0	-	0	-	0		
SECCIÓN J	INFORMACIÓN Y COMUNICACIONES	59 - Actividades cinematográficas, de vídeo y de televisión, grabación de sonido y edición musical	0	-	0	-	0	-	0	-	0	-	0	-	0	-	0	-	0	-	0		
		60 - Actividades de programación y emisión de radio y televisión	0	-	0	-	0	-	0	-	0	-	0	-	0	-	0	-	0	-	0		
		61 - Telecomunicaciones	0	-	0	-	0	-	0	-	0	-	0	-	0	-	0	-	0	-	0		
		62 - Programación, consultoría y otras actividades relacionadas con la informática	0	-	0	-	0	-	0	-	0	-	0	-	0	-	0	-	0	-	0		
		63 - Servicios de información	0	-	0	-	0	-	0	-	0	-	0	-	0	-	0	-	0	-	0		

PROVINCIA: CASTELLÓN

ACCIDENTES MORTALES EN JORNADA DE TRABAJO																					
SEGÚN AGRUPACIÓN DE CÓDIGOS DE FORMA DE LOS ACCIDENTES																					
		FORMAS 10-19. Contacto con corriente eléctrica, fuego, temperatura o sustancias peligrosas		FORMAS 20-29. Ahogamientos, quedar sepultado, quedar envuelto.		FORMAS 30-39. Aplastamiento sobre o contra un objeto inmóvil (el trabajador está en movimiento)		FORMAS 40-49. Choque o golpe contra un objeto en movimiento, colisión		FORMAS 50-59. Contacto con agente material cortante, punzante, duro, rugoso		FORMAS 60-69. Quedar atrapado, ser aplastado, sufrir una amputación.		FORMAS 70-79. Sobreesfuerzo físico, trauma psíquico, exposición a radiaciones, ruido, luz o presión.		FORMAS 80-89. Mordeduras, patadas, etc. (de animales o personas).		OTRAS FORMAS SIN ESPECIFICAR. Ninguna información			
SECCIONES Y DIVISIONES CNAE-2009		Nº	%	Nº	%	Nº	%	Nº	%	Nº	%	Nº	%	Nº	%	Nº	%	Nº	%		
SECCIÓN K	ACTIVIDADES FINANCIERAS Y DE SEGUROS	64 - Servicios financieros, excepto seguros y fondos de pensiones	0	-	0	-	0	-	0	-	0	-	0	-	0	-	0	-	0	-	
		65 - Seguros, reaseguros y fondos de pensiones, excepto Seguridad Social obligatoria	0	-	0	-	0	-	0	-	0	-	0	-	0	-	0	-	0	-	0
		66 - Actividades auxiliares a los servicios financieros y a los seguros	0	-	0	-	0	-	0	-	0	-	0	-	0	-	0	-	0	-	0
SECCIÓN L	ACTIVIDADES INMOBILIARIAS	68 - Actividades inmobiliarias	0	-	0	-	0	-	0	-	0	-	0	-	0	-	0	-	0	-	
		69 - Actividades jurídicas y de contabilidad	0	-	0	-	0	-	0	-	0	-	0	-	0	-	0	-	0	-	0
SECCIÓN M	ACTIVIDADES PROFESIONALES, CIENTÍFICAS Y TÉCNICAS	70 - Actividades de las sedes centrales, actividades de consultoría de gestión empresarial	0	-	0	-	0	-	0	-	0	-	0	-	0	-	0	-	0	-	
		71 - Servicios técnicos de arquitectura e ingeniería, ensayos y análisis técnicos	0	-	0	-	0	-	0	-	0	-	0	-	0	-	0	-	0	-	0
		72 - Investigación y desarrollo	0	-	0	-	0	-	0	-	0	-	0	-	0	-	0	-	0	-	0
		73 - Publicidad y estudios de mercado	0	-	0	-	0	-	0	-	0	-	0	-	0	-	0	-	0	-	0
		74 - Otras actividades profesionales, científicas y técnicas	0	-	0	-	0	-	0	-	0	-	0	-	0	-	0	-	0	-	0
		75 - Actividades veterinarias	0	-	0	-	0	-	0	-	0	-	0	-	0	-	0	-	0	-	0
		76 - Actividades de alquiler	0	-	0	-	0	-	0	-	0	-	0	-	0	-	0	-	0	-	0
SECCIÓN N	ACTIVIDADES ADMINISTRATIVAS Y SERVICIOS AUXILIARES	78 - Actividades relacionadas con el empleo	0	-	0	-	0	-	0	-	0	-	0	-	0	-	0	-	0	-	0
		79 - Actividades de agencias de viajes, operadores turísticos, servicios de reservas y otros relacionados	0	-	0	-	0	-	0	-	0	-	0	-	0	-	0	-	0	-	0
		80 - Actividades de seguridad e investigación	0	-	0	-	0	-	0	-	0	-	0	-	0	-	0	-	0	-	0
		81 - Servicios a edificios y actividades de jardinería	0	-	0	-	0	-	0	-	0	-	0	-	0	-	0	-	0	-	0
		82 - Actividades administrativas de oficina y otras actividades auxiliares a las empresas	0	-	0	-	0	-	0	-	0	-	0	-	0	-	0	-	0	-	0
SECCIÓN O	ADMINISTRACIÓN PÚBLICA Y DEFENSA, SEGURIDAD SOCIAL OBLIGATORIA	84 - Administración Pública y defensa, Seguridad Social obligatoria	0	-	0	-	0	-	0	-	0	-	0	-	0	-	0	-	0	-	0
SECCIÓN P	EDUCACIÓN	85 - Educación	0	-	0	-	0	-	0	-	0	-	0	-	0	-	0	-	0	-	0
SECCIÓN Q	ACTIVIDADES SANITARIAS Y DE SERVICIOS SOCIALES	86 - Actividades sanitarias	0	-	0	-	0	-	0	-	0	-	0	-	0	-	0	-	0	-	0
		87 - Asistencia en establecimientos residenciales	0	-	0	-	0	-	0	-	0	-	0	-	0	-	0	-	0	-	0
		88 - Actividades de servicios sociales sin alojamiento	0	-	0	-	0	-	0	-	0	-	0	-	0	-	0	-	0	-	0
SECCIÓN R	ACTIVIDADES ARTÍSTICAS, RECREATIVAS Y DE ENTRETENIMIENTO	89 - Actividades de creación, artísticas y espectáculos	0	-	0	-	0	-	0	-	0	-	0	-	0	-	0	-	0	-	0
		91 - Actividades de bibliotecas, archivos, museos y otras actividades culturales	0	-	0	-	0	-	0	-	0	-	0	-	0	-	0	-	0	-	0
		92 - Actividades de juegos de azar y apuestas	0	-	0	-	0	-	0	-	0	-	0	-	0	-	0	-	0	-	0
		93 - Actividades deportivas, recreativas y de entretenimiento	0	-	0	-	0	-	0	-	0	-	0	-	0	-	0	-	0	-	0
SECCIÓN S	OTROS SERVICIOS	94 - Actividades asociativas	0	-	0	-	0	-	0	-	0	-	0	-	0	-	0	-	0	-	0
		95 - Reparación de ordenadores, efectos personales y artículos de uso doméstico	0	-	0	-	0	-	0	-	0	-	0	-	0	-	0	-	0	-	0
		96 - Otros servicios personales	0	-	0	-	0	-	0	-	0	-	0	-	0	-	0	-	0	-	0
SECCIÓN T	ACTIVIDADES DE LOS HOGARES COMO EMPLEADORES Y COMO PRODUCTORES DE BIENES Y SERVICIOS PARA USO PROPIO	97 - Actividades de los hogares como empleadores de personal doméstico	0	-	0	-	0	-	0	-	0	-	0	-	0	-	0	-	0	-	0
		98 - Actividades de los hogares como productores de bienes y servicios para uso propio	0	-	0	-	0	-	0	-	0	-	0	-	0	-	0	-	0	-	0
SECCIÓN U	ACTIVIDADES DE ORGANIZACIONES Y ORGANISMOS EXTRATERRITORIALES	99 - Actividades de organizaciones y organismos extraterritoriales	0	-	0	-	0	-	0	-	0	-	0	-	0	-	0	-	0	-	0
NO CONSTA		0	-	0	-	0	-	0	-	0	-	0	-	0	-	0	-	0	-	0	
TOTAL		0	-	0	-	1	33,3	1	33,3	0	-	1	33,3	0	-	0	-	0	-	3	

ACCIDENTES MORTALES TRAUMÁTICOS EN JORNADA DE TRABAJO, EXCLUIDOS LOS NO TRAUMÁTICOS Y LOS ASOCIADOS AL TRÁFICO EN VALENCIA, SEGÚN AGRUPACIÓN DE CÓDIGOS DE FORMA DEL ACCIDENTE

Datos contabilizados según fecha de baja médica, correspondientes al periodo Interanual: diciembre 2024 - noviembre 2025

Cuadro 22

PROVINCIA: VALENCIA		ACCIDENTES MORTALES EN JORNADA DE TRABAJO																					
		SEGÚN AGRUPACIÓN DE CÓDIGOS DE FORMA DE LOS ACCIDENTES																					
		FORMAS 10-19. Contacto con corriente eléctrica, fuego, temperatura o sustancias peligrosas		FORMAS 20-29. Ahogamientos, quedar sepultado, quedar envuelto.		FORMAS 30-39. Aplastamiento sobre o contra un objeto inmóvil (el trabajador está en movimiento)		FORMAS 40-49. Choque o golpe contra un objeto en movimiento, colisión		FORMAS 50-59. Contacto con agente material cortante, punzante, duro, rugoso		FORMAS 60-69. Quedar atrapado, ser aplastado, sufrir una amputación.		FORMAS 70-79. Sobreesfuerzo físico, trauma psíquico, exposición a radiaciones, ruido, luz o presión.		FORMAS 80-89. Mordeduras, patadas, etc. (de animales o personas).		OTRAS FORMAS SIN ESPECIFICAR. Ninguna información		TOTAL			
Nº	%	Nº	%	Nº	%	Nº	%	Nº	%	Nº	%	Nº	%	Nº	%	Nº	%	Nº	%				
SECCIONES Y DIVISIONES CNAE-2009																							
SECCIÓN A	AGRICULTURA, GANADERÍA, SILVICULTURA Y PESCA	01 - Agricultura, ganadería, caza y servicios relacionados	1	100,0	0	-	0	-	0	-	0	-	0	-	0	-	0	-	0	-	0	-	1
		02 - Silvicultura y explotación forestal	0	-	0	-	0	-	0	-	0	-	0	-	0	-	0	-	0	-	0	-	0
SECCIÓN B	INDUSTRIAS EXTRACTIVAS	03 - Pesca y acuicultura	0	-	0	-	0	-	0	-	0	-	0	-	0	-	0	-	0	-	0	-	0
		04 - Explotación de canchales, explotación de cruco de mar	0	-	0	-	0	-	0	-	0	-	0	-	0	-	0	-	0	-	0	-	0
SECCIÓN C	INDUSTRIA MANUFACTURERA	05 - Explotación de canchales, explotación de cruco de mar	0	-	0	-	0	-	0	-	0	-	0	-	0	-	0	-	0	-	0	-	0
		06 - Explotación de minas y canchales	0	-	0	-	0	-	0	-	0	-	0	-	0	-	0	-	0	-	0	-	0
		07 - Explotación de minas y canchales	0	-	0	-	0	-	0	-	0	-	0	-	0	-	0	-	0	-	0	-	0
		08 - Otras industrias extractivas	0	-	0	-	0	-	0	-	0	-	0	-	0	-	0	-	0	-	0	-	0
		09 - Actividades de apoyo a las industrias extractivas	0	-	0	-	0	-	0	-	0	-	0	-	0	-	0	-	0	-	0	-	0
		10 - Industria de la alimentación	0	-	0	-	0	-	1	100,0	0	-	0	-	0	-	0	-	0	-	0	-	1
		11 - Fabricación de bebidas	0	-	0	-	0	-	0	-	0	-	0	-	0	-	0	-	0	-	0	-	0
		12 - Industria del tabaco	0	-	0	-	0	-	0	-	0	-	0	-	0	-	0	-	0	-	0	-	0
		13 - Industria textil	0	-	0	-	0	-	0	-	0	-	0	-	0	-	0	-	0	-	0	-	0
		14 - Confección de prendas de vestir	0	-	0	-	0	-	0	-	0	-	0	-	0	-	0	-	0	-	0	-	0
		15 - Industria del cuero y del calzado	0	-	0	-	0	-	0	-	0	-	0	-	0	-	0	-	0	-	0	-	0
		16 - Industria de la madera y del corcho, excepto muebles, cestería y espartería	0	-	0	-	0	-	0	-	0	-	0	-	0	-	0	-	0	-	0	-	0
		17 - Industria del papel	0	-	0	-	0	-	0	-	0	-	1	100,0	0	-	0	-	0	-	0	-	1
		18 - Artes gráficas y reproducción de soportes grabados	0	-	0	-	0	-	0	-	0	-	0	-	0	-	0	-	0	-	0	-	0
		19 - Coquerías y refino de petróleo	0	-	0	-	0	-	0	-	0	-	0	-	0	-	0	-	0	-	0	-	0
		20 - Industria química	0	-	0	-	0	-	0	-	0	-	0	-	0	-	0	-	0	-	0	-	0
		21 - Fabricación de productos farmacéuticos	0	-	0	-	0	-	0	-	0	-	0	-	0	-	0	-	0	-	0	-	0
		22 - Fabricación de productos de caucho y plásticos	0	-	0	-	0	-	0	-	0	-	0	-	0	-	0	-	0	-	0	-	0
		23 - Fabricación de otros productos minerales no metálicos	0	-	0	-	0	-	0	-	0	-	0	-	0	-	0	-	0	-	0	-	0
		24 - Metalurgia, fabricación de productos de hierro, acero y ferroaleaciones	0	-	0	-	0	-	0	-	0	-	0	-	0	-	0	-	0	-	0	-	0
25 - Fabricación de productos metálicos, excepto maquinaria y equipo	0	-	0	-	1	50,0	0	-	0	-	0	-	0	-	0	-	0	-	1	50,0	2		
26 - Fabricación de productos informáticos, electrónicos y ópticos	0	-	0	-	0	-	0	-	0	-	0	-	0	-	0	-	0	-	0	-	0		
27 - Fabricación de material y equipo eléctrico	0	-	0	-	0	-	0	-	0	-	0	-	0	-	0	-	0	-	0	-	0		
28 - Fabricación de maquinaria y equipo n.c.o.p.	0	-	0	-	0	-	1	100,0	0	-	0	-	0	-	0	-	0	-	0	-	1		
29 - Fabricación de vehículos de motor, remolques y semirremolques	0	-	0	-	0	-	0	-	0	-	0	-	0	-	0	-	0	-	0	-	0		
30 - Fabricación de otro material de transporte	0	-	0	-	0	-	0	-	0	-	0	-	0	-	0	-	0	-	0	-	0		
31 - Fabricación de muebles	0	-	0	-	0	-	0	-	0	-	0	-	0	-	0	-	0	-	0	-	0		
32 - Otras industrias manufactureras	0	-	0	-	0	-	0	-	0	-	0	-	0	-	0	-	0	-	0	-	0		
33 - Reparación e instalación de maquinaria y equipo	0	-	0	-	0	-	0	-	0	-	0	-	0	-	0	-	0	-	0	-	0		
SECCIÓN D	SUMINISTRO DE ENERGÍA ELÉCTRICA, GAS, VAPOR Y AIRE ACONDICIONADO	35 - Suministro de energía eléctrica, gas, vapor y aire acondicionado	0	-	0	-	0	-	0	-	0	-	0	-	0	-	0	-	0	-	0	-	0
		36 - Captación, depuración y distribución de agua	0	-	0	-	0	-	0	-	0	-	0	-	0	-	0	-	0	-	0	-	0
SECCIÓN E	SUMINISTRO DE AGUA, ACTIVIDADES DE SANEAMIENTO, GESTIÓN DE RESIDUOS Y DESCONTAMINACIÓN	37 - Recogida y tratamiento de aguas residuales	0	-	0	-	0	-	0	-	0	-	0	-	0	-	0	-	0	-	0	-	0
		38 - Recogida, tratamiento y eliminación de residuos, valorización	0	-	0	-	0	-	0	-	0	-	0	-	0	-	0	-	0	-	0	-	0
SECCIÓN F	CONSTRUCCIÓN	39 - Actividades de descontaminación y otros servicios de gestión de residuos	0	-	0	-	0	-	0	-	0	-	0	-	0	-	0	-	0	-	0	-	0
		41 - Construcción de edificios	1	16,7	0	-	4	66,7	0	-	0	-	1	16,7	0	-	0	-	0	-	0	-	6
SECCIÓN G	COMERCIO AL POR MAYOR Y AL POR MENOR, REPARACIÓN DE VEHÍCULOS DE MOTOR Y MOTOCICLETAS	42 - Ingeniería civil	0	-	0	-	0	-	0	-	0	-	1	100,0	0	-	0	-	0	-	0	-	1
		43 - Actividades de construcción especializada	0	-	0	-	3	75,0	0	-	0	-	1	25,0	0	-	0	-	0	-	0	-	4
SECCIÓN H	TRANSPORTE Y ALMACENAMIENTO	44 - Venta y reparación de vehículos de motor y motocicletas	0	-	0	-	0	-	0	-	0	-	0	-	0	-	0	-	0	-	0	-	0
		46 - Comercio al por mayor e intermediarios del comercio, excepto de vehículos de motor y motocicletas	0	-	0	-	0	-	2	100,0	0	-	0	-	0	-	0	-	0	-	0	-	2
SECCIÓN I	HOSTELERÍA	47 - Comercio al por menor, excepto de vehículos de motor y motocicletas	0	-	0	-	0	-	0	-	0	-	0	-	0	-	0	-	0	-	0	-	0
		49 - Transporte terrestre y por tubería	0	-	0	-	0	-	0	-	0	-	0	-	0	-	0	-	0	-	0	-	0
SECCIÓN J	INFORMACIÓN Y COMUNICACIONES	50 - Transporte marítimo y por vías navegables interiores	0	-	0	-	0	-	0	-	0	-	0	-	0	-	0	-	0	-	0	-	0
		51 - Transporte aéreo	0	-	0	-	0	-	0	-	0	-	0	-	0	-	0	-	0	-	0	-	0
SECCIÓN K	OTRAS SECCIONES	52 - Almacenamiento y actividades anexas al transporte	0	-	0	-	0	-	0	-	0	-	0	-	0	-	0	-	0	-	0	-	0
		53 - Actividades postales y de correos	0	-	0	-	0	-	0	-	0	-	0	-	0	-	0	-	0	-	0	-	0
SECCIÓN L	OTRAS SECCIONES	55 - Servicios de alojamiento	0	-	0	-	0	-	0	-	0	-	0	-	0	-	0	-	0	-	0	-	0
		56 - Servicios de comidas y bebidas	0	-	0	-	0	-	0	-	0	-	0	-	0	-	0	-	0	-	0	-	0
SECCIÓN M	OTRAS SECCIONES	58 - Edición	0	-	0	-	0	-	0	-	0	-	0	-	0	-	0	-	0	-	0	-	0
		59 - Actividades cinematográficas, de vídeo y de televisión, grabación de sonido y edición musical	0	-	0	-	0	-	0	-	0	-	0	-	0	-	0	-	0	-	0	-	0
SECCIÓN N	OTRAS SECCIONES	60 - Actividades de programación y emisión de radio y televisión	0	-	0	-	0	-	0	-	0	-	0	-	0	-	0	-	0	-	0	-	0
		61 - Telecomunicaciones	0	-	0	-	0	-	0	-	0	-	0	-	0	-	0	-	0	-	0	-	0
SECCIÓN O	OTRAS SECCIONES	62 - Programación, consultoría y otras actividades relacionadas con la informática	0	-	0	-	0	-	0	-	0	-	0	-	0	-	0	-	0	-	0	-	0
		63 - Servicios de información	0	-	0	-	0	-	0	-	0	-	0	-	0	-	0	-	0	-	0	-	0

PROVINCIA: VALENCIA

ACCIDENTES MORTALES EN JORNADA DE TRABAJO																					
SEGÚN AGRUPACIÓN DE CÓDIGOS DE FORMA DE LOS ACCIDENTES																					
SECCIONES Y DIVISIONES CNAE-2009		FORMAS 10-19. Contacto con corriente eléctrica, fuego, temperatura o sustancias peligrosas		FORMAS 20-29. Ahogamientos, quedar sepultado, quedar envuelto.		FORMAS 30-39. Aplastamiento sobre o contra un objeto inmóvil (el trabajador está en movimiento)		FORMAS 40-49. Choque o golpe contra un objeto en movimiento, colisión		FORMAS 50-59. Contacto con agente material cortante, punzante, duro, rugoso		FORMAS 60-69. Quedar atrapado, ser aplastado, sufrir una amputación.		FORMAS 70-79. Sobreesfuerzo físico, trauma psíquico, exposición a radiaciones, ruido, luz o presión.		FORMAS 80-89. Mordeduras, patadas, etc. (de animales o personas).		OTRAS FORMAS SIN ESPECIFICAR. Ninguna información		TOTAL	
		Nº	%	Nº	%	Nº	%	Nº	%	Nº	%	Nº	%	Nº	%	Nº	%	Nº	%		
SECCIÓN K	ACTIVIDADES FINANCIERAS Y DE SEGUROS	64 - Servicios financieros, excepto seguros y fondos de pensiones	0	-	0	-	0	-	0	-	0	-	0	-	0	-	0	-	0	-	0
		65 - Seguros, reaseguros y fondos de pensiones, excepto Seguridad Social obligatoria	0	-	0	-	0	-	0	-	0	-	0	-	0	-	0	-	0	-	0
		66 - Actividades auxiliares a los servicios financieros y a los seguros	0	-	0	-	0	-	0	-	0	-	0	-	0	-	0	-	0	-	0
SECCIÓN L	ACTIVIDADES INMOBILIARIAS	68 - Actividades inmobiliarias	0	-	0	-	0	-	0	-	0	-	0	-	0	-	0	-	0	-	0
SECCIÓN M	ACTIVIDADES PROFESIONALES, CIENTÍFICAS Y TÉCNICAS	69 - Actividades jurídicas y de contabilidad	0	-	0	-	0	-	0	-	0	-	0	-	0	-	0	-	0	-	0
		70 - Actividades de las sedes centrales, actividades de consultoría de gestión empresarial	0	-	0	-	0	-	0	-	0	-	0	-	0	-	0	-	0	-	0
		71 - Servicios técnicos de arquitectura e ingeniería, ensayos y análisis técnicos	0	-	0	-	0	-	0	-	0	-	0	-	0	-	0	-	0	-	0
		72 - Investigación y desarrollo	0	-	0	-	0	-	0	-	0	-	0	-	0	-	0	-	0	-	0
		73 - Publicidad y estudios de mercado	0	-	0	-	0	-	0	-	0	-	0	-	0	-	0	-	0	-	0
		74 - Otras actividades profesionales, científicas y técnicas	0	-	0	-	0	-	0	-	0	-	0	-	0	-	0	-	0	-	0
		75 - Actividades veterinarias	0	-	0	-	0	-	0	-	0	-	0	-	0	-	0	-	0	-	0
SECCIÓN N	ACTIVIDADES ADMINISTRATIVAS Y SERVICIOS AUXILIARES	77 - Actividades de alquiler	0	-	0	-	0	-	0	-	0	-	0	-	0	-	0	-	0	-	0
		78 - Actividades relacionadas con el empleo	0	-	0	-	0	-	0	-	0	-	0	-	0	-	0	-	0	-	0
		79 - Actividades de agencias de viajes, operadores turísticos, servicios de reservas y otros relacionados	0	-	0	-	0	-	0	-	0	-	0	-	0	-	0	-	0	-	0
		80 - Actividades de seguridad e investigación	0	-	0	-	0	-	0	-	0	-	0	-	0	-	0	-	0	-	0
		81 - Servicios a edificios y actividades de jardinería	0	-	0	-	0	-	0	-	0	-	0	-	0	-	0	-	0	-	0
		82 - Actividades administrativas de oficina y otras actividades auxiliares a las empresas	0	-	0	-	0	-	0	-	0	-	0	-	0	-	0	-	0	-	0
SECCIÓN O	ADMINISTRACIÓN PÚBLICA Y DEFENSA, SEGURIDAD SOCIAL OBLIGATORIA	84 - Administración Pública y defensa, Seguridad Social obligatoria	0	-	0	-	1	100,0	0	-	0	-	0	-	0	-	0	-	0	-	1
SECCIÓN P	EDUCACIÓN	85 - Educación	0	-	0	-	0	-	0	-	0	-	0	-	0	-	0	-	0	-	0
SECCIÓN Q	ACTIVIDADES SANITARIAS Y DE SERVICIOS SOCIALES	86 - Actividades sanitarias	0	-	0	-	0	-	0	-	0	-	0	-	0	-	0	-	0	-	0
		87 - Asistencia en establecimientos residenciales	0	-	0	-	0	-	0	-	0	-	0	-	0	-	0	-	0	-	0
		88 - Actividades de servicios sociales sin alojamiento	0	-	0	-	0	-	0	-	0	-	0	-	0	-	0	-	0	-	0
SECCIÓN R	ACTIVIDADES ARTÍSTICAS, RECREATIVAS Y DE ENTRETENIMIENTO	90 - Actividades de creación, artísticas y espectáculos	0	-	0	-	0	-	0	-	0	-	0	-	0	-	0	-	0	-	0
		91 - Actividades de bibliotecas, archivos, museos y otras actividades culturales	0	-	0	-	0	-	0	-	0	-	0	-	0	-	0	-	0	-	0
		92 - Actividades de juegos de azar y apuestas	0	-	0	-	0	-	0	-	0	-	0	-	0	-	0	-	0	-	0
SECCIÓN S	OTROS SERVICIOS	93 - Actividades deportivas, recreativas y de entretenimiento	0	-	0	-	0	-	0	-	0	-	0	-	0	-	0	-	0	-	0
		94 - Actividades asociativas	0	-	0	-	0	-	0	-	0	-	0	-	0	-	0	-	0	-	0
		95 - Reparación de ordenadores, efectos personales y artículos de uso doméstico	0	-	0	-	0	-	0	-	0	-	0	-	0	-	0	-	0	-	0
SECCIÓN T	ACTIVIDADES DE LOS HOGARES COMO EMPLEADORES Y COMO PRODUCTORES DE BIENES Y SERVICIOS PARA USO PROPIO	96 - Otros servicios personales	0	-	0	-	0	-	0	-	0	-	0	-	0	-	0	-	0	-	0
		97 - Actividades de los hogares como empleadores de personal doméstico	0	-	0	-	0	-	0	-	0	-	0	-	0	-	0	-	0	-	0
SECCIÓN U	ACTIVIDADES DE ORGANIZACIONES Y ORGANISMOS EXTRATERRITORIALES	98 - Actividades de los hogares como productores de bienes y servicios para uso propio	0	-	0	-	0	-	0	-	0	-	0	-	0	-	0	-	0	-	0
		99 - Actividades de organizaciones y organismos extraterritoriales	0	-	0	-	0	-	0	-	0	-	0	-	0	-	0	-	0	-	0
NO CONSTA		0	-	0	-	0	-	0	-	0	-	0	-	0	-	0	-	0	-	0	
TOTAL		2	10,0	0	-	9	45,0	4	20,0	0	-	4	20,0	0	-	0	-	1	5,0	20	

TOTAL DE ACCIDENTES MORTALES TRAUMÁTICOS EN JORNADA DE TRABAJO, EXCLUIDOS LOS NO TRAUMÁTICOS Y LOS ASOCIADOS AL TRÁFICO, SEGÚN LA FORMA DEL ACCIDENTE O DEL CONTACTO QUE PRODUJO LA LESIÓN, EN LA COMUNITAT VALENCIANA Y PROVINCIAS

Datos contabilizados según fecha de baja médica, correspondientes al periodo Interanual: diciembre 2024 - noviembre 2025

Cuadro 23

FORMA DEL ACCIDENTE O DEL CONTACTO QUE PRODUJO LA LESIÓN	ALICANTE		CASTELLÓN		VALENCIA		COMUNITAT VALENCIANA	
	Nº	%	Nº	%	Nº	%	Nº	%
10-CONTACTO ELÉCTRICO, FUEGO, TEMPERATURA O SUSTANCIAS PELIGROSAS	1	16,7	0	0	2	10,0	3	10,3
11 - Contacto indirecto con un arco eléctrico, rayo (pasivo)	0	-	0	-	0	-	0	-
12 - Contacto directo con la electricidad, recibir una descarga eléctrica en el cuerpo	0	-	0	-	2	10,0	2	6,9
13 - Contacto con llamas directas u objetos o entornos - con elevada temperatura o en llamas	1	16,7	0	-	0	-	1	3,4
14 - Contacto con objeto o entorno-frío o helado	0	-	0	-	0	-	0	-
15 - Contacto con sustancias peligrosas a través de nariz, la boca, por inhalación	0	-	0	-	0	-	0	-
16 - Contacto con sustancias peligrosas - sobre o a través de la piel y de los ojos	0	-	0	-	0	-	0	-
17 - Contacto con sustancias peligrosas a través del sistema digestivo: tragando o comiendo	0	-	0	-	0	-	0	-
19 - Otro contacto - Tipo de lesión conocido del grupo 10 pero no mencionado anteriormente	0	-	0	-	0	-	0	-
20 - AHOGAMIENTO, QUEDAR SEPULTADO, QUEDAR ENVUELTO	1	16,7	0	0	0	0	1	3,4
21 - Ahogamiento en un líquido	0	-	0	-	0	-	0	-
22 - Quedar sepultado bajo un sólido	0	-	0	-	0	-	0	-
23 - Envuelta por, rodeado de gases o de partículas en suspensión	0	-	0	-	0	-	0	-
29 - Otro contacto - Tipo de lesión conocido del grupo 20 pero no mencionado anteriormente	1	16,7	0	-	0	-	1	3,4
30 - APLASTAMIENTO SOBRE O CONTRA OBJETO INMÓVIL	1	16,7	1	33,3	9	45,0	11	37,9
31 - Aplastamiento sobre o contra, resultado de una calda	1	16,7	1	33,3	9	45,0	11	37,9
32 - Aplastamiento sobre o contra, resultado de un tropiezo o choque contra un objeto inmóvil	0	-	0	-	0	-	0	-
39 - Otro contacto - Tipo de lesión conocido del grupo 30 pero no mencionado anteriormente	0	-	0	-	0	-	0	-
40 - CHOQUE O GOLPE CONTRA OBJETO EN MOVIMIENTO, COLISIÓN	2	33,3	1	33,3	4	20,0	7	24,1
41 - Choque o golpe contra un objeto - proyectado	0	-	0	-	0	-	0	-
42 - Choque o golpe contra un objeto - que cae	0	-	0	-	1	5,0	1	3,4
43 - Choque o golpe contra un objeto - en balanceo	0	-	1	33,3	0	-	1	3,4
44 - Choque o golpe contra un objeto (incluidos los vehículos) -en movimiento	1	16,7	0	-	0	-	1	3,4
45 - Colisión con un objeto (incluidos los vehículos) - colisión con una persona (la víctima esté en movimiento)	1	16,7	0	-	3	15,0	4	13,8
46 - Golpe de mar	0	-	0	-	0	-	0	-
49 - Otro contacto - Tipo de lesión conocido del grupo 40 pero no mencionado anteriormente	0	-	0	-	0	-	0	-
50 - CONTACTO CON "AGENTE MATERIAL" CORTANTE, PUNZANTE, DURO, RUGOSO.	0	0	0	0	0	0	0	0
51 - Contacto con un agente material cortante (cuchillo u hoja)	0	-	0	-	0	-	0	-
52 - Contacto con un agente material punzante (clavo o herramienta afilada)	0	-	0	-	0	-	0	-
53 - Contacto con un agente material que arañe (rallador, lija, tabla no cepillada, etc.)	0	-	0	-	0	-	0	-
59 - Otro contacto -Tipo de lesión conocido del grupo 50 pero no mencionado anteriormente	0	-	0	-	0	-	0	-
60 - QUEDAR ATRAPADO, SER APLASTADO, SUFRIR AMPUTACIÓN	1	16,7	1	33,3	4	20,0	6	20,7
61 - Quedar atrapado, ser aplastado - en	0	-	0	-	1	5,0	1	3,4
62 - Quedar atrapado, ser aplastado - bajo	0	-	1	33,3	2	10,0	3	10,3
63 - Quedar atrapado, ser aplastado - entre	1	16,7	0	-	1	5,0	2	6,9
64 - Amputación, seccionamiento de un miembro, una mano o un dedo	0	-	0	-	0	-	0	-
69 - Otro contacto - Tipo de lesión conocido del grupo 60 pero no mencionado anteriormente	0	-	0	-	0	-	0	-
70 - SOBRESFUERZO FÍSICO, TRAUMA PSÍQUICO, EXPOSICIÓN A RADIACIÓN, RUIDO, LUZ O PRESIÓN	0	0	0	0	0	0	0	0
71 - Sobreesfuerzo físico - sobre el sistema musculoesquelético	0	-	0	-	0	-	0	-
72 - Exposición a radiaciones, ruido, luz o presión	0	-	0	-	0	-	0	-
73 - Trauma psíquico	0	-	0	-	0	-	0	-
79 - Otro contacto -Tipo de lesión conocido del grupo 70 pero no mencionado antes	0	-	0	-	0	-	0	-
80 - MORDEDURAS, PATADAS, ETC.(DE ANIMALES O PERSONAS)	0	0	0	0	0	0	0	0
81 - Mordedura	0	-	0	-	0	-	0	-
82 - Picadura de un insecto, un pez	0	-	0	-	0	-	0	-
83 - Golpes, patadas cabezazos, estrangulamiento	0	-	0	-	0	-	0	-
89 - Otra contacto -Tipo de lesión conocido del grupo 80 pero no mencionado antes	0	-	0	-	0	-	0	-
00 - NINGUNA INFORMACIÓN	0	0	0	0	1	5,0	1	3,4
	0	-	0	-	0	-	0	-
TOTAL	6	100,0	3	100,0	20	100,0	29	100,0



ESTADÍSTIQUES DE L'INVASSAT

Accidentes de trabajo en
la Comunitat Valenciana

Diciembre 2024 / Noviembre 2025

Sección II

Informe
provisional de
estadísticas de
accidentes de
trabajo in itinere

Evolución respecto al año
anterior

INFORME RESUMEN DE ACCIDENTES IN ITINERE

Comunitat Valenciana

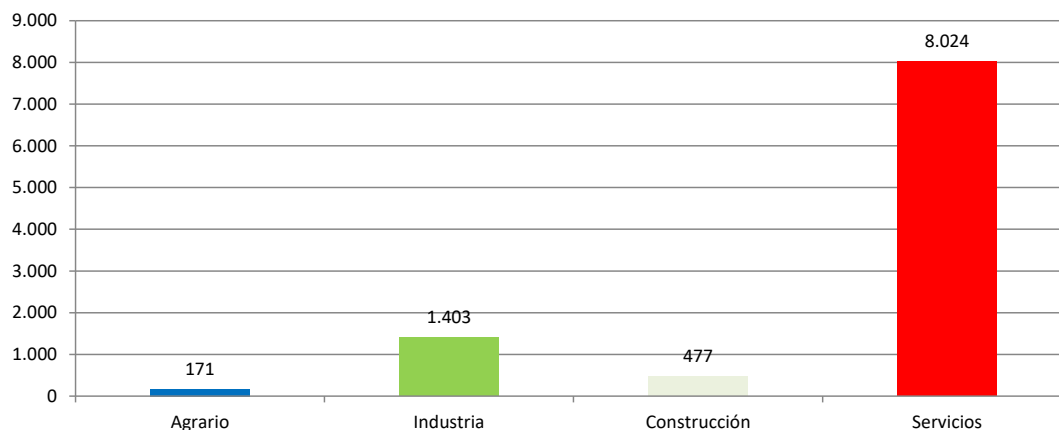
Periodo: diciembre 2024 - noviembre 2025 (12 meses)

Por fecha de baja médica

Accidentes "In Itinere"

En el periodo considerado, en la Comunitat Valenciana se registraron un total de 10.075 accidentes in itinere, con un aumento de 372 casos en relación con el mismo periodo del año anterior y que representa un incremento del 3,8%.

En lo que respecta a los sectores, la distribución del total de los accidentes es la siguiente: el sector Agrario con 171 casos representa un 1,7%, la Industria con 1403 casos representa un 13,9%, la Construcción con 477 casos representa un 4,7% y los Servicios con 8.024 casos representa un 79,6%.



El índice de incidencia del total de accidentes in itinere fue de 470,9 casos por cada cien mil trabajadores expuestos, con un incremento del 1,0%.

En lo que respecta a los sectores, la distribución según su incidencia es la siguiente: el sector Agrario es 343,7; la Industria es 458,9; la Construcción es 301,2 y el de Servicios es 493,6.

Población expuesta al riesgo

En el periodo considerado, la población expuesta al riesgo fue de 2.139.495 trabajadores, un 2,8% más que en el mismo periodo del año anterior.

Accidentes graves "in itinere"

Los accidentes graves fueron 101 casos, con una disminución de 18 casos que representan una reducción del 15,1%.

El índice de incidencia de los accidentes graves fue de 4,7 casos por cada cien mil trabajadores expuestos, con una reducción del 17,5%.

Por sectores, en los accidentes graves, el índice de incidencia se distribuye de la siguiente manera por cada cien mil trabajadores: en el sector Agrario es 2,0; en la Industria es 6,2; en la Construcción es 4,4 y en los Servicios es 4,6.

Accidentes mortales "in itinere"

Los accidentes mortales fueron 15 casos, con una disminución de 15 casos que representan una reducción del 50,0%.

El índice de incidencia de los accidentes mortales fue de 0,7 casos por cada cien mil trabajadores expuestos, con una reducción del 51,4%.

Por sectores, en los accidentes mortales, el índice de incidencia se distribuye de la siguiente manera por cada cien mil trabajadores, en el sector Agrario es nulo; en la Industria es 0,3; en la Construcción es 0,6 y en los Servicios es 0,8.

La sección de Hostelería con 3 casos (20,0%), ocupa el primer lugar; las secciones de Comercio al por mayor y al por menor; reparación de vehículos de motor y motocicletas, Actividades administrativas y servicios auxiliares y Actividades sanitarias y de servicios sociales con 2 casos (13,3%) cada una, ocupan el segundo lugar y las secciones de Industria manufacturera, Construcción, Actividades profesionales, científicas y técnicas, Admon. pública y defensa; seguridad social obligatoria, Educación y Actividades artísticas, recreativas y de entretenimiento con 1 caso (6,7%) cada una, ocupan el tercer lugar.

Estas 10 secciones representan el 100,0% del total de los casos.

INFORME RESUMEN DE ACCIDENTES IN ITINERE

Provincia de Alicante

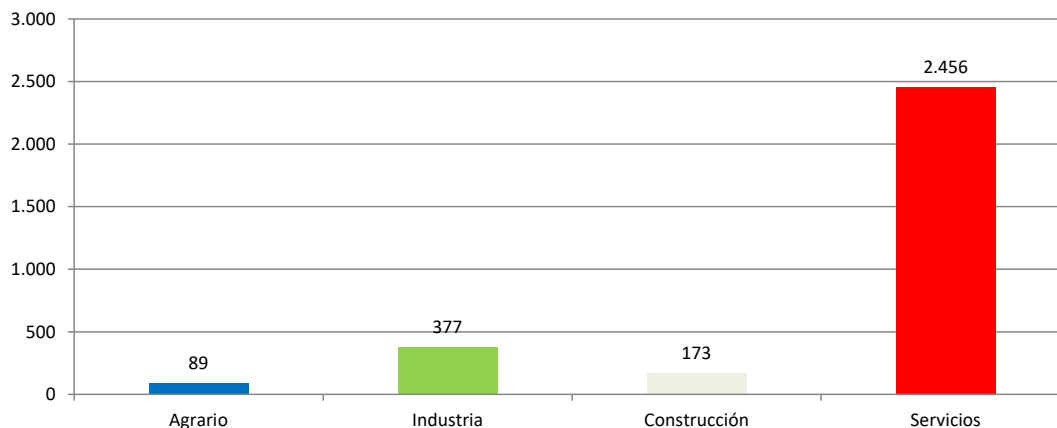
Periodo: diciembre 2024 - noviembre 2025 (12 meses)

Por fecha de baja médica

Accidentes "In Itinere"

En el periodo considerado, en la provincia de Alicante se registraron un total de 3.095 accidentes in itinere, con una disminución de 7 casos en relación con el mismo periodo del año anterior y que representa una reducción del 0,2%.

En lo que respecta a los sectores, la distribución del total de los accidentes es la siguiente: el sector Agrario con 89 casos representa un 2,9%, la Industria con 377 casos representa un 12,2%, la Construcción con 173 casos representa un 5,6% y los Servicios con 2.456 casos representa un 79,4%.



El índice de incidencia del total de accidentes in itinere fue de 419,5 casos por cada cien mil trabajadores expuestos, con una reducción del 2,6%.

En lo que respecta a los sectores, el índice de incidencia se distribuye de la siguiente manera: el sector Agrario es 531,7; la Industria es 416,3; la Construcción es 284,3 y el de Servicios es 431,1.

Población expuesta al riesgo

En el periodo considerado, la población expuesta al riesgo fue de 737.819 trabajadores, un 2,4% más que en el mismo periodo del año anterior.

Accidentes graves "in itinere"

Los accidentes graves fueron 35 casos, con una disminución de 14 casos que representan una reducción del 28,6%.

El índice de incidencia de los accidentes graves fue de 4,7 casos por cada cien mil trabajadores expuestos, con una reducción del 30,3%.

Por sectores, en los accidentes graves, el índice de incidencia se distribuye de la siguiente manera por cada cien mil trabajadores: en el sector Agrario es 6,0; en la Industria es 3,3; en la Construcción es 1,6 y en los Servicios es 5,3.

Accidentes mortales "in itinere"

Los accidentes mortales fueron 7 casos, con un aumento de 3 casos que representa un incremento del 75,0%.

El índice de incidencia de los accidentes mortales fue de 1,0 casos por cada cien mil trabajadores expuestos, con un incremento del 70,9%.

Por sectores, en los accidentes mortales, el índice de incidencia se distribuye de la siguiente manera por cada cien mil trabajadores: en el sector Agrario es nulo; en la Industria es nulo; en la Construcción es 1,6 y en los Servicios es 1,1.

La sección de Hostelería con 2 casos (28,6%), ocupa el primer lugar y las secciones de Construcción, Actividades administrativas y servicios auxiliares, Educación, Actividades sanitarias y de servicios sociales y Actividades artísticas, recreativas y de entretenimiento con 1 caso (14,3%) cada una, ocupan el primer lugar.

Estas 6 secciones representan el 100% del total de los casos.

INFORME RESUMEN DE ACCIDENTES IN ITINERE

Provincia de Castellón

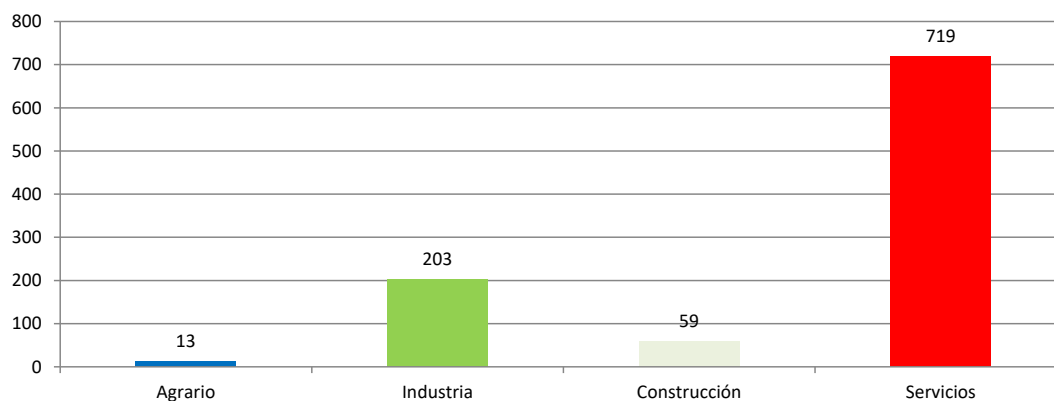
Periodo: diciembre 2024 - noviembre 2025 (12 meses)

Por fecha de baja médica

Accidentes “In Itinere”

En el periodo considerado, en la provincia de Castellón se registraron un total de 994 accidentes in itinere, con un aumento de 43 casos en relación con el mismo periodo del año anterior y que representa un incremento del 4,5%.

En lo que respecta a los sectores, la distribución del total de los accidentes es la siguiente: el sector Agrario con 13 casos representa un 1,3%, la Industria con 203 casos representa un 20,4%, la Construcción con 59 casos representa un 5,9% y los Servicios con 719 casos representa un 72,3%.



El índice de incidencia del total de accidentes in itinere fue de 395,7 casos por cada cien mil trabajadores expuestos, con un incremento del 2,7%.

En lo que respecta a los sectores, el índice de incidencia se distribuye de la siguiente manera: el sector Agrario es 138,2; la Industria es 410,2; la Construcción es 309,0 y el de Servicios es 415,1.

Población expuesta al riesgo

En el periodo considerado, la población expuesta al riesgo fue de 251.190 trabajadores, un 1,8% más que en el mismo periodo del año anterior.

Accidentes graves “in itinere”

Los accidentes graves fueron 6 casos, con una disminución de 0 casos que representa una reducción del 0,0%.

El índice de incidencia de los accidentes graves fue de 2,4 casos por cada cien mil trabajadores expuestos, con una reducción del 1,8%.

Por sectores, en los accidentes graves, el índice de incidencia se distribuye de la siguiente manera por cada cien mil trabajadores: en el sector Agrario es nulo; en la Industria es 4,0; en la Construcción es nulo y en los Servicios es 2,3.

Accidentes mortales “in itinere”

Los accidentes mortales fueron 1 caso, con una disminución de 1 caso que representa una reducción del 50,0%.

El índice de incidencia de los accidentes mortales fue de 0,4 casos por cada cien mil trabajadores expuestos, con una reducción del 50,9%.

Por sectores, en los accidentes mortales, el índice de incidencia se distribuye de la siguiente manera por cada cien mil trabajadores: en el sector Agrario es nulo; en la Industria es nulo; en la Construcción es nulo y los Servicios es 0,6.

La sección de Admon. pública y defensa; seguridad social obligatoria con 1 caso (100,0%), ocupa el primer lugar.

Esta sección representan el 100% del total de los casos.

INFORME RESUMEN DE ACCIDENTES IN ITINERE

Provincia de Valencia

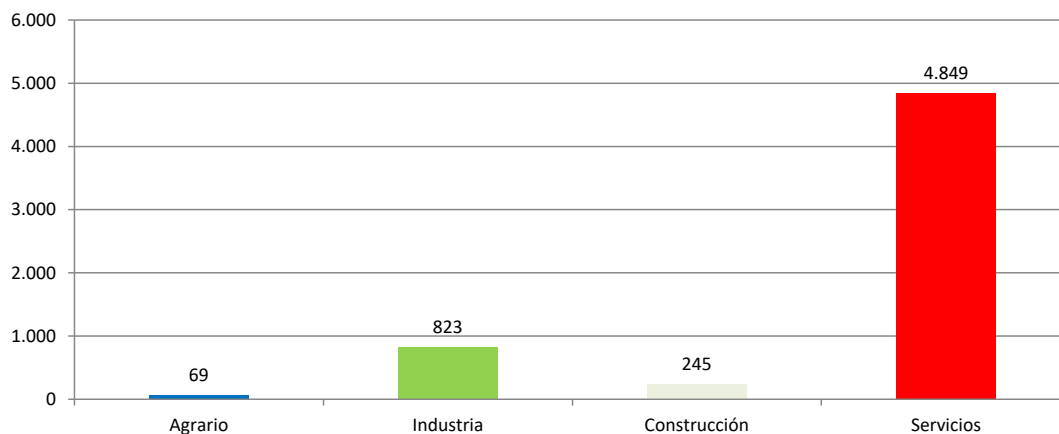
Periodo: diciembre 2024 - noviembre 2025 (12 meses)

Por fecha de baja médica

Accidentes "In Itinere"

En el periodo considerado, en la provincia de Valencia se registraron un total de 5.986 accidentes in itinere, con un aumento de 336 casos en relación con el mismo periodo del año anterior y que representa un incremento del 6,0%.

En lo que respecta a los sectores, la distribución del total de los accidentes es la siguiente: el sector Agrario con 69 casos representa un 1,2%, la Industria con 823 casos representa un 13,7%, la Construcción con 245 casos representa un 4,1% y los Servicios con 4.849 casos representa un 81%.



El índice de incidencia del total de accidentes in itinere fue de 520,3 casos por cada cien mil trabajadores expuestos, con un incremento del 2,5%.

En lo que respecta a los sectores, el índice de incidencia se distribuye de la siguiente manera: el sector Agrario es 292,3; la Industria es 496,7; la Construcción es 312,4 y el de Servicios es 549,3.

Población expuesta al riesgo

En el periodo considerado, la población expuesta al riesgo fue de 1.150.485 trabajadores, un 3,3% más que en el mismo periodo del año anterior.

Accidentes graves "in itinere"

Los accidentes graves fueron 60 casos, con una disminución de 4 casos que representan una reducción del 6,3%.

El índice de incidencia de los accidentes graves fue de 5,2 casos por cada cien mil trabajadores expuestos, con una reducción del 9,3%.

Por sectores, en los accidentes graves, el índice de incidencia se distribuye de la siguiente manera por cada cien mil trabajadores: en el sector Agrario es nulo; en la Industria es 8,5; en la Construcción es 7,7 y en los Servicios es 4,5.

Accidentes mortales "in itinere"

Los accidentes mortales fueron 7 casos, con una disminución de 17 casos que representa una reducción del 70,8%.

El índice de incidencia de los accidentes mortales fue de 0,6 casos por cada cien mil trabajadores expuestos, con una reducción del 71,8%.

Por sectores, en los accidentes mortales, el índice de incidencia se distribuye de la siguiente manera por cada cien mil trabajadores: en el sector Agrario es nulo; en la Industria es 0,6; en la Construcción es nulo y en los Servicios es 0,7.

La sección de Comercio al por mayor y al por menor; reparación de vehículos de motor y motocicletas con 2 casos (28,6%), ocupa el primer lugar y las secciones de Industria manufacturera, Hostelería, Actividades profesionales, científicas y técnicas, Actividades administrativas y servicios auxiliares y Actividades sanitarias y de servicios sociales con 1 caso (14,3%) cada una, ocupan el segundo lugar.

Estas 6 secciones representan el 100,0% de los casos.

ACCIDENTES IN ITINERE
POR FECHA DE BAJA MÉDICA

Cuadro 1

EVOLUCIÓN INTERANUAL: diciembre 2024 - noviembre 2025 (12 meses)

BUENA EVOLUCIÓN	MALA EVOLUCIÓN	AUMENTO DE POBLACIÓN EXPUESTA
-----------------	----------------	-------------------------------

COMUNITAT VALENCIANA

SECTOR	TOTAL ACCIDENTES		TRABAJADORES EXPUESTOS		Indice de Incidencia x 100.000	
	▲	▲%	▲	▲%	Total	▲%
AGRARIO	171		49.750		343,72	9,97
	13	8,23	-802	-1,59		
INDUSTRIA	1.403		305.732		458,90	1,02
	36	2,63	4.819	1,60		
CONSTRUCCIÓN	477		158.378		301,18	2,73
	39	8,90	8.983	6,01		
SERVICIOS	8.024		1.625.635		493,59	0,74
	284	3,67	45.948	2,91		
SIN CLASIFICAR	0		0		-	-
	0	-	0	-		
TOTAL	10.075		2.139.495		470,91	0,97
	372	3,83	58.948	2,83		

SECTOR	ACCIDENTES GRAVES		TRABAJADORES EXPUESTOS		Indice de Incidencia x 100.000	
	▲	▲%	▲	▲%	Total	▲%
AGRARIO	1		49.750		2,01	-66,13
	-2	-66,67	-802	-1,59		
INDUSTRIA	19		305.732		6,21	16,88
	3	18,75	4.819	1,60		
CONSTRUCCIÓN	7		158.378		4,42	-5,67
	0	0,00	8.983	6,01		
SERVICIOS	74		1.625.635		4,55	-22,68
	-19	-20,43	45.948	2,91		
SIN CLASIFICAR	0		0		-	-
	0	-	0	-		
TOTAL	101		2.139.495		4,72	-17,46
	-18	-15,13	58.948	2,83		

SECTOR	ACCIDENTES MORTALES		TRABAJADORES EXPUESTOS		Indice de Incidencia x 100.000	
	▲	▲%	▲	▲%	Total	▲%
AGRARIO	0		49.750		0,00	-
	0	-	-802	-1,59		
INDUSTRIA	1		305.732		0,33	-83,60
	-5	-83,33	4.819	1,60		
CONSTRUCCIÓN	1		158.378		0,63	-68,56
	-2	-66,67	8.983	6,01		
SERVICIOS	13		1.625.635		0,80	-39,84
	-8	-38,10	45.948	2,91		
SIN CLASIFICAR	0		0		-	-
	0	-	0	-		
TOTAL	15		2.139.495		0,70	-51,38
	-15	-50,00	58.948	2,83		

Datos de accidentes: Base de datos del sistema Delt@ y contabilizados por baja médica en el periodo considerado.

Datos Índices de Incidencia x 100.000 trabajadores expuestos.

▲ : Variación absoluta con respecto al intervalo interanual inmediato anterior

▲% : Variación relativa porcentual con respecto al intervalo interanual inmediato anterior

ACCIDENTES IN ITINERE
POR FECHA DE BAJA MÉDICA

Cuadro 2

EVOLUCIÓN INTERANUAL: diciembre 2024 - noviembre 2025 (12 meses)

BUENA EVOLUCIÓN	MALA EVOLUCIÓN	AUMENTO DE POBLACIÓN EXPUESTA
-----------------	----------------	-------------------------------

PROVINCIA DE ALICANTE

SECTOR	TOTAL ACCIDENTES		TRABAJADORES EXPUESTOS		Indice de Incidencia x 100.000	
	▲	▲%	▲	▲%	Total	▲%
AGRARIO	89		16.738		531,72	11,78
	10	12,66	130	0,78		
INDUSTRIA	377		90.559		416,30	4,72
	17	4,72	4	0,00		
CONSTRUCCIÓN	173		60.851		284,30	10,26
	22	14,57	2.286	3,90		
SERVICIOS	2.456		569.671		431,13	-4,78
	-56	-2,23	14.887	2,68		
SIN CLASIFICAR	0		0		-	-
	0	-	0	-		
TOTAL	3.095		737.819		419,48	-2,57
	-7	-0,23	17.307	2,40		

SECTOR	ACCIDENTES GRAVES		TRABAJADORES EXPUESTOS		Indice de Incidencia x 100.000	
	▲	▲%	▲	▲%	Total	▲%
AGRARIO	1		16.738		5,97	-
	1	-	130	0,78		
INDUSTRIA	3		90.559		3,31	-50,00
	-3	-50,00	4	0,00		
CONSTRUCCIÓN	1		60.851		1,64	-67,92
	-2	-66,67	2.286	3,90		
SERVICIOS	30		569.671		5,27	-26,96
	-10	-25,00	14.887	2,68		
SIN CLASIFICAR	0		0		-	-
	0	-	0	-		
TOTAL	35		737.819		4,74	-30,25
	-14	-28,57	17.307	2,40		

SECTOR	ACCIDENTES MORTALES		TRABAJADORES EXPUESTOS		Indice de Incidencia x 100.000	
	▲	▲%	▲	▲%	Total	▲%
AGRARIO	0		16.738		0,00	-
	0	-	130	0,78		
INDUSTRIA	0		90.559		0,00	-
	0	-	4	0,00		
CONSTRUCCIÓN	1		60.851		1,64	-
	1	-	2.286	3,90		
SERVICIOS	6		569.671		1,05	46,08
	2	50,00	14.887	2,68		
SIN CLASIFICAR	0		0		-	-
	0	-	0	-		
TOTAL	7		737.819		0,95	70,89
	3	75,00	17.307	2,40		

Datos de accidentes: Base de datos del sistema Delt@ y contabilizados por baja médica en el periodo considerado.

Datos Índices de Incidencia x 100.000 trabajadores expuestos.

▲ : Variación absoluta con respecto al intervalo interanual inmediato anterior

▲% : Variación relativa porcentual con respecto al intervalo interanual inmediato anterior

ACCIDENTES IN ITINERE
POR FECHA DE BAJA MÉDICA

Cuadro 3

EVOLUCIÓN INTERANUAL: diciembre 2024 - noviembre 2025 (12 meses)

BUENA EVOLUCIÓN	MALA EVOLUCIÓN	AUMENTO DE POBLACIÓN EXPUESTA
-----------------	----------------	-------------------------------

PROVINCIA DE CASTELLÓN

SECTOR	TOTAL ACCIDENTES		TRABAJADORES EXPUESTOS		Indice de Incidencia x 100.000	
	▲	▲%	▲	▲%	Total	▲%
AGRARIO	13		9.406		138,21	
	-4	-23,53	-288	-2,98		-21,18
INDUSTRIA	203		49.494		410,15	
	31	18,02	841	1,73		16,02
CONSTRUCCIÓN	59		19.091		309,05	
	16	37,21	1.262	7,08		28,14
SERVICIOS	719		173.199		415,13	
	0	0,00	2.674	1,57		-1,54
SIN CLASIFICAR	0		0		-	
	0	-	0	-		-
TOTAL	994		251.190		395,72	
	43	4,52	4.489	1,82		2,65

SECTOR	ACCIDENTES GRAVES		TRABAJADORES EXPUESTOS		Indice de Incidencia x 100.000	
	▲	▲%	▲	▲%	Total	▲%
AGRARIO	0		9.406		0,00	
	0	-	-288	-2,98		-
INDUSTRIA	2		49.494		4,04	
	0	0,00	841	1,73		-1,70
CONSTRUCCIÓN	0		19.091		0,00	
	0	-	1.262	7,08		-
SERVICIOS	4		173.199		2,31	
	0	0,00	2.674	1,57		-1,54
SIN CLASIFICAR	0		0		-	
	0	-	0	-		-
TOTAL	6		251.190		2,39	
	0	0,00	4.489	1,82		-1,79

SECTOR	ACCIDENTES MORTALES		TRABAJADORES EXPUESTOS		Indice de Incidencia x 100.000	
	▲	▲%	▲	▲%	Total	▲%
AGRARIO	0		9.406		0,00	
	0	-	-288	-2,98		-
INDUSTRIA	0		49.494		0,00	
	0	-	841	1,73		-
CONSTRUCCIÓN	0		19.091		0,00	
	0	-	1.262	7,08		-
SERVICIOS	1		173.199		0,58	
	-1	-50,00	2.674	1,57		-50,77
SIN CLASIFICAR	0		0		-	
	0	-	0	-		-
TOTAL	1		251.190		0,40	
	-1	-50,00	4.489	1,82		-50,89

Datos de accidentes: Base de datos del sistema Delt@ y contabilizados por baja médica en el periodo considerado.

Datos Índices de Incidencia x 100.000 trabajadores expuestos.

▲ : Variación absoluta con respecto al intervalo interanual inmediato anterior

▲% : Variación relativa porcentual con respecto al intervalo interanual inmediato anterior

ACCIDENTES IN ITINERE
POR FECHA DE BAJA MÉDICA

Cuadro 4

EVOLUCIÓN INTERANUAL: diciembre 2024 - noviembre 2025 (12 meses)

BUENA EVOLUCIÓN	MALA EVOLUCIÓN	AUMENTO DE POBLACIÓN EXPUESTA
-----------------	----------------	-------------------------------

PROVINCIA DE VALENCIA

SECTOR	TOTAL ACCIDENTES		TRABAJADORES EXPUESTOS		Indice de Incidencia x 100.000	
	▲	▲%	▲	▲%	Total	▲%
AGRARIO	69		23.606		292,30	14,32
	7	11,29	-643	-2,65		
INDUSTRIA	823		165.679		496,74	-3,80
	-12	-1,44	3.974	2,46		
CONSTRUCCIÓN	245		78.435		312,36	-6,55
	1	0,41	5.433	7,44		
SERVICIOS	4.849		882.765		549,30	4,08
	340	7,54	28.387	3,32		
SIN CLASIFICAR	0		0		-	-
	0	-	0	-		
TOTAL	5.986		1.150.485		520,30	2,53
	336	5,95	37.150	3,34		

SECTOR	ACCIDENTES GRAVES		TRABAJADORES EXPUESTOS		Indice de Incidencia x 100.000	
	▲	▲%	▲	▲%	Total	▲%
AGRARIO	0		23.606		0,00	-100,00
	-3	-100,00	-643	-2,65		
INDUSTRIA	14		165.679		8,45	70,80
	6	75,00	3.974	2,46		
CONSTRUCCIÓN	6		78.435		7,65	39,61
	2	50,00	5.433	7,44		
SERVICIOS	40		882.765		4,53	-20,99
	-9	-18,37	28.387	3,32		
SIN CLASIFICAR	0		0		-	-
	0	-	0	-		
TOTAL	60		1.150.485		5,22	-9,28
	-4	-6,25	37.150	3,34		

SECTOR	ACCIDENTES MORTALES		TRABAJADORES EXPUESTOS		Indice de Incidencia x 100.000	
	▲	▲%	▲	▲%	Total	▲%
AGRARIO	0		23.606		0,00	-
	0	-	-643	-2,65		
INDUSTRIA	1		165.679		0,60	-83,73
	-5	-83,33	3.974	2,46		
CONSTRUCCIÓN	0		78.435		0,00	-100,00
	-3	-100,00	5.433	7,44		
SERVICIOS	6		882.765		0,68	-61,29
	-9	-60,00	28.387	3,32		
SIN CLASIFICAR	0		0		-	-
	0	-	0	-		
TOTAL	7		1.150.485		0,61	-71,78
	-17	-70,83	37.150	3,34		

Datos de accidentes: Base de datos del sistema Delt@ y contabilizados por baja médica en el periodo considerado.

Datos Índices de Incidencia x 100.000 trabajadores expuestos.

▲ : Variación absoluta con respecto al intervalo interanual inmediato anterior

▲% : Variación relativa porcentual con respecto al intervalo interanual inmediato anterior

TOTAL DE ACCIDENTES IN ITINERE POR SECCIONES, EN LA COMUNITAT VALENCIANA Y SUS PROVINCIAS

Datos correspondientes al periodo de diciembre 2024 - noviembre 2025. Contabilizados por fecha de baja médica en el periodo considerado.

Cuadro 5

SECCIONES CNAE-2009		TOTAL DE ACCIDENTES IN ITINERE									
		Provincia de Alicante		Provincia de Castellón		Provincia de Valencia		Comunitat Valenciana		CNAE-2009	
		Total	%	Total	%	Total	%	Total	%		
Sección A	AGRICULTURA, GANADERÍA, SILVICULTURA Y PESCA	89	2,9	13	1,3	69	1,2	171	1,7	Sección A	
Sección B	INDUSTRIAS EXTRACTIVAS	1	0,0	1	0,1	2	0,0	4	0,0	Sección B	
Sección C	INDUSTRIA MANUFACTURERA	348	11,2	190	19,1	734	12,3	1272	12,6	Sección C	
Sección D	SUMINISTRO DE ENERGIA ELECTRICA, GAS, VAPOR Y AIRE ACONDICIONADO	3	0,1	0	0,0	8	0,1	11	0,1	Sección D	
Sección E	SUMINISTRO DE AGUA, ACTIVIDADES DE SANEAMIENTO, GESTIÓN DE RESIDUOS Y DESCONTAMINACIÓN	25	0,8	12	1,2	79	1,3	116	1,2	Sección E	
Sección F	CONSTRUCCIÓN	173	5,6	59	5,9	245	4,1	477	4,7	Sección F	
Sección G	COMERCIO AL POR MAYOR Y AL POR MENOR; REPARACIÓN DE VEHÍCULOS DE MOTOR Y MOTOCICLETAS	602	19,5	165	16,6	1069	17,9	1836	18,2	Sección G	
Sección H	TRANSPORTE Y ALMACENAMIENTO	150	4,8	38	3,8	370	6,2	558	5,5	Sección H	
Sección I	HOSTELERÍA	619	20,0	165	16,6	787	13,1	1571	15,6	Sección I	
Sección J	INFORMACIÓN Y COMUNICACIONES	21	0,7	2	0,2	67	1,1	90	0,9	Sección J	
Sección K	ACTIVIDADES FINANCIERAS Y DE SEGUROS	19	0,6	5	0,5	59	1,0	83	0,8	Sección K	
Sección L	ACTIVIDADES INMOBILIARIAS	13	0,4	2	0,2	30	0,5	45	0,4	Sección L	
Sección M	ACTIVIDADES PROFESIONALES, CIENTÍFICAS Y TÉCNICAS	61	2,0	29	2,9	178	3,0	268	2,7	Sección M	
Sección N	ACTIVIDADES ADMINISTRATIVAS Y SERVICIOS AUXILIARES	316	10,2	105	10,6	864	14,4	1285	12,8	Sección N	
Sección O	ADMINISTRACIÓN PÚBLICA Y DEFENSA; SEGURIDAD SOCIAL OBLIGATORIA	96	3,1	44	4,4	259	4,3	399	4,0	Sección O	
Sección P	EDUCACIÓN	102	3,3	30	3,0	175	2,9	307	3,0	Sección P	
Sección Q	ACTIVIDADES SANITARIAS Y DE SERVICIOS SOCIALES	325	10,5	98	9,9	692	11,6	1115	11,1	Sección Q	
Sección R	ACTIVIDADES ARTÍSTICAS, RECREATIVAS Y DE ENTRETENIMIENTO	51	1,6	11	1,1	115	1,9	177	1,8	Sección R	
Sección S	OTROS SERVICIOS	62	2,0	20	2,0	140	2,3	222	2,2	Sección S	
Sección T	ACTIVIDADES DE LOS HOGARES COMO EMPLEADORES Y COMO PRODUCTORES DE BIENES Y SERVICIOS PARA USO PROPIO	19	0,6	5	0,5	43	0,7	67	0,7	Sección T	
Sección U	ACTIVIDADES DE ORGANIZACIONES Y ORGANISMOS EXTRATERRITORIALES	0	0,0	0	0,0	1	0,0	1	0,0	Sección U	
	OTROS SIN CLASIFICAR	0	0,0	0	0,0	0	0,0	0	0,0		
	TOTAL	3.095	100,0	994	100,0	5.986	100,0	10.075	100,0		

TOTAL DE ACCIDENTES IN ITINERE POR SECCIONES Y DIVISIONES, EN LA COMUNITAT VALENCIANA Y SUS PROVINCIAS

Datos correspondientes al periodo de diciembre 2024 - noviembre 2025. Contabilizados por fecha de baja médica en el periodo considerado.

Cuadro 6

SECCIONES Y DIVISIONES CNAE-2009		TOTAL DE ACCIDENTES IN ITINERE									
		Provincia de Alicante		Provincia de Castellón		Provincia de Valencia		Comunitat Valenciana		CNAE-2009	
		Total	%	Total	%	Total	%	Total	%		
Sección A	AGRICULTURA, GANADERÍA, SILVICULTURA Y PESCA	89	2,88	13	1,31	69	1,15	171	1,70	Sección A	
01	Agricultura, ganadería, caza y servicios relacionados con las mismas	86	2,78	10	1,01	62	1,04	158	1,57	01	
02	Silvicultura y explotación forestal	2	0,06	3	0,30	4	0,07	9	0,09	02	
03	Pesca y acuicultura	1	0,03	0	0,00	3	0,05	4	0,04	03	
Sección B	INDUSTRIAS EXTRACTIVAS	1	0,03	1	0,10	2	0,03	4	0,04	Sección B	
05	Extracción de antracita, hulla y lignito	0	0,00	0	0,00	0	0,00	0	0,00	05	
06	Extracción de crudo de petróleo y gas natural	0	0,00	0	0,00	0	0,00	0	0,00	06	
07	Extracción de minerales metálicos	0	0,00	0	0,00	0	0,00	0	0,00	07	
08	Otras industrias extractivas	1	0,03	1	0,10	2	0,03	4	0,04	08	
09	Actividades de apoyo a las industrias extractivas	0	0,00	0	0,00	0	0,00	0	0,00	09	
Sección C	INDUSTRIA MANUFACTURERA	348	11,24	190	19,11	734	12,26	1272	12,63	Sección C	
10	Industria de la alimentación	63	2,04	17	1,71	228	3,81	308	3,06	10	
11	Fabricación de bebidas	1	0,03	0	0,00	6	0,10	7	0,07	11	
12	Industria del tabaco	0	0,00	0	0,00	0	0,00	0	0,00	12	
13	Industria textil	25	0,81	3	0,30	23	0,38	51	0,51	13	
14	Confección de prendas de vestir	0	0,00	2	0,20	6	0,10	8	0,08	14	
15	Industria del cuero y del calzado	55	1,78	4	0,40	3	0,05	62	0,62	15	
16	Industria de la madera y del corcho, excepto muebles; cestería y espartería	12	0,39	5	0,50	29	0,48	46	0,46	16	
17	Industria del papel	10	0,32	4	0,40	9	0,15	23	0,23	17	
18	Artes gráficas y reproducción de soportes grabados	6	0,19	2	0,20	16	0,27	24	0,24	18	
19	Coquerías y refino de petróleo	0	0,00	1	0,10	0	0,00	1	0,01	19	
20	Industria química	11	0,36	18	1,81	47	0,79	76	0,75	20	
21	Fabricación de productos farmacéuticos	8	0,26	1	0,10	1	0,02	10	0,10	21	
22	Fabricación de productos de caucho y plásticos	47	1,52	1	0,10	38	0,63	86	0,85	22	
23	Fabricación de otros productos minerales no metálicos	17	0,55	66	6,64	19	0,32	102	1,01	23	
24	Metalurgia; fabricación de productos de hierro, acero y ferroaleaciones	2	0,06	7	0,70	15	0,25	24	0,24	24	
25	Fabricación de productos metálicos, excepto maquinaria y equipo	25	0,81	17	1,71	86	1,44	128	1,27	25	
26	Fabricación de productos informáticos, electrónicos y ópticos	1	0,03	0	0,00	10	0,17	11	0,11	26	
27	Fabricación de material y equipo eléctrico	4	0,13	0	0,00	20	0,33	24	0,24	27	
28	Fabricación de maquinaria y equipo n.c.o.p.	19	0,61	15	1,51	54	0,90	88	0,87	28	
29	Fabricación de vehículos de motor, remolques y semirremolques	4	0,13	6	0,60	43	0,72	53	0,53	29	
30	Fabricación de otro material de transporte	3	0,10	1	0,10	13	0,22	17	0,17	30	
31	Fabricación de muebles	8	0,26	8	0,80	27	0,45	43	0,43	31	
32	Otras industrias manufactureras	12	0,39	2	0,20	14	0,23	28	0,28	32	
33	Reparación e instalación de maquinaria y equipo	15	0,48	10	1,01	27	0,45	52	0,52	33	
Sección D	SUMINISTRO DE ENERGIA ELECTRICA, GAS, VAPOR Y AIRE ACONDICIONADO	3	0,10	0	0,00	8	0,13	11	0,11	Sección D	
35	Suministro de energía eléctrica, gas, vapor y aire acondicionado	3	0,10	0	0,00	8	0,13	11	0,11	35	
Sección E	SUMINISTRO DE AGUA, ACTIVIDADES DE SANEAMIENTO, GESTIÓN DE RESIDUOS Y DESCONTAMINACIÓN	25	0,81	12	1,21	79	1,32	116	1,15	Sección E	
36	Captación, depuración y distribución de agua	4	0,13	2	0,20	8	0,13	14	0,14	36	
37	Recogida y tratamiento de aguas residuales	0	0,00	2	0,20	3	0,05	5	0,05	37	
38	Recogida, tratamiento y eliminación de residuos; valorización	21	0,68	8	0,80	68	1,14	97	0,96	38	
39	Actividades de descontaminación y otros servicios de gestión de residuos	0	0,00	0	0,00	0	0,00	0	0,00	39	
Sección F	CONSTRUCCIÓN	173	5,59	59	5,94	245	4,09	477	4,73	Sección F	
41	Construcción de edificios	62	2,00	23	2,31	75	1,25	160	1,59	41	
42	Ingeniería civil	1	0,03	1	0,10	22	0,37	24	0,24	42	
43	Actividades de construcción especializada	110	3,55	35	3,52	148	2,47	293	2,91	43	
Sección G	COMERCIO AL POR MAYOR Y AL POR MENOR; REPARACIÓN DE VEHÍCULOS DE MOTOR Y MOTOCICLETAS	602	19,45	165	16,60	1069	17,86	1836	18,22	Sección G	
45	Venta y reparación de vehículos de motor y motocicletas	72	2,33	12	1,21	107	1,79	191	1,90	45	
46	Comercio al por mayor e intermediarios del comercio, excepto de vehículos de motor y motocicletas	180	5,82	68	6,84	336	5,61	584	5,80	46	
47	Comercio al por menor, excepto de vehículos de motor y motocicletas	350	11,31	85	8,55	626	10,46	1061	10,53	47	
Sección H	TRANSPORTE Y ALMACENAMIENTO	150	4,85	38	3,82	370	6,18	558	5,54	Sección H	
49	Transporte terrestre y por tubería	66	2,13	20	2,01	171	2,86	257	2,55	49	
50	Transporte marítimo y por vías navegables interiores	3	0,10	0	0,00	5	0,08	8	0,08	50	
51	Transporte aéreo	4	0,13	0	0,00	3	0,05	7	0,07	51	
52	Almacenamiento y actividades anexas al transporte	49	1,58	12	1,21	130	2,17	191	1,90	52	
53	Actividades postales y de correos	28	0,90	6	0,60	61	1,02	95	0,94	53	
Sección I	HOSTELERÍA	619	20,00	165	16,60	787	13,15	1571	15,59	Sección I	
55	Servicios de alojamiento	221	7,14	52	5,23	93	1,55	366	3,63	55	
56	Servicios de comidas y bebidas	398	12,86	113	11,37	694	11,59	1205	11,96	56	

SECCIONES Y DIVISIONES CNAE-2009		TOTAL DE ACCIDENTES IN ITINERE									
		Provincia de Alicante		Provincia de Castellón		Provincia de Valencia		Comunitat Valenciana		CNAE-2009	
		Total	%	Total	%	Total	%	Total	%		
Sección J	INFORMACIÓN Y COMUNICACIONES	21	0,68	2	0,20	67	1,12	90	0,89	Sección J	
58	Edición	1	0,03	0	0,00	7	0,12	8	0,08	58	
59	Actividades cinematográficas, de vídeo y de televisión, grabación de sonido y edición musical	1	0,03	0	0,00	4	0,07	5	0,05	59	
60	Actividades de programación y emisión de radio y televisión	2	0,06	0	0,00	5	0,08	7	0,07	60	
61	Telecomunicaciones	6	0,19	0	0,00	7	0,12	13	0,13	61	
62	Programación, consultoría y otras actividades relacionadas con la informática	7	0,23	2	0,20	35	0,58	44	0,44	62	
63	Servicios de información	4	0,13	0	0,00	9	0,15	13	0,13	63	
Sección K	ACTIVIDADES FINANCIERAS Y DE SEGUROS	19	0,61	5	0,50	59	0,99	83	0,82	Sección K	
64	Servicios financieros, excepto seguros y fondos de pensiones	15	0,48	2	0,20	32	0,53	49	0,49	64	
65	Seguros, reaseguros y fondos de pensiones, excepto Seguridad Social obligatoria	1	0,03	0	0,00	11	0,18	12	0,12	65	
66	Actividades auxiliares a los servicios financieros y a los seguros	3	0,10	3	0,30	16	0,27	22	0,22	66	
Sección L	ACTIVIDADES INMOBILIARIAS	13	0,42	2	0,20	30	0,50	45	0,45	Sección L	
68	Actividades inmobiliarias	13	0,42	2	0,20	30	0,50	45	0,45	68	
Sección M	ACTIVIDADES PROFESIONALES, CIENTÍFICAS Y TÉCNICAS	61	1,97	29	2,92	178	2,97	268	2,66	Sección M	
69	Actividades jurídicas y de contabilidad	26	0,84	13	1,31	30	0,50	69	0,68	69	
70	Actividades de las sedes centrales; actividades de consultoría de gestión empresarial	6	0,19	1	0,10	15	0,25	22	0,22	70	
71	Servicios técnicos de arquitectura e ingeniería; ensayos y análisis técnicos	12	0,39	7	0,70	67	1,12	86	0,85	71	
72	Investigación y desarrollo	3	0,10	2	0,20	20	0,33	25	0,25	72	
73	Publicidad y estudios de mercado	4	0,13	0	0,00	10	0,17	14	0,14	73	
74	Otras actividades profesionales, científicas y técnicas	8	0,26	6	0,60	28	0,47	42	0,42	74	
75	Actividades veterinarias	2	0,06	0	0,00	8	0,13	10	0,10	75	
Sección N	ACTIVIDADES ADMINISTRATIVAS Y SERVICIOS AUXILIARES	316	10,21	105	10,56	864	14,43	1285	12,75	Sección N	
77	Actividades de alquiler	23	0,74	5	0,50	27	0,45	55	0,55	77	
78	Actividades relacionadas con el empleo	68	2,20	41	4,12	282	4,71	391	3,88	78	
79	Actividades de agencias de viajes, operadores turísticos, servicios de reservas y otros relacionados	8	0,26	0	0,00	11	0,18	19	0,19	79	
80	Actividades de seguridad e investigación	23	0,74	7	0,70	93	1,55	123	1,22	80	
81	Servicios a edificios y actividades de jardinería	146	4,72	49	4,93	315	5,26	510	5,06	81	
82	Actividades administrativas de oficina y otras actividades auxiliares a las empresas	48	1,55	3	0,30	136	2,27	187	1,86	82	
Sección O	ADMINISTRACIÓN PÚBLICA Y DEFENSA; SEGURIDAD SOCIAL OBLIGATORIA	96	3,10	44	4,43	259	4,33	399	3,96	Sección O	
84	Administración Pública y defensa; Seguridad Social obligatoria	96	3,10	44	4,43	259	4,33	399	3,96	84	
Sección P	EDUCACIÓN	102	3,30	30	3,02	175	2,92	307	3,05	Sección P	
85	Educación	102	3,30	30	3,02	175	2,92	307	3,05	85	
Sección Q	ACTIVIDADES SANITARIAS Y DE SERVICIOS SOCIALES	325	10,50	98	9,86	692	11,56	1115	11,07	Sección Q	
86	Actividades sanitarias	195	6,30	56	5,63	427	7,13	678	6,73	86	
87	Asistencia en establecimientos residenciales	64	2,07	28	2,82	165	2,76	257	2,55	87	
88	Actividades de servicios sociales sin alojamiento	66	2,13	14	1,41	100	1,67	180	1,79	88	
Sección R	ACTIVIDADES ARTÍSTICAS, RECREATIVAS Y DE ENTRETENIMIENTO	51	1,65	11	1,11	115	1,92	177	1,76	Sección R	
90	Actividades de creación, artísticas y espectáculos	3	0,10	1	0,10	13	0,22	17	0,17	90	
91	Actividades de bibliotecas, archivos, museos y otras actividades culturales	3	0,10	0	0,00	20	0,33	23	0,23	91	
92	Actividades de juegos de azar y apuestas	19	0,61	1	0,10	19	0,32	39	0,39	92	
93	Actividades deportivas, recreativas y de entretenimiento	26	0,84	9	0,91	63	1,05	98	0,97	93	
Sección S	OTROS SERVICIOS	62	2,00	20	2,01	140	2,34	222	2,20	Sección S	
94	Actividades asociativas	12	0,39	4	0,40	29	0,48	45	0,45	94	
95	Reparación de ordenadores, efectos personales y artículos de uso doméstico	7	0,23	1	0,10	7	0,12	15	0,15	95	
96	Otros servicios personales	43	1,39	15	1,51	104	1,74	162	1,61	96	
Sección T	ACTIVIDADES DE LOS HOGARES COMO EMPLEADORES Y COMO PRODUCTORES DE BIENES Y SERVICIOS PARA USO PROPIO	19	0,61	5	0,50	43	0,72	67	0,67	Sección T	
97	Actividades de los hogares como empleadores de personal doméstico	19	0,61	5	0,50	43	0,72	67	0,67	97	
98	Actividades de los hogares como productores de bienes y servicios para uso propio	0	0,00	0	0,00	0	0,00	0	0,00	98	
Sección U	ACTIVIDADES DE ORGANIZACIONES Y ORGANISMOS EXTRATERRITORIALES	0	0,00	0	0,00	1	0,02	1	0,01	Sección U	
99	Actividades de organizaciones y organismos extraterritoriales	0	0,00	0	0,00	1	0,02	1	0,01	99	
	OTROS SIN CLASIFICAR	0	0,00	0	0,00	0	0,00	0	0,00		
TOTAL		3.095	100,00	994	100,00	5.986	100,00	10.075	100,00		

ACCIDENTES GRAVES IN ITINERE POR SECCIONES, EN LA COMUNITAT VALENCIANA Y SUS PROVINCIAS

Datos correspondientes al periodo de diciembre 2024 - noviembre 2025. Contabilizados por fecha de baja médica en el periodo considerado.

Cuadro 7

SECCIONES CNAE-2009		ACCIDENTES GRAVES IN ITINERE								CNAE-2009
		Provincia de Alicante		Provincia de Castellón		Provincia de Valencia		Comunitat Valenciana		
		Total	%	Total	%	Total	%	Total	%	
Sección A	AGRICULTURA, GANADERÍA, SILVICULTURA Y PESCA	1	2,9	0	0,0	0	0,0	1	1,0	Sección A
Sección B	INDUSTRIAS EXTRACTIVAS	0	0,0	0	0,0	0	0,0	0	0,0	Sección B
Sección C	INDUSTRIA MANUFACTURERA	3	8,6	2	33,3	12	20,0	17	16,8	Sección C
Sección D	SUMINISTRO DE ENERGIA ELECTRICA, GAS, VAPOR Y AIRE ACONDICIONADO	0	0,0	0	0,0	1	1,7	1	1,0	Sección D
Sección E	SUMINISTRO DE AGUA, ACTIVIDADES DE SANEAMIENTO, GESTION DE RESIDUOS Y DESCONTAMINACIÓN	0	0,0	0	0,0	1	1,7	1	1,0	Sección E
Sección F	CONSTRUCCIÓN	1	2,9	0	0,0	6	10,0	7	6,9	Sección F
Sección G	COMERCIO AL POR MAYOR Y AL POR MENOR; REPARACIÓN DE VEHICULOS DE MOTOR Y MOTOCICLETAS	6	17,1	1	16,7	9	15,0	16	15,8	Sección G
Sección H	TRANSPORTE Y ALMACENAMIENTO	0	0,0	2	33,3	5	8,3	7	6,9	Sección H
Sección I	HOSTELERÍA	6	17,1	0	0,0	11	18,3	17	16,8	Sección I
Sección J	INFORMACIÓN Y COMUNICACIONES	0	0,0	0	0,0	1	1,7	1	1,0	Sección J
Sección K	ACTIVIDADES FINANCIERAS Y DE SEGUROS	1	2,9	0	0,0	0	0,0	1	1,0	Sección K
Sección L	ACTIVIDADES INMOBILIARIAS	0	0,0	0	0,0	0	0,0	0	0,0	Sección L
Sección M	ACTIVIDADES PROFESIONALES, CIENTÍFICAS Y TÉCNICAS	0	0,0	0	0,0	1	1,7	1	1,0	Sección M
Sección N	ACTIVIDADES ADMINISTRATIVAS Y SERVICIOS AUXILIARES	3	8,6	1	16,7	6	10,0	10	9,9	Sección N
Sección O	ADMINISTRACIÓN PÚBLICA Y DEFENSA; SEGURIDAD SOCIAL OBLIGATORIA	0	0,0	0	0,0	1	1,7	1	1,0	Sección O
Sección P	EDUCACIÓN	4	11,4	0	0,0	0	0,0	4	4,0	Sección P
Sección Q	ACTIVIDADES SANITARIAS Y DE SERVICIOS SOCIALES	6	17,1	0	0,0	3	5,0	9	8,9	Sección Q
Sección R	ACTIVIDADES ARTÍSTICAS, RECREATIVAS Y DE ENTRETENIMIENTO	2	5,7	0	0,0	1	1,7	3	3,0	Sección R
Sección S	OTROS SERVICIOS	2	5,7	0	0,0	1	1,7	3	3,0	Sección S
Sección T	ACTIVIDADES DE LOS HOGARES COMO EMPLEADORES Y COMO PRODUCTORES DE BIENES Y SERVICIOS PARA USO PROPIO	0	0,0	0	0,0	1	1,7	1	1,0	Sección T
Sección U	ACTIVIDADES DE ORGANIZACIONES Y ORGANISMOS EXTRATERRITORIALES	0	0,0	0	0,0	0	0,0	0	0,0	Sección U
	OTROS SIN CLASIFICAR	0	0,0	0	0,0	0	0,0	0	0,0	
TOTAL		35	100,0	6	100,0	60	100,0	101	100,0	

ACCIDENTES GRAVES IN ITINERE POR SECCIONES Y DIVISIONES, EN LA COMUNITAT VALENCIANA Y SUS PROVINCIAS

Datos correspondientes al periodo de diciembre 2024 - noviembre 2025. Contabilizados por fecha de baja médica en el periodo considerado.

Cuadro 8

SECCIONES Y DIVISIONES CNAE-2009		ACCIDENTES GRAVES IN ITINERE									
		Provincia de Alicante		Provincia de Castellón		Provincia de Valencia		Comunitat Valenciana		CNAE-2009	
		Total	%	Total	%	Total	%	Total	%		
Sección A	AGRICULTURA, GANADERÍA, SILVICULTURA Y PESCA	1	2,86	0	0,00	0	0,00	1	0,99	Sección A	
01	Agricultura, ganadería, caza y servicios relacionados con las mismas	1	2,86	0	0,00	0	0,00	1	0,99	01	
02	Silvicultura y explotación forestal	0	0,00	0	0,00	0	0,00	0	0,00	02	
03	Pesca y acuicultura	0	0,00	0	0,00	0	0,00	0	0,00	03	
Sección B	INDUSTRIAS EXTRACTIVAS	0	0,00	0	0,00	0	0,00	0	0,00	Sección B	
05	Extracción de antracita, hulla y lignito	0	0,00	0	0,00	0	0,00	0	0,00	05	
06	Extracción de crudo de petróleo y gas natural	0	0,00	0	0,00	0	0,00	0	0,00	06	
07	Extracción de minerales metálicos	0	0,00	0	0,00	0	0,00	0	0,00	07	
08	Otras industrias extractivas	0	0,00	0	0,00	0	0,00	0	0,00	08	
09	Actividades de apoyo a las industrias extractivas	0	0,00	0	0,00	0	0,00	0	0,00	09	
Sección C	INDUSTRIA MANUFACTURERA	3	8,57	2	33,33	12	20,00	17	16,83	Sección C	
10	Industria de la alimentación	0	0,00	1	16,67	3	5,00	4	3,96	10	
11	Fabricación de bebidas	0	0,00	0	0,00	0	0,00	0	0,00	11	
12	Industria del tabaco	0	0,00	0	0,00	0	0,00	0	0,00	12	
13	Industria textil	0	0,00	0	0,00	0	0,00	0	0,00	13	
14	Confección de prendas de vestir	0	0,00	0	0,00	0	0,00	0	0,00	14	
15	Industria del cuero y del calzado	1	2,86	0	0,00	0	0,00	1	0,99	15	
16	Industria de la madera y del corcho, excepto muebles; cestería y espartería	1	2,86	0	0,00	0	0,00	1	0,99	16	
17	Industria del papel	0	0,00	0	0,00	0	0,00	0	0,00	17	
18	Artes gráficas y reproducción de soportes grabados	0	0,00	0	0,00	0	0,00	0	0,00	18	
19	Coquerías y refino de petróleo	0	0,00	0	0,00	0	0,00	0	0,00	19	
20	Industria química	0	0,00	0	0,00	2	3,33	2	1,98	20	
21	Fabricación de productos farmacéuticos	0	0,00	0	0,00	0	0,00	0	0,00	21	
22	Fabricación de productos de caucho y plásticos	0	0,00	0	0,00	0	0,00	0	0,00	22	
23	Fabricación de otros productos minerales no metálicos	1	2,86	0	0,00	1	1,67	2	1,98	23	
24	Metalurgia; fabricación de productos de hierro, acero y ferroaleaciones	0	0,00	1	16,67	1	1,67	2	1,98	24	
25	Fabricación de productos metálicos, excepto maquinaria y equipo	0	0,00	0	0,00	1	1,67	1	0,99	25	
26	Fabricación de productos informáticos, electrónicos y ópticos	0	0,00	0	0,00	0	0,00	0	0,00	26	
27	Fabricación de material y equipo eléctrico	0	0,00	0	0,00	0	0,00	0	0,00	27	
28	Fabricación de maquinaria y equipo n.c.o.p.	0	0,00	0	0,00	1	1,67	1	0,99	28	
29	Fabricación de vehículos de motor, remolques y semirremolques	0	0,00	0	0,00	2	3,33	2	1,98	29	
30	Fabricación de otro material de transporte	0	0,00	0	0,00	0	0,00	0	0,00	30	
31	Fabricación de muebles	0	0,00	0	0,00	1	1,67	1	0,99	31	
32	Otras industrias manufactureras	0	0,00	0	0,00	0	0,00	0	0,00	32	
33	Reparación e instalación de maquinaria y equipo	0	0,00	0	0,00	0	0,00	0	0,00	33	
Sección D	SUMINISTRO DE ENERGIA ELECTRICA, GAS, VAPOR Y AIRE ACONDICIONADO	0	0,00	0	0,00	1	1,67	1	0,99	Sección D	
35	Suministro de energía eléctrica, gas, vapor y aire acondicionado	0	0,00	0	0,00	1	1,67	1	0,99	35	
Sección E	SUMINISTRO DE AGUA, ACTIVIDADES DE SANEAMIENTO, GESTIÓN DE RESIDUOS Y DESCONTAMINACIÓN	0	0,00	0	0,00	1	1,67	1	0,99	Sección E	
36	Captación, depuración y distribución de agua	0	0,00	0	0,00	0	0,00	0	0,00	36	
37	Recogida y tratamiento de aguas residuales	0	0,00	0	0,00	0	0,00	0	0,00	37	
38	Recogida, tratamiento y eliminación de residuos; valorización	0	0,00	0	0,00	1	1,67	1	0,99	38	
39	Actividades de descontaminación y otros servicios de gestión de residuos	0	0,00	0	0,00	0	0,00	0	0,00	39	
Sección F	CONSTRUCCIÓN	1	2,86	0	0,00	6	10,00	7	6,93	Sección F	
41	Construcción de edificios	0	0,00	0	0,00	1	1,67	1	0,99	41	
42	Ingeniería civil	0	0,00	0	0,00	1	1,67	1	0,99	42	
43	Actividades de construcción especializada	1	2,86	0	0,00	4	6,67	5	4,95	43	
Sección G	COMERCIO AL POR MAYOR Y AL POR MENOR; REPARACIÓN DE VEHÍCULOS DE MOTOR Y MOTOCICLETAS	6	17,14	1	16,67	9	15,00	16	15,84	Sección G	
45	Venta y reparación de vehículos de motor y motocicletas	1	2,86	0	0,00	2	3,33	3	2,97	45	
46	Comercio al por mayor e intermediarios del comercio, excepto de vehículos de motor y motocicletas	1	2,86	0	0,00	1	1,67	2	1,98	46	
47	Comercio al por menor, excepto de vehículos de motor y motocicletas	4	11,43	1	16,67	6	10,00	11	10,89	47	
Sección H	TRANSPORTE Y ALMACENAMIENTO	0	0,00	2	33,33	5	8,33	7	6,93	Sección H	
49	Transporte terrestre y por tubería	0	0,00	2	33,33	3	5,00	5	4,95	49	
50	Transporte marítimo y por vías navegables interiores	0	0,00	0	0,00	0	0,00	0	0,00	50	
51	Transporte aéreo	0	0,00	0	0,00	0	0,00	0	0,00	51	
52	Almacenamiento y actividades anexas al transporte	0	0,00	0	0,00	1	1,67	1	0,99	52	
53	Actividades postales y de correos	0	0,00	0	0,00	1	1,67	1	0,99	53	
Sección I	HOSTELERÍA	6	17,14	0	0,00	11	18,33	17	16,83	Sección I	
55	Servicios de alojamiento	3	8,57	0	0,00	2	3,33	5	4,95	55	
56	Servicios de comidas y bebidas	3	8,57	0	0,00	9	15,00	12	11,88	56	

SECCIONES Y DIVISIONES CNAE-2009		ACCIDENTES GRAVES IN ITINERE								
		Provincia de Alicante		Provincia de Castellón		Provincia de Valencia		Comunitat Valenciana		CNAE-2009
		Total	%	Total	%	Total	%	Total	%	
Sección J	INFORMACIÓN Y COMUNICACIONES	0	0,00	0	0,00	1	1,67	1	0,99	Sección J
58	Edición	0	0,00	0	0,00	1	1,67	1	0,99	58
59	Actividades cinematográficas, de vídeo y de televisión, grabación de sonido y edición musical	0	0,00	0	0,00	0	0,00	0	0,00	59
60	Actividades de programación y emisión de radio y televisión	0	0,00	0	0,00	0	0,00	0	0,00	60
61	Telecomunicaciones	0	0,00	0	0,00	0	0,00	0	0,00	61
62	Programación, consultoría y otras actividades relacionadas con la informática	0	0,00	0	0,00	0	0,00	0	0,00	62
63	Servicios de información	0	0,00	0	0,00	0	0,00	0	0,00	63
Sección K	ACTIVIDADES FINANCIERAS Y DE SEGUROS	1	2,86	0	0,00	0	0,00	1	0,99	Sección K
64	Servicios financieros, excepto seguros y fondos de pensiones	0	0,00	0	0,00	0	0,00	0	0,00	64
65	Seguros, reaseguros y fondos de pensiones, excepto Seguridad Social obligatoria	0	0,00	0	0,00	0	0,00	0	0,00	65
66	Actividades auxiliares a los servicios financieros y a los seguros	1	2,86	0	0,00	0	0,00	1	0,99	66
Sección L	ACTIVIDADES INMOBILIARIAS	0	0,00	0	0,00	0	0,00	0	0,00	Sección L
68	Actividades inmobiliarias	0	0,00	0	0,00	0	0,00	0	0,00	68
Sección M	ACTIVIDADES PROFESIONALES, CIENTÍFICAS Y TÉCNICAS	0	0,00	0	0,00	1	1,67	1	0,99	Sección M
69	Actividades jurídicas y de contabilidad	0	0,00	0	0,00	0	0,00	0	0,00	69
70	Actividades de las sedes centrales; actividades de consultoría de gestión empresarial	0	0,00	0	0,00	0	0,00	0	0,00	70
71	Servicios técnicos de arquitectura e ingeniería; ensayos y análisis técnicos	0	0,00	0	0,00	0	0,00	0	0,00	71
72	Investigación y desarrollo	0	0,00	0	0,00	0	0,00	0	0,00	72
73	Publicidad y estudios de mercado	0	0,00	0	0,00	0	0,00	0	0,00	73
74	Otras actividades profesionales, científicas y técnicas	0	0,00	0	0,00	1	1,67	1	0,99	74
75	Actividades veterinarias	0	0,00	0	0,00	0	0,00	0	0,00	75
Sección N	ACTIVIDADES ADMINISTRATIVAS Y SERVICIOS AUXILIARES	3	8,57	1	16,67	6	10,00	10	9,99	Sección N
77	Actividades de alquiler	1	2,86	0	0,00	0	0,00	1	0,99	77
78	Actividades relacionadas con el empleo	1	2,86	0	0,00	1	1,67	2	1,98	78
79	Actividades de agencias de viajes, operadores turísticos, servicios de reservas y otros relacionados	1	2,86	0	0,00	0	0,00	1	0,99	79
80	Actividades de seguridad e investigación	0	0,00	0	0,00	0	0,00	0	0,00	80
81	Servicios a edificios y actividades de jardinería	0	0,00	1	16,67	4	6,67	5	4,95	81
82	Actividades administrativas de oficina y otras actividades auxiliares a las empresas	0	0,00	0	0,00	1	1,67	1	0,99	82
Sección O	ADMINISTRACIÓN PÚBLICA Y DEFENSA; SEGURIDAD SOCIAL OBLIGATORIA	0	0,00	0	0,00	1	1,67	1	0,99	Sección O
84	Administración Pública y defensa; Seguridad Social obligatoria	0	0,00	0	0,00	1	1,67	1	0,99	84
Sección P	EDUCACIÓN	4	11,43	0	0,00	0	0,00	4	3,96	Sección P
85	Educación	4	11,43	0	0,00	0	0,00	4	3,96	85
Sección Q	ACTIVIDADES SANITARIAS Y DE SERVICIOS SOCIALES	6	17,14	0	0,00	3	5,00	9	8,91	Sección Q
86	Actividades sanitarias	5	14,29	0	0,00	3	5,00	8	7,92	86
87	Asistencia en establecimientos residenciales	1	2,86	0	0,00	0	0,00	1	0,99	87
88	Actividades de servicios sociales sin alojamiento	0	0,00	0	0,00	0	0,00	0	0,00	88
Sección R	ACTIVIDADES ARTÍSTICAS, RECREATIVAS Y DE ENTRETENIMIENTO	2	5,71	0	0,00	1	1,67	3	2,97	Sección R
90	Actividades de creación, artísticas y espectáculos	1	2,86	0	0,00	0	0,00	1	0,99	90
91	Actividades de bibliotecas, archivos, museos y otras actividades culturales	0	0,00	0	0,00	1	1,67	1	0,99	91
92	Actividades de juegos de azar y apuestas	0	0,00	0	0,00	0	0,00	0	0,00	92
93	Actividades deportivas, recreativas y de entretenimiento	1	2,86	0	0,00	0	0,00	1	0,99	93
Sección S	OTROS SERVICIOS	2	5,71	0	0,00	1	1,67	3	2,97	Sección S
94	Actividades asociativas	0	0,00	0	0,00	0	0,00	0	0,00	94
95	Reparación de ordenadores, efectos personales y artículos de uso doméstico	0	0,00	0	0,00	0	0,00	0	0,00	95
96	Otros servicios personales	2	5,71	0	0,00	1	1,67	3	2,97	96
Sección T	ACTIVIDADES DE LOS HOGARES COMO EMPLEADORES Y COMO PRODUCTORES DE BIENES Y SERVICIOS PARA USO PROPIO	0	0,00	0	0,00	1	1,67	1	0,99	Sección T
97	Actividades de los hogares como empleadores de personal doméstico	0	0,00	0	0,00	1	1,67	1	0,99	97
98	Actividades de los hogares como productores de bienes y servicios para uso propio	0	0,00	0	0,00	0	0,00	0	0,00	98
Sección U	ACTIVIDADES DE ORGANIZACIONES Y ORGANISMOS EXTRATERRITORIALES	0	0,00	0	0,00	0	0,00	0	0,00	Sección U
99	Actividades de organizaciones y organismos extraterritoriales	0	0,00	0	0,00	0	0,00	0	0,00	99
	OTROS SIN CLASIFICAR	0	0,00	0	0,00	0	0,00	0	0,00	
TOTAL		35	100,00	6	100,00	60	100,00	101	100,00	

ACCIDENTES MORTALES IN ITINERE POR SECCIONES. EN LA COMUNITAT VALENCIANA Y SUS PROVINCIAS

Datos correspondientes al periodo de diciembre 2024 - noviembre 2025. Contabilizados por fecha de baja médica en el periodo considerado.

Cuadro 9

SECCIONES CNAE-2009		ACCIDENTES MORTALES IN ITINERE								CNAE-2009
		Provincia de Alicante		Provincia de Castellón		Provincia de Valencia		Comunitat Valenciana		
		Total	%	Total	%	Total	%	Total	%	
Sección A	AGRICULTURA, GANADERÍA, SILVICULTURA Y PESCA	0	0,0	0	0,0	0	0,0	0	0,0	Sección A
Sección B	INDUSTRIAS EXTRACTIVAS	0	0,0	0	0,0	0	0,0	0	0,0	Sección B
Sección C	INDUSTRIA MANUFACTURERA	0	0,0	0	0,0	1	14,3	1	6,7	Sección C
Sección D	SUMINISTRO DE ENERGIA ELECTRICA, GAS, VAPOR Y AIRE ACONDICIONADO	0	0,0	0	0,0	0	0,0	0	0,0	Sección D
Sección E	SUMINISTRO DE AGUA, ACTIVIDADES DE SANEAMIENTO, GESTIÓN DE RESIDUOS Y DESCONTAMINACIÓN	0	0,0	0	0,0	0	0,0	0	0,0	Sección E
Sección F	CONSTRUCCIÓN	1	14,3	0	0,0	0	0,0	1	6,7	Sección F
Sección G	COMERCIO AL POR MAYOR Y AL POR MENOR; REPARACIÓN DE VEHÍCULOS DE MOTOR Y MOTOCICLETAS	0	0,0	0	0,0	2	28,6	2	13,3	Sección G
Sección H	TRANSPORTE Y ALMACENAMIENTO	0	0,0	0	0,0	0	0,0	0	0,0	Sección H
Sección I	HOSTELERÍA	2	28,6	0	0,0	1	14,3	3	20,0	Sección I
Sección J	INFORMACIÓN Y COMUNICACIONES	0	0,0	0	0,0	0	0,0	0	0,0	Sección J
Sección K	ACTIVIDADES FINANCIERAS Y DE SEGUROS	0	0,0	0	0,0	0	0,0	0	0,0	Sección K
Sección L	ACTIVIDADES INMOBILIARIAS	0	0,0	0	0,0	0	0,0	0	0,0	Sección L
Sección M	ACTIVIDADES PROFESIONALES, CIENTÍFICAS Y TÉCNICAS	0	0,0	0	0,0	1	14,3	1	6,7	Sección M
Sección N	ACTIVIDADES ADMINISTRATIVAS Y SERVICIOS AUXILIARES	1	14,3	0	0,0	1	14,3	2	13,3	Sección N
Sección O	ADMINISTRACIÓN PÚBLICA Y DEFENSA; SEGURIDAD SOCIAL OBLIGATORIA	0	0,0	1	100,0	0	0,0	1	6,7	Sección O
Sección P	EDUCACIÓN	1	14,3	0	0,0	0	0,0	1	6,7	Sección P
Sección Q	ACTIVIDADES SANITARIAS Y DE SERVICIOS SOCIALES	1	14,3	0	0,0	1	14,3	2	13,3	Sección Q
Sección R	ACTIVIDADES ARTÍSTICAS, RECREATIVAS Y DE ENTRETENIMIENTO	1	14,3	0	0,0	0	0,0	1	6,7	Sección R
Sección S	OTROS SERVICIOS	0	0,0	0	0,0	0	0,0	0	0,0	Sección S
Sección T	ACTIVIDADES DE LOS HOGARES COMO EMPLEADORES Y COMO PRODUCTORES DE BIENES Y SERVICIOS PARA USO PROPIO	0	0,0	0	0,0	0	0,0	0	0,0	Sección T
Sección U	ACTIVIDADES DE ORGANIZACIONES Y ORGANISMOS EXTRATERRITORIALES	0	0,0	0	0,0	0	0,0	0	0,0	Sección U
	OTROS SIN CLASIFICAR	0	0,0	0	0,0	0	0,0	0	0,0	
	TOTAL	7	100,0	1	100,0	7	100,0	15	100,0	

ACCIDENTES MORTALES IN ITINERE POR SECCIONES Y DIVISIONES. EN LA COMUNITAT VALENCIANA Y SUS PROVINCIAS

Datos correspondientes al periodo de diciembre 2024 - noviembre 2025. Contabilizados por fecha de baja médica en el periodo considerado.

Cuadro 10

SECCIONES Y DIVISIONES CNAE-2009		ACCIDENTES MORTALES IN ITINERE									
		Provincia de Alicante		Provincia de Castellón		Provincia de Valencia		Comunitat Valenciana		CNAE-2009	
		Total	%	Total	%	Total	%	Total	%		
Sección A	AGRICULTURA, GANADERÍA, SILVICULTURA Y PESCA	0	0,00	0	0,00	0	0,00	0	0,00	0,00	Sección A
01	Agricultura, ganadería, caza y servicios relacionados con las mismas	0	0,00	0	0,00	0	0,00	0	0,00	0	01
02	Silvicultura y explotación forestal	0	0,00	0	0,00	0	0,00	0	0,00	0	02
03	Pesca y acuicultura	0	0,00	0	0,00	0	0,00	0	0,00	0	03
Sección B	INDUSTRIAS EXTRACTIVAS	0	0,00	0	0,00	0	0,00	0	0,00	0,00	Sección B
05	Extracción de antracita, hulla y lignito	0	0,00	0	0,00	0	0,00	0	0,00	0	05
06	Extracción de crudo de petróleo y gas natural	0	0,00	0	0,00	0	0,00	0	0,00	0	06
07	Extracción de minerales metálicos	0	0,00	0	0,00	0	0,00	0	0,00	0	07
08	Otras industrias extractivas	0	0,00	0	0,00	0	0,00	0	0,00	0	08
09	Actividades de apoyo a las industrias extractivas	0	0,00	0	0,00	0	0,00	0	0,00	0	09
Sección C	INDUSTRIA MANUFACTURERA	0	0,00	0	0,00	1	14,29	1	6,67	6,67	Sección C
10	Industria de la alimentación	0	0,00	0	0,00	0	0,00	0	0,00	0	10
11	Fabricación de bebidas	0	0,00	0	0,00	0	0,00	0	0,00	0	11
12	Industria del tabaco	0	0,00	0	0,00	0	0,00	0	0,00	0	12
13	Industria textil	0	0,00	0	0,00	0	0,00	0	0,00	0	13
14	Confección de prendas de vestir	0	0,00	0	0,00	0	0,00	0	0,00	0	14
15	Industria del cuero y del calzado	0	0,00	0	0,00	0	0,00	0	0,00	0	15
16	Industria de la madera y del corcho, excepto muebles; cestería y espartería	0	0,00	0	0,00	0	0,00	0	0,00	0	16
17	Industria del papel	0	0,00	0	0,00	0	0,00	0	0,00	0	17
18	Artes gráficas y reproducción de soportes grabados	0	0,00	0	0,00	0	0,00	0	0,00	0	18
19	Coquerías y refino de petróleo	0	0,00	0	0,00	0	0,00	0	0,00	0	19
20	Industria química	0	0,00	0	0,00	0	0,00	0	0,00	0	20
21	Fabricación de productos farmacéuticos	0	0,00	0	0,00	0	0,00	0	0,00	0	21
22	Fabricación de productos de caucho y plásticos	0	0,00	0	0,00	1	14,29	1	6,67	6,67	22
23	Fabricación de otros productos minerales no metálicos	0	0,00	0	0,00	0	0,00	0	0,00	0	23
24	Metalurgia; fabricación de productos de hierro, acero y ferroaleaciones	0	0,00	0	0,00	0	0,00	0	0,00	0	24
25	Fabricación de productos metálicos, excepto maquinaria y equipo	0	0,00	0	0,00	0	0,00	0	0,00	0	25
26	Fabricación de productos informáticos, electrónicos y ópticos	0	0,00	0	0,00	0	0,00	0	0,00	0	26
27	Fabricación de material y equipo eléctrico	0	0,00	0	0,00	0	0,00	0	0,00	0	27
28	Fabricación de maquinaria y equipo n.c.o.p.	0	0,00	0	0,00	0	0,00	0	0,00	0	28
29	Fabricación de vehículos de motor, remolques y semirremolques	0	0,00	0	0,00	0	0,00	0	0,00	0	29
30	Fabricación de otro material de transporte	0	0,00	0	0,00	0	0,00	0	0,00	0	30
31	Fabricación de muebles	0	0,00	0	0,00	0	0,00	0	0,00	0	31
32	Otras industrias manufactureras	0	0,00	0	0,00	0	0,00	0	0,00	0	32
33	Reparación e instalación de maquinaria y equipo	0	0,00	0	0,00	0	0,00	0	0,00	0	33
Sección D	SUMINISTRO DE ENERGIA ELECTRICA, GAS, VAPOR Y AIRE ACONDICIONADO	0	0,00	0	0,00	0	0,00	0	0,00	0,00	Sección D
35	Suministro de energía eléctrica, gas, vapor y aire acondicionado	0	0,00	0	0,00	0	0,00	0	0,00	0	35
Sección E	SUMINISTRO DE AGUA, ACTIVIDADES DE SANEAMIENTO, GESTIÓN DE RESIDUOS Y DESCONTAMINACIÓN	0	0,00	0	0,00	0	0,00	0	0,00	0,00	Sección E
36	Captación, depuración y distribución de agua	0	0,00	0	0,00	0	0,00	0	0,00	0	36
37	Recogida y tratamiento de aguas residuales	0	0,00	0	0,00	0	0,00	0	0,00	0	37
38	Recogida, tratamiento y eliminación de residuos; valorización	0	0,00	0	0,00	0	0,00	0	0,00	0	38
39	Actividades de descontaminación y otros servicios de gestión de residuos	0	0,00	0	0,00	0	0,00	0	0,00	0	39
Sección F	CONSTRUCCIÓN	1	14,29	0	0,00	0	0,00	1	6,67	6,67	Sección F
41	Construcción de edificios	0	0,00	0	0,00	0	0,00	0	0,00	0	41
42	Ingeniería civil	0	0,00	0	0,00	0	0,00	0	0,00	0	42
43	Actividades de construcción especializada	1	14,29	0	0,00	0	0,00	1	6,67	6,67	43
Sección G	COMERCIO AL POR MAYOR Y AL POR MENOR; REPARACIÓN DE VEHÍCULOS DE MOTOR Y MOTOCICLETAS	0	0,00	0	0,00	2	28,57	2	13,33	13,33	Sección G
45	Venta y reparación de vehículos de motor y motocicletas	0	0,00	0	0,00	0	0,00	0	0,00	0	45
46	Comercio al por mayor e intermediarios del comercio, excepto de vehículos de motor y motocicletas	0	0,00	0	0,00	1	14,29	1	6,67	6,67	46
47	Comercio al por menor, excepto de vehículos de motor y motocicletas	0	0,00	0	0,00	1	14,29	1	6,67	6,67	47
Sección H	TRANSPORTE Y ALMACENAMIENTO	0	0,00	0	0,00	0	0,00	0	0,00	0,00	Sección H
49	Transporte terrestre y por tubería	0	0,00	0	0,00	0	0,00	0	0,00	0	49
50	Transporte marítimo y por vías navegables interiores	0	0,00	0	0,00	0	0,00	0	0,00	0	50
51	Transporte aéreo	0	0,00	0	0,00	0	0,00	0	0,00	0	51
52	Almacenamiento y actividades anexas al transporte	0	0,00	0	0,00	0	0,00	0	0,00	0	52
53	Actividades postales y de correos	0	0,00	0	0,00	0	0,00	0	0,00	0	53
Sección I	HOSTELERÍA	2	28,57	0	0,00	1	14,29	3	20,00	20,00	Sección I
55	Servicios de alojamiento	1	14,29	0	0,00	0	0,00	1	6,67	6,67	55
56	Servicios de comidas y bebidas	1	14,29	0	0,00	1	14,29	2	13,33	13,33	56

CNAE-2009	ACCIDENTES MORTALES IN ITINERE - TITULO SECCIONES Y DIVISIONES	Provincia de Alicante		Provincia de Castellón		Provincia de Valencia		Comunitat Valenciana		CNAE-2009 Cuadro 10
		Total	%	Total	%	Total	%	Total	%	
Sección J	INFORMACIÓN Y COMUNICACIONES	0	0,00	0	0,00	0	0,00	0	0,00	Sección J
58	Edición	0	0,00	0	0,00	0	0,00	0	0,00	58
59	Actividades cinematográficas, de vídeo y de televisión, grabación de sonido y edición musical	0	0,00	0	0,00	0	0,00	0	0,00	59
60	Actividades de programación y emisión de radio y televisión	0	0,00	0	0,00	0	0,00	0	0,00	60
61	Telecomunicaciones	0	0,00	0	0,00	0	0,00	0	0,00	61
62	Programación, consultoría y otras actividades relacionadas con la informática	0	0,00	0	0,00	0	0,00	0	0,00	62
63	Servicios de información	0	0,00	0	0,00	0	0,00	0	0,00	63
Sección K	ACTIVIDADES FINANCIERAS Y DE SEGUROS	0	0,00	0	0,00	0	0,00	0	0,00	Sección K
64	Servicios financieros, excepto seguros y fondos de pensiones	0	0,00	0	0,00	0	0,00	0	0,00	64
65	Seguros, reaseguros y fondos de pensiones, excepto Seguridad Social obligatoria	0	0,00	0	0,00	0	0,00	0	0,00	65
66	Actividades auxiliares a los servicios financieros y a los seguros	0	0,00	0	0,00	0	0,00	0	0,00	66
Sección L	ACTIVIDADES INMOBILIARIAS	0	0,00	0	0,00	0	0,00	0	0,00	Sección L
68	Actividades inmobiliarias	0	0,00	0	0,00	0	0,00	0	0,00	68
Sección M	ACTIVIDADES PROFESIONALES, CIENTÍFICAS Y TÉCNICAS	0	0,00	0	0,00	1	14,29	1	6,67	Sección M
69	Actividades jurídicas y de contabilidad	0	0,00	0	0,00	0	0,00	0	0,00	69
70	Actividades de las sedes centrales; actividades de consultoría de gestión empresarial	0	0,00	0	0,00	0	0,00	0	0,00	70
71	Servicios técnicos de arquitectura e ingeniería; ensayos y análisis técnicos	0	0,00	0	0,00	0	0,00	0	0,00	71
72	Investigación y desarrollo	0	0,00	0	0,00	0	0,00	0	0,00	72
73	Publicidad y estudios de mercado	0	0,00	0	0,00	0	0,00	0	0,00	73
74	Otras actividades profesionales, científicas y técnicas	0	0,00	0	0,00	1	14,29	1	6,67	74
75	Actividades veterinarias	0	0,00	0	0,00	0	0,00	0	0,00	75
Sección N	ACTIVIDADES ADMINISTRATIVAS Y SERVICIOS AUXILIARES	1	14,29	0	0,00	1	14,29	2	13,33	Sección N
77	Actividades de alquiler	0	0,00	0	0,00	0	0,00	0	0,00	77
78	Actividades relacionadas con el empleo	0	0,00	0	0,00	0	0,00	0	0,00	78
79	Actividades de agencias de viajes, operadores turísticos, servicios de reservas y otros relacionados	0	0,00	0	0,00	0	0,00	0	0,00	79
80	Actividades de seguridad e investigación	1	14,29	0	0,00	0	0,00	1	6,67	80
81	Servicios a edificios y actividades de jardinería	0	0,00	0	0,00	1	14,29	1	6,67	81
82	Actividades administrativas de oficina y otras actividades auxiliares a las empresas	0	0,00	0	0,00	0	0,00	0	0,00	82
Sección O	ADMINISTRACIÓN PÚBLICA Y DEFENSA; SEGURIDAD SOCIAL OBLIGATORIA	0	0,00	1	100,00	0	0,00	1	6,67	Sección O
84	Administración Pública y defensa; Seguridad Social obligatoria	0	0,00	1	100,00	0	0,00	1	6,67	84
Sección P	EDUCACIÓN	1	14,29	0	0,00	0	0,00	1	6,67	Sección P
85	Educación	1	14,29	0	0,00	0	0,00	1	6,67	85
Sección Q	ACTIVIDADES SANITARIAS Y DE SERVICIOS SOCIALES	1	14,29	0	0,00	1	14,29	2	13,33	Sección Q
86	Actividades sanitarias	0	0,00	0	0,00	0	0,00	0	0,00	86
87	Asistencia en establecimientos residenciales	0	0,00	0	0,00	1	14,29	1	6,67	87
88	Actividades de servicios sociales sin alojamiento	1	14,29	0	0,00	0	0,00	1	6,67	88
Sección R	ACTIVIDADES ARTÍSTICAS, RECREATIVAS Y DE ENTRETENIMIENTO	1	14,29	0	0,00	0	0,00	1	6,67	Sección R
90	Actividades de creación, artísticas y espectáculos	0	0,00	0	0,00	0	0,00	0	0,00	90
91	Actividades de bibliotecas, archivos, museos y otras actividades culturales	0	0,00	0	0,00	0	0,00	0	0,00	91
92	Actividades de juegos de azar y apuestas	0	0,00	0	0,00	0	0,00	0	0,00	92
93	Actividades deportivas, recreativas y de entretenimiento	1	14,29	0	0,00	0	0,00	1	6,67	93
Sección S	OTROS SERVICIOS	0	0,00	0	0,00	0	0,00	0	0,00	Sección S
94	Actividades asociativas	0	0,00	0	0,00	0	0,00	0	0,00	94
95	Reparación de ordenadores, efectos personales y artículos de uso doméstico	0	0,00	0	0,00	0	0,00	0	0,00	95
96	Otros servicios personales	0	0,00	0	0,00	0	0,00	0	0,00	96
Sección T	ACTIVIDADES DE LOS HOGARES COMO EMPLEADORES Y COMO PRODUCTORES DE BIENES Y SERVICIOS PARA USO PROPIO	0	0,00	0	0,00	0	0,00	0	0,00	Sección T
97	Actividades de los hogares como empleadores de personal doméstico	0	0,00	0	0,00	0	0,00	0	0,00	97
98	Actividades de los hogares como productores de bienes y servicios para uso propio	0	0,00	0	0,00	0	0,00	0	0,00	98
Sección U	ACTIVIDADES DE ORGANIZACIONES Y ORGANISMOS EXTRATERRITORIALES	0	0,00	0	0,00	0	0,00	0	0,00	Sección U
99	Actividades de organizaciones y organismos extraterritoriales	0	0,00	0	0,00	0	0,00	0	0,00	99
	OTROS SIN CLASIFICAR	0	0,00	0	0,00	0	0,00	0	0,00	
	TOTAL	7	100,00	1	100,00	7	100,00	15	100,00	

ÍNDICE DE INCIDENCIA DE LOS ACCIDENTES IN ITINERE POR SECCIONES DEL CNAE-2009, EN LA COMUNITAT VALENCIANA Y SUS PROVINCIAS

Datos contabilizados según fecha de baja médica, correspondientes al periodo Interanual: diciembre 2024 - noviembre 2025

Cuadro 11

SECCIONES CNAE-2009		ÍNDICE DE INCIDENCIA DE LOS ACCIDENTES IN ITINERE				CNAE-2009
		Provincia de Alicante	Provincia de Castellón	Provincia de Valencia	Comunitat Valenciana	
		Total	Total	Total	Total	
Sección A	AGRICULTURA, GANADERÍA, SILVICULTURA Y PESCA	531,7	138,2	292,3	343,7	Sección A
Sección B	INDUSTRIAS EXTRACTIVAS	155,6	343,7	319,3	256,5	Sección B
Sección C	INDUSTRIA MANUFACTURERA	424,5	410,6	483,2	454,0	Sección C
Sección D	SUMINISTRO DE ENERGIA ELECTRICA, GAS, VAPOR Y AIRE ACONDICIONADO	423,0	0,0	340,1	326,1	Sección D
Sección E	SUMINISTRO DE AGUA, ACTIVIDADES DE SANEAMIENTO, GESTIÓN DE RESIDUOS Y DESCONTAMINACIÓN	346,0	458,7	732,5	562,4	Sección E
Sección F	CONSTRUCCIÓN	284,3	309,0	312,4	301,2	Sección F
Sección G	COMERCIO AL POR MAYOR Y AL POR MENOR; REPARACIÓN DE VEHICULOS DE MOTOR Y MOTOCICLETAS	419,2	379,7	501,2	458,6	Sección G
Sección H	TRANSPORTE Y ALMACENAMIENTO	416,4	294,8	542,1	476,3	Sección H
Sección I	HOSTELERÍA	660,2	699,5	867,4	755,0	Sección I
Sección J	INFORMACIÓN Y COMUNICACIONES	134,0	63,5	181,2	161,3	Sección J
Sección K	ACTIVIDADES FINANCIERAS Y DE SEGUROS	181,9	145,8	327,7	260,4	Sección K
Sección L	ACTIVIDADES INMOBILIARIAS	123,3	121,4	294,0	200,9	Sección L
Sección M	ACTIVIDADES PROFESIONALES, CIENTÍFICAS Y TÉCNICAS	178,0	278,6	255,9	234,6	Sección M
Sección N	ACTIVIDADES ADMINISTRATIVAS Y SERVICIOS AUXILIARES	658,1	713,1	970,6	846,8	Sección N
Sección O	ADMINISTRACIÓN PÚBLICA Y DEFENSA; SEGURIDAD SOCIAL OBLIGATORIA	311,7	362,0	528,2	433,8	Sección O
Sección P	EDUCACIÓN	274,9	233,4	261,3	262,5	Sección P
Sección Q	ACTIVIDADES SANITARIAS Y DE SERVICIOS SOCIALES	525,1	496,5	710,4	622,8	Sección Q
Sección R	ACTIVIDADES ARTÍSTICAS, RECREATIVAS Y DE ENTRETENIMIENTO	324,4	226,2	470,0	392,9	Sección R
Sección S	OTROS SERVICIOS	284,3	300,7	459,9	376,9	Sección S
Sección T	ACTIVIDADES DE LOS HOGARES COMO EMPLEADORES Y COMO PRODUCTORES DE BIENES Y SERVICIOS PARA USO PROPIO	191,3	136,9	234,6	209,9	Sección T
Sección U	ACTIVIDADES DE ORGANIZACIONES Y ORGANISMOS EXTRATERRITORIALES	0,0	0,0	1.124,6	639,7	Sección U
	OTROS SIN CLASIFICAR	0,0	0,0	0,0	0,0	
	TOTAL	419,5	395,7	520,3	470,9	

INDICE DE INCIDENCIA DE LOS ACCIDENTES IN ITINERE POR SECCIONES Y DIVISIONES, EN LA COMUNITAT VALENCIANA Y SUS PROVINCIAS

Datos contabilizados según fecha de baja médica, correspondientes al periodo Interanual: diciembre 2024 - noviembre 2025

Cuadro 12

SECCIONES Y DIVISIONES CNAE-2009		INDICE DE INCIDENCIA DE LOS ACCIDENTES IN ITINERE				
		Provincia de Alicante	Provincia de Castellón	Provincia de Valencia	Comunitat Valenciana	CNAE-2009
		Total	Total	Total	Total	
Sección A	AGRICULTURA, GANADERÍA, SILVICULTURA Y PESCA	531,7	138,2	292,3	343,7	Sección A
01	Agricultura, ganadería, caza y servicios relacionados con las mismas	552,5	121,6	280,1	344,0	01
02	Silvicultura y explotación forestal	460,3	419,7	327,1	379,4	02
03	Pesca y acuicultura	135,4	0,0	1.211,7	275,4	03
Sección B	INDUSTRIAS EXTRACTIVAS	155,6	343,7	319,3	256,5	Sección B
05	Extracción de antracita, hulla y lignito	0,0	0,0	0,0	0,0	05
06	Extracción de crudo de petróleo y gas natural	0,0	0,0	0,0	0,0	06
07	Extracción de minerales metálicos	0,0	0,0	0,0	0,0	07
08	Otras industrias extractivas	159,6	359,1	338,6	267,5	08
09	Actividades de apoyo a las industrias extractivas	0,0	0,0	0,0	0,0	09
Sección C	INDUSTRIA MANUFACTURERA	424,5	410,6	483,2	454,0	Sección C
10	Industria de la alimentación	598,3	556,3	715,4	677,6	10
11	Fabricación de bebidas	200,0	0,0	210,2	196,6	11
12	Industria del tabaco	0,0	0,0	0,0	0,0	12
13	Industria textil	342,9	713,9	393,3	376,1	13
14	Confección de prendas de vestir	0,0	555,9	197,4	171,4	14
15	Industria del cuero y del calzado	361,2	917,1	369,9	376,4	15
16	Industria de la madera y del corcho, excepto muebles; cestería y espartería	427,8	390,8	548,5	490,9	16
17	Industria del papel	311,3	257,9	218,1	258,7	17
18	Artes gráficas y reproducción de soportes grabados	228,2	383,3	328,1	298,9	18
19	Coquerías y refino de petróleo	0,0	176,1	0,0	175,5	19
20	Industria química	439,1	331,5	429,7	402,7	20
21	Fabricación de productos farmacéuticos	1.219,0	3.448,3	177,9	801,7	21
22	Fabricación de productos de caucho y plásticos	481,1	97,6	433,8	439,8	22
23	Fabricación de otros productos minerales no metálicos	449,6	359,3	342,3	368,2	23
24	Metalurgia; fabricación de productos de hierro, acero y ferroaleaciones	170,0	1.837,3	613,2	599,4	24
25	Fabricación de productos metálicos, excepto maquinaria y equipo	331,7	711,9	497,9	470,6	25
26	Fabricación de productos informáticos, electrónicos y ópticos	343,7	0,0	447,1	425,7	26
27	Fabricación de material y equipo eléctrico	479,8	0,0	606,6	544,0	27
28	Fabricación de maquinaria y equipo n.c.o.p.	608,6	434,7	528,9	524,3	28
29	Fabricación de vehículos de motor, remolques y semirremolques	1.381,3	386,9	359,7	384,2	29
30	Fabricación de otro material de transporte	305,4	611,0	397,0	384,6	30
31	Fabricación de muebles	332,1	404,4	398,0	384,9	31
32	Otras industrias manufactureras	493,4	274,1	388,6	413,9	32
33	Reparación e instalación de maquinaria y equipo	549,3	488,7	429,4	469,9	33
Sección D	SUMINISTRO DE ENERGIA ELECTRICA, GAS, VAPOR Y AIRE ACONDICIONADO	423,0	0,0	340,1	326,1	Sección D
35	Suministro de energía eléctrica, gas, vapor y aire acondicionado	423,0	0,0	340,1	326,1	35
Sección E	SUMINISTRO DE AGUA, ACTIVIDADES DE SANEAMIENTO, GESTIÓN DE RESIDUOS Y DESCONTAMINACIÓN	346,0	458,7	732,5	562,4	Sección E
36	Captación, depuración y distribución de agua	170,6	280,1	250,1	223,7	36
37	Recogida y tratamiento de aguas residuales	0,0	451,0	589,2	397,8	37
38	Recogida, tratamiento y eliminación de residuos; valorización	462,0	566,2	972,1	748,8	38
39	Actividades de descontaminación y otros servicios de gestión de residuos	0,0	0,0	0,0	0,0	39
Sección F	CONSTRUCCIÓN	284,3	309,0	312,4	301,2	Sección F
41	Construcción de edificios	252,7	286,6	256,9	259,1	41
42	Ingeniería civil	52,8	97,7	594,8	362,7	42
43	Actividades de construcción especializada	319,6	348,5	325,0	325,5	43
Sección G	COMERCIO AL POR MAYOR Y AL POR MENOR; REPARACIÓN DE VEHICULOS DE MOTOR Y MOTOCICLETAS	419,2	379,7	501,2	458,6	Sección G
45	Venta y reparación de vehículos de motor y motocicletas	489,3	269,5	524,4	482,6	45
46	Comercio al por mayor e intermediarios del comercio, excepto de vehículos de motor y motocicletas	421,5	400,1	423,9	420,3	46
47	Comercio al por menor, excepto de vehículos de motor y motocicletas	406,1	386,3	551,0	478,3	47
Sección H	TRANSPORTE Y ALMACENAMIENTO	416,4	294,8	542,1	476,3	Sección H
49	Transporte terrestre y por tubería	310,8	232,1	432,1	370,2	49
50	Transporte marítimo y por vías navegables interiores	173,9	0,0	798,4	335,0	50
51	Transporte aéreo	296,1	0,0	330,3	292,6	51
52	Almacenamiento y actividades anexas al transporte	704,7	407,3	652,6	640,5	52
53	Actividades postales y de correos	588,6	519,6	845,1	723,5	53
Sección I	HOSTELERÍA	660,2	699,5	867,4	755,0	Sección I
55	Servicios de alojamiento	1.157,7	1.221,1	993,4	1.118,9	55
56	Servicios de comidas y bebidas	533,0	584,6	852,9	687,1	56

SECCIONES Y DIVISIONES CNAE-2009		INDICE DE INCIDENCIA DE LOS ACCIDENTES IN ITINERAR				
		Provincia de Alicante	Provincia de Castellón	Provincia de Valencia	Comunitat Valenciana	CNAE-2009
		Total	Total	Total	Total	
Sección J	INFORMACIÓN Y COMUNICACIONES	134,0	63,5	181,2	161,3	Sección J
58	Edición	176,3	0,0	254,0	224,7	58
59	Actividades cinematográficas, de vídeo y de televisión, grabación de sonido y edición musical	121,6	0,0	180,3	152,3	59
60	Actividades de programación y emisión de radio y televisión	381,1	0,0	570,5	468,4	60
61	Telecomunicaciones	282,9	0,0	186,5	204,7	61
62	Programación, consultoría y otras actividades relacionadas con la informática	65,1	104,1	141,6	117,7	62
63	Servicios de información	452,4	0,0	337,6	348,7	63
Sección K	ACTIVIDADES FINANCIERAS Y DE SEGUROS	181,9	145,8	327,7	260,4	Sección K
64	Servicios financieros, excepto seguros y fondos de pensiones	276,6	114,0	347,8	299,2	64
65	Seguros, reaseguros y fondos de pensiones, excepto Seguridad Social obligatoria	88,7	0,0	483,2	329,0	65
66	Actividades auxiliares a los servicios financieros y a los seguros	77,0	209,5	245,3	185,6	66
Sección L	ACTIVIDADES INMOBILIARIAS	123,3	121,4	294,0	200,9	Sección L
68	Actividades inmobiliarias	123,3	121,4	294,0	200,9	68
Sección M	ACTIVIDADES PROFESIONALES, CIENTÍFICAS Y TÉCNICAS	178,0	278,6	255,9	234,6	Sección M
69	Actividades jurídicas y de contabilidad	208,6	324,0	149,0	188,5	69
70	Actividades de las sedes centrales; actividades de consultoría de gestión empresarial	153,9	123,7	231,0	196,4	70
71	Servicios técnicos de arquitectura e ingeniería; ensayos y análisis técnicos	201,3	293,0	385,5	334,3	71
72	Investigación y desarrollo	158,4	316,7	244,6	233,6	72
73	Publicidad y estudios de mercado	111,6	0,0	170,1	138,4	73
74	Otras actividades profesionales, científicas y técnicas	160,1	397,2	291,7	260,7	74
75	Actividades veterinarias	136,5	0,0	423,2	266,2	75
Sección N	ACTIVIDADES ADMINISTRATIVAS Y SERVICIOS AUXILIARES	658,1	713,1	970,6	846,8	Sección N
77	Actividades de alquiler	591,8	471,4	503,0	533,2	77
78	Actividades relacionadas con el empleo	1.400,4	1.315,5	1.634,1	1.549,8	78
79	Actividades de agencias de viajes, operadores turísticos, servicios de reservas y otros relacionados	458,6	0,0	388,6	386,2	79
80	Actividades de seguridad e investigación	557,9	536,6	1.194,9	931,1	80
81	Servicios a edificios y actividades de jardinería	583,7	695,7	885,9	754,3	81
82	Actividades administrativas de oficina y otras actividades auxiliares a las empresas	572,0	161,8	672,6	613,8	82
Sección O	ADMINISTRACIÓN PÚBLICA Y DEFENSA; SEGURIDAD SOCIAL OBLIGATORIA	311,7	362,0	528,2	433,8	Sección O
84	Administración Pública y defensa; Seguridad Social obligatoria	311,7	362,0	528,2	433,8	84
Sección P	EDUCACIÓN	274,9	233,4	261,3	262,5	Sección P
85	Educación	274,9	233,4	261,3	262,5	85
Sección Q	ACTIVIDADES SANITARIAS Y DE SERVICIOS SOCIALES	525,1	496,5	710,4	622,8	Sección Q
86	Actividades sanitarias	424,0	394,1	612,7	522,0	86
87	Asistencia en establecimientos residenciales	757,2	823,8	973,5	892,3	87
88	Actividades de servicios sociales sin alojamiento	886,5	657,3	928,6	884,8	88
Sección R	ACTIVIDADES ARTÍSTICAS, RECREATIVAS Y DE ENTRETENIMIENTO	324,4	226,2	470,0	392,9	Sección R
90	Actividades de creación, artísticas y espectáculos	157,2	108,5	275,2	225,0	90
91	Actividades de bibliotecas, archivos, museos y otras actividades culturales	407,5	0,0	1.487,4	1.071,1	91
92	Actividades de juegos de azar y apuestas	773,5	221,7	723,7	704,9	92
93	Actividades deportivas, recreativas y de entretenimiento	244,8	262,9	399,4	328,7	93
Sección S	OTROS SERVICIOS	284,3	300,7	459,9	376,9	Sección S
94	Actividades asociativas	308,5	249,9	438,4	371,7	94
95	Reparación de ordenadores, efectos personales y artículos de uso doméstico	406,9	143,6	259,0	293,0	95
96	Otros servicios personales	265,5	344,5	492,3	388,7	96
Sección T	ACTIVIDADES DE LOS HOGARES COMO EMPLEADORES Y COMO PRODUCTORES DE BIENES Y SERVICIOS PARA USO PROPIO	191,3	136,9	234,6	209,9	Sección T
97	Actividades de los hogares como empleadores de personal doméstico	191,3	136,9	234,6	209,9	97
98	Actividades de los hogares como productores de bienes y servicios para uso propio	0,0	0,0	0,0	0,0	98
Sección U	ACTIVIDADES DE ORGANIZACIONES Y ORGANISMOS EXTRATERRITORIALES	0,0	0,0	1.124,6	639,7	Sección U
99	Actividades de organizaciones y organismos extraterritoriales	0,0	0,0	1.124,6	639,7	99
	OTROS SIN CLASIFICAR	0,0	0,0	0,0	0,0	
	TOTAL	419,5	395,7	520,3	470,9	

ÍNDICE DE INCIDENCIA DE LOS ACCIDENTES GRAVES IN ITINERE POR SECCIONES, EN LA COMUNITAT VALENCIANA Y SUS PROVINCIAS

Datos contabilizados según fecha de baja médica, correspondientes al periodo Interanual: diciembre 2024 - noviembre 2025

Cuadro 13

SECCIONES CNAE-2009		ÍNDICE DE INCIDENCIA DE LOS ACCIDENTES GRAVES IN ITINERE				CNAE-2009
		Provincia de Alicante	Provincia de Castellón	Provincia de Valencia	Comunitat Valenciana	
		Total	Total	Total	Total	
Sección A	AGRICULTURA, GANADERÍA, SILVICULTURA Y PESCA	6,0	0,0	0,0	2,0	Sección A
Sección B	INDUSTRIAS EXTRACTIVAS	0,0	0,0	0,0	0,0	Sección B
Sección C	INDUSTRIA MANUFACTURERA	3,7	4,3	7,9	6,1	Sección C
Sección D	SUMINISTRO DE ENERGIA ELECTRICA, GAS, VAPOR Y AIRE ACONDICIONADO	0,0	0,0	42,5	29,6	Sección D
Sección E	SUMINISTRO DE AGUA, ACTIVIDADES DE SANEAMIENTO, GESTIÓN DE RESIDUOS Y DESCONTAMINACIÓN	0,0	0,0	9,3	4,8	Sección E
Sección F	CONSTRUCCIÓN	1,6	0,0	7,6	4,4	Sección F
Sección G	COMERCIO AL POR MAYOR Y AL POR MENOR; REPARACIÓN DE VEHÍCULOS DE MOTOR Y MOTOCICLETAS	4,2	2,3	4,2	4,0	Sección G
Sección H	TRANSPORTE Y ALMACENAMIENTO	0,0	15,5	7,3	6,0	Sección H
Sección I	HOSTELERÍA	6,4	0,0	12,1	8,2	Sección I
Sección J	INFORMACIÓN Y COMUNICACIONES	0,0	0,0	2,7	1,8	Sección J
Sección K	ACTIVIDADES FINANCIERAS Y DE SEGUROS	9,6	0,0	0,0	3,1	Sección K
Sección L	ACTIVIDADES INMOBILIARIAS	0,0	0,0	0,0	0,0	Sección L
Sección M	ACTIVIDADES PROFESIONALES, CIENTÍFICAS Y TÉCNICAS	0,0	0,0	1,4	0,9	Sección M
Sección N	ACTIVIDADES ADMINISTRATIVAS Y SERVICIOS AUXILIARES	6,2	6,8	6,7	6,6	Sección N
Sección O	ADMINISTRACIÓN PÚBLICA Y DEFENSA; SEGURIDAD SOCIAL OBLIGATORIA	0,0	0,0	2,0	1,1	Sección O
Sección P	EDUCACIÓN	10,8	0,0	0,0	3,4	Sección P
Sección Q	ACTIVIDADES SANITARIAS Y DE SERVICIOS SOCIALES	9,7	0,0	3,1	5,0	Sección Q
Sección R	ACTIVIDADES ARTÍSTICAS, RECREATIVAS Y DE ENTRETENIMIENTO	12,7	0,0	4,1	6,7	Sección R
Sección S	OTROS SERVICIOS	9,2	0,0	3,3	5,1	Sección S
Sección T	ACTIVIDADES DE LOS HOGARES COMO EMPLEADORES Y COMO PRODUCTORES DE BIENES Y SERVICIOS PARA USO PROPIO	0,0	0,0	5,5	3,1	Sección T
Sección U	ACTIVIDADES DE ORGANIZACIONES Y ORGANISMOS EXTRATERRITORIALES	0,0	0,0	0,0	0,0	Sección U
	OTROS SIN CLASIFICAR	0,0	0,0	0,0	0,0	
TOTAL		4,7	2,4	5,2	4,7	

INDICE DE INCIDENCIA DE LOS ACCIDENTES GRAVES IN ITINERE POR SECCIONES Y DIVISIONES, EN LA COMUNITAT VALENCIANA Y SUS PROVINCIAS

Datos contabilizados según fecha de baja médica, correspondientes al periodo Interanual: diciembre 2024 - noviembre 2025

Cuadro 14

SECCIONES Y DIVISIONES CNAE-2009		INDICE DE INCIDENCIA DE LOS ACCIDENTES GRAVES IN ITINERE				CNAE-2009
		Provincia de Alicante	Provincia de Castellón	Provincia de Valencia	Comunitat Valenciana	
		Total	Total	Total	Total	
Sección A	AGRICULTURA, GANADERÍA, SILVICULTURA Y PESCA	6,0	0,0	0,0	2,0	Sección A
01	Agricultura, ganadería, caza y servicios relacionados con las mismas	6,4	0,0	0,0	2,2	01
02	Silvicultura y explotación forestal	0,0	0,0	0,0	0,0	02
03	Pesca y acuicultura	0,0	0,0	0,0	0,0	03
Sección B	INDUSTRIAS EXTRACTIVAS	0,0	0,0	0,0	0,0	Sección B
05	Extracción de antracita, hulla y lignito	0,0	0,0	0,0	0,0	05
06	Extracción de crudo de petróleo y gas natural	0,0	0,0	0,0	0,0	06
07	Extracción de minerales metálicos	0,0	0,0	0,0	0,0	07
08	Otras industrias extractivas	0,0	0,0	0,0	0,0	08
09	Actividades de apoyo a las industrias extractivas	0,0	0,0	0,0	0,0	09
Sección C	INDUSTRIA MANUFACTURERA	3,7	4,3	7,9	6,1	Sección C
10	Industria de la alimentación	0,0	32,7	9,4	8,8	10
11	Fabricación de bebidas	0,0	0,0	0,0	0,0	11
12	Industria del tabaco	0,0	0,0	0,0	0,0	12
13	Industria textil	0,0	0,0	0,0	0,0	13
14	Confección de prendas de vestir	0,0	0,0	0,0	0,0	14
15	Industria del cuero y del calzado	6,6	0,0	0,0	6,1	15
16	Industria de la madera y del corcho, excepto muebles; cestería y espartería	35,6	0,0	0,0	10,7	16
17	Industria del papel	0,0	0,0	0,0	0,0	17
18	Artes gráficas y reproducción de soportes grabados	0,0	0,0	0,0	0,0	18
19	Coquerías y refino de petróleo	0,0	0,0	0,0	0,0	19
20	Industria química	0,0	0,0	18,3	10,6	20
21	Fabricación de productos farmacéuticos	0,0	0,0	0,0	0,0	21
22	Fabricación de productos de caucho y plásticos	0,0	0,0	0,0	0,0	22
23	Fabricación de otros productos minerales no metálicos	26,4	0,0	18,0	7,2	23
24	Metalurgia; fabricación de productos de hierro, acero y ferroaleaciones	0,0	262,5	40,9	50,0	24
25	Fabricación de productos metálicos, excepto maquinaria y equipo	0,0	0,0	5,8	3,7	25
26	Fabricación de productos informáticos, electrónicos y ópticos	0,0	0,0	0,0	0,0	26
27	Fabricación de material y equipo eléctrico	0,0	0,0	0,0	0,0	27
28	Fabricación de maquinaria y equipo n.c.o.p.	0,0	0,0	9,8	6,0	28
29	Fabricación de vehículos de motor, remolques y semirremolques	0,0	0,0	16,7	14,5	29
30	Fabricación de otro material de transporte	0,0	0,0	0,0	0,0	30
31	Fabricación de muebles	0,0	0,0	14,7	9,0	31
32	Otras industrias manufactureras	0,0	0,0	0,0	0,0	32
33	Reparación e instalación de maquinaria y equipo	0,0	0,0	0,0	0,0	33
Sección D	SUMINISTRO DE ENERGIA ELECTRICA, GAS, VAPOR Y AIRE ACONDICIONADO	0,0	0,0	42,5	29,6	Sección D
35	Suministro de energía eléctrica, gas, vapor y aire acondicionado	0,0	0,0	42,5	29,6	35
Sección E	SUMINISTRO DE AGUA, ACTIVIDADES DE SANEAMIENTO, GESTIÓN DE RESIDUOS Y DESCONTAMINACIÓN	0,0	0,0	9,3	4,8	Sección E
36	Captación, depuración y distribución de agua	0,0	0,0	0,0	0,0	36
37	Recogida y tratamiento de aguas residuales	0,0	0,0	0,0	0,0	37
38	Recogida, tratamiento y eliminación de residuos; valorización	0,0	0,0	14,3	7,7	38
39	Actividades de descontaminación y otros servicios de gestión de residuos	0,0	0,0	0,0	0,0	39
Sección F	CONSTRUCCIÓN	1,6	0,0	7,6	4,4	Sección F
41	Construcción de edificios	0,0	0,0	3,4	1,6	41
42	Ingeniería civil	0,0	0,0	27,0	15,1	42
43	Actividades de construcción especializada	2,9	0,0	8,8	5,6	43
Sección G	COMERCIO AL POR MAYOR Y AL POR MENOR; REPARACIÓN DE VEHÍCULOS DE MOTOR Y MOTOCICLETAS	4,2	2,3	4,2	4,0	Sección G
45	Venta y reparación de vehículos de motor y motocicletas	6,8	0,0	9,8	7,6	45
46	Comercio al por mayor e intermediarios del comercio, excepto de vehículos de motor y motocicletas	2,3	0,0	1,3	1,4	46
47	Comercio al por menor, excepto de vehículos de motor y motocicletas	4,6	4,5	5,3	5,0	47
Sección H	TRANSPORTE Y ALMACENAMIENTO	0,0	15,5	7,3	6,0	Sección H
49	Transporte terrestre y por tubería	0,0	23,2	7,6	7,2	49
50	Transporte marítimo y por vías navegables interiores	0,0	0,0	0,0	0,0	50
51	Transporte aéreo	0,0	0,0	0,0	0,0	51
52	Almacenamiento y actividades anexas al transporte	0,0	0,0	5,0	3,4	52
53	Actividades postales y de correos	0,0	0,0	13,9	7,6	53
Sección I	HOSTELERÍA	6,4	0,0	12,1	8,2	Sección I
55	Servicios de alojamiento	15,7	0,0	21,4	15,3	55
56	Servicios de comidas y bebidas	4,0	0,0	11,1	6,8	56

SECCIONES Y DIVISIONES CNAE-2009		INDICE DE INCIDENCIA DE LOS ACCIDENTES GRAVES IN ITINERE				
		Provincia de Alicante	Provincia de Castellón	Provincia de Valencia	Comunitat Valenciana	CNAE-2009
		Total	Total	Total	Total	
Sección J	INFORMACIÓN Y COMUNICACIONES	0,0	0,0	2,7	1,8	Sección J
58	Edición	0,0	0,0	36,3	28,1	58
59	Actividades cinematográficas, de vídeo y de televisión, grabación de sonido y edición musical	0,0	0,0	0,0	0,0	59
60	Actividades de programación y emisión de radio y televisión	0,0	0,0	0,0	0,0	60
61	Telecomunicaciones	0,0	0,0	0,0	0,0	61
62	Programación, consultoría y otras actividades relacionadas con la informática	0,0	0,0	0,0	0,0	62
63	Servicios de información	0,0	0,0	0,0	0,0	63
Sección K	ACTIVIDADES FINANCIERAS Y DE SEGUROS	9,6	0,0	0,0	3,1	Sección K
64	Servicios financieros, excepto seguros y fondos de pensiones	0,0	0,0	0,0	0,0	64
65	Seguros, reaseguros y fondos de pensiones, excepto Seguridad Social obligatoria	0,0	0,0	0,0	0,0	65
66	Actividades auxiliares a los servicios financieros y a los seguros	25,7	0,0	0,0	8,4	66
Sección L	ACTIVIDADES INMOBILIARIAS	0,0	0,0	0,0	0,0	Sección L
68	Actividades inmobiliarias	0,0	0,0	0,0	0,0	68
Sección M	ACTIVIDADES PROFESIONALES, CIENTÍFICAS Y TÉCNICAS	0,0	0,0	1,4	0,9	Sección M
69	Actividades jurídicas y de contabilidad	0,0	0,0	0,0	0,0	69
70	Actividades de las sedes centrales; actividades de consultoría de gestión empresarial	0,0	0,0	0,0	0,0	70
71	Servicios técnicos de arquitectura e ingeniería; ensayos y análisis técnicos	0,0	0,0	0,0	0,0	71
72	Investigación y desarrollo	0,0	0,0	0,0	0,0	72
73	Publicidad y estudios de mercado	0,0	0,0	0,0	0,0	73
74	Otras actividades profesionales, científicas y técnicas	0,0	0,0	10,4	6,2	74
75	Actividades veterinarias	0,0	0,0	0,0	0,0	75
Sección N	ACTIVIDADES ADMINISTRATIVAS Y SERVICIOS AUXILIARES	6,2	6,8	6,7	6,6	Sección N
77	Actividades de alquiler	25,7	0,0	0,0	9,7	77
78	Actividades relacionadas con el empleo	20,6	0,0	5,8	7,9	78
79	Actividades de agencias de viajes, operadores turísticos, servicios de reservas y otros relacionados	57,3	0,0	0,0	20,3	79
80	Actividades de seguridad e investigación	0,0	0,0	0,0	0,0	80
81	Servicios a edificios y actividades de jardinería	0,0	14,2	11,2	7,4	81
82	Actividades administrativas de oficina y otras actividades auxiliares a las empresas	0,0	0,0	4,9	3,3	82
Sección O	ADMINISTRACIÓN PÚBLICA Y DEFENSA; SEGURIDAD SOCIAL OBLIGATORIA	0,0	0,0	2,0	1,1	Sección O
84	Administración Pública y defensa; Seguridad Social obligatoria	0,0	0,0	2,0	1,1	84
Sección P	EDUCACIÓN	10,8	0,0	0,0	3,4	Sección P
85	Educación	10,8	0,0	0,0	3,4	85
Sección Q	ACTIVIDADES SANITARIAS Y DE SERVICIOS SOCIALES	9,7	0,0	3,1	5,0	Sección Q
86	Actividades sanitarias	10,9	0,0	4,3	6,2	86
87	Asistencia en establecimientos residenciales	11,8	0,0	0,0	3,5	87
88	Actividades de servicios sociales sin alojamiento	0,0	0,0	0,0	0,0	88
Sección R	ACTIVIDADES ARTÍSTICAS, RECREATIVAS Y DE ENTRETENIMIENTO	12,7	0,0	4,1	6,7	Sección R
90	Actividades de creación, artísticas y espectáculos	52,4	0,0	0,0	13,2	90
91	Actividades de bibliotecas, archivos, museos y otras actividades culturales	0,0	0,0	74,4	46,6	91
92	Actividades de juegos de azar y apuestas	0,0	0,0	0,0	0,0	92
93	Actividades deportivas, recreativas y de entretenimiento	9,4	0,0	0,0	3,4	93
Sección S	OTROS SERVICIOS	9,2	0,0	3,3	5,1	Sección S
94	Actividades asociativas	0,0	0,0	0,0	0,0	94
95	Reparación de ordenadores, efectos personales y artículos de uso doméstico	0,0	0,0	0,0	0,0	95
96	Otros servicios personales	12,3	0,0	4,7	7,2	96
Sección T	ACTIVIDADES DE LOS HOGARES COMO EMPLEADORES Y COMO PRODUCTORES DE BIENES Y SERVICIOS PARA USO PROPIO	0,0	0,0	5,5	3,1	Sección T
97	Actividades de los hogares como empleadores de personal doméstico	0,0	0,0	5,5	3,1	97
98	Actividades de los hogares como productores de bienes y servicios para uso propio	0,0	0,0	0,0	0,0	98
Sección U	ACTIVIDADES DE ORGANIZACIONES Y ORGANISMOS EXTRATERRITORIALES	0,0	0,0	0,0	0,0	Sección U
99	Actividades de organizaciones y organismos extraterritoriales	0,0	0,0	0,0	0,0	99
	OTROS SIN CLASIFICAR	0,0	0,0	0,0	0,0	
	TOTAL	4,7	2,4	5,2	4,7	

ÍNDICE DE INCIDENCIA DE LOS ACCIDENTES MORTALES IN ITINERE POR SECCIONES, EN LA COMUNITAT VALENCIANA Y SUS PROVINCIAS

Datos contabilizados según fecha de baja médica, correspondientes al periodo Interanual: diciembre 2024 - noviembre 2025

Cuadro 15

SECCIONES CNAE-2009		INCIDE DE INCIDENCIA DE LOS ACCIDENTES MORTALES IN ITINERE				CNAE-2009
		Provincia de Alicante	Provincia de Castellón	Provincia de Valencia	Comunitat Valenciana	
		Total	Total	Total	Total	
Sección A	AGRICULTURA, GANADERÍA, SILVICULTURA Y PESCA	0,00	0,00	0,00	0,00	Sección A
Sección B	INDUSTRIAS EXTRACTIVAS	0,00	0,00	0,00	0,00	Sección B
Sección C	INDUSTRIA MANUFACTURERA	0,00	0,00	0,66	0,36	Sección C
Sección D	SUMINISTRO DE ENERGIA ELECTRICA, GAS, VAPOR Y AIRE ACONDICIONADO	0,00	0,00	0,00	0,00	Sección D
Sección E	SUMINISTRO DE AGUA, ACTIVIDADES DE SANEAMIENTO, GESTIÓN DE RESIDUOS Y DESCONTAMINACIÓN	0,00	0,00	0,00	0,00	Sección E
Sección F	CONSTRUCCIÓN	1,64	0,00	0,00	0,63	Sección F
Sección G	COMERCIO AL POR MAYOR Y AL POR MENOR; REPARACIÓN DE VEHÍCULOS DE MOTOR Y MOTOCICLETAS	0,00	0,00	0,94	0,50	Sección G
Sección H	TRANSPORTE Y ALMACENAMIENTO	0,00	0,00	0,00	0,00	Sección H
Sección I	HOSTELERÍA	2,13	0,00	1,10	1,44	Sección I
Sección J	INFORMACIÓN Y COMUNICACIONES	0,00	0,00	0,00	0,00	Sección J
Sección K	ACTIVIDADES FINANCIERAS Y DE SEGUROS	0,00	0,00	0,00	0,00	Sección K
Sección L	ACTIVIDADES INMOBILIARIAS	0,00	0,00	0,00	0,00	Sección L
Sección M	ACTIVIDADES PROFESIONALES, CIENTÍFICAS Y TÉCNICAS	0,00	0,00	1,44	0,88	Sección M
Sección N	ACTIVIDADES ADMINISTRATIVAS Y SERVICIOS AUXILIARES	2,08	0,00	1,12	1,32	Sección N
Sección O	ADMINISTRACIÓN PÚBLICA Y DEFENSA; SEGURIDAD SOCIAL OBLIGATORIA	0,00	8,23	0,00	1,09	Sección O
Sección P	EDUCACIÓN	2,69	0,00	0,00	0,86	Sección P
Sección Q	ACTIVIDADES SANITARIAS Y DE SERVICIOS SOCIALES	1,62	0,00	1,03	1,12	Sección Q
Sección R	ACTIVIDADES ARTÍSTICAS, RECREATIVAS Y DE ENTRETENIMIENTO	6,36	0,00	0,00	2,22	Sección R
Sección S	OTROS SERVICIOS	0,00	0,00	0,00	0,00	Sección S
Sección T	ACTIVIDADES DE LOS HOGARES COMO EMPLEADORES Y COMO PRODUCTORES DE BIENES Y SERVICIOS PARA USO PROPIO	0,00	0,00	0,00	0,00	Sección T
Sección U	ACTIVIDADES DE ORGANIZACIONES Y ORGANISMOS EXTRATERRITORIALES	0,00	0,00	0,00	0,00	Sección U
	OTROS SIN CLASIFICAR	0,00	0,00	0,00	0,00	
TOTAL		0,95	0,40	0,61	0,70	

INDICE DE INCIDENCIA DE LOS ACCIDENTES MORTALES IN ITINERE POR SECCIONES Y DIVISIONES, EN LA COMUNITAT VALENCIANA Y SUS PROVINCIAS

Datos contabilizados según fecha de baja médica, correspondientes al periodo Interanual: diciembre 2024 - noviembre 2025

Cuadro 16

SECCIONES Y DIVISIONES CNAE-2009		INDICE DE INCIDENCIA DE LOS ACCIDENTES MORTALES IN ITINERE				CNAE-2009
		Provincia de Alicante	Provincia de Castellón	Provincia de Valencia	Comunitat Valenciana	
		Total	Total	Total	Total	
Sección A	AGRICULTURA, GANADERÍA, SILVICULTURA Y PESCA	0,00	0,00	0,00	0,00	Sección A
01	Agricultura, ganadería, caza y servicios relacionados con las mismas	0,00	0,00	0,00	0,00	01
02	Silvicultura y explotación forestal	0,00	0,00	0,00	0,00	02
03	Pesca y acuicultura	0,00	0,00	0,00	0,00	03
Sección B	INDUSTRIAS EXTRACTIVAS	0,00	0,00	0,00	0,00	Sección B
05	Extracción de antracita, hulla y lignito	0,00	0,00	0,00	0,00	05
06	Extracción de crudo de petróleo y gas natural	0,00	0,00	0,00	0,00	06
07	Extracción de minerales metálicos	0,00	0,00	0,00	0,00	07
08	Otras industrias extractivas	0,00	0,00	0,00	0,00	08
09	Actividades de apoyo a las industrias extractivas	0,00	0,00	0,00	0,00	09
Sección C	INDUSTRIA MANUFACTURERA	0,00	0,00	0,66	0,36	Sección C
10	Industria de la alimentación	0,00	0,00	0,00	0,00	10
11	Fabricación de bebidas	0,00	0,00	0,00	0,00	11
12	Industria del tabaco	0,00	0,00	0,00	0,00	12
13	Industria textil	0,00	0,00	0,00	0,00	13
14	Confección de prendas de vestir	0,00	0,00	0,00	0,00	14
15	Industria del cuero y del calzado	0,00	0,00	0,00	0,00	15
16	Industria de la madera y del corcho, excepto muebles; cestería y espartería	0,00	0,00	0,00	0,00	16
17	Industria del papel	0,00	0,00	0,00	0,00	17
18	Artes gráficas y reproducción de soportes grabados	0,00	0,00	0,00	0,00	18
19	Coquerías y refino de petróleo	0,00	0,00	0,00	0,00	19
20	Industria química	0,00	0,00	0,00	0,00	20
21	Fabricación de productos farmacéuticos	0,00	0,00	0,00	0,00	21
22	Fabricación de productos de caucho y plásticos	0,00	0,00	11,42	5,11	22
23	Fabricación de otros productos minerales no metálicos	0,00	0,00	0,00	0,00	23
24	Metalurgia; fabricación de productos de hierro, acero y ferroaleaciones	0,00	0,00	0,00	0,00	24
25	Fabricación de productos metálicos, excepto maquinaria y equipo	0,00	0,00	0,00	0,00	25
26	Fabricación de productos informáticos, electrónicos y ópticos	0,00	0,00	0,00	0,00	26
27	Fabricación de material y equipo eléctrico	0,00	0,00	0,00	0,00	27
28	Fabricación de maquinaria y equipo n.c.o.p.	0,00	0,00	0,00	0,00	28
29	Fabricación de vehículos de motor, remolques y semirremolques	0,00	0,00	0,00	0,00	29
30	Fabricación de otro material de transporte	0,00	0,00	0,00	0,00	30
31	Fabricación de muebles	0,00	0,00	0,00	0,00	31
32	Otras industrias manufactureras	0,00	0,00	0,00	0,00	32
33	Reparación e instalación de maquinaria y equipo	0,00	0,00	0,00	0,00	33
Sección D	SUMINISTRO DE ENERGIA ELECTRICA, GAS, VAPOR Y AIRE ACONDICIONADO	0,00	0,00	0,00	0,00	Sección D
35	Suministro de energía eléctrica, gas, vapor y aire acondicionado	0,00	0,00	0,00	0,00	35
Sección F	CONSTRUCCIÓN	1,64	0,00	0,00	0,63	Sección F
41	Construcción de edificios	0,00	0,00	0,00	0,00	41
42	Ingeniería civil	0,00	0,00	0,00	0,00	42
43	Actividades de construcción especializada	2,91	0,00	0,00	1,11	43
Sección G	COMERCIO AL POR MAYOR Y AL POR MENOR; REPARACIÓN DE VEHICULOS DE MOTOR Y MOTOCICLETAS	0,00	0,00	0,94	0,50	Sección G
45	Venta y reparación de vehículos de motor y motocicletas	0,00	0,00	0,00	0,00	45
46	Comercio al por mayor e intermediarios del comercio, excepto de vehículos de motor y motocicletas	0,00	0,00	1,26	0,72	46
47	Comercio al por menor, excepto de vehículos de motor y motocicletas	0,00	0,00	0,88	0,45	47
Sección H	TRANSPORTE Y ALMACENAMIENTO	0,00	0,00	0,00	0,00	Sección H
49	Transporte terrestre y por tubería	0,00	0,00	0,00	0,00	49
50	Transporte marítimo y por vías navegables interiores	0,00	0,00	0,00	0,00	50
51	Transporte aéreo	0,00	0,00	0,00	0,00	51
52	Almacenamiento y actividades anexas al transporte	0,00	0,00	0,00	0,00	52
53	Actividades postales y de correos	0,00	0,00	0,00	0,00	53
Sección I	HOSTELERIA	2,13	0,00	1,10	1,44	Sección I
55	Servicios de alojamiento	5,24	0,00	0,00	3,06	55
56	Servicios de comidas y bebidas	1,34	0,00	1,23	1,14	56

CNAE-2009	ACCIDENTES MORTALES - SECCIONES Y DIVISIONES	Provincia de Alicante	Provincia de Castellón	Provincia de Valencia	Comunitat Valenciana	CNAE-2009 Cuadro 10
		Total	Total	Total	Total	
Sección J	INFORMACIÓN Y COMUNICACIONES	0,00	0,00	0,00	0,00	Sección J
58	Edición	0,00	0,00	0,00	0,00	58
59	Actividades cinematográficas, de vídeo y de televisión, grabación de sonido y edición musical	0,00	0,00	0,00	0,00	59
60	Actividades de programación y emisión de radio y televisión	0,00	0,00	0,00	0,00	60
61	Telecomunicaciones	0,00	0,00	0,00	0,00	61
62	Programación, consultoría y otras actividades relacionadas con la informática	0,00	0,00	0,00	0,00	62
63	Servicios de información	0,00	0,00	0,00	0,00	63
Sección K	ACTIVIDADES FINANCIERAS Y DE SEGUROS	0,00	0,00	0,00	0,00	Sección K
64	Servicios financieros, excepto seguros y fondos de pensiones	0,00	0,00	0,00	0,00	64
65	Seguros, reaseguros y fondos de pensiones, excepto Seguridad Social obligatoria	0,00	0,00	0,00	0,00	65
66	Actividades auxiliares a los servicios financieros y a los seguros	0,00	0,00	0,00	0,00	66
Sección L	ACTIVIDADES INMOBILIARIAS	0,00	0,00	0,00	0,00	Sección L
68	Actividades inmobiliarias	0,00	0,00	0,00	0,00	68
Sección M	ACTIVIDADES PROFESIONALES, CIENTÍFICAS Y TÉCNICAS	0,00	0,00	1,44	0,88	Sección M
69	Actividades jurídicas y de contabilidad	0,00	0,00	0,00	0,00	69
70	Actividades de las sedes centrales; actividades de consultoría de gestión empresarial	0,00	0,00	0,00	0,00	70
71	Servicios técnicos de arquitectura e ingeniería; ensayos y análisis técnicos	0,00	0,00	0,00	0,00	71
72	Investigación y desarrollo	0,00	0,00	0,00	0,00	72
73	Publicidad y estudios de mercado	0,00	0,00	0,00	0,00	73
74	Otras actividades profesionales, científicas y técnicas	0,00	0,00	10,42	6,21	74
75	Actividades veterinarias	0,00	0,00	0,00	0,00	75
Sección N	ACTIVIDADES ADMINISTRATIVAS Y SERVICIOS AUXILIARES	2,08	0,00	1,12	1,32	Sección N
77	Actividades de alquiler	0,00	0,00	0,00	0,00	77
78	Actividades relacionadas con el empleo	0,00	0,00	0,00	0,00	78
79	Actividades de agencias de viajes, operadores turísticos, servicios de reservas y otros relacionados	0,00	0,00	0,00	0,00	79
80	Actividades de seguridad e investigación	24,26	0,00	0,00	7,57	80
81	Servicios a edificios y actividades de jardinería	0,00	0,00	2,81	1,48	81
82	Actividades administrativas de oficina y otras actividades auxiliares a las empresas	0,00	0,00	0,00	0,00	82
Sección O	ADMINISTRACIÓN PÚBLICA Y DEFENSA; SEGURIDAD SOCIAL OBLIGATORIA	0,00	8,23	0,00	1,09	Sección O
84	Administración Pública y defensa; Seguridad Social obligatoria	0,00	8,23	0,00	1,09	84
Sección P	EDUCACIÓN	2,69	0,00	0,00	0,86	Sección P
85	Educación	2,69	0,00	0,00	0,86	85
Sección Q	ACTIVIDADES SANITARIAS Y DE SERVICIOS SOCIALES	1,62	0,00	1,03	1,12	Sección Q
86	Actividades sanitarias	0,00	0,00	0,00	0,00	86
87	Asistencia en establecimientos residenciales	0,00	0,00	5,90	3,47	87
88	Actividades de servicios sociales sin alojamiento	13,43	0,00	0,00	4,92	88
Sección R	ACTIVIDADES ARTÍSTICAS, RECREATIVAS Y DE ENTRETENIMIENTO	6,36	0,00	0,00	2,22	Sección R
90	Actividades de creación, artísticas y espectáculos	0,00	0,00	0,00	0,00	90
91	Actividades de bibliotecas, archivos, museos y otras actividades culturales	0,00	0,00	0,00	0,00	91
92	Actividades de juegos de azar y apuestas	0,00	0,00	0,00	0,00	92
93	Actividades deportivas, recreativas y de entretenimiento	9,42	0,00	0,00	3,35	93
Sección S	OTROS SERVICIOS	0,00	0,00	0,00	0,00	Sección S
94	Actividades asociativas	0,00	0,00	0,00	0,00	94
95	Reparación de ordenadores, efectos personales y artículos de uso doméstico	0,00	0,00	0,00	0,00	95
96	Otros servicios personales	0,00	0,00	0,00	0,00	96
Sección T	ACTIVIDADES DE LOS HOGARES COMO EMPLEADORES Y COMO PRODUCTORES DE BIENES Y SERVICIOS PARA USO PROPIO	0,00	0,00	0,00	0,00	Sección T
97	Actividades de los hogares como empleadores de personal doméstico	0,00	0,00	0,00	0,00	97
98	Actividades de los hogares como productores de bienes y servicios para uso propio	0,00	0,00	0,00	0,00	98
Sección U	ACTIVIDADES DE ORGANIZACIONES Y ORGANISMOS EXTRATERRITORIALES	0,00	0,00	0,00	0,00	Sección U
99	Actividades de organizaciones y organismos extraterritoriales	0,00	0,00	0,00	0,00	99
	OTROS SIN CLASIFICAR	0,00	0,00	0,00	0,00	
TOTAL		0,95	0,40	0,61	0,70	

www.invassat.gva.es



GENERALITAT
VALENCIANA

INVASSAT
Institut Valencià de
Seguretat i Salut en el Treball