



# ***ESTADÍSTIQUES DE L'INVASSAT***

Accidentes de  
trabajo en la  
Comunitat  
Valenciana

Noviembre 2024 /  
Octubre 2025

**Título:** *Estadísticas de accidentes de trabajo en la Comunitat Valenciana :  
noviembre 2024 / octubre 2025*

**Autor:** Jorge Cervera Boada, José Ignacio Villarroya Bayarri y Miguel Poquet Peiró. Servicio de Programas de Actuación y Estadística.

**Edición:** noviembre 2025

**Identificador:** EA01-251202

Institut Valencià de Seguretat i Salut en el Treball (INVASSAT)  
C/ València, 32. 46100 Burjassot  
[www.invassat.gva.es](http://www.invassat.gva.es)



**GENERALITAT  
VALENCIANA**

**INVASSAT**  
Institut Valencià de  
Seguretat i Salut en el Treball

**Fuentes:**

Datos sobre accidentes de trabajo en jornada de trabajo e in itinere extraídos de la consulta de la aplicación Delt@. Ministerio de Trabajo y Economía Social.  
Datos de personas trabajadoras expuestas, Ministerio de Trabajo y Economía Social.

Versión 01



# **ESTADÍSTIQUES DE L'INVASSAT**

Accidentes de trabajo en  
la Comunitat Valenciana

Noviembre 2024 / Octubre 2025

## **Sección I**

**Informe  
provisional de  
estadísticas de  
accidentes de  
trabajo en  
jornada de  
trabajo (por  
fecha de baja  
médica)**

**Evolución respecto al año  
anterior**

## INDICE

<b>Metodología y observaciones al Informe Provisional de Accidentes con baja en Jornada de Trabajo</b>	<b>Pág. 4</b>
<b>Informe provisional de Estadísticas de Accidentes con baja en Jornada de Trabajo contabilizados por fecha de baja médica</b>	<b>Pág. 5</b>
Informe resumen de accidentes con baja en jornada de trabajo en la Comunitat Valenciana. Por fecha de baja médica.	Pág. 6
Informe resumen de accidentes con baja en jornada de trabajo en Alicante. Por fecha de baja médica.	Pág. 8
Informe resumen de accidentes con baja en jornada de trabajo en Castellón. Por fecha de baja médica.	Pág. 10
Informe resumen de accidentes con baja en jornada de trabajo en Valencia. Por fecha de baja médica.	Pág. 12
Cuadro 1 Total de accidentes con baja en jornada de trabajo por sectores económicos en la Comunitat Valenciana. Por fecha de baja médica.	Pág. 14
Cuadro 2 Total de accidentes con baja en jornada de trabajo por sectores económicos en la provincia de Alicante . Por fecha de baja médica.	Pág. 15
Cuadro 3 Total de accidentes con baja en jornada de trabajo por sectores económicos en la provincia de Castellón. Por fecha de baja médica.	Pág. 16
Cuadro 4 Total de accidentes con baja en jornada de trabajo por sectores económicos en la provincia de Valencia. Por fecha de baja médica.	Pág. 17
Cuadro 5 Total de accidentes con baja en jornada de trabajo por secciones en la Comunitat Valenciana y sus provincias.	Pág. 18
Cuadro 6 Total de accidentes con baja en jornada de trabajo por divisiones en la Comunitat Valenciana y sus provincias.	Pág. 19
Cuadro 7 Accidentes graves en jornada de trabajo por secciones en la Comunitat Valenciana y sus provincias.	Pág. 21
Cuadro 8 Accidentes graves en jornada de trabajo por divisiones en la Comunitat Valenciana y sus provincias.	Pág. 22
Cuadro 9 Accidentes mortales en jornada de trabajo por secciones en la Comunitat Valenciana y sus provincias.	Pág. 24
Cuadro 10 Accidentes mortales en jornada de trabajo por divisiones en la Comunitat Valenciana y sus provincias.	Pág. 25
Cuadro 11 Índice de incidencia del total de accidentes con baja en jornada de trabajo por secciones en la Comunitat Valenciana y sus provincias.	Pág. 27
Cuadro 12 Índice de incidencia del total de accidentes con baja en jornada de trabajo por divisiones en la Comunitat Valenciana y sus provincias.	Pág. 28
Cuadro 13 Índice de incidencia de los accidentes graves en jornada de trabajo por secciones en la Comunitat Valenciana y sus provincias.	Pág. 30
Cuadro 14 Índice de incidencia de los accidentes graves en jornada de trabajo por divisiones en la Comunitat Valenciana y sus provincias.	Pág. 31
Cuadro 15 Índice de incidencia de los accidentes mortales en jornada de trabajo por secciones en la Comunitat Valenciana y sus provincias.	Pág. 33
Cuadro 16 Índice de incidencia de los accidentes mortales en jornada de trabajo por divisiones en la Comunitat Valenciana y sus provincias.	Pág. 34
Cuadro 17 Accidentes mortales según clasificación (no traumáticos, traumáticos tráfico, resto traumáticos ) de la Comunitat Valenciana y provincias.	Pág. 36
Cuadro 18 Evolución del total de accidentes mortales de la Comunitat Valenciana y provincias según clasificación, respecto al periodo interanual anterior.	Pág. 38
Cuadro 19 Accidentes mortales traumáticos en jornada de trabajo, excluidos no traumáticos y asociados al tráfico. Según agrupación de códigos de forma del accidente. Comunitat Valenciana.	Pág. 39
Cuadro 20 Accidentes mortales traumáticos en jornada de trabajo, excluidos no traumáticos y asociados al tráfico. Según agrupación de códigos de forma del accidente. Provincia de Alicante.	Pág. 41
Cuadro 21 Accidentes mortales traumáticos en jornada de trabajo, excluidos no traumáticos y asociados al tráfico. Según agrupación de códigos de forma del accidente. Provincia de Castellón.	Pág. 43
Cuadro 22 Accidentes mortales traumáticos en jornada de trabajo, excluidos no traumáticos y asociados al tráfico. Según agrupación de códigos de forma del accidente. Provincia de Valencia.	Pág. 45
Cuadro 23 Accidentes mortales traumáticos en jornada de trabajo, excluidos no traumáticos y asociados al tráfico según la forma del accidente o del contacto que produjo la lesión. Comunitat Valenciana y provincias.	Pág. 47
<b>Informe provisional de Estadísticas de Accidentes In Itinere contabilizados por fecha de baja médica</b>	<b>Pág. 48</b>
Informe resumen de accidentes in itinere en la Comunitat Valenciana. Por fecha de baja médica.	Pág. 49
Informe resumen de accidentes in itinere en Alicante. Por fecha de baja médica.	Pág. 50
Informe resumen de accidentes in itinere en Castellón. Por fecha de baja médica.	Pág. 51
Informe resumen de accidentes in itinere en Valencia. Por fecha de baja médica.	Pág. 52
Cuadro 1 Total de accidentes in itinere por sectores económicos en la Comunitat Valenciana.	Pág. 53
Cuadro 2 Total de accidentes in itinere por sectores económicos en la provincia de Alicante.	Pág. 54
Cuadro 3 Total de accidentes in itinere por sectores económicos en la provincia de Castellón.	Pág. 55
Cuadro 4 Total de accidentes in itinere por sectores económicos en la provincia de Valencia.	Pág. 56
Cuadro 5 Total de accidentes in itinere por secciones en la Comunitat Valenciana y sus provincias.	Pág. 57
Cuadro 6 Total de accidentes in itinere por divisiones en la Comunitat Valenciana y sus provincias.	Pág. 58
Cuadro 7 Accidentes graves in itinere por secciones en la Comunitat Valenciana y sus provincias.	Pág. 60
Cuadro 8 Accidentes graves in itinere por divisiones en la Comunitat Valenciana y sus provincias.	Pág. 61
Cuadro 9 Accidentes mortales in itinere por secciones en la Comunitat Valenciana y sus provincias.	Pág. 62
Cuadro 10 Accidentes mortales in itinere por secciones y divisiones en la Comunitat Valenciana y sus provincias.	Pág. 64
Cuadro 11 Índice de incidencia del total de accidentes in itinere por secciones en la Comunitat Valenciana y sus provincias.	Pág. 66
Cuadro 12 Índice de incidencia del total de accidentes in itinere por divisiones en la Comunitat Valenciana y sus provincias.	Pág. 67
Cuadro 13 Índice de incidencia de los accidentes graves in itinere por secciones en la Comunitat Valenciana y sus provincias.	Pág. 69
Cuadro 14 Índice de incidencia de los accidentes graves in itinere por divisiones en la Comunitat Valenciana y sus provincias.	Pág. 70
Cuadro 15 Índice de incidencia de los accidentes mortales in itinere por secciones en la Comunitat Valenciana y sus provincias.	Pág. 72
Cuadro 16 Índice de incidencia de los accidentes mortales in itinere por divisiones en la Comunitat Valenciana y sus provincias.	Pág. 73

## **Metodología y observaciones al Informe Provisional de Accidentes con baja en Jornada de Trabajo**

Los informes provisionales interanuales (12 meses) de los accidentes con baja en jornada de trabajo e Itinere que se han publicado todos los meses en la web del INVASSAT, hasta diciembre de 2012, fueron realizados con datos del sistema Delt@ según la fecha de recepción de los partes de accidente.

A partir de enero de 2013 se efectúa un cambio metodológico, realizándose este mismo informe con datos del sistema Delt@, pero por fecha de baja médica.

Sin embargo, los informes provisionales interanuales de accidentes y los análisis que se efectúan, se comenzaron a elaborar, a partir de enero de 2013, por fecha de baja médica, que ya utilizábamos en los índices de referencia en los planes de actuación contra la siniestralidad laboral en las empresas de la Comunitat Valenciana, por recoger mejor los casos que han sucedido durante el periodo analizado.

Los accidentes mortales se revisan detalladamente uno a uno, corrigiéndose las codificaciones erróneas que puedan encontrarse.

### **Informe Provisional Interanual**

Accidentes con baja en Jornada de Trabajo y Accidentes In Itinere, según gravedad.

Periodo analizado: noviembre 2024 - octubre 2025 (12 meses)

Comunitat Valenciana y Provincias.

### **DATOS PROVISIONALES**

Consulta al sistema Delt@ en fecha 24-11-2025; sin pluriempleados y por fecha de baja médica. Se incluyen los accidentes recepcionados en el periodo de referencia.

Para realizar la comparación de los registros con el año anterior se obtienen como referencia los datos del mismo periodo publicados por este organismo.

### **OBSERVACIONES**

El número de trabajadores expuestos procede de los datos facilitados, con carácter mensual, para cada una de las provincias de Alicante, Castellón y Valencia, por la Subdirección General de Estadística del Ministerio de Empleo y Seguridad Social a través de la Gerencia Informática de la Seguridad Social -Servicio de Aplicación y Protección Social- y el Servicio de Estadísticas de Siniestralidad Laboral.

Los trabajadores expuestos corresponden a los afiliados a fin de mes a la Seguridad Social, en aquellos regímenes que tienen cubiertas específicamente las contingencias profesionales de accidentes de trabajo y enfermedades profesionales:

Régimen General y Minería del Carbón, Régimen Especial Agrario, Régimen Especial del Mar, Sistema especial de Empleados de Hogar (a partir de enero de 2012) y Trabajadores del Régimen Especial de Autónomos que hayan optado por la cobertura de contingencias profesionales (a partir de agosto de 2006).

Para el cálculo del número de trabajadores expuestos en cada provincia, se obtiene la media aritmética de los 12 meses que abarca el periodo. El número de trabajadores expuestos de la Comunitat Valenciana es la suma de las medias obtenidas en cada una de las tres provincias.

Para el cálculo de estas medias aritméticas, se tienen en cuenta las cifras decimales correspondientes, mientras que para la presentación de los resultados, se obvian dichos decimales realizándose el redondeo correspondiente. Esto puede suponer que la suma del número de trabajadores de las tres provincias no coincida con el número de trabajadores de la Comunitat Valenciana. De este mismo modo puede suceder con el cálculo al hallar la media aritmética del número de trabajadores expuestos por sectores económicos.

Se debe tener en cuenta que a partir del 1 de enero de 2019:

- Dejan de incluirse los cuidadores no profesionales (aproximadamente 1.000 afiliados en enero 2019).

- La cobertura por contingencias profesionales es obligatoria en el RETA con carácter general (de acuerdo a lo establecido en el Real Decreto-ley 28/2018, de 28 de diciembre, si bien la citada norma recoge colectivos excepcionados dentro del RETA para los que persiste la cobertura voluntaria) lo que supone un incremento aproximado de unos 330.000 afiliados en enero 2019 en la Comunitat Valenciana.

- Se produce un cambio en la definición de accidente mortal, se contabilizan como accidentes mortales todos los fallecimientos a consecuencia de un accidente de trabajo que se produzcan en el plazo de un año desde la fecha del accidente, independientemente de su gravedad inicial. Esta nueva definición, que amplía el concepto que se venía utilizando hasta ahora, se adapta a las recomendaciones de la Organización Internacional del Trabajo (OIT). También, esta definición es la que se utiliza en la Estadística Europea de Accidentes de Trabajo que publica EUROSTAT. La definición utilizada hasta el 2018, consideraba como accidente mortal, a los efectos de esta estadística, el accidente de trabajo para el que las lesiones producidas constan como mortales en el parte de accidente de trabajo.

- Debido a la pandemia por COVID-19, desde marzo de 2020, diversos sectores se han visto afectados por Expedientes de Regulación Temporal de Empleo (ERTES). Esta situación de estado de alta como personal activo, sin estar expuesto a situaciones o actividades laborales, ha generado una no homogeneidad de las series. Por ello, pueden existir algunos valores absolutos e índices de incidencia de algunos sectores productivos que no son comparables a situaciones anteriores o posteriores hasta que se vuelva a la situación de normalidad.

- A partir del 2021 el Ministerio de Trabajo y Economía Social introduce en sus estudios estadísticos de los accidentes de trabajo un cambio de criterio importante en relación con la desagregación por actividad económica. Es por ello que se pasa a considerar como actividad económica la del centro de trabajo en el que el trabajador está dado de alta en la Seguridad Social (anteriormente se consideraba la actividad económica del centro de trabajo donde sucedía el accidente). La adopción de este criterio alinea la estadística española con el estándar europeo.

Estas circunstancias hacen que se produzca una ruptura de las series.

Esta estadística forma parte de la operación del Plan Valenciano de Estadística 50320 - Estadística de accidentes de trabajo.

## **INFORME RESUMEN DE ACCIDENTES CON BAJA EN JORNADA DE TRABAJO**

### **Comunitat Valenciana**

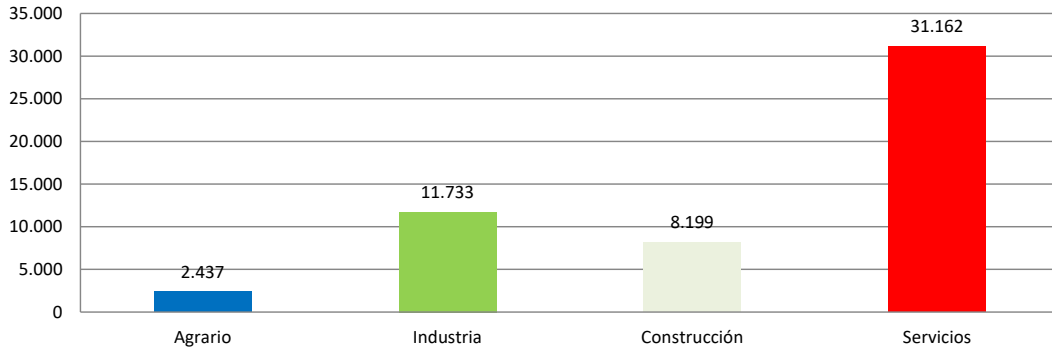
Periodo: noviembre 2024 - octubre 2025 (12 meses)

Por fecha de baja médica

### **Accidentes con baja en jornada de trabajo**

En el periodo considerado, en la Comunitat Valenciana se registraron un total de 53.531 accidentes con baja en jornada de trabajo, con una disminución de 185 casos en relación con el mismo periodo del año anterior y que representa una reducción del 0,34%.

En lo que respecta a los sectores, la distribución del total de los accidentes es la siguiente: el sector Agrario con 2.437 casos representa un 4,6%, la Industria con 11.733 casos representa un 21,9%, la Construcción con 8.199 casos representa un 15,3% y los Servicios con 31.162 casos representa un 58,2%.



El índice de incidencia del total de accidentes con baja en jornada de trabajo fue de 2.509,7 casos por cada cien mil trabajadores expuestos, con una reducción del 3,0%.

Por sectores, el índice de incidencia se distribuye de la siguiente manera: el Agrario es 4.894,6; la Industria es 3.843,2; la Construcción es 5.215,3 y el de Servicios es 1.922,8.

### **Población expuesta al riesgo**

En el periodo considerado, la población expuesta al riesgo fue de 2.132.991 trabajadores, un 2,7% más que en el mismo periodo interanual anterior.

### **Accidentes graves**

Los accidentes graves fueron 391 casos, con un aumento de 27 casos que representa un incremento del 7,4%.

El índice de incidencia de los accidentes graves fue de 18,3 casos por cada cien mil trabajadores expuestos, con un incremento del 4,6%.

Por sectores, en los accidentes graves, el índice de incidencia se distribuye de la siguiente manera por cada cien mil trabajadores: el sector Agrario es 32,1; la Industria es 29,5; la Construcción es 66,2 y los Servicios es 11,2.

### **Accidentes mortales**

Los accidentes mortales fueron 72 casos, con un aumento de 2 casos que representa un incremento del 2,9%.

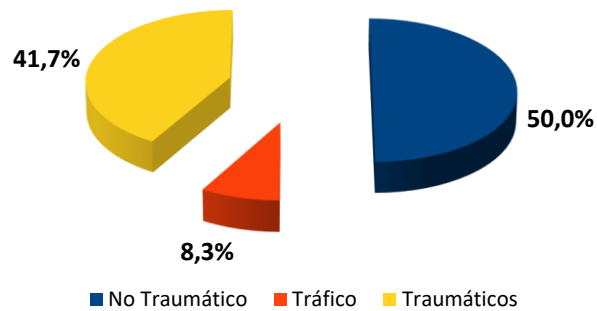
El índice de incidencia de los accidentes mortales fue de 3,4 casos por cada cien mil trabajadores expuestos, con un incremento del 0,1%.

Por sectores, en los accidentes mortales, el índice de incidencia se distribuye de la siguiente manera por cada cien mil trabajadores: el sector Agrario es 2,0; la Industria es 5,2; la Construcción es 10,8 y los Servicios es 2,3.

La sección de Transporte y almacenamiento con 18 casos (25,0%), ocupa el primer lugar; la sección de Construcción con 17 casos (23,6%), ocupa el segundo lugar y la sección de Industria manufacturera con 16 casos (22,2%), ocupa el tercer lugar.

Estas 3 secciones económicas representan el 70,8% del total de los casos.

De los 72 casos registrados, 36, es decir, el 50,0% de los casos, fueron patologías no traumáticas (accidentes cardiovasculares), 6 casos, es decir, el 8,3% fueron accidentes asociados al tráfico y el resto, es decir, 30 casos, fueron accidentes traumáticos y representan el 41,7%.



De los accidentes traumáticos, 11 casos (36,7%) fueron FORMAS 30-39 (Aplastamiento sobre o contra un objeto inmóvil), 9 casos (30,0%) fueron FORMAS 40-49 (Choque o golpe contra objeto en movimiento, colisión), 5 casos (16,7%) fueron FORMAS 60-69 (Quedar atrapado, ser aplastado, sufrir amputación), 3 casos (10,0%) fueron FORMAS 10-19 (Contacto eléctrico, fuego, temperatura o sustancias peligrosas), 1 caso (3,3%) fueron FORMAS 20-29 (Ahogamiento, quedar sepultado, quedar envuelto) y 1 caso (3,3%) fue FORMAS 00 (Ninguna información).

En cuanto a la evolución del total de accidentes mortales en jornada de trabajo según su clasificación con respecto al periodo interanual anterior, los accidentes no traumáticos han experimentado un aumento de 10 casos (38,5%), los accidentes asociados al tráfico han experimentado una disminución de 6 casos (-50%) y los accidentes traumáticos han experimentado un descenso de 2 casos (-6,3%).

## **INFORME RESUMEN DE ACCIDENTES CON BAJA EN JORNADA DE TRABAJO**

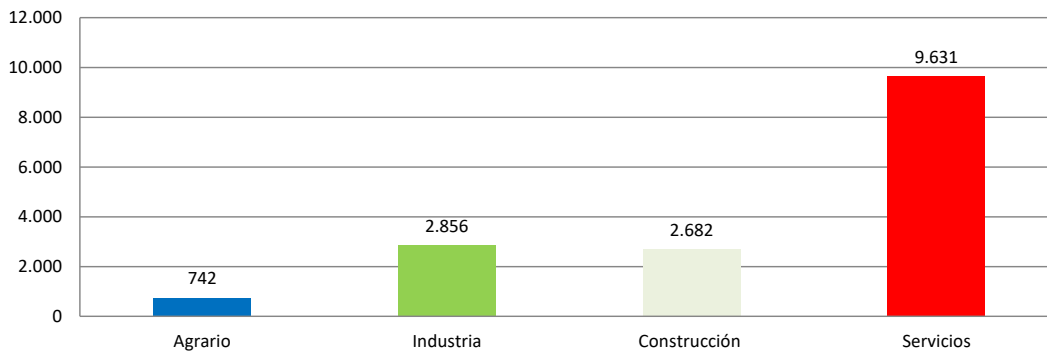
### **Provincia de Alicante**

Periodo: noviembre 2024 - octubre 2025 (12 meses)  
Por fecha de baja médica

### **Accidentes con baja en jornada de trabajo**

En el periodo considerado, en la provincia de Alicante se registraron un total de 15.911 accidentes con baja en jornada de trabajo, con una disminución de 893 casos en relación con el mismo periodo del año anterior y que representa una reducción del 5,3%.

En lo que respecta a los sectores, la distribución del total de los accidentes es la siguiente: el sector Agrario con 742 casos representa un 4,7%, la Industria con 2.856 casos representa un 17,9%, la Construcción con 2.682 casos representa un 16,9% y los Servicios con 9.631 casos representa un 60,5%.



El índice de incidencia del total de accidentes con baja en jornada de trabajo fue de 2.161,5 casos por cada cien mil trabajadores expuestos, con una reducción del 7,5%.

Por sectores, el índice de incidencia se distribuye de la siguiente manera: el Agrario es 4.439,4; la Industria es 3.153,3; la Construcción es 4.427,3 y el de Servicios es 1.694,8.

### **Población expuesta al riesgo**

En el periodo considerado, la población expuesta al riesgo fue de 736.116 trabajadores, un 2,4% más que en el mismo periodo interanual anterior.

### **Accidentes graves**

Los accidentes graves fueron 114 casos, con un aumento de 2 casos que representan un incremento del 1,8%.

El índice de incidencia de los accidentes graves fue de 15,5 casos por cada cien mil trabajadores expuestos, con una reducción del 0,6%.

Por sectores, en los accidentes graves, el índice de incidencia se distribuye de la siguiente manera por cada cien mil trabajadores: el sector Agrario es 29,9; Industria es 30,9; la Construcción es 42,9 y los Servicios es 9,7.

### **Accidentes mortales**

Los accidentes mortales fueron 15 casos, con una disminución de 5 casos que representa una reducción del 25,0%.

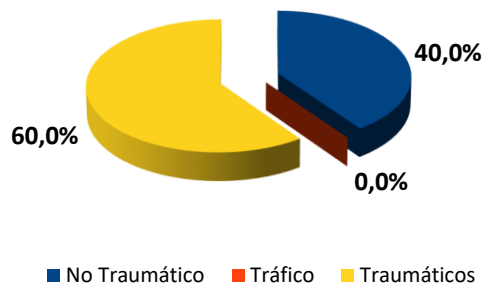
El índice de incidencia de los accidentes mortales fue de 2,0 casos por cada cien mil trabajadores expuestos, con una reducción del 26,8%.

Por sectores, en los accidentes mortales, el índice de incidencia se distribuye de la siguiente manera por cada cien mil trabajadores: el sector Agrario es nulo; Industria es 6,6; la Construcción es 5,0 y los Servicios es 1,1.

La sección de Industria manufacturera con 6 casos (40,0%), ocupa el primer lugar; la sección de Transporte y almacenamiento con 4 casos (26,7%), ocupa el segundo lugar y la sección de Construcción con 3 casos (20,0%), ocupa el tercer lugar.

Estas 3 secciones económicas representan el 86,7% del total de los casos.

De los 15 casos registrados, 6, es decir, el 40,0% de los casos, fueron patologías no traumáticas (accidentes cardiovasculares), hubo 0 casos de accidentes asociados al tráfico (0,0%) y el resto, es decir, 9 casos, fueron accidentes traumáticos y representan el 60,0%.



De éstos últimos, 5 casos (55,6%) fueron FORMAS 40-49 (Choque o golpe contra objeto en movimiento, colisión), 1 caso (11,1%) fue FORMAS 10-19 (Contacto eléctrico, fuego, temperatura o sustancias peligrosas), 1 caso (11,1%) fue FORMAS 20-29 (Ahogamiento, quedar sepultado, quedar envuelto), 1 caso (11,1%) fue FORMAS 30-39 (Choque o golpe contra objeto en movimiento, colisión) y 1 caso (11,1%) fue FORMAS 60-69 (Quedar atrapado, ser aplastado, sufrir amputación).

En cuanto a la evolución del total de accidentes mortales en jornada de trabajo según su clasificación con respecto al periodo interanual anterior, los accidentes no traumáticos han experimentado un descenso de 0 casos (0%), los accidentes traumáticos asociados al tráfico han experimentado una disminución de 6 casos (-100%), y el resto de traumáticos han experimentado un aumento de 1 caso (12,5%).

## **INFORME RESUMEN DE ACCIDENTES CON BAJA EN JORNADA DE TRABAJO**

### **Provincia de Castellón**

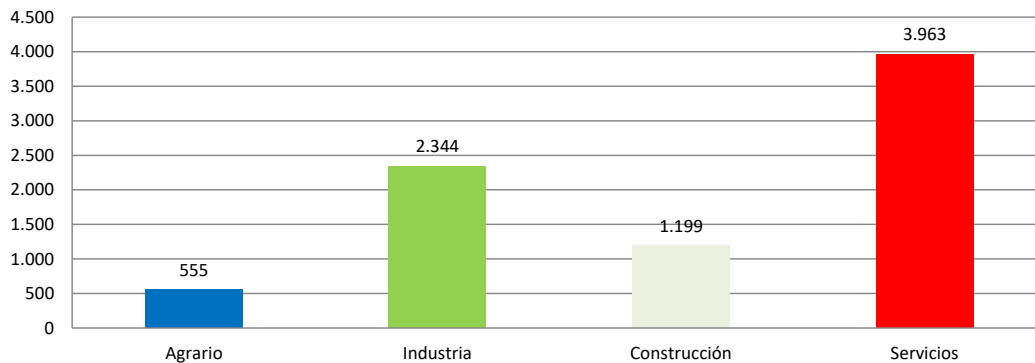
Periodo: noviembre 2024 - octubre 2025 (12 meses)

Por fecha de baja médica

### **Accidentes con baja en jornada de trabajo**

En el periodo considerado, en la provincia de Castellón se registraron un total de 8.061 accidentes con baja en jornada de trabajo, con un aumento de 184 casos en relación con el mismo periodo del año anterior y que representa un incremento del 2,3%.

En lo que respecta a los sectores, la distribución del total de los accidentes es la siguiente: el sector Agrario con 555 casos representa un 6,9%, la Industria con 2.344 casos representa un 29,1%, la Construcción con 1.199 casos representa un 14,9% y los Servicios con 3.963 casos representan un 49,2%.



El índice de incidencia del total de accidentes con baja en jornada de trabajo fue de 3.216,2 casos por cada cien mil trabajadores expuestos, con un incremento del 0,6%.

Por sectores, el índice de incidencia se distribuye de la siguiente manera: el Agrario es 5.870,5; la Industria es 4.743,4; la Construcción es 6.331,9 y el de Servicios es 2.293,0.

### **Población expuesta al riesgo**

En el periodo considerado, la población expuesta al riesgo fue de 250.639 trabajadores, un 1,7% más que en el mismo periodo interanual anterior.

### **Accidentes graves**

Los accidentes graves fueron 28 casos, con una disminución de 9 casos que representan una reducción del 24,3%.

El índice de incidencia de los accidentes graves fue de 11,2 casos por cada cien mil trabajadores expuestos, con una reducción del 25,62%.

Por sectores, en los accidentes graves, el índice de incidencia se distribuye de la siguiente manera por cada cien mil trabajadores: el sector Agrario es 21,2; Industria es 12,1; la Construcción es 47,5 y los Servicios es 6,4.

### **Accidentes mortales**

Los accidentes mortales fueron 6 casos, con una disminución de 0 casos que representa una reducción del 0,0%.

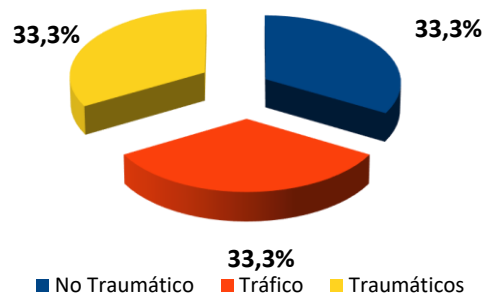
El índice de incidencia de los accidentes mortales fue de 2,4 casos por cada cien mil trabajadores expuestos, con una reducción del 1,7%.

Por sectores, en los accidentes mortales, el índice de incidencia se distribuye de la siguiente manera por cada cien mil trabajadores: el sector Agrario es nulo; Industria es 6,1; la Construcción es 5,3 y los Servicios es 1,2.

La sección de Industria manufacturera con 3 casos (50,0%), ocupa el primer lugar; la sección de Transporte y almacenamiento con 2 casos (33,3%), ocupa el segundo lugar y la sección de Construcción con 1 caso (16,7%), ocupa el tercer lugar .

Estas 3 secciones económicas representan el 100,0% del total de los casos.

De los 6 casos registrados, 2 caso (33,3%) fue patología no traumática, 2 casos (33,3%) fueron accidentes asociados al tráfico y 2 caso fue accidente traumático y representa el 33,3%.



De éstos últimos, 1 caso (50,0%) fue FORMAS 30-39 (Choque o golpe contra objeto en movimiento, colisión) y 1 caso (50,0%) fue FORMAS 60-69 (Quedar atrapado, ser aplastado, sufrir amputación).

En cuanto a la evolución del total de accidentes mortales en jornada de trabajo con respecto al periodo interanual anterior, los accidentes no traumáticos han experimentado un descenso de 0 casos (0%), los accidentes traumáticos asociados al tráfico han experimentado una disminución de 0 casos (0%) y el resto de traumáticos han experimentado un descenso de 0 casos (0%).

## **INFORME RESUMEN DE ACCIDENTES CON BAJA EN JORNADA DE TRABAJO**

### **Provincia de Valencia**

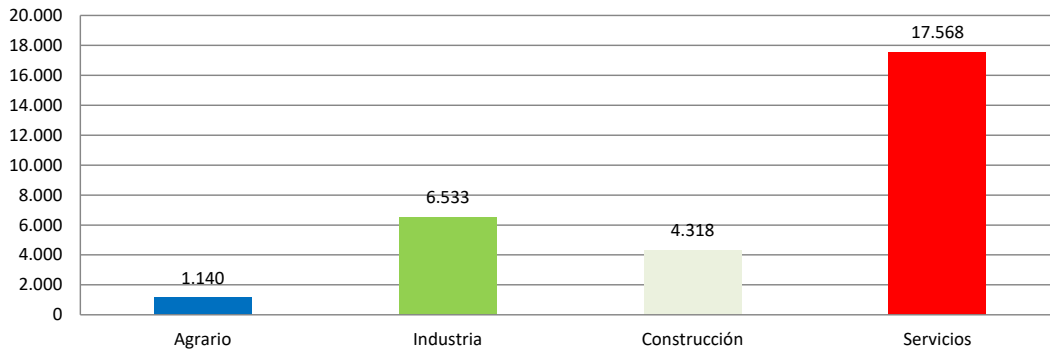
Periodo: noviembre 2024 - octubre 2025 (12 meses)

Por fecha de baja médica

### **Accidentes con baja en jornada de trabajo**

En el periodo considerado, en la provincia de Valencia se registraron un total de 29.559 accidentes con baja en jornada de trabajo, con un aumento de 524 casos en relación con el mismo periodo del año anterior y que representa un incremento del 1,8%.

En lo que respecta a los sectores, la distribución del total de los accidentes es la siguiente: el sector de la Agrario con 1.140 casos representa un 3,9%, la Industria con 6.533 casos representa un 22,1%, la Construcción con 4.318 casos representa un 14,6% y los Servicios con 17.568 casos representa un 59,4%.



El índice de incidencia del total de accidentes con baja en jornada de trabajo fue de 2.578,8 casos por cada cien mil trabajadores expuestos, con una reducción del 1,3%.

Por sectores, el índice de incidencia se distribuye de la siguiente manera: el Agrario es 4.826,0; la Industria es 3.952,1; la Construcción es 5.557,4 y el de Servicios es 1.997,2.

### **Población expuesta al riesgo**

En el periodo considerado, la población expuesta al riesgo fue de 1.146.237 trabajadores, un 3,2% más que en el mismo periodo interanual anterior.

### **Accidentes graves**

Los accidentes graves fueron 249 casos, con un aumento de 34 casos que representa un incremento del 15,8%.

El índice de incidencia de los accidentes graves fue de 21,7 casos por cada cien mil trabajadores expuestos, con un incremento del 12,3%.

Por sectores, en los accidentes graves, el índice de incidencia se distribuye de la siguiente manera por cada cien mil trabajadores: el sector Agrario es 38,1; la Industria es 33,9; la Construcción es 88,8 y los Servicios es 13,1.

### **Accidentes mortales**

Los accidentes mortales fueron 51 casos, con un aumento de 7 casos que representan un incremento del 15,9%.

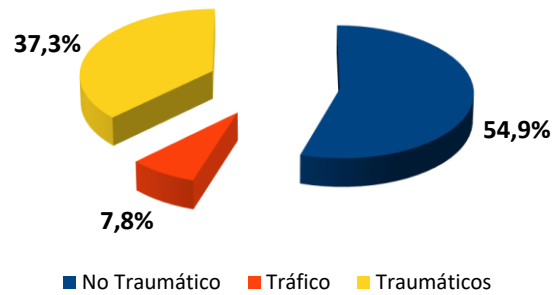
El índice de incidencia de los accidentes mortales fue de 4,4 casos por cada cien mil trabajadores expuestos, con un incremento del 12,4%.

Por sectores, en los accidentes mortales, el índice de incidencia se distribuye de la siguiente manera por cada cien mil trabajadores: el sector Agrario es 4,2; la Industria es 4,2; la Construcción es 16,7 y los Servicios es 3,4.

La sección de Construcción con 13 casos (25,5%), ocupa el primer lugar; la sección de Transporte y almacenamiento con 12 casos (23,5%), ocupa el segundo lugar y la sección de Comercio al por mayor y al por menor; reparación de vehículos de motor y motocicletas con 9 casos (17,6%), ocupa el tercer lugar.

Estas 3 secciones económicas representan el 66,6% del total de los casos.

De los 51 casos registrados, 28, es decir, el 54,9% de los casos, fueron patologías no traumáticas (accidentes cardiovasculares), 4 casos, es decir, el 7,8% fueron accidentes asociados al tráfico y el resto, es decir, 19 casos, fueron accidentes traumáticos y representan el 37,3%.



De éstos últimos, 9 casos (47,4%) fueron FORMAS 30-39 (Aplastamiento sobre o contra objeto inmóvil), 4 casos (21,1%) fueron FORMAS 40-49 (Choque o golpe contra objeto en movimiento, colisión), 3 casos (15,8%) fueron FORMAS 60-69 (Quedar atrapado, ser aplastado, sufrir amputación), 2 casos (10,5%) fueron FORMAS 10 (Contacto eléctrico, fuego, temperatura o sustancias peligrosas) y 1 caso (5,3%) fue FORMAS 00 (Ninguna información).

En cuanto a la evolución del total de accidentes mortales en jornada de trabajo según su clasificación con respecto al periodo interanual anterior, los accidentes no traumáticos han experimentado un aumento de 10 casos (55,6%), los accidentes traumáticos asociados al tráfico han experimentado una disminución de 0 casos (0%) y el resto de traumáticos han experimentado un descenso de 3 casos (-13,6%).

**ACCIDENTES CON BAJA EN JORNADA DE TRABAJO  
POR FECHA DE BAJA MÉDICA**

Cuadro 1

EVOLUCIÓN INTERANUAL: noviembre 2024 - octubre 2025 (12 meses)

BUENA EVOLUCIÓN	MALA EVOLUCIÓN	AUMENTO DE POBLACIÓN EXPUESTA
-----------------	----------------	-------------------------------

COMUNITAT VALENCIANA

SECTOR	TOTAL ACCIDENTES		TRABAJADORES EXPUESTOS		Indice de Incidencia x 100.000	
	▲	▲%	▲	▲%	Total	▲%
AGRARIO	2.437		49.790		4.894,56	
	-321	-11,64	-824	-1,63		-10,18
INDUSTRIA	11.733		305.292		3.843,21	
	344	3,02	4.574	1,52		1,48
CONSTRUCCIÓN	8.199		157.211		5.215,28	
	9	0,11	8.115	5,44		-5,06
SERVICIOS	31.162		1.620.698		1.922,75	
	-217	-0,69	44.809	2,84		-3,44
SIN CLASIFICAR	0		0		-	
	0	-	0	-		-
TOTAL	53.531		2.132.991		2.509,67	
	-185	-0,34	56.674	2,73		-2,99

SECTOR	ACCIDENTES GRAVES		TRABAJADORES EXPUESTOS		Indice de Incidencia x 100.000	
	▲	▲%	▲	▲%	Total	▲%
AGRARIO	16		49.790		32,13	
	-5	-23,81	-824	-1,63		-22,55
INDUSTRIA	90		305.292		29,48	
	15	20,00	4.574	1,52		18,20
CONSTRUCCIÓN	104		157.211		66,15	
	6	6,12	8.115	5,44		0,64
SERVICIOS	181		1.620.698		11,17	
	11	6,47	44.809	2,84		3,53
SIN CLASIFICAR	0		0		-	
	0	-	0	-		-
TOTAL	391		2.132.991		18,33	
	27	7,42	56.674	2,73		4,56

SECTOR	ACCIDENTES MORTALES		TRABAJADORES EXPUESTOS		Indice de Incidencia x 100.000	
	▲	▲%	▲	▲%	Total	▲%
AGRARIO	1		49.790		2,01	
	-5	-83,33	-824	-1,63		-83,06
INDUSTRIA	16		305.292		5,24	
	2	14,29	4.574	1,52		12,57
CONSTRUCCIÓN	17		157.211		10,81	
	0	0,00	8.115	5,44		-5,16
SERVICIOS	38		1.620.698		2,34	
	5	15,15	44.809	2,84		11,97
SIN CLASIFICAR	0		0		-	
	0	-	0	-		-
TOTAL	72		2.132.991		3,38	
	2	2,86	56.674	2,73		0,12

Datos de accidentes: Base de datos del sistema Delt@ y contabilizados por baja médica en el periodo considerado.

Datos Índices de Incidencia x 100.000 trabajadores expuestos.

▲ : Variación absoluta con respecto al intervalo interanual inmediato anterior

▲% : Variación relativa porcentual con respecto al intervalo interanual inmediato anterior

**ACCIDENTES CON BAJA EN JORNADA DE TRABAJO  
POR FECHA DE BAJA MÉDICA**

Cuadro 2

EVOLUCIÓN INTERANUAL: noviembre 2024 - octubre 2025 (12 meses)

BUENA EVOLUCIÓN	MALA EVOLUCIÓN	AUMENTO DE POBLACIÓN EXPUESTA
-----------------	----------------	-------------------------------

PROVINCIA DE ALICANTE

SECTOR	TOTAL ACCIDENTES		TRABAJADORES EXPUESTOS		Indice de Incidencia x 100.000	
	▲	▲%	▲	▲%	Total	▲%
AGRARIO	742		16.714		4.439,39	
	-21	-2,75	112	0,67		-3,40
INDUSTRIA	2.856		90.571		3.153,33	
	-167	-5,52	-40	-0,04		-5,48
CONSTRUCCIÓN	2.682		60.578		4.427,35	
	-309	-10,33	2.142	3,67		-13,50
SERVICIOS	9.631		568.253		1.694,84	
	-396	-3,95	15.028	2,72		-6,49
SIN CLASIFICAR	0		0		-	
	0	-	0	-		-
TOTAL	15.911		736.116		2.161,48	
	-893	-5,31	17.241	2,40		-7,53

SECTOR	ACCIDENTES GRAVES		TRABAJADORES EXPUESTOS		Indice de Incidencia x 100.000	
	▲	▲%	▲	▲%	Total	▲%
AGRARIO	5		16.714		29,92	
	-2	-28,57	112	0,67		-29,05
INDUSTRIA	28		90.571		30,91	
	6	27,27	-40	-0,04		27,33
CONSTRUCCIÓN	26		60.578		42,92	
	-12	-31,58	2.142	3,67		-34,00
SERVICIOS	55		568.253		9,68	
	10	22,22	15.028	2,72		18,99
SIN CLASIFICAR	0		0		-	
	0	-	0	-		-
TOTAL	114		736.116		15,49	
	2	1,79	17.241	2,40		-0,60

SECTOR	ACCIDENTES MORTALES		TRABAJADORES EXPUESTOS		Indice de Incidencia x 100.000	
	▲	▲%	▲	▲%	Total	▲%
AGRARIO	0		16.714		0,00	
	-1	-100,00	112	0,67		-100,00
INDUSTRIA	6		90.571		6,62	
	3	100,00	-40	-0,04		100,09
CONSTRUCCIÓN	3		60.578		4,95	
	-3	-50,00	2.142	3,67		-51,77
SERVICIOS	6		568.253		1,06	
	-4	-40,00	15.028	2,72		-41,59
SIN CLASIFICAR	0		0		-	
	0	-	0	-		-
TOTAL	15		736.116		2,04	
	-5	-25,00	17.241	2,40		-26,76

Datos de accidentes: Base de datos del sistema Delt@ y contabilizados por baja médica en el periodo considerado.

Datos Índices de Incidencia x 100.000 trabajadores expuestos.

▲ : Variación absoluta con respecto al intervalo interanual inmediato anterior

▲% : Variación relativa porcentual con respecto al intervalo interanual inmediato anterior

**ACCIDENTES CON BAJA EN JORNADA DE TRABAJO  
POR FECHA DE BAJA MÉDICA**

Cuadro 3

EVOLUCIÓN INTERANUAL: noviembre 2024 - octubre 2025 (12 meses)

BUENA EVOLUCIÓN	MALA EVOLUCIÓN	AUMENTO DE POBLACIÓN EXPUESTA
-----------------	----------------	-------------------------------

PROVINCIA DE CASTELLÓN

SECTOR	TOTAL ACCIDENTES		TRABAJADORES EXPUESTOS		Indice de Incidencia x 100.000	
	▲	▲%	▲	▲%	Total	▲%
AGRARIO	555		9.454		5.870,53	
	-81	-12,74	-239	-2,47		-10,53
INDUSTRIA	2.344		49.416		4.743,40	
	154	7,03	811	1,67		5,27
CONSTRUCCIÓN	1.199		18.936		6.331,85	
	138	13,01	1.131	6,35		6,26
SERVICIOS	3.963		172.833		2.292,96	
	-27	-0,68	2.584	1,52		-2,16
SIN CLASIFICAR	0		0		-	
	0	-	0	-		-
TOTAL	8.061		250.639		3.216,18	
	184	2,34	4.287	1,74		0,59

SECTOR	ACCIDENTES GRAVES		TRABAJADORES EXPUESTOS		Indice de Incidencia x 100.000	
	▲	▲%	▲	▲%	Total	▲%
AGRARIO	2		9.454		21,16	
	0	0,00	-239	-2,47		2,53
INDUSTRIA	6		49.416		12,14	
	-1	-14,29	811	1,67		-15,69
CONSTRUCCIÓN	9		18.936		47,53	
	-2	-18,18	1.131	6,35		-23,07
SERVICIOS	11		172.833		6,36	
	-6	-35,29	2.584	1,52		-36,26
SIN CLASIFICAR	0		0		-	
	0	-	0	-		-
TOTAL	28		250.639		11,17	
	-9	-24,32	4.287	1,74		-25,62

SECTOR	ACCIDENTES MORTALES		TRABAJADORES EXPUESTOS		Indice de Incidencia x 100.000	
	▲	▲%	▲	▲%	Total	▲%
AGRARIO	0		9.454		0,00	
	0	-	-239	-2,47		-
INDUSTRIA	3		49.416		6,07	
	2	200,00	811	1,67		195,07
CONSTRUCCIÓN	1		18.936		5,28	
	-1	-50,00	1.131	6,35		-52,99
SERVICIOS	2		172.833		1,16	
	-1	-33,33	2.584	1,52		-34,33
SIN CLASIFICAR	0		0		-	
	0	-	0	-		-
TOTAL	6		250.639		2,39	
	0	0,00	4.287	1,74		-1,71

Datos de accidentes: Base de datos del sistema Delt@ y contabilizados por baja médica en el periodo considerado.

Datos Índices de Incidencia x 100.000 trabajadores expuestos.

▲ : Variación absoluta con respecto al intervalo interanual inmediato anterior

▲% : Variación relativa porcentual con respecto al intervalo interanual inmediato anterior

**ACCIDENTES CON BAJA EN JORNADA DE TRABAJO  
POR FECHA DE BAJA MÉDICA**

Cuadro 4

EVOLUCIÓN INTERANUAL: noviembre 2024 - octubre 2025 (12 meses)

BUENA EVOLUCIÓN	MALA EVOLUCIÓN	AUMENTO DE POBLACIÓN EXPUESTA
-----------------	----------------	-------------------------------

PROVINCIA DE VALENCIA

SECTOR	TOTAL ACCIDENTES		TRABAJADORES EXPUESTOS		Indice de Incidencia x 100.000	
	▲	▲%	▲	▲%	Total	▲%
AGRARIO	1.140		23.622		4.826,01	
	-219	-16,11	-696	-2,86		
INDUSTRIA	6.533		165.305		3.952,09	
	357	5,78	3.803	2,35		
CONSTRUCCIÓN	4.318		77.698		5.557,41	
	180	4,35	4.843	6,65		
SERVICIOS	17.568		879.612		1.997,24	
	206	1,19	27.197	3,19		
SIN CLASIFICAR	0		0		-	
	0	-	0	-		
TOTAL	29.559		1.146.237		2.578,79	
	524	1,80	35.146	3,16		

SECTOR	ACCIDENTES GRAVES		TRABAJADORES EXPUESTOS		Indice de Incidencia x 100.000	
	▲	▲%	▲	▲%	Total	▲%
AGRARIO	9		23.622		38,10	
	-3	-25,00	-696	-2,86		
INDUSTRIA	56		165.305		33,88	
	10	21,74	3.803	2,35		
CONSTRUCCIÓN	69		77.698		88,81	
	20	40,82	4.843	6,65		
SERVICIOS	115		879.612		13,07	
	7	6,48	27.197	3,19		
SIN CLASIFICAR	0		0		-	
	0	-	0	-		
TOTAL	249		1.146.237		21,72	
	34	15,81	35.146	3,16		

SECTOR	ACCIDENTES MORTALES		TRABAJADORES EXPUESTOS		Indice de Incidencia x 100.000	
	▲	▲%	▲	▲%	Total	▲%
AGRARIO	1		23.622		4,23	
	-4	-80,00	-696	-2,86		
INDUSTRIA	7		165.305		4,23	
	-3	-30,00	3.803	2,35		
CONSTRUCCIÓN	13		77.698		16,73	
	4	44,44	4.843	6,65		
SERVICIOS	30		879.612		3,41	
	10	50,00	27.197	3,19		
SIN CLASIFICAR	0		0		-	
	0	-	0	-		
TOTAL	51		1.146.237		4,45	
	7	15,91	35.146	3,16		

Datos de accidentes: Base de datos del sistema Delt@ y contabilizados por baja médica en el periodo considerado.

Datos Índices de Incidencia x 100.000 trabajadores expuestos.

▲ : Variación absoluta con respecto al intervalo interanual inmediato anterior

▲% : Variación relativa porcentual con respecto al intervalo interanual inmediato anterior

**TOTAL DE ACCIDENTES CON BAJA EN JORNADA DE TRABAJO POR SECCIONES DEL CNAE-2009. EN LA COMUNITAT VALENCIANA Y SUS PROVINCIAS**

Datos contabilizados según fecha de baja médica, correspondientes al periodo Interanual: noviembre 2024 - octubre 2025

Cuadro 5

SECCIONES CNAE-2009		TOTAL DE ACCIDENTES EN JORNADA DE TRABAJO								CNAE-2009
		Provincia de Alicante		Provincia de Castellón		Provincia de Valencia		Comunitat Valenciana		
		Total	%	Total	%	Total	%	Total	%	
Sección A	AGRICULTURA, GANADERÍA, SILVICULTURA Y PESCA	742	4,7	555	6,9	1.140	3,9	2.437	4,6	Sección A
Sección B	INDUSTRIAS EXTRACTIVAS	27	0,2	9	0,1	26	0,1	62	0,1	Sección B
Sección C	INDUSTRIA MANUFACTURERA	2.470	15,5	2.189	27,2	5.853	19,8	10.512	19,6	Sección C
Sección D	SUMINISTRO DE ENERGIA ELECTRICA, GAS, VAPOR Y AIRE ACONDICIONADO	11	0,1	12	0,1	31	0,1	54	0,1	Sección D
Sección E	SUMINISTRO DE AGUA, ACTIVIDADES DE SANEAMIENTO, GESTIÓN DE RESIDUOS Y DESCONTAMINACIÓN	348	2,2	134	1,7	623	2,1	1.105	2,1	Sección E
Sección F	CONSTRUCCIÓN	2.682	16,9	1.199	14,9	4.318	14,6	8.199	15,3	Sección F
Sección G	COMERCIO AL POR MAYOR Y AL POR MENOR; REPARACIÓN DE VEHÍCULOS DE MOTOR Y MOTOCICLETAS	2.416	15,2	1.109	13,8	4.594	15,5	8.119	15,2	Sección G
Sección H	TRANSPORTE Y ALMACENAMIENTO	1.332	8,4	482	6,0	2.527	8,5	4.341	8,1	Sección H
Sección I	HOSTELERÍA	1.960	12,3	536	6,6	2.105	7,1	4.601	8,6	Sección I
Sección J	INFORMACIÓN Y COMUNICACIONES	102	0,6	42	0,5	161	0,5	305	0,6	Sección J
Sección K	ACTIVIDADES FINANCIERAS Y DE SEGUROS	18	0,1	8	0,1	45	0,2	71	0,1	Sección K
Sección L	ACTIVIDADES INMOBILIARIAS	40	0,3	11	0,1	65	0,2	116	0,2	Sección L
Sección M	ACTIVIDADES PROFESIONALES, CIENTÍFICAS Y TÉCNICAS	178	1,1	64	0,8	333	1,1	575	1,1	Sección M
Sección N	ACTIVIDADES ADMINISTRATIVAS Y SERVICIOS AUXILIARES	1.333	8,4	623	7,7	3.611	12,2	5.567	10,4	Sección N
Sección O	ADMINISTRACIÓN PÚBLICA Y DEFENSA; SEGURIDAD SOCIAL OBLIGATORIA	526	3,3	356	4,4	1.040	3,5	1.922	3,6	Sección O
Sección P	EDUCACIÓN	233	1,5	73	0,9	328	1,1	634	1,2	Sección P
Sección Q	ACTIVIDADES SANITARIAS Y DE SERVICIOS SOCIALES	868	5,5	358	4,4	1.742	5,9	2.968	5,5	Sección Q
Sección R	ACTIVIDADES ARTÍSTICAS, RECREATIVAS Y DE ENTRETENIMIENTO	353	2,2	177	2,2	576	1,9	1.106	2,1	Sección R
Sección S	OTROS SERVICIOS	202	1,3	98	1,2	344	1,2	644	1,2	Sección S
Sección T	ACTIVIDADES DE LOS HOGARES COMO EMPLEADORES Y COMO PRODUCTORES DE BIENES Y SERVICIOS PARA USO PROPIO	70	0,4	26	0,3	94	0,3	190	0,4	Sección T
Sección U	ACTIVIDADES DE ORGANIZACIONES Y ORGANISMOS EXTRATERRITORIALES	0	0,0	0	0,0	3	0,0	3	0,0	Sección U
	OTROS SIN CLASIFICAR	0	0,0	0	0,0	0	0,0	0	0,0	
<b>TOTAL</b>		<b>15.911</b>	<b>100,0</b>	<b>8.061</b>	<b>100,0</b>	<b>29.559</b>	<b>100,0</b>	<b>53.531</b>	<b>100,0</b>	

**TOTAL DE ACCIDENTES CON BAJA EN JORNADA DE TRABAJO POR SECCIONES Y DIVISIONES, EN LA COMUNITAT VALENCIANA Y SUS PROVINCIAS**

Cuadro 6

Datos contabilizados según fecha de baja médica, correspondientes al periodo Interanual: noviembre 2024 - octubre 2025

SECCIONES Y DIVISIONES CNAE-2009		TOTAL DE ACCIDENTES EN JORNADA DE TRABAJO								CNAE-2009
		Provincia de Alicante		Provincia de Castellón		Provincia de Valencia		Comunitat Valenciana		
		Total	%	Total	%	Total	%	Total	%	
<b>Sección A</b>	<b>AGRICULTURA, GANADERÍA, SILVICULTURA Y PESCA</b>	<b>742</b>	<b>4,66</b>	<b>555</b>	<b>6,89</b>	<b>1140</b>	<b>3,86</b>	<b>2437</b>	<b>4,55</b>	<b>Sección A</b>
01	Agricultura, ganadería, caza y servicios relacionados con las mismas	653	4,10	493	6,12	1074	3,63	2220	4,15	01
02	Silvicultura y explotación forestal	33	0,21	42	0,52	57	0,19	132	0,25	02
03	Pesca y acuicultura	56	0,35	20	0,25	9	0,03	85	0,16	03
<b>Sección B</b>	<b>INDUSTRIAS EXTRACTIVAS</b>	<b>27</b>	<b>0,17</b>	<b>9</b>	<b>0,11</b>	<b>26</b>	<b>0,09</b>	<b>62</b>	<b>0,12</b>	<b>Sección B</b>
05	Extracción de antracita, hulla y lignito	0	0,00	0	0,00	0	0,00	0	0,00	05
06	Extracción de crudo de petróleo y gas natural	0	0,00	0	0,00	0	0,00	0	0,00	06
07	Extracción de minerales metálicos	0	0,00	0	0,00	0	0,00	0	0,00	07
08	Otras industrias extractivas	27	0,17	9	0,11	25	0,08	61	0,11	08
09	Actividades de apoyo a las industrias extractivas	0	0,00	0	0,00	1	0,00	1	0,00	09
<b>Sección C</b>	<b>INDUSTRIA MANUFACTURERA</b>	<b>2470</b>	<b>15,52</b>	<b>2189</b>	<b>27,16</b>	<b>5853</b>	<b>19,80</b>	<b>10512</b>	<b>19,64</b>	<b>Sección C</b>
10	Industria de la alimentación	365	2,29	132	1,64	1416	4,79	1913	3,57	10
11	Fabricación de bebidas	10	0,06	19	0,24	74	0,25	103	0,19	11
12	Industria del tabaco	0	0,00	0	0,00	0	0,00	0	0,00	12
13	Industria textil	216	1,36	13	0,16	155	0,52	384	0,72	13
14	Confección de prendas de vestir	3	0,02	4	0,05	27	0,09	34	0,06	14
15	Industria del cuero y del calzado	194	1,22	13	0,16	18	0,06	225	0,42	15
16	Industria de la madera y del corcho, excepto muebles; cestería y espartería	104	0,65	125	1,55	318	1,08	547	1,02	16
17	Industria del papel	85	0,53	37	0,46	115	0,39	237	0,44	17
18	Artes gráficas y reproducción de soportes grabados	32	0,20	7	0,09	112	0,38	151	0,28	18
19	Coquerías y refino de petróleo	0	0,00	0	0,00	0	0,00	0	0,00	19
20	Industria química	97	0,61	103	1,28	382	1,29	582	1,09	20
21	Fabricación de productos farmacéuticos	7	0,04	1	0,01	17	0,06	25	0,05	21
22	Fabricación de productos de caucho y plásticos	398	2,50	23	0,29	329	1,11	750	1,40	22
23	Fabricación de otros productos minerales no metálicos	160	1,01	966	11,98	272	0,92	1398	2,61	23
24	Metalurgia; fabricación de productos de hierro, acero y ferroaleaciones	61	0,38	42	0,52	143	0,48	246	0,46	24
25	Fabricación de productos metálicos, excepto maquinaria y equipo	356	2,24	178	2,21	899	3,04	1433	2,68	25
26	Fabricación de productos informáticos, electrónicos y ópticos	1	0,01	13	0,16	19	0,06	33	0,06	26
27	Fabricación de material y equipo eléctrico	16	0,10	21	0,26	55	0,19	92	0,17	27
28	Fabricación de maquinaria y equipo n.c.o.p.	100	0,63	173	2,15	432	1,46	705	1,32	28
29	Fabricación de vehículos de motor, remolques y semirremolques	22	0,14	48	0,60	262	0,89	332	0,62	29
30	Fabricación de otro material de transporte	15	0,09	15	0,19	123	0,42	153	0,29	30
31	Fabricación de muebles	73	0,46	76	0,94	277	0,94	426	0,80	31
32	Otras industrias manufactureras	51	0,32	65	0,81	91	0,31	207	0,39	32
33	Reparación e instalación de maquinaria y equipo	104	0,65	115	1,43	317	1,07	536	1,00	33
<b>Sección D</b>	<b>SUMINISTRO DE ENERGÍA ELÉCTRICA, GAS, VAPOR Y AIRE ACONDICIONADO</b>	<b>11</b>	<b>0,07</b>	<b>12</b>	<b>0,15</b>	<b>31</b>	<b>0,10</b>	<b>54</b>	<b>0,10</b>	<b>Sección D</b>
35	Suministro de energía eléctrica, gas, vapor y aire acondicionado	11	0,07	12	0,15	31	0,10	54	0,10	35
<b>Sección E</b>	<b>SUMINISTRO DE AGUA, ACTIVIDADES DE SANEAMIENTO, GESTIÓN DE RESIDUOS Y DESCONTAMINACIÓN</b>	<b>348</b>	<b>2,19</b>	<b>134</b>	<b>1,66</b>	<b>623</b>	<b>2,11</b>	<b>1105</b>	<b>2,06</b>	<b>Sección E</b>
36	Captación, depuración y distribución de agua	46	0,29	24	0,30	96	0,32	166	0,31	36
37	Recogida y tratamiento de aguas residuales	10	0,06	12	0,15	29	0,10	51	0,10	37
38	Recogida, tratamiento y eliminación de residuos; valorización	290	1,82	97	1,20	494	1,67	881	1,65	38
39	Actividades de descontaminación y otros servicios de gestión de residuos	2	0,01	1	0,01	4	0,01	7	0,01	39
<b>Sección F</b>	<b>CONSTRUCCIÓN</b>	<b>2682</b>	<b>16,86</b>	<b>1199</b>	<b>14,87</b>	<b>4318</b>	<b>14,61</b>	<b>8199</b>	<b>15,32</b>	<b>Sección F</b>
41	Construcción de edificios	1071	6,73	611	7,58	1777	6,01	3459	6,46	41
42	Ingeniería civil	86	0,54	65	0,81	249	0,84	400	0,75	42
43	Actividades de construcción especializada	1525	9,58	523	6,49	2292	7,75	4340	8,11	43
<b>Sección G</b>	<b>COMERCIO AL POR MAYOR Y AL POR MENOR; REPARACIÓN DE VEHÍCULOS DE MOTOR Y MOTOCICLETAS</b>	<b>2416</b>	<b>15,18</b>	<b>1109</b>	<b>13,76</b>	<b>4594</b>	<b>15,54</b>	<b>8119</b>	<b>15,17</b>	<b>Sección G</b>
45	Venta y reparación de vehículos de motor y motocicletas	358	2,25	180	2,23	638	2,16	1176	2,20	45
46	Comercio al por mayor e intermediarios del comercio, excepto de vehículos de motor y motocicletas	820	5,15	587	7,28	2210	7,48	3617	6,76	46
47	Comercio al por menor, excepto de vehículos de motor y motocicletas	1238	7,78	342	4,24	1746	5,91	3326	6,21	47
<b>Sección H</b>	<b>TRANSPORTE Y ALMACENAMIENTO</b>	<b>1332</b>	<b>8,37</b>	<b>482</b>	<b>5,98</b>	<b>2527</b>	<b>8,55</b>	<b>4341</b>	<b>8,11</b>	<b>Sección H</b>
49	Transporte terrestre y por tubería	732	4,60	329	4,08	1497	5,06	2558	4,78	49
50	Transporte marítimo y por vías navegables interiores	55	0,35	6	0,07	34	0,12	95	0,18	50
51	Transporte aéreo	23	0,14	2	0,02	23	0,08	48	0,09	51
52	Almacenamiento y actividades anexas al transporte	223	1,40	84	1,04	585	1,98	892	1,67	52
53	Actividades postales y de correos	299	1,88	61	0,76	388	1,31	748	1,40	53
<b>Sección I</b>	<b>HOSTELERÍA</b>	<b>1960</b>	<b>12,32</b>	<b>536</b>	<b>6,65</b>	<b>2105</b>	<b>7,12</b>	<b>4601</b>	<b>8,60</b>	<b>Sección I</b>
55	Servicios de alojamiento	673	4,23	176	2,18	282	0,95	1131	2,11	55
56	Servicios de comidas y bebidas	1287	8,09	360	4,47	1823	6,17	3470	6,48	56

SECCIONES Y DIVISIONES CNAE-2009		TOTAL DE ACCIDENTES EN JORNADA DE TRABAJO								
		Provincia de Alicante		Provincia de Castellón		Provincia de Valencia		Comunitat Valenciana		CNAE-2009
		Total	%	Total	%	Total	%	Total	%	
<b>Sección J</b>	<b>INFORMACIÓN Y COMUNICACIONES</b>	<b>102</b>	<b>0,64</b>	<b>42</b>	<b>0,52</b>	<b>161</b>	<b>0,54</b>	<b>305</b>	<b>0,57</b>	<b>Sección J</b>
58	Edición	1	0,01	0	0,00	4	0,01	5	0,01	58
59	Actividades cinematográficas, de vídeo y de televisión, grabación de sonido y edición musical	5	0,03	3	0,04	14	0,05	22	0,04	59
60	Actividades de programación y emisión de radio y televisión	6	0,04	5	0,06	16	0,05	27	0,05	60
61	Telecomunicaciones	72	0,45	25	0,31	64	0,22	161	0,30	61
62	Programación, consultoría y otras actividades relacionadas con la informática	16	0,10	9	0,11	39	0,13	64	0,12	62
63	Servicios de información	2	0,01	0	0,00	24	0,08	26	0,05	63
<b>Sección K</b>	<b>ACTIVIDADES FINANCIERAS Y DE SEGUROS</b>	<b>18</b>	<b>0,11</b>	<b>8</b>	<b>0,10</b>	<b>45</b>	<b>0,15</b>	<b>71</b>	<b>0,13</b>	<b>Sección K</b>
64	Servicios financieros, excepto seguros y fondos de pensiones	7	0,04	3	0,04	20	0,07	30	0,06	64
65	Seguros, reaseguros y fondos de pensiones, excepto Seguridad Social obligatoria	3	0,02	1	0,01	7	0,02	11	0,02	65
66	Actividades auxiliares a los servicios financieros y a los seguros	8	0,05	4	0,05	18	0,06	30	0,06	66
<b>Sección L</b>	<b>ACTIVIDADES INMOBILIARIAS</b>	<b>40</b>	<b>0,25</b>	<b>11</b>	<b>0,14</b>	<b>65</b>	<b>0,22</b>	<b>116</b>	<b>0,22</b>	<b>Sección L</b>
68	Actividades inmobiliarias	40	0,25	11	0,14	65	0,22	116	0,22	68
<b>Sección M</b>	<b>ACTIVIDADES PROFESIONALES, CIENTÍFICAS Y TÉCNICAS</b>	<b>178</b>	<b>1,12</b>	<b>64</b>	<b>0,79</b>	<b>333</b>	<b>1,13</b>	<b>575</b>	<b>1,07</b>	<b>Sección M</b>
69	Actividades jurídicas y de contabilidad	20	0,13	8	0,10	35	0,12	63	0,12	69
70	Actividades de las sedes centrales; actividades de consultoría de gestión empresarial	10	0,06	4	0,05	12	0,04	26	0,05	70
71	Servicios técnicos de arquitectura e ingeniería; ensayos y análisis técnicos	48	0,30	28	0,35	153	0,52	229	0,43	71
72	Investigación y desarrollo	4	0,03	3	0,04	19	0,06	26	0,05	72
73	Publicidad y estudios de mercado	16	0,10	3	0,04	17	0,06	36	0,07	73
74	Otras actividades profesionales, científicas y técnicas	56	0,35	12	0,15	69	0,23	137	0,26	74
75	Actividades veterinarias	24	0,15	6	0,07	28	0,09	58	0,11	75
<b>Sección N</b>	<b>ACTIVIDADES ADMINISTRATIVAS Y SERVICIOS AUXILIARES</b>	<b>1333</b>	<b>8,38</b>	<b>623</b>	<b>7,73</b>	<b>3611</b>	<b>12,22</b>	<b>5567</b>	<b>10,40</b>	<b>Sección N</b>
77	Actividades de alquiler	68	0,43	20	0,25	157	0,53	245	0,46	77
78	Actividades relacionadas con el empleo	306	1,92	299	3,71	1480	5,01	2085	3,89	78
79	Actividades de agencias de viajes, operadores turísticos, servicios de reservas y otros relacionados	7	0,04	0	0,00	12	0,04	19	0,04	79
80	Actividades de seguridad e investigación	125	0,79	34	0,42	271	0,92	430	0,80	80
81	Servicios a edificios y actividades de jardinería	708	4,45	237	2,94	1371	4,64	2316	4,33	81
82	Actividades administrativas de oficina y otras actividades auxiliares a las empresas	119	0,75	33	0,41	320	1,08	472	0,88	82
<b>Sección O</b>	<b>ADMINISTRACIÓN PÚBLICA Y DEFENSA; SEGURIDAD SOCIAL OBLIGATORIA</b>	<b>526</b>	<b>3,31</b>	<b>356</b>	<b>4,42</b>	<b>1040</b>	<b>3,52</b>	<b>1922</b>	<b>3,59</b>	<b>Sección O</b>
84	Administración Pública y defensa; Seguridad Social obligatoria	526	3,31	356	4,42	1040	3,52	1922	3,59	84
<b>Sección P</b>	<b>EDUCACIÓN</b>	<b>233</b>	<b>1,46</b>	<b>73</b>	<b>0,91</b>	<b>328</b>	<b>1,11</b>	<b>634</b>	<b>1,18</b>	<b>Sección P</b>
85	Educación	233	1,46	73	0,91	328	1,11	634	1,18	85
<b>Sección Q</b>	<b>ACTIVIDADES SANITARIAS Y DE SERVICIOS SOCIALES</b>	<b>868</b>	<b>5,46</b>	<b>358</b>	<b>4,44</b>	<b>1742</b>	<b>5,89</b>	<b>2968</b>	<b>5,54</b>	<b>Sección Q</b>
86	Actividades sanitarias	389	2,44	138	1,71	696	2,35	1223	2,28	86
87	Asistencia en establecimientos residenciales	330	2,07	169	2,10	714	2,42	1213	2,27	87
88	Actividades de servicios sociales sin alojamiento	149	0,94	51	0,63	332	1,12	532	0,99	88
<b>Sección R</b>	<b>ACTIVIDADES ARTÍSTICAS, RECREATIVAS Y DE ENTRETENIMIENTO</b>	<b>353</b>	<b>2,22</b>	<b>177</b>	<b>2,20</b>	<b>576</b>	<b>1,95</b>	<b>1106</b>	<b>2,07</b>	<b>Sección R</b>
90	Actividades de creación, artísticas y espectáculos	20	0,13	9	0,11	72	0,24	101	0,19	90
91	Actividades de bibliotecas, archivos, museos y otras actividades culturales	22	0,14	2	0,02	73	0,25	97	0,18	91
92	Actividades de juegos de azar y apuestas	29	0,18	4	0,05	37	0,13	70	0,13	92
93	Actividades deportivas, recreativas y de entretenimiento	282	1,77	162	2,01	394	1,33	838	1,57	93
<b>Sección S</b>	<b>OTROS SERVICIOS</b>	<b>202</b>	<b>1,27</b>	<b>98</b>	<b>1,22</b>	<b>344</b>	<b>1,16</b>	<b>644</b>	<b>1,20</b>	<b>Sección S</b>
94	Actividades asociativas	35	0,22	22	0,27	41	0,14	98	0,18	94
95	Reparación de ordenadores, efectos personales y artículos de uso doméstico	25	0,16	21	0,26	51	0,17	97	0,18	95
96	Otros servicios personales	142	0,89	55	0,68	252	0,85	449	0,84	96
<b>Sección T</b>	<b>ACTIVIDADES DE LOS HOGARES COMO EMPLEADORES Y COMO PRODUCTORES DE BIENES Y SERVICIOS PARA USO PROPIO</b>	<b>70</b>	<b>0,44</b>	<b>26</b>	<b>0,32</b>	<b>94</b>	<b>0,32</b>	<b>190</b>	<b>0,35</b>	<b>Sección T</b>
97	Actividades de los hogares como empleadores de personal doméstico	70	0,44	26	0,32	94	0,32	190	0,35	97
98	Actividades de los hogares como productores de bienes y servicios para uso propio	0	0,00	0	0,00	0	0,00	0	0,00	98
<b>Sección U</b>	<b>ACTIVIDADES DE ORGANIZACIONES Y ORGANISMOS EXTRATERRITORIALES</b>	<b>0</b>	<b>0,00</b>	<b>0</b>	<b>0,00</b>	<b>3</b>	<b>0,01</b>	<b>3</b>	<b>0,01</b>	<b>Sección U</b>
99	Actividades de organizaciones y organismos extraterritoriales	0	0,00	0	0,00	3	0,01	3	0,01	99
			0,00		0,00		0,00		0,00	
	<b>OTROS SIN CLASIFICAR</b>	<b>0</b>	<b>0,00</b>	<b>0</b>	<b>0,00</b>	<b>0</b>	<b>0,00</b>	<b>0</b>	<b>0,00</b>	
			0,00		0,00		0,00		0,00	
	<b>TOTAL</b>	<b>15.911</b>	<b>100,00</b>	<b>8.061</b>	<b>100,00</b>	<b>29.559</b>	<b>100,00</b>	<b>53.531</b>	<b>100,00</b>	

**ACCIDENTES GRAVES EN JORNADA DE TRABAJO POR SECCIONES, EN LA COMUNITAT VALENCIANA Y SUS PROVINCIAS**

Datos contabilizados según fecha de baja médica, correspondientes al periodo Interanual: noviembre 2024 - octubre 2025

Cuadro 7

SECCIONES CNAE-2009		ACCIDENTES GRAVES EN JORNADA DE TRABAJO								CNAE-2009
		Provincia de Alicante		Provincia de Castellón		Provincia de Valencia		Comunitat Valenciana		
		Total	%	Total	%	Total	%	Total	%	
Sección A	AGRICULTURA, GANADERÍA, SILVICULTURA Y PESCA	5	4,4	2	7,1	9	3,6	16	4,1	Sección A
Sección B	INDUSTRIAS EXTRACTIVAS	1	0,9	0	0,0	0	0,0	1	0,3	Sección B
Sección C	INDUSTRIA MANUFACTURERA	25	21,9	5	17,9	52	20,9	82	21,0	Sección C
Sección D	SUMINISTRO DE ENERGIA ELECTRICA, GAS, VAPOR Y AIRE ACONDICIONADO	0	0,0	1	3,6	1	0,4	2	0,5	Sección D
Sección E	SUMINISTRO DE AGUA, ACTIVIDADES DE SANEAMIENTO, GESTIÓN DE RESIDUOS Y DESCONTAMINACIÓN	2	1,8	0	0,0	3	1,2	5	1,3	Sección E
Sección F	CONSTRUCCIÓN	26	22,8	9	32,1	69	27,7	104	26,6	Sección F
Sección G	COMERCIO AL POR MAYOR Y AL POR MENOR; REPARACIÓN DE VEHÍCULOS DE MOTOR Y MOTOCICLETAS	12	10,5	7	25,0	31	12,4	50	12,8	Sección G
Sección H	TRANSPORTE Y ALMACENAMIENTO	5	4,4	1	3,6	28	11,2	34	8,7	Sección H
Sección I	HOSTELERÍA	10	8,8	1	3,6	5	2,0	16	4,1	Sección I
Sección J	INFORMACIÓN Y COMUNICACIONES	1	0,9	0	0,0	2	0,8	3	0,8	Sección J
Sección K	ACTIVIDADES FINANCIERAS Y DE SEGUROS	1	0,9	0	0,0	1	0,4	2	0,5	Sección K
Sección L	ACTIVIDADES INMOBILIARIAS	3	2,6	0	0,0	0	0,0	3	0,8	Sección L
Sección M	ACTIVIDADES PROFESIONALES, CIENTÍFICAS Y TÉCNICAS	2	1,8	0	0,0	3	1,2	5	1,3	Sección M
Sección N	ACTIVIDADES ADMINISTRATIVAS Y SERVICIOS AUXILIARES	9	7,9	1	3,6	22	8,8	32	8,2	Sección N
Sección O	ADMINISTRACIÓN PÚBLICA Y DEFENSA; SEGURIDAD SOCIAL OBLIGATORIA	2	1,8	1	3,6	7	2,8	10	2,6	Sección O
Sección P	EDUCACIÓN	4	3,5	0	0,0	0	0,0	4	1,0	Sección P
Sección Q	ACTIVIDADES SANITARIAS Y DE SERVICIOS SOCIALES	3	2,6	0	0,0	7	2,8	10	2,6	Sección Q
Sección R	ACTIVIDADES ARTÍSTICAS, RECREATIVAS Y DE ENTRETENIMIENTO	0	0,0	0	0,0	1	0,4	1	0,3	Sección R
Sección S	OTROS SERVICIOS	2	1,8	0	0,0	3	1,2	5	1,3	Sección S
Sección T	ACTIVIDADES DE LOS HOGARES COMO EMPLEADORES Y COMO PRODUCTORES DE BIENES Y SERVICIOS PARA USO PROPIO	1	0,9	0	0,0	5	2,0	6	1,5	Sección T
Sección U	ACTIVIDADES DE ORGANIZACIONES Y ORGANISMOS EXTRATERRITORIALES	0	0,0	0	0,0	0	0,0	0	0,0	Sección U
	OTROS SIN CLASIFICAR	0	0,0	0	0,0	0	0,0	0	0,0	
	<b>TOTAL</b>	<b>114</b>	<b>100,0</b>	<b>28</b>	<b>100,0</b>	<b>249</b>	<b>100,0</b>	<b>391</b>	<b>100,0</b>	

**ACCIDENTES GRAVES EN JORNADA DE TRABAJO POR SECCIONES Y DIVISIONES. EN LA COMUNITAT VALENCIANA Y SUS PROVINCIAS**

Datos contabilizados según fecha de baja médica, correspondientes al periodo Interanual: noviembre 2024 - octubre 2025

Cuadro 8

SECCIONES Y DIVISIONES CNAE-2009		ACCIDENTES GRAVES EN JORNADA DE TRABAJO									
		Provincia de Alicante		Provincia de Castellón		Provincia de Valencia		Comunitat Valenciana		CNAE-2009	
		Total	%	Total	%	Total	%	Total	%		
<b>Sección A</b>	<b>AGRICULTURA, GANADERÍA, SILVICULTURA Y PESCA</b>	<b>5</b>	<b>4,39</b>	<b>2</b>	<b>7,14</b>	<b>9</b>	<b>3,61</b>	<b>16</b>	<b>4,09</b>	<b>Sección A</b>	
01	Agricultura, ganadería, caza y servicios relacionados con las mismas	4	3,51	2	7,14	8	3,21	14	3,58	01	
02	Silvicultura y explotación forestal	0	0,00	0	0,00	1	0,40	1	0,26	02	
03	Pesca y acuicultura	1	0,88	0	0,00	0	0,00	1	0,26	03	
<b>Sección B</b>	<b>INDUSTRIAS EXTRACTIVAS</b>	<b>1</b>	<b>0,88</b>	<b>0</b>	<b>0,00</b>	<b>0</b>	<b>0,00</b>	<b>1</b>	<b>0,26</b>	<b>Sección B</b>	
05	Extracción de antracita, hulla y lignito	0	0,00	0	0,00	0	0,00	0	0,00	05	
06	Extracción de crudo de petróleo y gas natural	0	0,00	0	0,00	0	0,00	0	0,00	06	
07	Extracción de minerales metálicos	0	0,00	0	0,00	0	0,00	0	0,00	07	
08	Otras industrias extractivas	1	0,88	0	0,00	0	0,00	1	0,26	08	
09	Actividades de apoyo a las industrias extractivas	0	0,00	0	0,00	0	0,00	0	0,00	09	
<b>Sección C</b>	<b>INDUSTRIA MANUFACTURERA</b>	<b>25</b>	<b>21,93</b>	<b>5</b>	<b>17,86</b>	<b>52</b>	<b>20,88</b>	<b>82</b>	<b>20,97</b>	<b>Sección C</b>	
10	Industria de la alimentación	3	2,63	0	0,00	9	3,61	12	3,07	10	
11	Fabricación de bebidas	1	0,88	0	0,00	0	0,00	1	0,26	11	
12	Industria del tabaco	0	0,00	0	0,00	0	0,00	0	0,00	12	
13	Industria textil	2	1,75	0	0,00	1	0,40	3	0,77	13	
14	Confección de prendas de vestir	0	0,00	0	0,00	1	0,40	1	0,26	14	
15	Industria del cuero y del calzado	1	0,88	0	0,00	0	0,00	1	0,26	15	
16	Industria de la madera y del corcho, excepto muebles; cestería y espartería	3	2,63	1	3,57	5	2,01	9	2,30	16	
17	Industria del papel	1	0,88	0	0,00	0	0,00	1	0,26	17	
18	Artes gráficas y reproducción de soportes grabados	1	0,88	0	0,00	1	0,40	2	0,51	18	
19	Coquerías y refino de petróleo	0	0,00	0	0,00	0	0,00	0	0,00	19	
20	Industria química	0	0,00	0	0,00	2	0,80	2	0,51	20	
21	Fabricación de productos farmacéuticos	1	0,88	0	0,00	0	0,00	1	0,26	21	
22	Fabricación de productos de caucho y plásticos	2	1,75	0	0,00	1	0,40	3	0,77	22	
23	Fabricación de otros productos minerales no metálicos	3	2,63	3	10,71	4	1,61	10	2,56	23	
24	Metalurgia; fabricación de productos de hierro, acero y ferroaleaciones	1	0,88	0	0,00	2	0,80	3	0,77	24	
25	Fabricación de productos metálicos, excepto maquinaria y equipo	3	2,63	0	0,00	14	5,62	17	4,35	25	
26	Fabricación de productos informáticos, electrónicos y ópticos	0	0,00	0	0,00	0	0,00	0	0,00	26	
27	Fabricación de material y equipo eléctrico	1	0,88	0	0,00	1	0,40	2	0,51	27	
28	Fabricación de maquinaria y equipo n.c.o.p.	2	1,75	0	0,00	1	0,40	3	0,77	28	
29	Fabricación de vehículos de motor, remolques y semirremolques	0	0,00	0	0,00	1	0,40	1	0,26	29	
30	Fabricación de otro material de transporte	0	0,00	0	0,00	0	0,00	0	0,00	30	
31	Fabricación de muebles	0	0,00	0	0,00	3	1,20	3	0,77	31	
32	Otras industrias manufactureras	0	0,00	1	3,57	2	0,80	3	0,77	32	
33	Reparación e instalación de maquinaria y equipo	0	0,00	0	0,00	4	1,61	4	1,02	33	
<b>Sección D</b>	<b>SUMINISTRO DE ENERGÍA ELÉCTRICA, GAS, VAPOR Y AIRE ACONDICIONADO</b>	<b>0</b>	<b>0,00</b>	<b>1</b>	<b>3,57</b>	<b>1</b>	<b>0,40</b>	<b>2</b>	<b>0,51</b>	<b>Sección D</b>	
35	Suministro de energía eléctrica, gas, vapor y aire acondicionado	0	0,00	1	3,57	1	0,40	2	0,51	35	
<b>Sección E</b>	<b>SUMINISTRO DE AGUA, ACTIVIDADES DE SANEAMIENTO, GESTIÓN DE RESIDUOS Y DESCONTAMINACIÓN</b>	<b>2</b>	<b>1,75</b>	<b>0</b>	<b>0,00</b>	<b>3</b>	<b>1,20</b>	<b>5</b>	<b>1,28</b>	<b>Sección E</b>	
36	Captación, depuración y distribución de agua	1	0,88	0	0,00	0	0,00	1	0,26	36	
37	Recogida y tratamiento de aguas residuales	0	0,00	0	0,00	0	0,00	0	0,00	37	
38	Recogida, tratamiento y eliminación de residuos; valorización	1	0,88	0	0,00	3	1,20	4	1,02	38	
39	Actividades de descontaminación y otros servicios de gestión de residuos	0	0,00	0	0,00	0	0,00	0	0,00	39	
<b>Sección F</b>	<b>CONSTRUCCIÓN</b>	<b>26</b>	<b>22,81</b>	<b>9</b>	<b>32,14</b>	<b>69</b>	<b>27,71</b>	<b>104</b>	<b>26,60</b>	<b>Sección F</b>	
41	Construcción de edificios	13	11,40	6	21,43	22	8,84	41	10,49	41	
42	Ingeniería civil	0	0,00	1	3,57	2	0,80	3	0,77	42	
43	Actividades de construcción especializada	13	11,40	2	7,14	45	18,07	60	15,35	43	
<b>Sección G</b>	<b>COMERCIO AL POR MAYOR Y AL POR MENOR; REPARACIÓN DE VEHÍCULOS DE MOTOR Y MOTOCICLETAS</b>	<b>12</b>	<b>10,53</b>	<b>7</b>	<b>25,00</b>	<b>31</b>	<b>12,45</b>	<b>50</b>	<b>12,79</b>	<b>Sección G</b>	
45	Venta y reparación de vehículos de motor y motocicletas	3	2,63	1	3,57	7	2,81	11	2,81	45	
46	Comercio al por mayor e intermediarios del comercio, excepto de vehículos de motor y motocicletas	6	5,26	5	17,86	17	6,83	28	7,16	46	
47	Comercio al por menor, excepto de vehículos de motor y motocicletas	3	2,63	1	3,57	7	2,81	11	2,81	47	
<b>Sección H</b>	<b>TRANSPORTE Y ALMACENAMIENTO</b>	<b>5</b>	<b>4,39</b>	<b>1</b>	<b>3,57</b>	<b>28</b>	<b>11,24</b>	<b>34</b>	<b>8,70</b>	<b>Sección H</b>	
49	Transporte terrestre y por tubería	4	3,51	1	3,57	22	8,84	27	6,91	49	
50	Transporte marítimo y por vías navegables interiores	0	0,00	0	0,00	0	0,00	0	0,00	50	
51	Transporte aéreo	0	0,00	0	0,00	1	0,40	1	0,26	51	
52	Almacenamiento y actividades anexas al transporte	0	0,00	0	0,00	3	1,20	3	0,77	52	
53	Actividades postales y de correos	1	0,88	0	0,00	2	0,80	3	0,77	53	
<b>Sección I</b>	<b>HOSTELERÍA</b>	<b>10</b>	<b>8,77</b>	<b>1</b>	<b>3,57</b>	<b>5</b>	<b>2,01</b>	<b>16</b>	<b>4,09</b>	<b>Sección I</b>	
55	Servicios de alojamiento	2	1,75	0	0,00	0	0,00	2	0,51	55	
56	Servicios de comidas y bebidas	8	7,02	1	3,57	5	2,01	14	3,58	56	

SECCIONES Y DIVISIONES CNAE-2009		ACCIDENTES GRAVES EN JORNADA DE TRABAJO								CNAE-2009
		Provincia de Alicante		Provincia de Castellón		Provincia de Valencia		Comunitat Valenciana		
		Total	%	Total	%	Total	%	Total	%	
<b>Sección J</b>	<b>INFORMACIÓN Y COMUNICACIONES</b>	<b>1</b>	<b>0,88</b>	<b>0</b>	<b>0,00</b>	<b>2</b>	<b>0,80</b>	<b>3</b>	<b>0,77</b>	<b>Sección J</b>
58	Edición	0	0,00	0	0,00	0	0,00	0	0,00	58
59	Actividades cinematográficas, de vídeo y de televisión, grabación de sonido y edición musical	0	0,00	0	0,00	1	0,40	1	0,26	59
60	Actividades de programación y emisión de radio y televisión	0	0,00	0	0,00	1	0,40	1	0,26	60
61	Telecomunicaciones	1	0,88	0	0,00	0	0,00	1	0,26	61
62	Programación, consultoría y otras actividades relacionadas con la informática	0	0,00	0	0,00	0	0,00	0	0,00	62
63	Servicios de información	0	0,00	0	0,00	0	0,00	0	0,00	63
<b>Sección K</b>	<b>ACTIVIDADES FINANCIERAS Y DE SEGUROS</b>	<b>1</b>	<b>0,88</b>	<b>0</b>	<b>0,00</b>	<b>1</b>	<b>0,40</b>	<b>2</b>	<b>0,51</b>	<b>Sección K</b>
64	Servicios financieros, excepto seguros y fondos de pensiones	1	0,88	0	0,00	0	0,00	1	0,26	64
65	Seguros, reaseguros y fondos de pensiones, excepto Seguridad Social obligatoria	0	0,00	0	0,00	0	0,00	0	0,00	65
66	Actividades auxiliares a los servicios financieros y a los seguros	0	0,00	0	0,00	1	0,40	1	0,26	66
<b>Sección L</b>	<b>ACTIVIDADES INMOBILIARIAS</b>	<b>3</b>	<b>2,63</b>	<b>0</b>	<b>0,00</b>	<b>0</b>	<b>0,00</b>	<b>3</b>	<b>0,77</b>	<b>Sección L</b>
68	Actividades inmobiliarias	3	2,63	0	0,00	0	0,00	3	0,77	68
<b>Sección M</b>	<b>ACTIVIDADES PROFESIONALES, CIENTÍFICAS Y TÉCNICAS</b>	<b>2</b>	<b>1,75</b>	<b>0</b>	<b>0,00</b>	<b>3</b>	<b>1,20</b>	<b>5</b>	<b>1,28</b>	<b>Sección M</b>
69	Actividades jurídicas y de contabilidad	0	0,00	0	0,00	0	0,00	0	0,00	69
70	Actividades de las sedes centrales; actividades de consultoría de gestión empresarial	0	0,00	0	0,00	0	0,00	0	0,00	70
71	Servicios técnicos de arquitectura e ingeniería; ensayos y análisis técnicos	0	0,00	0	0,00	0	0,00	0	0,00	71
72	Investigación y desarrollo	0	0,00	0	0,00	2	0,80	2	0,51	72
73	Publicidad y estudios de mercado	0	0,00	0	0,00	0	0,00	0	0,00	73
74	Otras actividades profesionales, científicas y técnicas	2	1,75	0	0,00	1	0,40	3	0,77	74
75	Actividades veterinarias	0	0,00	0	0,00	0	0,00	0	0,00	75
<b>Sección N</b>	<b>ACTIVIDADES ADMINISTRATIVAS Y SERVICIOS AUXILIARES</b>	<b>9</b>	<b>7,89</b>	<b>1</b>	<b>3,57</b>	<b>22</b>	<b>8,84</b>	<b>32</b>	<b>8,18</b>	<b>Sección N</b>
77	Actividades de alquiler	1	0,88	0	0,00	2	0,80	3	0,77	77
78	Actividades relacionadas con el empleo	2	1,75	0	0,00	8	3,21	10	2,56	78
79	Actividades de agencias de viajes, operadores turísticos, servicios de reservas y otros relacionados	1	0,88	0	0,00	0	0,00	1	0,26	79
80	Actividades de seguridad e investigación	0	0,00	0	0,00	3	1,20	3	0,77	80
81	Servicios a edificios y actividades de jardinería	3	2,63	1	3,57	5	2,01	9	2,30	81
82	Actividades administrativas de oficina y otras actividades auxiliares a las empresas	2	1,75	0	0,00	4	1,61	6	1,53	82
<b>Sección O</b>	<b>ADMINISTRACIÓN PÚBLICA Y DEFENSA; SEGURIDAD SOCIAL OBLIGATORIA</b>	<b>2</b>	<b>1,75</b>	<b>1</b>	<b>3,57</b>	<b>7</b>	<b>2,81</b>	<b>10</b>	<b>2,56</b>	<b>Sección O</b>
84	Administración Pública y defensa; Seguridad Social obligatoria	2	1,75	1	3,57	7	2,81	10	2,56	84
<b>Sección P</b>	<b>EDUCACIÓN</b>	<b>4</b>	<b>3,51</b>	<b>0</b>	<b>0,00</b>	<b>0</b>	<b>0,00</b>	<b>4</b>	<b>1,02</b>	<b>Sección P</b>
85	Educación	4	3,51	0	0,00	0	0,00	4	1,02	85
<b>Sección Q</b>	<b>ACTIVIDADES SANITARIAS Y DE SERVICIOS SOCIALES</b>	<b>3</b>	<b>2,63</b>	<b>0</b>	<b>0,00</b>	<b>7</b>	<b>2,81</b>	<b>10</b>	<b>2,56</b>	<b>Sección Q</b>
86	Actividades sanitarias	1	0,88	0	0,00	3	1,20	4	1,02	86
87	Asistencia en establecimientos residenciales	1	0,88	0	0,00	3	1,20	4	1,02	87
88	Actividades de servicios sociales sin alojamiento	1	0,88	0	0,00	1	0,40	2	0,51	88
<b>Sección R</b>	<b>ACTIVIDADES ARTÍSTICAS, RECREATIVAS Y DE ENTRETENIMIENTO</b>	<b>0</b>	<b>0,00</b>	<b>0</b>	<b>0,00</b>	<b>1</b>	<b>0,40</b>	<b>1</b>	<b>0,26</b>	<b>Sección R</b>
90	Actividades de creación, artísticas y espectáculos	0	0,00	0	0,00	1	0,40	1	0,26	90
91	Actividades de bibliotecas, archivos, museos y otras actividades culturales	0	0,00	0	0,00	0	0,00	0	0,00	91
92	Actividades de juegos de azar y apuestas	0	0,00	0	0,00	0	0,00	0	0,00	92
93	Actividades deportivas, recreativas y de entretenimiento	0	0,00	0	0,00	0	0,00	0	0,00	93
<b>Sección S</b>	<b>OTROS SERVICIOS</b>	<b>2</b>	<b>1,75</b>	<b>0</b>	<b>0,00</b>	<b>3</b>	<b>1,20</b>	<b>5</b>	<b>1,28</b>	<b>Sección S</b>
94	Actividades asociativas	0	0,00	0	0,00	1	0,40	1	0,26	94
95	Reparación de ordenadores, efectos personales y artículos de uso doméstico	0	0,00	0	0,00	1	0,40	1	0,26	95
96	Otros servicios personales	2	1,75	0	0,00	1	0,40	3	0,77	96
<b>Sección T</b>	<b>ACTIVIDADES DE LOS HOGARES COMO EMPLEADORES Y COMO PRODUCTORES DE BIENES Y SERVICIOS PARA USO PROPIO</b>	<b>1</b>	<b>0,88</b>	<b>0</b>	<b>0,00</b>	<b>5</b>	<b>2,01</b>	<b>6</b>	<b>1,53</b>	<b>Sección T</b>
97	Actividades de los hogares como empleadores de personal doméstico	1	0,88	0	0,00	5	2,01	6	1,53	97
98	Actividades de los hogares como productores de bienes y servicios para uso propio	0	0,00	0	0,00	0	0,00	0	0,00	98
<b>Sección U</b>	<b>ACTIVIDADES DE ORGANIZACIONES Y ORGANISMOS EXTRATERRITORIALES</b>	<b>0</b>	<b>0,00</b>	<b>0</b>	<b>0,00</b>	<b>0</b>	<b>0,00</b>	<b>0</b>	<b>0,00</b>	<b>Sección U</b>
99	Actividades de organizaciones y organismos extraterritoriales	0	0,00	0	0,00	0	0,00	0	0,00	99
	<b>OTROS SIN CLASIFICAR</b>	<b>0</b>	<b>0,00</b>	<b>0</b>	<b>0,00</b>	<b>0</b>	<b>0,00</b>	<b>0</b>	<b>0,00</b>	
		<b>0</b>	<b>0,00</b>	<b>0</b>	<b>0,00</b>	<b>0</b>	<b>0,00</b>	<b>0</b>	<b>0,00</b>	
	<b>TOTAL</b>	<b>114</b>	<b>100,00</b>	<b>28</b>	<b>100,00</b>	<b>249</b>	<b>100,00</b>	<b>391</b>	<b>100,00</b>	

## ACCIDENTES MORTALES EN JORNADA DE TRABAJO POR SECCIONES, EN LA COMUNITAT VALENCIANA Y SUS PROVINCIAS

Datos contabilizados según fecha de baja médica, correspondientes al periodo Interanual: noviembre 2024 - octubre 2025

Cuadro 9

SECCIONES CNAE-2009		ACCIDENTES MORTALES EN JORNADA DE TRABAJO								CNAE-2009
		Provincia de Alicante		Provincia de Castellón		Provincia de Valencia		Comunitat Valenciana		
		Total	%	Total	%	Total	%	Total	%	
Sección A	AGRICULTURA, GANADERÍA, SILVICULTURA Y PESCA	0	0,0	0	0,0	1	2,0	1	1,4	Sección A
Sección B	INDUSTRIAS EXTRACTIVAS	0	0,0	0	0,0	0	0,0	0	0,0	Sección B
Sección C	INDUSTRIA MANUFACTURERA	6	40,0	3	50,0	7	13,7	16	22,2	Sección C
Sección D	SUMINISTRO DE ENERGIA ELECTRICA, GAS, VAPOR Y AIRE ACONDICIONADO	0	0,0	0	0,0	0	0,0	0	0,0	Sección D
Sección E	SUMINISTRO DE AGUA, ACTIVIDADES DE SANEAMIENTO, GESTIÓN DE RESIDUOS Y DESCONTAMINACIÓN	0	0,0	0	0,0	0	0,0	0	0,0	Sección E
Sección F	CONSTRUCCIÓN	3	20,0	1	16,7	13	25,5	17	23,6	Sección F
Sección G	COMERCIO AL POR MAYOR Y AL POR MENOR; REPARACIÓN DE VEHÍCULOS DE MOTOR Y MOTOCICLETAS	0	0,0	0	0,0	9	17,6	9	12,5	Sección G
Sección H	TRANSPORTE Y ALMACENAMIENTO	4	26,7	2	33,3	12	23,5	18	25,0	Sección H
Sección I	HOSTELERÍA	1	6,7	0	0,0	0	0,0	1	1,4	Sección I
Sección J	INFORMACIÓN Y COMUNICACIONES	1	6,7	0	0,0	1	2,0	2	2,8	Sección J
Sección K	ACTIVIDADES FINANCIERAS Y DE SEGUROS	0	0,0	0	0,0	0	0,0	0	0,0	Sección K
Sección L	ACTIVIDADES INMOBILIARIAS	0	0,0	0	0,0	1	2,0	1	1,4	Sección L
Sección M	ACTIVIDADES PROFESIONALES, CIENTÍFICAS Y TÉCNICAS	0	0,0	0	0,0	1	2,0	1	1,4	Sección M
Sección N	ACTIVIDADES ADMINISTRATIVAS Y SERVICIOS AUXILIARES	0	0,0	0	0,0	2	3,9	2	2,8	Sección N
Sección O	ADMINISTRACIÓN PÚBLICA Y DEFENSA; SEGURIDAD SOCIAL OBLIGATORIA	0	0,0	0	0,0	0	0,0	0	0,0	Sección O
Sección P	EDUCACIÓN	0	0,0	0	0,0	1	2,0	1	1,4	Sección P
Sección Q	ACTIVIDADES SANITARIAS Y DE SERVICIOS SOCIALES	0	0,0	0	0,0	3	5,9	3	4,2	Sección Q
Sección R	ACTIVIDADES ARTÍSTICAS, RECREATIVAS Y DE ENTRETENIMIENTO	0	0,0	0	0,0	0	0,0	0	0,0	Sección R
Sección S	OTROS SERVICIOS	0	0,0	0	0,0	0	0,0	0	0,0	Sección S
Sección T	ACTIVIDADES DE LOS HOGARES COMO EMPLEADORES Y COMO PRODUCTORES DE BIENES Y SERVICIOS PARA USO PROPIO	0	0,0	0	0,0	0	0,0	0	0,0	Sección T
Sección U	ACTIVIDADES DE ORGANIZACIONES Y ORGANISMOS EXTRATERRITORIALES	0	0,0	0	0,0	0	0,0	0	0,0	Sección U
	OTROS SIN CLASIFICAR	0	0,0	0	0,0	0	0,0	0	0,0	
	<b>TOTAL</b>	<b>15</b>	<b>100,0</b>	<b>6</b>	<b>100,0</b>	<b>51</b>	<b>100,0</b>	<b>72</b>	<b>100,0</b>	

## ACCIDENTES MORTALES EN JORNADA DE TRABAJO POR SECCIONES Y DIVISIONES, EN LA COMUNITAT VALENCIANA Y SUS PROVINCIAS

Datos contabilizados según fecha de baja médica, correspondientes al periodo Interanual: noviembre 2024 - octubre 2025

Cuadro 10

SECCIONES Y DIVISIONES CNAE-2009		ACCIDENTES MORTALES EN JORNADA DE TRABAJO								
		Provincia de Alicante		Provincia de Castellón		Provincia de Valencia		Comunitat Valenciana		CNAE-2009
		Total	%	Total	%	Total	%	Total	%	
<b>Sección A</b>	<b>AGRICULTURA, GANADERÍA, SILVICULTURA Y PESCA</b>	<b>0</b>	<b>0,00</b>	<b>0</b>	<b>0,00</b>	<b>1</b>	<b>1,96</b>	<b>1</b>	<b>1,39</b>	<b>Sección A</b>
01	Agricultura, ganadería, caza y servicios relacionados con las mismas	0	0,00	0	0,00	1	1,96	1	1,39	01
02	Silvicultura y explotación forestal	0	0,00	0	0,00	0	0,00	0	0,00	02
03	Pesca y acuicultura	0	0,00	0	0,00	0	0,00	0	0,00	03
<b>Sección B</b>	<b>INDUSTRIAS EXTRACTIVAS</b>	<b>0</b>	<b>0,00</b>	<b>0</b>	<b>0,00</b>	<b>0</b>	<b>0,00</b>	<b>0</b>	<b>0,00</b>	<b>Sección B</b>
05	Extracción de antracita, hulla y lignito	0	0,00	0	0,00	0	0,00	0	0,00	05
06	Extracción de crudo de petróleo y gas natural	0	0,00	0	0,00	0	0,00	0	0,00	06
07	Extracción de minerales metálicos	0	0,00	0	0,00	0	0,00	0	0,00	07
08	Otras industrias extractivas	0	0,00	0	0,00	0	0,00	0	0,00	08
09	Actividades de apoyo a las industrias extractivas	0	0,00	0	0,00	0	0,00	0	0,00	09
<b>Sección C</b>	<b>INDUSTRIA MANUFACTURERA</b>	<b>6</b>	<b>40,00</b>	<b>3</b>	<b>50,00</b>	<b>7</b>	<b>13,73</b>	<b>16</b>	<b>22,22</b>	<b>Sección C</b>
10	Industria de la alimentación	0	0,00	0	0,00	2	3,92	2	2,78	10
11	Fabricación de bebidas	0	0,00	0	0,00	0	0,00	0	0,00	11
12	Industria del tabaco	0	0,00	0	0,00	0	0,00	0	0,00	12
13	Industria textil	0	0,00	0	0,00	1	1,96	1	1,39	13
14	Confección de prendas de vestir	0	0,00	0	0,00	0	0,00	0	0,00	14
15	Industria del cuero y del calzado	0	0,00	0	0,00	0	0,00	0	0,00	15
16	Industria de la madera y del corcho, excepto muebles; cestería y espartería	1	6,67	1	16,67	0	0,00	2	2,78	16
17	Industria del papel	0	0,00	0	0,00	0	0,00	0	0,00	17
18	Artes gráficas y reproducción de soportes grabados	0	0,00	0	0,00	0	0,00	0	0,00	18
19	Coquerías y refino de petróleo	0	0,00	0	0,00	0	0,00	0	0,00	19
20	Industria química	1	6,67	0	0,00	0	0,00	1	1,39	20
21	Fabricación de productos farmacéuticos	0	0,00	0	0,00	0	0,00	0	0,00	21
22	Fabricación de productos de caucho y plásticos	2	13,33	0	0,00	0	0,00	2	2,78	22
23	Fabricación de otros productos minerales no metálicos	1	6,67	2	33,33	0	0,00	3	4,17	23
24	Metalurgia; fabricación de productos de hierro, acero y ferroaleaciones	1	6,67	0	0,00	1	1,96	2	2,78	24
25	Fabricación de productos metálicos, excepto maquinaria y equipo	0	0,00	0	0,00	2	3,92	2	2,78	25
26	Fabricación de productos informáticos, electrónicos y ópticos	0	0,00	0	0,00	0	0,00	0	0,00	26
27	Fabricación de material y equipo eléctrico	0	0,00	0	0,00	0	0,00	0	0,00	27
28	Fabricación de maquinaria y equipo n.c.o.p.	0	0,00	0	0,00	1	1,96	1	1,39	28
29	Fabricación de vehículos de motor, remolques y semirremolques	0	0,00	0	0,00	0	0,00	0	0,00	29
30	Fabricación de otro material de transporte	0	0,00	0	0,00	0	0,00	0	0,00	30
31	Fabricación de muebles	0	0,00	0	0,00	0	0,00	0	0,00	31
32	Otras industrias manufactureras	0	0,00	0	0,00	0	0,00	0	0,00	32
33	Reparación e instalación de maquinaria y equipo	0	0,00	0	0,00	0	0,00	0	0,00	33
<b>Sección D</b>	<b>SUMINISTRO DE ENERGÍA ELÉCTRICA, GAS, VAPOR Y AIRE ACONDICIONADO</b>	<b>0</b>	<b>0,00</b>	<b>0</b>	<b>0,00</b>	<b>0</b>	<b>0,00</b>	<b>0</b>	<b>0,00</b>	<b>Sección D</b>
35	Suministro de energía eléctrica, gas, vapor y aire acondicionado	0	0,00	0	0,00	0	0,00	0	0,00	35
<b>Sección E</b>	<b>SUMINISTRO DE AGUA, ACTIVIDADES DE SANEAMIENTO, GESTIÓN DE RESIDUOS Y DESCONTAMINACIÓN</b>	<b>0</b>	<b>0,00</b>	<b>0</b>	<b>0,00</b>	<b>0</b>	<b>0,00</b>	<b>0</b>	<b>0,00</b>	<b>Sección E</b>
36	Captación, depuración y distribución de agua	0	0,00	0	0,00	0	0,00	0	0,00	36
37	Recogida y tratamiento de aguas residuales	0	0,00	0	0,00	0	0,00	0	0,00	37
38	Recogida, tratamiento y eliminación de residuos; valorización	0	0,00	0	0,00	0	0,00	0	0,00	38
39	Actividades de descontaminación y otros servicios de gestión de residuos	0	0,00	0	0,00	0	0,00	0	0,00	39
<b>Sección F</b>	<b>CONSTRUCCIÓN</b>	<b>3</b>	<b>20,00</b>	<b>1</b>	<b>16,67</b>	<b>13</b>	<b>25,49</b>	<b>17</b>	<b>23,61</b>	<b>Sección F</b>
41	Construcción de edificios	1	6,67	0	0,00	7	13,73	8	11,11	41
42	Ingeniería civil	0	0,00	0	0,00	0	0,00	0	0,00	42
43	Actividades de construcción especializada	2	13,33	1	16,67	6	11,76	9	12,50	43
<b>Sección G</b>	<b>COMERCIO AL POR MAYOR Y AL POR MENOR; REPARACIÓN DE VEHÍCULOS DE MOTOR Y MOTOCICLETAS</b>	<b>0</b>	<b>0,00</b>	<b>0</b>	<b>0,00</b>	<b>9</b>	<b>17,65</b>	<b>9</b>	<b>12,50</b>	<b>Sección G</b>
45	Venta y reparación de vehículos de motor y motocicletas	0	0,00	0	0,00	1	1,96	1	1,39	45
46	Comercio al por mayor e intermediarios del comercio, excepto de vehículos de motor y motocicletas	0	0,00	0	0,00	7	13,73	7	9,72	46
47	Comercio al por menor, excepto de vehículos de motor y motocicletas	0	0,00	0	0,00	1	1,96	1	1,39	47
<b>Sección H</b>	<b>TRANSPORTE Y ALMACENAMIENTO</b>	<b>4</b>	<b>26,67</b>	<b>2</b>	<b>33,33</b>	<b>12</b>	<b>23,53</b>	<b>18</b>	<b>25,00</b>	<b>Sección H</b>
49	Transporte terrestre y por tubería	4	26,67	2	33,33	9	17,65	15	20,83	49
50	Transporte marítimo y por vías navegables interiores	0	0,00	0	0,00	0	0,00	0	0,00	50
51	Transporte aéreo	0	0,00	0	0,00	0	0,00	0	0,00	51
52	Almacenamiento y actividades anexas al transporte	0	0,00	0	0,00	3	5,88	3	4,17	52
53	Actividades postales y de correos	0	0,00	0	0,00	0	0,00	0	0,00	53
<b>Sección I</b>	<b>HOSTELERÍA</b>	<b>1</b>	<b>6,67</b>	<b>0</b>	<b>0,00</b>	<b>0</b>	<b>0,00</b>	<b>1</b>	<b>1,39</b>	<b>Sección I</b>
55	Servicios de alojamiento	0	0,00	0	0,00	0	0,00	0	0,00	55
56	Servicios de comidas y bebidas	1	6,67	0	0,00	0	0,00	1	1,39	56

CNAE-2009	ACCIDENTES MORTALES - SECCIONES Y DIVISIONES	Provincia de Alicante		Provincia de Castellón		Provincia de Valencia		Comunitat		CNAE-2009 Cuadro 10
		Total	%	Total	%	Total	%	Total	%	
<b>Sección J</b>	<b>INFORMACIÓN Y COMUNICACIONES</b>	<b>1</b>	<b>6,67</b>	<b>0</b>	<b>0,00</b>	<b>1</b>	<b>1,96</b>	<b>2</b>	<b>2,78</b>	<b>Sección J</b>
58	Edición	0	0,00	0	0,00	0	0,00	0	0,00	58
59	Actividades cinematográficas, de vídeo y de televisión, grabación de sonido y edición musical	0	0,00	0	0,00	0	0,00	0	0,00	59
60	Actividades de programación y emisión de radio y televisión	0	0,00	0	0,00	1	1,96	1	1,39	60
61	Telecomunicaciones	1	6,67	0	0,00	0	0,00	1	1,39	61
62	Programación, consultoría y otras actividades relacionadas con la informática	0	0,00	0	0,00	0	0,00	0	0,00	62
63	Servicios de información	0	0,00	0	0,00	0	0,00	0	0,00	63
<b>Sección K</b>	<b>ACTIVIDADES FINANCIERAS Y DE SEGUROS</b>	<b>0</b>	<b>0,00</b>	<b>0</b>	<b>0,00</b>	<b>0</b>	<b>0,00</b>	<b>0</b>	<b>0,00</b>	<b>Sección K</b>
64	Servicios financieros, excepto seguros y fondos de pensiones	0	0,00	0	0,00	0	0,00	0	0,00	64
65	Seguros, reaseguros y fondos de pensiones, excepto Seguridad Social obligatoria	0	0,00	0	0,00	0	0,00	0	0,00	65
66	Actividades auxiliares a los servicios financieros y a los seguros	0	0,00	0	0,00	0	0,00	0	0,00	66
<b>Sección L</b>	<b>ACTIVIDADES INMOBILIARIAS</b>	<b>0</b>	<b>0,00</b>	<b>0</b>	<b>0,00</b>	<b>1</b>	<b>1,96</b>	<b>1</b>	<b>1,39</b>	<b>Sección L</b>
68	Actividades inmobiliarias	0	0,00	0	0,00	1	1,96	1	1,39	68
<b>Sección M</b>	<b>ACTIVIDADES PROFESIONALES, CIENTÍFICAS Y TÉCNICAS</b>	<b>0</b>	<b>0,00</b>	<b>0</b>	<b>0,00</b>	<b>1</b>	<b>1,96</b>	<b>1</b>	<b>1,39</b>	<b>Sección M</b>
69	Actividades jurídicas y de contabilidad	0	0,00	0	0,00	0	0,00	0	0,00	69
70	Actividades de las sedes centrales; actividades de consultoría de gestión empresarial	0	0,00	0	0,00	0	0,00	0	0,00	70
71	Servicios técnicos de arquitectura e ingeniería; ensayos y análisis técnicos	0	0,00	0	0,00	1	1,96	1	1,39	71
72	Investigación y desarrollo	0	0,00	0	0,00	0	0,00	0	0,00	72
73	Publicidad y estudios de mercado	0	0,00	0	0,00	0	0,00	0	0,00	73
74	Otras actividades profesionales, científicas y técnicas	0	0,00	0	0,00	0	0,00	0	0,00	74
75	Actividades veterinarias	0	0,00	0	0,00	0	0,00	0	0,00	75
<b>Sección N</b>	<b>ACTIVIDADES ADMINISTRATIVAS Y SERVICIOS AUXILIARES</b>	<b>0</b>	<b>0,00</b>	<b>0</b>	<b>0,00</b>	<b>2</b>	<b>3,92</b>	<b>2</b>	<b>2,78</b>	<b>Sección N</b>
77	Actividades de alquiler	0	0,00	0	0,00	0	0,00	0	0,00	77
78	Actividades relacionadas con el empleo	0	0,00	0	0,00	1	1,96	1	1,39	78
79	Actividades de agencias de viajes, operadores turísticos, servicios de reservas y otros relacionados	0	0,00	0	0,00	0	0,00	0	0,00	79
80	Actividades de seguridad e investigación	0	0,00	0	0,00	0	0,00	0	0,00	80
81	Servicios a edificios y actividades de jardinería	0	0,00	0	0,00	1	1,96	1	1,39	81
82	Actividades administrativas de oficina y otras actividades auxiliares a las empresas	0	0,00	0	0,00	0	0,00	0	0,00	82
<b>Sección O</b>	<b>ADMINISTRACIÓN PÚBLICA Y DEFENSA; SEGURIDAD SOCIAL OBLIGATORIA</b>	<b>0</b>	<b>0,00</b>	<b>0</b>	<b>0,00</b>	<b>0</b>	<b>0,00</b>	<b>0</b>	<b>0,00</b>	<b>Sección O</b>
84	Administración Pública y defensa; Seguridad Social obligatoria	0	0,00	0	0,00	0	0,00	0	0,00	84
<b>Sección P</b>	<b>EDUCACIÓN</b>	<b>0</b>	<b>0,00</b>	<b>0</b>	<b>0,00</b>	<b>1</b>	<b>1,96</b>	<b>1</b>	<b>1,39</b>	<b>Sección P</b>
85	Educación	0	0,00	0	0,00	1	1,96	1	1,39	85
<b>Sección Q</b>	<b>ACTIVIDADES SANITARIAS Y DE SERVICIOS SOCIALES</b>	<b>0</b>	<b>0,00</b>	<b>0</b>	<b>0,00</b>	<b>3</b>	<b>5,88</b>	<b>3</b>	<b>4,17</b>	<b>Sección Q</b>
86	Actividades sanitarias	0	0,00	0	0,00	3	5,88	3	4,17	86
87	Asistencia en establecimientos residenciales	0	0,00	0	0,00	0	0,00	0	0,00	87
88	Actividades de servicios sociales sin alojamiento	0	0,00	0	0,00	0	0,00	0	0,00	88
<b>Sección R</b>	<b>ACTIVIDADES ARTÍSTICAS, RECREATIVAS Y DE ENTRETENIMIENTO</b>	<b>0</b>	<b>0,00</b>	<b>0</b>	<b>0,00</b>	<b>0</b>	<b>0,00</b>	<b>0</b>	<b>0,00</b>	<b>Sección R</b>
90	Actividades de creación, artísticas y espectáculos	0	0,00	0	0,00	0	0,00	0	0,00	90
91	Actividades de bibliotecas, archivos, museos y otras actividades culturales	0	0,00	0	0,00	0	0,00	0	0,00	91
92	Actividades de juegos de azar y apuestas	0	0,00	0	0,00	0	0,00	0	0,00	92
93	Actividades deportivas, recreativas y de entretenimiento	0	0,00	0	0,00	0	0,00	0	0,00	93
<b>Sección S</b>	<b>OTROS SERVICIOS</b>	<b>0</b>	<b>0,00</b>	<b>0</b>	<b>0,00</b>	<b>0</b>	<b>0,00</b>	<b>0</b>	<b>0,00</b>	<b>Sección S</b>
94	Actividades asociativas	0	0,00	0	0,00	0	0,00	0	0,00	94
95	Reparación de ordenadores, efectos personales y artículos de uso doméstico	0	0,00	0	0,00	0	0,00	0	0,00	95
96	Otros servicios personales	0	0,00	0	0,00	0	0,00	0	0,00	96
<b>Sección T</b>	<b>ACTIVIDADES DE LOS HOGARES COMO EMPLEADORES Y COMO PRODUCTORES DE BIENES Y SERVICIOS PARA USO PROPIO</b>	<b>0</b>	<b>0,00</b>	<b>0</b>	<b>0,00</b>	<b>0</b>	<b>0,00</b>	<b>0</b>	<b>0,00</b>	<b>Sección T</b>
97	Actividades de los hogares como empleadores de personal doméstico	0	0,00	0	0,00	0	0,00	0	0,00	97
98	Actividades de los hogares como productores de bienes y servicios para uso propio	0	0,00	0	0,00	0	0,00	0	0,00	98
<b>Sección U</b>	<b>ACTIVIDADES DE ORGANIZACIONES Y ORGANISMOS EXTRATERRITORIALES</b>	<b>0</b>	<b>0,00</b>	<b>0</b>	<b>0,00</b>	<b>0</b>	<b>0,00</b>	<b>0</b>	<b>0,00</b>	<b>Sección U</b>
99	Actividades de organizaciones y organismos extraterritoriales	0	0,00	0	0,00	0	0,00	0	0,00	99
	<b>OTROS SIN CLASIFICAR</b>	<b>0</b>	<b>0,00</b>	<b>0</b>	<b>0,00</b>	<b>0</b>	<b>0,00</b>	<b>0</b>	<b>0,00</b>	
<b>TOTAL</b>		<b>15</b>	<b>100,00</b>	<b>6</b>	<b>100,00</b>	<b>51</b>	<b>100,00</b>	<b>72</b>	<b>100,00</b>	

**ÍNDICE DE INCIDENCIA DEL TOTAL DE ACCIDENTES CON BAJA EN JORNADA DE TRABAJO POR SECCIONES DEL CNAE-2009, EN LA COMUNITAT VALENCIANA Y SUS PROVINCIAS**

Datos contabilizados según fecha de baja médica, correspondientes al período Interanual: noviembre 2024 - octubre 2025

Cuadro 11

SECCIONES CNAE-2009		ÍNDICE DE INCIDENCIA DEL TOTAL DE ACCIDENTES EN JORNADA DE TRABAJO				CNAE-2009
		Provincia de Alicante	Provincia de Castellón	Provincia de Valencia	Comunitat Valenciana	
		Total	Total	Total	Total	
Sección A	AGRICULTURA, GANADERÍA, SILVICULTURA Y PESCA	4.439,3	5.870,6	4.826,1	4.894,6	Sección A
Sección B	INDUSTRIAS EXTRACTIVAS	4.204,0	3.119,6	4.180,6	3.993,1	Sección B
Sección C	INDUSTRIA MANUFACTURERA	3.012,0	4.737,1	3.860,2	3.756,4	Sección C
Sección D	SUMINISTRO DE ENERGIA ELECTRICA, GAS, VAPOR Y AIRE ACONDICIONADO	1.558,1	3.862,7	1.320,6	1.605,2	Sección D
Sección E	SUMINISTRO DE AGUA, ACTIVIDADES DE SANEAMIENTO, GESTIÓN DE RESIDUOS Y DESCONTAMINACIÓN	4.822,7	5.140,8	5.815,4	5.381,0	Sección E
Sección F	CONSTRUCCIÓN	4.427,3	6.332,0	5.557,4	5.215,3	Sección F
Sección G	COMERCIO AL POR MAYOR Y AL POR MENOR; REPARACIÓN DE VEHÍCULOS DE MOTOR Y MOTOCICLETAS	1.683,3	2.552,5	2.159,3	2.031,1	Sección G
Sección H	TRANSPORTE Y ALMACENAMIENTO	3.724,0	3.752,2	3.724,2	3.727,2	Sección H
Sección I	HOSTELERÍA	2.096,2	2.277,7	2.330,3	2.218,8	Sección I
Sección J	INFORMACIÓN Y COMUNICACIONES	654,5	1.339,1	438,1	549,8	Sección J
Sección K	ACTIVIDADES FINANCIERAS Y DE SEGUROS	172,6	233,3	250,8	223,3	Sección K
Sección L	ACTIVIDADES INMOBILIARIAS	381,3	670,5	639,5	520,3	Sección L
Sección M	ACTIVIDADES PROFESIONALES, CIENTÍFICAS Y TÉCNICAS	522,0	617,8	481,3	506,0	Sección M
Sección N	ACTIVIDADES ADMINISTRATIVAS Y SERVICIOS AUXILIARES	2.782,8	4.242,2	4.069,0	3.678,7	Sección N
Sección O	ADMINISTRACIÓN PÚBLICA Y DEFENSA; SEGURIDAD SOCIAL OBLIGATORIA	1.708,6	2.941,4	2.129,1	2.095,2	Sección O
Sección P	EDUCACIÓN	631,0	570,9	491,4	544,4	Sección P
Sección Q	ACTIVIDADES SANITARIAS Y DE SERVICIOS SOCIALES	1.404,9	1.815,4	1.791,9	1.660,7	Sección Q
Sección R	ACTIVIDADES ARTÍSTICAS, RECREATIVAS Y DE ENTRETENIMIENTO	2.254,7	3.659,5	2.364,8	2.466,0	Sección R
Sección S	OTROS SERVICIOS	927,8	1.471,4	1.133,9	1.095,8	Sección S
Sección T	ACTIVIDADES DE LOS HOGARES COMO EMPLEADORES Y COMO PRODUCTORES DE BIENES Y SERVICIOS PARA USO PROPIO	702,2	712,7	514,1	595,6	Sección T
Sección U	ACTIVIDADES DE ORGANIZACIONES Y ORGANISMOS EXTRATERRITORIALES	0,0	0,0	3.402,6	1.935,5	Sección U
	OTROS SIN CLASIFICAR	0	0	0	0	
	<b>TOTAL</b>	<b>2.161,5</b>	<b>3.216,2</b>	<b>2.578,8</b>	<b>2.509,7</b>	

**ÍNDICE DE INCIDENCIA DEL TOTAL DE ACCIDENTES CON BAJA EN JORNADA DE TRABAJO POR SECCIONES Y DIVISIONES, EN LA COMUNITAT VALENCIANA Y SUS PROVINCIAS**

Datos contabilizados según fecha de baja médica, correspondientes al periodo Interanual: noviembre 2024 - octubre 2025

Cuadro 12

SECCIONES Y DIVISIONES CNAE-2009		ÍNDICE DE INCIDENCIA DEL TOTAL DE ACCIDENTES EN JORNADA DE TRABAJO				
		Provincia de Alicante	Provincia de Castellón	Provincia de Valencia	Comunitat Valenciana	CNAE-2009
		Total	Total	Total	Total	
<b>Sección A</b>	<b>AGRICULTURA, GANADERÍA, SILVICULTURA Y PESCA</b>	<b>4.439,3</b>	<b>5.870,6</b>	<b>4826,1</b>	<b>4.894,6</b>	<b>Sección A</b>
01	Agricultura, ganadería, caza y servicios relacionados con las mismas	4.201,4	5.950,1	4.848,1	4.828,1	01
02	Silvicultura y explotación forestal	7.586,2	5.904,4	4.661,0	5.571,4	02
03	Pesca y acuicultura	7.598,4	4.376,4	3.662,3	5.903,8	03
<b>Sección B</b>	<b>INDUSTRIAS EXTRACTIVAS</b>	<b>4.204,0</b>	<b>3.119,6</b>	<b>4.180,6</b>	<b>3.993,1</b>	<b>Sección B</b>
05	Extracción de antracita, hulla y lignito	0,0	0,0	0,0	0,0	05
06	Extracción de crudo de petróleo y gas natural	0,0	0,0	0,0	0,0	06
07	Extracción de minerales metálicos	0,0	0,0	0,0	0,0	07
08	Otras industrias extractivas	4.312,0	3.258,9	4.268,6	4.099,5	08
09	Actividades de apoyo a las industrias extractivas	0,0	0,0	3.133,2	2.303,3	09
<b>Sección C</b>	<b>INDUSTRIA MANUFACTURERA</b>	<b>3.012,0</b>	<b>4.737,1</b>	<b>3.860,2</b>	<b>3.756,4</b>	<b>Sección C</b>
10	Industria de la alimentación	3.474,6	4.337,6	4.463,7	4.225,7	10
11	Fabricación de bebidas	1.999,3	9.234,5	2.600,7	2.900,4	11
12	Industria del tabaco	0,0	0,0	0,0	0,0	12
13	Industria textil	2.961,1	3.095,9	2.634,2	2.823,8	13
14	Confección de prendas de vestir	236,1	1.092,2	885,2	725,4	14
15	Industria del cuero y del calzado	1.263,8	2.994,2	2.219,9	1.355,8	15
16	Industria de la madera y del corcho, excepto muebles; cestería y espartería	3.699,1	9.795,0	6.005,0	5.829,5	16
17	Industria del papel	2.637,6	2.386,3	2.789,2	2.664,1	17
18	Artes gráficas y reproducción de soportes grabados	1.220,5	1.351,8	2.299,1	1.884,8	18
19	Coquerías y refino de petróleo	0,0	0,0	0,0	0,0	19
20	Industria química	3.890,9	1.900,1	3.519,3	3.101,0	20
21	Fabricación de productos farmacéuticos	1.067,9	3.498,5	3.026,3	2.006,7	21
22	Fabricación de productos de caucho y plásticos	4.081,5	2.251,8	3.756,5	3.840,1	22
23	Fabricación de otros productos minerales no metálicos	4.231,5	5.269,2	4.917,1	5.056,9	23
24	Metalurgia; fabricación de productos de hierro, acero y ferroaleaciones	5.177,9	10.928,0	5.832,6	6.128,3	24
25	Fabricación de productos metálicos, excepto maquinaria y equipo	4.733,9	7.501,3	5.213,5	5.280,6	25
26	Fabricación de productos informáticos, electrónicos y ópticos	348,0	22.975,0	853,7	1.284,3	26
27	Fabricación de material y equipo eléctrico	1.917,7	6.982,5	1.684,2	2.090,6	27
28	Fabricación de maquinaria y equipo n.c.o.p.	3.201,2	5.002,8	4.249,4	4.209,4	28
29	Fabricación de vehículos de motor, remolques y semirremolques	7.590,6	3.104,3	2.178,1	2.394,5	29
30	Fabricación de otro material de transporte	1.547,9	9.165,0	3.770,7	3.481,4	30
31	Fabricación de muebles	3.049,2	3.831,8	4.074,7	3.811,9	31
32	Otras industrias manufactureras	2.090,1	8.921,4	2.529,8	3.059,5	32
33	Reparación e instalación de maquinaria y equipo	3.843,5	5.668,3	5.074,1	4.880,7	33
<b>Sección D</b>	<b>SUMINISTRO DE ENERGÍA ELÉCTRICA, GAS, VAPOR Y AIRE ACONDICIONADO</b>	<b>1.558,1</b>	<b>3.862,7</b>	<b>1.320,6</b>	<b>1.605,2</b>	<b>Sección D</b>
35	Suministro de energía eléctrica, gas, vapor y aire acondicionado	1.558,1	3.862,7	1.320,6	1.605,2	35
<b>Sección E</b>	<b>SUMINISTRO DE AGUA, ACTIVIDADES DE SANEAMIENTO, GESTIÓN DE RESIDUOS Y DESCONTAMINACIÓN</b>	<b>4.822,7</b>	<b>5.140,8</b>	<b>5.815,4</b>	<b>5.381,0</b>	<b>Sección E</b>
36	Captación, depuración y distribución de agua	1.966,4	3.374,3	3.031,2	2.669,8	36
37	Recogida y tratamiento de aguas residuales	3.266,2	2.719,5	5.713,3	4.063,7	37
38	Recogida, tratamiento y eliminación de residuos; valorización	6.387,8	6.884,3	7.102,6	6.827,3	38
39	Actividades de descontaminación y otros servicios de gestión de residuos	6.575,3	2.218,1	4.814,4	4.414,1	39
<b>Sección F</b>	<b>CONSTRUCCIÓN</b>	<b>4.427,3</b>	<b>6.332,0</b>	<b>5.557,4</b>	<b>5.215,3</b>	<b>Sección F</b>
41	Construcción de edificios	4.394,2	7.714,3	6.155,7	5.655,6	41
42	Ingeniería civil	4.541,3	6.378,8	6.817,2	6.092,7	42
43	Actividades de construcción especializada	4.444,6	5.232,0	5.073,3	4.850,0	43
<b>Sección G</b>	<b>COMERCIO AL POR MAYOR Y AL POR MENOR; REPARACIÓN DE VEHÍCULOS DE MOTOR Y MOTOCICLETAS</b>	<b>1.683,3</b>	<b>2.552,5</b>	<b>2.159,3</b>	<b>2.031,1</b>	<b>Sección G</b>
45	Venta y reparación de vehículos de motor y motocicletas	2.439,9	4.051,2	3.138,1	2.981,2	45
46	Comercio al por mayor e intermediarios del comercio, excepto de vehículos de motor y motocicletas	1.919,0	3.454,3	2.794,5	2.605,8	46
47	Comercio al por menor, excepto de vehículos de motor y motocicletas	1.437,5	1.553,7	1.540,4	1.501,7	47
<b>Sección H</b>	<b>TRANSPORTE Y ALMACENAMIENTO</b>	<b>3.724,0</b>	<b>3.752,2</b>	<b>3.724,2</b>	<b>3.727,2</b>	<b>Sección H</b>
49	Transporte terrestre y por tubería	3.457,8	3.832,3	3.797,3	3.697,7	49
50	Transporte marítimo y por vías navegables interiores	3.209,3	16.289,6	5.421,2	3.995,4	50
51	Transporte aéreo	1.716,1	1.496,3	2.533,5	2.015,3	51
52	Almacenamiento y actividades anexas al transporte	3.222,5	2.855,0	2.945,7	3.001,2	52
53	Actividades postales y de correos	6.465,4	5.312,8	5.515,2	5.840,1	53
<b>Sección I</b>	<b>HOSTELERÍA</b>	<b>2.096,2</b>	<b>2.277,7</b>	<b>2.330,3</b>	<b>2.218,8</b>	<b>Sección I</b>
55	Servicios de alojamiento	3.538,6	4.137,0	3.021,9	3.468,8	55
56	Servicios de comidas y bebidas	1.727,9	1.867,3	2.250,6	1.985,5	56

SECCIONES Y DIVISIONES CNAE-2009		INDICE DE INCIDENCIA DEL TOTAL DE ACCIDENTES EN JORNADA DE TRABAJO				
		Provincia de Alicante	Provincia de Castellón	Provincia de Valencia	Comunitat Valenciana	CNAE-2009
		Total	Total	Total	Total	
<b>Sección J</b>	<b>INFORMACIÓN Y COMUNICACIONES</b>	<b>654,5</b>	<b>1.339,1</b>	<b>438,1</b>	<b>549,8</b>	<b>Sección J</b>
58	Edición	177,5	0,0	145,5	140,8	58
59	Actividades cinematográficas, de vídeo y de televisión, grabación de sonido y edición musical	625,1	1.246,1	634,2	677,3	59
60	Actividades de programación y emisión de radio y televisión	1.138,9	5.390,8	1.817,3	1.800,0	60
61	Telecomunicaciones	3.382,5	5.244,8	1.706,3	2.533,0	61
62	Programación, consultoría y otras actividades relacionadas con la informática	149,8	471,5	159,2	172,6	62
63	Servicios de información	226,9	0,0	900,8	698,0	63
<b>Sección K</b>	<b>ACTIVIDADES FINANCIERAS Y DE SEGUROS</b>	<b>172,6</b>	<b>233,3</b>	<b>250,8</b>	<b>223,3</b>	<b>Sección K</b>
64	Servicios financieros, excepto seguros y fondos de pensiones	129,4	171,7	218,6	184,0	64
65	Seguros, reaseguros y fondos de pensiones, excepto Seguridad Social obligatoria	265,7	409,8	307,4	301,3	65
66	Actividades auxiliares a los servicios financieros y a los seguros	205,7	278,1	276,3	253,3	66
<b>Sección L</b>	<b>ACTIVIDADES INMOBILIARIAS</b>	<b>381,3</b>	<b>670,5</b>	<b>639,5</b>	<b>520,3</b>	<b>Sección L</b>
68	Actividades inmobiliarias	381,3	670,5	639,5	520,3	68
<b>Sección M</b>	<b>ACTIVIDADES PROFESIONALES, CIENTÍFICAS Y TÉCNICAS</b>	<b>522,0</b>	<b>617,8</b>	<b>481,3</b>	<b>506,0</b>	<b>Sección M</b>
69	Actividades jurídicas y de contabilidad	161,1	200,1	174,2	172,6	69
70	Actividades de las sedes centrales; actividades de consultoría de gestión empresarial	259,5	502,1	187,1	235,0	70
71	Servicios técnicos de arquitectura e ingeniería; ensayos y análisis técnicos	808,6	1.176,6	884,1	893,8	71
72	Investigación y desarrollo	212,0	475,6	233,5	244,0	72
73	Publicidad y estudios de mercado	448,6	458,2	292,4	358,7	73
74	Otras actividades profesionales, científicas y técnicas	1.125,5	800,6	722,9	855,2	74
75	Actividades veterinarias	1.642,8	1.501,3	1.488,5	1.550,1	75
<b>Sección N</b>	<b>ACTIVIDADES ADMINISTRATIVAS Y SERVICIOS AUXILIARES</b>	<b>2.782,8</b>	<b>4.242,2</b>	<b>4.069,0</b>	<b>3.678,7</b>	<b>Sección N</b>
77	Actividades de alquiler	1.755,9	1.861,3	2.935,2	2.379,5	77
78	Actividades relacionadas con el empleo	6.330,8	9.620,3	8.636,4	8.314,0	78
79	Actividades de agencias de viajes, operadores turísticos, servicios de reservas y otros relacionados	403,4	0,0	424,1	386,9	79
80	Actividades de seguridad e investigación	3.032,8	2.622,3	3.496,1	3.265,1	80
81	Servicios a edificios y actividades de jardinería	2.837,9	3.381,4	3.865,2	3.434,8	81
82	Actividades administrativas de oficina y otras actividades auxiliares a las empresas	1.418,3	1.781,5	1.583,5	1.550,1	82
<b>Sección O</b>	<b>ADMINISTRACIÓN PÚBLICA Y DEFENSA; SEGURIDAD SOCIAL OBLIGATORIA</b>	<b>1.708,6</b>	<b>2.941,4</b>	<b>2.129,1</b>	<b>2.095,2</b>	<b>Sección O</b>
84	Administración Pública y defensa; Seguridad Social obligatoria	1.708,6	2.941,4	2.129,1	2.095,2	84
<b>Sección P</b>	<b>EDUCACIÓN</b>	<b>631,0</b>	<b>570,9</b>	<b>491,4</b>	<b>544,4</b>	<b>Sección P</b>
85	Educación	631,0	570,9	491,4	544,4	85
<b>Sección Q</b>	<b>ACTIVIDADES SANITARIAS Y DE SERVICIOS SOCIALES</b>	<b>1.404,9</b>	<b>1.815,4</b>	<b>1.791,9</b>	<b>1.660,7</b>	<b>Sección Q</b>
86	Actividades sanitarias	846,8	971,5	999,7	942,5	86
87	Asistencia en establecimientos residenciales	3.916,9	4.987,2	4.223,9	4.223,9	87
88	Actividades de servicios sociales sin alojamiento	2.008,0	2.397,6	3.104,7	2.628,3	88
<b>Sección R</b>	<b>ACTIVIDADES ARTÍSTICAS, RECREATIVAS Y DE ENTRETENIMIENTO</b>	<b>2.254,7</b>	<b>3.659,5</b>	<b>2.364,8</b>	<b>2.466,0</b>	<b>Sección R</b>
90	Actividades de creación, artísticas y espectáculos	1.047,6	978,2	1.533,3	1.342,2	90
91	Actividades de bibliotecas, archivos, museos y otras actividades culturales	3.020,9	3.049,6	5.443,4	4.543,5	91
92	Actividades de juegos de azar y apuestas	1.186,7	890,7	1.417,9	1.272,2	92
93	Actividades deportivas, recreativas y de entretenimiento	2.666,6	4.761,9	2.507,8	2.822,7	93
<b>Sección S</b>	<b>OTROS SERVICIOS</b>	<b>927,8</b>	<b>1.471,4</b>	<b>1.133,9</b>	<b>1.095,8</b>	<b>Sección S</b>
94	Actividades asociativas	900,4	1.376,0	621,8	811,3	94
95	Reparación de ordenadores, efectos personales y artículos de uso doméstico	1.440,6	2.978,0	1.882,3	1.883,5	95
96	Otros servicios personales	879,4	1.262,5	1.198,0	1.080,9	96
<b>Sección T</b>	<b>ACTIVIDADES DE LOS HOGARES COMO EMPLEADORES Y COMO PRODUCTORES DE BIENES Y SERVICIOS PARA USO PROPIO</b>	<b>702,2</b>	<b>712,7</b>	<b>514,1</b>	<b>595,6</b>	<b>Sección T</b>
97	Actividades de los hogares como empleadores de personal doméstico	702,2	712,7	514,1	595,6	97
98	Actividades de los hogares como productores de bienes y servicios para uso propio	0,0	0,0	0,0	0,0	98
<b>Sección U</b>	<b>ACTIVIDADES DE ORGANIZACIONES Y ORGANISMOS EXTRATERRITORIALES</b>	<b>0,0</b>	<b>0,0</b>	<b>3.402,6</b>	<b>1.935,5</b>	<b>Sección U</b>
99	Actividades de organizaciones y organismos extraterritoriales	0,0	0,0	3.402,6	1.935,5	99
	<b>OTROS SIN CLASIFICAR</b>	<b>0</b>	<b>0</b>	<b>0</b>	<b>0</b>	
	<b>TOTAL</b>	<b>2.161,5</b>	<b>3.216,2</b>	<b>2.578,8</b>	<b>2.509,7</b>	

**ÍNDICE DE INCIDENCIA DE ACCIDENTES GRAVES EN JORNADA DE TRABAJO POR SECCIONES, EN LA COMUNITAT VALENCIANA Y SUS PROVINCIAS**

Datos contabilizados según fecha de baja médica, correspondientes al periodo Interanual: noviembre 2024 - octubre 2025

Cuadro 13

SECCIONES CNAE-2009		ÍNDICE DE INCIDENCIA DE ACCIDENTES GRAVES EN JORNADA DE TRABAJO				
		Provincia de Alicante	Provincia de Castellón	Provincia de Valencia	Comunitat Valenciana	CNAE-2009
		Total	Total	Total	Total	
Sección A	AGRICULTURA, GANADERÍA, SILVICULTURA Y PESCA	29,9	21,2	38,1	32,1	Sección A
Sección B	INDUSTRIAS EXTRACTIVAS	155,7	0,0	0,0	64,4	Sección B
Sección C	INDUSTRIA MANUFACTURERA	30,5	10,8	34,3	29,3	Sección C
Sección D	SUMINISTRO DE ENERGIA ELECTRICA, GAS, VAPOR Y AIRE ACONDICIONADO	0,0	321,9	42,6	59,5	Sección D
Sección E	SUMINISTRO DE AGUA, ACTIVIDADES DE SANEAMIENTO, GESTIÓN DE RESIDUOS Y DESCONTAMINACIÓN	27,7	0,0	28,0	24,3	Sección E
Sección F	CONSTRUCCIÓN	42,9	47,5	88,8	66,2	Sección F
Sección G	COMERCIO AL POR MAYOR Y AL POR MENOR; REPARACIÓN DE VEHÍCULOS DE MOTOR Y MOTOCICLETAS	8,4	16,1	14,6	12,5	Sección G
Sección H	TRANSPORTE Y ALMACENAMIENTO	14,0	7,8	41,3	29,2	Sección H
Sección I	HOSTELERÍA	10,7	4,2	5,5	7,7	Sección I
Sección J	INFORMACIÓN Y COMUNICACIONES	6,4	0,0	5,4	5,4	Sección J
Sección K	ACTIVIDADES FINANCIERAS Y DE SEGUROS	9,6	0,0	5,6	6,3	Sección K
Sección L	ACTIVIDADES INMOBILIARIAS	28,6	0,0	0,0	13,5	Sección L
Sección M	ACTIVIDADES PROFESIONALES, CIENTÍFICAS Y TÉCNICAS	5,9	0,0	4,3	4,4	Sección M
Sección N	ACTIVIDADES ADMINISTRATIVAS Y SERVICIOS AUXILIARES	18,8	6,8	24,8	21,1	Sección N
Sección O	ADMINISTRACIÓN PÚBLICA Y DEFENSA; SEGURIDAD SOCIAL OBLIGATORIA	6,5	8,3	14,3	10,9	Sección O
Sección P	EDUCACIÓN	10,8	0,0	0,0	3,4	Sección P
Sección Q	ACTIVIDADES SANITARIAS Y DE SERVICIOS SOCIALES	4,9	0,0	7,2	5,6	Sección Q
Sección R	ACTIVIDADES ARTÍSTICAS, RECREATIVAS Y DE ENTRETENIMIENTO	0,0	0,0	4,1	2,2	Sección R
Sección S	OTROS SERVICIOS	9,2	0,0	9,9	8,5	Sección S
Sección T	ACTIVIDADES DE LOS HOGARES COMO EMPLEADORES Y COMO PRODUCTORES DE BIENES Y SERVICIOS PARA USO PROPIO	10,0	0,0	27,3	18,8	Sección T
Sección U	ACTIVIDADES DE ORGANIZACIONES Y ORGANISMOS EXTRATERRITORIALES	0,0	0,0	0,0	0,0	Sección U
	OTROS SIN CLASIFICAR	0,0	0,0	0,0	0,0	
<b>TOTAL</b>		<b>15,5</b>	<b>11,2</b>	<b>21,7</b>	<b>18,3</b>	

**INDICE DE INCIDENCIA DE ACCIDENTES GRAVES EN JORNADA DE TRABAJO POR SECCIONES Y DIVISIONES, EN LA COMUNITAT VALENCIANA Y SUS PROVINCIAS**

Datos contabilizados según fecha de baja médica, correspondientes al periodo Interanual: noviembre 2024 - octubre 2025

Cuadro 14

SECCIONES Y DIVISIONES CNAE-2009		INDICE DE INCIDENCIA DE ACCIDENTES GRAVES EN JORNADA DE TRABAJO				
		Provincia de Alicante	Provincia de Castellón	Provincia de Valencia	Comunitat Valenciana	CNAE-2009
		Total	Total	Total	Total	
<b>Sección A</b>	<b>AGRICULTURA, GANADERÍA, SILVICULTURA Y PESCA</b>	<b>29,9</b>	<b>21,2</b>	<b>38,1</b>	<b>32,1</b>	<b>Sección A</b>
01	Agricultura, ganadería, caza y servicios relacionados con las mismas	25,7	24,1	36,1	30,4	01
02	Silvicultura y explotación forestal	0,0	0,0	81,8	42,2	02
03	Pesca y acuicultura	135,7	0,0	0,0	69,5	03
<b>Sección B</b>	<b>INDUSTRIAS EXTRACTIVAS</b>	<b>155,7</b>	<b>0,0</b>	<b>0,0</b>	<b>64,4</b>	<b>Sección B</b>
05	Extracción de antracita, hulla y lignito	0,0	0,0	0,0	0,0	05
06	Extracción de crudo de petróleo y gas natural	0,0	0,0	0,0	0,0	06
07	Extracción de minerales metálicos	0,0	0,0	0,0	0,0	07
08	Otras industrias extractivas	159,7	0,0	0,0	67,2	08
09	Actividades de apoyo a las industrias extractivas	0,0	0,0	0,0	0,0	09
<b>Sección C</b>	<b>INDUSTRIA MANUFACTURERA</b>	<b>30,5</b>	<b>10,8</b>	<b>34,3</b>	<b>29,3</b>	<b>Sección C</b>
10	Industria de la alimentación	28,6	0,0	28,4	26,5	10
11	Fabricación de bebidas	199,9	0,0	0,0	28,2	11
12	Industria del tabaco	0,0	0,0	0,0	0,0	12
13	Industria textil	27,4	0,0	17,0	22,1	13
14	Confección de prendas de vestir	0,0	0,0	32,8	21,3	14
15	Industria del cuero y del calzado	6,5	0,0	0,0	6,0	15
16	Industria de la madera y del corcho, excepto muebles; cestería y espartería	106,7	78,4	94,4	95,9	16
17	Industria del papel	31,0	0,0	0,0	11,2	17
18	Artes gráficas y reproducción de soportes grabados	38,1	0,0	20,5	25,0	18
19	Coquerías y refino de petróleo	0,0	0,0	0,0	0,0	19
20	Industria química	0,0	0,0	18,4	10,7	20
21	Fabricación de productos farmacéuticos	152,6	0,0	0,0	80,3	21
22	Fabricación de productos de caucho y plásticos	20,5	0,0	11,4	15,4	22
23	Fabricación de otros productos minerales no metálicos	79,3	16,4	72,3	36,2	23
24	Metalurgia; fabricación de productos de hierro, acero y ferroaleaciones	84,9	0,0	81,6	74,7	24
25	Fabricación de productos metálicos, excepto maquinaria y equipo	39,9	0,0	81,2	62,6	25
26	Fabricación de productos informáticos, electrónicos y ópticos	0,0	0,0	0,0	0,0	26
27	Fabricación de material y equipo eléctrico	119,9	0,0	30,6	45,4	27
28	Fabricación de maquinaria y equipo n.c.o.p.	64,0	0,0	9,8	17,9	28
29	Fabricación de vehículos de motor, remolques y semirremolques	0,0	0,0	8,3	7,2	29
30	Fabricación de otro material de transporte	0,0	0,0	0,0	0,0	30
31	Fabricación de muebles	0,0	0,0	44,1	26,8	31
32	Otras industrias manufactureras	0,0	137,3	55,6	44,3	32
33	Reparación e instalación de maquinaria y equipo	0,0	0,0	64,0	36,4	33
<b>Sección D</b>	<b>SUMINISTRO DE ENERGÍA ELÉCTRICA, GAS, VAPOR Y AIRE ACONDICIONADO</b>	<b>0,0</b>	<b>321,9</b>	<b>42,6</b>	<b>59,5</b>	<b>Sección D</b>
35	Suministro de energía eléctrica, gas, vapor y aire acondicionado	0,0	321,9	42,6	59,5	35
<b>Sección E</b>	<b>SUMINISTRO DE AGUA, ACTIVIDADES DE SANEAMIENTO, GESTIÓN DE RESIDUOS Y DESCONTAMINACIÓN</b>	<b>27,7</b>	<b>0,0</b>	<b>28,0</b>	<b>24,3</b>	<b>Sección E</b>
36	Captación, depuración y distribución de agua	42,7	0,0	0,0	16,1	36
37	Recogida y tratamiento de aguas residuales	0,0	0,0	0,0	0,0	37
38	Recogida, tratamiento y eliminación de residuos; valorización	22,0	0,0	43,1	31,0	38
39	Actividades de descontaminación y otros servicios de gestión de residuos	0,0	0,0	0,0	0,0	39
<b>Sección F</b>	<b>CONSTRUCCIÓN</b>	<b>42,9</b>	<b>47,5</b>	<b>88,8</b>	<b>66,2</b>	<b>Sección F</b>
41	Construcción de edificios	53,3	75,8	76,2	67,0	41
42	Ingeniería civil	0,0	98,1	54,8	45,7	42
43	Actividades de construcción especializada	37,9	20,0	99,6	67,1	43
<b>Sección G</b>	<b>COMERCIO AL POR MAYOR Y AL POR MENOR; REPARACIÓN DE VEHÍCULOS DE MOTOR Y MOTOCICLETAS</b>	<b>8,4</b>	<b>16,1</b>	<b>14,6</b>	<b>12,5</b>	<b>Sección G</b>
45	Venta y reparación de vehículos de motor y motocicletas	20,4	22,5	34,4	27,9	45
46	Comercio al por mayor e intermediarios del comercio, excepto de vehículos de motor y motocicletas	14,0	29,4	21,5	20,2	46
47	Comercio al por menor, excepto de vehículos de motor y motocicletas	3,5	4,5	6,2	5,0	47
<b>Sección H</b>	<b>TRANSPORTE Y ALMACENAMIENTO</b>	<b>14,0</b>	<b>7,8</b>	<b>41,3</b>	<b>29,2</b>	<b>Sección H</b>
49	Transporte terrestre y por tubería	18,9	11,6	55,8	39,0	49
50	Transporte marítimo y por vías navegables interiores	0,0	0,0	0,0	0,0	50
51	Transporte aéreo	0,0	0,0	110,2	42,0	51
52	Almacenamiento y actividades anexas al transporte	0,0	0,0	15,1	10,1	52
53	Actividades postales y de correos	21,6	0,0	28,4	23,4	53
<b>Sección I</b>	<b>HOSTELERÍA</b>	<b>10,7</b>	<b>4,2</b>	<b>5,5</b>	<b>7,7</b>	<b>Sección I</b>
55	Servicios de alojamiento	10,5	0,0	0,0	6,1	55
56	Servicios de comidas y bebidas	10,7	5,2	6,2	8,0	56

SECCIONES Y DIVISIONES CNAE-2009		INDICE DE INCIDENCIA DE ACCIDENTES GRAVES EN JORNADA DE TRABAJO				
		Provincia de Alicante	Provincia de Castellón	Provincia de Valencia	Comunitat Valenciana	CNAE-2009
		Total	Total	Total	Total	
<b>Sección J</b>	<b>INFORMACIÓN Y COMUNICACIONES</b>	<b>6,4</b>	<b>0,0</b>	<b>5,4</b>	<b>5,4</b>	<b>Sección J</b>
58	Edición	0,0	0,0	0,0	0,0	58
59	Actividades cinematográficas, de vídeo y de televisión, grabación de sonido y edición musical	0,0	0,0	45,3	30,8	59
60	Actividades de programación y emisión de radio y televisión	0,0	0,0	113,6	66,7	60
61	Telecomunicaciones	47,0	0,0	0,0	15,7	61
62	Programación, consultoría y otras actividades relacionadas con la informática	0,0	0,0	0,0	0,0	62
63	Servicios de información	0,0	0,0	0,0	0,0	63
<b>Sección K</b>	<b>ACTIVIDADES FINANCIERAS Y DE SEGUROS</b>	<b>9,6</b>	<b>0,0</b>	<b>5,6</b>	<b>6,3</b>	<b>Sección K</b>
64	Servicios financieros, excepto seguros y fondos de pensiones	18,5	0,0	0,0	6,1	64
65	Seguros, reaseguros y fondos de pensiones, excepto Seguridad Social obligatoria	0,0	0,0	0,0	0,0	65
66	Actividades auxiliares a los servicios financieros y a los seguros	0,0	0,0	15,3	8,4	66
<b>Sección L</b>	<b>ACTIVIDADES INMOBILIARIAS</b>	<b>28,6</b>	<b>0,0</b>	<b>0,0</b>	<b>13,5</b>	<b>Sección L</b>
68	Actividades inmobiliarias	28,6	0,0	0,0	13,5	68
<b>Sección M</b>	<b>ACTIVIDADES PROFESIONALES, CIENTÍFICAS Y TÉCNICAS</b>	<b>5,9</b>	<b>0,0</b>	<b>4,3</b>	<b>4,4</b>	<b>Sección M</b>
69	Actividades jurídicas y de contabilidad	0,0	0,0	0,0	0,0	69
70	Actividades de las sedes centrales; actividades de consultoría de gestión empresarial	0,0	0,0	0,0	0,0	70
71	Servicios técnicos de arquitectura e ingeniería; ensayos y análisis técnicos	0,0	0,0	0,0	0,0	71
72	Investigación y desarrollo	0,0	0,0	24,6	18,8	72
73	Publicidad y estudios de mercado	0,0	0,0	0,0	0,0	73
74	Otras actividades profesionales, científicas y técnicas	40,2	0,0	10,5	18,7	74
75	Actividades veterinarias	0,0	0,0	0,0	0,0	75
<b>Sección N</b>	<b>ACTIVIDADES ADMINISTRATIVAS Y SERVICIOS AUXILIARES</b>	<b>18,8</b>	<b>6,8</b>	<b>24,8</b>	<b>21,1</b>	<b>Sección N</b>
77	Actividades de alquiler	25,8	0,0	37,4	29,1	77
78	Actividades relacionadas con el empleo	41,4	0,0	46,7	39,9	78
79	Actividades de agencias de viajes, operadores turísticos, servicios de reservas y otros relacionados	57,6	0,0	0,0	20,4	79
80	Actividades de seguridad e investigación	0,0	0,0	38,7	22,8	80
81	Servicios a edificios y actividades de jardinería	12,0	14,3	14,1	13,3	81
82	Actividades administrativas de oficina y otras actividades auxiliares a las empresas	23,8	0,0	19,8	19,7	82
<b>Sección O</b>	<b>ADMINISTRACIÓN PÚBLICA Y DEFENSA; SEGURIDAD SOCIAL OBLIGATORIA</b>	<b>6,5</b>	<b>8,3</b>	<b>14,3</b>	<b>10,9</b>	<b>Sección O</b>
84	Administración Pública y defensa; Seguridad Social obligatoria	6,5	8,3	14,3	10,9	84
<b>Sección P</b>	<b>EDUCACIÓN</b>	<b>10,8</b>	<b>0,0</b>	<b>0,0</b>	<b>3,4</b>	<b>Sección P</b>
85	Educación	10,8	0,0	0,0	3,4	85
<b>Sección Q</b>	<b>ACTIVIDADES SANITARIAS Y DE SERVICIOS SOCIALES</b>	<b>4,9</b>	<b>0,0</b>	<b>7,2</b>	<b>5,6</b>	<b>Sección Q</b>
86	Actividades sanitarias	2,2	0,0	4,3	3,1	86
87	Asistencia en establecimientos residenciales	11,9	0,0	17,7	13,9	87
88	Actividades de servicios sociales sin alojamiento	13,5	0,0	9,4	9,9	88
<b>Sección R</b>	<b>ACTIVIDADES ARTÍSTICAS, RECREATIVAS Y DE ENTRETENIMIENTO</b>	<b>0,0</b>	<b>0,0</b>	<b>4,1</b>	<b>2,2</b>	<b>Sección R</b>
90	Actividades de creación, artísticas y espectáculos	0,0	0,0	21,3	13,3	90
91	Actividades de bibliotecas, archivos, museos y otras actividades culturales	0,0	0,0	0,0	0,0	91
92	Actividades de juegos de azar y apuestas	0,0	0,0	0,0	0,0	92
93	Actividades deportivas, recreativas y de entretenimiento	0,0	0,0	0,0	0,0	93
<b>Sección S</b>	<b>OTROS SERVICIOS</b>	<b>9,2</b>	<b>0,0</b>	<b>9,9</b>	<b>8,5</b>	<b>Sección S</b>
94	Actividades asociativas	0,0	0,0	15,2	8,3	94
95	Reparación de ordenadores, efectos personales y artículos de uso doméstico	0,0	0,0	36,9	19,4	95
96	Otros servicios personales	12,4	0,0	4,8	7,2	96
<b>Sección T</b>	<b>ACTIVIDADES DE LOS HOGARES COMO EMPLEADORES Y COMO PRODUCTORES DE BIENES Y SERVICIOS PARA USO PROPIO</b>	<b>10,0</b>	<b>0,0</b>	<b>27,3</b>	<b>18,8</b>	<b>Sección T</b>
97	Actividades de los hogares como empleadores de personal doméstico	10,0	0,0	27,3	18,8	97
98	Actividades de los hogares como productores de bienes y servicios para uso propio	0,0	0,0	0,0	0,0	98
<b>Sección U</b>	<b>ACTIVIDADES DE ORGANIZACIONES Y ORGANISMOS EXTRATERRITORIALES</b>	<b>0,0</b>	<b>0,0</b>	<b>0,0</b>	<b>0,0</b>	<b>Sección U</b>
99	Actividades de organizaciones y organismos extraterritoriales	0,0	0,0	0,0	0,0	99
	<b>OTROS SIN CLASIFICAR</b>	<b>0,0</b>	<b>0,0</b>	<b>0,0</b>	<b>0,0</b>	
	<b>TOTAL</b>	<b>15,5</b>	<b>11,2</b>	<b>21,7</b>	<b>18,3</b>	

**ÍNDICE DE INCIDENCIA DE ACCIDENTES MORTALES EN JORNADA DE TRABAJO POR SECCIONES, EN LA COMUNITAT VALENCIANA Y SUS PROVINCIAS**

Datos contabilizados según fecha de baja médica, correspondientes al periodo Interanual: noviembre 2024 - octubre 2025

Cuadro 15

SECCIONES CNAE-2009		ÍNDICE DE INCIDENCIA DE ACCIDENTES MORTALES EN JORNADA DE TRABAJO				CNAE-2009
		Provincia de Alicante	Provincia de Castellón	Provincia de Valencia	Comunitat Valenciana	
		Total	Total	Total	Total	
Sección A	AGRICULTURA, GANADERÍA, SILVICULTURA Y PESCA	0,00	0,00	4,23	2,01	Sección A
Sección B	INDUSTRIAS EXTRACTIVAS	0,00	0,00	0,00	0,00	Sección B
Sección C	INDUSTRIA MANUFACTURERA	7,32	6,49	4,62	5,72	Sección C
Sección D	SUMINISTRO DE ENERGIA ELECTRICA, GAS, VAPOR Y AIRE ACONDICIONADO	0,00	0,00	0,00	0,00	Sección D
Sección E	SUMINISTRO DE AGUA, ACTIVIDADES DE SANEAMIENTO, GESTIÓN DE RESIDUOS Y DESCONTAMINACIÓN	0,00	0,00	0,00	0,00	Sección E
Sección F	CONSTRUCCIÓN	4,95	5,28	16,73	10,81	Sección F
Sección G	COMERCIO AL POR MAYOR Y AL POR MENOR; REPARACIÓN DE VEHÍCULOS DE MOTOR Y MOTOCICLETAS	0,00	0,00	4,23	2,25	Sección G
Sección H	TRANSPORTE Y ALMACENAMIENTO	11,18	15,57	17,69	15,46	Sección H
Sección I	HOSTELERÍA	1,07	0,00	0,00	0,48	Sección I
Sección J	INFORMACIÓN Y COMUNICACIONES	6,42	0,00	2,72	3,61	Sección J
Sección K	ACTIVIDADES FINANCIERAS Y DE SEGUROS	0,00	0,00	0,00	0,00	Sección K
Sección L	ACTIVIDADES INMOBILIARIAS	0,00	0,00	9,84	4,49	Sección L
Sección M	ACTIVIDADES PROFESIONALES, CIENTÍFICAS Y TÉCNICAS	0,00	0,00	1,45	0,88	Sección M
Sección N	ACTIVIDADES ADMINISTRATIVAS Y SERVICIOS AUXILIARES	0,00	0,00	2,25	1,32	Sección N
Sección O	ADMINISTRACIÓN PÚBLICA Y DEFENSA; SEGURIDAD SOCIAL OBLIGATORIA	0,00	0,00	0,00	0,00	Sección O
Sección P	EDUCACIÓN	0,00	0,00	1,50	0,86	Sección P
Sección Q	ACTIVIDADES SANITARIAS Y DE SERVICIOS SOCIALES	0,00	0,00	3,09	1,68	Sección Q
Sección R	ACTIVIDADES ARTÍSTICAS, RECREATIVAS Y DE ENTRETENIMIENTO	0,00	0,00	0,00	0,00	Sección R
Sección S	OTROS SERVICIOS	0,00	0,00	0,00	0,00	Sección S
Sección T	ACTIVIDADES DE LOS HOGARES COMO EMPLEADORES Y COMO PRODUCTORES DE BIENES Y SERVICIOS PARA USO PROPIO	0,00	0,00	0,00	0,00	Sección T
Sección U	ACTIVIDADES DE ORGANIZACIONES Y ORGANISMOS EXTRATERRITORIALES	0,00	0,00	0,00	0,00	Sección U
	OTROS SIN CLASIFICAR	0,00	0,00	0,00	0,00	
<b>TOTAL</b>		<b>2,04</b>	<b>2,39</b>	<b>4,45</b>	<b>3,38</b>	

**INDICE DE INCIDENCIA DE ACCIDENTES MORTALES EN JORNADA DE TRABAJO POR SECCIONES Y DIVISIONES, EN LA COMUNITAT VALENCIANA Y SUS PROVINCIAS**

Datos contabilizados según fecha de baja médica, correspondientes al periodo Interanual: noviembre 2024 - octubre 2025

Cuadro 16

SECCIONES Y DIVISIONES CNAE-2009		INDICE DE INCIDENCIA DE ACCIDENTES MORTALES EN JORNADA DE TRABAJO				
		Provincia de Alicante	Provincia de Castellón	Provincia de Valencia	Comunitat Valenciana	CNAE-2009
		Total	Total	Total	Total	
<b>Sección A</b>	<b>AGRICULTURA, GANADERÍA, SILVICULTURA Y PESCA</b>	<b>0,00</b>	<b>0,00</b>	<b>4,23</b>	<b>2,01</b>	<b>Sección A</b>
01	Agricultura, ganadería, caza y servicios relacionados con las mismas	0,00	0,00	4,51	2,17	01
02	Silvicultura y explotación forestal	0,00	0,00	0,00	0,00	02
03	Pesca y acuicultura	0,00	0,00	0,00	0,00	03
<b>Sección B</b>	<b>INDUSTRIAS EXTRACTIVAS</b>	<b>0,00</b>	<b>0,00</b>	<b>0,00</b>	<b>0,00</b>	<b>Sección B</b>
05	Extracción de antracita, hulla y lignito	0,00	0,00	0,00	0,00	05
06	Extracción de crudo de petróleo y gas natural	0,00	0,00	0,00	0,00	06
07	Extracción de minerales metálicos	0,00	0,00	0,00	0,00	07
08	Otras industrias extractivas	0,00	0,00	0,00	0,00	08
09	Actividades de apoyo a las industrias extractivas	0,00	0,00	0,00	0,00	09
<b>Sección C</b>	<b>INDUSTRIA MANUFACTURERA</b>	<b>7,32</b>	<b>6,49</b>	<b>4,62</b>	<b>5,72</b>	<b>Sección C</b>
10	Industria de la alimentación	0,00	0,00	6,30	4,42	10
11	Fabricación de bebidas	0,00	0,00	0,00	0,00	11
12	Industria del tabaco	0,00	0,00	0,00	0,00	12
13	Industria textil	0,00	0,00	16,99	7,35	13
14	Confección de prendas de vestir	0,00	0,00	0,00	0,00	14
15	Industria del cuero y del calzado	0,00	0,00	0,00	0,00	15
16	Industria de la madera y del corcho, excepto muebles; cestería y espartería	35,57	78,36	0,00	21,31	16
17	Industria del papel	0,00	0,00	0,00	0,00	17
18	Artes gráficas y reproducción de soportes grabados	0,00	0,00	0,00	0,00	18
19	Coquerías y refino de petróleo	0,00	0,00	0,00	0,00	19
20	Industria química	40,11	0,00	0,00	5,33	20
21	Fabricación de productos farmacéuticos	0,00	0,00	0,00	0,00	21
22	Fabricación de productos de caucho y plásticos	20,51	0,00	0,00	10,24	22
23	Fabricación de otros productos minerales no metálicos	26,45	10,91	0,00	10,85	23
24	Metalurgia; fabricación de productos de hierro, acero y ferroaleaciones	84,88	0,00	40,79	49,82	24
25	Fabricación de productos metálicos, excepto maquinaria y equipo	0,00	0,00	11,60	7,37	25
26	Fabricación de productos informáticos, electrónicos y ópticos	0,00	0,00	0,00	0,00	26
27	Fabricación de material y equipo eléctrico	0,00	0,00	0,00	0,00	27
28	Fabricación de maquinaria y equipo n.c.o.p.	0,00	0,00	9,84	5,97	28
29	Fabricación de vehículos de motor, remolques y semirremolques	0,00	0,00	0,00	0,00	29
30	Fabricación de otro material de transporte	0,00	0,00	0,00	0,00	30
31	Fabricación de muebles	0,00	0,00	0,00	0,00	31
32	Otras industrias manufactureras	0,00	0,00	0,00	0,00	32
33	Reparación e instalación de maquinaria y equipo	0,00	0,00	0,00	0,00	33
<b>Sección D</b>	<b>SUMINISTRO DE ENERGÍA ELÉCTRICA, GAS, VAPOR Y AIRE ACONDICIONADO</b>	<b>0,00</b>	<b>0,00</b>	<b>0,00</b>	<b>0,00</b>	<b>Sección D</b>
35	Suministro de energía eléctrica, gas, vapor y aire acondicionado	0,00	0,00	0,00	0,00	35
<b>Sección E</b>	<b>SUMINISTRO DE AGUA, ACTIVIDADES DE SANEAMIENTO, GESTIÓN DE RESIDUOS Y DESCONTAMINACIÓN</b>	<b>0,00</b>	<b>0,00</b>	<b>0,00</b>	<b>0,00</b>	<b>Sección E</b>
36	Captación, depuración y distribución de agua	0,00	0,00	0,00	0,00	36
37	Recogida y tratamiento de aguas residuales	0,00	0,00	0,00	0,00	37
38	Recogida, tratamiento y eliminación de residuos; valorización	0,00	0,00	0,00	0,00	38
39	Actividades de descontaminación y otros servicios de gestión de residuos	0,00	0,00	0,00	0,00	39
<b>Sección F</b>	<b>CONSTRUCCIÓN</b>	<b>4,95</b>	<b>5,28</b>	<b>16,73</b>	<b>10,81</b>	<b>Sección F</b>
41	Construcción de edificios	4,10	0,00	24,25	13,08	41
42	Ingeniería civil	0,00	0,00	0,00	0,00	42
43	Actividades de construcción especializada	5,83	10,00	13,28	10,06	43
<b>Sección G</b>	<b>COMERCIO AL POR MAYOR Y AL POR MENOR; REPARACIÓN DE VEHÍCULOS DE MOTOR Y MOTOCICLETAS</b>	<b>0,00</b>	<b>0,00</b>	<b>4,23</b>	<b>2,25</b>	<b>Sección G</b>
45	Venta y reparación de vehículos de motor y motocicletas	0,00	0,00	4,92	2,54	45
46	Comercio al por mayor e intermediarios del comercio, excepto de vehículos de motor y motocicletas	0,00	0,00	8,85	5,04	46
47	Comercio al por menor, excepto de vehículos de motor y motocicletas	0,00	0,00	0,88	0,45	47
<b>Sección H</b>	<b>TRANSPORTE Y ALMACENAMIENTO</b>	<b>11,18</b>	<b>15,57</b>	<b>17,69</b>	<b>15,46</b>	<b>Sección H</b>
49	Transporte terrestre y por tubería	18,90	23,30	22,83	21,68	49
50	Transporte marítimo y por vías navegables interiores	0,00	0,00	0,00	0,00	50
51	Transporte aéreo	0,00	0,00	0,00	0,00	51
52	Almacenamiento y actividades anexas al transporte	0,00	0,00	15,11	10,09	52
53	Actividades postales y de correos	0,00	0,00	0,00	0,00	53
<b>Sección I</b>	<b>HOSTELERÍA</b>	<b>1,07</b>	<b>0,00</b>	<b>0,00</b>	<b>0,48</b>	<b>Sección I</b>
55	Servicios de alojamiento	0,00	0,00	0,00	0,00	55
56	Servicios de comidas y bebidas	1,34	0,00	0,00	0,57	56

CNAE-2009	ACCIDENTES MORTALES - SECCIONES Y DIVISIONES	Provincia de Alicante	Provincia de Castellón	Provincia de Valencia	Comunitat Valenciana	CNAE-2009 Cuadro 10
		Total	Total	Total	Total	
<b>Sección J</b>	<b>INFORMACIÓN Y COMUNICACIONES</b>	<b>6,42</b>	<b>0,00</b>	<b>2,72</b>	<b>3,61</b>	<b>Sección J</b>
58	Edición	0,00	0,00	0,00	0,00	58
59	Actividades cinematográficas, de vídeo y de televisión, grabación de sonido y edición musical	0,00	0,00	0,00	0,00	59
60	Actividades de programación y emisión de radio y televisión	0,00	0,00	113,58	66,67	60
61	Telecomunicaciones	46,98	0,00	0,00	15,73	61
62	Programación, consultoría y otras actividades relacionadas con la informática	0,00	0,00	0,00	0,00	62
63	Servicios de información	0,00	0,00	0,00	0,00	63
<b>Sección K</b>	<b>ACTIVIDADES FINANCIERAS Y DE SEGUROS</b>	<b>0,00</b>	<b>0,00</b>	<b>0,00</b>	<b>0,00</b>	<b>Sección K</b>
64	Servicios financieros, excepto seguros y fondos de pensiones	0,00	0,00	0,00	0,00	64
65	Seguros, reaseguros y fondos de pensiones, excepto Seguridad Social obligatoria	0,00	0,00	0,00	0,00	65
66	Actividades auxiliares a los servicios financieros y a los seguros	0,00	0,00	0,00	0,00	66
<b>Sección L</b>	<b>ACTIVIDADES INMOBILIARIAS</b>	<b>0,00</b>	<b>0,00</b>	<b>9,84</b>	<b>4,49</b>	<b>Sección L</b>
68	Actividades inmobiliarias	0,00	0,00	9,84	4,49	68
<b>Sección M</b>	<b>ACTIVIDADES PROFESIONALES, CIENTÍFICAS Y TÉCNICAS</b>	<b>0,00</b>	<b>0,00</b>	<b>1,45</b>	<b>0,88</b>	<b>Sección M</b>
69	Actividades jurídicas y de contabilidad	0,00	0,00	0,00	0,00	69
70	Actividades de las sedes centrales; actividades de consultoría de gestión empresarial	0,00	0,00	0,00	0,00	70
71	Servicios técnicos de arquitectura e ingeniería; ensayos y análisis técnicos	0,00	0,00	5,78	3,90	71
72	Investigación y desarrollo	0,00	0,00	0,00	0,00	72
73	Publicidad y estudios de mercado	0,00	0,00	0,00	0,00	73
74	Otras actividades profesionales, científicas y técnicas	0,00	0,00	0,00	0,00	74
75	Actividades veterinarias	0,00	0,00	0,00	0,00	75
<b>Sección N</b>	<b>ACTIVIDADES ADMINISTRATIVAS Y SERVICIOS AUXILIARES</b>	<b>0,00</b>	<b>0,00</b>	<b>2,25</b>	<b>1,32</b>	<b>Sección N</b>
77	Actividades de alquiler	0,00	0,00	0,00	0,00	77
78	Actividades relacionadas con el empleo	0,00	0,00	5,84	3,99	78
79	Actividades de agencias de viajes, operadores turísticos, servicios de reservas y otros relacionados	0,00	0,00	0,00	0,00	79
80	Actividades de seguridad e investigación	0,00	0,00	0,00	0,00	80
81	Servicios a edificios y actividades de jardinería	0,00	0,00	2,82	1,48	81
82	Actividades administrativas de oficina y otras actividades auxiliares a las empresas	0,00	0,00	0,00	0,00	82
<b>Sección O</b>	<b>ADMINISTRACIÓN PÚBLICA Y DEFENSA; SEGURIDAD SOCIAL OBLIGATORIA</b>	<b>0,00</b>	<b>0,00</b>	<b>0,00</b>	<b>0,00</b>	<b>Sección O</b>
84	Administración Pública y defensa; Seguridad Social obligatoria	0,00	0,00	0,00	0,00	84
<b>Sección P</b>	<b>EDUCACIÓN</b>	<b>0,00</b>	<b>0,00</b>	<b>1,50</b>	<b>0,86</b>	<b>Sección P</b>
85	Educación	0,00	0,00	1,50	0,86	85
<b>Sección Q</b>	<b>ACTIVIDADES SANITARIAS Y DE SERVICIOS SOCIALES</b>	<b>0,00</b>	<b>0,00</b>	<b>3,09</b>	<b>1,68</b>	<b>Sección Q</b>
86	Actividades sanitarias	0,00	0,00	4,31	2,31	86
87	Asistencia en establecimientos residenciales	0,00	0,00	0,00	0,00	87
88	Actividades de servicios sociales sin alojamiento	0,00	0,00	0,00	0,00	88
<b>Sección R</b>	<b>ACTIVIDADES ARTÍSTICAS, RECREATIVAS Y DE ENTRETENIMIENTO</b>	<b>0,00</b>	<b>0,00</b>	<b>0,00</b>	<b>0,00</b>	<b>Sección R</b>
90	Actividades de creación, artísticas y espectáculos	0,00	0,00	0,00	0,00	90
91	Actividades de bibliotecas, archivos, museos y otras actividades culturales	0,00	0,00	0,00	0,00	91
92	Actividades de juegos de azar y apuestas	0,00	0,00	0,00	0,00	92
93	Actividades deportivas, recreativas y de entretenimiento	0,00	0,00	0,00	0,00	93
<b>Sección S</b>	<b>OTROS SERVICIOS</b>	<b>0,00</b>	<b>0,00</b>	<b>0,00</b>	<b>0,00</b>	<b>Sección S</b>
94	Actividades asociativas	0,00	0,00	0,00	0,00	94
95	Reparación de ordenadores, efectos personales y artículos de uso doméstico	0,00	0,00	0,00	0,00	95
96	Otros servicios personales	0,00	0,00	0,00	0,00	96
<b>Sección T</b>	<b>ACTIVIDADES DE LOS HOGARES COMO EMPLEADORES Y COMO PRODUCTORES DE BIENES Y SERVICIOS PARA USO PROPIO</b>	<b>0,00</b>	<b>0,00</b>	<b>0,00</b>	<b>0,00</b>	<b>Sección T</b>
97	Actividades de los hogares como empleadores de personal doméstico	0,00	0,00	0,00	0,00	97
98	Actividades de los hogares como productores de bienes y servicios para uso propio	0,00	0,00	0,00	0,00	98
	<b>OTROS SIN CLASIFICAR</b>	<b>0,00</b>	<b>0,00</b>	<b>0,00</b>	<b>0,00</b>	
<b>TOTAL</b>		<b>2,04</b>	<b>2,39</b>	<b>4,45</b>	<b>3,38</b>	

**TOTAL DE ACCIDENTES MORTALES EN JORNADA DE TRABAJO SEGÚN CLASIFICACIÓN EN: NO TRAUMÁTICOS, TRAUMÁTICOS TRÁFICO Y RESTO TRAUMÁTICOS, EN LA COMUNITAT VALENCIANA Y PROVINCIAS**

Datos contabilizados según fecha de baja médica, correspondientes al periodo Interanual: noviembre 2024 - octubre 2025

Cuadro 17

SECCIONES Y DIVISIONES CNAE-2009			ACCIDENTES MORTALES EN JORNADA DE TRABAJO											
			PROVINCIA ALICANTE			PROVINCIA CASTELLÓN			PROVINCIA VALENCIA			COMUNITAT VALENCIANA		
			NO TRAUMÁT.	TRAUMÁT. TRÁFICO	RESTO TRAUMÁT.	NO TRAUMÁT.	TRAUMÁT. TRÁFICO	RESTO TRAUMÁT.	NO TRAUMÁT.	TRAUMÁT. TRÁFICO	RESTO TRAUMÁT.	NO TRAUMÁT.	TRAUMÁT. TRÁFICO	RESTO TRAUMÁT.
SECCIÓN A	AGRICULTURA, GANADERÍA, SILVICULTURA Y PESCA	01 - Agricultura, ganadería, caza y servicios relacionados con las mismas	-	-	-	-	-	-	-	1	-	-	1	
		02 - Silvicultura y explotación forestal	-	-	-	-	-	-	-	-	-	-	-	
		03 - Pesca y acuicultura	-	-	-	-	-	-	-	-	-	-	-	
SECCIÓN B	INDUSTRIAS EXTRACTIVAS	05 - Extracción de antracita, hulla y lignito	-	-	-	-	-	-	-	-	-	-	-	
		06 - Extracción de crudo de petróleo y gas natural	-	-	-	-	-	-	-	-	-	-	-	
		07 - Extracción de minerales metálicos	-	-	-	-	-	-	-	-	-	-	-	
		08 - Otras industrias extractivas	-	-	-	-	-	-	-	-	-	-	-	
		09 - Actividades de apoyo a las industrias extractivas	-	-	-	-	-	-	-	-	-	-	-	
		10 - Industria de la alimentación	-	-	-	-	-	-	1	-	1	1	-	1
SECCIÓN C	INDUSTRIA MANUFACTURERA	11 - Fabricación de bebidas	-	-	-	-	-	-	-	-	-	-	-	
		12 - Industria del tabaco	-	-	-	-	-	-	-	-	-	-	-	
		13 - Industria textil	-	-	-	-	-	-	1	-	1	-	-	
		14 - Confección de prendas de vestir	-	-	-	-	-	-	-	-	-	-	-	
		15 - Industria del cuero y del calzado	-	-	-	-	-	-	-	-	-	-	-	
		16 - Industria de la madera y del corcho, excepto muebles, cestería y espartería	-	-	1	-	1	-	-	-	-	1	1	
		17 - Industria del papel	-	-	-	-	-	-	-	-	-	-	-	
		18 - Artes gráficas y reproducción de soportes grabados	-	-	-	-	-	-	-	-	-	-	-	
		19 - Coquerías y refino de petróleo	-	-	-	-	-	-	-	-	-	-	-	
		20 - Industria química	-	-	1	-	-	-	-	-	-	-	1	
		21 - Fabricación de productos farmacéuticos	-	-	-	-	-	-	-	-	-	-	-	
		22 - Fabricación de productos de caucho y plásticos	-	-	2	-	-	-	-	-	-	-	2	
		23 - Fabricación de otros productos minerales no metálicos	-	-	1	-	-	2	-	-	-	-	3	
		24 - Metalurgia, fabricación de productos de hierro, acero y ferroaleaciones	-	-	1	-	-	-	1	-	-	1	-	1
		25 - Fabricación de productos metálicos, excepto maquinaria y equipo	-	-	-	-	-	-	-	-	2	-	-	2
		26 - Fabricación de productos informáticos, electrónicos y ópticos	-	-	-	-	-	-	-	-	-	-	-	-
		27 - Fabricación de material y equipo eléctrico	-	-	-	-	-	-	-	-	-	-	-	-
		28 - Fabricación de maquinaria y equipo n.c.o.p.	-	-	-	-	-	-	-	-	1	-	-	1
		29 - Fabricación de vehículos de motor, remolques y semirremolques	-	-	-	-	-	-	-	-	-	-	-	-
		30 - Fabricación de otro material de transporte	-	-	-	-	-	-	-	-	-	-	-	-
		31 - Fabricación de muebles	-	-	-	-	-	-	-	-	-	-	-	-
		32 - Otras industrias manufactureras	-	-	-	-	-	-	-	-	-	-	-	-
		33 - Reparación e instalación de maquinaria y equipo	-	-	-	-	-	-	-	-	-	-	-	-
SECCIÓN D	SUMINISTRO DE ENERGÍA ELÉCTRICA, GAS, VAPOR Y AIRE ACONDICIONADO	35 - Suministro de energía eléctrica, gas, vapor y aire acondicionado	-	-	-	-	-	-	-	-	-	-		
SECCIÓN E	SUMINISTRO DE AGUA, ACTIVIDADES DE SANEAMIENTO, GESTIÓN DE RESIDUOS Y DESCONTAMINACIÓN	36 - Captación, depuración y distribución de agua	-	-	-	-	-	-	-	-	-	-		
		37 - Recogida y tratamiento de aguas residuales	-	-	-	-	-	-	-	-	-	-		
		38 - Recogida, tratamiento y eliminación de residuos, valorización	-	-	-	-	-	-	-	-	-	-		
		39 - Actividades de descontaminación y otros servicios de gestión de residuos	-	-	-	-	-	-	-	-	-	-		
SECCIÓN F	CONSTRUCCIÓN	41 - Construcción de edificios	1	-	-	-	-	-	1	6	1	1	6	
		42 - Ingeniería civil	-	-	-	-	-	-	-	-	-	-	-	
		43 - Actividades de construcción especializada	1	-	1	1	-	-	1	-	5	3	6	
SECCIÓN G	COMERCIO AL POR MAYOR Y AL POR MENOR, REPARACIÓN DE VEHÍCULOS DE MOTOR Y MOTOCICLETAS	45 - Venta y reparación de vehículos de motor y motocicletas	-	-	-	-	-	-	1	-	1	-		
		46 - Comercio al por mayor e intermedarios del comercio, excepto de vehículos de motor y motocicletas	-	-	-	-	-	-	4	1	2	4	1	2
		47 - Comercio al por menor, excepto de vehículos de motor y motocicletas	-	-	-	-	-	-	1	-	-	1	-	
		49 - Transporte terrestre y por tubería	3	-	1	1	1	-	6	2	1	10	3	2
SECCIÓN H	TRANSPORTE Y ALMACENAMIENTO	50 - Transporte marítimo y por vías navegables interiores	-	-	-	-	-	-	-	-	-	-		
		51 - Transporte aéreo	-	-	-	-	-	-	-	-	-	-		
		52 - Almacenamiento y actividades anexas al transporte	-	-	-	-	-	-	3	-	-	3	-	
SECCIÓN I	HOSTELERÍA	53 - Actividades postales y de correos	-	-	-	-	-	-	-	-	-	-		
		55 - Servicios de alojamiento	-	-	-	-	-	-	-	-	-	-		
		56 - Servicios de comidas y bebidas	-	-	1	-	-	-	-	-	-	-	1	
SECCIÓN J	INFORMACIÓN Y COMUNICACIONES	58 - Edición	-	-	-	-	-	-	-	-	-	-		
		59 - Actividades cinematográficas, de vídeo y de televisión, grabación de sonido y edición musical	-	-	-	-	-	-	-	-	-	-		
		60 - Actividades de programación y emisión de radio y televisión	-	-	-	-	-	-	1	-	-	1	-	
		61 - Telecomunicaciones	1	-	-	-	-	-	-	-	1	-	-	
		62 - Programación, consultoría y otras actividades relacionadas con la informática	-	-	-	-	-	-	-	-	-	-		
		63 - Servicios de información	-	-	-	-	-	-	-	-	-	-		
SECCIÓN K	ACTIVIDADES FINANCIERAS Y DE SEGUROS	64 - Servicios financieros, excepto seguros y fondos de pensiones	-	-	-	-	-	-	-	-	-	-		
		65 - Seguros, reaseguros y fondos de pensiones, excepto Seguridad Social obligatoria	-	-	-	-	-	-	-	-	-	-		
		66 - Actividades auxiliares a los servicios financieros y a los seguros	-	-	-	-	-	-	-	-	-	-		
			-	-	-	-	-	-	-	-	-	-		

SECCIÓN	ACTIVIDADES	DESCRIPCIÓN	PROVINCIA ALICANTE			PROVINCIA CASTELLÓN			PROVINCIA VALENCIA			COMUNITAT VALENCIANA		
			NO TRAUMÁT.	TRAUMÁT. TRÁFICO	RESTO TRAUMÁT.	NO TRAUMÁT.	TRAUMÁT. TRÁFICO	RESTO TRAUMÁT.	NO TRAUMÁT.	TRAUMÁT. TRÁFICO	RESTO TRAUMÁT.	NO TRAUMÁT.	TRAUMÁT. TRÁFICO	RESTO TRAUMÁT.
SECCIÓN M	ACTIVIDADES INMOBILIARIAS	68 - Actividades inmobiliarias	-	-	-	-	-	-	1	-	-	1	-	-
		69 - Actividades jurídicas y de contabilidad	-	-	-	-	-	-	-	-	-	-	-	-
		70 - Actividades de las sedes centrales, actividades de consultoría de gestión empresarial	-	-	-	-	-	-	-	-	-	-	-	-
	ACTIVIDADES PROFESIONALES, CIENTÍFICAS Y TÉCNICAS	71 - Servicios técnicos de arquitectura e ingeniería, ensayos y análisis técnicos	-	-	-	-	-	-	1	-	-	1	-	-
		72 - Investigación y desarrollo	-	-	-	-	-	-	-	-	-	-	-	-
		73 - Publicidad y estudios de mercado	-	-	-	-	-	-	-	-	-	-	-	-
		74 - Otras actividades profesionales, científicas y técnicas	-	-	-	-	-	-	-	-	-	-	-	-
		75 - Actividades veterinarias	-	-	-	-	-	-	-	-	-	-	-	-
		77 - Actividades de alquiler	-	-	-	-	-	-	-	-	-	-	-	-
SECCIÓN N	ACTIVIDADES ADMINISTRATIVAS Y SERVICIOS AUXILIARES	78 - Actividades relacionadas con el empleo	-	-	-	-	-	-	1	-	-	1	-	-
		79 - Actividades de agencias de viajes, operadores turísticos, servicios de reservas y otros relacionados	-	-	-	-	-	-	-	-	-	-	-	-
		80 - Actividades de seguridad e investigación	-	-	-	-	-	-	-	-	-	-	-	-
		81 - Servicios a edificios y actividades de jardinería	-	-	-	-	-	-	1	-	-	1	-	-
		82 - Actividades administrativas de oficina y otras actividades auxiliares a las empresas	-	-	-	-	-	-	-	-	-	-	-	-
SECCIÓN O	ADMINISTRACIÓN PÚBLICA Y DEFENSA; SEGURIDAD SOCIAL OBLIGATORIA	84 - Administración Pública y defensa, Seguridad Social obligatoria	-	-	-	-	-	-	-	-	-	-	-	
SECCIÓN P	EDUCACIÓN	85 - Educación	-	-	-	-	-	-	1	-	-	1	-	
SECCIÓN Q	ACTIVIDADES SANITARIAS Y DE SERVICIOS SOCIALES	86 - Actividades sanitarias	-	-	-	-	-	-	3	-	-	3	-	
		87 - Asistencia en establecimientos residenciales	-	-	-	-	-	-	-	-	-	-	-	
		88 - Actividades de servicios sociales sin alojamiento	-	-	-	-	-	-	-	-	-	-	-	
		90 - Actividades de creación, artísticas y espectáculos	-	-	-	-	-	-	-	-	-	-	-	
SECCIÓN R	ACTIVIDADES ARTÍSTICAS, RECREATIVAS Y DE ENTRETENIMIENTO	91 - Actividades de bibliotecas, archivos, museos y otras actividades culturales	-	-	-	-	-	-	-	-	-	-	-	
		92 - Actividades de juegos de azar y apuestas	-	-	-	-	-	-	-	-	-	-	-	
		93 - Actividades deportivas, recreativas y de entretenimiento	-	-	-	-	-	-	-	-	-	-	-	
SECCIÓN S	OTROS SERVICIOS	94 - Actividades asociativas	-	-	-	-	-	-	-	-	-	-	-	
		95 - Reparación de ordenadores, efectos personales y artículos de uso doméstico	-	-	-	-	-	-	-	-	-	-	-	
		96 - Otros servicios personales	-	-	-	-	-	-	-	-	-	-	-	
SECCIÓN T	ACTIVIDADES DE LOS HOGARES COMO EMPLEADORES Y COMO PRODUCTORES DE BIENES Y SERVICIOS PARA USO PROPIO	97 - Actividades de los hogares como empleadores de personal doméstico	-	-	-	-	-	-	-	-	-	-	-	
		98 - Actividades de los hogares como productores de bienes y servicios para uso propio	-	-	-	-	-	-	-	-	-	-	-	
NO CONSTA			-	-	-	-	-	-	-	-	-	-	-	
<b>SUBTOTAL</b>			<b>6</b>	<b>0</b>	<b>9</b>	<b>2</b>	<b>2</b>	<b>2</b>	<b>28</b>	<b>4</b>	<b>19</b>	<b>36</b>	<b>6</b>	<b>30</b>
<b>TOTAL</b>			<b>15</b>			<b>6</b>			<b>51</b>			<b>72</b>		
<b>PORCENTAJE (%)</b>			<b>40,0</b>	<b>0</b>	<b>60,0</b>	<b>33,3</b>	<b>33,3</b>	<b>33,3</b>	<b>54,9</b>	<b>7,8</b>	<b>37,3</b>	<b>50,0</b>	<b>8,3</b>	<b>41,7</b>

**EVOLUCIÓN DEL TOTAL DE ACCIDENTES MORTALES EN JORNADA DE TRABAJO SEGÚN CLASIFICACIÓN EN: NO TRAUMÁTICOS, TRAUMÁTICOS TRÁFICO Y RESTO TRAUMÁTICOS, EN LA COMUNITAT VALENCIANA Y PROVINCIAS, RESPECTO AL PERIODO INTERANUAL ANTERIOR**

Datos contabilizados según fecha de baja médica, correspondientes al periodo Interanual: noviembre 2024 - octubre 2025  
 Datos contabilizados según fecha de baja médica, correspondientes al periodo Interanual: noviembre 2023 - octubre 2024

Cuadro 18

	NO TRAUMÁTICOS			TRAUMÁTICOS ASOCIADOS AL TRÁFICO			RESTO DE TRAUMÁTICOS			TOTALES		
	noviembre 2023 - octubre 2024	noviembre 2024 - octubre 2025	▲%	noviembre 2023 - octubre 2024	noviembre 2024 - octubre 2025	▲%	noviembre 2023 - octubre 2024	noviembre 2024 - octubre 2025	▲%	noviembre 2023 - octubre 2024	noviembre 2024 - octubre 2025	▲%
<b>ALICANTE</b>	6	6	0,0	6	0	-100,0	8	9	12,5	20	15	-25,0
<b>CASTELLÓN</b>	2	2	0,0	2	2	0,0	2	2	0,0	6	6	0,0
<b>VALENCIA</b>	18	28	55,6	4	4	0,0	22	19	-13,6	44	51	15,9
<b>COMUNITAT VALENCIANA</b>	<b>26</b>	<b>36</b>	<b>38,5</b>	<b>12</b>	<b>6</b>	<b>-50,0</b>	<b>32</b>	<b>30</b>	<b>-6,3</b>	<b>70</b>	<b>72</b>	<b>2,9</b>

**ACCIDENTES MORTALES TRAUMÁTICOS EN JORNADA DE TRABAJO, EXCLUIDOS LOS NO TRAUMÁTICOS Y LOS ASOCIADOS AL TRÁFICO EN LA COMUNITAT VALENCIANA, SEGÚN AGRUPACIÓN DE CÓDIGOS DE FORMA DEL ACCIDENTE**

Datos contabilizados según fecha de baja médica, correspondientes al período Interanual: noviembre 2024 - octubre 2025

Cuadro 19

COMUNITAT VALENCIANA		ACCIDENTES MORTALES EN JORNADA DE TRABAJO																		TOTAL					
		SEGÚN AGRUPACIÓN DE CÓDIGOS DE FORMA DE LOS ACCIDENTES																							
		FORMAS 10-19. Contacto con corriente eléctrica, fuego, temperatura o sustancias peligrosas		FORMAS 20-29. Ahogamientos, quedar sepultado, quedar envuelto.		FORMAS 30-39. Aplastamiento sobre o contra un objeto inmóvil (el trabajador está en movimiento)		FORMAS 40-49. Choque o golpe contra un objeto en movimiento, colisión		FORMAS 50-59. Contacto con agente material cortante, punzante, duro, rugoso		FORMAS 60-69. Quedar atrapado, ser aplastado, sufrir una amputación.		FORMAS 70-79. Sobreesfuerzo físico, trauma psíquico, exposición a radiaciones, ruido, luz o presión.		FORMAS 80-89. Mordeduras, patadas, etc. (de animales o personas).		OTRAS FORMAS SIN ESPECIFICAR. Ninguna información							
Nº	%	Nº	%	Nº	%	Nº	%	Nº	%	Nº	%	Nº	%	Nº	%	Nº	%								
<b>SECCIONES Y DIVISIONES CNAE-2009</b>		Nº	%	Nº	%	Nº	%	Nº	%	Nº	%	Nº	%	Nº	%	Nº	%	Nº	%						
SECCIÓN A	AGRICULTURA, GANADERÍA, SILVICULTURA Y PESCA	01 - Agricultura, ganadería, caza y servicios relacionados con las mismas	1	100,0	0	-	0	-	0	-	0	-	0	-	0	-	0	-	0	-	0	-	1		
		02 - Silvicultura y explotación forestal	0	-	0	-	0	-	0	-	0	-	0	-	0	-	0	-	0	-	0	-	0		
		03 - Pesca y acuicultura	0	-	0	-	0	-	0	-	0	-	0	-	0	-	0	-	0	-	0	-	0		
SECCIÓN B	INDUSTRIAS EXTRACTIVAS	05 - Extracción de antracita, hulla	0	-	0	-	0	-	0	-	0	-	0	-	0	-	0	-	0	-	0	-	0		
		06 - Extracción de crudo de	0	-	0	-	0	-	0	-	0	-	0	-	0	-	0	-	0	-	0	-	0		
		07 - Extracción de minerales	0	-	0	-	0	-	0	-	0	-	0	-	0	-	0	-	0	-	0	-	0		
		08 - Otras industrias extractivas	0	-	0	-	0	-	0	-	0	-	0	-	0	-	0	-	0	-	0	-	0		
		09 - Actividades de apoyo a las	0	-	0	-	0	-	0	-	0	-	0	-	0	-	0	-	0	-	0	-	0		
		10 - Industria de la alimentación	0	-	0	-	0	-	1	100,0	0	-	0	-	0	-	0	-	0	-	0	-	0	-	1
		11 - Fabricación de bebidas	0	-	0	-	0	-	0	-	0	-	0	-	0	-	0	-	0	-	0	-	0	-	0
		12 - Industria del tabaco	0	-	0	-	0	-	0	-	0	-	0	-	0	-	0	-	0	-	0	-	0	-	0
		13 - Industria textil	0	-	0	-	0	-	0	-	0	-	0	-	0	-	0	-	0	-	0	-	0	-	0
SECCIÓN C	INDUSTRIA MANUFACTURERA	14 - Confección de prendas de	0	-	0	-	0	-	0	-	0	-	0	-	0	-	0	-	0	-	0	-	0		
		15 - Industria del cuero y del	0	-	0	-	0	-	0	-	0	-	0	-	0	-	0	-	0	-	0	-	0		
		16 - Industria de la madera y del	0	-	0	-	0	-	1	100,0	0	-	0	-	0	-	0	-	0	-	0	-	0	-	1
		17 - Industria del papel	0	-	0	-	0	-	0	-	0	-	0	-	0	-	0	-	0	-	0	-	0	-	0
		18 - Artes gráficas y reproducción	0	-	0	-	0	-	0	-	0	-	0	-	0	-	0	-	0	-	0	-	0	-	0
		19 - Coquerías y refino de petróleo	0	-	0	-	0	-	0	-	0	-	0	-	0	-	0	-	0	-	0	-	0	-	0
		20 - Industria química	1	100,0	0	-	0	-	0	-	0	-	0	-	0	-	0	-	0	-	0	-	0	-	1
		21 - Fabricación de productos farmacéuticos	0	-	0	-	0	-	0	-	0	-	0	-	0	-	0	-	0	-	0	-	0	-	0
		22 - Fabricación de productos de caucho y plásticos	0	-	0	-	0	-	2	100,0	0	-	0	-	0	-	0	-	0	-	0	-	0	-	2
		23 - Fabricación de otros productos minerales no metálicos	0	-	0	-	1	33,3	1	33,3	0	-	1	33,3	0	-	0	-	0	-	0	-	0	-	3
		24 - Metalurgia, fabricación de productos de hierro, acero y ferroaleaciones	0	-	0	-	1	100,0	0	-	0	-	0	-	0	-	0	-	0	-	0	-	0	-	1
		25 - Fabricación de productos metálicos, excepto maquinaria y	0	-	0	-	1	50,0	0	-	0	-	0	-	0	-	0	-	0	-	1	50,0	0	-	2
		26 - Fabricación de productos informáticos, electrónicos y	0	-	0	-	0	-	0	-	0	-	0	-	0	-	0	-	0	-	0	-	0	-	0
		27 - Fabricación de material y equipo eléctrico	0	-	0	-	0	-	0	-	0	-	0	-	0	-	0	-	0	-	0	-	0	-	0
		28 - Fabricación de maquinaria y equipo n.c.o.p.	0	-	0	-	0	-	1	100,0	0	-	0	-	0	-	0	-	0	-	0	-	0	-	1
		29 - Fabricación de vehículos de motor, remolques y	0	-	0	-	0	-	0	-	0	-	0	-	0	-	0	-	0	-	0	-	0	-	0
		30 - Fabricación de otro material	0	-	0	-	0	-	0	-	0	-	0	-	0	-	0	-	0	-	0	-	0	-	0
		31 - Fabricación de muebles	0	-	0	-	0	-	0	-	0	-	0	-	0	-	0	-	0	-	0	-	0	-	0
		32 - Otras industrias	0	-	0	-	0	-	0	-	0	-	0	-	0	-	0	-	0	-	0	-	0	-	0
		33 - Reparación e instalación de maquinaria y equipo	0	-	0	-	0	-	0	-	0	-	0	-	0	-	0	-	0	-	0	-	0	-	0
		SECCIÓN D	SUMINISTRO DE ENERGÍA ELÉCTRICA, GAS, VAPOR Y AIRE ACONDICIONADO	0	-	0	-	0	-	0	-	0	-	0	-	0	-	0	-	0	-	0	-	0	
SECCIÓN E	SUMINISTRO DE AGUA, ACTIVIDADES DE SANEAMIENTO, GESTIÓN DE RESIDUOS Y DESCONTAMINACIÓN	35 - Suministro de energía eléctrica, gas, vapor y aire acondicionado	0	-	0	-	0	-	0	-	0	-	0	-	0	-	0	-	0	-	0	-	0		
		36 - Captación, depuración y distribución de agua	0	-	0	-	0	-	0	-	0	-	0	-	0	-	0	-	0	-	0	-	0		
		37 - Recogida y tratamiento de aguas residuales	0	-	0	-	0	-	0	-	0	-	0	-	0	-	0	-	0	-	0	-	0		
SECCIÓN F	CONSTRUCCIÓN	38 - Recogida, tratamiento y eliminación de residuos.	0	-	0	-	0	-	0	-	0	-	0	-	0	-	0	-	0	-	0	-	0		
		39 - Actividades de descontaminación y otros servicios de gestión de residuos	0	-	0	-	0	-	0	-	0	-	0	-	0	-	0	-	0	-	0	-	0		
SECCIÓN G	COMERCIO AL POR MAYOR Y AL POR MENOR, REPARACIÓN DE VEHÍCULOS DE MOTOR Y MOTOCICLETAS	41 - Construcción de edificios	1	16,7	0	-	4	66,7	0	-	1	16,7	0	-	0	-	0	-	0	-	0	-	6		
		42 - Ingeniería civil	0	-	0	-	0	-	0	-	0	-	0	-	0	-	0	-	0	-	0	-	0		
		43 - Actividades de construcción especializada	0	-	0	-	3	50,0	1	16,7	0	-	2	33,3	0	-	0	-	0	-	0	-	6		
SECCIÓN H	TRANSPORTE Y ALMACENAMIENTO	44 - Venta y reparación de vehículos de motor y motocicletas	0	-	0	-	0	-	0	-	0	-	0	-	0	-	0	-	0	-	0	-	0		
		45 - Comercio al por mayor e intermediarios del comercio, excepto de vehículos de motor y motocicletas	0	-	0	-	0	-	2	100,0	0	-	0	-	0	-	0	-	0	-	0	-	2		
		46 - Comercio al por menor, excepto de vehículos de motor y motocicletas	0	-	0	-	0	-	0	-	0	-	0	-	0	-	0	-	0	-	0	-	0		
SECCIÓN I	HOSTELERÍA	47 - Comercio al por mayor, excepto de vehículos de motor y motocicletas	0	-	0	-	0	-	0	-	0	-	0	-	0	-	0	-	0	-	0	-	0		
		49 - Transporte terrestre y por tubería	0	-	0	-	1	50,0	0	-	1	50,0	0	-	0	-	0	-	0	-	0	-	2		
		50 - Transporte marítimo y por	0	-	0	-	0	-	0	-	0	-	0	-	0	-	0	-	0	-	0	-	0		
		51 - Transporte aéreo	0	-	0	-	0	-	0	-	0	-	0	-	0	-	0	-	0	-	0	-	0		
SECCIÓN J	INFORMACIÓN Y COMUNICACIONES	52 - Almacenamiento y actividades anexas al transporte	0	-	0	-	0	-	0	-	0	-	0	-	0	-	0	-	0	-	0	-	0		
		53 - Actividades postales y de correos	0	-	0	-	0	-	0	-	0	-	0	-	0	-	0	-	0	-	0	-	0		
		54 - Actividades de alojamiento	0	-	0	-	0	-	0	-	0	-	0	-	0	-	0	-	0	-	0	-	0		
SECCIÓN K	OTRAS ACTIVIDADES	55 - Servicios de comidas y bebidas	0	-	1	100,0	0	-	0	-	0	-	0	-	0	-	0	-	0	-	0	-	1		
		56 - Servicios de alojamiento	0	-	0	-	0	-	0	-	0	-	0	-	0	-	0	-	0	-	0	-	0		
SECCIÓN L	INFORMACIÓN Y COMUNICACIONES	58 - Edición	0	-	0	-	0	-	0	-	0	-	0	-	0	-	0	-	0	-	0	-	0		
		59 - Actividades cinematográficas, de vídeo y de televisión, grabación	0	-	0	-	0	-	0	-	0	-	0	-	0	-	0	-	0	-	0	-	0		
		60 - Actividades de programación	0	-	0	-	0	-	0	-	0	-	0	-	0	-	0	-	0	-	0	-	0		
		61 - Telecomunicaciones	0	-	0	-	0	-	0	-	0	-	0	-	0	-	0	-	0	-	0	-	0		
		62 - Programación, consultoría y otras actividades relacionadas con	0	-	0	-	0	-	0	-	0	-	0	-	0	-	0	-	0	-	0	-	0		
		63 - Servicios de información	0	-	0	-	0	-	0	-	0	-	0	-	0	-	0	-	0	-	0	-	0		

COMUNITAT VALENCIANA

ACCIDENTES MORTALES EN JORNADA DE TRABAJO																					
SEGÚN AGRUPACIÓN DE CÓDIGOS DE FORMA DE LOS ACCIDENTES																					
SECCIONES Y DIVISIONES CNAE-2009	FORMAS 10-19. Contacto con corriente eléctrica, fuego, temperatura o sustancias peligrosas		FORMAS 20-29. Ahogamientos, quedar sepultado, quedar envuelto.		FORMAS 30-39. Aplastamiento sobre o contra un objeto inmóvil (el trabajador está en movimiento)		FORMAS 40-49. Choque o golpe contra un objeto en movimiento, colisión		FORMAS 50-59. Contacto con agente material cortante, punzante, duro, rugoso		FORMAS 60-69. Quedar atrapado, ser aplastado, sufrir una amputación.		FORMAS 70-79. Sobreesfuerzo físico, trauma psíquico, exposición a radiaciones, ruido, luz o presión.		FORMAS 80-89. Mordeduras, patadas, etc. (de animales o personas).		OTRAS FORMAS SIN ESPECIFICAR. Ninguna información		TOTAL		
	Nº	%	Nº	%	Nº	%	Nº	%	Nº	%	Nº	%	Nº	%	Nº	%	Nº	%		Nº	%
SECCIÓN K	ACTIVIDADES FINANCIERAS Y DE SEGUROS	64 - Servicios financieros, excepto seguros y fondos de	0	-	0	-	0	-	0	-	0	-	0	-	0	-	0	-	0	0	
		65 - Seguros, reaseguros y fondos de pensiones, excepto Seguridad Social obligatoria	0	-	0	-	0	-	0	-	0	-	0	-	0	-	0	-	0	0	
		66 - Actividades auxiliares a los servicios financieros y a los	0	-	0	-	0	-	0	-	0	-	0	-	0	-	0	-	0	0	
SECCIÓN L	ACTIVIDADES INMOBILIARIAS	68 - Actividades inmobiliarias	0	-	0	-	0	-	0	-	0	-	0	-	0	-	0	-	0	0	
		69 - Actividades jurídicas y de	0	-	0	-	0	-	0	-	0	-	0	-	0	-	0	-	0	0	
		70 - Actividades de las sedes centrales, actividades de	0	-	0	-	0	-	0	-	0	-	0	-	0	-	0	-	0	0	
SECCIÓN M	ACTIVIDADES PROFESIONALES, CIENTÍFICAS Y TÉCNICAS	71 - Servicios técnicos de arquitectura e ingeniería, ensayos	0	-	0	-	0	-	0	-	0	-	0	-	0	-	0	-	0	0	
		72 - Investigación y desarrollo	0	-	0	-	0	-	0	-	0	-	0	-	0	-	0	-	0	0	
		73 - Publicidad y estudios de	0	-	0	-	0	-	0	-	0	-	0	-	0	-	0	-	0	0	
		74 - Otras actividades	0	-	0	-	0	-	0	-	0	-	0	-	0	-	0	-	0	0	
		75 - Actividades veterinarias	0	-	0	-	0	-	0	-	0	-	0	-	0	-	0	-	0	0	
		77 - Actividades de alquiler	0	-	0	-	0	-	0	-	0	-	0	-	0	-	0	-	0	0	
		78 - Actividades relacionadas con	0	-	0	-	0	-	0	-	0	-	0	-	0	-	0	-	0	0	
		79 - Actividades de agencias de viajes, operadores turísticos,	0	-	0	-	0	-	0	-	0	-	0	-	0	-	0	-	0	0	
		80 - Actividades de seguridad e	0	-	0	-	0	-	0	-	0	-	0	-	0	-	0	-	0	0	
		81 - Servicios a edificios y	0	-	0	-	0	-	0	-	0	-	0	-	0	-	0	-	0	0	
		82 - Actividades administrativas de oficina y otras actividades	0	-	0	-	0	-	0	-	0	-	0	-	0	-	0	-	0	0	
SECCIÓN O	ADMINISTRACIÓN PÚBLICA Y DEFENSA, SEGURIDAD SOCIAL OBLIGATORIA	84 - Administración Pública y defensa, Seguridad Social	0	-	0	-	0	-	0	-	0	-	0	-	0	-	0	-	0	0	
SECCIÓN P	EDUCACIÓN	85 - Educación	0	-	0	-	0	-	0	-	0	-	0	-	0	-	0	-	0	0	
SECCIÓN Q	ACTIVIDADES SANITARIAS Y DE SERVICIOS SOCIALES	86 - Actividades sanitarias	0	-	0	-	0	-	0	-	0	-	0	-	0	-	0	-	0	0	
		87 - Asistencia en	0	-	0	-	0	-	0	-	0	-	0	-	0	-	0	-	0	0	
		88 - Actividades de servicios	0	-	0	-	0	-	0	-	0	-	0	-	0	-	0	-	0	0	
		90 - Actividades de creación,	0	-	0	-	0	-	0	-	0	-	0	-	0	-	0	-	0	0	
SECCIÓN R	ACTIVIDADES ARTÍSTICAS, RECREATIVAS Y DE ENTRETENIMIENTO	91 - Actividades de bibliotecas,	0	-	0	-	0	-	0	-	0	-	0	-	0	-	0	-	0	0	
		92 - Actividades de juegos de azar	0	-	0	-	0	-	0	-	0	-	0	-	0	-	0	-	0	0	
		93 - Actividades deportivas,	0	-	0	-	0	-	0	-	0	-	0	-	0	-	0	-	0	0	
		94 - Actividades asociativas	0	-	0	-	0	-	0	-	0	-	0	-	0	-	0	-	0	0	
SECCIÓN S	OTROS SERVICIOS	95 - Reparación de ordenadores, efectos personales y	0	-	0	-	0	-	0	-	0	-	0	-	0	-	0	-	0	0	
		96 - Otros servicios personales	0	-	0	-	0	-	0	-	0	-	0	-	0	-	0	-	0	0	
SECCIÓN T	ACTIVIDADES DE LOS HOGARES COMO EMPLEADORES Y COMO PRODUCTORES DE BIENES Y SERVICIOS PARA USO PROPIO	97 - Actividades de los hogares como empleadores de personal doméstico	0	-	0	-	0	-	0	-	0	-	0	-	0	-	0	-	0	0	
		98 - Actividades de los hogares como productores de bienes y servicios para uso propio	0	-	0	-	0	-	0	-	0	-	0	-	0	-	0	-	0	0	
SECCIÓN U	ACTIV. DE ORGANIZACIONES Y ORGANISMOS EXTRATERRITORIALES	99 - Actividades de organizaciones y organismos extraterritoriales	0	-	0	-	0	-	0	-	0	-	0	-	0	-	0	-	0	0	
		NO CONSTA	0	-	0	-	0	-	0	-	0	-	0	-	0	-	0	-	0	0	
		<b>TOTAL</b>	<b>3</b>	<b>10,0</b>	<b>1</b>	<b>3,3</b>	<b>11</b>	<b>36,7</b>	<b>9</b>	<b>30,0</b>	<b>0</b>	<b>-</b>	<b>5</b>	<b>16,7</b>	<b>0</b>	<b>-</b>	<b>0</b>	<b>-</b>	<b>1</b>	<b>3,3</b>	<b>30</b>

**ACCIDENTES MORTALES TRAUMÁTICOS EN JORNADA DE TRABAJO, EXCLUIDOS LOS NO TRAUMÁTICOS Y LOS ASOCIADOS AL TRÁFICO EN ALICANTE, SEGÚN AGRUPACIÓN DE CÓDIGOS DE FORMA DEL ACCIDENTE**

Datos contabilizados según fecha de baja médica, correspondientes al período Interanual: noviembre 2024 - octubre 2025

Cuadro 20

PROVINCIA: ALICANTE		ACCIDENTES MORTALES EN JORNADA DE TRABAJO																			TOTAL	
		SEGÚN AGRUPACIÓN DE CÓDIGOS DE FORMA DE LOS ACCIDENTES																				
		FORMAS 10-19. Contacto con corriente eléctrica, fuego, temperatura o sustancias peligrosas		FORMAS 20-29. Ahogamientos, quedar sepultado, quedar envuelto.		FORMAS 30-39. Aplastamiento sobre o contra un objeto inmóvil (el trabajador está en movimiento)		FORMAS 40-49. Choque o golpe contra un objeto en movimiento, colisión		FORMAS 50-59. Contacto con agente material cortante, punzante, duro, rugoso		FORMAS 60-69. Quedar atrapado, ser aplastado, sufrir una amputación.		FORMAS 70-79. Sobreefuerzo físico, trauma psíquico, exposición a radiaciones, ruido, luz o presión.		FORMAS 80-89. Mordeduras, patadas, etc. (de animales o personas).		OTRAS FORMAS SIN ESPECIFICAR. Ninguna información				
Nº	%	Nº	%	Nº	%	Nº	%	Nº	%	Nº	%	Nº	%	Nº	%	Nº	%	Nº	%			
<b>SECCIONES Y DIVISIONES CNAE-2009</b>																						
SECCIÓN A	AGRICULTURA, GANADERÍA, SILVICULTURA Y PESCA	01 - Agricultura, ganadería, caza y servicios relacionados con las mismas	0	-	0	-	0	-	0	-	0	-	0	-	0	-	0	-	0	-	0	
		02 - Silvicultura y explotación forestal	0	-	0	-	0	-	0	-	0	-	0	-	0	-	0	-	0	-	0	
		03 - Pesca y acuicultura	0	-	0	-	0	-	0	-	0	-	0	-	0	-	0	-	0	-	0	
SECCIÓN B	INDUSTRIAS EXTRACTIVAS	05 - Extracción de antracita, hulla	0	-	0	-	0	-	0	-	0	-	0	-	0	-	0	-	0	-	0	
		06 - Extracción de crudo de	0	-	0	-	0	-	0	-	0	-	0	-	0	-	0	-	0	-	0	
		07 - Extracción de minerales	0	-	0	-	0	-	0	-	0	-	0	-	0	-	0	-	0	-	0	
SECCIÓN C	INDUSTRIA MANUFACTURERA	08 - Otras industrias extractivas	0	-	0	-	0	-	0	-	0	-	0	-	0	-	0	-	0	-	0	
		09 - Actividades de apoyo a las	0	-	0	-	0	-	0	-	0	-	0	-	0	-	0	-	0	-	0	
		10 - Industria de la alimentación	0	-	0	-	0	-	0	-	0	-	0	-	0	-	0	-	0	-	0	
		11 - Fabricación de bebidas	0	-	0	-	0	-	0	-	0	-	0	-	0	-	0	-	0	-	0	
		12 - Industria del tabaco	0	-	0	-	0	-	0	-	0	-	0	-	0	-	0	-	0	-	0	
		13 - Industria textil	0	-	0	-	0	-	0	-	0	-	0	-	0	-	0	-	0	-	0	
		14 - Confección de prendas de	0	-	0	-	0	-	0	-	0	-	0	-	0	-	0	-	0	-	0	
		15 - Industria del cuero y del	0	-	0	-	0	-	0	-	0	-	0	-	0	-	0	-	0	-	0	
		16 - Industria de la madera y del corcho, excepto muebles, cestería	0	-	0	-	0	-	1	100,0	0	-	0	-	0	-	0	-	0	-	0	1
		17 - Industria del papel	0	-	0	-	0	-	0	-	0	-	0	-	0	-	0	-	0	-	0	0
		18 - Artes gráficas y reproducción	0	-	0	-	0	-	0	-	0	-	0	-	0	-	0	-	0	-	0	0
		19 - Coquerías y refino de petróleo	0	-	0	-	0	-	0	-	0	-	0	-	0	-	0	-	0	-	0	0
		20 - Industria química	1	100,0	0	-	0	-	0	-	0	-	0	-	0	-	0	-	0	-	0	1
		21 - Fabricación de productos	0	-	0	-	0	-	0	-	0	-	0	-	0	-	0	-	0	-	0	0
		22 - Fabricación de productos de caucho y plásticos	0	-	0	-	0	-	2	100,0	0	-	0	-	0	-	0	-	0	-	0	2
		23 - Fabricación de otros productos minerales no metálicos	0	-	0	-	0	-	1	100,0	0	-	0	-	0	-	0	-	0	-	0	1
		24 - Metalurgia, fabricación de productos de hierro, acero y ferroaleaciones	0	-	0	-	1	100,0	0	-	0	-	0	-	0	-	0	-	0	-	0	1
		25 - Fabricación de productos metálicos, excepto maquinaria y equipo	0	-	0	-	0	-	0	-	0	-	0	-	0	-	0	-	0	-	0	0
		26 - Fabricación de productos informáticos, electrónicos y ópticos	0	-	0	-	0	-	0	-	0	-	0	-	0	-	0	-	0	-	0	0
		27 - Fabricación de material y equipo eléctrico	0	-	0	-	0	-	0	-	0	-	0	-	0	-	0	-	0	-	0	0
		28 - Fabricación de maquinaria y equipo n.c.o.p.	0	-	0	-	0	-	0	-	0	-	0	-	0	-	0	-	0	-	0	0
29 - Fabricación de vehículos de motor, remolques y semirremolques	0	-	0	-	0	-	0	-	0	-	0	-	0	-	0	-	0	-	0	0		
30 - Fabricación de otro material de transporte	0	-	0	-	0	-	0	-	0	-	0	-	0	-	0	-	0	-	0	0		
31 - Fabricación de muebles	0	-	0	-	0	-	0	-	0	-	0	-	0	-	0	-	0	-	0	0		
32 - Otras industrias manufactureras	0	-	0	-	0	-	0	-	0	-	0	-	0	-	0	-	0	-	0	0		
33 - Reparación e instalación de maquinaria y equipo	0	-	0	-	0	-	0	-	0	-	0	-	0	-	0	-	0	-	0	0		
SECCIÓN D	SUMINISTRO DE ENERGÍA ELÉCTRICA, GAS, VAPOR Y AIRE ACONDICIONADO	35 - Suministro de energía eléctrica, gas, vapor y aire acondicionado	0	-	0	-	0	-	0	-	0	-	0	-	0	-	0	-	0	0		
SECCIÓN E	SUMINISTRO DE AGUA, ACTIVIDADES DE SANEAMIENTO, GESTIÓN DE RESIDUOS Y DESCONTAMINACIÓN	36 - Captación, depuración y distribución de agua	0	-	0	-	0	-	0	-	0	-	0	-	0	-	0	-	0	0		
		37 - Recogida y tratamiento de aguas residuales	0	-	0	-	0	-	0	-	0	-	0	-	0	-	0	-	0	0		
		38 - Recogida, tratamiento y eliminación de residuos, valorización	0	-	0	-	0	-	0	-	0	-	0	-	0	-	0	-	0	0		
SECCIÓN F	CONSTRUCCIÓN	39 - Actividades de descontaminación y otros servicios de gestión de residuos	0	-	0	-	0	-	0	-	0	-	0	-	0	-	0	-	0	0		
		41 - Construcción de edificios	0	-	0	-	0	-	0	-	0	-	0	-	0	-	0	-	0	0		
		42 - Ingeniería civil	0	-	0	-	0	-	0	-	0	-	0	-	0	-	0	-	0	0		
SECCIÓN G	COMERCIO AL POR MAYOR Y AL POR MENOR, REPARACIÓN DE VEHÍCULOS DE MOTOR Y MOTOCICLETAS	43 - Actividades de construcción especializada	0	-	0	-	1	100,0	0	-	0	-	0	-	0	-	0	-	0	1		
		45 - Venta y reparación de vehículos de motor y motocicletas	0	-	0	-	0	-	0	-	0	-	0	-	0	-	0	-	0	0		
		46 - Comercio al por mayor e intermediarios del comercio, excepto de vehículos de motor y motocicletas	0	-	0	-	0	-	0	-	0	-	0	-	0	-	0	-	0	0		
SECCIÓN H	TRANSPORTE Y ALMACENAMIENTO	47 - Comercio al por menor, excepto de vehículos de motor y motocicletas	0	-	0	-	0	-	0	-	0	-	0	-	0	-	0	-	0	0		
		49 - Transporte terrestre y por tubería	0	-	0	-	0	-	0	-	1	100,0	0	-	0	-	0	-	0	-	1	
		50 - Transporte marítimo y por vías navegables interiores	0	-	0	-	0	-	0	-	0	-	0	-	0	-	0	-	0	0		
		51 - Transporte aéreo	0	-	0	-	0	-	0	-	0	-	0	-	0	-	0	-	0	0		
		52 - Almacenamiento y actividades anexas al transporte	0	-	0	-	0	-	0	-	0	-	0	-	0	-	0	-	0	0		
SECCIÓN I	HOSTELERÍA	53 - Actividades postales y de correos	0	-	0	-	0	-	0	-	0	-	0	-	0	-	0	-	0	0		
		55 - Servicios de alojamiento	0	-	0	-	0	-	0	-	0	-	0	-	0	-	0	-	0	0		
		56 - Servicios de comidas y bebidas	0	-	1	100,0	0	-	0	-	0	-	0	-	0	-	0	-	0	-	1	
SECCIÓN J	INFORMACIÓN Y COMUNICACIONES	58 - Edición	0	-	0	-	0	-	0	-	0	-	0	-	0	-	0	-	0	0		
		59 - Actividades cinematográficas, de vídeo y de televisión, grabación de sonido y edición musical	0	-	0	-	0	-	0	-	0	-	0	-	0	-	0	-	0	0		
		60 - Actividades de programación y emisión de radio y	0	-	0	-	0	-	0	-	0	-	0	-	0	-	0	-	0	0		
		61 - Telecomunicaciones	0	-	0	-	0	-	0	-	0	-	0	-	0	-	0	-	0	0		
		62 - Programación, consultoría y otras actividades relacionadas con la informática	0	-	0	-	0	-	0	-	0	-	0	-	0	-	0	-	0	0		
63 - Servicios de información	0	-	0	-	0	-	0	-	0	-	0	-	0	-	0	-	0	0				

PROVINCIA: ALICANTE

ACCIDENTES MORTALES EN JORNADA DE TRABAJO																					
SEGÚN AGRUPACIÓN DE CÓDIGOS DE FORMA DE LOS ACCIDENTES																					
SECCIONES Y DIVISIONES CNAE-2009		FORMAS 10-19. Contacto con corriente eléctrica, fuego, temperatura o sustancias peligrosas		FORMAS 20-29. Atogamientos, quedar sepultado, quedar envuelto.		FORMAS 30-39. Aplastamiento sobre o contra un objeto inmóvil (el trabajador está en movimiento)		FORMAS 40-49. Choque o golpe contra un objeto en movimiento, colisión		FORMAS 50-59. Contacto con agente material cortante, punzante, duro, rugoso		FORMAS 60-69. Quedar atrapado, ser aplastado, sufrir una amputación.		FORMAS 70-79. Sobreefuerzo físico, trauma psíquico, exposición a radiaciones, ruido, luz o presión.		FORMAS 80-89. Mordeduras, patadas, etc. (de animales o personas).		OTRAS FORMAS SIN ESPECIFICAR. Ninguna información		TOTAL	
		Nº	%	Nº	%	Nº	%	Nº	%	Nº	%	Nº	%	Nº	%	Nº	%	Nº	%		
SECCIÓN K	ACTIVIDADES FINANCIERAS Y DE SEGUROS	64 - Servicios financieros, excepto seguros y fondos de pensiones	0	-	0	-	0	-	0	-	0	-	0	-	0	-	0	-	0	-	0
		65 - Seguros, reaseguros y fondos de pensiones, excepto Seguridad Social obligatoria	0	-	0	-	0	-	0	-	0	-	0	-	0	-	0	-	0	-	0
		66 - Actividades auxiliares a los servicios financieros y a los seguros	0	-	0	-	0	-	0	-	0	-	0	-	0	-	0	-	0	-	0
SECCIÓN L	ACTIVIDADES INMOBILIARIAS	68 - Actividades inmobiliarias	0	-	0	-	0	-	0	-	0	-	0	-	0	-	0	-	0	-	0
		69 - Actividades jurídicas y de contabilidad	0	-	0	-	0	-	0	-	0	-	0	-	0	-	0	-	0	-	0
SECCIÓN M	ACTIVIDADES PROFESIONALES, CIENTÍFICAS Y TÉCNICAS	70 - Actividades de las sedes centrales, actividades de consultoría de gestión empresarial	0	-	0	-	0	-	0	-	0	-	0	-	0	-	0	-	0	-	0
		71 - Servicios técnicos de arquitectura e ingeniería, ensayos y análisis técnicos	0	-	0	-	0	-	0	-	0	-	0	-	0	-	0	-	0	-	0
		72 - Investigación y desarrollo	0	-	0	-	0	-	0	-	0	-	0	-	0	-	0	-	0	-	0
		73 - Publicidad y estudios de mercado	0	-	0	-	0	-	0	-	0	-	0	-	0	-	0	-	0	-	0
		74 - Otras actividades profesionales, científicas y técnicas	0	-	0	-	0	-	0	-	0	-	0	-	0	-	0	-	0	-	0
		75 - Actividades veterinarias	0	-	0	-	0	-	0	-	0	-	0	-	0	-	0	-	0	-	0
SECCIÓN N	ACTIVIDADES ADMINISTRATIVAS Y SERVICIOS AUXILIARES	77 - Actividades de alquiler	0	-	0	-	0	-	0	-	0	-	0	-	0	-	0	-	0	-	0
		78 - Actividades relacionadas con el empleo	0	-	0	-	0	-	0	-	0	-	0	-	0	-	0	-	0	-	0
		79 - Actividades de agencias de viajes, operadores turísticos, servicios de reservas y otros relacionados	0	-	0	-	0	-	0	-	0	-	0	-	0	-	0	-	0	-	0
		80 - Actividades de seguridad e investigación	0	-	0	-	0	-	0	-	0	-	0	-	0	-	0	-	0	-	0
		81 - Servicios a edificios y actividades de jardinería	0	-	0	-	0	-	0	-	0	-	0	-	0	-	0	-	0	-	0
		82 - Actividades administrativas de oficina y otras actividades auxiliares a las empresas	0	-	0	-	0	-	0	-	0	-	0	-	0	-	0	-	0	-	0
SECCIÓN O	ADMINISTRACIÓN PÚBLICA Y DEFENSA; SEGURIDAD SOCIAL OBLIGATORIA	84 - Administración Pública y defensa, Seguridad Social obligatoria	0	-	0	-	0	-	0	-	0	-	0	-	0	-	0	-	0	-	0
SECCIÓN P	EDUCACIÓN	85 - Educación	0	-	0	-	0	-	0	-	0	-	0	-	0	-	0	-	0	-	0
SECCIÓN Q	ACTIVIDADES SANITARIAS Y DE SERVICIOS SOCIALES	86 - Actividades sanitarias	0	-	0	-	0	-	0	-	0	-	0	-	0	-	0	-	0	-	0
		87 - Asistencia en establecimientos residenciales	0	-	0	-	0	-	0	-	0	-	0	-	0	-	0	-	0	-	0
		88 - Actividades de servicios sociales sin alojamiento	0	-	0	-	0	-	0	-	0	-	0	-	0	-	0	-	0	-	0
SECCIÓN R	ACTIVIDADES ARTÍSTICAS, RECREATIVAS Y DE ENTRETENIMIENTO	90 - Actividades de creación, artísticas y espectáculos	0	-	0	-	0	-	0	-	0	-	0	-	0	-	0	-	0	-	0
		91 - Actividades de bibliotecas, archivos, museos y otras actividades culturales	0	-	0	-	0	-	0	-	0	-	0	-	0	-	0	-	0	-	0
		92 - Actividades de juegos de azar y apuestas	0	-	0	-	0	-	0	-	0	-	0	-	0	-	0	-	0	-	0
		93 - Actividades deportivas, recreativas y de entretenimiento	0	-	0	-	0	-	0	-	0	-	0	-	0	-	0	-	0	-	0
SECCIÓN S	OTROS SERVICIOS	94 - Actividades asociativas	0	-	0	-	0	-	0	-	0	-	0	-	0	-	0	-	0	-	0
		95 - Reparación de ordenadores, efectos personales y artículos de uso doméstico	0	-	0	-	0	-	0	-	0	-	0	-	0	-	0	-	0	-	0
		96 - Otros servicios personales	0	-	0	-	0	-	0	-	0	-	0	-	0	-	0	-	0	-	0
SECCIÓN T	ACTIVIDADES DE LOS HOGARES COMO EMPLEADORES Y COMO PRODUCTORES DE BIENES Y SERVICIOS PARA USO PROPIO	97 - Actividades de los hogares como empleadores de personal doméstico	0	-	0	-	0	-	0	-	0	-	0	-	0	-	0	-	0	-	0
		98 - Actividades de los hogares como productores de bienes y servicios para uso propio	0	-	0	-	0	-	0	-	0	-	0	-	0	-	0	-	0	-	0
SECCIÓN U	ACTIVIDADES DE ORGANIZACIONES Y ORGANISMOS EXTRATERRITORIALES	99 - Actividades de organizaciones y organismos extraterritoriales	0	-	0	-	0	-	0	-	0	-	0	-	0	-	0	-	0	-	0
		NO CONSTA	0	-	0	-	0	-	0	-	0	-	0	-	0	-	0	-	0	-	0
		<b>TOTAL</b>	<b>1</b>	<b>11,1</b>	<b>1</b>	<b>11,1</b>	<b>1</b>	<b>11,1</b>	<b>5</b>	<b>55,6</b>	<b>0</b>	<b>-</b>	<b>1</b>	<b>11,1</b>	<b>0</b>	<b>-</b>	<b>0</b>	<b>-</b>	<b>0</b>	<b>-</b>	<b>9</b>

**ACCIDENTES MORTALES TRAUMÁTICOS EN JORNADA DE TRABAJO, EXCLUIDOS LOS NO TRAUMÁTICOS Y LOS ASOCIADOS AL TRÁFICO EN CASTELLÓN, SEGÚN AGRUPACIÓN DE CÓDIGOS DE FORMA DEL ACCIDENTE**

Datos contabilizados según fecha de baja médica, correspondientes al periodo Interanual: noviembre 2024 - octubre 2025

Cuadro 11

PROVINCIA: CASTELLÓN		ACCIDENTES MORTALES EN JORNADA DE TRABAJO SEGÚN AGRUPACIÓN DE CÓDIGOS DE FORMA DE LOS ACCIDENTES																					
		FORMAS 10-19. Contacto con corriente eléctrica, fuego, temperatura o sustancias peligrosas		FORMAS 20-29. Ahogamientos, quedar sepultado, quedar envuelto.		FORMAS 30-39. Aplastamiento sobre o contra un objeto inmóvil (el trabajador está en movimiento)		FORMAS 40-49. Choque o golpe contra un objeto en movimiento, colisión		FORMAS 50-59. Contacto con agente material cortante, punzante, duro, rugoso		FORMAS 60-69. Quedar atrapado, ser aplastado, sufrir una amputación.		FORMAS 70-79. Sobreesfuerzo físico, trauma psíquico, exposición a radiaciones, ruido, luz o presión.		FORMAS 80-89. Mordeduras, patadas, etc. (de animales o personas).		OTRAS FORMAS SIN ESPECIFICAR. Ninguna información		TOTAL			
		Nº	%	Nº	%	Nº	%	Nº	%	Nº	%	Nº	%	Nº	%	Nº	%	Nº	%				
<b>SECCIONES Y DIVISIONES CNAE-2009</b>		Nº	%	Nº	%	Nº	%	Nº	%	Nº	%	Nº	%	Nº	%	Nº	%	Nº	%				
SECCIÓN A	AGRICULTURA, GANADERÍA, SILVICULTURA Y PESCA	01 - Agricultura, ganadería, caza y servicios relacionados con las mismas	0	-	0	-	0	-	0	-	0	-	0	-	0	-	0	-	0	-	0		
		02 - Silvicultura y explotación forestal	0	-	0	-	0	-	0	-	0	-	0	-	0	-	0	-	0	-	0		
		03 - Pesca y acuicultura	0	-	0	-	0	-	0	-	0	-	0	-	0	-	0	-	0	-	0		
SECCIÓN B	INDUSTRIAS EXTRACTIVAS	05 - Extracción de antracita, hulla y lignito	0	-	0	-	0	-	0	-	0	-	0	-	0	-	0	-	0	-	0		
		06 - Extracción de crudo de petróleo y gas natural	0	-	0	-	0	-	0	-	0	-	0	-	0	-	0	-	0	-	0		
		07 - Extracción de minerales metálicos	0	-	0	-	0	-	0	-	0	-	0	-	0	-	0	-	0	-	0		
SECCIÓN C	INDUSTRIA MANUFACTURERA	08 - Otras industrias extractivas	0	-	0	-	0	-	0	-	0	-	0	-	0	-	0	-	0	-	0		
		09 - Actividades de apoyo a las industrias extractivas	0	-	0	-	0	-	0	-	0	-	0	-	0	-	0	-	0	-	0		
		10 - Industria de la alimentación	0	-	0	-	0	-	0	-	0	-	0	-	0	-	0	-	0	-	0		
		11 - Fabricación de bebidas	0	-	0	-	0	-	0	-	0	-	0	-	0	-	0	-	0	-	0		
		12 - Industria del tabaco	0	-	0	-	0	-	0	-	0	-	0	-	0	-	0	-	0	-	0		
		13 - Industria textil	0	-	0	-	0	-	0	-	0	-	0	-	0	-	0	-	0	-	0		
		14 - Confección de prendas de vestir	0	-	0	-	0	-	0	-	0	-	0	-	0	-	0	-	0	-	0		
		15 - Industria del cuero y del calzado	0	-	0	-	0	-	0	-	0	-	0	-	0	-	0	-	0	-	0		
		16 - Industria de la madera y del corcho, excepto muebles, cestería y espartería	0	-	0	-	0	-	0	-	0	-	0	-	0	-	0	-	0	-	0		
		17 - Industria del papel	0	-	0	-	0	-	0	-	0	-	0	-	0	-	0	-	0	-	0		
		18 - Artes gráficas y reproducción de soportes grabados	0	-	0	-	0	-	0	-	0	-	0	-	0	-	0	-	0	-	0		
		19 - Coquerías y refino de petróleo	0	-	0	-	0	-	0	-	0	-	0	-	0	-	0	-	0	-	0		
		20 - Industria química	0	-	0	-	0	-	0	-	0	-	0	-	0	-	0	-	0	-	0		
		21 - Fabricación de productos farmacéuticos	0	-	0	-	0	-	0	-	0	-	0	-	0	-	0	-	0	-	0		
		22 - Fabricación de productos de caucho y plásticos	0	-	0	-	0	-	0	-	0	-	0	-	0	-	0	-	0	-	0		
		23 - Fabricación de otros productos minerales no metálicos	0	-	0	-	1	50,0	0	-	0	-	1	50,0	0	-	0	-	0	-	0	2	
		24 - Metalurgia, fabricación de productos de hierro, acero y ferroaleaciones	0	-	0	-	0	-	0	-	0	-	0	-	0	-	0	-	0	-	0	0	
		25 - Fabricación de productos metálicos, excepto maquinaria y equipo	0	-	0	-	0	-	0	-	0	-	0	-	0	-	0	-	0	-	0	0	
		26 - Fabricación de productos informáticos, electrónicos y ópticos	0	-	0	-	0	-	0	-	0	-	0	-	0	-	0	-	0	-	0	0	
		27 - Fabricación de material y equipo eléctrico	0	-	0	-	0	-	0	-	0	-	0	-	0	-	0	-	0	-	0	0	
		28 - Fabricación de maquinaria y equipo n.c.o.p.	0	-	0	-	0	-	0	-	0	-	0	-	0	-	0	-	0	-	0	0	
		29 - Fabricación de vehículos de motor, remolques y semirremolques	0	-	0	-	0	-	0	-	0	-	0	-	0	-	0	-	0	-	0	0	
		30 - Fabricación de otro material de transporte	0	-	0	-	0	-	0	-	0	-	0	-	0	-	0	-	0	-	0	0	
		31 - Fabricación de muebles	0	-	0	-	0	-	0	-	0	-	0	-	0	-	0	-	0	-	0	0	
		32 - Otras industrias manufactureras	0	-	0	-	0	-	0	-	0	-	0	-	0	-	0	-	0	-	0	0	
		33 - Reparación e instalación de maquinaria y equipo	0	-	0	-	0	-	0	-	0	-	0	-	0	-	0	-	0	-	0	0	
		SECCIÓN D	SUMINISTRO DE ENERGÍA ELÉCTRICA, GAS, VAPOR Y AIRE ACONDICIONADO	35 - Suministro de energía eléctrica, gas, vapor y aire acondicionado	0	-	0	-	0	-	0	-	0	-	0	-	0	-	0	-	0	-	0
				36 - Captación, depuración y distribución de agua	0	-	0	-	0	-	0	-	0	-	0	-	0	-	0	-	0	-	0
		SECCIÓN E	SUMINISTRO DE AGUA, ACTIVIDADES DE SANEAMIENTO, GESTIÓN DE RESIDUOS Y DESCONTAMINACIÓN	37 - Recogida y tratamiento de aguas residuales	0	-	0	-	0	-	0	-	0	-	0	-	0	-	0	-	0	-	0
				38 - Recogida, tratamiento y eliminación de residuos, valorización	0	-	0	-	0	-	0	-	0	-	0	-	0	-	0	-	0	-	0
				39 - Actividades de descontaminación y otros servicios de gestión de residuos	0	-	0	-	0	-	0	-	0	-	0	-	0	-	0	-	0	-	0
		SECCIÓN F	CONSTRUCCIÓN	41 - Construcción de edificios	0	-	0	-	0	-	0	-	0	-	0	-	0	-	0	-	0	-	0
				42 - Ingeniería civil	0	-	0	-	0	-	0	-	0	-	0	-	0	-	0	-	0	-	0
43 - Actividades de construcción especializada	0			-	0	-	0	-	0	-	0	-	0	-	0	-	0	-	0	-	0		
SECCIÓN G	COMERCIO AL POR MAYOR Y AL POR MENOR, REPARACIÓN DE VEHÍCULOS DE MOTOR Y MOTOCICLETAS	45 - Venta y reparación de vehículos de motor y motocicletas	0	-	0	-	0	-	0	-	0	-	0	-	0	-	0	-	0	-	0		
		46 - Comercio al por mayor e intermediarios del comercio, excepto de vehículos de motor y motocicletas	0	-	0	-	0	-	0	-	0	-	0	-	0	-	0	-	0	-	0		
		47 - Comercio al por menor, excepto de vehículos de motor y motocicletas	0	-	0	-	0	-	0	-	0	-	0	-	0	-	0	-	0	-	0		
SECCIÓN H	TRANSPORTE Y ALMACENAMIENTO	49 - Transporte terrestre y por tubería	0	-	0	-	0	-	0	-	0	-	0	-	0	-	0	-	0	-	0		
		50 - Transporte marítimo y por vías navegables interiores	0	-	0	-	0	-	0	-	0	-	0	-	0	-	0	-	0	-	0		
		51 - Transporte aéreo	0	-	0	-	0	-	0	-	0	-	0	-	0	-	0	-	0	-	0		
		52 - Almacenamiento y actividades anexas al transporte	0	-	0	-	0	-	0	-	0	-	0	-	0	-	0	-	0	-	0		
SECCIÓN I	HOSTELERÍA	53 - Actividades postales y de correos	0	-	0	-	0	-	0	-	0	-	0	-	0	-	0	-	0	-	0		
		55 - Servicios de alojamiento	0	-	0	-	0	-	0	-	0	-	0	-	0	-	0	-	0	-	0		
		56 - Servicios de comidas y bebidas	0	-	0	-	0	-	0	-	0	-	0	-	0	-	0	-	0	-	0		
SECCIÓN J	INFORMACIÓN Y COMUNICACIONES	58 - Edición	0	-	0	-	0	-	0	-	0	-	0	-	0	-	0	-	0	-	0		
		59 - Actividades cinematográficas, de vídeo y de televisión, grabación de sonido y edición musical	0	-	0	-	0	-	0	-	0	-	0	-	0	-	0	-	0	-	0		
		60 - Actividades de programación y emisión de radio y televisión	0	-	0	-	0	-	0	-	0	-	0	-	0	-	0	-	0	-	0		
		61 - Telecomunicaciones	0	-	0	-	0	-	0	-	0	-	0	-	0	-	0	-	0	-	0		
		62 - Programación, consultoría y otras actividades relacionadas con la informática	0	-	0	-	0	-	0	-	0	-	0	-	0	-	0	-	0	-	0		
63 - Servicios de información	0	-	0	-	0	-	0	-	0	-	0	-	0	-	0	-	0	-	0				

PROVINCIA: CASTELLÓN

ACCIDENTES MORTALES EN JORNADA DE TRABAJO																				
SEGÚN AGRUPACIÓN DE CÓDIGOS DE FORMA DE LOS ACCIDENTES																				
		FORMAS 10-19. Contacto con corriente eléctrica, fuego, temperatura o sustancias peligrosas		FORMAS 20-29. Ahogamientos, quedar sepultado, quedar envuelto.		FORMAS 30-39. Aplastamiento sobre o contra un objeto inmóvil (el trabajador está en movimiento)		FORMAS 40-49. Choque o golpe contra un objeto en movimiento, colisión		FORMAS 50-59. Contacto con agente material cortante, punzante, duro, rugoso		FORMAS 60-69. Quedar atrapado, ser aplastado, sufrir una amputación.		FORMAS 70-79. Sobreesfuerzo físico, trauma psíquico, exposición a radiaciones, ruido, luz o presión.		FORMAS 80-89. Mordeduras, patadas, etc. (de animales o personas).		OTRAS FORMAS SIN ESPECIFICAR. Ninguna información		
		Nº	%	Nº	%	Nº	%	Nº	%	Nº	%	Nº	%	Nº	%	Nº	%	Nº	%	
<b>SECCIONES Y DIVISIONES CNAE-2009</b>																				
SECCIÓN K	ACTIVIDADES FINANCIERAS Y DE SEGUROS	64 - Servicios financieros, excepto seguros y fondos de pensiones	0	-	0	-	0	-	0	-	0	-	0	-	0	-	0	-	0	-
		65 - Seguros, reaseguros y fondos de pensiones, excepto Seguridad Social obligatoria	0	-	0	-	0	-	0	-	0	-	0	-	0	-	0	-	0	-
		66 - Actividades auxiliares a los servicios financieros y a los seguros	0	-	0	-	0	-	0	-	0	-	0	-	0	-	0	-	0	-
SECCIÓN L	ACTIVIDADES INMOBILIARIAS	68 - Actividades inmobiliarias	0	-	0	-	0	-	0	-	0	-	0	-	0	-	0	-	0	-
		69 - Actividades jurídicas y de contabilidad	0	-	0	-	0	-	0	-	0	-	0	-	0	-	0	-	0	-
SECCIÓN M	ACTIVIDADES PROFESIONALES, CIENTÍFICAS Y TÉCNICAS	70 - Actividades de las sedes centrales, actividades de consultoría de gestión empresarial	0	-	0	-	0	-	0	-	0	-	0	-	0	-	0	-	0	-
		71 - Servicios técnicos de arquitectura e ingeniería, ensayos y análisis técnicos	0	-	0	-	0	-	0	-	0	-	0	-	0	-	0	-	0	-
		72 - Investigación y desarrollo	0	-	0	-	0	-	0	-	0	-	0	-	0	-	0	-	0	-
		73 - Publicidad y estudios de mercado	0	-	0	-	0	-	0	-	0	-	0	-	0	-	0	-	0	-
		74 - Otras actividades profesionales, científicas y técnicas	0	-	0	-	0	-	0	-	0	-	0	-	0	-	0	-	0	-
		75 - Actividades veterinarias	0	-	0	-	0	-	0	-	0	-	0	-	0	-	0	-	0	-
		76 - Actividades de alquiler	0	-	0	-	0	-	0	-	0	-	0	-	0	-	0	-	0	-
SECCIÓN N	ACTIVIDADES ADMINISTRATIVAS Y SERVICIOS AUXILIARES	77 - Actividades de alquiler	0	-	0	-	0	-	0	-	0	-	0	-	0	-	0	-	0	-
		78 - Actividades relacionadas con el empleo	0	-	0	-	0	-	0	-	0	-	0	-	0	-	0	-	0	-
		79 - Actividades de agencias de viajes, operadores turísticos, servicios de reservas y otros relacionados	0	-	0	-	0	-	0	-	0	-	0	-	0	-	0	-	0	-
		80 - Actividades de seguridad e investigación	0	-	0	-	0	-	0	-	0	-	0	-	0	-	0	-	0	-
		81 - Servicios a edificios y actividades de jardinería	0	-	0	-	0	-	0	-	0	-	0	-	0	-	0	-	0	-
SECCIÓN O	ADMINISTRACIÓN PÚBLICA Y DEFENSA, SEGURIDAD SOCIAL OBLIGATORIA	82 - Actividades administrativas de oficina y otras actividades auxiliares a las empresas	0	-	0	-	0	-	0	-	0	-	0	-	0	-	0	-	0	-
		84 - Administración Pública y defensa, Seguridad Social obligatoria	0	-	0	-	0	-	0	-	0	-	0	-	0	-	0	-	0	-
SECCIÓN P	EDUCACIÓN	85 - Educación	0	-	0	-	0	-	0	-	0	-	0	-	0	-	0	-	0	-
SECCIÓN Q	ACTIVIDADES SANITARIAS Y DE SERVICIOS SOCIALES	86 - Actividades sanitarias	0	-	0	-	0	-	0	-	0	-	0	-	0	-	0	-	0	-
		87 - Asistencia en establecimientos residenciales	0	-	0	-	0	-	0	-	0	-	0	-	0	-	0	-	0	-
		88 - Actividades de servicios sociales sin alojamiento	0	-	0	-	0	-	0	-	0	-	0	-	0	-	0	-	0	-
SECCIÓN R	ACTIVIDADES ARTÍSTICAS, RECREATIVAS Y DE ENTRETENIMIENTO	89 - Actividades de creación, artísticas y espectáculos	0	-	0	-	0	-	0	-	0	-	0	-	0	-	0	-	0	-
		91 - Actividades de bibliotecas, archivos, museos y otras actividades culturales	0	-	0	-	0	-	0	-	0	-	0	-	0	-	0	-	0	-
		92 - Actividades de juegos de azar y apuestas	0	-	0	-	0	-	0	-	0	-	0	-	0	-	0	-	0	-
		93 - Actividades deportivas, recreativas y de entretenimiento	0	-	0	-	0	-	0	-	0	-	0	-	0	-	0	-	0	-
SECCIÓN S	OTROS SERVICIOS	94 - Actividades asociativas	0	-	0	-	0	-	0	-	0	-	0	-	0	-	0	-	0	-
		95 - Reparación de ordenadores, efectos personales y artículos de uso doméstico	0	-	0	-	0	-	0	-	0	-	0	-	0	-	0	-	0	-
		96 - Otros servicios personales	0	-	0	-	0	-	0	-	0	-	0	-	0	-	0	-	0	-
SECCIÓN T	ACTIVIDADES DE LOS HOGARES COMO EMPLEADORES Y COMO PRODUCTORES DE BIENES Y SERVICIOS PARA USO PROPIO	97 - Actividades de los hogares como empleadores de personal doméstico	0	-	0	-	0	-	0	-	0	-	0	-	0	-	0	-	0	-
		98 - Actividades de los hogares como productores de bienes y servicios para uso propio	0	-	0	-	0	-	0	-	0	-	0	-	0	-	0	-	0	-
SECCIÓN U	ACTIVIDADES DE ORGANIZACIONES Y ORGANISMOS EXTRATERRITORIALES	99 - Actividades de organizaciones y organismos extraterritoriales	0	-	0	-	0	-	0	-	0	-	0	-	0	-	0	-	0	-
NO CONSTA		0	-	0	-	0	-	0	-	0	-	0	-	0	-	0	-	0	-	
<b>TOTAL</b>		<b>0</b>	<b>-</b>	<b>0</b>	<b>-</b>	<b>1</b>	<b>50,0</b>	<b>0</b>	<b>-</b>	<b>0</b>	<b>-</b>	<b>1</b>	<b>50,0</b>	<b>0</b>	<b>-</b>	<b>0</b>	<b>-</b>	<b>0</b>	<b>-</b>	

**ACCIDENTES MORTALES TRAUMÁTICOS EN JORNADA DE TRABAJO, EXCLUIDOS LOS NO TRAUMÁTICOS Y LOS ASOCIADOS AL TRÁFICO EN VALENCIA, SEGÚN AGRUPACIÓN DE CÓDIGOS DE FORMA DEL ACCIDENTE**

Datos contabilizados según fecha de baja médica, correspondientes al periodo Interanual: noviembre 2024 - octubre 2025

Cuadro 22

PROVINCIA: VALENCIA		ACCIDENTES MORTALES EN JORNADA DE TRABAJO																					
		SEGÚN AGRUPACIÓN DE CÓDIGOS DE FORMA DE LOS ACCIDENTES																					
SECCIÓN	DIVISIONES CNAE-2009	FORMAS 10-19. Contacto con corriente eléctrica, fuego, temperatura o sustancias peligrosas		FORMAS 20-29. Ahogamientos, quedar sepultado, quedar envuelto.		FORMAS 30-39. Aplastamiento sobre o contra un objeto inmóvil (el trabajador está en movimiento)		FORMAS 40-49. Choque o golpe contra un objeto en movimiento, colisión		FORMAS 50-59. Contacto con agente material cortante, punzante, duro, rugoso		FORMAS 60-69. Quedar atrapado, ser aplastado, sufrir una amputación.		FORMAS 70-79. Sobreesfuerzo físico, trauma psíquico, exposición a radiaciones, ruido, luz o presión.		FORMAS 80-89. Mordeduras, patadas, etc. (de animales o personas).		OTRAS FORMAS SIN ESPECIFICAR. Ninguna información		TOTAL			
		Nº	%	Nº	%	Nº	%	Nº	%	Nº	%	Nº	%	Nº	%	Nº	%	Nº	%				
SECCIÓN A	AGRICULTURA, GANADERÍA, SILVICULTURA Y PESCA	01 - Agricultura, ganadería, caza y servicios relacionados	1	100,0	0	-	0	-	0	-	0	-	0	-	0	-	0	-	0	-	1		
		02 - Silvicultura y explotación forestal	0	-	0	-	0	-	0	-	0	-	0	-	0	-	0	-	0	-	0	0	
		03 - Pesca y acuicultura	0	-	0	-	0	-	0	-	0	-	0	-	0	-	0	-	0	-	0	0	
SECCIÓN B	INDUSTRIAS EXTRACTIVAS	04 - Extracción de carbón	0	-	0	-	0	-	0	-	0	-	0	-	0	-	0	-	0	-	0	0	
		05 - Extracción de uranio, torio y elementos radiactivos	0	-	0	-	0	-	0	-	0	-	0	-	0	-	0	-	0	-	0	0	
		06 - Extracción de minerales no metálicos	0	-	0	-	0	-	0	-	0	-	0	-	0	-	0	-	0	-	0	0	
SECCIÓN C	INDUSTRIA MANUFACTURERA	07 - Actividades de apoyo a industrias extractivas	0	-	0	-	0	-	0	-	0	-	0	-	0	-	0	-	0	-	0	0	
		10 - Industria de la alimentación	0	-	0	-	0	-	1	100,0	0	-	0	-	0	-	0	-	0	-	0	-	1
		11 - Fabricación de bebidas	0	-	0	-	0	-	0	-	0	-	0	-	0	-	0	-	0	-	0	-	0
		12 - Industria del tabaco	0	-	0	-	0	-	0	-	0	-	0	-	0	-	0	-	0	-	0	-	0
		13 - Industria textil	0	-	0	-	0	-	0	-	0	-	0	-	0	-	0	-	0	-	0	-	0
		14 - Confección de prendas de vestir	0	-	0	-	0	-	0	-	0	-	0	-	0	-	0	-	0	-	0	-	0
		15 - Industria del cuero y del calzado	0	-	0	-	0	-	0	-	0	-	0	-	0	-	0	-	0	-	0	-	0
		16 - Industria de la madera y del corcho, excepto muebles, cestería y espartería	0	-	0	-	0	-	0	-	0	-	0	-	0	-	0	-	0	-	0	-	0
		17 - Industria del papel	0	-	0	-	0	-	0	-	0	-	0	-	0	-	0	-	0	-	0	-	0
		18 - Artes gráficas y reproducción de soportes grabados	0	-	0	-	0	-	0	-	0	-	0	-	0	-	0	-	0	-	0	-	0
		19 - Coquerías y refino de petróleo	0	-	0	-	0	-	0	-	0	-	0	-	0	-	0	-	0	-	0	-	0
		20 - Industria química	0	-	0	-	0	-	0	-	0	-	0	-	0	-	0	-	0	-	0	-	0
		21 - Fabricación de productos farmacéuticos	0	-	0	-	0	-	0	-	0	-	0	-	0	-	0	-	0	-	0	-	0
		22 - Fabricación de productos de caucho y plásticos	0	-	0	-	0	-	0	-	0	-	0	-	0	-	0	-	0	-	0	-	0
		23 - Fabricación de otros productos minerales no metálicos	0	-	0	-	0	-	0	-	0	-	0	-	0	-	0	-	0	-	0	-	0
		24 - Metalurgia, fabricación de productos de hierro, acero y ferroaleaciones	0	-	0	-	0	-	0	-	0	-	0	-	0	-	0	-	0	-	0	-	0
		25 - Fabricación de productos metálicos, excepto maquinaria y equipo	0	-	0	-	1	50,0	0	-	0	-	0	-	0	-	0	-	0	-	1	50,0	2
		26 - Fabricación de productos informáticos, electrónicos y ópticos	0	-	0	-	0	-	0	-	0	-	0	-	0	-	0	-	0	-	0	-	0
		27 - Fabricación de material y equipo eléctrico	0	-	0	-	0	-	0	-	0	-	0	-	0	-	0	-	0	-	0	-	0
		28 - Fabricación de maquinaria y equipo n.c.o.p.	0	-	0	-	0	-	1	100,0	0	-	0	-	0	-	0	-	0	-	0	-	1
		29 - Fabricación de vehículos de motor, remolques y semirremolques	0	-	0	-	0	-	0	-	0	-	0	-	0	-	0	-	0	-	0	-	0
30 - Fabricación de otro material de transporte	0	-	0	-	0	-	0	-	0	-	0	-	0	-	0	-	0	-	0	-	0		
31 - Fabricación de muebles	0	-	0	-	0	-	0	-	0	-	0	-	0	-	0	-	0	-	0	-	0		
32 - Otras industrias manufactureras	0	-	0	-	0	-	0	-	0	-	0	-	0	-	0	-	0	-	0	-	0		
33 - Reparación e instalación de maquinaria y equipo	0	-	0	-	0	-	0	-	0	-	0	-	0	-	0	-	0	-	0	-	0		
SECCIÓN D	SUMINISTRO DE ENERGÍA ELÉCTRICA, GAS, VAPOR Y AIRE ACONDICIONADO	35 - Suministro de energía eléctrica, gas, vapor y aire acondicionado	0	-	0	-	0	-	0	-	0	-	0	-	0	-	0	-	0	-	0	0	
		36 - Captación, depuración y distribución de agua	0	-	0	-	0	-	0	-	0	-	0	-	0	-	0	-	0	-	0	-	0
SECCIÓN E	SUMINISTRO DE AGUA, ACTIVIDADES DE SANEAMIENTO, GESTIÓN DE RESIDUOS Y DESCONTAMINACIÓN	37 - Recogida y tratamiento de aguas residuales	0	-	0	-	0	-	0	-	0	-	0	-	0	-	0	-	0	-	0	0	
		38 - Recogida, tratamiento y eliminación de residuos, valorización	0	-	0	-	0	-	0	-	0	-	0	-	0	-	0	-	0	-	0	-	0
		39 - Actividades de descontaminación y otros servicios de gestión de residuos	0	-	0	-	0	-	0	-	0	-	0	-	0	-	0	-	0	-	0	-	0
SECCIÓN F	CONSTRUCCIÓN	41 - Construcción de edificios	1	16,7	0	-	4	66,7	0	-	0	-	1	16,7	0	-	0	-	0	-	0	6	
		42 - Ingeniería civil	0	-	0	-	0	-	0	-	0	-	0	-	0	-	0	-	0	-	0	-	0
		43 - Actividades de construcción especializada	0	-	0	-	3	60,0	0	-	0	-	2	40,0	0	-	0	-	0	-	0	-	5
SECCIÓN G	COMERCIO AL POR MAYOR Y AL POR MENOR, REPARACIÓN DE VEHÍCULOS DE MOTOR Y MOTOCICLETAS	44 - Venta y reparación de vehículos de motor y motocicletas	0	-	0	-	0	-	0	-	0	-	0	-	0	-	0	-	0	-	0	0	
		46 - Comercio al por mayor e intermediarios del comercio, excepto de vehículos de motor y motocicletas	0	-	0	-	0	-	2	100,0	0	-	0	-	0	-	0	-	0	-	0	-	2
SECCIÓN H	TRANSPORTE Y ALMACENAMIENTO	47 - Comercio al por menor, excepto de vehículos de motor y motocicletas	0	-	0	-	0	-	0	-	0	-	0	-	0	-	0	-	0	-	0	-	0
		49 - Transporte terrestre y por tubería	0	-	0	-	1	100,0	0	-	0	-	0	-	0	-	0	-	0	-	0	-	1
		50 - Transporte marítimo y por vías navegables interiores	0	-	0	-	0	-	0	-	0	-	0	-	0	-	0	-	0	-	0	-	0
		51 - Transporte aéreo	0	-	0	-	0	-	0	-	0	-	0	-	0	-	0	-	0	-	0	-	0
		52 - Almacenamiento y actividades anexas al transporte	0	-	0	-	0	-	0	-	0	-	0	-	0	-	0	-	0	-	0	-	0
SECCIÓN I	HOSTELERÍA	53 - Actividades postales y de correos	0	-	0	-	0	-	0	-	0	-	0	-	0	-	0	-	0	-	0	-	0
		55 - Servicios de alojamiento	0	-	0	-	0	-	0	-	0	-	0	-	0	-	0	-	0	-	0	-	0
		56 - Servicios de comidas y bebidas	0	-	0	-	0	-	0	-	0	-	0	-	0	-	0	-	0	-	0	-	0
SECCIÓN J	INFORMACIÓN Y COMUNICACIONES	58 - Edición	0	-	0	-	0	-	0	-	0	-	0	-	0	-	0	-	0	-	0	-	0
		59 - Actividades cinematográficas, de vídeo y de televisión, grabación de sonido y edición musical	0	-	0	-	0	-	0	-	0	-	0	-	0	-	0	-	0	-	0	-	0
		60 - Actividades de programación y emisión de radio y televisión	0	-	0	-	0	-	0	-	0	-	0	-	0	-	0	-	0	-	0	-	0
		61 - Telecomunicaciones	0	-	0	-	0	-	0	-	0	-	0	-	0	-	0	-	0	-	0	-	0
		62 - Programación, consultoría y otras actividades relacionadas con la informática	0	-	0	-	0	-	0	-	0	-	0	-	0	-	0	-	0	-	0	-	0
63 - Servicios de información	0	-	0	-	0	-	0	-	0	-	0	-	0	-	0	-	0	-	0	-	0		

PROVINCIA: VALENCIA

ACCIDENTES MORTALES EN JORNADA DE TRABAJO																											
SEGÚN AGRUPACIÓN DE CÓDIGOS DE FORMA DE LOS ACCIDENTES																											
SECCIONES Y DIVISIONES CNAE-2009	FORMAS 10-19. Contacto con corriente eléctrica, fuego, temperatura o sustancias peligrosas	FORMAS 20-29. Ahogamientos, quedar sepultado, quedar envuelto.	FORMAS 30-39. Aplastamiento sobre o contra un objeto inmóvil (el trabajador está en movimiento)	FORMAS 40-49. Choque o golpe contra un objeto en movimiento, colisión	FORMAS 50-59. Contacto con agente material cortante, punzante, duro, rugoso	FORMAS 60-69. Quedar atrapado, ser aplastado, sufrir una amputación.	FORMAS 70-79. Sobreesfuerzo físico, trauma psíquico, exposición a radiaciones, ruido, luz o presión.		FORMAS 80-89. Mordeduras, patadas, etc. (de animales o personas).		OTRAS FORMAS SIN ESPECIFICAR. Ninguna información		TOTAL														
							Nº	%	Nº	%	Nº	%		Nº	%	Nº	%	Nº	%								
SECCIÓN K	ACTIVIDADES FINANCIERAS Y DE SEGUROS	64 - Servicios financieros, excepto seguros y fondos de pensiones	0	-	0	-	0	-	0	-	0	-	0	-	0	-	0	-	0	-	0						
		65 - Seguros, reaseguros y fondos de pensiones, excepto Seguridad Social obligatoria	0	-	0	-	0	-	0	-	0	-	0	-	0	-	0	-	0	-	0	-	0				
		66 - Actividades auxiliares a los servicios financieros y a los seguros	0	-	0	-	0	-	0	-	0	-	0	-	0	-	0	-	0	-	0	-	0				
SECCIÓN L	ACTIVIDADES INMOBILIARIAS	68 - Actividades inmobiliarias	0	-	0	-	0	-	0	-	0	-	0	-	0	-	0	-	0	-	0	-	0				
		69 - Actividades jurídicas y de contabilidad	0	-	0	-	0	-	0	-	0	-	0	-	0	-	0	-	0	-	0	-	0	-	0		
SECCIÓN M	ACTIVIDADES PROFESIONALES, CIENTÍFICAS Y TÉCNICAS	70 - Actividades de las sedes centrales, actividades de consultoría de gestión empresarial	0	-	0	-	0	-	0	-	0	-	0	-	0	-	0	-	0	-	0	-	0	-	0		
		71 - Servicios técnicos de arquitectura e ingeniería, ensayos y análisis técnicos	0	-	0	-	0	-	0	-	0	-	0	-	0	-	0	-	0	-	0	-	0	-	0		
		72 - Investigación y desarrollo	0	-	0	-	0	-	0	-	0	-	0	-	0	-	0	-	0	-	0	-	0	-	0	-	0
		73 - Publicidad y estudios de mercado	0	-	0	-	0	-	0	-	0	-	0	-	0	-	0	-	0	-	0	-	0	-	0	-	0
		74 - Otras actividades profesionales, científicas y técnicas	0	-	0	-	0	-	0	-	0	-	0	-	0	-	0	-	0	-	0	-	0	-	0	-	0
		75 - Actividades veterinarias	0	-	0	-	0	-	0	-	0	-	0	-	0	-	0	-	0	-	0	-	0	-	0	-	0
		77 - Actividades de alquiler	0	-	0	-	0	-	0	-	0	-	0	-	0	-	0	-	0	-	0	-	0	-	0	-	0
SECCIÓN N	ACTIVIDADES ADMINISTRATIVAS Y SERVICIOS AUXILIARES	78 - Actividades relacionadas con el empleo	0	-	0	-	0	-	0	-	0	-	0	-	0	-	0	-	0	-	0	-	0	-	0	-	0
		79 - Actividades de agencias de viajes, operadores turísticos, servicios de reservas y otros relacionados	0	-	0	-	0	-	0	-	0	-	0	-	0	-	0	-	0	-	0	-	0	-	0	-	0
		80 - Actividades de seguridad e investigación	0	-	0	-	0	-	0	-	0	-	0	-	0	-	0	-	0	-	0	-	0	-	0	-	0
		81 - Servicios a edificios y actividades de jardinería	0	-	0	-	0	-	0	-	0	-	0	-	0	-	0	-	0	-	0	-	0	-	0	-	0
		82 - Actividades administrativas de oficina y otras actividades auxiliares a las empresas	0	-	0	-	0	-	0	-	0	-	0	-	0	-	0	-	0	-	0	-	0	-	0	-	0
SECCIÓN O	ADMINISTRACIÓN PÚBLICA Y DEFENSA, SEGURIDAD SOCIAL OBLIGATORIA	84 - Administración Pública y defensa, Seguridad Social obligatoria	0	-	0	-	0	-	0	-	0	-	0	-	0	-	0	-	0	-	0	-	0	-	0	-	0
SECCIÓN P	EDUCACIÓN	85 - Educación	0	-	0	-	0	-	0	-	0	-	0	-	0	-	0	-	0	-	0	-	0	-	0	-	0
SECCIÓN Q	ACTIVIDADES SANITARIAS Y DE SERVICIOS SOCIALES	86 - Actividades sanitarias	0	-	0	-	0	-	0	-	0	-	0	-	0	-	0	-	0	-	0	-	0	-	0	-	0
		87 - Asistencia en establecimientos residenciales	0	-	0	-	0	-	0	-	0	-	0	-	0	-	0	-	0	-	0	-	0	-	0	-	0
		88 - Actividades de servicios sociales sin alojamiento	0	-	0	-	0	-	0	-	0	-	0	-	0	-	0	-	0	-	0	-	0	-	0	-	0
SECCIÓN R	ACTIVIDADES ARTÍSTICAS, RECREATIVAS Y DE ENTRETENIMIENTO	90 - Actividades de creación, artísticas y espectáculos	0	-	0	-	0	-	0	-	0	-	0	-	0	-	0	-	0	-	0	-	0	-	0	-	0
		91 - Actividades de bibliotecas, archivos, museos y otras actividades culturales	0	-	0	-	0	-	0	-	0	-	0	-	0	-	0	-	0	-	0	-	0	-	0	-	0
		92 - Actividades de juegos de azar y apuestas	0	-	0	-	0	-	0	-	0	-	0	-	0	-	0	-	0	-	0	-	0	-	0	-	0
SECCIÓN S	OTROS SERVICIOS	93 - Actividades deportivas, recreativas y de entretenimiento	0	-	0	-	0	-	0	-	0	-	0	-	0	-	0	-	0	-	0	-	0	-	0	-	0
		94 - Actividades asociativas	0	-	0	-	0	-	0	-	0	-	0	-	0	-	0	-	0	-	0	-	0	-	0	-	0
		95 - Reparación de ordenadores, efectos personales y artículos de uso doméstico	0	-	0	-	0	-	0	-	0	-	0	-	0	-	0	-	0	-	0	-	0	-	0	-	0
		96 - Otros servicios personales	0	-	0	-	0	-	0	-	0	-	0	-	0	-	0	-	0	-	0	-	0	-	0	-	0
SECCIÓN T	ACTIVIDADES DE LOS HOGARES COMO EMPLEADORES Y COMO PRODUCTORES DE BIENES Y SERVICIOS PARA USO PROPIO	97 - Actividades de los hogares como empleadores de personal doméstico	0	-	0	-	0	-	0	-	0	-	0	-	0	-	0	-	0	-	0	-	0	-	0	-	0
		98 - Actividades de los hogares como productores de bienes y servicios para uso propio	0	-	0	-	0	-	0	-	0	-	0	-	0	-	0	-	0	-	0	-	0	-	0	-	0
SECCIÓN U	ACTIVIDADES DE ORGANIZACIONES Y ORGANISMOS EXTRATERRITORIALES	99 - Actividades de organizaciones y organismos extraterritoriales	0	-	0	-	0	-	0	-	0	-	0	-	0	-	0	-	0	-	0	-	0	-	0	-	0
NO CONSTA		0	-	0	-	0	-	0	-	0	-	0	-	0	-	0	-	0	-	0	-	0	-	0	-	0	
<b>TOTAL</b>		<b>2</b>	<b>10,5</b>	<b>0</b>	<b>-</b>	<b>9</b>	<b>47,4</b>	<b>4</b>	<b>21,1</b>	<b>0</b>	<b>-</b>	<b>3</b>	<b>15,8</b>	<b>0</b>	<b>-</b>	<b>0</b>	<b>-</b>	<b>0</b>	<b>-</b>	<b>1</b>	<b>5,3</b>	<b>19</b>					

**TOTAL DE ACCIDENTES MORTALES TRAUMÁTICOS EN JORNADA DE TRABAJO, EXCLUIDOS LOS NO TRAUMÁTICOS Y LOS ASOCIADOS AL TRÁFICO, SEGÚN LA FORMA DEL ACCIDENTE O DEL CONTACTO QUE PRODUJO LA LESIÓN, EN LA COMUNITAT VALENCIANA Y PROVINCIAS**

Datos contabilizados según fecha de baja médica, correspondientes al periodo Interanual: noviembre 2024 - octubre 2025

Cuadro 23

FORMA DEL ACCIDENTE O DEL CONTACTO QUE PRODUJO LA LESIÓN	ALICANTE		CASTELLÓN		VALENCIA		COMUNITAT VALENCIANA	
	Nº	%	Nº	%	Nº	%	Nº	%
<b>10-CONTACTO ELÉCTRICO, FUEGO, TEMPERATURA O SUSTANCIAS PELIGROSAS</b>	<b>1</b>	<b>11,1</b>	<b>0</b>	<b>0</b>	<b>2</b>	<b>10,5</b>	<b>3</b>	<b>10,0</b>
11 - Contacto indirecto con un arco eléctrico, rayo (pasivo)	0	-	0	-	0	-	0	-
12 - Contacto directo con la electricidad, recibir una descarga eléctrica en el cuerpo	0	-	0	-	2	10,5	2	6,7
13 - Contacto con llamas directas u objetos o entornos - con elevada temperatura o en llamas	1	11,1	0	-	0	-	1	3,3
14 - Contacto con objeto o entorno-frío o helado	0	-	0	-	0	-	0	-
15 - Contacto con sustancias peligrosas a través de nariz, la boca, por inhalación	0	-	0	-	0	-	0	-
16 - Contacto con sustancias peligrosas - sobre o a través de la piel y de los ojos	0	-	0	-	0	-	0	-
17 - Contacto con sustancias peligrosas a través del sistema digestivo: tragando o comiendo	0	-	0	-	0	-	0	-
19 - Otro contacto - Tipo de lesión conocido del grupo 10 pero no mencionado anteriormente	0	-	0	-	0	-	0	-
<b>20 - AHOGAMIENTO, QUEDAR SEPULTADO, QUEDAR ENVUELTO</b>	<b>1</b>	<b>11,1</b>	<b>0</b>	<b>0</b>	<b>0</b>	<b>0</b>	<b>1</b>	<b>3,3</b>
21 - Ahogamiento en un líquido	0	-	0	-	0	-	0	-
22 - Quedar sepultado bajo un sólido	0	-	0	-	0	-	0	-
23 - Envuelta por, rodeado de gases o de partículas en suspensión	0	-	0	-	0	-	0	-
29 - Otro contacto - Tipo de lesión conocido del grupo 20 pero no mencionado anteriormente	1	11,1	0	-	0	-	1	3,3
<b>30 - APLASTAMIENTO SOBRE O CONTRA OBJETO INMÓVIL</b>	<b>1</b>	<b>11,1</b>	<b>1</b>	<b>50,0</b>	<b>9</b>	<b>47,4</b>	<b>11</b>	<b>36,7</b>
31 - Aplastamiento sobre o contra, resultado de una calda	1	11,1	1	50,0	9	47,4	11	36,7
32 - Aplastamiento sobre o contra, resultado de un tropiezo o choque contra un objeto inmóvil	0	-	0	-	0	-	0	-
39 - Otro contacto - Tipo de lesión conocido del grupo 30 pero no mencionado anteriormente	0	-	0	-	0	-	0	-
<b>40 - CHOQUE O GOLPE CONTRA OBJETO EN MOVIMIENTO, COLISIÓN</b>	<b>5</b>	<b>55,6</b>	<b>0</b>	<b>0</b>	<b>4</b>	<b>21,1</b>	<b>9</b>	<b>30,0</b>
41 - Choque o golpe contra un objeto - proyectado	3	33,3	0	-	0	-	3	10,0
42 - Choque o golpe contra un objeto - que cae	0	-	0	-	1	5,3	1	3,3
43 - Choque o golpe contra un objeto - en balanceo	0	-	0	-	0	-	0	-
44 - Choque o golpe contra un objeto (incluidos los vehículos) -en movimiento	1	11,1	0	-	0	-	1	3,3
45 - Colisión con un objeto (incluidos los vehículos) - colisión con una persona (la víctima esté en movimiento)	1	11,1	0	-	3	15,8	4	13,3
46 - Golpe de mar	0	-	0	-	0	-	0	-
49 - Otro contacto - Tipo de lesión conocido del grupo 40 pero no mencionado anteriormente	0	-	0	-	0	-	0	-
<b>50 - CONTACTO CON "AGENTE MATERIAL" CORTANTE, PUNZANTE, DURO, RUGOSO.</b>	<b>0</b>	<b>0</b>	<b>0</b>	<b>0</b>	<b>0</b>	<b>0</b>	<b>0</b>	<b>0</b>
51 - Contacto con un agente material cortante (cuchillo u hoja)	0	-	0	-	0	-	0	-
52 - Contacto con un agente material punzante (clavo o herramienta afilada)	0	-	0	-	0	-	0	-
53 - Contacto con un agente material que arañe (rallador, lija, tabla no cepillada, etc.)	0	-	0	-	0	-	0	-
59 - Otro contacto -Tipo de lesión conocido del grupo 50 pero no mencionado anteriormente	0	-	0	-	0	-	0	-
<b>60 - QUEDAR ATRAPADO, SER APLASTADO, SUFRIR AMPUTACIÓN</b>	<b>1</b>	<b>11,1</b>	<b>1</b>	<b>50,0</b>	<b>3</b>	<b>15,8</b>	<b>5</b>	<b>16,7</b>
61 - Quedar atrapado, ser aplastado - en	0	-	0	-	0	-	0	-
62 - Quedar atrapado, ser aplastado - bajo	0	-	1	50,0	2	10,5	3	10,0
63 - Quedar atrapado, ser aplastado - entre	1	11,1	0	-	1	5,3	2	6,7
64 - Amputación, seccionamiento de un miembro, una mano o un dedo	0	-	0	-	0	-	0	-
69 - Otro contacto - Tipo de lesión conocido del grupo 60 pero no mencionado anteriormente	0	-	0	-	0	-	0	-
<b>70 - SOBRESFUERZO FÍSICO, TRAUMA PSÍQUICO, EXPOSICIÓN A RADIACIÓN, RUIDO, LUZ O PRESIÓN</b>	<b>0</b>	<b>0</b>	<b>0</b>	<b>0</b>	<b>0</b>	<b>0</b>	<b>0</b>	<b>0</b>
71 - Sobreesfuerzo físico - sobre el sistema musculoesquelético	0	-	0	-	0	-	0	-
72 - Exposición a radiaciones, ruido, luz o presión	0	-	0	-	0	-	0	-
73 - Trauma psíquico	0	-	0	-	0	-	0	-
79 - Otro contacto -Tipo de lesión conocido del grupo 70 pero no mencionados antes	0	-	0	-	0	-	0	-
<b>80 - MORDEDURAS, PATADAS, ETC.(DE ANIMALES O PERSONAS)</b>	<b>0</b>	<b>0</b>	<b>0</b>	<b>0</b>	<b>0</b>	<b>0</b>	<b>0</b>	<b>0</b>
81 - Mordedura	0	-	0	-	0	-	0	-
82 - Picadura de un insecto, un pez	0	-	0	-	0	-	0	-
83 - Golpes, patadas cabezazos, estrangulamiento	0	-	0	-	0	-	0	-
89 - Otra contacto -Tipo de lesión conocido del grupo 80 pero no mencionado antes	0	-	0	-	0	-	0	-
<b>00 - NINGUNA INFORMACIÓN</b>	<b>0</b>	<b>0</b>	<b>0</b>	<b>0</b>	<b>1</b>	<b>5,3</b>	<b>1</b>	<b>3,3</b>
	0	-	0	-	0	-	0	-
<b>TOTAL</b>	<b>9</b>	<b>100,0</b>	<b>2</b>	<b>100,0</b>	<b>19</b>	<b>100,0</b>	<b>30</b>	<b>100,0</b>



# **ESTADÍSTIQUES DE L'INVASSAT**

Accidentes de trabajo en  
la Comunitat Valenciana

Noviembre 2024 / Octubre 2025

## Sección II

Informe  
provisional de  
estadísticas de  
accidentes de  
trabajo in itinere

Evolución respecto al año  
anterior

## **INFORME RESUMEN DE ACCIDENTES IN ITINERE**

### **Comunitat Valenciana**

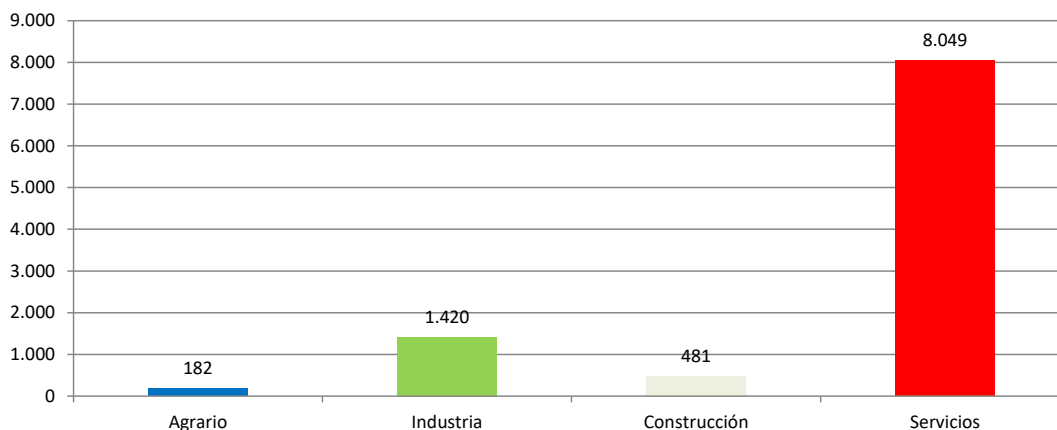
Periodo: noviembre 2024 - octubre 2025 (12 meses)

Por fecha de baja médica

### **Accidentes "In Itinere"**

En el periodo considerado, en la Comunitat Valenciana se registraron un total de 10.132 accidentes in itinere, con un aumento de 465 casos en relación con el mismo periodo del año anterior y que representa un incremento del 4,8%.

En lo que respecta a los sectores, la distribución del total de los accidentes es la siguiente: el sector Agrario con 182 casos representa un 1,8%, la Industria con 1420 casos representa un 14%, la Construcción con 481 casos representa un 4,7% y los Servicios con 8.049 casos representa un 79,4%.



El índice de incidencia del total de accidentes in itinere fue de 475,0 casos por cada cien mil trabajadores expuestos, con un incremento del 2,0%.

En lo que respecta a los sectores, la distribución según su incidencia es la siguiente: el sector Agrario es 365,5; la Industria es 465,1; la Construcción es 306,0 y el de Servicios es 496,6.

### **Población expuesta al riesgo**

En el periodo considerado, la población expuesta al riesgo fue de 2.132.991 trabajadores, un 2,7% más que en el mismo periodo del año anterior.

### **Accidentes graves "in itinere"**

Los accidentes graves fueron 98 casos, con una disminución de 28 casos que representan una reducción del 22,2%.

El índice de incidencia de los accidentes graves fue de 4,6 casos por cada cien mil trabajadores expuestos, con una reducción del 24,3%.

Por sectores, en los accidentes graves, el índice de incidencia se distribuye de la siguiente manera por cada cien mil trabajadores: en el sector Agrario es 2,0; en la Industria es 6,9; en la Construcción es 5,1 y en los Servicios es 4,2.

### **Accidentes mortales "in itinere"**

Los accidentes mortales fueron 13 casos, con una disminución de 15 casos que representan una reducción del 53,6%.

El índice de incidencia de los accidentes mortales fue de 0,6 casos por cada cien mil trabajadores expuestos, con una reducción del 54,8%.

Por sectores, en los accidentes mortales, el índice de incidencia se distribuye de la siguiente manera por cada cien mil trabajadores, en el sector Agrario es nulo; en la Industria es 0,3; en la Construcción es 0,6 y en los Servicios es 0,7.

Las secciones de Comercio al por mayor y al por menor; reparación de vehículos de motor y motocicletas, Hostelería, Actividades profesionales, científicas y técnicas y Actividades administrativas y servicios auxiliares con 2 casos (15,4%) cada una, ocupan el primer lugar y las secciones de Industria manufacturera, Construcción, Admon. pública y defensa; seguridad social obligatoria, Actividades sanitarias y de servicios sociales y Actividades artísticas, recreativas y de entretenimiento con 1 caso (7,7%) cada una, ocupan el segundo lugar.

Estas 9 secciones representan el 100,0% del total de los casos.

## **INFORME RESUMEN DE ACCIDENTES IN ITINERE**

### **Provincia de Alicante**

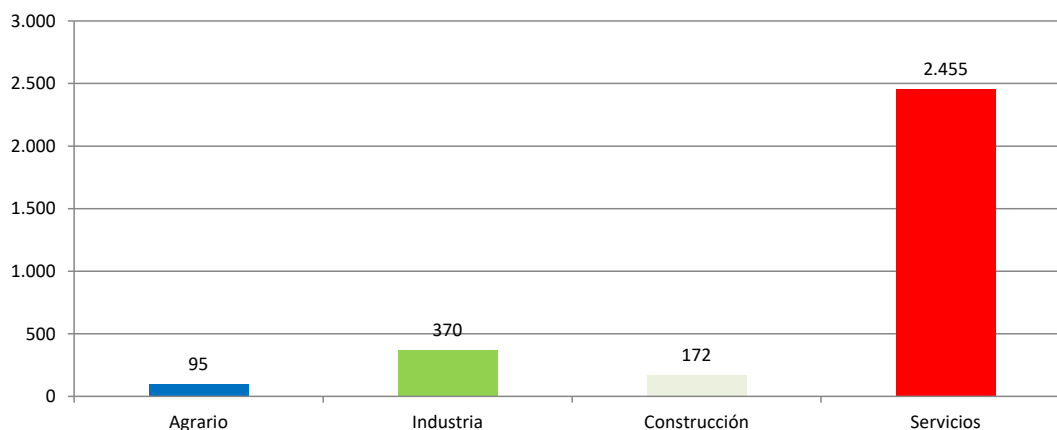
Periodo: noviembre 2024 - octubre 2025 (12 meses)

Por fecha de baja médica

### **Accidentes "In Itinere"**

En el periodo considerado, en la provincia de Alicante se registraron un total de 3.092 accidentes in itinere, con una disminución de 43 casos en relación con el mismo periodo del año anterior y que representa una reducción del 1,4%.

En lo que respecta a los sectores, la distribución del total de los accidentes es la siguiente: el sector Agrario con 95 casos representa un 3,1%, la Industria con 370 casos representa un 12%, la Construcción con 172 casos representa un 5,6% y los Servicios con 2.455 casos representa un 79,4%.



El índice de incidencia del total de accidentes in itinere fue de 420,0 casos por cada cien mil trabajadores expuestos, con una reducción del 3,7%.

En lo que respecta a los sectores, el índice de incidencia se distribuye de la siguiente manera: el sector Agrario es 568,4; la Industria es 408,5; la Construcción es 283,9 y el de Servicios es 432,0.

### **Población expuesta al riesgo**

En el periodo considerado, la población expuesta al riesgo fue de 736.116 trabajadores, un 2,4% más que en el mismo periodo del año anterior.

### **Accidentes graves "in itinere"**

Los accidentes graves fueron 32 casos, con una disminución de 20 casos que representan una reducción del 38,5%.

El índice de incidencia de los accidentes graves fue de 4,4 casos por cada cien mil trabajadores expuestos, con una reducción del 39,9%.

Por sectores, en los accidentes graves, el índice de incidencia se distribuye de la siguiente manera por cada cien mil trabajadores: en el sector Agrario es 6,0; en la Industria es 3,3; en la Construcción es 1,7 y en los Servicios es 4,8.

### **Accidentes mortales "in itinere"**

Los accidentes mortales fueron 6 casos, con un aumento de 1 caso que representa un incremento del 20,0%.

El índice de incidencia de los accidentes mortales fue de 0,8 casos por cada cien mil trabajadores expuestos, con un incremento del 17,2%.

Por sectores, en los accidentes mortales, el índice de incidencia se distribuye de la siguiente manera por cada cien mil trabajadores: en el sector Agrario es nulo; en la Industria es nulo; en la Construcción es 1,7 y en los Servicios es 0,9.

La sección de Hostelería con 2 casos (33,3%), ocupa el primer lugar y las secciones de Construcción, Actividades administrativas y servicios auxiliares, Actividades sanitarias y de servicios sociales y Actividades artísticas, recreativas y de entretenimiento con 1 caso (16,7%) cada una, ocupan el primer lugar.

Estas 5 secciones representan el 100% del total de los casos.

## **INFORME RESUMEN DE ACCIDENTES IN ITINERE**

### **Provincia de Castellón**

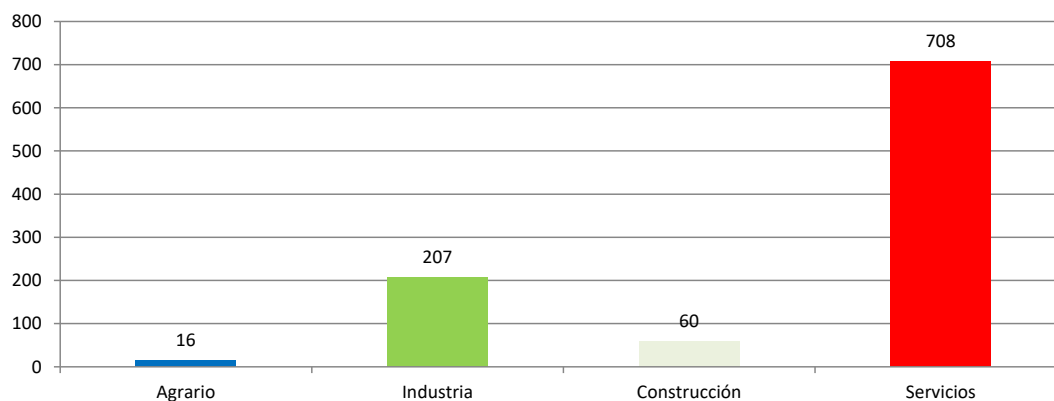
Periodo: noviembre 2024 - octubre 2025 (12 meses)

Por fecha de baja médica

### **Accidentes "In Itinere"**

En el periodo considerado, en la provincia de Castellón se registraron un total de 991 accidentes in itinere, con un aumento de 35 casos en relación con el mismo periodo del año anterior y que representa un incremento del 3,7%.

En lo que respecta a los sectores, la distribución del total de los accidentes es la siguiente: el sector Agrario con 16 casos representa un 1,6%, la Industria con 207 casos representa un 20,9%, la Construcción con 60 casos representa un 6,1% y los Servicios con 708 casos representa un 71,4%.



El índice de incidencia del total de accidentes in itinere fue de 395,4 casos por cada cien mil trabajadores expuestos, con un incremento del 1,9%.

En lo que respecta a los sectores, el índice de incidencia se distribuye de la siguiente manera: el sector Agrario es 169,2; la Industria es 418,9; la Construcción es 316,9 y el de Servicios es 409,6.

### **Población expuesta al riesgo**

En el periodo considerado, la población expuesta al riesgo fue de 250.639 trabajadores, un 1,7% más que en el mismo periodo del año anterior.

### **Accidentes graves "in itinere"**

Los accidentes graves fueron 6 casos, con una disminución de 0 casos que representa una reducción del 0,0%.

El índice de incidencia de los accidentes graves fue de 2,4 casos por cada cien mil trabajadores expuestos, con una reducción del 1,7%.

Por sectores, en los accidentes graves, el índice de incidencia se distribuye de la siguiente manera por cada cien mil trabajadores: en el sector Agrario es nulo; en la Industria es 4,1; en la Construcción es nulo y en los Servicios es 2,3.

### **Accidentes mortales "in itinere"**

Los accidentes mortales fueron 1 caso, con una disminución de 1 caso que representa una reducción del 50,0%.

El índice de incidencia de los accidentes mortales fue de 0,4 casos por cada cien mil trabajadores expuestos, con una reducción del 50,9%.

Por sectores, en los accidentes mortales, el índice de incidencia se distribuye de la siguiente manera por cada cien mil trabajadores: en el sector Agrario es nulo; en la Industria es nulo; en la Construcción es nulo y los Servicios es 0,6.

La sección de Admon. pública y defensa; seguridad social obligatoria con 1 caso (100,0%), ocupa el primer lugar.

Esta sección representan el 100% del total de los casos.

## **INFORME RESUMEN DE ACCIDENTES IN ITINERE**

### **Provincia de Valencia**

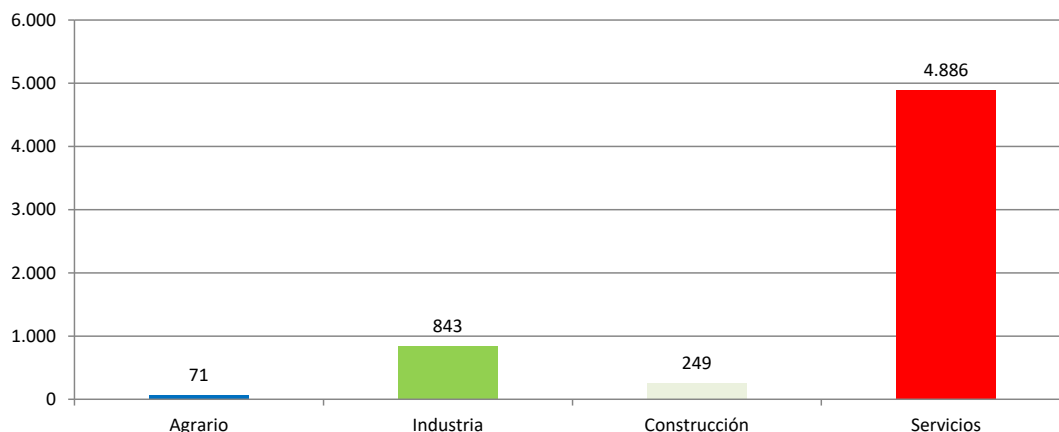
Periodo: noviembre 2024 - octubre 2025 (12 meses)

Por fecha de baja médica

### **Accidentes "In Itinere"**

En el periodo considerado, en la provincia de Valencia se registraron un total de 6.049 accidentes in itinere, con un aumento de 473 casos en relación con el mismo periodo del año anterior y que representa un incremento del 8,5%.

En lo que respecta a los sectores, la distribución del total de los accidentes es la siguiente: el sector Agrario con 71 casos representa un 1,2%, la Industria con 843 casos representa un 13,9%, la Construcción con 249 casos representa un 4,1% y los Servicios con 4.886 casos representa un 80,8%.



El índice de incidencia del total de accidentes in itinere fue de 527,7 casos por cada cien mil trabajadores expuestos, con un incremento del 5,2%.

En lo que respecta a los sectores, el índice de incidencia se distribuye de la siguiente manera: el sector Agrario es 300,6; la Industria es 510,0; la Construcción es 320,5 y el de Servicios es 555,5.

### **Población expuesta al riesgo**

En el periodo considerado, la población expuesta al riesgo fue de 1.146.237 trabajadores, un 3,2% más que en el mismo periodo del año anterior.

### **Accidentes graves "in itinere"**

Los accidentes graves fueron 60 casos, con una disminución de 8 casos que representan una reducción del 11,8%.

El índice de incidencia de los accidentes graves fue de 5,2 casos por cada cien mil trabajadores expuestos, con una reducción del 14,5%.

Por sectores, en los accidentes graves, el índice de incidencia se distribuye de la siguiente manera por cada cien mil trabajadores: en el sector Agrario es nulo; en la Industria es 9,7; en la Construcción es 9,0 y en los Servicios es 4,2.

### **Accidentes mortales "in itinere"**

Los accidentes mortales fueron 6 casos, con una disminución de 15 casos que representa una reducción del 71,4%.

El índice de incidencia de los accidentes mortales fue de 0,5 casos por cada cien mil trabajadores expuestos, con una reducción del 72,3%.

Por sectores, en los accidentes mortales, el índice de incidencia se distribuye de la siguiente manera por cada cien mil trabajadores: en el sector Agrario es nulo; en la Industria es 0,6; en la Construcción es nulo y en los Servicios es 0,6.

La secciones de Comercio al por mayor y al por menor; reparación de vehículos de motor y motocicletas y Actividades profesionales, científicas y técnicas con 2 casos (33,3%) cada una, ocupan el primer lugar y las secciones de Industria manufacturera y Actividades dministrativas y servicios auxiliares con 1 caso (16,7%) cada una, ocupan el segundo lugar.

Estas 4 secciones representan el 100,0% de los casos.

**ACCIDENTES IN ITINERE**  
**POR FECHA DE BAJA MÉDICA**

Cuadro 1

EVOLUCIÓN INTERANUAL: noviembre 2024 - octubre 2025 (12 meses)

BUENA EVOLUCIÓN	MALA EVOLUCIÓN	AUMENTO DE POBLACIÓN EXPUESTA
-----------------	----------------	-------------------------------

COMUNITAT VALENCIANA

SECTOR	TOTAL ACCIDENTES		TRABAJADORES EXPUESTOS		Indice de Incidencia x 100.000	
	▲	▲%	▲	▲%	Total	▲%
AGRARIO	182		49.790		365,54	20,14
	28	18,18	-824	-1,63		
INDUSTRIA	1.420		305.292		465,13	4,30
	79	5,89	4.574	1,52		
CONSTRUCCIÓN	481		157.211		305,96	5,35
	48	11,09	8.115	5,44		
SERVICIOS	8.049		1.620.698		496,64	1,13
	310	4,01	44.809	2,84		
SIN CLASIFICAR	0		0		-	-
	0	-	0	-		
TOTAL	10.132		2.132.991		475,01	2,03
	465	4,81	56.674	2,73		

SECTOR	ACCIDENTES GRAVES		TRABAJADORES EXPUESTOS		Indice de Incidencia x 100.000	
	▲	▲%	▲	▲%	Total	▲%
AGRARIO	1		49.790		2,01	-66,11
	-2	-66,67	-824	-1,63		
INDUSTRIA	21		305.292		6,88	29,28
	5	31,25	4.574	1,52		
CONSTRUCCIÓN	8		157.211		5,09	-5,16
	0	0,00	8.115	5,44		
SERVICIOS	68		1.620.698		4,20	-33,21
	-31	-31,31	44.809	2,84		
SIN CLASIFICAR	0		0		-	-
	0	-	0	-		
TOTAL	98		2.132.991		4,59	-24,29
	-28	-22,22	56.674	2,73		

SECTOR	ACCIDENTES MORTALES		TRABAJADORES EXPUESTOS		Indice de Incidencia x 100.000	
	▲	▲%	▲	▲%	Total	▲%
AGRARIO	0		49.790		0,00	-
	0	-	-824	-1,63		
INDUSTRIA	1		305.292		0,33	-75,37
	-3	-75,00	4.574	1,52		
CONSTRUCCIÓN	1		157.211		0,64	-68,39
	-2	-66,67	8.115	5,44		
SERVICIOS	11		1.620.698		0,68	-49,07
	-10	-47,62	44.809	2,84		
SIN CLASIFICAR	0		0		-	-
	0	-	0	-		
TOTAL	13		2.132.991		0,61	-54,81
	-15	-53,57	56.674	2,73		

Datos de accidentes: Base de datos del sistema Delt@ y contabilizados por baja médica en el periodo considerado.

Datos Índices de Incidencia x 100.000 trabajadores expuestos.

▲ : Variación absoluta con respecto al intervalo interanual inmediato anterior

▲% : Variación relativa porcentual con respecto al intervalo interanual inmediato anterior

**ACCIDENTES IN ITINERE**  
**POR FECHA DE BAJA MÉDICA**

Cuadro 2

EVOLUCIÓN INTERANUAL: noviembre 2024 - octubre 2025 (12 meses)

BUENA EVOLUCIÓN	MALA EVOLUCIÓN	AUMENTO DE POBLACIÓN EXPUESTA
-----------------	----------------	-------------------------------

PROVINCIA DE ALICANTE

SECTOR	TOTAL ACCIDENTES		TRABAJADORES EXPUESTOS		Indice de Incidencia x 100.000	
	▲	▲%	▲	▲%	Total	▲%
AGRARIO	95		16.714		568,39	27,52
	21	28,38	112	0,67		
INDUSTRIA	370		90.571		408,52	1,14
	4	1,09	-40	-0,04		
CONSTRUCCIÓN	172		60.578		283,93	5,01
	14	8,86	2.142	3,67		
SERVICIOS	2.455		568.253		432,03	-5,79
	-82	-3,23	15.028	2,72		
SIN CLASIFICAR	0		0		-	-
	0	-	0	-		
TOTAL	3.092		736.116		420,04	-3,68
	-43	-1,37	17.241	2,40		

SECTOR	ACCIDENTES GRAVES		TRABAJADORES EXPUESTOS		Indice de Incidencia x 100.000	
	▲	▲%	▲	▲%	Total	▲%
AGRARIO	1		16.714		5,98	-
	1	-	112	0,67		
INDUSTRIA	3		90.571		3,31	-57,12
	-4	-57,14	-40	-0,04		
CONSTRUCCIÓN	1		60.578		1,65	-67,85
	-2	-66,67	2.142	3,67		
SERVICIOS	27		568.253		4,75	-37,41
	-15	-35,71	15.028	2,72		
SIN CLASIFICAR	0		0		-	-
	0	-	0	-		
TOTAL	32		736.116		4,35	-39,90
	-20	-38,46	17.241	2,40		

SECTOR	ACCIDENTES MORTALES		TRABAJADORES EXPUESTOS		Indice de Incidencia x 100.000	
	▲	▲%	▲	▲%	Total	▲%
AGRARIO	0		16.714		0,00	-
	0	-	112	0,67		
INDUSTRIA	0		90.571		0,00	-
	0	-	-40	-0,04		
CONSTRUCCIÓN	1		60.578		1,65	-
	1	-	2.142	3,67		
SERVICIOS	5		568.253		0,88	-2,64
	0	0,00	15.028	2,72		
SIN CLASIFICAR	0		0		-	-
	0	-	0	-		
TOTAL	6		736.116		0,82	17,19
	1	20,00	17.241	2,40		

Datos de accidentes: Base de datos del sistema Delt@ y contabilizados por baja médica en el periodo considerado.

Datos Índices de Incidencia x 100.000 trabajadores expuestos.

▲ : Variación absoluta con respecto al intervalo interanual inmediato anterior

▲% : Variación relativa porcentual con respecto al intervalo interanual inmediato anterior

**ACCIDENTES IN ITINERE**  
POR FECHA DE BAJA MÉDICA

Cuadro 3

EVOLUCIÓN INTERANUAL: noviembre 2024 - octubre 2025 (12 meses)

BUENA EVOLUCIÓN	MALA EVOLUCIÓN	AUMENTO DE POBLACIÓN EXPUESTA
-----------------	----------------	-------------------------------

**PROVINCIA DE CASTELLÓN**

SECTOR	TOTAL ACCIDENTES		TRABAJADORES EXPUESTOS		Indice de Incidencia x 100.000	
	▲	▲%	▲	▲%	Total	▲%
AGRARIO	16		9.454		169,24	
	-7	-30,43	-239	-2,47		-28,67
INDUSTRIA	207		49.416		418,89	
	36	21,05	811	1,67		19,07
CONSTRUCCIÓN	60		18.936		316,86	
	21	53,85	1.131	6,35		44,66
SERVICIOS	708		172.833		409,64	
	-15	-2,07	2.584	1,52		-3,54
SIN CLASIFICAR	0		0		-	
	0	-	0	-		-
TOTAL	991		250.639		395,39	
	35	3,66	4.287	1,74		1,89

SECTOR	ACCIDENTES GRAVES		TRABAJADORES EXPUESTOS		Indice de Incidencia x 100.000	
	▲	▲%	▲	▲%	Total	▲%
AGRARIO	0		9.454		0,00	
	0	-	-239	-2,47		-
INDUSTRIA	2		49.416		4,05	
	0	0,00	811	1,67		-1,64
CONSTRUCCIÓN	0		18.936		0,00	
	0	-	1.131	6,35		-
SERVICIOS	4		172.833		2,31	
	0	0,00	2.584	1,52		-1,50
SIN CLASIFICAR	0		0		-	
	0	-	0	-		-
TOTAL	6		250.639		2,39	
	0	0,00	4.287	1,74		-1,71

SECTOR	ACCIDENTES MORTALES		TRABAJADORES EXPUESTOS		Indice de Incidencia x 100.000	
	▲	▲%	▲	▲%	Total	▲%
AGRARIO	0		9.454		0,00	
	0	-	-239	-2,47		-
INDUSTRIA	0		49.416		0,00	
	0	-	811	1,67		-
CONSTRUCCIÓN	0		18.936		0,00	
	0	-	1.131	6,35		-
SERVICIOS	1		172.833		0,58	
	-1	-50,00	2.584	1,52		-50,75
SIN CLASIFICAR	0		0		-	
	0	-	0	-		-
TOTAL	1		250.639		0,40	
	-1	-50,00	4.287	1,74		-50,86

Datos de accidentes: Base de datos del sistema Delt@ y contabilizados por baja médica en el periodo considerado.

Datos Índices de Incidencia x 100.000 trabajadores expuestos.

▲ : Variación absoluta con respecto al intervalo interanual inmediato anterior

▲% : Variación relativa porcentual con respecto al intervalo interanual inmediato anterior

**ACCIDENTES IN ITINERE**  
**POR FECHA DE BAJA MÉDICA**

Cuadro 4

EVOLUCIÓN INTERANUAL: noviembre 2024 - octubre 2025 (12 meses)

BUENA EVOLUCIÓN	MALA EVOLUCIÓN	AUMENTO DE POBLACIÓN EXPUESTA
-----------------	----------------	-------------------------------

PROVINCIA DE VALENCIA

SECTOR	TOTAL ACCIDENTES		TRABAJADORES EXPUESTOS		Indice de Incidencia x 100.000	
	▲	▲%	▲	▲%	Total	▲%
AGRARIO	71		23.622			
	14	24,56	-696	-2,86	300,57	28,23
INDUSTRIA	843		165.305			
	39	4,85	3.803	2,35	509,97	2,44
CONSTRUCCIÓN	249		77.698			
	13	5,51	4.843	6,65	320,47	-1,07
SERVICIOS	4.886		879.612			
	407	9,09	27.197	3,19	555,47	5,71
SIN CLASIFICAR	0		0			
	0	-	0	-	-	-
TOTAL	6.049		1.146.237			
	473	8,48	35.146	3,16	527,73	5,16

SECTOR	ACCIDENTES GRAVES		TRABAJADORES EXPUESTOS		Indice de Incidencia x 100.000	
	▲	▲%	▲	▲%	Total	▲%
AGRARIO	0		23.622			
	-3	-100,00	-696	-2,86	0,00	-100,00
INDUSTRIA	16		165.305			
	9	128,57	3.803	2,35	9,68	123,31
CONSTRUCCIÓN	7		77.698			
	2	40,00	4.843	6,65	9,01	31,27
SERVICIOS	37		879.612			
	-16	-30,19	27.197	3,19	4,21	-32,35
SIN CLASIFICAR	0		0			
	0	-	0	-	-	-
TOTAL	60		1.146.237			
	-8	-11,76	35.146	3,16	5,23	-14,47

SECTOR	ACCIDENTES MORTALES		TRABAJADORES EXPUESTOS		Indice de Incidencia x 100.000	
	▲	▲%	▲	▲%	Total	▲%
AGRARIO	0		23.622			
	0	-	-696	-2,86	0,00	-
INDUSTRIA	1		165.305			
	-3	-75,00	3.803	2,35	0,60	-75,58
CONSTRUCCIÓN	0		77.698			
	-3	-100,00	4.843	6,65	0,00	-100,00
SERVICIOS	5		879.612			
	-9	-64,29	27.197	3,19	0,57	-65,39
SIN CLASIFICAR	0		0			
	0	-	0	-	-	-
TOTAL	6		1.146.237			
	-15	-71,43	35.146	3,16	0,52	-72,30

Datos de accidentes: Base de datos del sistema Delt@ y contabilizados por baja médica en el periodo considerado.

Datos Índices de Incidencia x 100.000 trabajadores expuestos.

▲ : Variación absoluta con respecto al intervalo interanual inmediato anterior

▲% : Variación relativa porcentual con respecto al intervalo interanual inmediato anterior

**TOTAL DE ACCIDENTES IN ITINERE POR SECCIONES, EN LA COMUNITAT VALENCIANA Y SUS PROVINCIAS**

Datos correspondientes al periodo de noviembre 2024 - octubre 2025. Contabilizados por fecha de baja médica en el periodo considerado.

Cuadro 5

SECCIONES CNAE-2009		TOTAL DE ACCIDENTES IN ITINERE									
		Provincia de Alicante		Provincia de Castellón		Provincia de Valencia		Comunitat Valenciana		CNAE-2009	
		Total	%	Total	%	Total	%	Total	%		
Sección A	AGRICULTURA, GANADERÍA, SILVICULTURA Y PESCA	95	3,1	16	1,6	71	1,2	182	1,8	Sección A	
Sección B	INDUSTRIAS EXTRACTIVAS	1	0,0	1	0,1	2	0,0	4	0,0	Sección B	
Sección C	INDUSTRIA MANUFACTURERA	339	11,0	195	19,7	751	12,4	1285	12,7	Sección C	
Sección D	SUMINISTRO DE ENERGIA ELECTRICA, GAS, VAPOR Y AIRE ACONDICIONADO	3	0,1	0	0,0	8	0,1	11	0,1	Sección D	
Sección E	SUMINISTRO DE AGUA, ACTIVIDADES DE SANEAMIENTO, GESTIÓN DE RESIDUOS Y DESCONTAMINACIÓN	27	0,9	11	1,1	82	1,4	120	1,2	Sección E	
Sección F	CONSTRUCCIÓN	172	5,6	60	6,1	249	4,1	481	4,7	Sección F	
Sección G	COMERCIO AL POR MAYOR Y AL POR MENOR; REPARACIÓN DE VEHÍCULOS DE MOTOR Y MOTOCICLETAS	609	19,7	159	16,0	1098	18,2	1866	18,4	Sección G	
Sección H	TRANSPORTE Y ALMACENAMIENTO	145	4,7	34	3,4	389	6,4	568	5,6	Sección H	
Sección I	HOSTELERÍA	611	19,8	167	16,9	798	13,2	1576	15,6	Sección I	
Sección J	INFORMACIÓN Y COMUNICACIONES	24	0,8	3	0,3	71	1,2	98	1,0	Sección J	
Sección K	ACTIVIDADES FINANCIERAS Y DE SEGUROS	19	0,6	4	0,4	60	1,0	83	0,8	Sección K	
Sección L	ACTIVIDADES INMOBILIARIAS	13	0,4	2	0,2	29	0,5	44	0,4	Sección L	
Sección M	ACTIVIDADES PROFESIONALES, CIENTÍFICAS Y TÉCNICAS	64	2,1	27	2,7	178	2,9	269	2,7	Sección M	
Sección N	ACTIVIDADES ADMINISTRATIVAS Y SERVICIOS AUXILIARES	316	10,2	106	10,7	870	14,4	1292	12,8	Sección N	
Sección O	ADMINISTRACIÓN PÚBLICA Y DEFENSA; SEGURIDAD SOCIAL OBLIGATORIA	92	3,0	46	4,6	241	4,0	379	3,7	Sección O	
Sección P	EDUCACIÓN	101	3,3	29	2,9	168	2,8	298	2,9	Sección P	
Sección Q	ACTIVIDADES SANITARIAS Y DE SERVICIOS SOCIALES	327	10,6	93	9,4	682	11,3	1102	10,9	Sección Q	
Sección R	ACTIVIDADES ARTÍSTICAS, RECREATIVAS Y DE ENTRETENIMIENTO	52	1,7	10	1,0	117	1,9	179	1,8	Sección R	
Sección S	OTROS SERVICIOS	62	2,0	23	2,3	144	2,4	229	2,3	Sección S	
Sección T	ACTIVIDADES DE LOS HOGARES COMO EMPLEADORES Y COMO PRODUCTORES DE BIENES Y SERVICIOS PARA USO PROPIO	19	0,6	5	0,5	40	0,7	64	0,6	Sección T	
Sección U	ACTIVIDADES DE ORGANIZACIONES Y ORGANISMOS EXTRATERRITORIALES	1	0,0	0	0,0	1	0,0	2	0,0	Sección U	
	OTROS SIN CLASIFICAR	0	0,0	0	0,0	0	0,0	0	0,0		
<b>TOTAL</b>		<b>3.092</b>	<b>100,0</b>	<b>991</b>	<b>100,0</b>	<b>6.049</b>	<b>100,0</b>	<b>10.132</b>	<b>100,0</b>		

**TOTAL DE ACCIDENTES IN ITINERE POR SECCIONES Y DIVISIONES, EN LA COMUNITAT VALENCIANA Y SUS PROVINCIAS**

Datos correspondientes al periodo de noviembre 2024 - octubre 2025. Contabilizados por fecha de baja médica en el periodo considerado.

Cuadro 6

SECCIONES Y DIVISIONES CNAE-2009		TOTAL DE ACCIDENTES IN ITINERE									
		Provincia de Alicante		Provincia de Castellón		Provincia de Valencia		Comunitat Valenciana		CNAE-2009	
		Total	%	Total	%	Total	%	Total	%		
<b>Sección A</b>	<b>AGRICULTURA, GANADERÍA, SILVICULTURA Y PESCA</b>	<b>95</b>	<b>3,07</b>	<b>16</b>	<b>1,61</b>	<b>71</b>	<b>1,17</b>	<b>182</b>	<b>1,80</b>	<b>Sección A</b>	
01	Agricultura, ganadería, caza y servicios relacionados con las mismas	92	2,98	12	1,21	64	1,06	168	1,66	01	
02	Silvicultura y explotación forestal	2	0,06	4	0,40	4	0,07	10	0,10	02	
03	Pesca y acuicultura	1	0,03	0	0,00	3	0,05	4	0,04	03	
<b>Sección B</b>	<b>INDUSTRIAS EXTRACTIVAS</b>	<b>1</b>	<b>0,03</b>	<b>1</b>	<b>0,10</b>	<b>2</b>	<b>0,03</b>	<b>4</b>	<b>0,04</b>	<b>Sección B</b>	
05	Extracción de antracita, hulla y lignito	0	0,00	0	0,00	0	0,00	0	0,00	05	
06	Extracción de crudo de petróleo y gas natural	0	0,00	0	0,00	0	0,00	0	0,00	06	
07	Extracción de minerales metálicos	0	0,00	0	0,00	0	0,00	0	0,00	07	
08	Otras industrias extractivas	1	0,03	1	0,10	2	0,03	4	0,04	08	
09	Actividades de apoyo a las industrias extractivas	0	0,00	0	0,00	0	0,00	0	0,00	09	
<b>Sección C</b>	<b>INDUSTRIA MANUFACTURERA</b>	<b>339</b>	<b>10,96</b>	<b>195</b>	<b>19,68</b>	<b>751</b>	<b>12,42</b>	<b>1285</b>	<b>12,68</b>	<b>Sección C</b>	
10	Industria de la alimentación	54	1,75	15	1,51	230	3,80	299	2,95	10	
11	Fabricación de bebidas	1	0,03	0	0,00	9	0,15	10	0,10	11	
12	Industria del tabaco	0	0,00	0	0,00	0	0,00	0	0,00	12	
13	Industria textil	27	0,87	3	0,30	23	0,38	53	0,52	13	
14	Confección de prendas de vestir	0	0,00	3	0,30	6	0,10	9	0,09	14	
15	Industria del cuero y del calzado	59	1,91	3	0,30	2	0,03	64	0,63	15	
16	Industria de la madera y del corcho, excepto muebles; cestería y espartería	12	0,39	5	0,50	30	0,50	47	0,46	16	
17	Industria del papel	10	0,32	3	0,30	10	0,17	23	0,23	17	
18	Artes gráficas y reproducción de soportes grabados	5	0,16	2	0,20	13	0,21	20	0,20	18	
19	Coquerías y refino de petróleo	0	0,00	1	0,10	0	0,00	1	0,01	19	
20	Industria química	11	0,36	18	1,82	47	0,78	76	0,75	20	
21	Fabricación de productos farmacéuticos	8	0,26	1	0,10	1	0,02	10	0,10	21	
22	Fabricación de productos de caucho y plásticos	45	1,46	1	0,10	39	0,64	85	0,84	22	
23	Fabricación de otros productos minerales no metálicos	18	0,58	75	7,57	18	0,30	111	1,10	23	
24	Metalurgia; fabricación de productos de hierro, acero y ferroaleaciones	2	0,06	6	0,61	16	0,26	24	0,24	24	
25	Fabricación de productos metálicos, excepto maquinaria y equipo	24	0,78	18	1,82	87	1,44	129	1,27	25	
26	Fabricación de productos informáticos, electrónicos y ópticos	0	0,00	0	0,00	8	0,13	8	0,08	26	
27	Fabricación de material y equipo eléctrico	3	0,10	0	0,00	17	0,28	20	0,20	27	
28	Fabricación de maquinaria y equipo n.c.o.p.	17	0,55	13	1,31	59	0,98	89	0,88	28	
29	Fabricación de vehículos de motor, remolques y semirremolques	3	0,10	7	0,71	40	0,66	50	0,49	29	
30	Fabricación de otro material de transporte	5	0,16	1	0,10	14	0,23	20	0,20	30	
31	Fabricación de muebles	10	0,32	7	0,71	32	0,53	49	0,48	31	
32	Otras industrias manufactureras	11	0,36	3	0,30	21	0,35	35	0,35	32	
33	Reparación e instalación de maquinaria y equipo	14	0,45	10	1,01	29	0,48	53	0,52	33	
<b>Sección D</b>	<b>SUMINISTRO DE ENERGIA ELECTRICA, GAS, VAPOR Y AIRE ACONDICIONADO</b>	<b>3</b>	<b>0,10</b>	<b>0</b>	<b>0,00</b>	<b>8</b>	<b>0,13</b>	<b>11</b>	<b>0,11</b>	<b>Sección D</b>	
35	Suministro de energía eléctrica, gas, vapor y aire acondicionado	3	0,10	0	0,00	8	0,13	11	0,11	35	
<b>Sección E</b>	<b>SUMINISTRO DE AGUA, ACTIVIDADES DE SANEAMIENTO, GESTIÓN DE RESIDUOS Y DESCONTAMINACIÓN</b>	<b>27</b>	<b>0,87</b>	<b>11</b>	<b>1,11</b>	<b>82</b>	<b>1,36</b>	<b>120</b>	<b>1,18</b>	<b>Sección E</b>	
36	Captación, depuración y distribución de agua	4	0,13	2	0,20	9	0,15	15	0,15	36	
37	Recogida y tratamiento de aguas residuales	1	0,03	2	0,20	4	0,07	7	0,07	37	
38	Recogida, tratamiento y eliminación de residuos; valorización	22	0,71	7	0,71	69	1,14	98	0,97	38	
39	Actividades de descontaminación y otros servicios de gestión de residuos	0	0,00	0	0,00	0	0,00	0	0,00	39	
<b>Sección F</b>	<b>CONSTRUCCIÓN</b>	<b>172</b>	<b>5,56</b>	<b>60</b>	<b>6,05</b>	<b>249</b>	<b>4,12</b>	<b>481</b>	<b>4,75</b>	<b>Sección F</b>	
41	Construcción de edificios	55	1,78	25	2,52	75	1,24	155	1,53	41	
42	Ingeniería civil	2	0,06	1	0,10	20	0,33	23	0,23	42	
43	Actividades de construcción especializada	115	3,72	34	3,43	154	2,55	303	2,99	43	
<b>Sección G</b>	<b>COMERCIO AL POR MAYOR Y AL POR MENOR; REPARACIÓN DE VEHÍCULOS DE MOTOR Y MOTOCICLETAS</b>	<b>609</b>	<b>19,70</b>	<b>159</b>	<b>16,04</b>	<b>1098</b>	<b>18,15</b>	<b>1866</b>	<b>18,42</b>	<b>Sección G</b>	
45	Venta y reparación de vehículos de motor y motocicletas	73	2,36	13	1,31	106	1,75	192	1,89	45	
46	Comercio al por mayor e intermediarios del comercio, excepto de vehículos de motor y motocicletas	183	5,92	66	6,66	348	5,75	597	5,89	46	
47	Comercio al por menor, excepto de vehículos de motor y motocicletas	353	11,42	80	8,07	644	10,65	1077	10,63	47	
<b>Sección H</b>	<b>TRANSPORTE Y ALMACENAMIENTO</b>	<b>145</b>	<b>4,69</b>	<b>34</b>	<b>3,43</b>	<b>389</b>	<b>6,43</b>	<b>568</b>	<b>5,61</b>	<b>Sección H</b>	
49	Transporte terrestre y por tubería	62	2,01	15	1,51	179	2,96	256	2,53	49	
50	Transporte marítimo y por vías navegables interiores	3	0,10	0	0,00	6	0,10	9	0,09	50	
51	Transporte aéreo	4	0,13	0	0,00	4	0,07	8	0,08	51	
52	Almacenamiento y actividades anexas al transporte	50	1,62	12	1,21	133	2,20	195	1,92	52	
53	Actividades postales y de correos	26	0,84	7	0,71	67	1,11	100	0,99	53	
<b>Sección I</b>	<b>HOSTELERÍA</b>	<b>611</b>	<b>19,76</b>	<b>167</b>	<b>16,85</b>	<b>798</b>	<b>13,19</b>	<b>1576</b>	<b>15,55</b>	<b>Sección I</b>	
55	Servicios de alojamiento	213	6,89	52	5,25	93	1,54	358	3,53	55	
56	Servicios de comidas y bebidas	398	12,87	115	11,60	705	11,65	1218	12,02	56	

SECCIONES Y DIVISIONES CNAE-2009		TOTAL DE ACCIDENTES IN ITINERE									
		Provincia de Alicante		Provincia de Castellón		Provincia de Valencia		Comunitat Valenciana		CNAE-2009	
		Total	%	Total	%	Total	%	Total	%		
<b>Sección J</b>	<b>INFORMACIÓN Y COMUNICACIONES</b>	<b>24</b>	<b>0,78</b>	<b>3</b>	<b>0,30</b>	<b>71</b>	<b>1,17</b>	<b>98</b>	<b>0,97</b>	<b>Sección J</b>	
58	Edición	2	0,06	0	0,00	9	0,15	11	0,11	58	
59	Actividades cinematográficas, de vídeo y de televisión, grabación de sonido y edición musical	0	0,00	0	0,00	3	0,05	3	0,03	59	
60	Actividades de programación y emisión de radio y televisión	3	0,10	0	0,00	6	0,10	9	0,09	60	
61	Telecomunicaciones	8	0,26	0	0,00	8	0,13	16	0,16	61	
62	Programación, consultoría y otras actividades relacionadas con la informática	7	0,23	3	0,30	33	0,55	43	0,42	62	
63	Servicios de información	4	0,13	0	0,00	12	0,20	16	0,16	63	
<b>Sección K</b>	<b>ACTIVIDADES FINANCIERAS Y DE SEGUROS</b>	<b>19</b>	<b>0,61</b>	<b>4</b>	<b>0,40</b>	<b>60</b>	<b>0,99</b>	<b>83</b>	<b>0,82</b>	<b>Sección K</b>	
64	Servicios financieros, excepto seguros y fondos de pensiones	15	0,49	1	0,10	33	0,55	49	0,48	64	
65	Seguros, reaseguros y fondos de pensiones, excepto Seguridad Social obligatoria	1	0,03	0	0,00	11	0,18	12	0,12	65	
66	Actividades auxiliares a los servicios financieros y a los seguros	3	0,10	3	0,30	16	0,26	22	0,22	66	
<b>Sección L</b>	<b>ACTIVIDADES INMOBILIARIAS</b>	<b>13</b>	<b>0,42</b>	<b>2</b>	<b>0,20</b>	<b>29</b>	<b>0,48</b>	<b>44</b>	<b>0,43</b>	<b>Sección L</b>	
68	Actividades inmobiliarias	13	0,42	2	0,20	29	0,48	44	0,43	68	
<b>Sección M</b>	<b>ACTIVIDADES PROFESIONALES, CIENTÍFICAS Y TÉCNICAS</b>	<b>64</b>	<b>2,07</b>	<b>27</b>	<b>2,72</b>	<b>178</b>	<b>2,94</b>	<b>269</b>	<b>2,65</b>	<b>Sección M</b>	
69	Actividades jurídicas y de contabilidad	27	0,87	12	1,21	31	0,51	70	0,69	69	
70	Actividades de las sedes centrales; actividades de consultoría de gestión empresarial	6	0,19	1	0,10	14	0,23	21	0,21	70	
71	Servicios técnicos de arquitectura e ingeniería; ensayos y análisis técnicos	11	0,36	6	0,61	67	1,11	84	0,83	71	
72	Investigación y desarrollo	2	0,06	2	0,20	19	0,31	23	0,23	72	
73	Publicidad y estudios de mercado	5	0,16	0	0,00	11	0,18	16	0,16	73	
74	Otras actividades profesionales, científicas y técnicas	11	0,36	6	0,61	29	0,48	46	0,45	74	
75	Actividades veterinarias	2	0,06	0	0,00	7	0,12	9	0,09	75	
<b>Sección N</b>	<b>ACTIVIDADES ADMINISTRATIVAS Y SERVICIOS AUXILIARES</b>	<b>316</b>	<b>10,22</b>	<b>106</b>	<b>10,70</b>	<b>870</b>	<b>14,38</b>	<b>1292</b>	<b>12,75</b>	<b>Sección N</b>	
77	Actividades de alquiler	25	0,81	7	0,71	25	0,41	57	0,56	77	
78	Actividades relacionadas con el empleo	71	2,30	44	4,44	282	4,66	397	3,92	78	
79	Actividades de agencias de viajes, operadores turísticos, servicios de reservas y otros relacionados	8	0,26	0	0,00	10	0,17	18	0,18	79	
80	Actividades de seguridad e investigación	23	0,74	7	0,71	96	1,59	126	1,24	80	
81	Servicios a edificios y actividades de jardinería	139	4,50	44	4,44	320	5,29	503	4,96	81	
82	Actividades administrativas de oficina y otras actividades auxiliares a las empresas	50	1,62	4	0,40	137	2,26	191	1,89	82	
<b>Sección O</b>	<b>ADMINISTRACIÓN PÚBLICA Y DEFENSA; SEGURIDAD SOCIAL OBLIGATORIA</b>	<b>92</b>	<b>2,98</b>	<b>46</b>	<b>4,64</b>	<b>241</b>	<b>3,98</b>	<b>379</b>	<b>3,74</b>	<b>Sección O</b>	
84	Administración Pública y defensa; Seguridad Social obligatoria	92	2,98	46	4,64	241	3,98	379	3,74	84	
<b>Sección P</b>	<b>EDUCACIÓN</b>	<b>101</b>	<b>3,27</b>	<b>29</b>	<b>2,93</b>	<b>168</b>	<b>2,78</b>	<b>298</b>	<b>2,94</b>	<b>Sección P</b>	
85	Educación	101	3,27	29	2,93	168	2,78	298	2,94	85	
<b>Sección Q</b>	<b>ACTIVIDADES SANITARIAS Y DE SERVICIOS SOCIALES</b>	<b>327</b>	<b>10,58</b>	<b>93</b>	<b>9,38</b>	<b>682</b>	<b>11,27</b>	<b>1102</b>	<b>10,88</b>	<b>Sección Q</b>	
86	Actividades sanitarias	199	6,44	51	5,15	423	6,99	673	6,64	86	
87	Asistencia en establecimientos residenciales	61	1,97	26	2,62	160	2,65	247	2,44	87	
88	Actividades de servicios sociales sin alojamiento	67	2,17	16	1,61	99	1,64	182	1,80	88	
<b>Sección R</b>	<b>ACTIVIDADES ARTÍSTICAS, RECREATIVAS Y DE ENTRETENIMIENTO</b>	<b>52</b>	<b>1,68</b>	<b>10</b>	<b>1,01</b>	<b>117</b>	<b>1,93</b>	<b>179</b>	<b>1,77</b>	<b>Sección R</b>	
90	Actividades de creación, artísticas y espectáculos	3	0,10	1	0,10	13	0,21	17	0,17	90	
91	Actividades de bibliotecas, archivos, museos y otras actividades culturales	3	0,10	0	0,00	18	0,30	21	0,21	91	
92	Actividades de juegos de azar y apuestas	20	0,65	1	0,10	20	0,33	41	0,40	92	
93	Actividades deportivas, recreativas y de entretenimiento	26	0,84	8	0,81	66	1,09	100	0,99	93	
<b>Sección S</b>	<b>OTROS SERVICIOS</b>	<b>62</b>	<b>2,01</b>	<b>23</b>	<b>2,32</b>	<b>144</b>	<b>2,38</b>	<b>229</b>	<b>2,26</b>	<b>Sección S</b>	
94	Actividades asociativas	12	0,39	4	0,40	34	0,56	50	0,49	94	
95	Reparación de ordenadores, efectos personales y artículos de uso doméstico	7	0,23	1	0,10	8	0,13	16	0,16	95	
96	Otros servicios personales	43	1,39	18	1,82	102	1,69	163	1,61	96	
<b>Sección T</b>	<b>ACTIVIDADES DE LOS HOGARES COMO EMPLEADORES Y COMO PRODUCTORES DE BIENES Y SERVICIOS PARA USO PROPIO</b>	<b>19</b>	<b>0,61</b>	<b>5</b>	<b>0,50</b>	<b>40</b>	<b>0,66</b>	<b>64</b>	<b>0,63</b>	<b>Sección T</b>	
97	Actividades de los hogares como empleadores de personal doméstico	19	0,61	5	0,50	40	0,66	64	0,63	97	
98	Actividades de los hogares como productores de bienes y servicios para uso propio	0	0,00	0	0,00	0	0,00	0	0,00	98	
<b>Sección U</b>	<b>ACTIVIDADES DE ORGANIZACIONES Y ORGANISMOS EXTRATERRITORIALES</b>	<b>1</b>	<b>0,03</b>	<b>0</b>	<b>0,00</b>	<b>1</b>	<b>0,02</b>	<b>2</b>	<b>0,02</b>	<b>Sección U</b>	
99	Actividades de organizaciones y organismos extraterritoriales	1	0,03	0	0,00	1	0,02	2	0,02	99	
	<b>OTROS SIN CLASIFICAR</b>	<b>0</b>	<b>0,00</b>	<b>0</b>	<b>0,00</b>	<b>0</b>	<b>0,00</b>	<b>0</b>	<b>0,00</b>		
<b>TOTAL</b>		<b>3.092</b>	<b>100,00</b>	<b>991</b>	<b>100,00</b>	<b>6.049</b>	<b>100,00</b>	<b>10.132</b>	<b>100,00</b>		

**ACCIDENTES GRAVES IN ITINERE POR SECCIONES, EN LA COMUNITAT VALENCIANA Y SUS PROVINCIAS**

Datos correspondientes al periodo de noviembre 2024 - octubre 2025. Contabilizados por fecha de baja médica en el periodo considerado.

Cuadro 7

SECCIONES CNAE-2009		ACCIDENTES GRAVES IN ITINERE								CNAE-2009
		Provincia de Alicante		Provincia de Castellón		Provincia de Valencia		Comunitat Valenciana		
		Total	%	Total	%	Total	%	Total	%	
Sección A	AGRICULTURA, GANADERÍA, SILVICULTURA Y PESCA	1	3,1	0	0,0	0	0,0	1	1,0	Sección A
Sección B	INDUSTRIAS EXTRACTIVAS	0	0,0	0	0,0	0	0,0	0	0,0	Sección B
Sección C	INDUSTRIA MANUFACTURERA	3	9,4	2	33,3	14	23,3	19	19,4	Sección C
Sección D	SUMINISTRO DE ENERGIA ELECTRICA, GAS, VAPOR Y AIRE ACONDICIONADO	0	0,0	0	0,0	1	1,7	1	1,0	Sección D
Sección E	SUMINISTRO DE AGUA, ACTIVIDADES DE SANEAMIENTO, GESTION DE RESIDUOS Y DESCONTAMINACIÓN	0	0,0	0	0,0	1	1,7	1	1,0	Sección E
Sección F	CONSTRUCCIÓN	1	3,1	0	0,0	7	11,7	8	8,2	Sección F
Sección G	COMERCIO AL POR MAYOR Y AL POR MENOR; REPARACIÓN DE VEHICULOS DE MOTOR Y MOTOCICLETAS	6	18,8	1	16,7	8	13,3	15	15,3	Sección G
Sección H	TRANSPORTE Y ALMACENAMIENTO	0	0,0	2	33,3	5	8,3	7	7,1	Sección H
Sección I	HOSTELERÍA	6	18,8	0	0,0	9	15,0	15	15,3	Sección I
Sección J	INFORMACIÓN Y COMUNICACIONES	0	0,0	0	0,0	1	1,7	1	1,0	Sección J
Sección K	ACTIVIDADES FINANCIERAS Y DE SEGUROS	0	0,0	0	0,0	0	0,0	0	0,0	Sección K
Sección L	ACTIVIDADES INMOBILIARIAS	0	0,0	0	0,0	0	0,0	0	0,0	Sección L
Sección M	ACTIVIDADES PROFESIONALES, CIENTÍFICAS Y TÉCNICAS	0	0,0	0	0,0	1	1,7	1	1,0	Sección M
Sección N	ACTIVIDADES ADMINISTRATIVAS Y SERVICIOS AUXILIARES	2	6,3	1	16,7	5	8,3	8	8,2	Sección N
Sección O	ADMINISTRACIÓN PÚBLICA Y DEFENSA; SEGURIDAD SOCIAL OBLIGATORIA	1	3,1	0	0,0	2	3,3	3	3,1	Sección O
Sección P	EDUCACIÓN	3	9,4	0	0,0	1	1,7	4	4,1	Sección P
Sección Q	ACTIVIDADES SANITARIAS Y DE SERVICIOS SOCIALES	5	15,6	0	0,0	2	3,3	7	7,1	Sección Q
Sección R	ACTIVIDADES ARTÍSTICAS, RECREATIVAS Y DE ENTRETENIMIENTO	2	6,3	0	0,0	1	1,7	3	3,1	Sección R
Sección S	OTROS SERVICIOS	2	6,3	0	0,0	1	1,7	3	3,1	Sección S
Sección T	ACTIVIDADES DE LOS HOGARES COMO EMPLEADORES Y COMO PRODUCTORES DE BIENES Y SERVICIOS PARA USO PROPIO	0	0,0	0	0,0	1	1,7	1	1,0	Sección T
Sección U	ACTIVIDADES DE ORGANIZACIONES Y ORGANISMOS EXTRATERRITORIALES	0	0,0	0	0,0	0	0,0	0	0,0	Sección U
	OTROS SIN CLASIFICAR	0	0,0	0	0,0	0	0,0	0	0,0	
<b>TOTAL</b>		<b>32</b>	<b>100,0</b>	<b>6</b>	<b>100,0</b>	<b>60</b>	<b>100,0</b>	<b>98</b>	<b>100,0</b>	

**ACCIDENTES GRAVES IN ITINERE POR SECCIONES Y DIVISIONES. EN LA COMUNITAT VALENCIANA Y SUS PROVINCIAS**

Datos correspondientes al periodo de noviembre 2024 - octubre 2025. Contabilizados por fecha de baja médica en el periodo considerado.

Cuadro 8

SECCIONES Y DIVISIONES CNAE-2009		ACCIDENTES GRAVES IN ITINERE								
		Provincia de Alicante		Provincia de Castellón		Provincia de Valencia		Comunitat Valenciana		CNAE-2009
		Total	%	Total	%	Total	%	Total	%	
<b>Sección A</b>	<b>AGRICULTURA, GANADERÍA, SILVICULTURA Y PESCA</b>	<b>1</b>	<b>3,13</b>	<b>0</b>	<b>0,00</b>	<b>0</b>	<b>0,00</b>	<b>1</b>	<b>1,02</b>	<b>Sección A</b>
01	Agricultura, ganadería, caza y servicios relacionados con las mismas	1	3,13	0	0,00	0	0,00	1	1,02	01
02	Silvicultura y explotación forestal	0	0,00	0	0,00	0	0,00	0	0,00	02
03	Pesca y acuicultura	0	0,00	0	0,00	0	0,00	0	0,00	03
<b>Sección B</b>	<b>INDUSTRIAS EXTRACTIVAS</b>	<b>0</b>	<b>0,00</b>	<b>0</b>	<b>0,00</b>	<b>0</b>	<b>0,00</b>	<b>0</b>	<b>0,00</b>	<b>Sección B</b>
05	Extracción de antracita, hulla y lignito	0	0,00	0	0,00	0	0,00	0	0,00	05
06	Extracción de crudo de petróleo y gas natural	0	0,00	0	0,00	0	0,00	0	0,00	06
07	Extracción de minerales metálicos	0	0,00	0	0,00	0	0,00	0	0,00	07
08	Otras industrias extractivas	0	0,00	0	0,00	0	0,00	0	0,00	08
09	Actividades de apoyo a las industrias extractivas	0	0,00	0	0,00	0	0,00	0	0,00	09
<b>Sección C</b>	<b>INDUSTRIA MANUFACTURERA</b>	<b>3</b>	<b>9,38</b>	<b>2</b>	<b>33,33</b>	<b>14</b>	<b>23,33</b>	<b>19</b>	<b>19,39</b>	<b>Sección C</b>
10	Industria de la alimentación	0	0,00	1	16,67	3	5,00	4	4,08	10
11	Fabricación de bebidas	0	0,00	0	0,00	0	0,00	0	0,00	11
12	Industria del tabaco	0	0,00	0	0,00	0	0,00	0	0,00	12
13	Industria textil	0	0,00	0	0,00	0	0,00	0	0,00	13
14	Confección de prendas de vestir	0	0,00	0	0,00	0	0,00	0	0,00	14
15	Industria del cuero y del calzado	1	3,13	0	0,00	0	0,00	1	1,02	15
16	Industria de la madera y del corcho, excepto muebles; cestería y espartería	1	3,13	0	0,00	0	0,00	1	1,02	16
17	Industria del papel	0	0,00	0	0,00	0	0,00	0	0,00	17
18	Artes gráficas y reproducción de soportes grabados	0	0,00	0	0,00	0	0,00	0	0,00	18
19	Coquerías y refino de petróleo	0	0,00	0	0,00	0	0,00	0	0,00	19
20	Industria química	0	0,00	0	0,00	2	3,33	2	2,04	20
21	Fabricación de productos farmacéuticos	0	0,00	0	0,00	0	0,00	0	0,00	21
22	Fabricación de productos de caucho y plásticos	0	0,00	0	0,00	0	0,00	0	0,00	22
23	Fabricación de otros productos minerales no metálicos	1	3,13	0	0,00	2	3,33	3	3,06	23
24	Metalurgia; fabricación de productos de hierro, acero y ferroaleaciones	0	0,00	1	16,67	1	1,67	2	2,04	24
25	Fabricación de productos metálicos, excepto maquinaria y equipo	0	0,00	0	0,00	1	1,67	1	1,02	25
26	Fabricación de productos informáticos, electrónicos y ópticos	0	0,00	0	0,00	0	0,00	0	0,00	26
27	Fabricación de material y equipo eléctrico	0	0,00	0	0,00	0	0,00	0	0,00	27
28	Fabricación de maquinaria y equipo n.c.o.p.	0	0,00	0	0,00	2	3,33	2	2,04	28
29	Fabricación de vehículos de motor, remolques y semirremolques	0	0,00	0	0,00	2	3,33	2	2,04	29
30	Fabricación de otro material de transporte	0	0,00	0	0,00	0	0,00	0	0,00	30
31	Fabricación de muebles	0	0,00	0	0,00	1	1,67	1	1,02	31
32	Otras industrias manufactureras	0	0,00	0	0,00	0	0,00	0	0,00	32
33	Reparación e instalación de maquinaria y equipo	0	0,00	0	0,00	0	0,00	0	0,00	33
<b>Sección D</b>	<b>SUMINISTRO DE ENERGIA ELECTRICA, GAS, VAPOR Y AIRE ACONDICIONADO</b>	<b>0</b>	<b>0,00</b>	<b>0</b>	<b>0,00</b>	<b>1</b>	<b>1,67</b>	<b>1</b>	<b>1,02</b>	<b>Sección D</b>
35	Suministro de energía eléctrica, gas, vapor y aire acondicionado	0	0,00	0	0,00	1	1,67	1	1,02	35
<b>Sección E</b>	<b>SUMINISTRO DE AGUA, ACTIVIDADES DE SANEAMIENTO, GESTIÓN DE RESIDUOS Y DESCONTAMINACIÓN</b>	<b>0</b>	<b>0,00</b>	<b>0</b>	<b>0,00</b>	<b>1</b>	<b>1,67</b>	<b>1</b>	<b>1,02</b>	<b>Sección E</b>
36	Captación, depuración y distribución de agua	0	0,00	0	0,00	0	0,00	0	0,00	36
37	Recogida y tratamiento de aguas residuales	0	0,00	0	0,00	0	0,00	0	0,00	37
38	Recogida, tratamiento y eliminación de residuos; valorización	0	0,00	0	0,00	1	1,67	1	1,02	38
39	Actividades de descontaminación y otros servicios de gestión de residuos	0	0,00	0	0,00	0	0,00	0	0,00	39
<b>Sección F</b>	<b>CONSTRUCCIÓN</b>	<b>1</b>	<b>3,13</b>	<b>0</b>	<b>0,00</b>	<b>7</b>	<b>11,67</b>	<b>8</b>	<b>8,16</b>	<b>Sección F</b>
41	Construcción de edificios	0	0,00	0	0,00	1	1,67	1	1,02	41
42	Ingeniería civil	0	0,00	0	0,00	1	1,67	1	1,02	42
43	Actividades de construcción especializada	1	3,13	0	0,00	5	8,33	6	6,12	43
<b>Sección G</b>	<b>COMERCIO AL POR MAYOR Y AL POR MENOR; REPARACIÓN DE VEHÍCULOS DE MOTOR Y MOTOCICLETAS</b>	<b>6</b>	<b>18,75</b>	<b>1</b>	<b>16,67</b>	<b>8</b>	<b>13,33</b>	<b>15</b>	<b>15,31</b>	<b>Sección G</b>
45	Venta y reparación de vehículos de motor y motocicletas	1	3,13	0	0,00	2	3,33	3	3,06	45
46	Comercio al por mayor e intermediarios del comercio, excepto de vehículos de motor y motocicletas	1	3,13	0	0,00	1	1,67	2	2,04	46
47	Comercio al por menor, excepto de vehículos de motor y motocicletas	4	12,50	1	16,67	5	8,33	10	10,20	47
<b>Sección H</b>	<b>TRANSPORTE Y ALMACENAMIENTO</b>	<b>0</b>	<b>0,00</b>	<b>2</b>	<b>33,33</b>	<b>5</b>	<b>8,33</b>	<b>7</b>	<b>7,14</b>	<b>Sección H</b>
49	Transporte terrestre y por tubería	0	0,00	2	33,33	3	5,00	5	5,10	49
50	Transporte marítimo y por vías navegables interiores	0	0,00	0	0,00	0	0,00	0	0,00	50
51	Transporte aéreo	0	0,00	0	0,00	0	0,00	0	0,00	51
52	Almacenamiento y actividades anexas al transporte	0	0,00	0	0,00	1	1,67	1	1,02	52
53	Actividades postales y de correos	0	0,00	0	0,00	1	1,67	1	1,02	53
<b>Sección I</b>	<b>HOSTELERÍA</b>	<b>6</b>	<b>18,75</b>	<b>0</b>	<b>0,00</b>	<b>9</b>	<b>15,00</b>	<b>15</b>	<b>15,31</b>	<b>Sección I</b>
55	Servicios de alojamiento	3	9,38	0	0,00	2	3,33	5	5,10	55
56	Servicios de comidas y bebidas	3	9,38	0	0,00	7	11,67	10	10,20	56

SECCIONES Y DIVISIONES CNAE-2009		ACCIDENTES GRAVES IN ITINERE								
		Provincia de Alicante		Provincia de Castellón		Provincia de Valencia		Comunitat Valenciana		CNAE-2009
		Total	%	Total	%	Total	%	Total	%	
<b>Sección J</b>	<b>INFORMACIÓN Y COMUNICACIONES</b>	<b>0</b>	<b>0,00</b>	<b>0</b>	<b>0,00</b>	<b>1</b>	<b>1,67</b>	<b>1</b>	<b>1,02</b>	<b>Sección J</b>
58	Edición	0	0,00	0	0,00	1	1,67	1	1,02	58
59	Actividades cinematográficas, de vídeo y de televisión, grabación de sonido y edición musical	0	0,00	0	0,00	0	0,00	0	0,00	59
60	Actividades de programación y emisión de radio y televisión	0	0,00	0	0,00	0	0,00	0	0,00	60
61	Telecomunicaciones	0	0,00	0	0,00	0	0,00	0	0,00	61
62	Programación, consultoría y otras actividades relacionadas con la informática	0	0,00	0	0,00	0	0,00	0	0,00	62
63	Servicios de información	0	0,00	0	0,00	0	0,00	0	0,00	63
<b>Sección K</b>	<b>ACTIVIDADES FINANCIERAS Y DE SEGUROS</b>	<b>0</b>	<b>0,00</b>	<b>0</b>	<b>0,00</b>	<b>0</b>	<b>0,00</b>	<b>0</b>	<b>0,00</b>	<b>Sección K</b>
64	Servicios financieros, excepto seguros y fondos de pensiones	0	0,00	0	0,00	0	0,00	0	0,00	64
65	Seguros, reaseguros y fondos de pensiones, excepto Seguridad Social obligatoria	0	0,00	0	0,00	0	0,00	0	0,00	65
66	Actividades auxiliares a los servicios financieros y a los seguros	0	0,00	0	0,00	0	0,00	0	0,00	66
<b>Sección L</b>	<b>ACTIVIDADES INMOBILIARIAS</b>	<b>0</b>	<b>0,00</b>	<b>0</b>	<b>0,00</b>	<b>0</b>	<b>0,00</b>	<b>0</b>	<b>0,00</b>	<b>Sección L</b>
68	Actividades inmobiliarias	0	0,00	0	0,00	0	0,00	0	0,00	68
<b>Sección M</b>	<b>ACTIVIDADES PROFESIONALES, CIENTÍFICAS Y TÉCNICAS</b>	<b>0</b>	<b>0,00</b>	<b>0</b>	<b>0,00</b>	<b>1</b>	<b>1,67</b>	<b>1</b>	<b>1,02</b>	<b>Sección M</b>
69	Actividades jurídicas y de contabilidad	0	0,00	0	0,00	0	0,00	0	0,00	69
70	Actividades de las sedes centrales; actividades de consultoría de gestión empresarial	0	0,00	0	0,00	0	0,00	0	0,00	70
71	Servicios técnicos de arquitectura e ingeniería; ensayos y análisis técnicos	0	0,00	0	0,00	0	0,00	0	0,00	71
72	Investigación y desarrollo	0	0,00	0	0,00	0	0,00	0	0,00	72
73	Publicidad y estudios de mercado	0	0,00	0	0,00	0	0,00	0	0,00	73
74	Otras actividades profesionales, científicas y técnicas	0	0,00	0	0,00	1	1,67	1	1,02	74
75	Actividades veterinarias	0	0,00	0	0,00	0	0,00	0	0,00	75
<b>Sección N</b>	<b>ACTIVIDADES ADMINISTRATIVAS Y SERVICIOS AUXILIARES</b>	<b>2</b>	<b>6,25</b>	<b>1</b>	<b>16,67</b>	<b>5</b>	<b>8,33</b>	<b>8</b>	<b>8,16</b>	<b>Sección N</b>
77	Actividades de alquiler	1	3,13	0	0,00	0	0,00	1	1,02	77
78	Actividades relacionadas con el empleo	1	3,13	0	0,00	1	1,67	2	2,04	78
79	Actividades de agencias de viajes, operadores turísticos, servicios de reservas y otros relacionados	0	0,00	0	0,00	0	0,00	0	0,00	79
80	Actividades de seguridad e investigación	0	0,00	0	0,00	0	0,00	0	0,00	80
81	Servicios a edificios y actividades de jardinería	0	0,00	1	16,67	4	6,67	5	5,10	81
82	Actividades administrativas de oficina y otras actividades auxiliares a las empresas	0	0,00	0	0,00	0	0,00	0	0,00	82
<b>Sección O</b>	<b>ADMINISTRACIÓN PÚBLICA Y DEFENSA; SEGURIDAD SOCIAL OBLIGATORIA</b>	<b>1</b>	<b>3,13</b>	<b>0</b>	<b>0,00</b>	<b>2</b>	<b>3,33</b>	<b>3</b>	<b>3,06</b>	<b>Sección O</b>
84	Administración Pública y defensa; Seguridad Social obligatoria	1	3,13	0	0,00	2	3,33	3	3,06	84
<b>Sección P</b>	<b>EDUCACIÓN</b>	<b>3</b>	<b>9,38</b>	<b>0</b>	<b>0,00</b>	<b>1</b>	<b>1,67</b>	<b>4</b>	<b>4,08</b>	<b>Sección P</b>
85	Educación	3	9,38	0	0,00	1	1,67	4	4,08	85
<b>Sección Q</b>	<b>ACTIVIDADES SANITARIAS Y DE SERVICIOS SOCIALES</b>	<b>5</b>	<b>15,63</b>	<b>0</b>	<b>0,00</b>	<b>2</b>	<b>3,33</b>	<b>7</b>	<b>7,14</b>	<b>Sección Q</b>
86	Actividades sanitarias	4	12,50	0	0,00	2	3,33	6	6,12	86
87	Asistencia en establecimientos residenciales	1	3,13	0	0,00	0	0,00	1	1,02	87
88	Actividades de servicios sociales sin alojamiento	0	0,00	0	0,00	0	0,00	0	0,00	88
<b>Sección R</b>	<b>ACTIVIDADES ARTÍSTICAS, RECREATIVAS Y DE ENTRETENIMIENTO</b>	<b>2</b>	<b>6,25</b>	<b>0</b>	<b>0,00</b>	<b>1</b>	<b>1,67</b>	<b>3</b>	<b>3,06</b>	<b>Sección R</b>
90	Actividades de creación, artísticas y espectáculos	1	3,13	0	0,00	0	0,00	1	1,02	90
91	Actividades de bibliotecas, archivos, museos y otras actividades culturales	0	0,00	0	0,00	1	1,67	1	1,02	91
92	Actividades de juegos de azar y apuestas	0	0,00	0	0,00	0	0,00	0	0,00	92
93	Actividades deportivas, recreativas y de entretenimiento	1	3,13	0	0,00	0	0,00	1	1,02	93
<b>Sección S</b>	<b>OTROS SERVICIOS</b>	<b>2</b>	<b>6,25</b>	<b>0</b>	<b>0,00</b>	<b>1</b>	<b>1,67</b>	<b>3</b>	<b>3,06</b>	<b>Sección S</b>
94	Actividades asociativas	0	0,00	0	0,00	0	0,00	0	0,00	94
95	Reparación de ordenadores, efectos personales y artículos de uso doméstico	0	0,00	0	0,00	0	0,00	0	0,00	95
96	Otros servicios personales	2	6,25	0	0,00	1	1,67	3	3,06	96
<b>Sección T</b>	<b>ACTIVIDADES DE LOS HOGARES COMO EMPLEADORES Y COMO PRODUCTORES DE BIENES Y SERVICIOS PARA USO PROPIO</b>	<b>0</b>	<b>0,00</b>	<b>0</b>	<b>0,00</b>	<b>1</b>	<b>1,67</b>	<b>1</b>	<b>1,02</b>	<b>Sección T</b>
97	Actividades de los hogares como empleadores de personal doméstico	0	0,00	0	0,00	1	1,67	1	1,02	97
98	Actividades de los hogares como productores de bienes y servicios para uso propio	0	0,00	0	0,00	0	0,00	0	0,00	98
<b>Sección U</b>	<b>ACTIVIDADES DE ORGANIZACIONES Y ORGANISMOS EXTRATERRITORIALES</b>	<b>0</b>	<b>0,00</b>	<b>0</b>	<b>0,00</b>	<b>0</b>	<b>0,00</b>	<b>0</b>	<b>0,00</b>	<b>Sección U</b>
99	Actividades de organizaciones y organismos extraterritoriales	0	0,00	0	0,00	0	0,00	0	0,00	99
	<b>OTROS SIN CLASIFICAR</b>	<b>0</b>	<b>0,00</b>	<b>0</b>	<b>0,00</b>	<b>0</b>	<b>0,00</b>	<b>0</b>	<b>0,00</b>	
<b>TOTAL</b>		<b>32</b>	<b>100,00</b>	<b>6</b>	<b>100,00</b>	<b>60</b>	<b>100,00</b>	<b>98</b>	<b>100,00</b>	

**ACCIDENTES MORTALES IN ITINERE POR SECCIONES. EN LA COMUNITAT VALENCIANA Y SUS PROVINCIAS**

Datos correspondientes al periodo de noviembre 2024 - octubre 2025. Contabilizados por fecha de baja médica en el periodo considerado.

Cuadro 9

SECCIONES CNAE-2009		ACCIDENTES MORTALES IN ITINERE								CNAE-2009
		Provincia de Alicante		Provincia de Castellón		Provincia de Valencia		Comunitat Valenciana		
		Total	%	Total	%	Total	%	Total	%	
Sección A	AGRICULTURA, GANADERÍA, SILVICULTURA Y PESCA	0	0,0	0	0,0	0	0,0	0	0,0	Sección A
Sección B	INDUSTRIAS EXTRACTIVAS	0	0,0	0	0,0	0	0,0	0	0,0	Sección B
Sección C	INDUSTRIA MANUFACTURERA	0	0,0	0	0,0	1	16,7	1	7,7	Sección C
Sección D	SUMINISTRO DE ENERGIA ELECTRICA, GAS, VAPOR Y AIRE ACONDICIONADO	0	0,0	0	0,0	0	0,0	0	0,0	Sección D
Sección E	SUMINISTRO DE AGUA, ACTIVIDADES DE SANEAMIENTO, GESTIÓN DE RESIDUOS Y DESCONTAMINACIÓN	0	0,0	0	0,0	0	0,0	0	0,0	Sección E
Sección F	CONSTRUCCIÓN	1	16,7	0	0,0	0	0,0	1	7,7	Sección F
Sección G	COMERCIO AL POR MAYOR Y AL POR MENOR; REPARACIÓN DE VEHÍCULOS DE MOTOR Y MOTOCICLETAS	0	0,0	0	0,0	2	33,3	2	15,4	Sección G
Sección H	TRANSPORTE Y ALMACENAMIENTO	0	0,0	0	0,0	0	0,0	0	0,0	Sección H
Sección I	HOSTELERÍA	2	33,3	0	0,0	0	0,0	2	15,4	Sección I
Sección J	INFORMACIÓN Y COMUNICACIONES	0	0,0	0	0,0	0	0,0	0	0,0	Sección J
Sección K	ACTIVIDADES FINANCIERAS Y DE SEGUROS	0	0,0	0	0,0	0	0,0	0	0,0	Sección K
Sección L	ACTIVIDADES INMOBILIARIAS	0	0,0	0	0,0	0	0,0	0	0,0	Sección L
Sección M	ACTIVIDADES PROFESIONALES, CIENTÍFICAS Y TÉCNICAS	0	0,0	0	0,0	2	33,3	2	15,4	Sección M
Sección N	ACTIVIDADES ADMINISTRATIVAS Y SERVICIOS AUXILIARES	1	16,7	0	0,0	1	16,7	2	15,4	Sección N
Sección O	ADMINISTRACIÓN PÚBLICA Y DEFENSA; SEGURIDAD SOCIAL OBLIGATORIA	0	0,0	1	100,0	0	0,0	1	7,7	Sección O
Sección P	EDUCACIÓN	0	0,0	0	0,0	0	0,0	0	0,0	Sección P
Sección Q	ACTIVIDADES SANITARIAS Y DE SERVICIOS SOCIALES	1	16,7	0	0,0	0	0,0	1	7,7	Sección Q
Sección R	ACTIVIDADES ARTÍSTICAS, RECREATIVAS Y DE ENTRETENIMIENTO	1	16,7	0	0,0	0	0,0	1	7,7	Sección R
Sección S	OTROS SERVICIOS	0	0,0	0	0,0	0	0,0	0	0,0	Sección S
Sección T	ACTIVIDADES DE LOS HOGARES COMO EMPLEADORES Y COMO PRODUCTORES DE BIENES Y SERVICIOS PARA USO PROPIO	0	0,0	0	0,0	0	0,0	0	0,0	Sección T
Sección U	ACTIVIDADES DE ORGANIZACIONES Y ORGANISMOS EXTRATERRITORIALES	0	0,0	0	0,0	0	0,0	0	0,0	Sección U
	OTROS SIN CLASIFICAR	0	0,0	0	0,0	0	0,0	0	0,0	
<b>TOTAL</b>		<b>6</b>	<b>100,0</b>	<b>1</b>	<b>100,0</b>	<b>6</b>	<b>100,0</b>	<b>13</b>	<b>100,0</b>	

**ACCIDENTES MORTALES IN ITINERE POR SECCIONES Y DIVISIONES. EN LA COMUNITAT VALENCIANA Y SUS PROVINCIAS**

Datos correspondientes al periodo de noviembre 2024 - octubre 2025. Contabilizados por fecha de baja médica en el periodo considerado.

Cuadro 10

SECCIONES Y DIVISIONES CNAE-2009		ACCIDENTES MORTALES IN ITINERE									
		Provincia de Alicante		Provincia de Castellón		Provincia de Valencia		Comunitat Valenciana		CNAE-2009	
		Total	%	Total	%	Total	%	Total	%		
<b>Sección A</b>	<b>AGRICULTURA, GANADERÍA, SILVICULTURA Y PESCA</b>	<b>0</b>	<b>0,00</b>	<b>0</b>	<b>0,00</b>	<b>0</b>	<b>0,00</b>	<b>0</b>	<b>0,00</b>	<b>0,00</b>	<b>Sección A</b>
01	Agricultura, ganadería, caza y servicios relacionados con las mismas	0	0,00	0	0,00	0	0,00	0	0,00	0	01
02	Silvicultura y explotación forestal	0	0,00	0	0,00	0	0,00	0	0,00	0	02
03	Pesca y acuicultura	0	0,00	0	0,00	0	0,00	0	0,00	0	03
<b>Sección B</b>	<b>INDUSTRIAS EXTRACTIVAS</b>	<b>0</b>	<b>0,00</b>	<b>0</b>	<b>0,00</b>	<b>0</b>	<b>0,00</b>	<b>0</b>	<b>0,00</b>	<b>0,00</b>	<b>Sección B</b>
05	Extracción de antracita, hulla y lignito	0	0,00	0	0,00	0	0,00	0	0,00	0	05
06	Extracción de crudo de petróleo y gas natural	0	0,00	0	0,00	0	0,00	0	0,00	0	06
07	Extracción de minerales metálicos	0	0,00	0	0,00	0	0,00	0	0,00	0	07
08	Otras industrias extractivas	0	0,00	0	0,00	0	0,00	0	0,00	0	08
09	Actividades de apoyo a las industrias extractivas	0	0,00	0	0,00	0	0,00	0	0,00	0	09
<b>Sección C</b>	<b>INDUSTRIA MANUFACTURERA</b>	<b>0</b>	<b>0,00</b>	<b>0</b>	<b>0,00</b>	<b>1</b>	<b>16,67</b>	<b>1</b>	<b>7,69</b>	<b>7,69</b>	<b>Sección C</b>
10	Industria de la alimentación	0	0,00	0	0,00	0	0,00	0	0,00	0	10
11	Fabricación de bebidas	0	0,00	0	0,00	0	0,00	0	0,00	0	11
12	Industria del tabaco	0	0,00	0	0,00	0	0,00	0	0,00	0	12
13	Industria textil	0	0,00	0	0,00	0	0,00	0	0,00	0	13
14	Confección de prendas de vestir	0	0,00	0	0,00	0	0,00	0	0,00	0	14
15	Industria del cuero y del calzado	0	0,00	0	0,00	0	0,00	0	0,00	0	15
16	Industria de la madera y del corcho, excepto muebles; cestería y espartería	0	0,00	0	0,00	0	0,00	0	0,00	0	16
17	Industria del papel	0	0,00	0	0,00	0	0,00	0	0,00	0	17
18	Artes gráficas y reproducción de soportes grabados	0	0,00	0	0,00	0	0,00	0	0,00	0	18
19	Coquerías y refino de petróleo	0	0,00	0	0,00	0	0,00	0	0,00	0	19
20	Industria química	0	0,00	0	0,00	0	0,00	0	0,00	0	20
21	Fabricación de productos farmacéuticos	0	0,00	0	0,00	0	0,00	0	0,00	0	21
22	Fabricación de productos de caucho y plásticos	0	0,00	0	0,00	1	16,67	1	7,69	7,69	22
23	Fabricación de otros productos minerales no metálicos	0	0,00	0	0,00	0	0,00	0	0,00	0	23
24	Metalurgia; fabricación de productos de hierro, acero y ferroaleaciones	0	0,00	0	0,00	0	0,00	0	0,00	0	24
25	Fabricación de productos metálicos, excepto maquinaria y equipo	0	0,00	0	0,00	0	0,00	0	0,00	0	25
26	Fabricación de productos informáticos, electrónicos y ópticos	0	0,00	0	0,00	0	0,00	0	0,00	0	26
27	Fabricación de material y equipo eléctrico	0	0,00	0	0,00	0	0,00	0	0,00	0	27
28	Fabricación de maquinaria y equipo n.c.o.p.	0	0,00	0	0,00	0	0,00	0	0,00	0	28
29	Fabricación de vehículos de motor, remolques y semirremolques	0	0,00	0	0,00	0	0,00	0	0,00	0	29
30	Fabricación de otro material de transporte	0	0,00	0	0,00	0	0,00	0	0,00	0	30
31	Fabricación de muebles	0	0,00	0	0,00	0	0,00	0	0,00	0	31
32	Otras industrias manufactureras	0	0,00	0	0,00	0	0,00	0	0,00	0	32
33	Reparación e instalación de maquinaria y equipo	0	0,00	0	0,00	0	0,00	0	0,00	0	33
<b>Sección D</b>	<b>SUMINISTRO DE ENERGIA ELECTRICA, GAS, VAPOR Y AIRE ACONDICIONADO</b>	<b>0</b>	<b>0,00</b>	<b>0</b>	<b>0,00</b>	<b>0</b>	<b>0,00</b>	<b>0</b>	<b>0,00</b>	<b>0,00</b>	<b>Sección D</b>
35	Suministro de energía eléctrica, gas, vapor y aire acondicionado	0	0,00	0	0,00	0	0,00	0	0,00	0	35
<b>Sección E</b>	<b>SUMINISTRO DE AGUA, ACTIVIDADES DE SANEAMIENTO, GESTIÓN DE RESIDUOS Y DESCONTAMINACIÓN</b>	<b>0</b>	<b>0,00</b>	<b>0</b>	<b>0,00</b>	<b>0</b>	<b>0,00</b>	<b>0</b>	<b>0,00</b>	<b>0,00</b>	<b>Sección E</b>
36	Captación, depuración y distribución de agua	0	0,00	0	0,00	0	0,00	0	0,00	0	36
37	Recogida y tratamiento de aguas residuales	0	0,00	0	0,00	0	0,00	0	0,00	0	37
38	Recogida, tratamiento y eliminación de residuos; valorización	0	0,00	0	0,00	0	0,00	0	0,00	0	38
39	Actividades de descontaminación y otros servicios de gestión de residuos	0	0,00	0	0,00	0	0,00	0	0,00	0	39
<b>Sección F</b>	<b>CONSTRUCCIÓN</b>	<b>1</b>	<b>16,67</b>	<b>0</b>	<b>0,00</b>	<b>0</b>	<b>0,00</b>	<b>1</b>	<b>7,69</b>	<b>7,69</b>	<b>Sección F</b>
41	Construcción de edificios	0	0,00	0	0,00	0	0,00	0	0,00	0	41
42	Ingeniería civil	0	0,00	0	0,00	0	0,00	0	0,00	0	42
43	Actividades de construcción especializada	1	16,67	0	0,00	0	0,00	1	7,69	7,69	43
<b>Sección G</b>	<b>COMERCIO AL POR MAYOR Y AL POR MENOR; REPARACIÓN DE VEHÍCULOS DE MOTOR Y MOTOCICLETAS</b>	<b>0</b>	<b>0,00</b>	<b>0</b>	<b>0,00</b>	<b>2</b>	<b>33,33</b>	<b>2</b>	<b>15,38</b>	<b>15,38</b>	<b>Sección G</b>
45	Venta y reparación de vehículos de motor y motocicletas	0	0,00	0	0,00	0	0,00	0	0,00	0	45
46	Comercio al por mayor e intermediarios del comercio, excepto de vehículos de motor y motocicletas	0	0,00	0	0,00	1	16,67	1	7,69	7,69	46
47	Comercio al por menor, excepto de vehículos de motor y motocicletas	0	0,00	0	0,00	1	16,67	1	7,69	7,69	47
<b>Sección H</b>	<b>TRANSPORTE Y ALMACENAMIENTO</b>	<b>0</b>	<b>0,00</b>	<b>0</b>	<b>0,00</b>	<b>0</b>	<b>0,00</b>	<b>0</b>	<b>0,00</b>	<b>0,00</b>	<b>Sección H</b>
49	Transporte terrestre y por tubería	0	0,00	0	0,00	0	0,00	0	0,00	0	49
50	Transporte marítimo y por vías navegables interiores	0	0,00	0	0,00	0	0,00	0	0,00	0	50
51	Transporte aéreo	0	0,00	0	0,00	0	0,00	0	0,00	0	51
52	Almacenamiento y actividades anexas al transporte	0	0,00	0	0,00	0	0,00	0	0,00	0	52
53	Actividades postales y de correos	0	0,00	0	0,00	0	0,00	0	0,00	0	53
<b>Sección I</b>	<b>HOSTELERÍA</b>	<b>2</b>	<b>33,33</b>	<b>0</b>	<b>0,00</b>	<b>0</b>	<b>0,00</b>	<b>2</b>	<b>15,38</b>	<b>15,38</b>	<b>Sección I</b>
55	Servicios de alojamiento	1	16,67	0	0,00	0	0,00	1	7,69	7,69	55
56	Servicios de comidas y bebidas	1	16,67	0	0,00	0	0,00	1	7,69	7,69	56

CNAE-2009	ACCIDENTES MORTALES IN ITINERE - TITULO SECCIONES Y DIVISIONES	Provincia de Alicante		Provincia de Castellón		Provincia de Valencia		Comunitat Valenciana		CNAE-2009 Cuadro 10
		Total	%	Total	%	Total	%	Total	%	
<b>Sección J</b>	<b>INFORMACIÓN Y COMUNICACIONES</b>	<b>0</b>	<b>0,00</b>	<b>0</b>	<b>0,00</b>	<b>0</b>	<b>0,00</b>	<b>0</b>	<b>0,00</b>	<b>Sección J</b>
58	Edición	0	0,00	0	0,00	0	0,00	0	0,00	58
59	Actividades cinematográficas, de vídeo y de televisión, grabación de sonido y edición musical	0	0,00	0	0,00	0	0,00	0	0,00	59
60	Actividades de programación y emisión de radio y televisión	0	0,00	0	0,00	0	0,00	0	0,00	60
61	Telecomunicaciones	0	0,00	0	0,00	0	0,00	0	0,00	61
62	Programación, consultoría y otras actividades relacionadas con la informática	0	0,00	0	0,00	0	0,00	0	0,00	62
63	Servicios de información	0	0,00	0	0,00	0	0,00	0	0,00	63
<b>Sección K</b>	<b>ACTIVIDADES FINANCIERAS Y DE SEGUROS</b>	<b>0</b>	<b>0,00</b>	<b>0</b>	<b>0,00</b>	<b>0</b>	<b>0,00</b>	<b>0</b>	<b>0,00</b>	<b>Sección K</b>
64	Servicios financieros, excepto seguros y fondos de pensiones	0	0,00	0	0,00	0	0,00	0	0,00	64
65	Seguros, reaseguros y fondos de pensiones, excepto Seguridad Social obligatoria	0	0,00	0	0,00	0	0,00	0	0,00	65
66	Actividades auxiliares a los servicios financieros y a los seguros	0	0,00	0	0,00	0	0,00	0	0,00	66
<b>Sección L</b>	<b>ACTIVIDADES INMOBILIARIAS</b>	<b>0</b>	<b>0,00</b>	<b>0</b>	<b>0,00</b>	<b>0</b>	<b>0,00</b>	<b>0</b>	<b>0,00</b>	<b>Sección L</b>
68	Actividades inmobiliarias	0	0,00	0	0,00	0	0,00	0	0,00	68
<b>Sección M</b>	<b>ACTIVIDADES PROFESIONALES, CIENTÍFICAS Y TÉCNICAS</b>	<b>0</b>	<b>0,00</b>	<b>0</b>	<b>0,00</b>	<b>2</b>	<b>33,33</b>	<b>2</b>	<b>15,38</b>	<b>Sección M</b>
69	Actividades jurídicas y de contabilidad	0	0,00	0	0,00	0	0,00	0	0,00	69
70	Actividades de las sedes centrales; actividades de consultoría de gestión empresarial	0	0,00	0	0,00	0	0,00	0	0,00	70
71	Servicios técnicos de arquitectura e ingeniería; ensayos y análisis técnicos	0	0,00	0	0,00	1	16,67	1	7,69	71
72	Investigación y desarrollo	0	0,00	0	0,00	0	0,00	0	0,00	72
73	Publicidad y estudios de mercado	0	0,00	0	0,00	0	0,00	0	0,00	73
74	Otras actividades profesionales, científicas y técnicas	0	0,00	0	0,00	1	16,67	1	7,69	74
75	Actividades veterinarias	0	0,00	0	0,00	0	0,00	0	0,00	75
<b>Sección N</b>	<b>ACTIVIDADES ADMINISTRATIVAS Y SERVICIOS AUXILIARES</b>	<b>1</b>	<b>16,67</b>	<b>0</b>	<b>0,00</b>	<b>1</b>	<b>16,67</b>	<b>2</b>	<b>15,38</b>	<b>Sección N</b>
77	Actividades de alquiler	0	0,00	0	0,00	0	0,00	0	0,00	77
78	Actividades relacionadas con el empleo	0	0,00	0	0,00	0	0,00	0	0,00	78
79	Actividades de agencias de viajes, operadores turísticos, servicios de reservas y otros relacionados	0	0,00	0	0,00	0	0,00	0	0,00	79
80	Actividades de seguridad e investigación	1	16,67	0	0,00	0	0,00	1	7,69	80
81	Servicios a edificios y actividades de jardinería	0	0,00	0	0,00	1	16,67	1	7,69	81
82	Actividades administrativas de oficina y otras actividades auxiliares a las empresas	0	0,00	0	0,00	0	0,00	0	0,00	82
<b>Sección O</b>	<b>ADMINISTRACIÓN PÚBLICA Y DEFENSA; SEGURIDAD SOCIAL OBLIGATORIA</b>	<b>0</b>	<b>0,00</b>	<b>1</b>	<b>100,00</b>	<b>0</b>	<b>0,00</b>	<b>1</b>	<b>7,69</b>	<b>Sección O</b>
84	Administración Pública y defensa; Seguridad Social obligatoria	0	0,00	1	100,00	0	0,00	1	7,69	84
<b>Sección P</b>	<b>EDUCACIÓN</b>	<b>0</b>	<b>0,00</b>	<b>0</b>	<b>0,00</b>	<b>0</b>	<b>0,00</b>	<b>0</b>	<b>0,00</b>	<b>Sección P</b>
85	Educación	0	0,00	0	0,00	0	0,00	0	0,00	85
<b>Sección Q</b>	<b>ACTIVIDADES SANITARIAS Y DE SERVICIOS SOCIALES</b>	<b>1</b>	<b>16,67</b>	<b>0</b>	<b>0,00</b>	<b>0</b>	<b>0,00</b>	<b>1</b>	<b>7,69</b>	<b>Sección Q</b>
86	Actividades sanitarias	0	0,00	0	0,00	0	0,00	0	0,00	86
87	Asistencia en establecimientos residenciales	0	0,00	0	0,00	0	0,00	0	0,00	87
88	Actividades de servicios sociales sin alojamiento	1	16,67	0	0,00	0	0,00	1	7,69	88
<b>Sección R</b>	<b>ACTIVIDADES ARTÍSTICAS, RECREATIVAS Y DE ENTRETENIMIENTO</b>	<b>1</b>	<b>16,67</b>	<b>0</b>	<b>0,00</b>	<b>0</b>	<b>0,00</b>	<b>1</b>	<b>7,69</b>	<b>Sección R</b>
90	Actividades de creación, artísticas y espectáculos	0	0,00	0	0,00	0	0,00	0	0,00	90
91	Actividades de bibliotecas, archivos, museos y otras actividades culturales	0	0,00	0	0,00	0	0,00	0	0,00	91
92	Actividades de juegos de azar y apuestas	0	0,00	0	0,00	0	0,00	0	0,00	92
93	Actividades deportivas, recreativas y de entretenimiento	1	16,67	0	0,00	0	0,00	1	7,69	93
<b>Sección S</b>	<b>OTROS SERVICIOS</b>	<b>0</b>	<b>0,00</b>	<b>0</b>	<b>0,00</b>	<b>0</b>	<b>0,00</b>	<b>0</b>	<b>0,00</b>	<b>Sección S</b>
94	Actividades asociativas	0	0,00	0	0,00	0	0,00	0	0,00	94
95	Reparación de ordenadores, efectos personales y artículos de uso doméstico	0	0,00	0	0,00	0	0,00	0	0,00	95
96	Otros servicios personales	0	0,00	0	0,00	0	0,00	0	0,00	96
<b>Sección T</b>	<b>ACTIVIDADES DE LOS HOGARES COMO EMPLEADORES Y COMO PRODUCTORES DE BIENES Y SERVICIOS PARA USO PROPIO</b>	<b>0</b>	<b>0,00</b>	<b>0</b>	<b>0,00</b>	<b>0</b>	<b>0,00</b>	<b>0</b>	<b>0,00</b>	<b>Sección T</b>
97	Actividades de los hogares como empleadores de personal doméstico	0	0,00	0	0,00	0	0,00	0	0,00	97
98	Actividades de los hogares como productores de bienes y servicios para uso propio	0	0,00	0	0,00	0	0,00	0	0,00	98
<b>Sección U</b>	<b>ACTIVIDADES DE ORGANIZACIONES Y ORGANISMOS EXTRATERRITORIALES</b>	<b>0</b>	<b>0,00</b>	<b>0</b>	<b>0,00</b>	<b>0</b>	<b>0,00</b>	<b>0</b>	<b>0,00</b>	<b>Sección U</b>
99	Actividades de organizaciones y organismos extraterritoriales	0	0,00	0	0,00	0	0,00	0	0,00	99
	<b>OTROS SIN CLASIFICAR</b>	<b>0</b>	<b>0,00</b>	<b>0</b>	<b>0,00</b>	<b>0</b>	<b>0,00</b>	<b>0</b>	<b>0,00</b>	
	<b>TOTAL</b>	<b>6</b>	<b>100,00</b>	<b>1</b>	<b>100,00</b>	<b>6</b>	<b>100,00</b>	<b>13</b>	<b>100,00</b>	

**ÍNDICE DE INCIDENCIA DE LOS ACCIDENTES IN ITINERE POR SECCIONES DEL CNAE-2009, EN LA COMUNITAT VALENCIANA Y SUS PROVINCIAS**

Datos contabilizados según fecha de baja médica, correspondientes al periodo Interanual: noviembre 2024 - octubre 2025

Cuadro 11

SECCIONES CNAE-2009		ÍNDICE DE INCIDENCIA DE LOS ACCIDENTES IN ITINERE				CNAE-2009
		Provincia de Alicante	Provincia de Castellón	Provincia de Valencia	Comunitat Valenciana	
		Total	Total	Total	Total	
Sección A	AGRICULTURA, GANADERÍA, SILVICULTURA Y PESCA	568,4	169,2	300,6	365,5	Sección A
Sección B	INDUSTRIAS EXTRACTIVAS	155,7	346,6	321,6	257,6	Sección B
Sección C	INDUSTRIA MANUFACTURERA	413,4	422,0	495,3	459,2	Sección C
Sección D	SUMINISTRO DE ENERGIA ELECTRICA, GAS, VAPOR Y AIRE ACONDICIONADO	424,9	0,0	340,8	327,0	Sección D
Sección E	SUMINISTRO DE AGUA, ACTIVIDADES DE SANEAMIENTO, GESTIÓN DE RESIDUOS Y DESCONTAMINACIÓN	374,2	422,0	765,4	584,4	Sección E
Sección F	CONSTRUCCIÓN	283,9	316,9	320,5	306,0	Sección F
Sección G	COMERCIO AL POR MAYOR Y AL POR MENOR; REPARACIÓN DE VEHICULOS DE MOTOR Y MOTOCICLETAS	424,3	366,0	516,1	466,8	Sección G
Sección H	TRANSPORTE Y ALMACENAMIENTO	405,4	264,7	573,3	487,7	Sección H
Sección I	HOSTELERÍA	653,5	709,6	883,4	760,0	Sección I
Sección J	INFORMACIÓN Y COMUNICACIONES	154,0	95,7	193,2	176,7	Sección J
Sección K	ACTIVIDADES FINANCIERAS Y DE SEGUROS	182,2	116,6	334,4	261,0	Sección K
Sección L	ACTIVIDADES INMOBILIARIAS	123,9	121,9	285,3	197,3	Sección L
Sección M	ACTIVIDADES PROFESIONALES, CIENTÍFICAS Y TÉCNICAS	187,7	260,7	257,3	236,7	Sección M
Sección N	ACTIVIDADES ADMINISTRATIVAS Y SERVICIOS AUXILIARES	659,7	721,8	980,3	853,7	Sección N
Sección O	ADMINISTRACIÓN PÚBLICA Y DEFENSA; SEGURIDAD SOCIAL OBLIGATORIA	298,8	380,1	493,4	413,1	Sección O
Sección P	EDUCACIÓN	273,5	226,8	251,7	255,9	Sección P
Sección Q	ACTIVIDADES SANITARIAS Y DE SERVICIOS SOCIALES	529,3	471,6	701,5	616,6	Sección Q
Sección R	ACTIVIDADES ARTÍSTICAS, RECREATIVAS Y DE ENTRETENIMIENTO	332,1	206,8	480,3	399,1	Sección R
Sección S	OTROS SERVICIOS	284,8	345,3	474,7	389,7	Sección S
Sección T	ACTIVIDADES DE LOS HOGARES COMO EMPLEADORES Y COMO PRODUCTORES DE BIENES Y SERVICIOS PARA USO PROPIO	190,6	137,1	218,8	200,6	Sección T
Sección U	ACTIVIDADES DE ORGANIZACIONES Y ORGANISMOS EXTRATERRITORIALES	1.522,8	0,0	1.134,2	1.290,3	Sección U
	OTROS SIN CLASIFICAR	0,0	0,0	0,0	0,0	
<b>TOTAL</b>		<b>420,0</b>	<b>395,4</b>	<b>527,7</b>	<b>475,0</b>	

**INDICE DE INCIDENCIA DE LOS ACCIDENTES IN ITINERE POR SECCIONES Y DIVISIONES, EN LA COMUNITAT VALENCIANA Y SUS PROVINCIAS**

Datos contabilizados según fecha de baja médica, correspondientes al periodo Interanual: noviembre 2024 - octubre 2025

Cuadro 12

SECCIONES Y DIVISIONES CNAE-2009		INDICE DE INCIDENCIA DE LOS ACCIDENTES IN ITINERE				
		Provincia de Alicante	Provincia de Castellón	Provincia de Valencia	Comunitat Valenciana	CNAE-2009
		Total	Total	Total	Total	
<b>Sección A</b>	<b>AGRICULTURA, GANADERÍA, SILVICULTURA Y PESCA</b>	<b>568,4</b>	<b>169,2</b>	<b>300,6</b>	<b>365,5</b>	<b>Sección A</b>
01	Agricultura, ganadería, caza y servicios relacionados con las mismas	591,9	144,8	288,9	365,4	01
02	Silvicultura y explotación forestal	459,8	562,3	327,1	422,1	02
03	Pesca y acuicultura	135,7	0,0	1.220,8	277,8	03
<b>Sección B</b>	<b>INDUSTRIAS EXTRACTIVAS</b>	<b>155,7</b>	<b>346,6</b>	<b>321,6</b>	<b>257,6</b>	<b>Sección B</b>
05	Extracción de antracita, hulla y lignito	0,0	0,0	0,0	0,0	05
06	Extracción de crudo de petróleo y gas natural	0,0	0,0	0,0	0,0	06
07	Extracción de minerales metálicos	0,0	0,0	0,0	0,0	07
08	Otras industrias extractivas	159,7	362,1	341,5	268,8	08
09	Actividades de apoyo a las industrias extractivas	0,0	0,0	0,0	0,0	09
<b>Sección C</b>	<b>INDUSTRIA MANUFACTURERA</b>	<b>413,4</b>	<b>422,0</b>	<b>495,3</b>	<b>459,2</b>	<b>Sección C</b>
10	Industria de la alimentación	514,0	492,9	725,0	660,5	10
11	Fabricación de bebidas	199,9	0,0	316,3	281,6	11
12	Industria del tabaco	0,0	0,0	0,0	0,0	12
13	Industria textil	370,1	714,4	390,9	389,7	13
14	Confección de prendas de vestir	0,0	819,1	196,7	192,0	14
15	Industria del cuero y del calzado	384,4	691,0	246,7	385,6	15
16	Industria de la madera y del corcho, excepto muebles; cestería y espartería	426,8	391,8	566,5	500,9	16
17	Industria del papel	310,3	193,5	242,5	258,5	17
18	Artes gráficas y reproducción de soportes grabados	190,7	386,2	266,9	249,6	18
19	Coquerías y refino de petróleo	0,0	175,6	0,0	175,0	19
20	Industria química	441,2	332,1	433,0	404,9	20
21	Fabricación de productos farmacéuticos	1.220,4	3.498,5	178,0	802,7	21
22	Fabricación de productos de caucho y plásticos	461,5	97,9	445,3	435,2	22
23	Fabricación de otros productos minerales no metálicos	476,0	409,1	325,4	401,5	23
24	Metalurgia; fabricación de productos de hierro, acero y ferroaleaciones	169,8	1.561,1	652,6	597,9	24
25	Fabricación de productos metálicos, excepto maquinaria y equipo	319,1	758,6	504,5	475,4	25
26	Fabricación de productos informáticos, electrónicos y ópticos	0,0	0,0	359,5	311,4	26
27	Fabricación de material y equipo eléctrico	359,6	0,0	520,6	454,5	27
28	Fabricación de maquinaria y equipo n.c.o.p.	544,2	375,9	580,4	531,4	28
29	Fabricación de vehículos de motor, remolques y semirremolques	1.035,1	452,7	332,5	360,6	29
30	Fabricación de otro material de transporte	516,0	611,0	429,2	455,1	30
31	Fabricación de muebles	417,7	352,9	470,7	438,5	31
32	Otras industrias manufactureras	450,8	411,8	583,8	517,3	32
33	Reparación e instalación de maquinaria y equipo	517,4	492,9	464,2	482,6	33
<b>Sección D</b>	<b>SUMINISTRO DE ENERGIA ELECTRICA, GAS, VAPOR Y AIRE ACONDICIONADO</b>	<b>424,9</b>	<b>0,0</b>	<b>340,8</b>	<b>327,0</b>	<b>Sección D</b>
35	Suministro de energía eléctrica, gas, vapor y aire acondicionado	424,9	0,0	340,8	327,0	35
<b>Sección E</b>	<b>SUMINISTRO DE AGUA, ACTIVIDADES DE SANEAMIENTO, GESTIÓN DE RESIDUOS Y DESCONTAMINACIÓN</b>	<b>374,2</b>	<b>422,0</b>	<b>765,4</b>	<b>584,4</b>	<b>Sección E</b>
36	Captación, depuración y distribución de agua	171,0	281,2	284,2	241,2	36
37	Recogida y tratamiento de aguas residuales	326,6	453,3	788,0	557,8	37
38	Recogida, tratamiento y eliminación de residuos; valorización	484,6	496,8	992,1	759,4	38
39	Actividades de descontaminación y otros servicios de gestión de residuos	0,0	0,0	0,0	0,0	39
<b>Sección F</b>	<b>CONSTRUCCIÓN</b>	<b>283,9</b>	<b>316,9</b>	<b>320,5</b>	<b>306,0</b>	<b>Sección F</b>
41	Construcción de edificios	225,7	315,6	259,8	253,4	41
42	Ingeniería civil	105,6	98,1	547,6	350,3	42
43	Actividades de construcción especializada	335,2	340,1	340,9	338,6	43
<b>Sección G</b>	<b>COMERCIO AL POR MAYOR Y AL POR MENOR; REPARACIÓN DE VEHICULOS DE MOTOR Y MOTOCICLETAS</b>	<b>424,3</b>	<b>366,0</b>	<b>516,1</b>	<b>466,8</b>	<b>Sección G</b>
45	Venta y reparación de vehículos de motor y motocicletas	497,5	292,6	521,4	486,7	45
46	Comercio al por mayor e intermediarios del comercio, excepto de vehículos de motor y motocicletas	428,3	388,4	440,0	430,1	46
47	Comercio al por menor, excepto de vehículos de motor y motocicletas	409,9	363,4	568,2	486,3	47
<b>Sección H</b>	<b>TRANSPORTE Y ALMACENAMIENTO</b>	<b>405,4</b>	<b>264,7</b>	<b>573,3</b>	<b>487,7</b>	<b>Sección H</b>
49	Transporte terrestre y por tubería	292,9	174,7	454,0	370,1	49
50	Transporte marítimo y por vías navegables interiores	175,1	0,0	956,7	378,5	50
51	Transporte aéreo	298,5	0,0	440,6	335,9	51
52	Almacenamiento y actividades anexas al transporte	722,5	407,9	669,7	656,1	52
53	Actividades postales y de correos	562,2	609,7	952,4	780,8	53
<b>Sección I</b>	<b>HOSTELERÍA</b>	<b>653,5</b>	<b>709,6</b>	<b>883,4</b>	<b>760,0</b>	<b>Sección I</b>
55	Servicios de alojamiento	1.120,0	1.222,3	996,6	1.098,0	55
56	Servicios de comidas y bebidas	534,3	596,5	870,4	696,9	56

SECCIONES Y DIVISIONES CNAE-2009		INDICE DE INCIDENCIA DE LOS ACCIDENTES IN ITINERIE				
		Provincia de Alicante	Provincia de Castellón	Provincia de Valencia	Comunitat Valenciana	CNAE-2009
		Total	Total	Total	Total	
<b>Sección J</b>	<b>INFORMACIÓN Y COMUNICACIONES</b>	<b>154,0</b>	<b>95,7</b>	<b>193,2</b>	<b>176,7</b>	<b>Sección J</b>
58	Edición	355,0	0,0	327,3	309,7	58
59	Actividades cinematográficas, de vídeo y de televisión, grabación de sonido y edición musical	0,0	0,0	135,9	92,4	59
60	Actividades de programación y emisión de radio y televisión	569,4	0,0	681,5	600,0	60
61	Telecomunicaciones	375,8	0,0	213,3	251,7	61
62	Programación, consultoría y otras actividades relacionadas con la informática	65,5	157,2	134,7	115,9	62
63	Servicios de información	453,7	0,0	450,4	429,6	63
<b>Sección K</b>	<b>ACTIVIDADES FINANCIERAS Y DE SEGUROS</b>	<b>182,2</b>	<b>116,6</b>	<b>334,4</b>	<b>261,0</b>	<b>Sección K</b>
64	Servicios financieros, excepto seguros y fondos de pensiones	277,2	57,2	360,7	300,5	64
65	Seguros, reaseguros y fondos de pensiones, excepto Seguridad Social obligatoria	88,6	0,0	483,0	328,7	65
66	Actividades auxiliares a los servicios financieros y a los seguros	77,1	208,6	245,6	185,8	66
<b>Sección L</b>	<b>ACTIVIDADES INMOBILIARIAS</b>	<b>123,9</b>	<b>121,9</b>	<b>285,3</b>	<b>197,3</b>	<b>Sección L</b>
68	Actividades inmobiliarias	123,9	121,9	285,3	197,3	68
<b>Sección M</b>	<b>ACTIVIDADES PROFESIONALES, CIENTÍFICAS Y TÉCNICAS</b>	<b>187,7</b>	<b>260,7</b>	<b>257,3</b>	<b>236,7</b>	<b>Sección M</b>
69	Actividades jurídicas y de contabilidad	217,4	300,1	154,3	191,7	69
70	Actividades de las sedes centrales; actividades de consultoría de gestión empresarial	155,7	125,5	218,3	189,8	70
71	Servicios técnicos de arquitectura e ingeniería; ensayos y análisis técnicos	185,3	252,1	387,2	327,9	71
72	Investigación y desarrollo	106,0	317,1	233,5	215,9	72
73	Publicidad y estudios de mercado	140,2	0,0	189,2	159,4	73
74	Otras actividades profesionales, científicas y técnicas	221,1	400,3	303,8	287,2	74
75	Actividades veterinarias	136,9	0,0	372,1	240,5	75
<b>Sección N</b>	<b>ACTIVIDADES ADMINISTRATIVAS Y SERVICIOS AUXILIARES</b>	<b>659,7</b>	<b>721,8</b>	<b>980,3</b>	<b>853,7</b>	<b>Sección N</b>
77	Actividades de alquiler	645,5	651,5	467,4	553,6	77
78	Actividades relacionadas con el empleo	1.468,9	1.415,7	1.645,6	1.583,0	78
79	Actividades de agencias de viajes, operadores turísticos, servicios de reservas y otros relacionados	461,0	0,0	353,4	366,6	79
80	Actividades de seguridad e investigación	558,0	539,9	1.238,5	956,7	80
81	Servicios a edificios y actividades de jardinería	557,2	627,8	902,2	746,0	81
82	Actividades administrativas de oficina y otras actividades auxiliares a las empresas	595,9	215,9	677,9	627,2	82
<b>Sección O</b>	<b>ADMINISTRACIÓN PÚBLICA Y DEFENSA; SEGURIDAD SOCIAL OBLIGATORIA</b>	<b>298,8</b>	<b>380,1</b>	<b>493,4</b>	<b>413,1</b>	<b>Sección O</b>
84	Administración Pública y defensa; Seguridad Social obligatoria	298,8	380,1	493,4	413,1	84
<b>Sección P</b>	<b>EDUCACIÓN</b>	<b>273,5</b>	<b>226,8</b>	<b>251,7</b>	<b>255,9</b>	<b>Sección P</b>
85	Educación	273,5	226,8	251,7	255,9	85
<b>Sección Q</b>	<b>ACTIVIDADES SANITARIAS Y DE SERVICIOS SOCIALES</b>	<b>529,3</b>	<b>471,6</b>	<b>701,5</b>	<b>616,6</b>	<b>Sección Q</b>
86	Actividades sanitarias	433,2	359,0	607,6	518,6	86
87	Asistencia en establecimientos residenciales	724,0	767,3	946,5	860,1	87
88	Actividades de servicios sociales sin alojamiento	902,9	752,2	925,8	899,2	88
<b>Sección R</b>	<b>ACTIVIDADES ARTÍSTICAS, RECREATIVAS Y DE ENTRETENIMIENTO</b>	<b>332,1</b>	<b>206,8</b>	<b>480,3</b>	<b>399,1</b>	<b>Sección R</b>
90	Actividades de creación, artísticas y espectáculos	157,1	108,7	276,8	225,9	90
91	Actividades de bibliotecas, archivos, museos y otras actividades culturales	411,9	0,0	1.342,2	983,6	91
92	Actividades de juegos de azar y apuestas	818,4	222,7	766,5	745,2	92
93	Actividades deportivas, recreativas y de entretenimiento	245,9	235,2	420,1	336,8	93
<b>Sección S</b>	<b>OTROS SERVICIOS</b>	<b>284,8</b>	<b>345,3</b>	<b>474,7</b>	<b>389,7</b>	<b>Sección S</b>
94	Actividades asociativas	308,7	250,2	515,7	413,9	94
95	Reparación de ordenadores, efectos personales y artículos de uso doméstico	403,4	141,8	295,3	310,7	95
96	Otros servicios personales	266,3	413,2	484,9	392,4	96
<b>Sección T</b>	<b>ACTIVIDADES DE LOS HOGARES COMO EMPLEADORES Y COMO PRODUCTORES DE BIENES Y SERVICIOS PARA USO PROPIO</b>	<b>190,6</b>	<b>137,1</b>	<b>218,8</b>	<b>200,6</b>	<b>Sección T</b>
97	Actividades de los hogares como empleadores de personal doméstico	190,6	137,1	218,8	200,6	97
98	Actividades de los hogares como productores de bienes y servicios para uso propio	0,0	0,0	0,0	0,0	98
<b>Sección U</b>	<b>ACTIVIDADES DE ORGANIZACIONES Y ORGANISMOS EXTRATERRITORIALES</b>	<b>1.522,8</b>	<b>0,0</b>	<b>1.134,2</b>	<b>1.290,3</b>	<b>Sección U</b>
99	Actividades de organizaciones y organismos extraterritoriales	1.522,8	0,0	1.134,2	1.290,3	99
	<b>OTROS SIN CLASIFICAR</b>	<b>0,0</b>	<b>0,0</b>	<b>0,0</b>	<b>0,0</b>	
	<b>TOTAL</b>	<b>420,0</b>	<b>395,4</b>	<b>527,7</b>	<b>475,0</b>	

**ÍNDICE DE INCIDENCIA DE LOS ACCIDENTES GRAVES IN ITINERE POR SECCIONES, EN LA COMUNITAT VALENCIANA Y SUS PROVINCIAS**

Datos contabilizados según fecha de baja médica, correspondientes al periodo Interanual: noviembre 2024 - octubre 2025

Cuadro 13

SECCIONES CNAE-2009		ÍNDICE DE INCIDENCIA DE LOS ACCIDENTES GRAVES IN ITINERE				CNAE-2009
		Provincia de Alicante	Provincia de Castellón	Provincia de Valencia	Comunitat Valenciana	
		Total	Total	Total	Total	
Sección A	AGRICULTURA, GANADERÍA, SILVICULTURA Y PESCA	6,0	0,0	0,0	2,0	Sección A
Sección B	INDUSTRIAS EXTRACTIVAS	0,0	0,0	0,0	0,0	Sección B
Sección C	INDUSTRIA MANUFACTURERA	3,7	4,3	9,2	6,8	Sección C
Sección D	SUMINISTRO DE ENERGIA ELECTRICA, GAS, VAPOR Y AIRE ACONDICIONADO	0,0	0,0	42,6	29,7	Sección D
Sección E	SUMINISTRO DE AGUA, ACTIVIDADES DE SANEAMIENTO, GESTIÓN DE RESIDUOS Y DESCONTAMINACIÓN	0,0	0,0	9,3	4,9	Sección E
Sección F	CONSTRUCCIÓN	1,7	0,0	9,0	5,1	Sección F
Sección G	COMERCIO AL POR MAYOR Y AL POR MENOR; REPARACIÓN DE VEHÍCULOS DE MOTOR Y MOTOCICLETAS	4,2	2,3	3,8	3,8	Sección G
Sección H	TRANSPORTE Y ALMACENAMIENTO	0,0	15,6	7,4	6,0	Sección H
Sección I	HOSTELERÍA	6,4	0,0	10,0	7,2	Sección I
Sección J	INFORMACIÓN Y COMUNICACIONES	0,0	0,0	2,7	1,8	Sección J
Sección K	ACTIVIDADES FINANCIERAS Y DE SEGUROS	0,0	0,0	0,0	0,0	Sección K
Sección L	ACTIVIDADES INMOBILIARIAS	0,0	0,0	0,0	0,0	Sección L
Sección M	ACTIVIDADES PROFESIONALES, CIENTÍFICAS Y TÉCNICAS	0,0	0,0	1,4	0,9	Sección M
Sección N	ACTIVIDADES ADMINISTRATIVAS Y SERVICIOS AUXILIARES	4,2	6,8	5,6	5,3	Sección N
Sección O	ADMINISTRACIÓN PÚBLICA Y DEFENSA; SEGURIDAD SOCIAL OBLIGATORIA	3,2	0,0	4,1	3,3	Sección O
Sección P	EDUCACIÓN	8,1	0,0	1,5	3,4	Sección P
Sección Q	ACTIVIDADES SANITARIAS Y DE SERVICIOS SOCIALES	8,1	0,0	2,1	3,9	Sección Q
Sección R	ACTIVIDADES ARTÍSTICAS, RECREATIVAS Y DE ENTRETENIMIENTO	12,8	0,0	4,1	6,7	Sección R
Sección S	OTROS SERVICIOS	9,2	0,0	3,3	5,1	Sección S
Sección T	ACTIVIDADES DE LOS HOGARES COMO EMPLEADORES Y COMO PRODUCTORES DE BIENES Y SERVICIOS PARA USO PROPIO	0,0	0,0	5,5	3,1	Sección T
Sección U	ACTIVIDADES DE ORGANIZACIONES Y ORGANISMOS EXTRATERRITORIALES	0,0	0,0	0,0	0,0	Sección U
	OTROS SIN CLASIFICAR	0,0	0,0	0,0	0,0	
	<b>TOTAL</b>	<b>4,3</b>	<b>2,4</b>	<b>5,2</b>	<b>4,6</b>	

**INDICE DE INCIDENCIA DE LOS ACCIDENTES GRAVES IN ITINERE POR SECCIONES Y DIVISIONES, EN LA COMUNITAT VALENCIANA Y SUS PROVINCIAS**

Datos contabilizados según fecha de baja médica, correspondientes al periodo Interanual: noviembre 2024 - octubre 2025

Cuadro 14

SECCIONES Y DIVISIONES CNAE-2009		INDICE DE INCIDENCIA DE LOS ACCIDENTES GRAVES IN ITINERE				CNAE-2009
		Provincia de Alicante	Provincia de Castellón	Provincia de Valencia	Comunitat Valenciana	
		Total	Total	Total	Total	
<b>Sección A</b>	<b>AGRICULTURA, GANADERÍA, SILVICULTURA Y PESCA</b>	<b>6,0</b>	<b>0,0</b>	<b>0,0</b>	<b>2,0</b>	<b>Sección A</b>
01	Agricultura, ganadería, caza y servicios relacionados con las mismas	6,4	0,0	0,0	2,2	01
02	Silvicultura y explotación forestal	0,0	0,0	0,0	0,0	02
03	Pesca y acuicultura	0,0	0,0	0,0	0,0	03
<b>Sección B</b>	<b>INDUSTRIAS EXTRACTIVAS</b>	<b>0,0</b>	<b>0,0</b>	<b>0,0</b>	<b>0,0</b>	<b>Sección B</b>
05	Extracción de antracita, hulla y lignito	0,0	0,0	0,0	0,0	05
06	Extracción de crudo de petróleo y gas natural	0,0	0,0	0,0	0,0	06
07	Extracción de minerales metálicos	0,0	0,0	0,0	0,0	07
08	Otras industrias extractivas	0,0	0,0	0,0	0,0	08
09	Actividades de apoyo a las industrias extractivas	0,0	0,0	0,0	0,0	09
<b>Sección C</b>	<b>INDUSTRIA MANUFACTURERA</b>	<b>3,7</b>	<b>4,3</b>	<b>9,2</b>	<b>6,8</b>	<b>Sección C</b>
10	Industria de la alimentación	0,0	32,9	9,5	8,8	10
11	Fabricación de bebidas	0,0	0,0	0,0	0,0	11
12	Industria del tabaco	0,0	0,0	0,0	0,0	12
13	Industria textil	0,0	0,0	0,0	0,0	13
14	Confección de prendas de vestir	0,0	0,0	0,0	0,0	14
15	Industria del cuero y del calzado	6,5	0,0	0,0	6,0	15
16	Industria de la madera y del corcho, excepto muebles; cestería y espartería	35,6	0,0	0,0	10,7	16
17	Industria del papel	0,0	0,0	0,0	0,0	17
18	Artes gráficas y reproducción de soportes grabados	0,0	0,0	0,0	0,0	18
19	Coquerías y refino de petróleo	0,0	0,0	0,0	0,0	19
20	Industria química	0,0	0,0	18,4	10,7	20
21	Fabricación de productos farmacéuticos	0,0	0,0	0,0	0,0	21
22	Fabricación de productos de caucho y plásticos	0,0	0,0	0,0	0,0	22
23	Fabricación de otros productos minerales no metálicos	26,4	0,0	36,2	10,9	23
24	Metalurgia; fabricación de productos de hierro, acero y ferroaleaciones	0,0	260,2	40,8	49,8	24
25	Fabricación de productos metálicos, excepto maquinaria y equipo	0,0	0,0	5,8	3,7	25
26	Fabricación de productos informáticos, electrónicos y ópticos	0,0	0,0	0,0	0,0	26
27	Fabricación de material y equipo eléctrico	0,0	0,0	0,0	0,0	27
28	Fabricación de maquinaria y equipo n.c.o.p.	0,0	0,0	19,7	11,9	28
29	Fabricación de vehículos de motor, remolques y semirremolques	0,0	0,0	16,6	14,4	29
30	Fabricación de otro material de transporte	0,0	0,0	0,0	0,0	30
31	Fabricación de muebles	0,0	0,0	14,7	8,9	31
32	Otras industrias manufactureras	0,0	0,0	0,0	0,0	32
33	Reparación e instalación de maquinaria y equipo	0,0	0,0	0,0	0,0	33
<b>Sección D</b>	<b>SUMINISTRO DE ENERGIA ELECTRICA, GAS, VAPOR Y AIRE ACONDICIONADO</b>	<b>0,0</b>	<b>0,0</b>	<b>42,6</b>	<b>29,7</b>	<b>Sección D</b>
35	Suministro de energía eléctrica, gas, vapor y aire acondicionado	0,0	0,0	42,6	29,7	35
<b>Sección E</b>	<b>SUMINISTRO DE AGUA, ACTIVIDADES DE SANEAMIENTO, GESTIÓN DE RESIDUOS Y DESCONTAMINACIÓN</b>	<b>0,0</b>	<b>0,0</b>	<b>9,3</b>	<b>4,9</b>	<b>Sección E</b>
36	Captación, depuración y distribución de agua	0,0	0,0	0,0	0,0	36
37	Recogida y tratamiento de aguas residuales	0,0	0,0	0,0	0,0	37
38	Recogida, tratamiento y eliminación de residuos; valorización	0,0	0,0	14,4	7,7	38
39	Actividades de descontaminación y otros servicios de gestión de residuos	0,0	0,0	0,0	0,0	39
<b>Sección F</b>	<b>CONSTRUCCIÓN</b>	<b>1,7</b>	<b>0,0</b>	<b>9,0</b>	<b>5,1</b>	<b>Sección F</b>
41	Construcción de edificios	0,0	0,0	3,5	1,6	41
42	Ingeniería civil	0,0	0,0	27,4	15,2	42
43	Actividades de construcción especializada	2,9	0,0	11,1	6,7	43
<b>Sección G</b>	<b>COMERCIO AL POR MAYOR Y AL POR MENOR; REPARACIÓN DE VEHÍCULOS DE MOTOR Y MOTOCICLETAS</b>	<b>4,2</b>	<b>2,3</b>	<b>3,8</b>	<b>3,8</b>	<b>Sección G</b>
45	Venta y reparación de vehículos de motor y motocicletas	6,8	0,0	9,8	7,6	45
46	Comercio al por mayor e intermediarios del comercio, excepto de vehículos de motor y motocicletas	2,3	0,0	1,3	1,4	46
47	Comercio al por menor, excepto de vehículos de motor y motocicletas	4,6	4,5	4,4	4,5	47
<b>Sección H</b>	<b>TRANSPORTE Y ALMACENAMIENTO</b>	<b>0,0</b>	<b>15,6</b>	<b>7,4</b>	<b>6,0</b>	<b>Sección H</b>
49	Transporte terrestre y por tubería	0,0	23,3	7,6	7,2	49
50	Transporte marítimo y por vías navegables interiores	0,0	0,0	0,0	0,0	50
51	Transporte aéreo	0,0	0,0	0,0	0,0	51
52	Almacenamiento y actividades anexas al transporte	0,0	0,0	5,0	3,4	52
53	Actividades postales y de correos	0,0	0,0	14,2	7,8	53
<b>Sección I</b>	<b>HOSTELERÍA</b>	<b>6,4</b>	<b>0,0</b>	<b>10,0</b>	<b>7,2</b>	<b>Sección I</b>
55	Servicios de alojamiento	15,8	0,0	21,4	15,3	55
56	Servicios de comidas y bebidas	4,0	0,0	8,6	5,7	56

SECCIONES Y DIVISIONES CNAE-2009		INDICE DE INCIDENCIA DE LOS ACCIDENTES GRAVES IN ITINERE				
		Provincia de Alicante	Provincia de Castellón	Provincia de Valencia	Comunitat Valenciana	CNAE-2009
		Total	Total	Total	Total	
<b>Sección J</b>	<b>INFORMACIÓN Y COMUNICACIONES</b>	<b>0,0</b>	<b>0,0</b>	<b>2,7</b>	<b>1,8</b>	<b>Sección J</b>
58	Edición	0,0	0,0	36,4	28,2	58
59	Actividades cinematográficas, de vídeo y de televisión, grabación de sonido y edición musical	0,0	0,0	0,0	0,0	59
60	Actividades de programación y emisión de radio y televisión	0,0	0,0	0,0	0,0	60
61	Telecomunicaciones	0,0	0,0	0,0	0,0	61
62	Programación, consultoría y otras actividades relacionadas con la informática	0,0	0,0	0,0	0,0	62
63	Servicios de información	0,0	0,0	0,0	0,0	63
<b>Sección K</b>	<b>ACTIVIDADES FINANCIERAS Y DE SEGUROS</b>	<b>0,0</b>	<b>0,0</b>	<b>0,0</b>	<b>0,0</b>	<b>Sección K</b>
64	Servicios financieros, excepto seguros y fondos de pensiones	0,0	0,0	0,0	0,0	64
65	Seguros, reaseguros y fondos de pensiones, excepto Seguridad Social obligatoria	0,0	0,0	0,0	0,0	65
66	Actividades auxiliares a los servicios financieros y a los seguros	0,0	0,0	0,0	0,0	66
<b>Sección L</b>	<b>ACTIVIDADES INMOBILIARIAS</b>	<b>0,0</b>	<b>0,0</b>	<b>0,0</b>	<b>0,0</b>	<b>Sección L</b>
68	Actividades inmobiliarias	0,0	0,0	0,0	0,0	68
<b>Sección M</b>	<b>ACTIVIDADES PROFESIONALES, CIENTÍFICAS Y TÉCNICAS</b>	<b>0,0</b>	<b>0,0</b>	<b>1,4</b>	<b>0,9</b>	<b>Sección M</b>
69	Actividades jurídicas y de contabilidad	0,0	0,0	0,0	0,0	69
70	Actividades de las sedes centrales; actividades de consultoría de gestión empresarial	0,0	0,0	0,0	0,0	70
71	Servicios técnicos de arquitectura e ingeniería; ensayos y análisis técnicos	0,0	0,0	0,0	0,0	71
72	Investigación y desarrollo	0,0	0,0	0,0	0,0	72
73	Publicidad y estudios de mercado	0,0	0,0	0,0	0,0	73
74	Otras actividades profesionales, científicas y técnicas	0,0	0,0	10,5	6,2	74
75	Actividades veterinarias	0,0	0,0	0,0	0,0	75
<b>Sección N</b>	<b>ACTIVIDADES ADMINISTRATIVAS Y SERVICIOS AUXILIARES</b>	<b>4,2</b>	<b>6,8</b>	<b>5,6</b>	<b>5,3</b>	<b>Sección N</b>
77	Actividades de alquiler	25,8	0,0	0,0	9,7	77
78	Actividades relacionadas con el empleo	20,7	0,0	5,8	8,0	78
79	Actividades de agencias de viajes, operadores turísticos, servicios de reservas y otros relacionados	0,0	0,0	0,0	0,0	79
80	Actividades de seguridad e investigación	0,0	0,0	0,0	0,0	80
81	Servicios a edificios y actividades de jardinería	0,0	14,3	11,3	7,4	81
82	Actividades administrativas de oficina y otras actividades auxiliares a las empresas	0,0	0,0	0,0	0,0	82
<b>Sección O</b>	<b>ADMINISTRACIÓN PÚBLICA Y DEFENSA; SEGURIDAD SOCIAL OBLIGATORIA</b>	<b>3,2</b>	<b>0,0</b>	<b>4,1</b>	<b>3,3</b>	<b>Sección O</b>
84	Administración Pública y defensa; Seguridad Social obligatoria	3,2	0,0	4,1	3,3	84
<b>Sección P</b>	<b>EDUCACIÓN</b>	<b>8,1</b>	<b>0,0</b>	<b>1,5</b>	<b>3,4</b>	<b>Sección P</b>
85	Educación	8,1	0,0	1,5	3,4	85
<b>Sección Q</b>	<b>ACTIVIDADES SANITARIAS Y DE SERVICIOS SOCIALES</b>	<b>8,1</b>	<b>0,0</b>	<b>2,1</b>	<b>3,9</b>	<b>Sección Q</b>
86	Actividades sanitarias	8,7	0,0	2,9	4,6	86
87	Asistencia en establecimientos residenciales	11,9	0,0	0,0	3,5	87
88	Actividades de servicios sociales sin alojamiento	0,0	0,0	0,0	0,0	88
<b>Sección R</b>	<b>ACTIVIDADES ARTÍSTICAS, RECREATIVAS Y DE ENTRETENIMIENTO</b>	<b>12,8</b>	<b>0,0</b>	<b>4,1</b>	<b>6,7</b>	<b>Sección R</b>
90	Actividades de creación, artísticas y espectáculos	52,4	0,0	0,0	13,3	90
91	Actividades de bibliotecas, archivos, museos y otras actividades culturales	0,0	0,0	74,6	46,8	91
92	Actividades de juegos de azar y apuestas	0,0	0,0	0,0	0,0	92
93	Actividades deportivas, recreativas y de entretenimiento	9,5	0,0	0,0	3,4	93
<b>Sección S</b>	<b>OTROS SERVICIOS</b>	<b>9,2</b>	<b>0,0</b>	<b>3,3</b>	<b>5,1</b>	<b>Sección S</b>
94	Actividades asociativas	0,0	0,0	0,0	0,0	94
95	Reparación de ordenadores, efectos personales y artículos de uso doméstico	0,0	0,0	0,0	0,0	95
96	Otros servicios personales	12,4	0,0	4,8	7,2	96
<b>Sección T</b>	<b>ACTIVIDADES DE LOS HOGARES COMO EMPLEADORES Y COMO PRODUCTORES DE BIENES Y SERVICIOS PARA USO PROPIO</b>	<b>0,0</b>	<b>0,0</b>	<b>5,5</b>	<b>3,1</b>	<b>Sección T</b>
97	Actividades de los hogares como empleadores de personal doméstico	0,0	0,0	5,5	3,1	97
98	Actividades de los hogares como productores de bienes y servicios para uso propio	0,0	0,0	0,0	0,0	98
<b>Sección U</b>	<b>ACTIVIDADES DE ORGANIZACIONES Y ORGANISMOS EXTRATERRITORIALES</b>	<b>0,0</b>	<b>0,0</b>	<b>0,0</b>	<b>0,0</b>	<b>Sección U</b>
99	Actividades de organizaciones y organismos extraterritoriales	0,0	0,0	0,0	0,0	99
	<b>OTROS SIN CLASIFICAR</b>	<b>0,0</b>	<b>0,0</b>	<b>0,0</b>	<b>0,0</b>	
	<b>TOTAL</b>	<b>4,3</b>	<b>2,4</b>	<b>5,2</b>	<b>4,6</b>	

**ÍNDICE DE INCIDENCIA DE LOS ACCIDENTES MORTALES IN ITINERE POR SECCIONES, EN LA COMUNITAT VALENCIANA Y SUS PROVINCIAS**

Datos contabilizados según fecha de baja médica, correspondientes al periodo Interanual: noviembre 2024 - octubre 2025

Cuadro 15

SECCIONES CNAE-2009		INCIDE DE INCIDENCIA DE LOS ACCIDENTES MORTALES IN ITINERE				CNAE-2009
		Provincia de Alicante	Provincia de Castellón	Provincia de Valencia	Comunitat Valenciana	
		Total	Total	Total	Total	
Sección A	AGRICULTURA, GANADERÍA, SILVICULTURA Y PESCA	0,00	0,00	0,00	0,00	Sección A
Sección B	INDUSTRIAS EXTRACTIVAS	0,00	0,00	0,00	0,00	Sección B
Sección C	INDUSTRIA MANUFACTURERA	0,00	0,00	0,66	0,36	Sección C
Sección D	SUMINISTRO DE ENERGIA ELECTRICA, GAS, VAPOR Y AIRE ACONDICIONADO	0,00	0,00	0,00	0,00	Sección D
Sección E	SUMINISTRO DE AGUA, ACTIVIDADES DE SANEAMIENTO, GESTIÓN DE RESIDUOS Y DESCONTAMINACIÓN	0,00	0,00	0,00	0,00	Sección E
Sección F	CONSTRUCCIÓN	1,65	0,00	0,00	0,64	Sección F
Sección G	COMERCIO AL POR MAYOR Y AL POR MENOR; REPARACIÓN DE VEHÍCULOS DE MOTOR Y MOTOCICLETAS	0,00	0,00	0,94	0,50	Sección G
Sección H	TRANSPORTE Y ALMACENAMIENTO	0,00	0,00	0,00	0,00	Sección H
Sección I	HOSTELERÍA	2,14	0,00	0,00	0,96	Sección I
Sección J	INFORMACIÓN Y COMUNICACIONES	0,00	0,00	0,00	0,00	Sección J
Sección K	ACTIVIDADES FINANCIERAS Y DE SEGUROS	0,00	0,00	0,00	0,00	Sección K
Sección L	ACTIVIDADES INMOBILIARIAS	0,00	0,00	0,00	0,00	Sección L
Sección M	ACTIVIDADES PROFESIONALES, CIENTÍFICAS Y TÉCNICAS	0,00	0,00	2,89	1,76	Sección M
Sección N	ACTIVIDADES ADMINISTRATIVAS Y SERVICIOS AUXILIARES	2,09	0,00	1,13	1,32	Sección N
Sección O	ADMINISTRACIÓN PÚBLICA Y DEFENSA; SEGURIDAD SOCIAL OBLIGATORIA	0,00	8,26	0,00	1,09	Sección O
Sección P	EDUCACIÓN	0,00	0,00	0,00	0,00	Sección P
Sección Q	ACTIVIDADES SANITARIAS Y DE SERVICIOS SOCIALES	1,62	0,00	0,00	0,56	Sección Q
Sección R	ACTIVIDADES ARTÍSTICAS, RECREATIVAS Y DE ENTRETENIMIENTO	6,39	0,00	0,00	2,23	Sección R
Sección S	OTROS SERVICIOS	0,00	0,00	0,00	0,00	Sección S
Sección T	ACTIVIDADES DE LOS HOGARES COMO EMPLEADORES Y COMO PRODUCTORES DE BIENES Y SERVICIOS PARA USO PROPIO	0,00	0,00	0,00	0,00	Sección T
Sección U	ACTIVIDADES DE ORGANIZACIONES Y ORGANISMOS EXTRATERRITORIALES	0,00	0,00	0,00	0,00	Sección U
	OTROS SIN CLASIFICAR	0,00	0,00	0,00	0,00	
<b>TOTAL</b>		<b>0,82</b>	<b>0,40</b>	<b>0,52</b>	<b>0,61</b>	

**INDICE DE INCIDENCIA DE LOS ACCIDENTES MORTALES IN ITINERE POR SECCIONES Y DIVISIONES, EN LA COMUNITAT VALENCIANA Y SUS PROVINCIAS**

Datos contabilizados según fecha de baja médica, correspondientes al periodo Interanual: noviembre 2024 - octubre 2025

Cuadro 16

SECCIONES Y DIVISIONES CNAE-2009		INDICE DE INCIDENCIA DE LOS ACCIDENTES MORTALES IN ITINERE				CNAE-2009
		Provincia de Alicante	Provincia de Castellón	Provincia de Valencia	Comunitat Valenciana	
		Total	Total	Total	Total	
<b>Sección A</b>	<b>AGRICULTURA, GANADERÍA, SILVICULTURA Y PESCA</b>	<b>0,00</b>	<b>0,00</b>	<b>0,00</b>	<b>0,00</b>	<b>Sección A</b>
01	Agricultura, ganadería, caza y servicios relacionados con las mismas	0,00	0,00	0,00	0,00	01
02	Silvicultura y explotación forestal	0,00	0,00	0,00	0,00	02
03	Pesca y acuicultura	0,00	0,00	0,00	0,00	03
<b>Sección B</b>	<b>INDUSTRIAS EXTRACTIVAS</b>	<b>0,00</b>	<b>0,00</b>	<b>0,00</b>	<b>0,00</b>	<b>Sección B</b>
05	Extracción de antracita, hulla y lignito	0,00	0,00	0,00	0,00	05
06	Extracción de crudo de petróleo y gas natural	0,00	0,00	0,00	0,00	06
07	Extracción de minerales metálicos	0,00	0,00	0,00	0,00	07
08	Otras industrias extractivas	0,00	0,00	0,00	0,00	08
09	Actividades de apoyo a las industrias extractivas	0,00	0,00	0,00	0,00	09
<b>Sección C</b>	<b>INDUSTRIA MANUFACTURERA</b>	<b>0,00</b>	<b>0,00</b>	<b>0,66</b>	<b>0,36</b>	<b>Sección C</b>
10	Industria de la alimentación	0,00	0,00	0,00	0,00	10
11	Fabricación de bebidas	0,00	0,00	0,00	0,00	11
12	Industria del tabaco	0,00	0,00	0,00	0,00	12
13	Industria textil	0,00	0,00	0,00	0,00	13
14	Confección de prendas de vestir	0,00	0,00	0,00	0,00	14
15	Industria del cuero y del calzado	0,00	0,00	0,00	0,00	15
16	Industria de la madera y del corcho, excepto muebles; cestería y espartería	0,00	0,00	0,00	0,00	16
17	Industria del papel	0,00	0,00	0,00	0,00	17
18	Artes gráficas y reproducción de soportes grabados	0,00	0,00	0,00	0,00	18
19	Coquerías y refino de petróleo	0,00	0,00	0,00	0,00	19
20	Industria química	0,00	0,00	0,00	0,00	20
21	Fabricación de productos farmacéuticos	0,00	0,00	0,00	0,00	21
22	Fabricación de productos de caucho y plásticos	0,00	0,00	11,42	5,12	22
23	Fabricación de otros productos minerales no metálicos	0,00	0,00	0,00	0,00	23
24	Metalurgia; fabricación de productos de hierro, acero y ferroaleaciones	0,00	0,00	0,00	0,00	24
25	Fabricación de productos metálicos, excepto maquinaria y equipo	0,00	0,00	0,00	0,00	25
26	Fabricación de productos informáticos, electrónicos y ópticos	0,00	0,00	0,00	0,00	26
27	Fabricación de material y equipo eléctrico	0,00	0,00	0,00	0,00	27
28	Fabricación de maquinaria y equipo n.c.o.p.	0,00	0,00	0,00	0,00	28
29	Fabricación de vehículos de motor, remolques y semirremolques	0,00	0,00	0,00	0,00	29
30	Fabricación de otro material de transporte	0,00	0,00	0,00	0,00	30
31	Fabricación de muebles	0,00	0,00	0,00	0,00	31
32	Otras industrias manufactureras	0,00	0,00	0,00	0,00	32
33	Reparación e instalación de maquinaria y equipo	0,00	0,00	0,00	0,00	33
<b>Sección D</b>	<b>SUMINISTRO DE ENERGIA ELECTRICA, GAS, VAPOR Y AIRE ACONDICIONADO</b>	<b>0,00</b>	<b>0,00</b>	<b>0,00</b>	<b>0,00</b>	<b>Sección D</b>
35	Suministro de energía eléctrica, gas, vapor y aire acondicionado	0,00	0,00	0,00	0,00	35
<b>Sección F</b>	<b>CONSTRUCCIÓN</b>	<b>1,65</b>	<b>0,00</b>	<b>0,00</b>	<b>0,64</b>	<b>Sección F</b>
41	Construcción de edificios	0,00	0,00	0,00	0,00	41
42	Ingeniería civil	0,00	0,00	0,00	0,00	42
43	Actividades de construcción especializada	2,91	0,00	0,00	1,12	43
<b>Sección G</b>	<b>COMERCIO AL POR MAYOR Y AL POR MENOR; REPARACIÓN DE VEHICULOS DE MOTOR Y MOTOCICLETAS</b>	<b>0,00</b>	<b>0,00</b>	<b>0,94</b>	<b>0,50</b>	<b>Sección G</b>
45	Venta y reparación de vehículos de motor y motocicletas	0,00	0,00	0,00	0,00	45
46	Comercio al por mayor e intermediarios del comercio, excepto de vehículos de motor y motocicletas	0,00	0,00	1,26	0,72	46
47	Comercio al por menor, excepto de vehículos de motor y motocicletas	0,00	0,00	0,88	0,45	47
<b>Sección H</b>	<b>TRANSPORTE Y ALMACENAMIENTO</b>	<b>0,00</b>	<b>0,00</b>	<b>0,00</b>	<b>0,00</b>	<b>Sección H</b>
49	Transporte terrestre y por tubería	0,00	0,00	0,00	0,00	49
50	Transporte marítimo y por vías navegables interiores	0,00	0,00	0,00	0,00	50
51	Transporte aéreo	0,00	0,00	0,00	0,00	51
52	Almacenamiento y actividades anexas al transporte	0,00	0,00	0,00	0,00	52
53	Actividades postales y de correos	0,00	0,00	0,00	0,00	53
<b>Sección I</b>	<b>HOSTELERIA</b>	<b>2,14</b>	<b>0,00</b>	<b>0,00</b>	<b>0,96</b>	<b>Sección I</b>
55	Servicios de alojamiento	5,26	0,00	0,00	3,07	55
56	Servicios de comidas y bebidas	1,34	0,00	0,00	0,57	56

CNAE-2009	ACCIDENTES MORTALES - SECCIONES Y DIVISIONES	Provincia de Alicante	Provincia de Castellón	Provincia de Valencia	Comunitat Valenciana	CNAE-2009 Cuadro 10
		Total	Total	Total	Total	
<b>Sección J</b>	<b>INFORMACIÓN Y COMUNICACIONES</b>	<b>0,00</b>	<b>0,00</b>	<b>0,00</b>	<b>0,00</b>	<b>Sección J</b>
58	Edición	0,00	0,00	0,00	0,00	58
59	Actividades cinematográficas, de vídeo y de televisión, grabación de sonido y edición musical	0,00	0,00	0,00	0,00	59
60	Actividades de programación y emisión de radio y televisión	0,00	0,00	0,00	0,00	60
61	Telecomunicaciones	0,00	0,00	0,00	0,00	61
62	Programación, consultoría y otras actividades relacionadas con la informática	0,00	0,00	0,00	0,00	62
63	Servicios de información	0,00	0,00	0,00	0,00	63
<b>Sección K</b>	<b>ACTIVIDADES FINANCIERAS Y DE SEGUROS</b>	<b>0,00</b>	<b>0,00</b>	<b>0,00</b>	<b>0,00</b>	<b>Sección K</b>
64	Servicios financieros, excepto seguros y fondos de pensiones	0,00	0,00	0,00	0,00	64
65	Seguros, reaseguros y fondos de pensiones, excepto Seguridad Social obligatoria	0,00	0,00	0,00	0,00	65
66	Actividades auxiliares a los servicios financieros y a los seguros	0,00	0,00	0,00	0,00	66
<b>Sección L</b>	<b>ACTIVIDADES INMOBILIARIAS</b>	<b>0,00</b>	<b>0,00</b>	<b>0,00</b>	<b>0,00</b>	<b>Sección L</b>
68	Actividades inmobiliarias	0,00	0,00	0,00	0,00	68
<b>Sección M</b>	<b>ACTIVIDADES PROFESIONALES, CIENTÍFICAS Y TÉCNICAS</b>	<b>0,00</b>	<b>0,00</b>	<b>2,89</b>	<b>1,76</b>	<b>Sección M</b>
69	Actividades jurídicas y de contabilidad	0,00	0,00	0,00	0,00	69
70	Actividades de las sedes centrales; actividades de consultoría de gestión empresarial	0,00	0,00	0,00	0,00	70
71	Servicios técnicos de arquitectura e ingeniería; ensayos y análisis técnicos	0,00	0,00	5,78	3,90	71
72	Investigación y desarrollo	0,00	0,00	0,00	0,00	72
73	Publicidad y estudios de mercado	0,00	0,00	0,00	0,00	73
74	Otras actividades profesionales, científicas y técnicas	0,00	0,00	10,48	6,24	74
75	Actividades veterinarias	0,00	0,00	0,00	0,00	75
<b>Sección N</b>	<b>ACTIVIDADES ADMINISTRATIVAS Y SERVICIOS AUXILIARES</b>	<b>2,09</b>	<b>0,00</b>	<b>1,13</b>	<b>1,32</b>	<b>Sección N</b>
77	Actividades de alquiler	0,00	0,00	0,00	0,00	77
78	Actividades relacionadas con el empleo	0,00	0,00	0,00	0,00	78
79	Actividades de agencias de viajes, operadores turísticos, servicios de reservas y otros relacionados	0,00	0,00	0,00	0,00	79
80	Actividades de seguridad e investigación	24,26	0,00	0,00	7,59	80
81	Servicios a edificios y actividades de jardinería	0,00	0,00	2,82	1,48	81
82	Actividades administrativas de oficina y otras actividades auxiliares a las empresas	0,00	0,00	0,00	0,00	82
<b>Sección O</b>	<b>ADMINISTRACIÓN PÚBLICA Y DEFENSA; SEGURIDAD SOCIAL OBLIGATORIA</b>	<b>0,00</b>	<b>8,26</b>	<b>0,00</b>	<b>1,09</b>	<b>Sección O</b>
84	Administración Pública y defensa; Seguridad Social obligatoria	0,00	8,26	0,00	1,09	84
<b>Sección P</b>	<b>EDUCACIÓN</b>	<b>0,00</b>	<b>0,00</b>	<b>0,00</b>	<b>0,00</b>	<b>Sección P</b>
85	Educación	0,00	0,00	0,00	0,00	85
<b>Sección Q</b>	<b>ACTIVIDADES SANITARIAS Y DE SERVICIOS SOCIALES</b>	<b>1,62</b>	<b>0,00</b>	<b>0,00</b>	<b>0,56</b>	<b>Sección Q</b>
86	Actividades sanitarias	0,00	0,00	0,00	0,00	86
87	Asistencia en establecimientos residenciales	0,00	0,00	0,00	0,00	87
88	Actividades de servicios sociales sin alojamiento	13,48	0,00	0,00	4,94	88
<b>Sección R</b>	<b>ACTIVIDADES ARTÍSTICAS, RECREATIVAS Y DE ENTRETENIMIENTO</b>	<b>6,39</b>	<b>0,00</b>	<b>0,00</b>	<b>2,23</b>	<b>Sección R</b>
90	Actividades de creación, artísticas y espectáculos	0,00	0,00	0,00	0,00	90
91	Actividades de bibliotecas, archivos, museos y otras actividades culturales	0,00	0,00	0,00	0,00	91
92	Actividades de juegos de azar y apuestas	0,00	0,00	0,00	0,00	92
93	Actividades deportivas, recreativas y de entretenimiento	9,46	0,00	0,00	3,37	93
<b>Sección S</b>	<b>OTROS SERVICIOS</b>	<b>0,00</b>	<b>0,00</b>	<b>0,00</b>	<b>0,00</b>	<b>Sección S</b>
94	Actividades asociativas	0,00	0,00	0,00	0,00	94
95	Reparación de ordenadores, efectos personales y artículos de uso doméstico	0,00	0,00	0,00	0,00	95
96	Otros servicios personales	0,00	0,00	0,00	0,00	96
<b>Sección T</b>	<b>ACTIVIDADES DE LOS HOGARES COMO EMPLEADORES Y COMO PRODUCTORES DE BIENES Y SERVICIOS PARA USO PROPIO</b>	<b>0,00</b>	<b>0,00</b>	<b>0,00</b>	<b>0,00</b>	<b>Sección T</b>
97	Actividades de los hogares como empleadores de personal doméstico	0,00	0,00	0,00	0,00	97
98	Actividades de los hogares como productores de bienes y servicios para uso propio	0,00	0,00	0,00	0,00	98
<b>Sección U</b>	<b>ACTIVIDADES DE ORGANIZACIONES Y ORGANISMOS EXTRATERRITORIALES</b>	<b>0,00</b>	<b>0,00</b>	<b>0,00</b>	<b>0,00</b>	<b>Sección U</b>
99	Actividades de organizaciones y organismos extraterritoriales	0,00	0,00	0,00	0,00	99
	<b>OTROS SIN CLASIFICAR</b>	<b>0,00</b>	<b>0,00</b>	<b>0,00</b>	<b>0,00</b>	
<b>TOTAL</b>		<b>0,82</b>	<b>0,40</b>	<b>0,52</b>	<b>0,61</b>	

# INVASSAT

*Institut Valencià de Seguretat i Salut en el Treball*

[www.invassat.gva.es](http://www.invassat.gva.es)

[secretaria.invassat@gva.es](mailto:secretaria.invassat@gva.es)



**GENERALITAT  
VALENCIANA**

Conselleria de Educación, Cultura,  
Universidades y Empleo