



ESTADÍSTIQUES DE L'INVASSAT

Accidentes de
trabajo en la
Comunitat
Valenciana

Octubre 2024 /
Septiembre 2025

Título: *Estadísticas de accidentes de trabajo en la Comunitat Valenciana : octubre 2024 / septiembre 2025*

Autor: Jorge Cervera Boada, José Ignacio Villarroya Bayarri y Miguel Poquet Peiró. Servicio de Programas de Actuación y Estadística.

Edición: octubre 2025

Identificador: EA01-251102

Institut Valencià de Seguretat i Salut en el Treball (INVASSAT)
C/ València, 32. 46100 Burjassot
www.invassat.gva.es



**GENERALITAT
VALENCIANA**

INVASSAT
Institut Valencià de
Seguretat i Salut en el Treball

Fuentes:

Datos sobre accidentes de trabajo en jornada de trabajo e in itinere extraídos de la consulta de la aplicación Delt@. Ministerio de Trabajo y Economía Social.
Datos de personas trabajadoras expuestas, Ministerio de Trabajo y Economía Social.

Versión 01



ESTADÍSTIQUES DE L'INVASSAT

Accidentes de trabajo en
la Comunitat Valenciana

Octubre 2024 / Septiembre 2025

Sección I

Informe
provisional de
estadísticas de
accidentes de
trabajo en
jornada de
trabajo (por
fecha de baja
médica)

Evolución respecto al año
anterior

INDICE

Metodología y observaciones al Informe Provisional de Accidentes con baja en Jornada de Trabajo		Pág. 4
Informe provisional de Estadísticas de Accidentes con baja en Jornada de Trabajo contabilizados por fecha de baja médica		Pág. 5
	Informe resumen de accidentes con baja en jornada de trabajo en la Comunitat Valenciana. Por fecha de baja médica.	Pág. 6
	Informe resumen de accidentes con baja en jornada de trabajo en Alicante. Por fecha de baja médica.	Pág. 8
	Informe resumen de accidentes con baja en jornada de trabajo en Castellón. Por fecha de baja médica.	Pág. 10
	Informe resumen de accidentes con baja en jornada de trabajo en Valencia. Por fecha de baja médica.	Pág. 12
Cuadro 1	Total de accidentes con baja en jornada de trabajo por sectores económicos en la Comunitat Valenciana. Por fecha de baja médica.	Pág. 14
Cuadro 2	Total de accidentes con baja en jornada de trabajo por sectores económicos en la provincia de Alicante . Por fecha de baja médica.	Pág. 15
Cuadro 3	Total de accidentes con baja en jornada de trabajo por sectores económicos en la provincia de Castellón. Por fecha de baja médica.	Pág. 16
Cuadro 4	Total de accidentes con baja en jornada de trabajo por sectores económicos en la provincia de Valencia. Por fecha de baja médica.	Pág. 17
Cuadro 5	Total de accidentes con baja en jornada de trabajo por secciones en la Comunitat Valenciana y sus provincias.	Pág. 18
Cuadro 6	Total de accidentes con baja en jornada de trabajo por divisiones en la Comunitat Valenciana y sus provincias.	Pág. 19
Cuadro 7	Accidentes graves en jornada de trabajo por secciones en la Comunitat Valenciana y sus provincias.	Pág. 21
Cuadro 8	Accidentes graves en jornada de trabajo por divisiones en la Comunitat Valenciana y sus provincias.	Pág. 22
Cuadro 9	Accidentes mortales en jornada de trabajo por secciones en la Comunitat Valenciana y sus provincias.	Pág. 24
Cuadro 10	Accidentes mortales en jornada de trabajo por divisiones en la Comunitat Valenciana y sus provincias.	Pág. 25
Cuadro 11	Índice de incidencia del total de accidentes con baja en jornada de trabajo por secciones en la Comunitat Valenciana y sus provincias.	Pág. 27
Cuadro 12	Índice de incidencia del total de accidentes con baja en jornada de trabajo por divisiones en la Comunitat Valenciana y sus provincias.	Pág. 28
Cuadro 13	Índice de incidencia de los accidentes graves en jornada de trabajo por secciones en la Comunitat Valenciana y sus provincias.	Pág. 30
Cuadro 14	Índice de incidencia de los accidentes graves en jornada de trabajo por divisiones en la Comunitat Valenciana y sus provincias.	Pág. 31
Cuadro 15	Índice de incidencia de los accidentes mortales en jornada de trabajo por secciones en la Comunitat Valenciana y sus provincias.	Pág. 33
Cuadro 16	Índice de incidencia de los accidentes mortales en jornada de trabajo por divisiones en la Comunitat Valenciana y sus provincias.	Pág. 34
Cuadro 17	Accidentes mortales según clasificación (no traumáticos, traumáticos tráfico, resto traumáticos) de la Comunitat Valenciana y provincias.	Pág. 36
Cuadro 18	Evolución del total de accidentes mortales de la Comunitat Valenciana y provincias según clasificación, respecto al periodo interanual anterior.	Pág. 38
Cuadro 19	Accidentes mortales traumáticos en jornada de trabajo, excluidos no traumáticos y asociados al tráfico. Según agrupación de códigos de forma del accidente. Comunitat Valenciana.	Pág. 39
Cuadro 20	Accidentes mortales traumáticos en jornada de trabajo, excluidos no traumáticos y asociados al tráfico. Según agrupación de códigos de forma del accidente. Provincia de Alicante.	Pág. 41
Cuadro 21	Accidentes mortales traumáticos en jornada de trabajo, excluidos no traumáticos y asociados al tráfico. Según agrupación de códigos de forma del accidente. Provincia de Castellón.	Pág. 43
Cuadro 22	Accidentes mortales traumáticos en jornada de trabajo, excluidos no traumáticos y asociados al tráfico. Según agrupación de códigos de forma del accidente. Provincia de Valencia.	Pág. 45
Cuadro 23	Accidentes mortales traumáticos en jornada de trabajo, excluidos no traumáticos y asociados al tráfico según la forma del accidente o del contacto que produjo la lesión. Comunitat Valenciana y provincias.	Pág. 47
Informe provisional de Estadísticas de Accidentes In Itinere contabilizados por fecha de baja médica		Pág. 48
	Informe resumen de accidentes in itinere en la Comunitat Valenciana. Por fecha de baja médica.	Pág. 49
	Informe resumen de accidentes in itinere en Alicante. Por fecha de baja médica.	Pág. 50
	Informe resumen de accidentes in itinere en Castellón. Por fecha de baja médica.	Pág. 51
	Informe resumen de accidentes in itinere en Valencia. Por fecha de baja médica.	Pág. 52
Cuadro 1	Total de accidentes in itinere por sectores económicos en la Comunitat Valenciana.	Pág. 53
Cuadro 2	Total de accidentes in itinere por sectores económicos en la provincia de Alicante.	Pág. 54
Cuadro 3	Total de accidentes in itinere por sectores económicos en la provincia de Castellón.	Pág. 55
Cuadro 4	Total de accidentes in itinere por sectores económicos en la provincia de Valencia.	Pág. 56
Cuadro 5	Total de accidentes in itinere por secciones en la Comunitat Valenciana y sus provincias.	Pág. 57
Cuadro 6	Total de accidentes in itinere por divisiones en la Comunitat Valenciana y sus provincias.	Pág. 58
Cuadro 7	Accidentes graves in itinere por secciones en la Comunitat Valenciana y sus provincias.	Pág. 60
Cuadro 8	Accidentes graves in itinere por divisiones en la Comunitat Valenciana y sus provincias.	Pág. 61
Cuadro 9	Accidentes mortales in itinere por secciones en la Comunitat Valenciana y sus provincias.	Pág. 62
Cuadro 10	Accidentes mortales in itinere por secciones y divisiones en la Comunitat Valenciana y sus provincias.	Pág. 64
Cuadro 11	Índice de incidencia del total de accidentes in itinere por secciones en la Comunitat Valenciana y sus provincias.	Pág. 66
Cuadro 12	Índice de incidencia del total de accidentes in itinere por divisiones en la Comunitat Valenciana y sus provincias.	Pág. 67
Cuadro 13	Índice de incidencia de los accidentes graves in itinere por secciones en la Comunitat Valenciana y sus provincias.	Pág. 69
Cuadro 14	Índice de incidencia de los accidentes graves in itinere por divisiones en la Comunitat Valenciana y sus provincias.	Pág. 70
Cuadro 15	Índice de incidencia de los accidentes mortales in itinere por secciones en la Comunitat Valenciana y sus provincias.	Pág. 72
Cuadro 16	Índice de incidencia de los accidentes mortales in itinere por divisiones en la Comunitat Valenciana y sus provincias.	Pág. 73

Metodología y observaciones al Informe Provisional de Accidentes con baja en Jornada de Trabajo

Los informes provisionales interanuales (12 meses) de los accidentes con baja en jornada de trabajo e Itinere que se han publicado todos los meses en la web del INVASSAT, hasta diciembre de 2012, fueron realizados con datos del sistema Delt@ según la fecha de recepción de los partes de accidente.

A partir de enero de 2013 se efectúa un cambio metodológico, realizándose este mismo informe con datos del sistema Delt@, pero por fecha de baja médica.

Sin embargo, los informes provisionales interanuales de accidentes y los análisis que se efectúan, se comenzaron a elaborar, a partir de enero de 2013, por fecha de baja médica, que ya utilizábamos en los índices de referencia en los planes de actuación contra la siniestralidad laboral en las empresas de la Comunitat Valenciana, por recoger mejor los casos que han sucedido durante el periodo analizado.

Los accidentes mortales se revisan detalladamente uno a uno, corrigiéndose las codificaciones erróneas que puedan encontrarse.

Informe Provisional Interanual

Accidentes con baja en Jornada de Trabajo y Accidentes In Itinere, según gravedad.

Periodo analizado: octubre 2024 - septiembre 2025 (12 meses)

Comunitat Valenciana y Provincias.

DATOS PROVISIONALES

Consulta al sistema Delt@ en fecha 29-10-2025; sin pluriempleados y por fecha de baja médica. Se incluyen los accidentes recepcionados en el periodo de referencia.

Para realizar la comparación de los registros con el año anterior se obtienen como referencia los datos del mismo periodo publicados por este organismo.

OBSERVACIONES

El número de trabajadores expuestos procede de los datos facilitados, con carácter mensual, para cada una de las provincias de Alicante, Castellón y Valencia, por la Subdirección General de Estadística del Ministerio de Empleo y Seguridad Social a través de la Gerencia Informática de la Seguridad Social -Servicio de Aplicación y Protección Social- y el Servicio de Estadísticas de Siniestralidad Laboral.

Los trabajadores expuestos corresponden a los afiliados a fin de mes a la Seguridad Social, en aquellos regímenes que tienen cubiertas específicamente las contingencias profesionales de accidentes de trabajo y enfermedades profesionales:

Régimen General y Minería del Carbón, Régimen Especial Agrario, Régimen Especial del Mar, Sistema especial de Empleados de Hogar (a partir de enero de 2012) y Trabajadores del Régimen Especial de Autónomos que hayan optado por la cobertura de contingencias profesionales (a partir de agosto de 2006).

Para el cálculo del número de trabajadores expuestos en cada provincia, se obtiene la media aritmética de los 12 meses que abarca el periodo. El número de trabajadores expuestos de la Comunitat Valenciana es la suma de las medias obtenidas en cada una de las tres provincias.

Para el cálculo de estas medias aritméticas, se tienen en cuenta las cifras decimales correspondientes, mientras que para la presentación de los resultados, se obvian dichos decimales realizándose el redondeo correspondiente. Esto puede suponer que la suma del número de trabajadores de las tres provincias no coincida con el número de trabajadores de la Comunitat Valenciana. De este mismo modo puede suceder con el cálculo al hallar la media aritmética del número de trabajadores expuestos por sectores económicos.

Se debe tener en cuenta que a partir del 1 de enero de 2019:

- Dejan de incluirse los cuidadores no profesionales (aproximadamente 1.000 afiliados en enero 2019).

- La cobertura por contingencias profesionales es obligatoria en el RETA con carácter general (de acuerdo a lo establecido en el Real Decreto-ley 28/2018, de 28 de diciembre, si bien la citada norma recoge colectivos excepcionados dentro del RETA para los que persiste la cobertura voluntaria) lo que supone un incremento aproximado de unos 330.000 afiliados en enero 2019 en la Comunitat Valenciana.

- Se produce un cambio en la definición de accidente mortal, se contabilizan como accidentes mortales todos los fallecimientos a consecuencia de un accidente de trabajo que se produzcan en el plazo de un año desde la fecha del accidente, independientemente de su gravedad inicial. Esta nueva definición, que amplía el concepto que se venía utilizando hasta ahora, se adapta a las recomendaciones de la Organización Internacional del Trabajo (OIT). También, esta definición es la que se utiliza en la Estadística Europea de Accidentes de Trabajo que publica EUROSTAT. La definición utilizada hasta el 2018, consideraba como accidente mortal, a los efectos de esta estadística, el accidente de trabajo para el que las lesiones producidas constan como mortales en el parte de accidente de trabajo.

- Debido a la pandemia por COVID-19, desde marzo de 2020, diversos sectores se han visto afectados por Expedientes de Regulación Temporal de Empleo (ERTES). Esta situación de estado de alta como personal activo, sin estar expuesto a situaciones o actividades laborales, ha generado una no homogeneidad de las series. Por ello, pueden existir algunos valores absolutos e índices de incidencia de algunos sectores productivos que no son comparables a situaciones anteriores o posteriores hasta que se vuelva a la situación de normalidad.

- A partir del 2021 el Ministerio de Trabajo y Economía Social introduce en sus estudios estadísticos de los accidentes de trabajo un cambio de criterio importante en relación con la desagregación por actividad económica. Es por ello que se pasa a considerar como actividad económica la del centro de trabajo en el que el trabajador está dado de alta en la Seguridad Social (anteriormente se consideraba la actividad económica del centro de trabajo donde sucedía el accidente). La adopción de este criterio alinea la estadística española con el estándar europeo.

Estas circunstancias hacen que se produzca una ruptura de las series.

Esta estadística forma parte de la operación del Plan Valenciano de Estadística 50320 - Estadística de accidentes de trabajo.

INFORME RESUMEN DE ACCIDENTES CON BAJA EN JORNADA DE TRABAJO

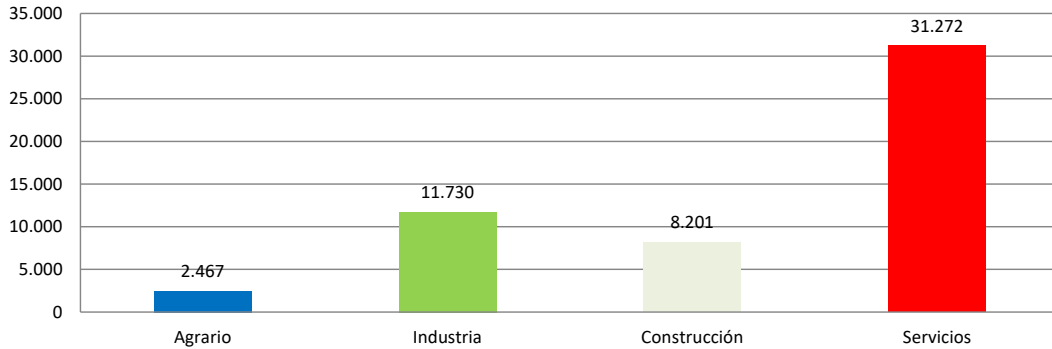
Comunitat Valenciana

Periodo: octubre 2024 - septiembre 2025 (12 meses)
Por fecha de baja médica

Accidentes con baja en jornada de trabajo

En el periodo considerado, en la Comunitat Valenciana se registraron un total de 53.670 accidentes con baja en jornada de trabajo, con un aumento de 330 casos en relación con el mismo periodo del año anterior y que representa un incremento del 0,62%.

En lo que respecta a los sectores, la distribución del total de los accidentes es la siguiente: el sector Agrario con 2.467 casos representa un 4,6%, la Industria con 11.730 casos representa un 21,9%, la Construcción con 8.201 casos representa un 15,3% y los Servicios con 31.272 casos representa un 58,3%.



El índice de incidencia del total de accidentes con baja en jornada de trabajo fue de 2.523,8 casos por cada cien mil trabajadores expuestos, con una reducción del 1,9%.

Por sectores, el índice de incidencia se distribuye de la siguiente manera: el Agrario es 4.953,4; la Industria es 3.847,5; la Construcción es 5.252,8 y el de Servicios es 1.935,4.

Población expuesta al riesgo

En el periodo considerado, la población expuesta al riesgo fue de 2.126.574 trabajadores, un 2,6% más que en el mismo periodo interanual anterior.

Accidentes graves

Los accidentes graves fueron 383 casos, con un aumento de 12 casos que representa un incremento del 3,2%.

El índice de incidencia de los accidentes graves fue de 18,0 casos por cada cien mil trabajadores expuestos, con un incremento del 0,6%.

Por sectores, en los accidentes graves, el índice de incidencia se distribuye de la siguiente manera por cada cien mil trabajadores: el sector Agrario es 36,1; la Industria es 29,2; la Construcción es 66,6 y los Servicios es 10,7.

Accidentes mortales

Los accidentes mortales fueron 77 casos, con un aumento de 1 caso que representa un incremento del 1,3%.

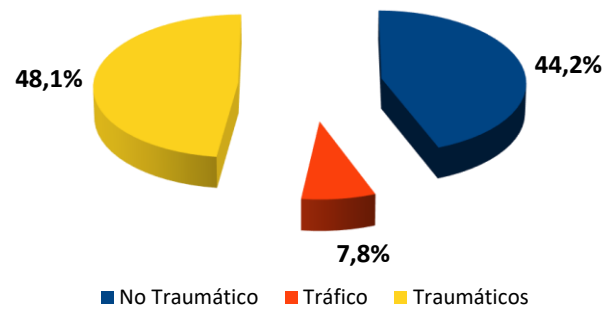
El índice de incidencia de los accidentes mortales fue de 3,6 casos por cada cien mil trabajadores expuestos, con una reducción del 1,2%.

Por sectores, en los accidentes mortales, el índice de incidencia se distribuye de la siguiente manera por cada cien mil trabajadores: el sector Agrario es 6,0; la Industria es 5,6; la Construcción es 10,9 y los Servicios es 2,5.

La sección de Transporte y almacenamiento con 19 casos (24,7%), ocupa el primer lugar; la sección de Construcción con 17 casos (22,1%), ocupa el segundo lugar y la sección de Industria manufacturera con 15 casos (19,5%), ocupa el tercer lugar.

Estas 3 secciones económicas representan el 66,3% del total de los casos.

De los 77 casos registrados, 34, es decir, el 44,2% de los casos, fueron patologías no traumáticas (accidentes cardiovasculares), 6 casos, es decir, el 7,8% fueron accidentes asociados al tráfico y el resto, es decir, 37 casos, fueron accidentes traumáticos y representan el 48,1%.



De los accidentes traumáticos, 11 casos (29,7%) fueron FORMAS 30-39 (Aplastamiento sobre o contra un objeto inmóvil), 10 casos (27,0%) fueron FORMAS 40-49 (Choque o golpe contra objeto en movimiento, colisión), 7 casos (18,9%) fueron FORMAS 60-69 (Quedar atrapado, ser aplastado, sufrir amputación), 5 casos (13,5%) fueron FORMAS 20-29 (Ahogamiento, quedar sepultado, quedar envuelto), 3 casos (8,1%) fueron FORMAS 10-19 (Contacto eléctrico, fuego, temperatura o sustancias peligrosas) y 1 caso (2,7%) fue FORMAS 00 (Ninguna información).

En cuanto a la evolución del total de accidentes mortales en jornada de trabajo según su clasificación con respecto al periodo interanual anterior, los accidentes no traumáticos han experimentado un aumento de 3 casos (9,7%), los accidentes asociados al tráfico han experimentado una disminución de 6 casos (-50%) y los accidentes traumáticos han experimentado un aumento de 4 casos (12,1%).

INFORME RESUMEN DE ACCIDENTES CON BAJA EN JORNADA DE TRABAJO

Provincia de Alicante

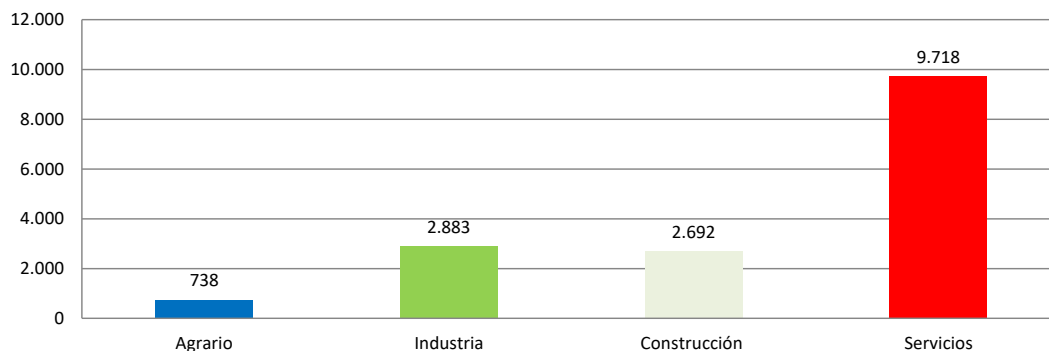
Periodo: octubre 2024 - septiembre 2025 (12 meses)

Por fecha de baja médica

Accidentes con baja en jornada de trabajo

En el periodo considerado, en la provincia de Alicante se registraron un total de 16.031 accidentes con baja en jornada de trabajo, con una disminución de 565 casos en relación con el mismo periodo del año anterior y que representa una reducción del 3,4%.

En lo que respecta a los sectores, la distribución del total de los accidentes es la siguiente: el sector Agrario con 738 casos representa un 4,6%, la Industria con 2.883 casos representa un 18%, la Construcción con 2.692 casos representa un 16,8% y los Servicios con 9.718 casos representa un 60,6%.



El índice de incidencia del total de accidentes con baja en jornada de trabajo fue de 2.183,2 casos por cada cien mil trabajadores expuestos, con una reducción del 5,6%.

Por sectores, el índice de incidencia se distribuye de la siguiente manera: el Agrario es 4.428,4; la Industria es 3.182,6; la Construcción es 4.463,3 y el de Servicios es 1.714,8.

Población expuesta al riesgo

En el periodo considerado, la población expuesta al riesgo fue de 734.281 trabajadores, un 2,3% más que en el mismo periodo interanual anterior.

Accidentes graves

Los accidentes graves fueron 114 casos, con una disminución de 1 caso que representan una reducción del 0,9%.

El índice de incidencia de los accidentes graves fue de 15,5 casos por cada cien mil trabajadores expuestos, con una reducción del 3,1%.

Por sectores, en los accidentes graves, el índice de incidencia se distribuye de la siguiente manera por cada cien mil trabajadores: el sector Agrario es 36,0; Industria es 30,9; la Construcción es 43,1 y los Servicios es 9,5.

Accidentes mortales

Los accidentes mortales fueron 14 casos, con una disminución de 12 casos que representa una reducción del 46,2%.

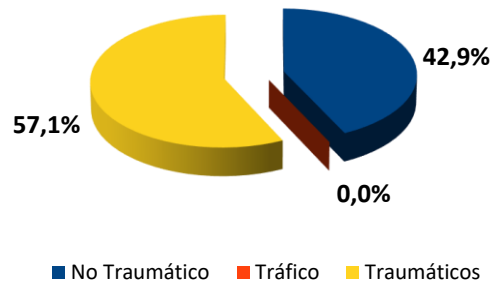
El índice de incidencia de los accidentes mortales fue de 1,9 casos por cada cien mil trabajadores expuestos, con una reducción del 47,4%.

Por sectores, en los accidentes mortales, el índice de incidencia se distribuye de la siguiente manera por cada cien mil trabajadores: el sector Agrario es nulo; Industria es 5,5; la Construcción es 5,0 y los Servicios es 1,1.

La sección de Industria manufacturera con 5 casos (35,7%), ocupa el primer lugar; la sección de Transporte y almacenamiento con 4 casos (28,6%), ocupa el segundo lugar y la sección de Construcción con 3 casos (21,4%), ocupa el tercer lugar.

Estas 3 secciones económicas representan el 85,7% del total de los casos.

De los 14 casos registrados, 6, es decir, el 42,9% de los casos, fueron patologías no traumáticas (accidentes cardiovasculares), hubo 0 casos de accidentes asociados al tráfico (0,0%) y el resto, es decir, 8 casos, fueron accidentes traumáticos y representan el 57,1%.



De éstos últimos, 4 casos (50,0%) fueron FORMAS 40-49 (Choque o golpe contra objeto en movimiento, colisión), 1 caso (12,5%) fue FORMAS 10-19 (Contacto eléctrico, fuego, temperatura o sustancias peligrosas), 1 caso (12,5%) fue FORMAS 20-29 (Ahogamiento, quedar sepultado, quedar envuelto), 1 caso (12,5%) fue FORMAS 30-39 (Choque o golpe contra objeto en movimiento, colisión) y 1 caso (12,5%) fue FORMAS 60-69 (Quedar atrapado, ser aplastado, sufrir amputación).

En cuanto a la evolución del total de accidentes mortales en jornada de trabajo según su clasificación con respecto al periodo interanual anterior, los accidentes no traumáticos han experimentado un descenso de 4 casos (-40%), los accidentes traumáticos asociados al tráfico han experimentado una disminución de 6 casos (-100%), y el resto de traumáticos han experimentado un descenso de 2 casos (-20%).

INFORME RESUMEN DE ACCIDENTES CON BAJA EN JORNADA DE TRABAJO

Provincia de Castellón

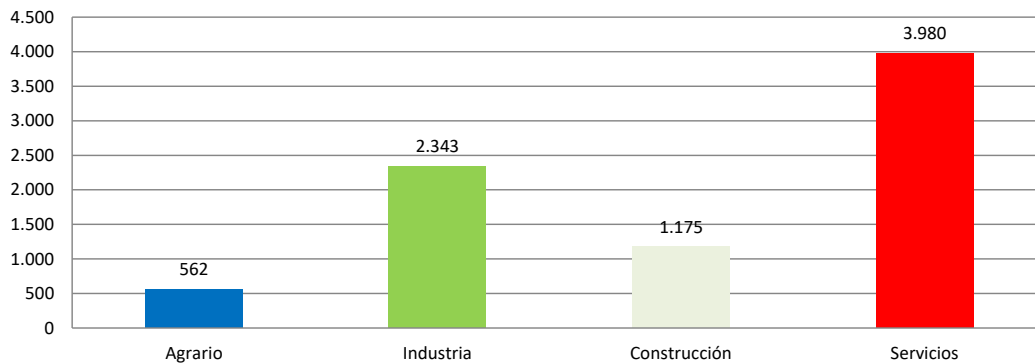
Periodo: octubre 2024 - septiembre 2025 (12 meses)

Por fecha de baja médica

Accidentes con baja en jornada de trabajo

En el periodo considerado, en la provincia de Castellón se registraron un total de 8.060 accidentes con baja en jornada de trabajo, con un aumento de 293 casos en relación con el mismo periodo del año anterior y que representa un incremento del 3,8%.

En lo que respecta a los sectores, la distribución del total de los accidentes es la siguiente: el sector Agrario con 562 casos representa un 7%, la Industria con 2.343 casos representa un 29,1%, la Construcción con 1175 casos representa un 14,6% y los Servicios con 3.980 casos representan un 49,4%.



El índice de incidencia del total de accidentes con baja en jornada de trabajo fue de 3.223,1 casos por cada cien mil trabajadores expuestos, con un incremento del 2,2%.

Por sectores, el índice de incidencia se distribuye de la siguiente manera: el Agrario es 5.920,8; la Industria es 4.748,9; la Construcción es 6.256,3 y el de Servicios es 2.307,8.

Población expuesta al riesgo

En el periodo considerado, la población expuesta al riesgo fue de 250.070 trabajadores, un 1,6% más que en el mismo periodo interanual anterior.

Accidentes graves

Los accidentes graves fueron 30 casos, con una disminución de 11 casos que representan una reducción del 26,8%.

El índice de incidencia de los accidentes graves fue de 12,0 casos por cada cien mil trabajadores expuestos, con una reducción del 27,96%.

Por sectores, en los accidentes graves, el índice de incidencia se distribuye de la siguiente manera por cada cien mil trabajadores: el sector Agrario es 31,6; Industria es 12,2; la Construcción es 47,9 y los Servicios es 7,0.

Accidentes mortales

Los accidentes mortales fueron 6 casos, con una disminución de 0 casos que representa una reducción del 0,0%.

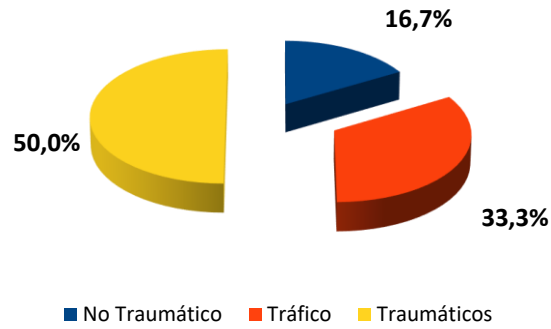
El índice de incidencia de los accidentes mortales fue de 2,4 casos por cada cien mil trabajadores expuestos, con una reducción del 1,5%.

Por sectores, en los accidentes mortales, el índice de incidencia se distribuye de la siguiente manera por cada cien mil trabajadores: el sector Agrario es nulo; Industria es 6,1; la Construcción es 5,3 y los Servicios es 1,2.

La sección de Industria manufacturera con 3 casos (50,0%), ocupa el primer lugar; la sección de Transporte y almacenamiento con 2 casos (33,3%), ocupa el segundo lugar y la sección de Construcción con 1 caso (16,7%), ocupa el tercer lugar.

Estas 3 secciones económicas representan el 100,0% del total de los casos.

De los 6 casos registrados, 1 caso (16,7%) fue patología no traumática, 2 casos (33,3%) fueron accidentes asociados al tráfico y 3 caso fue accidente traumático y representa el 50%.



De éstos últimos, 1 caso (33,3%) fue FORMAS 20-29 (Ahogamiento, quedar sepultado, quedar envuelto), 1 caso (33,3%) fue FORMAS 30-39 (Choque o golpe contra objeto en movimiento, colisión) y 1 caso (33,3%) fue FORMAS 60-69 (Quedar atrapado, ser aplastado, sufrir amputación).

En cuanto a la evolución del total de accidentes mortales en jornada de trabajo con respecto al periodo interanual anterior, los accidentes no traumáticos han experimentado un descenso de 1 caso (-50%), los accidentes traumáticos asociados al tráfico han experimentado una disminución de 0 casos (0%) y el resto de traumáticos han experimentado un aumento de 1 caso (50%).

INFORME RESUMEN DE ACCIDENTES CON BAJA EN JORNADA DE TRABAJO

Provincia de Valencia

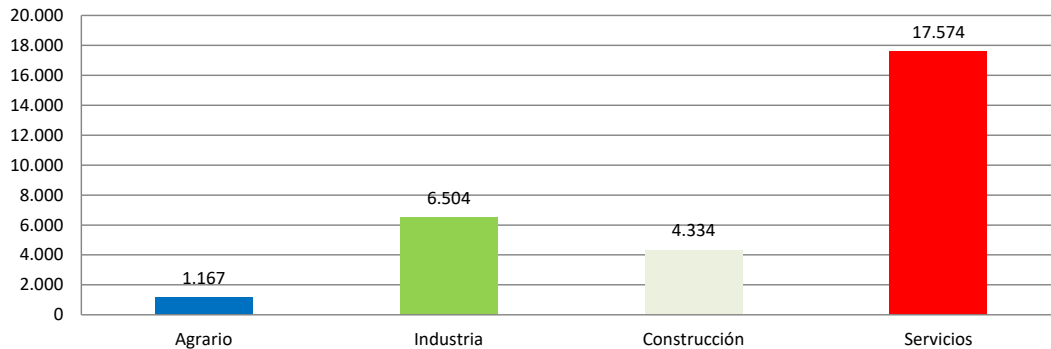
Periodo: octubre 2024 - septiembre 2025 (12 meses)

Por fecha de baja médica

Accidentes con baja en jornada de trabajo

En el periodo considerado, en la provincia de Valencia se registraron un total de 29.579 accidentes con baja en jornada de trabajo, con un aumento de 602 casos en relación con el mismo periodo del año anterior y que representa un incremento del 2,1%.

En lo que respecta a los sectores, la distribución del total de los accidentes es la siguiente: el sector de la Agrario con 1.167 casos representa un 3,9%, la Industria con 6.504 casos representa un 22%, la Construcción con 4.334 casos representa un 14,7% y los Servicios con 17.574 casos representa un 59,4%.



El índice de incidencia del total de accidentes con baja en jornada de trabajo fue de 2.589,6 casos por cada cien mil trabajadores expuestos, con una reducción del 0,9%.

Por sectores, el índice de incidencia se distribuye de la siguiente manera: el Agrario es 4.934,9; la Industria es 3.943,0; la Construcción es 5.626,3 y el de Servicios es 2.004,8.

Población expuesta al riesgo

En el periodo considerado, la población expuesta al riesgo fue de 1.142.225 trabajadores, un 3,0% más que en el mismo periodo interanual anterior.

Accidentes graves

Los accidentes graves fueron 239 casos, con un aumento de 24 casos que representa un incremento del 11,2%.

El índice de incidencia de los accidentes graves fue de 20,9 casos por cada cien mil trabajadores expuestos, con un incremento del 7,9%.

Por sectores, en los accidentes graves, el índice de incidencia se distribuye de la siguiente manera por cada cien mil trabajadores: el sector Agrario es 38,1; la Industria es 33,3; la Construcción es 89,6 y los Servicios es 12,1.

Accidentes mortales

Los accidentes mortales fueron 57 casos, con un aumento de 13 casos que representan un incremento del 29,6%.

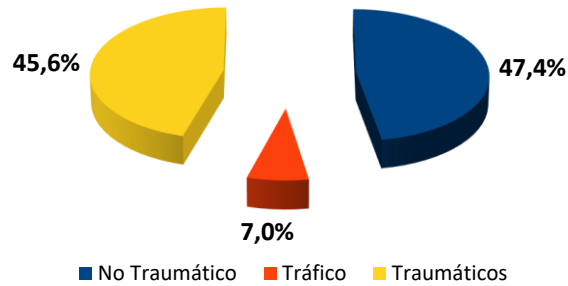
El índice de incidencia de los accidentes mortales fue de 5,0 casos por cada cien mil trabajadores expuestos, con un incremento del 25,8%.

Por sectores, en los accidentes mortales, el índice de incidencia se distribuye de la siguiente manera por cada cien mil trabajadores: el sector Agrario es 12,7; la Industria es 5,5; la Construcción es 16,9 y los Servicios es 3,7.

Las secciones de Construcción y Transporte y almacenamiento con 13 casos (22,8%) cada una, ocupan el primer lugar; la sección de Comercio al por mayor y al por menor; reparación de vehículos de motor y motocicletas con 10 casos (17,5%), ocupa el segundo lugar y la sección de Industria manufacturera con 7 casos (12,3%), ocupa el tercer lugar.

Estas 4 secciones económicas representan el 75,4% del total de los casos.

De los 57 casos registrados, 27, es decir, el 47,4% de los casos, fueron patologías no traumáticas (accidentes cardiovasculares), 4 casos, es decir, el 7% fueron accidentes asociados al tráfico y el resto, es decir, 26 casos, fueron accidentes traumáticos y representan el 45,6%.



De éstos últimos, 9 casos (34,6%) fueron FORMAS 30-39 (Aplastamiento sobre o contra objeto inmóvil), 6 casos (34,6%) fueron FORMAS 40-49 (Choque o golpe contra objeto en movimiento, colisión), 5 casos (19,2%) fueron FORMAS 60-69 (Quedar atrapado, ser aplastado, sufrir amputación), 3 casos (11,5%) fueron FORMAS 20-29 (Ahogamiento, quedar sepultado, quedar envuelto), 2 casos (7,7%) fueron FORMAS 10 (Contacto eléctrico, fuego, temperatura o sustancias peligrosas) y 1 caso (3,8%) fue FORMAS 00 (Ninguna información).

En cuanto a la evolución del total de accidentes mortales en jornada de trabajo según su clasificación con respecto al periodo interanual anterior, los accidentes no traumáticos han experimentado un aumento de 8 casos (42,1%), los accidentes traumáticos asociados al tráfico han experimentado una disminución de 0 casos (0%) y el resto de traumáticos han experimentado un aumento de 5 casos (23,8%).

**ACCIDENTES CON BAJA EN JORNADA DE TRABAJO
POR FECHA DE BAJA MÉDICA**

Cuadro 1

EVOLUCIÓN INTERANUAL: octubre 2024 - septiembre 2025 (12 meses)

BUENA EVOLUCIÓN	MALA EVOLUCIÓN	AUMENTO DE POBLACIÓN EXPUESTA
-----------------	----------------	-------------------------------

COMUNITAT VALENCIANA

SECTOR	TOTAL ACCIDENTES		TRABAJADORES EXPUESTOS		Indice de Incidencia x 100.000	
	▲	▲%	▲	▲%	Total	▲%
AGRARIO	2.467		49.804		4.953,42	
	-296	-10,71	-824	-1,63		-9,24
INDUSTRIA	11.730		304.875		3.847,48	
	436	3,86	4.327	1,44		2,39
CONSTRUCCIÓN	8.201		156.126		5.252,81	
	74	0,91	7.272	4,89		-3,79
SERVICIOS	31.272		1.615.769		1.935,43	
	116	0,37	43.041	2,74		-2,30
SIN CLASIFICAR	0		0		-	
	0	-	0	-		-
TOTAL	53.670		2.126.574		2.523,78	
	330	0,62	53.815	2,60		-1,93

SECTOR	ACCIDENTES GRAVES		TRABAJADORES EXPUESTOS		Indice de Incidencia x 100.000	
	▲	▲%	▲	▲%	Total	▲%
AGRARIO	18		49.804		36,14	
	-2	-10,00	-824	-1,63		-8,51
INDUSTRIA	89		304.875		29,19	
	6	7,23	4.327	1,44		5,71
CONSTRUCCIÓN	104		156.126		66,61	
	7	7,22	7.272	4,89		2,22
SERVICIOS	172		1.615.769		10,65	
	1	0,58	43.041	2,74		-2,09
SIN CLASIFICAR	0		0		-	
	0	-	0	-		-
TOTAL	383		2.126.574		18,01	
	12	3,23	53.815	2,60		0,62

SECTOR	ACCIDENTES MORTALES		TRABAJADORES EXPUESTOS		Indice de Incidencia x 100.000	
	▲	▲%	▲	▲%	Total	▲%
AGRARIO	3		49.804		6,02	
	-2	-40,00	-824	-1,63		-39,01
INDUSTRIA	17		304.875		5,58	
	5	41,67	4.327	1,44		39,66
CONSTRUCCIÓN	17		156.126		10,89	
	-1	-5,56	7.272	4,89		-9,95
SERVICIOS	40		1.615.769		2,48	
	-1	-2,44	43.041	2,74		-5,04
SIN CLASIFICAR	0		0		-	
	0	-	0	-		-
TOTAL	77		2.126.574		3,62	
	1	1,32	53.815	2,60		-1,25

Datos de accidentes: Base de datos del sistema Delt@ y contabilizados por baja médica en el periodo considerado.

Datos Indices de Incidencia x 100.000 trabajadores expuestos.

▲ : Variación absoluta con respecto al intervalo interanual inmediato anterior

▲% : Variación relativa porcentual con respecto al intervalo interanual inmediato anterior

**ACCIDENTES CON BAJA EN JORNADA DE TRABAJO
POR FECHA DE BAJA MÉDICA**

Cuadro 2

EVOLUCIÓN INTERANUAL: octubre 2024 - septiembre 2025 (12 meses)

BUENA EVOLUCIÓN	MALA EVOLUCIÓN	AUMENTO DE POBLACIÓN EXPUESTA
-----------------	----------------	-------------------------------

PROVINCIA DE ALICANTE

SECTOR	TOTAL ACCIDENTES		TRABAJADORES EXPUESTOS		Indice de Incidencia x 100.000	
	▲	▲%	▲	▲%	Total	▲%
AGRARIO	738		16.665		4.428,44	
	-14	-1,86	70	0,42		-2,27
INDUSTRIA	2.883		90.586		3.182,61	
	-88	-2,96	-50	-0,05		-2,91
CONSTRUCCIÓN	2.692		60.314		4.463,31	
	-265	-8,96	2.005	3,44		-11,99
SERVICIOS	9.718		566.716		1.714,79	
	-198	-2,00	14.774	2,68		-4,55
SIN CLASIFICAR	0		0		-	
	0	-	0	-		-
TOTAL	16.031		734.281		2.183,22	
	-565	-3,40	16.798	2,34		-5,61

SECTOR	ACCIDENTES GRAVES		TRABAJADORES EXPUESTOS		Indice de Incidencia x 100.000	
	▲	▲%	▲	▲%	Total	▲%
AGRARIO	6		16.665		36,00	
	0	0,00	70	0,42		-0,42
INDUSTRIA	28		90.586		30,91	
	5	21,74	-50	-0,05		21,81
CONSTRUCCIÓN	26		60.314		43,11	
	-12	-31,58	2.005	3,44		-33,85
SERVICIOS	54		566.716		9,53	
	6	12,50	14.774	2,68		9,57
SIN CLASIFICAR	0		0		-	
	0	-	0	-		-
TOTAL	114		734.281		15,53	
	-1	-0,87	16.798	2,34		-3,14

SECTOR	ACCIDENTES MORTALES		TRABAJADORES EXPUESTOS		Indice de Incidencia x 100.000	
	▲	▲%	▲	▲%	Total	▲%
AGRARIO	0		16.665		0,00	
	-1	-100,00	70	0,42		-100,00
INDUSTRIA	5		90.586		5,52	
	1	25,00	-50	-0,05		25,07
CONSTRUCCIÓN	3		60.314		4,97	
	-4	-57,14	2.005	3,44		-58,57
SERVICIOS	6		566.716		1,06	
	-8	-57,14	14.774	2,68		-58,26
SIN CLASIFICAR	0		0		-	
	0	-	0	-		-
TOTAL	14		734.281		1,91	
	-12	-46,15	16.798	2,34		-47,39

Datos de accidentes: Base de datos del sistema Delt@ y contabilizados por baja médica en el periodo considerado.

Datos Índices de Incidencia x 100.000 trabajadores expuestos.

▲ : Variación absoluta con respecto al intervalo interanual inmediato anterior

▲% : Variación relativa porcentual con respecto al intervalo interanual inmediato anterior

**ACCIDENTES CON BAJA EN JORNADA DE TRABAJO
POR FECHA DE BAJA MÉDICA**

Cuadro 3

EVOLUCIÓN INTERANUAL: octubre 2024 - septiembre 2025 (12 meses)

BUENA EVOLUCIÓN	MALA EVOLUCIÓN	AUMENTO DE POBLACIÓN EXPUESTA
-----------------	----------------	-------------------------------

PROVINCIA DE CASTELLÓN

SECTOR	TOTAL ACCIDENTES		TRABAJADORES EXPUESTOS		Indice de Incidencia x 100.000	
	▲	▲%	▲	▲%	Total	▲%
AGRARIO	562 -76	-11,91	9.492 -204	-2,10	5.920,78	-10,02
INDUSTRIA	2.343 202	9,43	49.338 703	1,45	4.748,88	7,87
CONSTRUCCIÓN	1.175 127	12,12	18.781 974	5,47	6.256,32	6,30
SERVICIOS	3.980 40	1,02	172.459 2.389	1,40	2.307,79	-0,38
SIN CLASIFICAR	0 0	-	0 0	-	-	-
TOTAL	8.060 293	3,77	250.070 3.862	1,57	3.223,10	2,17

SECTOR	ACCIDENTES GRAVES		TRABAJADORES EXPUESTOS		Indice de Incidencia x 100.000	
	▲	▲%	▲	▲%	Total	▲%
AGRARIO	3 2	200,00	9.492 -204	-2,10	31,61	206,44
INDUSTRIA	6 -5	-45,45	49.338 703	1,45	12,16	-46,23
CONSTRUCCIÓN	9 -3	-25,00	18.781 974	5,47	47,92	-28,89
SERVICIOS	12 -5	-29,41	172.459 2.389	1,40	6,96	-30,39
SIN CLASIFICAR	0 0	-	0 0	-	-	-
TOTAL	30 -11	-26,83	250.070 3.862	1,57	12,00	-27,96

SECTOR	ACCIDENTES MORTALES		TRABAJADORES EXPUESTOS		Indice de Incidencia x 100.000	
	▲	▲%	▲	▲%	Total	▲%
AGRARIO	0 0	-	9.492 -204	-2,10	0,00	-
INDUSTRIA	3 2	200,00	49.338 703	1,45	6,08	195,72
CONSTRUCCIÓN	1 -1	-50,00	18.781 974	5,47	5,32	-52,59
SERVICIOS	2 -1	-33,33	172.459 2.389	1,40	1,16	-34,26
SIN CLASIFICAR	0 0	-	0 0	-	-	-
TOTAL	6 0	0,00	250.070 3.862	1,57	2,40	-1,54

Datos de accidentes: Base de datos del sistema Delt@ y contabilizados por baja médica en el periodo considerado.

Datos Índices de Incidencia x 100.000 trabajadores expuestos.

▲ : Variación absoluta con respecto al intervalo interanual inmediato anterior

▲% : Variación relativa porcentual con respecto al intervalo interanual inmediato anterior

**ACCIDENTES CON BAJA EN JORNADA DE TRABAJO
POR FECHA DE BAJA MÉDICA**

Cuadro 4

EVOLUCIÓN INTERANUAL: octubre 2024 - septiembre 2025 (12 meses)

BUENA EVOLUCIÓN	MALA EVOLUCIÓN	AUMENTO DE POBLACIÓN EXPUESTA
-----------------	----------------	-------------------------------

PROVINCIA DE VALENCIA

SECTOR	TOTAL ACCIDENTES		TRABAJADORES EXPUESTOS		Indice de Incidencia x 100.000	
	▲	▲%	▲	▲%	Total	▲%
AGRARIO	1.167		23.648		4.934,88	
	-206	-15,00	-689	-2,83		-12,53
INDUSTRIA	6.504		164.952		3.942,97	
	322	5,21	3.674	2,28		2,87
CONSTRUCCIÓN	4.334		77.031		5.626,31	
	212	5,14	4.294	5,90		-0,72
SERVICIOS	17.574		876.594		2.004,80	
	274	1,58	25.878	3,04		-1,42
SIN CLASIFICAR	0		0		-	
	0	-	0	-		-
TOTAL	29.579		1.142.225		2.589,59	
	602	2,08	33.157	2,99		-0,89

SECTOR	ACCIDENTES GRAVES		TRABAJADORES EXPUESTOS		Indice de Incidencia x 100.000	
	▲	▲%	▲	▲%	Total	▲%
AGRARIO	9		23.648		38,06	
	-4	-30,77	-689	-2,83		-28,75
INDUSTRIA	55		164.952		33,34	
	6	12,24	3.674	2,28		9,74
CONSTRUCCIÓN	69		77.031		89,57	
	22	46,81	4.294	5,90		38,62
SERVICIOS	106		876.594		12,09	
	0	0,00	25.878	3,04		-2,95
SIN CLASIFICAR	0		0		-	
	0	-	0	-		-
TOTAL	239		1.142.225		20,92	
	24	11,16	33.157	2,99		7,94

SECTOR	ACCIDENTES MORTALES		TRABAJADORES EXPUESTOS		Indice de Incidencia x 100.000	
	▲	▲%	▲	▲%	Total	▲%
AGRARIO	3		23.648		12,69	
	-1	-25,00	-689	-2,83		-22,82
INDUSTRIA	9		164.952		5,46	
	2	28,57	3.674	2,28		25,71
CONSTRUCCIÓN	13		77.031		16,88	
	4	44,44	4.294	5,90		36,39
SERVICIOS	32		876.594		3,65	
	8	33,33	25.878	3,04		29,40
SIN CLASIFICAR	0		0		-	
	0	-	0	-		-
TOTAL	57		1.142.225		4,99	
	13	29,55	33.157	2,99		25,78

Datos de accidentes: Base de datos del sistema Delt@ y contabilizados por baja médica en el periodo considerado.

Datos Índices de Incidencia x 100.000 trabajadores expuestos.

▲ : Variación absoluta con respecto al intervalo interanual inmediato anterior

▲% : Variación relativa porcentual con respecto al intervalo interanual inmediato anterior

TOTAL DE ACCIDENTES CON BAJA EN JORNADA DE TRABAJO POR SECCIONES DEL CNAE-2009. EN LA COMUNITAT VALENCIANA Y SUS PROVINCIAS

Datos contabilizados según fecha de baja médica, correspondientes al periodo Interanual: octubre 2024 - septiembre 2025

Cuadro 5

SECCIONES CNAE-2009		TOTAL DE ACCIDENTES EN JORNADA DE TRABAJO								CNAE-2009
		Provincia de Alicante		Provincia de Castellón		Provincia de Valencia		Comunitat Valenciana		
		Total	%	Total	%	Total	%	Total	%	
Sección A	AGRICULTURA, GANADERÍA, SILVICULTURA Y PESCA	738	4,6	562	7,0	1.167	3,9	2.467	4,6	Sección A
Sección B	INDUSTRIAS EXTRACTIVAS	30	0,2	10	0,1	22	0,1	62	0,1	Sección B
Sección C	INDUSTRIA MANUFACTURERA	2.495	15,6	2.188	27,1	5.837	19,7	10.520	19,6	Sección C
Sección D	SUMINISTRO DE ENERGIA ELECTRICA, GAS, VAPOR Y AIRE ACONDICIONADO	10	0,1	11	0,1	31	0,1	52	0,1	Sección D
Sección E	SUMINISTRO DE AGUA, ACTIVIDADES DE SANEAMIENTO, GESTIÓN DE RESIDUOS Y DESCONTAMINACIÓN	348	2,2	134	1,7	614	2,1	1.096	2,0	Sección E
Sección F	CONSTRUCCIÓN	2.692	16,8	1.175	14,6	4.334	14,7	8.201	15,3	Sección F
Sección G	COMERCIO AL POR MAYOR Y AL POR MENOR; REPARACIÓN DE VEHÍCULOS DE MOTOR Y MOTOCICLETAS	2.422	15,1	1.097	13,6	4.611	15,6	8.130	15,1	Sección G
Sección H	TRANSPORTE Y ALMACENAMIENTO	1.330	8,3	493	6,1	2.484	8,4	4.307	8,0	Sección H
Sección I	HOSTELERÍA	2.005	12,5	547	6,8	2.127	7,2	4.679	8,7	Sección I
Sección J	INFORMACIÓN Y COMUNICACIONES	104	0,6	45	0,6	169	0,6	318	0,6	Sección J
Sección K	ACTIVIDADES FINANCIERAS Y DE SEGUROS	19	0,1	10	0,1	48	0,2	77	0,1	Sección K
Sección L	ACTIVIDADES INMOBILIARIAS	40	0,2	12	0,1	68	0,2	120	0,2	Sección L
Sección M	ACTIVIDADES PROFESIONALES, CIENTÍFICAS Y TÉCNICAS	181	1,1	62	0,8	343	1,2	586	1,1	Sección M
Sección N	ACTIVIDADES ADMINISTRATIVAS Y SERVICIOS AUXILIARES	1.331	8,3	626	7,8	3.585	12,1	5.542	10,3	Sección N
Sección O	ADMINISTRACIÓN PÚBLICA Y DEFENSA; SEGURIDAD SOCIAL OBLIGATORIA	535	3,3	366	4,5	1.003	3,4	1.904	3,5	Sección O
Sección P	EDUCACIÓN	226	1,4	70	0,9	330	1,1	626	1,2	Sección P
Sección Q	ACTIVIDADES SANITARIAS Y DE SERVICIOS SOCIALES	898	5,6	358	4,4	1.780	6,0	3.036	5,7	Sección Q
Sección R	ACTIVIDADES ARTÍSTICAS, RECREATIVAS Y DE ENTRETENIMIENTO	352	2,2	170	2,1	597	2,0	1.119	2,1	Sección R
Sección S	OTROS SERVICIOS	211	1,3	98	1,2	346	1,2	655	1,2	Sección S
Sección T	ACTIVIDADES DE LOS HOGARES COMO EMPLEADORES Y COMO PRODUCTORES DE BIENES Y SERVICIOS PARA USO PROPIO	64	0,4	26	0,3	80	0,3	170	0,3	Sección T
Sección U	ACTIVIDADES DE ORGANIZACIONES Y ORGANISMOS EXTRATERRITORIALES	0	0,0	0	0,0	3	0,0	3	0,0	Sección U
	OTROS SIN CLASIFICAR	0	0,0	0	0,0	0	0,0	0	0,0	
TOTAL		16.031	100,0	8.060	100,0	29.579	100,0	53.670	100,0	

TOTAL DE ACCIDENTES CON BAJA EN JORNADA DE TRABAJO POR SECCIONES Y DIVISIONES, EN LA COMUNITAT VALENCIANA Y SUS PROVINCIAS

Datos contabilizados según fecha de baja médica, correspondientes al periodo Interanual: octubre 2024 - septiembre 2025

Cuadro 6

SECCIONES Y DIVISIONES CNAE-2009		TOTAL DE ACCIDENTES EN JORNADA DE TRABAJO								CNAE-2009
		Provincia de Alicante		Provincia de Castellón		Provincia de Valencia		Comunitat Valenciana		
		Total	%	Total	%	Total	%	Total	%	
Sección A	AGRICULTURA, GANADERÍA, SILVICULTURA Y PESCA	738	4,60	562	6,97	1167	3,95	2467	4,60	Sección A
01	Agricultura, ganadería, caza y servicios relacionados con las mismas	648	4,04	501	6,22	1104	3,73	2253	4,20	01
02	Silvicultura y explotación forestal	33	0,21	40	0,50	55	0,19	128	0,24	02
03	Pesca y acuicultura	57	0,36	21	0,26	8	0,03	86	0,16	03
Sección B	INDUSTRIAS EXTRACTIVAS	30	0,19	10	0,12	22	0,07	62	0,12	Sección B
05	Extracción de antracita, hulla y lignito	0	0,00	0	0,00	0	0,00	0	0,00	05
06	Extracción de crudo de petróleo y gas natural	0	0,00	0	0,00	0	0,00	0	0,00	06
07	Extracción de minerales metálicos	0	0,00	0	0,00	0	0,00	0	0,00	07
08	Otras industrias extractivas	30	0,19	10	0,12	21	0,07	61	0,11	08
09	Actividades de apoyo a las industrias extractivas	0	0,00	0	0,00	1	0,00	1	0,00	09
Sección C	INDUSTRIA MANUFACTURERA	2495	15,56	2188	27,15	5837	19,73	10520	19,60	Sección C
10	Industria de la alimentación	372	2,32	130	1,61	1418	4,79	1920	3,58	10
11	Fabricación de bebidas	10	0,06	19	0,24	73	0,25	102	0,19	11
12	Industria del tabaco	0	0,00	0	0,00	0	0,00	0	0,00	12
13	Industria textil	225	1,40	13	0,16	147	0,50	385	0,72	13
14	Confección de prendas de vestir	5	0,03	4	0,05	26	0,09	35	0,07	14
15	Industria del cuero y del calzado	193	1,20	12	0,15	20	0,07	225	0,42	15
16	Industria de la madera y del corcho, excepto muebles; cestería y espartería	103	0,64	116	1,44	309	1,04	528	0,98	16
17	Industria del papel	83	0,52	34	0,42	116	0,39	233	0,43	17
18	Artes gráficas y reproducción de soportes grabados	31	0,19	9	0,11	112	0,38	152	0,28	18
19	Coquerías y refino de petróleo	0	0,00	0	0,00	0	0,00	0	0,00	19
20	Industria química	100	0,62	106	1,32	377	1,27	583	1,09	20
21	Fabricación de productos farmacéuticos	6	0,04	1	0,01	17	0,06	24	0,04	21
22	Fabricación de productos de caucho y plásticos	401	2,50	24	0,30	340	1,15	765	1,43	22
23	Fabricación de otros productos minerales no metálicos	157	0,98	970	12,03	263	0,89	1390	2,59	23
24	Metalurgia; fabricación de productos de hierro, acero y ferroaleaciones	68	0,42	41	0,51	141	0,48	250	0,47	24
25	Fabricación de productos metálicos, excepto maquinaria y equipo	353	2,20	172	2,13	898	3,04	1423	2,65	25
26	Fabricación de productos informáticos, electrónicos y ópticos	1	0,01	14	0,17	18	0,06	33	0,06	26
27	Fabricación de material y equipo eléctrico	17	0,11	23	0,29	51	0,17	91	0,17	27
28	Fabricación de maquinaria y equipo n.c.o.p.	99	0,62	177	2,20	438	1,48	714	1,33	28
29	Fabricación de vehículos de motor, remolques y semirremolques	27	0,17	54	0,67	259	0,88	340	0,63	29
30	Fabricación de otro material de transporte	13	0,08	16	0,20	125	0,42	154	0,29	30
31	Fabricación de muebles	74	0,46	73	0,91	283	0,96	430	0,80	31
32	Otras industrias manufactureras	51	0,32	68	0,84	88	0,30	207	0,39	32
33	Reparación e instalación de maquinaria y equipo	106	0,66	112	1,39	318	1,08	536	1,00	33
Sección D	SUMINISTRO DE ENERGÍA ELÉCTRICA, GAS, VAPOR Y AIRE ACONDICIONADO	10	0,06	11	0,14	31	0,10	52	0,10	Sección D
35	Suministro de energía eléctrica, gas, vapor y aire acondicionado	10	0,06	11	0,14	31	0,10	52	0,10	35
Sección E	SUMINISTRO DE AGUA, ACTIVIDADES DE SANEAMIENTO, GESTIÓN DE RESIDUOS Y DESCONTAMINACIÓN	348	2,17	134	1,66	614	2,08	1096	2,04	Sección E
36	Captación, depuración y distribución de agua	49	0,31	25	0,31	86	0,29	160	0,30	36
37	Recogida y tratamiento de aguas residuales	9	0,06	11	0,14	27	0,09	47	0,09	37
38	Recogida, tratamiento y eliminación de residuos; valorización	288	1,80	97	1,20	495	1,67	880	1,64	38
39	Actividades de descontaminación y otros servicios de gestión de residuos	2	0,01	1	0,01	6	0,02	9	0,02	39
Sección F	CONSTRUCCIÓN	2692	16,79	1175	14,58	4334	14,65	8201	15,28	Sección F
41	Construcción de edificios	1082	6,75	584	7,25	1802	6,09	3468	6,46	41
42	Ingeniería civil	83	0,52	64	0,79	230	0,78	377	0,70	42
43	Actividades de construcción especializada	1527	9,53	527	6,54	2302	7,78	4356	8,12	43
Sección G	COMERCIO AL POR MAYOR Y AL POR MENOR; REPARACIÓN DE VEHÍCULOS DE MOTOR Y MOTOCICLETAS	2422	15,11	1097	13,61	4611	15,59	8130	15,15	Sección G
45	Venta y reparación de vehículos de motor y motocicletas	361	2,25	172	2,13	635	2,15	1168	2,18	45
46	Comercio al por mayor e intermediarios del comercio, excepto de vehículos de motor y motocicletas	819	5,11	577	7,16	2217	7,50	3613	6,73	46
47	Comercio al por menor, excepto de vehículos de motor y motocicletas	1242	7,75	348	4,32	1759	5,95	3349	6,24	47
Sección H	TRANSPORTE Y ALMACENAMIENTO	1330	8,30	493	6,12	2484	8,40	4307	8,02	Sección H
49	Transporte terrestre y por tubería	739	4,61	339	4,21	1474	4,98	2552	4,75	49
50	Transporte marítimo y por vías navegables interiores	54	0,34	6	0,07	35	0,12	95	0,18	50
51	Transporte aéreo	19	0,12	1	0,01	21	0,07	41	0,08	51
52	Almacenamiento y actividades anexas al transporte	213	1,33	85	1,05	583	1,97	881	1,64	52
53	Actividades postales y de correos	305	1,90	62	0,77	371	1,25	738	1,38	53
Sección I	HOSTELERÍA	2005	12,51	547	6,79	2127	7,19	4679	8,72	Sección I
55	Servicios de alojamiento	671	4,19	177	2,20	277	0,94	1125	2,10	55
56	Servicios de comidas y bebidas	1334	8,32	370	4,59	1850	6,25	3554	6,62	56

SECCIONES Y DIVISIONES CNAE-2009		TOTAL DE ACCIDENTES EN JORNADA DE TRABAJO								
		Provincia de Alicante		Provincia de Castellón		Provincia de Valencia		Comunitat Valenciana		CNAE-2009
		Total	%	Total	%	Total	%	Total	%	
Sección J	INFORMACIÓN Y COMUNICACIONES	104	0,65	45	0,56	169	0,57	318	0,59	Sección J
58	Edición	1	0,01	0	0,00	4	0,01	5	0,01	58
59	Actividades cinematográficas, de vídeo y de televisión, grabación de sonido y edición musical	6	0,04	5	0,06	11	0,04	22	0,04	59
60	Actividades de programación y emisión de radio y televisión	7	0,04	5	0,06	18	0,06	30	0,06	60
61	Telecomunicaciones	71	0,44	26	0,32	67	0,23	164	0,31	61
62	Programación, consultoría y otras actividades relacionadas con la informática	17	0,11	9	0,11	45	0,15	71	0,13	62
63	Servicios de información	2	0,01	0	0,00	24	0,08	26	0,05	63
Sección K	ACTIVIDADES FINANCIERAS Y DE SEGUROS	19	0,12	10	0,12	48	0,16	77	0,14	Sección K
64	Servicios financieros, excepto seguros y fondos de pensiones	7	0,04	4	0,05	23	0,08	34	0,06	64
65	Seguros, reaseguros y fondos de pensiones, excepto Seguridad Social obligatoria	5	0,03	1	0,01	6	0,02	12	0,02	65
66	Actividades auxiliares a los servicios financieros y a los seguros	7	0,04	5	0,06	19	0,06	31	0,06	66
Sección L	ACTIVIDADES INMOBILIARIAS	40	0,25	12	0,15	68	0,23	120	0,22	Sección L
68	Actividades inmobiliarias	40	0,25	12	0,15	68	0,23	120	0,22	68
Sección M	ACTIVIDADES PROFESIONALES, CIENTÍFICAS Y TÉCNICAS	181	1,13	62	0,77	343	1,16	586	1,09	Sección M
69	Actividades jurídicas y de contabilidad	21	0,13	8	0,10	34	0,11	63	0,12	69
70	Actividades de las sedes centrales; actividades de consultoría de gestión empresarial	11	0,07	5	0,06	14	0,05	30	0,06	70
71	Servicios técnicos de arquitectura e ingeniería; ensayos y análisis técnicos	47	0,29	27	0,33	157	0,53	231	0,43	71
72	Investigación y desarrollo	8	0,05	3	0,04	24	0,08	35	0,07	72
73	Publicidad y estudios de mercado	17	0,11	4	0,05	16	0,05	37	0,07	73
74	Otras actividades profesionales, científicas y técnicas	54	0,34	10	0,12	71	0,24	135	0,25	74
75	Actividades veterinarias	23	0,14	5	0,06	27	0,09	55	0,10	75
Sección N	ACTIVIDADES ADMINISTRATIVAS Y SERVICIOS AUXILIARES	1331	8,30	626	7,77	3585	12,12	5542	10,33	Sección N
77	Actividades de alquiler	70	0,44	20	0,25	162	0,55	252	0,47	77
78	Actividades relacionadas con el empleo	310	1,93	299	3,71	1454	4,92	2063	3,84	78
79	Actividades de agencias de viajes, operadores turísticos, servicios de reservas y otros relacionados	8	0,05	0	0,00	12	0,04	20	0,04	79
80	Actividades de seguridad e investigación	118	0,74	31	0,38	277	0,94	426	0,79	80
81	Servicios a edificios y actividades de jardinería	710	4,43	240	2,98	1346	4,55	2296	4,28	81
82	Actividades administrativas de oficina y otras actividades auxiliares a las empresas	115	0,72	36	0,45	334	1,13	485	0,90	82
Sección O	ADMINISTRACIÓN PÚBLICA Y DEFENSA; SEGURIDAD SOCIAL OBLIGATORIA	535	3,34	366	4,54	1003	3,39	1904	3,55	Sección O
84	Administración Pública y defensa; Seguridad Social obligatoria	535	3,34	366	4,54	1003	3,39	1904	3,55	84
Sección P	EDUCACIÓN	226	1,41	70	0,87	330	1,12	626	1,17	Sección P
85	Educación	226	1,41	70	0,87	330	1,12	626	1,17	85
Sección Q	ACTIVIDADES SANITARIAS Y DE SERVICIOS SOCIALES	898	5,60	358	4,44	1780	6,02	3036	5,66	Sección Q
86	Actividades sanitarias	411	2,56	135	1,67	711	2,40	1257	2,34	86
87	Asistencia en establecimientos residenciales	336	2,10	166	2,06	722	2,44	1224	2,28	87
88	Actividades de servicios sociales sin alojamiento	151	0,94	57	0,71	347	1,17	555	1,03	88
Sección R	ACTIVIDADES ARTÍSTICAS, RECREATIVAS Y DE ENTRETENIMIENTO	352	2,20	170	2,11	597	2,02	1119	2,08	Sección R
90	Actividades de creación, artísticas y espectáculos	20	0,12	9	0,11	70	0,24	99	0,18	90
91	Actividades de bibliotecas, archivos, museos y otras actividades culturales	21	0,13	1	0,01	68	0,23	90	0,17	91
92	Actividades de juegos de azar y apuestas	29	0,18	4	0,05	41	0,14	74	0,14	92
93	Actividades deportivas, recreativas y de entretenimiento	282	1,76	156	1,94	418	1,41	856	1,59	93
Sección S	OTROS SERVICIOS	211	1,32	98	1,22	346	1,17	655	1,22	Sección S
94	Actividades asociativas	38	0,24	19	0,24	44	0,15	101	0,19	94
95	Reparación de ordenadores, efectos personales y artículos de uso doméstico	23	0,14	21	0,26	50	0,17	94	0,18	95
96	Otros servicios personales	150	0,94	58	0,72	252	0,85	460	0,86	96
Sección T	ACTIVIDADES DE LOS HOGARES COMO EMPLEADORES Y COMO PRODUCTORES DE BIENES Y SERVICIOS PARA USO PROPIO	64	0,40	26	0,32	80	0,27	170	0,32	Sección T
97	Actividades de los hogares como empleadores de personal doméstico	64	0,40	26	0,32	80	0,27	170	0,32	97
98	Actividades de los hogares como productores de bienes y servicios para uso propio	0	0,00	0	0,00	0	0,00	0	0,00	98
Sección U	ACTIVIDADES DE ORGANIZACIONES Y ORGANISMOS EXTRATERRITORIALES	0	0,00	0	0,00	3	0,01	3	0,01	Sección U
99	Actividades de organizaciones y organismos extraterritoriales	0	0,00	0	0,00	3	0,01	3	0,01	99
			0,00		0,00		0,00		0,00	
	OTROS SIN CLASIFICAR	0	0,00	0	0,00	0	0,00	0	0,00	
			0,00		0,00		0,00		0,00	
	TOTAL	16.031	100,00	8.060	100,00	29.579	100,00	53.670	100,00	

ACCIDENTES GRAVES EN JORNADA DE TRABAJO POR SECCIONES, EN LA COMUNITAT VALENCIANA Y SUS PROVINCIAS

Datos contabilizados según fecha de baja médica, correspondientes al periodo Interanual: octubre 2024 - septiembre 2025

Cuadro 7

SECCIONES CNAE-2009		ACCIDENTES GRAVES EN JORNADA DE TRABAJO								CNAE-2009
		Provincia de Alicante		Provincia de Castellón		Provincia de Valencia		Comunitat Valenciana		
		Total	%	Total	%	Total	%	Total	%	
Sección A	AGRICULTURA, GANADERÍA, SILVICULTURA Y PESCA	6	5,3	3	10,0	9	3,8	18	4,7	Sección A
Sección B	INDUSTRIAS EXTRACTIVAS	1	0,9	0	0,0	0	0,0	1	0,3	Sección B
Sección C	INDUSTRIA MANUFACTURERA	25	21,9	5	16,7	51	21,3	81	21,1	Sección C
Sección D	SUMINISTRO DE ENERGIA ELECTRICA, GAS, VAPOR Y AIRE ACONDICIONADO	0	0,0	1	3,3	1	0,4	2	0,5	Sección D
Sección E	SUMINISTRO DE AGUA, ACTIVIDADES DE SANEAMIENTO, GESTIÓN DE RESIDUOS Y DESCONTAMINACIÓN	2	1,8	0	0,0	3	1,3	5	1,3	Sección E
Sección F	CONSTRUCCIÓN	26	22,8	9	30,0	69	28,9	104	27,2	Sección F
Sección G	COMERCIO AL POR MAYOR Y AL POR MENOR; REPARACIÓN DE VEHÍCULOS DE MOTOR Y MOTOCICLETAS	10	8,8	9	30,0	33	13,8	52	13,6	Sección G
Sección H	TRANSPORTE Y ALMACENAMIENTO	5	4,4	1	3,3	23	9,6	29	7,6	Sección H
Sección I	HOSTELERÍA	10	8,8	1	3,3	5	2,1	16	4,2	Sección I
Sección J	INFORMACIÓN Y COMUNICACIONES	1	0,9	0	0,0	1	0,4	2	0,5	Sección J
Sección K	ACTIVIDADES FINANCIERAS Y DE SEGUROS	1	0,9	0	0,0	1	0,4	2	0,5	Sección K
Sección L	ACTIVIDADES INMOBILIARIAS	3	2,6	0	0,0	0	0,0	3	0,8	Sección L
Sección M	ACTIVIDADES PROFESIONALES, CIENTÍFICAS Y TÉCNICAS	2	1,8	0	0,0	3	1,3	5	1,3	Sección M
Sección N	ACTIVIDADES ADMINISTRATIVAS Y SERVICIOS AUXILIARES	10	8,8	0	0,0	18	7,5	28	7,3	Sección N
Sección O	ADMINISTRACIÓN PÚBLICA Y DEFENSA; SEGURIDAD SOCIAL OBLIGATORIA	2	1,8	1	3,3	7	2,9	10	2,6	Sección O
Sección P	EDUCACIÓN	4	3,5	0	0,0	0	0,0	4	1,0	Sección P
Sección Q	ACTIVIDADES SANITARIAS Y DE SERVICIOS SOCIALES	3	2,6	0	0,0	6	2,5	9	2,3	Sección Q
Sección R	ACTIVIDADES ARTÍSTICAS, RECREATIVAS Y DE ENTRETENIMIENTO	0	0,0	0	0,0	3	1,3	3	0,8	Sección R
Sección S	OTROS SERVICIOS	2	1,8	0	0,0	3	1,3	5	1,3	Sección S
Sección T	ACTIVIDADES DE LOS HOGARES COMO EMPLEADORES Y COMO PRODUCTORES DE BIENES Y SERVICIOS PARA USO PROPIO	1	0,9	0	0,0	3	1,3	4	1,0	Sección T
Sección U	ACTIVIDADES DE ORGANIZACIONES Y ORGANISMOS EXTRATERRITORIALES	0	0,0	0	0,0	0	0,0	0	0,0	Sección U
	OTROS SIN CLASIFICAR	0	0,0	0	0,0	0	0,0	0	0,0	
	TOTAL	114	100,0	30	100,0	239	100,0	383	100,0	

ACCIDENTES GRAVES EN JORNADA DE TRABAJO POR SECCIONES Y DIVISIONES. EN LA COMUNITAT VALENCIANA Y SUS PROVINCIAS

Datos contabilizados según fecha de baja médica, correspondientes al periodo Interanual: octubre 2024 - septiembre 2025

Cuadro 8

SECCIONES Y DIVISIONES CNAE-2009		ACCIDENTES GRAVES EN JORNADA DE TRABAJO									
		Provincia de Alicante		Provincia de Castellón		Provincia de Valencia		Comunitat Valenciana		CNAE-2009	
		Total	%	Total	%	Total	%	Total	%		
Sección A	AGRICULTURA, GANADERÍA, SILVICULTURA Y PESCA	6	5,26	3	10,00	9	3,77	18	4,70	Sección A	
01	Agricultura, ganadería, caza y servicios relacionados con las mismas	5	4,39	3	10,00	8	3,35	16	4,18	01	
02	Silvicultura y explotación forestal	0	0,00	0	0,00	1	0,42	1	0,26	02	
03	Pesca y acuicultura	1	0,88	0	0,00	0	0,00	1	0,26	03	
Sección B	INDUSTRIAS EXTRACTIVAS	1	0,88	0	0,00	0	0,00	1	0,26	Sección B	
05	Extracción de antracita, hulla y lignito	0	0,00	0	0,00	0	0,00	0	0,00	05	
06	Extracción de crudo de petróleo y gas natural	0	0,00	0	0,00	0	0,00	0	0,00	06	
07	Extracción de minerales metálicos	0	0,00	0	0,00	0	0,00	0	0,00	07	
08	Otras industrias extractivas	1	0,88	0	0,00	0	0,00	1	0,26	08	
09	Actividades de apoyo a las industrias extractivas	0	0,00	0	0,00	0	0,00	0	0,00	09	
Sección C	INDUSTRIA MANUFACTURERA	25	21,93	5	16,67	51	21,34	81	21,15	Sección C	
10	Industria de la alimentación	3	2,63	0	0,00	9	3,77	12	3,13	10	
11	Fabricación de bebidas	1	0,88	0	0,00	0	0,00	1	0,26	11	
12	Industria del tabaco	0	0,00	0	0,00	0	0,00	0	0,00	12	
13	Industria textil	2	1,75	0	0,00	2	0,84	4	1,04	13	
14	Confección de prendas de vestir	0	0,00	0	0,00	1	0,42	1	0,26	14	
15	Industria del cuero y del calzado	1	0,88	0	0,00	0	0,00	1	0,26	15	
16	Industria de la madera y del corcho, excepto muebles; cestería y espartería	3	2,63	1	3,33	4	1,67	8	2,09	16	
17	Industria del papel	1	0,88	0	0,00	0	0,00	1	0,26	17	
18	Artes gráficas y reproducción de soportes grabados	1	0,88	0	0,00	1	0,42	2	0,52	18	
19	Coquerías y refino de petróleo	0	0,00	0	0,00	0	0,00	0	0,00	19	
20	Industria química	0	0,00	0	0,00	2	0,84	2	0,52	20	
21	Fabricación de productos farmacéuticos	1	0,88	0	0,00	0	0,00	1	0,26	21	
22	Fabricación de productos de caucho y plásticos	2	1,75	0	0,00	1	0,42	3	0,78	22	
23	Fabricación de otros productos minerales no metálicos	3	2,63	3	10,00	4	1,67	10	2,61	23	
24	Metalurgia; fabricación de productos de hierro, acero y ferroaleaciones	1	0,88	0	0,00	2	0,84	3	0,78	24	
25	Fabricación de productos metálicos, excepto maquinaria y equipo	3	2,63	0	0,00	14	5,86	17	4,44	25	
26	Fabricación de productos informáticos, electrónicos y ópticos	0	0,00	0	0,00	0	0,00	0	0,00	26	
27	Fabricación de material y equipo eléctrico	1	0,88	0	0,00	0	0,00	1	0,26	27	
28	Fabricación de maquinaria y equipo n.c.o.p.	2	1,75	0	0,00	1	0,42	3	0,78	28	
29	Fabricación de vehículos de motor, remolques y semirremolques	0	0,00	0	0,00	1	0,42	1	0,26	29	
30	Fabricación de otro material de transporte	0	0,00	0	0,00	0	0,00	0	0,00	30	
31	Fabricación de muebles	0	0,00	0	0,00	3	1,26	3	0,78	31	
32	Otras industrias manufactureras	0	0,00	1	3,33	2	0,84	3	0,78	32	
33	Reparación e instalación de maquinaria y equipo	0	0,00	0	0,00	4	1,67	4	1,04	33	
Sección D	SUMINISTRO DE ENERGÍA ELÉCTRICA, GAS, VAPOR Y AIRE ACONDICIONADO	0	0,00	1	3,33	1	0,42	2	0,52	Sección D	
35	Suministro de energía eléctrica, gas, vapor y aire acondicionado	0	0,00	1	3,33	1	0,42	2	0,52	35	
Sección E	SUMINISTRO DE AGUA, ACTIVIDADES DE SANEAMIENTO, GESTIÓN DE RESIDUOS Y DESCONTAMINACIÓN	2	1,75	0	0,00	3	1,26	5	1,31	Sección E	
36	Captación, depuración y distribución de agua	1	0,88	0	0,00	0	0,00	1	0,26	36	
37	Recogida y tratamiento de aguas residuales	0	0,00	0	0,00	0	0,00	0	0,00	37	
38	Recogida, tratamiento y eliminación de residuos; valorización	1	0,88	0	0,00	3	1,26	4	1,04	38	
39	Actividades de descontaminación y otros servicios de gestión de residuos	0	0,00	0	0,00	0	0,00	0	0,00	39	
Sección F	CONSTRUCCIÓN	26	22,81	9	30,00	69	28,87	104	27,15	Sección F	
41	Construcción de edificios	15	13,16	6	20,00	22	9,21	43	11,23	41	
42	Ingeniería civil	1	0,88	1	3,33	2	0,84	4	1,04	42	
43	Actividades de construcción especializada	10	8,77	2	6,67	45	18,83	57	14,88	43	
Sección G	COMERCIO AL POR MAYOR Y AL POR MENOR; REPARACIÓN DE VEHÍCULOS DE MOTOR Y MOTOCICLETAS	10	8,77	9	30,00	33	13,81	52	13,58	Sección G	
45	Venta y reparación de vehículos de motor y motocicletas	2	1,75	0	0,00	7	2,93	9	2,35	45	
46	Comercio al por mayor e intermediarios del comercio, excepto de vehículos de motor y motocicletas	6	5,26	7	23,33	19	7,95	32	8,36	46	
47	Comercio al por menor, excepto de vehículos de motor y motocicletas	2	1,75	2	6,67	7	2,93	11	2,87	47	
Sección H	TRANSPORTE Y ALMACENAMIENTO	5	4,39	1	3,33	23	9,62	29	7,57	Sección H	
49	Transporte terrestre y por tubería	4	3,51	1	3,33	21	8,79	26	6,79	49	
50	Transporte marítimo y por vías navegables interiores	0	0,00	0	0,00	0	0,00	0	0,00	50	
51	Transporte aéreo	0	0,00	0	0,00	0	0,00	0	0,00	51	
52	Almacenamiento y actividades anexas al transporte	0	0,00	0	0,00	1	0,42	1	0,26	52	
53	Actividades postales y de correos	1	0,88	0	0,00	1	0,42	2	0,52	53	
Sección I	HOSTELERÍA	10	8,77	1	3,33	5	2,09	16	4,18	Sección I	
55	Servicios de alojamiento	2	1,75	0	0,00	0	0,00	2	0,52	55	
56	Servicios de comidas y bebidas	8	7,02	1	3,33	5	2,09	14	3,66	56	

SECCIONES Y DIVISIONES CNAE-2009		ACCIDENTES GRAVES EN JORNADA DE TRABAJO								CNAE-2009
		Provincia de Alicante		Provincia de Castellón		Provincia de Valencia		Comunitat Valenciana		
		Total	%	Total	%	Total	%	Total	%	
Sección J	INFORMACIÓN Y COMUNICACIONES	1	0,88	0	0,00	1	0,42	2	0,52	Sección J
58	Edición	0	0,00	0	0,00	0	0,00	0	0,00	58
59	Actividades cinematográficas, de vídeo y de televisión, grabación de sonido y edición musical	0	0,00	0	0,00	0	0,00	0	0,00	59
60	Actividades de programación y emisión de radio y televisión	0	0,00	0	0,00	1	0,42	1	0,26	60
61	Telecomunicaciones	1	0,88	0	0,00	0	0,00	1	0,26	61
62	Programación, consultoría y otras actividades relacionadas con la informática	0	0,00	0	0,00	0	0,00	0	0,00	62
63	Servicios de información	0	0,00	0	0,00	0	0,00	0	0,00	63
Sección K	ACTIVIDADES FINANCIERAS Y DE SEGUROS	1	0,88	0	0,00	1	0,42	2	0,52	Sección K
64	Servicios financieros, excepto seguros y fondos de pensiones	1	0,88	0	0,00	0	0,00	1	0,26	64
65	Seguros, reaseguros y fondos de pensiones, excepto Seguridad Social obligatoria	0	0,00	0	0,00	0	0,00	0	0,00	65
66	Actividades auxiliares a los servicios financieros y a los seguros	0	0,00	0	0,00	1	0,42	1	0,26	66
Sección L	ACTIVIDADES INMOBILIARIAS	3	2,63	0	0,00	0	0,00	3	0,78	Sección L
68	Actividades inmobiliarias	3	2,63	0	0,00	0	0,00	3	0,78	68
Sección M	ACTIVIDADES PROFESIONALES, CIENTÍFICAS Y TÉCNICAS	2	1,75	0	0,00	3	1,26	5	1,31	Sección M
69	Actividades jurídicas y de contabilidad	0	0,00	0	0,00	0	0,00	0	0,00	69
70	Actividades de las sedes centrales; actividades de consultoría de gestión empresarial	0	0,00	0	0,00	0	0,00	0	0,00	70
71	Servicios técnicos de arquitectura e ingeniería; ensayos y análisis técnicos	0	0,00	0	0,00	0	0,00	0	0,00	71
72	Investigación y desarrollo	0	0,00	0	0,00	2	0,84	2	0,52	72
73	Publicidad y estudios de mercado	0	0,00	0	0,00	0	0,00	0	0,00	73
74	Otras actividades profesionales, científicas y técnicas	2	1,75	0	0,00	1	0,42	3	0,78	74
75	Actividades veterinarias	0	0,00	0	0,00	0	0,00	0	0,00	75
Sección N	ACTIVIDADES ADMINISTRATIVAS Y SERVICIOS AUXILIARES	10	8,77	0	0,00	18	7,53	28	7,31	Sección N
77	Actividades de alquiler	1	0,88	0	0,00	2	0,84	3	0,78	77
78	Actividades relacionadas con el empleo	2	1,75	0	0,00	6	2,51	8	2,09	78
79	Actividades de agencias de viajes, operadores turísticos, servicios de reservas y otros relacionados	1	0,88	0	0,00	0	0,00	1	0,26	79
80	Actividades de seguridad e investigación	0	0,00	0	0,00	2	0,84	2	0,52	80
81	Servicios a edificios y actividades de jardinería	4	3,51	0	0,00	5	2,09	9	2,35	81
82	Actividades administrativas de oficina y otras actividades auxiliares a las empresas	2	1,75	0	0,00	3	1,26	5	1,31	82
Sección O	ADMINISTRACIÓN PÚBLICA Y DEFENSA; SEGURIDAD SOCIAL OBLIGATORIA	2	1,75	1	3,33	7	2,93	10	2,61	Sección O
84	Administración Pública y defensa; Seguridad Social obligatoria	2	1,75	1	3,33	7	2,93	10	2,61	84
Sección P	EDUCACIÓN	4	3,51	0	0,00	0	0,00	4	1,04	Sección P
85	Educación	4	3,51	0	0,00	0	0,00	4	1,04	85
Sección Q	ACTIVIDADES SANITARIAS Y DE SERVICIOS SOCIALES	3	2,63	0	0,00	6	2,51	9	2,35	Sección Q
86	Actividades sanitarias	1	0,88	0	0,00	2	0,84	3	0,78	86
87	Asistencia en establecimientos residenciales	1	0,88	0	0,00	3	1,26	4	1,04	87
88	Actividades de servicios sociales sin alojamiento	1	0,88	0	0,00	1	0,42	2	0,52	88
Sección R	ACTIVIDADES ARTÍSTICAS, RECREATIVAS Y DE ENTRETENIMIENTO	0	0,00	0	0,00	3	1,26	3	0,78	Sección R
90	Actividades de creación, artísticas y espectáculos	0	0,00	0	0,00	1	0,42	1	0,26	90
91	Actividades de bibliotecas, archivos, museos y otras actividades culturales	0	0,00	0	0,00	0	0,00	0	0,00	91
92	Actividades de juegos de azar y apuestas	0	0,00	0	0,00	0	0,00	0	0,00	92
93	Actividades deportivas, recreativas y de entretenimiento	0	0,00	0	0,00	2	0,84	2	0,52	93
Sección S	OTROS SERVICIOS	2	1,75	0	0,00	3	1,26	5	1,31	Sección S
94	Actividades asociativas	0	0,00	0	0,00	1	0,42	1	0,26	94
95	Reparación de ordenadores, efectos personales y artículos de uso doméstico	0	0,00	0	0,00	0	0,00	0	0,00	95
96	Otros servicios personales	2	1,75	0	0,00	2	0,84	4	1,04	96
Sección T	ACTIVIDADES DE LOS HOGARES COMO EMPLEADORES Y COMO PRODUCTORES DE BIENES Y SERVICIOS PARA USO PROPIO	1	0,88	0	0,00	3	1,26	4	1,04	Sección T
97	Actividades de los hogares como empleadores de personal doméstico	1	0,88	0	0,00	3	1,26	4	1,04	97
98	Actividades de los hogares como productores de bienes y servicios para uso propio	0	0,00	0	0,00	0	0,00	0	0,00	98
Sección U	ACTIVIDADES DE ORGANIZACIONES Y ORGANISMOS EXTRATERRITORIALES	0	0,00	0	0,00	0	0,00	0	0,00	Sección U
99	Actividades de organizaciones y organismos extraterritoriales	0	0,00	0	0,00	0	0,00	0	0,00	99
	OTROS SIN CLASIFICAR	0	0,00	0	0,00	0	0,00	0	0,00	
		0	0,00	0	0,00	0	0,00	0	0,00	
	TOTAL	114	100,00	30	100,00	239	100,00	383	100,00	

ACCIDENTES MORTALES EN JORNADA DE TRABAJO POR SECCIONES, EN LA COMUNITAT VALENCIANA Y SUS PROVINCIAS

Datos contabilizados según fecha de baja médica, correspondientes al periodo Interanual: octubre 2024 - septiembre 2025

Cuadro 9

SECCIONES CNAE-2009		ACCIDENTES MORTALES EN JORNADA DE TRABAJO								CNAE-2009
		Provincia de Alicante		Provincia de Castellón		Provincia de Valencia		Comunitat Valenciana		
		Total	%	Total	%	Total	%	Total	%	
Sección A	AGRICULTURA, GANADERÍA, SILVICULTURA Y PESCA	0	0,0	0	0,0	3	5,3	3	3,9	Sección A
Sección B	INDUSTRIAS EXTRACTIVAS	0	0,0	0	0,0	0	0,0	0	0,0	Sección B
Sección C	INDUSTRIA MANUFACTURERA	5	35,7	3	50,0	7	12,3	15	19,5	Sección C
Sección D	SUMINISTRO DE ENERGIA ELECTRICA, GAS, VAPOR Y AIRE ACONDICIONADO	0	0,0	0	0,0	0	0,0	0	0,0	Sección D
Sección E	SUMINISTRO DE AGUA, ACTIVIDADES DE SANEAMIENTO, GESTIÓN DE RESIDUOS Y DESCONTAMINACIÓN	0	0,0	0	0,0	2	3,5	2	2,6	Sección E
Sección F	CONSTRUCCIÓN	3	21,4	1	16,7	13	22,8	17	22,1	Sección F
Sección G	COMERCIO AL POR MAYOR Y AL POR MENOR; REPARACIÓN DE VEHÍCULOS DE MOTOR Y MOTOCICLETAS	0	0,0	0	0,0	10	17,5	10	13,0	Sección G
Sección H	TRANSPORTE Y ALMACENAMIENTO	4	28,6	2	33,3	13	22,8	19	24,7	Sección H
Sección I	HOSTELERÍA	1	7,1	0	0,0	0	0,0	1	1,3	Sección I
Sección J	INFORMACIÓN Y COMUNICACIONES	1	7,1	0	0,0	1	1,8	2	2,6	Sección J
Sección K	ACTIVIDADES FINANCIERAS Y DE SEGUROS	0	0,0	0	0,0	0	0,0	0	0,0	Sección K
Sección L	ACTIVIDADES INMOBILIARIAS	0	0,0	0	0,0	1	1,8	1	1,3	Sección L
Sección M	ACTIVIDADES PROFESIONALES, CIENTÍFICAS Y TÉCNICAS	0	0,0	0	0,0	1	1,8	1	1,3	Sección M
Sección N	ACTIVIDADES ADMINISTRATIVAS Y SERVICIOS AUXILIARES	0	0,0	0	0,0	2	3,5	2	2,6	Sección N
Sección O	ADMINISTRACIÓN PÚBLICA Y DEFENSA; SEGURIDAD SOCIAL OBLIGATORIA	0	0,0	0	0,0	0	0,0	0	0,0	Sección O
Sección P	EDUCACIÓN	0	0,0	0	0,0	1	1,8	1	1,3	Sección P
Sección Q	ACTIVIDADES SANITARIAS Y DE SERVICIOS SOCIALES	0	0,0	0	0,0	3	5,3	3	3,9	Sección Q
Sección R	ACTIVIDADES ARTÍSTICAS, RECREATIVAS Y DE ENTRETENIMIENTO	0	0,0	0	0,0	0	0,0	0	0,0	Sección R
Sección S	OTROS SERVICIOS	0	0,0	0	0,0	0	0,0	0	0,0	Sección S
Sección T	ACTIVIDADES DE LOS HOGARES COMO EMPLEADORES Y COMO PRODUCTORES DE BIENES Y SERVICIOS PARA USO PROPIO	0	0,0	0	0,0	0	0,0	0	0,0	Sección T
Sección U	ACTIVIDADES DE ORGANIZACIONES Y ORGANISMOS EXTRATERRITORIALES	0	0,0	0	0,0	0	0,0	0	0,0	Sección U
	OTROS SIN CLASIFICAR	0	0,0	0	0,0	0	0,0	0	0,0	
	TOTAL	14	100,0	6	100,0	57	100,0	77	100,0	

ACCIDENTES MORTALES EN JORNADA DE TRABAJO POR SECCIONES Y DIVISIONES, EN LA COMUNITAT VALENCIANA Y SUS PROVINCIAS

Datos contabilizados según fecha de baja médica, correspondientes al periodo Interanual: octubre 2024 - septiembre 2025

Cuadro 10

SECCIONES Y DIVISIONES CNAE-2009		ACCIDENTES MORTALES EN JORNADA DE TRABAJO								
		Provincia de Alicante		Provincia de Castellón		Provincia de Valencia		Comunitat Valenciana		CNAE-2009
		Total	%	Total	%	Total	%	Total	%	
Sección A	AGRICULTURA, GANADERÍA, SILVICULTURA Y PESCA	0	0,00	0	0,00	3	5,26	3	3,90	Sección A
01	Agricultura, ganadería, caza y servicios relacionados con las mismas	0	0,00	0	0,00	3	5,26	3	3,90	01
02	Silvicultura y explotación forestal	0	0,00	0	0,00	0	0,00	0	0,00	02
03	Pesca y acuicultura	0	0,00	0	0,00	0	0,00	0	0,00	03
Sección B	INDUSTRIAS EXTRACTIVAS	0	0,00	0	0,00	0	0,00	0	0,00	Sección B
05	Extracción de antracita, hulla y lignito	0	0,00	0	0,00	0	0,00	0	0,00	05
06	Extracción de crudo de petróleo y gas natural	0	0,00	0	0,00	0	0,00	0	0,00	06
07	Extracción de minerales metálicos	0	0,00	0	0,00	0	0,00	0	0,00	07
08	Otras industrias extractivas	0	0,00	0	0,00	0	0,00	0	0,00	08
09	Actividades de apoyo a las industrias extractivas	0	0,00	0	0,00	0	0,00	0	0,00	09
Sección C	INDUSTRIA MANUFACTURERA	5	35,71	3	50,00	7	12,28	15	19,48	Sección C
10	Industria de la alimentación	0	0,00	0	0,00	2	3,51	2	2,60	10
11	Fabricación de bebidas	0	0,00	0	0,00	0	0,00	0	0,00	11
12	Industria del tabaco	0	0,00	0	0,00	0	0,00	0	0,00	12
13	Industria textil	0	0,00	0	0,00	0	0,00	0	0,00	13
14	Confección de prendas de vestir	0	0,00	0	0,00	0	0,00	0	0,00	14
15	Industria del cuero y del calzado	0	0,00	0	0,00	0	0,00	0	0,00	15
16	Industria de la madera y del corcho, excepto muebles; cestería y espartería	1	7,14	1	16,67	0	0,00	2	2,60	16
17	Industria del papel	0	0,00	0	0,00	0	0,00	0	0,00	17
18	Artes gráficas y reproducción de soportes grabados	0	0,00	0	0,00	1	1,75	1	1,30	18
19	Coquerías y refino de petróleo	0	0,00	0	0,00	0	0,00	0	0,00	19
20	Industria química	1	7,14	0	0,00	0	0,00	1	1,30	20
21	Fabricación de productos farmacéuticos	0	0,00	0	0,00	0	0,00	0	0,00	21
22	Fabricación de productos de caucho y plásticos	2	14,29	0	0,00	0	0,00	2	2,60	22
23	Fabricación de otros productos minerales no metálicos	0	0,00	2	33,33	0	0,00	2	2,60	23
24	Metalurgia; fabricación de productos de hierro, acero y ferroaleaciones	1	7,14	0	0,00	1	1,75	2	2,60	24
25	Fabricación de productos metálicos, excepto maquinaria y equipo	0	0,00	0	0,00	2	3,51	2	2,60	25
26	Fabricación de productos informáticos, electrónicos y ópticos	0	0,00	0	0,00	0	0,00	0	0,00	26
27	Fabricación de material y equipo eléctrico	0	0,00	0	0,00	0	0,00	0	0,00	27
28	Fabricación de maquinaria y equipo n.c.o.p.	0	0,00	0	0,00	1	1,75	1	1,30	28
29	Fabricación de vehículos de motor, remolques y semirremolques	0	0,00	0	0,00	0	0,00	0	0,00	29
30	Fabricación de otro material de transporte	0	0,00	0	0,00	0	0,00	0	0,00	30
31	Fabricación de muebles	0	0,00	0	0,00	0	0,00	0	0,00	31
32	Otras industrias manufactureras	0	0,00	0	0,00	0	0,00	0	0,00	32
33	Reparación e instalación de maquinaria y equipo	0	0,00	0	0,00	0	0,00	0	0,00	33
Sección D	SUMINISTRO DE ENERGÍA ELÉCTRICA, GAS, VAPOR Y AIRE ACONDICIONADO	0	0,00	0	0,00	0	0,00	0	0,00	Sección D
35	Suministro de energía eléctrica, gas, vapor y aire acondicionado	0	0,00	0	0,00	0	0,00	0	0,00	35
Sección E	SUMINISTRO DE AGUA, ACTIVIDADES DE SANEAMIENTO, GESTIÓN DE RESIDUOS Y DESCONTAMINACIÓN	0	0,00	0	0,00	2	3,51	2	2,60	Sección E
36	Captación, depuración y distribución de agua	0	0,00	0	0,00	1	1,75	1	1,30	36
37	Recogida y tratamiento de aguas residuales	0	0,00	0	0,00	0	0,00	0	0,00	37
38	Recogida, tratamiento y eliminación de residuos; valorización	0	0,00	0	0,00	1	1,75	1	1,30	38
39	Actividades de descontaminación y otros servicios de gestión de residuos	0	0,00	0	0,00	0	0,00	0	0,00	39
Sección F	CONSTRUCCIÓN	3	21,43	1	16,67	13	22,81	17	22,08	Sección F
41	Construcción de edificios	1	7,14	0	0,00	6	10,53	7	9,09	41
42	Ingeniería civil	0	0,00	0	0,00	1	1,75	1	1,30	42
43	Actividades de construcción especializada	2	14,29	1	16,67	6	10,53	9	11,69	43
Sección G	COMERCIO AL POR MAYOR Y AL POR MENOR; REPARACIÓN DE VEHÍCULOS DE MOTOR Y MOTOCICLETAS	0	0,00	0	0,00	10	17,54	10	12,99	Sección G
45	Venta y reparación de vehículos de motor y motocicletas	0	0,00	0	0,00	1	1,75	1	1,30	45
46	Comercio al por mayor e intermediarios del comercio, excepto de vehículos de motor y motocicletas	0	0,00	0	0,00	7	12,28	7	9,09	46
47	Comercio al por menor, excepto de vehículos de motor y motocicletas	0	0,00	0	0,00	2	3,51	2	2,60	47
Sección H	TRANSPORTE Y ALMACENAMIENTO	4	28,57	2	33,33	13	22,81	19	24,68	Sección H
49	Transporte terrestre y por tubería	4	28,57	2	33,33	10	17,54	16	20,78	49
50	Transporte marítimo y por vías navegables interiores	0	0,00	0	0,00	0	0,00	0	0,00	50
51	Transporte aéreo	0	0,00	0	0,00	0	0,00	0	0,00	51
52	Almacenamiento y actividades anexas al transporte	0	0,00	0	0,00	3	5,26	3	3,90	52
53	Actividades postales y de correos	0	0,00	0	0,00	0	0,00	0	0,00	53
Sección I	HOSTELERÍA	1	7,14	0	0,00	0	0,00	1	1,30	Sección I
55	Servicios de alojamiento	0	0,00	0	0,00	0	0,00	0	0,00	55
56	Servicios de comidas y bebidas	1	7,14	0	0,00	0	0,00	1	1,30	56

CNAE-2009	ACCIDENTES MORTALES - SECCIONES Y DIVISIONES	Provincia de Alicante		Provincia de Castellón		Provincia de Valencia		Comunitat		CNAE-2009 Cuadro 10
		Total	%	Total	%	Total	%	Total	%	
Sección J	INFORMACIÓN Y COMUNICACIONES	1	7,14	0	0,00	1	1,75	2	2,60	Sección J
58	Edición	0	0,00	0	0,00	0	0,00	0	0,00	58
59	Actividades cinematográficas, de vídeo y de televisión, grabación de sonido y edición musical	0	0,00	0	0,00	0	0,00	0	0,00	59
60	Actividades de programación y emisión de radio y televisión	0	0,00	0	0,00	1	1,75	1	1,30	60
61	Telecomunicaciones	1	7,14	0	0,00	0	0,00	1	1,30	61
62	Programación, consultoría y otras actividades relacionadas con la informática	0	0,00	0	0,00	0	0,00	0	0,00	62
63	Servicios de información	0	0,00	0	0,00	0	0,00	0	0,00	63
Sección K	ACTIVIDADES FINANCIERAS Y DE SEGUROS	0	0,00	0	0,00	0	0,00	0	0,00	Sección K
64	Servicios financieros, excepto seguros y fondos de pensiones	0	0,00	0	0,00	0	0,00	0	0,00	64
65	Seguros, reaseguros y fondos de pensiones, excepto Seguridad Social obligatoria	0	0,00	0	0,00	0	0,00	0	0,00	65
66	Actividades auxiliares a los servicios financieros y a los seguros	0	0,00	0	0,00	0	0,00	0	0,00	66
Sección L	ACTIVIDADES INMOBILIARIAS	0	0,00	0	0,00	1	1,75	1	1,30	Sección L
68	Actividades inmobiliarias	0	0,00	0	0,00	1	1,75	1	1,30	68
Sección M	ACTIVIDADES PROFESIONALES, CIENTÍFICAS Y TÉCNICAS	0	0,00	0	0,00	1	1,75	1	1,30	Sección M
69	Actividades jurídicas y de contabilidad	0	0,00	0	0,00	0	0,00	0	0,00	69
70	Actividades de las sedes centrales; actividades de consultoría de gestión empresarial	0	0,00	0	0,00	0	0,00	0	0,00	70
71	Servicios técnicos de arquitectura e ingeniería; ensayos y análisis técnicos	0	0,00	0	0,00	1	1,75	1	1,30	71
72	Investigación y desarrollo	0	0,00	0	0,00	0	0,00	0	0,00	72
73	Publicidad y estudios de mercado	0	0,00	0	0,00	0	0,00	0	0,00	73
74	Otras actividades profesionales, científicas y técnicas	0	0,00	0	0,00	0	0,00	0	0,00	74
75	Actividades veterinarias	0	0,00	0	0,00	0	0,00	0	0,00	75
Sección N	ACTIVIDADES ADMINISTRATIVAS Y SERVICIOS AUXILIARES	0	0,00	0	0,00	2	3,51	2	2,60	Sección N
77	Actividades de alquiler	0	0,00	0	0,00	0	0,00	0	0,00	77
78	Actividades relacionadas con el empleo	0	0,00	0	0,00	1	1,75	1	1,30	78
79	Actividades de agencias de viajes, operadores turísticos, servicios de reservas y otros relacionados	0	0,00	0	0,00	0	0,00	0	0,00	79
80	Actividades de seguridad e investigación	0	0,00	0	0,00	0	0,00	0	0,00	80
81	Servicios a edificios y actividades de jardinería	0	0,00	0	0,00	1	1,75	1	1,30	81
82	Actividades administrativas de oficina y otras actividades auxiliares a las empresas	0	0,00	0	0,00	0	0,00	0	0,00	82
Sección O	ADMINISTRACIÓN PÚBLICA Y DEFENSA; SEGURIDAD SOCIAL OBLIGATORIA	0	0,00	0	0,00	0	0,00	0	0,00	Sección O
84	Administración Pública y defensa; Seguridad Social obligatoria	0	0,00	0	0,00	0	0,00	0	0,00	84
Sección P	EDUCACIÓN	0	0,00	0	0,00	1	1,75	1	1,30	Sección P
85	Educación	0	0,00	0	0,00	1	1,75	1	1,30	85
Sección Q	ACTIVIDADES SANITARIAS Y DE SERVICIOS SOCIALES	0	0,00	0	0,00	3	5,26	3	3,90	Sección Q
86	Actividades sanitarias	0	0,00	0	0,00	3	5,26	3	3,90	86
87	Asistencia en establecimientos residenciales	0	0,00	0	0,00	0	0,00	0	0,00	87
88	Actividades de servicios sociales sin alojamiento	0	0,00	0	0,00	0	0,00	0	0,00	88
Sección R	ACTIVIDADES ARTÍSTICAS, RECREATIVAS Y DE ENTRETENIMIENTO	0	0,00	0	0,00	0	0,00	0	0,00	Sección R
90	Actividades de creación, artísticas y espectáculos	0	0,00	0	0,00	0	0,00	0	0,00	90
91	Actividades de bibliotecas, archivos, museos y otras actividades culturales	0	0,00	0	0,00	0	0,00	0	0,00	91
92	Actividades de juegos de azar y apuestas	0	0,00	0	0,00	0	0,00	0	0,00	92
93	Actividades deportivas, recreativas y de entretenimiento	0	0,00	0	0,00	0	0,00	0	0,00	93
Sección S	OTROS SERVICIOS	0	0,00	0	0,00	0	0,00	0	0,00	Sección S
94	Actividades asociativas	0	0,00	0	0,00	0	0,00	0	0,00	94
95	Reparación de ordenadores, efectos personales y artículos de uso doméstico	0	0,00	0	0,00	0	0,00	0	0,00	95
96	Otros servicios personales	0	0,00	0	0,00	0	0,00	0	0,00	96
Sección T	ACTIVIDADES DE LOS HOGARES COMO EMPLEADORES Y COMO PRODUCTORES DE BIENES Y SERVICIOS PARA USO PROPIO	0	0,00	0	0,00	0	0,00	0	0,00	Sección T
97	Actividades de los hogares como empleadores de personal doméstico	0	0,00	0	0,00	0	0,00	0	0,00	97
98	Actividades de los hogares como productores de bienes y servicios para uso propio	0	0,00	0	0,00	0	0,00	0	0,00	98
Sección U	ACTIVIDADES DE ORGANIZACIONES Y ORGANISMOS EXTRATERRITORIALES	0	0,00	0	0,00	0	0,00	0	0,00	Sección U
99	Actividades de organizaciones y organismos extraterritoriales	0	0,00	0	0,00	0	0,00	0	0,00	99
	OTROS SIN CLASIFICAR	0	0,00	0	0,00	0	0,00	0	0,00	
TOTAL		14	100,00	6	100,00	57	100,00	77	100,00	

ÍNDICE DE INCIDENCIA DEL TOTAL DE ACCIDENTES CON BAJA EN JORNADA DE TRABAJO POR SECCIONES DEL CNAE-2009, EN LA COMUNITAT VALENCIANA Y SUS PROVINCIAS

Datos contabilizados según fecha de baja médica, correspondientes al periodo Interanual: octubre 2024 - septiembre 2025

Cuadro 11

SECCIONES CNAE-2009		ÍNDICE DE INCIDENCIA DEL TOTAL DE ACCIDENTES EN JORNADA DE TRABAJO				CNAE-2009
		Provincia de Alicante	Provincia de Castellón	Provincia de Valencia	Comunitat Valenciana	
		Total	Total	Total	Total	
Sección A	AGRICULTURA, GANADERÍA, SILVICULTURA Y PESCA	4.428,6	5.920,9	4.934,9	4.953,4	Sección A
Sección B	INDUSTRIAS EXTRACTIVAS	4.655,4	3.494,5	3.558,9	4.003,2	Sección B
Sección C	INDUSTRIA MANUFACTURERA	3.041,5	4.742,0	3.856,4	3.763,4	Sección C
Sección D	SUMINISTRO DE ENERGIA ELECTRICA, GAS, VAPOR Y AIRE ACONDICIONADO	1.423,7	3.548,4	1.323,2	1.549,8	Sección D
Sección E	SUMINISTRO DE AGUA, ACTIVIDADES DE SANEAMIENTO, GESTIÓN DE RESIDUOS Y DESCONTAMINACIÓN	4.829,6	5.151,7	5.775,1	5.362,4	Sección E
Sección F	CONSTRUCCIÓN	4.463,3	6.256,4	5.626,3	5.252,8	Sección F
Sección G	COMERCIO AL POR MAYOR Y AL POR MENOR; REPARACIÓN DE VEHÍCULOS DE MOTOR Y MOTOCICLETAS	1.689,5	2.525,7	2.171,2	2.036,8	Sección G
Sección H	TRANSPORTE Y ALMACENAMIENTO	3.743,9	3.855,0	3.686,3	3.722,7	Sección H
Sección I	HOSTELERÍA	2.150,5	2.331,1	2.362,0	2.263,1	Sección I
Sección J	INFORMACIÓN Y COMUNICACIONES	672,2	1.439,3	462,4	576,7	Sección J
Sección K	ACTIVIDADES FINANCIERAS Y DE SEGUROS	182,5	291,4	268,4	242,7	Sección K
Sección L	ACTIVIDADES INMOBILIARIAS	383,4	734,8	671,3	540,6	Sección L
Sección M	ACTIVIDADES PROFESIONALES, CIENTÍFICAS Y TÉCNICAS	533,4	601,6	498,3	518,2	Sección M
Sección N	ACTIVIDADES ADMINISTRATIVAS Y SERVICIOS AUXILIARES	2.785,4	4.279,8	4.057,4	3.675,8	Sección N
Sección O	ADMINISTRACIÓN PÚBLICA Y DEFENSA; SEGURIDAD SOCIAL OBLIGATORIA	1.737,8	3.029,2	2.060,9	2.080,1	Sección O
Sección P	EDUCACIÓN	614,9	550,2	496,1	539,7	Sección P
Sección Q	ACTIVIDADES SANITARIAS Y DE SERVICIOS SOCIALES	1.456,1	1.816,4	1.835,0	1.702,0	Sección Q
Sección R	ACTIVIDADES ARTÍSTICAS, RECREATIVAS Y DE ENTRETENIMIENTO	2.264,0	3.532,7	2.463,4	2.509,3	Sección R
Sección S	OTROS SERVICIOS	970,6	1.468,5	1.144,0	1.116,7	Sección S
Sección T	ACTIVIDADES DE LOS HOGARES COMO EMPLEADORES Y COMO PRODUCTORES DE BIENES Y SERVICIOS PARA USO PROPIO	640,2	712,8	437,9	532,7	Sección T
Sección U	ACTIVIDADES DE ORGANIZACIONES Y ORGANISMOS EXTRATERRITORIALES	0,0	0,0	3.405,9	1.943,8	Sección U
	OTROS SIN CLASIFICAR	0	0	0	0	
	TOTAL	2.183,2	3.223,1	2.589,6	2.523,8	

ÍNDICE DE INCIDENCIA DEL TOTAL DE ACCIDENTES CON BAJA EN JORNADA DE TRABAJO POR SECCIONES Y DIVISIONES, EN LA COMUNITAT VALENCIANA Y SUS PROVINCIAS

Datos contabilizados según fecha de baja médica, correspondientes al periodo Interanual: octubre 2024 - septiembre 2025

Cuadro 12

SECCIONES Y DIVISIONES CNAE-2009		ÍNDICE DE INCIDENCIA DEL TOTAL DE ACCIDENTES EN JORNADA DE TRABAJO				CNAE-2009
		Provincia de Alicante	Provincia de Castellón	Provincia de Valencia	Comunitat Valenciana	
		Total	Total	Total	Total	
Sección A	AGRICULTURA, GANADERÍA, SILVICULTURA Y PESCA	4.428,6	5.920,9	4934,9	4.953,4	Sección A
01	Agricultura, ganadería, caza y servicios relacionados con las mismas	4.182,8	6.026,2	4.977,3	4.899,3	01
02	Silvicultura y explotación forestal	7.554,4	5.573,6	4.497,8	5.384,2	02
03	Pesca y acuicultura	7.748,1	4.561,9	3.269,8	5.969,5	03
Sección B	INDUSTRIAS EXTRACTIVAS	4.655,4	3.494,5	3.558,9	4.003,2	Sección B
05	Extracción de antracita, hulla y lignito	0,0	0,0	0,0	0,0	05
06	Extracción de crudo de petróleo y gas natural	0,0	0,0	0,0	0,0	06
07	Extracción de minerales metálicos	0,0	0,0	0,0	0,0	07
08	Otras industrias extractivas	4.774,5	3.650,7	3.611,3	4.111,2	08
09	Actividades de apoyo a las industrias extractivas	0,0	0,0	3.100,8	2.285,7	09
Sección C	INDUSTRIA MANUFACTURERA	3.041,5	4.742,0	3.856,4	3.763,4	Sección C
10	Industria de la alimentación	3.545,5	4.286,7	4.491,2	4.257,4	10
11	Fabricación de bebidas	1.996,3	9.260,8	2.569,6	2.875,7	11
12	Industria del tabaco	0,0	0,0	0,0	0,0	12
13	Industria textil	3.083,1	3.063,6	2.482,6	2.821,9	13
14	Confección de prendas de vestir	392,1	1.091,4	849,6	744,4	14
15	Industria del cuero y del calzado	1.248,2	2.774,0	2.463,3	1.346,8	15
16	Industria de la madera y del corcho, excepto muebles; cestería y espartería	3.656,9	9.117,1	5.829,5	5.623,3	16
17	Industria del papel	2.567,3	2.193,4	2.815,8	2.617,2	17
18	Artes gráficas y reproducción de soportes grabados	1.185,1	1.753,0	2.302,0	1.901,2	18
19	Coquerías y refino de petróleo	0,0	0,0	0,0	0,0	19
20	Industria química	4.023,2	1.959,0	3.500,8	3.123,4	20
21	Fabricación de productos farmacéuticos	917,9	3.529,4	3.034,4	1.932,0	21
22	Fabricación de productos de caucho y plásticos	4.121,0	2.355,3	3.880,8	3.920,9	22
23	Fabricación de otros productos minerales no metálicos	4.145,5	5.302,4	4.766,8	5.036,6	23
24	Metalurgia; fabricación de productos de hierro, acero y ferroaleaciones	5.760,7	10.598,9	5.749,0	6.219,2	24
25	Fabricación de productos metálicos, excepto maquinaria y equipo	4.704,8	7.288,1	5.212,8	5.252,9	25
26	Fabricación de productos informáticos, electrónicos y ópticos	353,0	24.815,4	811,6	1.290,4	26
27	Fabricación de material y equipo eléctrico	2.037,8	7.129,9	1.578,0	2.073,4	27
28	Fabricación de maquinaria y equipo n.c.o.p.	3.170,4	5.111,2	4.327,3	4.273,5	28
29	Fabricación de vehículos de motor, remolques y semirremolques	9.307,7	3.503,3	2.138,7	2.438,8	29
30	Fabricación de otro material de transporte	1.359,5	9.776,0	3.842,3	3.521,5	30
31	Fabricación de muebles	3.113,8	3.673,1	4.153,7	3.847,2	31
32	Otras industrias manufactureras	2.084,8	9.339,6	2.451,7	3.060,4	32
33	Reparación e instalación de maquinaria y equipo	3.951,7	5.568,2	5.117,5	4.913,9	33
Sección D	SUMINISTRO DE ENERGÍA ELÉCTRICA, GAS, VAPOR Y AIRE ACONDICIONADO	1.423,7	3.548,4	1.323,2	1.549,8	Sección D
35	Suministro de energía eléctrica, gas, vapor y aire acondicionado	1.423,7	3.548,4	1.323,2	1.549,8	35
Sección E	SUMINISTRO DE AGUA, ACTIVIDADES DE SANEAMIENTO, GESTIÓN DE RESIDUOS Y DESCONTAMINACIÓN	4.829,6	5.151,7	5.775,1	5.362,4	Sección E
36	Captación, depuración y distribución de agua	2.096,9	3.519,5	2.742,8	2.587,9	36
37	Recogida y tratamiento de aguas residuales	2.953,2	2.503,8	5.338,6	3.760,5	37
38	Recogida, tratamiento y eliminación de residuos; valorización	6.352,0	6.897,4	7.168,6	6.850,7	38
39	Actividades de descontaminación y otros servicios de gestión de residuos	6.666,7	2.218,1	7.010,7	5.601,7	39
Sección F	CONSTRUCCIÓN	4.463,3	6.256,4	5.626,3	5.252,8	Sección F
41	Construcción de edificios	4.467,3	7.472,4	6.308,8	5.722,9	41
42	Ingeniería civil	4.385,0	6.311,6	6.379,4	5.789,2	42
43	Actividades de construcción especializada	4.464,8	5.295,8	5.131,3	4.893,6	43
Sección G	COMERCIO AL POR MAYOR Y AL POR MENOR; REPARACIÓN DE VEHÍCULOS DE MOTOR Y MOTOCICLETAS	1.689,5	2.525,7	2.171,2	2.036,8	Sección G
45	Venta y reparación de vehículos de motor y motocicletas	2.468,2	3.878,8	3.136,0	2.971,3	45
46	Comercio al por mayor e intermediarios del comercio, excepto de vehículos de motor y motocicletas	1.918,0	3.399,5	2.807,6	2.606,1	46
47	Comercio al por menor, excepto de vehículos de motor y motocicletas	1.443,6	1.580,0	1.554,5	1.513,9	47
Sección H	TRANSPORTE Y ALMACENAMIENTO	3.743,9	3.855,0	3.686,3	3.722,7	Sección H
49	Transporte terrestre y por tubería	3.501,2	3.964,8	3.753,5	3.702,5	49
50	Transporte marítimo y por vías navegables interiores	3.173,2	16.179,8	5.551,1	4.009,6	50
51	Transporte aéreo	1.426,2	745,3	2.311,5	1.726,4	51
52	Almacenamiento y actividades anexas al transporte	3.094,2	2.906,0	2.951,0	2.979,9	52
53	Actividades postales y de correos	6.779,5	5.428,7	5.440,2	5.922,7	53
Sección I	HOSTELERÍA	2.150,5	2.331,1	2.362,0	2.263,1	Sección I
55	Servicios de alojamiento	3.545,6	4.185,7	2.986,8	3.469,2	55
56	Servicios de comidas y bebidas	1.795,2	1.923,4	2.290,2	2.038,7	56

SECCIONES Y DIVISIONES CNAE-2009		INDICE DE INCIDENCIA DEL TOTAL DE ACCIDENTES EN JORNADA DE TRABAJO				
		Provincia de Alicante	Provincia de Castellón	Provincia de Valencia	Comunitat Valenciana	CNAE-2009
		Total	Total	Total	Total	
Sección J	INFORMACIÓN Y COMUNICACIONES	672,2	1.439,3	462,4	576,7	Sección J
58	Edición	178,6	0,0	145,8	141,2	58
59	Actividades cinematográficas, de vídeo y de televisión, grabación de sonido y edición musical	796,0	2.079,0	497,3	686,2	59
60	Actividades de programación y emisión de radio y televisión	1.323,3	5.420,1	2.041,2	1.995,9	60
61	Telecomunicaciones	3.324,1	5.441,2	1.786,7	2.577,2	61
62	Programación, consultoría y otras actividades relacionadas con la informática	160,2	474,5	185,2	192,9	62
63	Servicios de información	227,4	0,0	903,1	699,4	63
Sección K	ACTIVIDADES FINANCIERAS Y DE SEGUROS	182,5	291,4	268,4	242,7	Sección K
64	Servicios financieros, excepto seguros y fondos de pensiones	129,6	229,7	252,9	209,4	64
65	Seguros, reaseguros y fondos de pensiones, excepto Seguridad Social obligatoria	441,5	407,9	262,9	327,9	65
66	Actividades auxiliares a los servicios financieros y a los seguros	180,5	346,0	292,1	262,1	66
Sección L	ACTIVIDADES INMOBILIARIAS	383,4	734,8	671,3	540,6	Sección L
68	Actividades inmobiliarias	383,4	734,8	671,3	540,6	68
Sección M	ACTIVIDADES PROFESIONALES, CIENTÍFICAS Y TÉCNICAS	533,4	601,6	498,3	518,2	Sección M
69	Actividades jurídicas y de contabilidad	169,7	200,9	169,5	173,0	69
70	Actividades de las sedes centrales; actividades de consultoría de gestión empresarial	288,9	636,3	221,0	274,5	70
71	Servicios técnicos de arquitectura e ingeniería; ensayos y análisis técnicos	794,8	1.139,0	912,0	905,9	71
72	Investigación y desarrollo	425,3	476,8	296,4	329,9	72
73	Publicidad y estudios de mercado	478,8	612,6	277,8	371,4	73
74	Otras actividades profesionales, científicas y técnicas	1.090,3	672,6	747,3	846,9	74
75	Actividades veterinarias	1.580,2	1.250,8	1.441,3	1.475,1	75
Sección N	ACTIVIDADES ADMINISTRATIVAS Y SERVICIOS AUXILIARES	2.785,4	4.279,8	4.057,4	3.675,8	Sección N
77	Actividades de alquiler	1.816,2	1.836,7	3.039,2	2.452,9	77
78	Actividades relacionadas con el empleo	6.427,6	9.755,8	8.574,1	8.303,2	78
79	Actividades de agencias de viajes, operadores turísticos, servicios de reservas y otros relacionados	464,6	0,0	424,5	408,6	79
80	Actividades de seguridad e investigación	2.868,4	2.398,3	3.597,6	3.250,4	80
81	Servicios a edificios y actividades de jardinería	2.853,1	3.425,8	3.803,6	3.412,7	81
82	Actividades administrativas de oficina y otras actividades auxiliares a las empresas	1.371,1	1.969,0	1.657,1	1.596,9	82
Sección O	ADMINISTRACIÓN PÚBLICA Y DEFENSA; SEGURIDAD SOCIAL OBLIGATORIA	1.737,8	3.029,2	2.060,9	2.080,1	Sección O
84	Administración Pública y defensa; Seguridad Social obligatoria	1.737,8	3.029,2	2.060,9	2.080,1	84
Sección P	EDUCACIÓN	614,9	550,2	496,1	539,7	Sección P
85	Educación	614,9	550,2	496,1	539,7	85
Sección Q	ACTIVIDADES SANITARIAS Y DE SERVICIOS SOCIALES	1.456,1	1.816,4	1.835,0	1.702,0	Sección Q
86	Actividades sanitarias	896,0	950,5	1.022,5	969,8	86
87	Asistencia en establecimientos residenciales	3.998,8	4.911,6	4.279,3	4.271,6	87
88	Actividades de servicios sociales sin alojamiento	2.041,3	2.681,4	3.275,7	2.759,0	88
Sección R	ACTIVIDADES ARTÍSTICAS, RECREATIVAS Y DE ENTRETENIMIENTO	2.264,0	3.532,7	2.463,4	2.509,3	Sección R
90	Actividades de creación, artísticas y espectáculos	1.056,0	983,6	1.506,2	1.327,7	90
91	Actividades de bibliotecas, archivos, museos y otras actividades culturales	2.913,3	1.578,9	5.105,7	4.253,3	91
92	Actividades de juegos de azar y apuestas	1.192,0	896,4	1.581,0	1.352,2	92
93	Actividades deportivas, recreativas y de entretenimiento	2.685,7	4.604,9	2.668,9	2.896,8	93
Sección S	OTROS SERVICIOS	970,6	1.468,5	1.144,0	1.116,7	Sección S
94	Actividades asociativas	977,3	1.190,1	670,4	838,3	94
95	Reparación de ordenadores, efectos personales y artículos de uso doméstico	1.317,2	2.936,4	1.839,1	1.814,7	95
96	Otros servicios personales	931,4	1.329,7	1.202,1	1.110,3	96
Sección T	ACTIVIDADES DE LOS HOGARES COMO EMPLEADORES Y COMO PRODUCTORES DE BIENES Y SERVICIOS PARA USO PROPIO	640,2	712,8	437,9	532,7	Sección T
97	Actividades de los hogares como empleadores de personal doméstico	640,2	712,8	437,9	532,7	97
98	Actividades de los hogares como productores de bienes y servicios para uso propio	0,0	0,0	0,0	0,0	98
Sección U	ACTIVIDADES DE ORGANIZACIONES Y ORGANISMOS EXTRATERRITORIALES	0,0	0,0	3.405,9	1.943,8	Sección U
99	Actividades de organizaciones y organismos extraterritoriales	0,0	0,0	3.405,9	1.943,8	99
	OTROS SIN CLASIFICAR	0	0	0	0	
	TOTAL	2.183,2	3.223,1	2.589,6	2.523,8	

ÍNDICE DE INCIDENCIA DE ACCIDENTES GRAVES EN JORNADA DE TRABAJO POR SECCIONES, EN LA COMUNITAT VALENCIANA Y SUS PROVINCIAS

Datos contabilizados según fecha de baja médica, correspondientes al periodo Interanual: octubre 2024 - septiembre 2025

Cuadro 13

SECCIONES CNAE-2009		ÍNDICE DE INCIDENCIA DE ACCIDENTES GRAVES EN JORNADA DE TRABAJO				
		Provincia de Alicante	Provincia de Castellón	Provincia de Valencia	Comunitat Valenciana	CNAE-2009
		Total	Total	Total	Total	
Sección A	AGRICULTURA, GANADERÍA, SILVICULTURA Y PESCA	36,0	31,6	38,1	36,1	Sección A
Sección B	INDUSTRIAS EXTRACTIVAS	155,2	0,0	0,0	64,6	Sección B
Sección C	INDUSTRIA MANUFACTURERA	30,5	10,8	33,7	29,0	Sección C
Sección D	SUMINISTRO DE ENERGIA ELECTRICA, GAS, VAPOR Y AIRE ACONDICIONADO	0,0	322,6	42,7	59,6	Sección D
Sección E	SUMINISTRO DE AGUA, ACTIVIDADES DE SANEAMIENTO, GESTIÓN DE RESIDUOS Y DESCONTAMINACIÓN	27,8	0,0	28,2	24,5	Sección E
Sección F	CONSTRUCCIÓN	43,1	47,9	89,6	66,6	Sección F
Sección G	COMERCIO AL POR MAYOR Y AL POR MENOR; REPARACIÓN DE VEHÍCULOS DE MOTOR Y MOTOCICLETAS	7,0	20,7	15,5	13,0	Sección G
Sección H	TRANSPORTE Y ALMACENAMIENTO	14,1	7,8	34,1	25,1	Sección H
Sección I	HOSTELERÍA	10,7	4,3	5,6	7,7	Sección I
Sección J	INFORMACIÓN Y COMUNICACIONES	6,5	0,0	2,7	3,6	Sección J
Sección K	ACTIVIDADES FINANCIERAS Y DE SEGUROS	9,6	0,0	5,6	6,3	Sección K
Sección L	ACTIVIDADES INMOBILIARIAS	28,8	0,0	0,0	13,5	Sección L
Sección M	ACTIVIDADES PROFESIONALES, CIENTÍFICAS Y TÉCNICAS	5,9	0,0	4,4	4,4	Sección M
Sección N	ACTIVIDADES ADMINISTRATIVAS Y SERVICIOS AUXILIARES	20,9	0,0	20,4	18,6	Sección N
Sección O	ADMINISTRACIÓN PÚBLICA Y DEFENSA; SEGURIDAD SOCIAL OBLIGATORIA	6,5	8,3	14,4	10,9	Sección O
Sección P	EDUCACIÓN	10,9	0,0	0,0	3,4	Sección P
Sección Q	ACTIVIDADES SANITARIAS Y DE SERVICIOS SOCIALES	4,9	0,0	6,2	5,0	Sección Q
Sección R	ACTIVIDADES ARTÍSTICAS, RECREATIVAS Y DE ENTRETENIMIENTO	0,0	0,0	12,4	6,7	Sección R
Sección S	OTROS SERVICIOS	9,2	0,0	9,9	8,5	Sección S
Sección T	ACTIVIDADES DE LOS HOGARES COMO EMPLEADORES Y COMO PRODUCTORES DE BIENES Y SERVICIOS PARA USO PROPIO	10,0	0,0	16,4	12,5	Sección T
Sección U	ACTIVIDADES DE ORGANIZACIONES Y ORGANISMOS EXTRATERRITORIALES	0,0	0,0	0,0	0,0	Sección U
	OTROS SIN CLASIFICAR	0,0	0,0	0,0	0,0	
TOTAL		15,5	12,0	20,9	18,0	

INDICE DE INCIDENCIA DE ACCIDENTES GRAVES EN JORNADA DE TRABAJO POR SECCIONES Y DIVISIONES, EN LA COMUNITAT VALENCIANA Y SUS PROVINCIAS

Datos contabilizados según fecha de baja médica, correspondientes al periodo Interanual: octubre 2024 - septiembre 2025

Cuadro 14

SECCIONES Y DIVISIONES CNAE-2009		INDICE DE INCIDENCIA DE ACCIDENTES GRAVES EN JORNADA DE TRABAJO				
		Provincia de Alicante	Provincia de Castellón	Provincia de Valencia	Comunitat Valenciana	CNAE-2009
		Total	Total	Total	Total	
Sección A	AGRICULTURA, GANADERÍA, SILVICULTURA Y PESCA	36,0	31,6	38,1	36,1	Sección A
01	Agricultura, ganadería, caza y servicios relacionados con las mismas	32,3	36,1	36,1	34,8	01
02	Silvicultura y explotación forestal	0,0	0,0	81,8	42,1	02
03	Pesca y acuicultura	135,9	0,0	0,0	69,4	03
Sección B	INDUSTRIAS EXTRACTIVAS	155,2	0,0	0,0	64,6	Sección B
05	Extracción de antracita, hulla y lignito	0,0	0,0	0,0	0,0	05
06	Extracción de crudo de petróleo y gas natural	0,0	0,0	0,0	0,0	06
07	Extracción de minerales metálicos	0,0	0,0	0,0	0,0	07
08	Otras industrias extractivas	159,2	0,0	0,0	67,4	08
09	Actividades de apoyo a las industrias extractivas	0,0	0,0	0,0	0,0	09
Sección C	INDUSTRIA MANUFACTURERA	30,5	10,8	33,7	29,0	Sección C
10	Industria de la alimentación	28,6	0,0	28,5	26,6	10
11	Fabricación de bebidas	199,6	0,0	0,0	28,2	11
12	Industria del tabaco	0,0	0,0	0,0	0,0	12
13	Industria textil	27,4	0,0	33,8	29,3	13
14	Confección de prendas de vestir	0,0	0,0	32,7	21,3	14
15	Industria del cuero y del calzado	6,5	0,0	0,0	6,0	15
16	Industria de la madera y del corcho, excepto muebles; cestería y espartería	106,5	78,6	75,5	85,2	16
17	Industria del papel	30,9	0,0	0,0	11,2	17
18	Artes gráficas y reproducción de soportes grabados	38,2	0,0	20,6	25,0	18
19	Coquerías y refino de petróleo	0,0	0,0	0,0	0,0	19
20	Industria química	0,0	0,0	18,6	10,7	20
21	Fabricación de productos farmacéuticos	153,0	0,0	0,0	80,5	21
22	Fabricación de productos de caucho y plásticos	20,6	0,0	11,4	15,4	22
23	Fabricación de otros productos minerales no metálicos	79,2	16,4	72,5	36,2	23
24	Metalurgia; fabricación de productos de hierro, acero y ferroaleaciones	84,7	0,0	81,5	74,6	24
25	Fabricación de productos metálicos, excepto maquinaria y equipo	40,0	0,0	81,3	62,8	25
26	Fabricación de productos informáticos, electrónicos y ópticos	0,0	0,0	0,0	0,0	26
27	Fabricación de material y equipo eléctrico	119,9	0,0	0,0	22,8	27
28	Fabricación de maquinaria y equipo n.c.o.p.	64,0	0,0	9,9	18,0	28
29	Fabricación de vehículos de motor, remolques y semirremolques	0,0	0,0	8,3	7,2	29
30	Fabricación de otro material de transporte	0,0	0,0	0,0	0,0	30
31	Fabricación de muebles	0,0	0,0	44,0	26,8	31
32	Otras industrias manufactureras	0,0	137,3	55,7	44,4	32
33	Reparación e instalación de maquinaria y equipo	0,0	0,0	64,4	36,7	33
Sección D	SUMINISTRO DE ENERGÍA ELÉCTRICA, GAS, VAPOR Y AIRE ACONDICIONADO	0,0	322,6	42,7	59,6	Sección D
35	Suministro de energía eléctrica, gas, vapor y aire acondicionado	0,0	322,6	42,7	59,6	35
Sección E	SUMINISTRO DE AGUA, ACTIVIDADES DE SANEAMIENTO, GESTIÓN DE RESIDUOS Y DESCONTAMINACIÓN	27,8	0,0	28,2	24,5	Sección E
36	Captación, depuración y distribución de agua	42,8	0,0	0,0	16,2	36
37	Recogida y tratamiento de aguas residuales	0,0	0,0	0,0	0,0	37
38	Recogida, tratamiento y eliminación de residuos; valorización	22,1	0,0	43,4	31,1	38
39	Actividades de descontaminación y otros servicios de gestión de residuos	0,0	0,0	0,0	0,0	39
Sección F	CONSTRUCCIÓN	43,1	47,9	89,6	66,6	Sección F
41	Construcción de edificios	61,9	76,8	77,0	71,0	41
42	Ingeniería civil	52,8	98,6	55,5	61,4	42
43	Actividades de construcción especializada	29,2	20,1	100,3	64,0	43
Sección G	COMERCIO AL POR MAYOR Y AL POR MENOR; REPARACIÓN DE VEHÍCULOS DE MOTOR Y MOTOCICLETAS	7,0	20,7	15,5	13,0	Sección G
45	Venta y reparación de vehículos de motor y motocicletas	13,7	0,0	34,6	22,9	45
46	Comercio al por mayor e intermediarios del comercio, excepto de vehículos de motor y motocicletas	14,1	41,2	24,1	23,1	46
47	Comercio al por menor, excepto de vehículos de motor y motocicletas	2,3	9,1	6,2	5,0	47
Sección H	TRANSPORTE Y ALMACENAMIENTO	14,1	7,8	34,1	25,1	Sección H
49	Transporte terrestre y por tubería	19,0	11,7	53,5	37,7	49
50	Transporte marítimo y por vías navegables interiores	0,0	0,0	0,0	0,0	50
51	Transporte aéreo	0,0	0,0	0,0	0,0	51
52	Almacenamiento y actividades anexas al transporte	0,0	0,0	5,1	3,4	52
53	Actividades postales y de correos	22,2	0,0	14,7	16,1	53
Sección I	HOSTELERÍA	10,7	4,3	5,6	7,7	Sección I
55	Servicios de alojamiento	10,6	0,0	0,0	6,2	55
56	Servicios de comidas y bebidas	10,8	5,2	6,2	8,0	56

SECCIONES Y DIVISIONES CNAE-2009		INDICE DE INCIDENCIA DE ACCIDENTES GRAVES EN JORNADA DE TRABAJO				
		Provincia de Alicante	Provincia de Castellón	Provincia de Valencia	Comunitat Valenciana	CNAE-2009
		Total	Total	Total	Total	
Sección J	INFORMACIÓN Y COMUNICACIONES	6,5	0,0	2,7	3,6	Sección J
58	Edición	0,0	0,0	0,0	0,0	58
59	Actividades cinematográficas, de vídeo y de televisión, grabación de sonido y edición musical	0,0	0,0	0,0	0,0	59
60	Actividades de programación y emisión de radio y televisión	0,0	0,0	113,4	66,5	60
61	Telecomunicaciones	46,8	0,0	0,0	15,7	61
62	Programación, consultoría y otras actividades relacionadas con la informática	0,0	0,0	0,0	0,0	62
63	Servicios de información	0,0	0,0	0,0	0,0	63
Sección K	ACTIVIDADES FINANCIERAS Y DE SEGUROS	9,6	0,0	5,6	6,3	Sección K
64	Servicios financieros, excepto seguros y fondos de pensiones	18,5	0,0	0,0	6,2	64
65	Seguros, reaseguros y fondos de pensiones, excepto Seguridad Social obligatoria	0,0	0,0	0,0	0,0	65
66	Actividades auxiliares a los servicios financieros y a los seguros	0,0	0,0	15,4	8,5	66
Sección L	ACTIVIDADES INMOBILIARIAS	28,8	0,0	0,0	13,5	Sección L
68	Actividades inmobiliarias	28,8	0,0	0,0	13,5	68
Sección M	ACTIVIDADES PROFESIONALES, CIENTÍFICAS Y TÉCNICAS	5,9	0,0	4,4	4,4	Sección M
69	Actividades jurídicas y de contabilidad	0,0	0,0	0,0	0,0	69
70	Actividades de las sedes centrales; actividades de consultoría de gestión empresarial	0,0	0,0	0,0	0,0	70
71	Servicios técnicos de arquitectura e ingeniería; ensayos y análisis técnicos	0,0	0,0	0,0	0,0	71
72	Investigación y desarrollo	0,0	0,0	24,7	18,9	72
73	Publicidad y estudios de mercado	0,0	0,0	0,0	0,0	73
74	Otras actividades profesionales, científicas y técnicas	40,4	0,0	10,5	18,8	74
75	Actividades veterinarias	0,0	0,0	0,0	0,0	75
Sección N	ACTIVIDADES ADMINISTRATIVAS Y SERVICIOS AUXILIARES	20,9	0,0	20,4	18,6	Sección N
77	Actividades de alquiler	25,9	0,0	37,5	29,2	77
78	Actividades relacionadas con el empleo	41,5	0,0	35,4	32,2	78
79	Actividades de agencias de viajes, operadores turísticos, servicios de reservas y otros relacionados	58,1	0,0	0,0	20,4	79
80	Actividades de seguridad e investigación	0,0	0,0	26,0	15,3	80
81	Servicios a edificios y actividades de jardinería	16,1	0,0	14,1	13,4	81
82	Actividades administrativas de oficina y otras actividades auxiliares a las empresas	23,8	0,0	14,9	16,5	82
Sección O	ADMINISTRACIÓN PÚBLICA Y DEFENSA; SEGURIDAD SOCIAL OBLIGATORIA	6,5	8,3	14,4	10,9	Sección O
84	Administración Pública y defensa; Seguridad Social obligatoria	6,5	8,3	14,4	10,9	84
Sección P	EDUCACIÓN	10,9	0,0	0,0	3,4	Sección P
85	Educación	10,9	0,0	0,0	3,4	85
Sección Q	ACTIVIDADES SANITARIAS Y DE SERVICIOS SOCIALES	4,9	0,0	6,2	5,0	Sección Q
86	Actividades sanitarias	2,2	0,0	2,9	2,3	86
87	Asistencia en establecimientos residenciales	11,9	0,0	17,8	14,0	87
88	Actividades de servicios sociales sin alojamiento	13,5	0,0	9,4	9,9	88
Sección R	ACTIVIDADES ARTÍSTICAS, RECREATIVAS Y DE ENTRETENIMIENTO	0,0	0,0	12,4	6,7	Sección R
90	Actividades de creación, artísticas y espectáculos	0,0	0,0	21,5	13,4	90
91	Actividades de bibliotecas, archivos, museos y otras actividades culturales	0,0	0,0	0,0	0,0	91
92	Actividades de juegos de azar y apuestas	0,0	0,0	0,0	0,0	92
93	Actividades deportivas, recreativas y de entretenimiento	0,0	0,0	12,8	6,8	93
Sección S	OTROS SERVICIOS	9,2	0,0	9,9	8,5	Sección S
94	Actividades asociativas	0,0	0,0	15,2	8,3	94
95	Reparación de ordenadores, efectos personales y artículos de uso doméstico	0,0	0,0	0,0	0,0	95
96	Otros servicios personales	12,4	0,0	9,5	9,7	96
Sección T	ACTIVIDADES DE LOS HOGARES COMO EMPLEADORES Y COMO PRODUCTORES DE BIENES Y SERVICIOS PARA USO PROPIO	10,0	0,0	16,4	12,5	Sección T
97	Actividades de los hogares como empleadores de personal doméstico	10,0	0,0	16,4	12,5	97
98	Actividades de los hogares como productores de bienes y servicios para uso propio	0,0	0,0	0,0	0,0	98
Sección U	ACTIVIDADES DE ORGANIZACIONES Y ORGANISMOS EXTRATERRITORIALES	0,0	0,0	0,0	0,0	Sección U
99	Actividades de organizaciones y organismos extraterritoriales	0,0	0,0	0,0	0,0	99
	OTROS SIN CLASIFICAR	0,0	0,0	0,0	0,0	
	TOTAL	15,5	12,0	20,9	18,0	

ÍNDICE DE INCIDENCIA DE ACCIDENTES MORTALES EN JORNADA DE TRABAJO POR SECCIONES, EN LA COMUNITAT VALENCIANA Y SUS PROVINCIAS

Datos contabilizados según fecha de baja médica, correspondientes al periodo Interanual: octubre 2024 - septiembre 2025

Cuadro 15

SECCIONES CNAE-2009		ÍNDICE DE INCIDENCIA DE ACCIDENTES MORTALES EN JORNADA DE TRABAJO				CNAE-2009
		Provincia de Alicante	Provincia de Castellón	Provincia de Valencia	Comunitat Valenciana	
		Total	Total	Total	Total	
Sección A	AGRICULTURA, GANADERÍA, SILVICULTURA Y PESCA	0,00	0,00	12,69	6,02	Sección A
Sección B	INDUSTRIAS EXTRACTIVAS	0,00	0,00	0,00	0,00	Sección B
Sección C	INDUSTRIA MANUFACTURERA	6,10	6,50	4,62	5,37	Sección C
Sección D	SUMINISTRO DE ENERGIA ELECTRICA, GAS, VAPOR Y AIRE ACONDICIONADO	0,00	0,00	0,00	0,00	Sección D
Sección E	SUMINISTRO DE AGUA, ACTIVIDADES DE SANEAMIENTO, GESTIÓN DE RESIDUOS Y DESCONTAMINACIÓN	0,00	0,00	18,81	9,79	Sección E
Sección F	CONSTRUCCIÓN	4,97	5,32	16,88	10,89	Sección F
Sección G	COMERCIO AL POR MAYOR Y AL POR MENOR; REPARACIÓN DE VEHÍCULOS DE MOTOR Y MOTOCICLETAS	0,00	0,00	4,71	2,51	Sección G
Sección H	TRANSPORTE Y ALMACENAMIENTO	11,26	15,64	19,29	16,42	Sección H
Sección I	HOSTELERÍA	1,07	0,00	0,00	0,48	Sección I
Sección J	INFORMACIÓN Y COMUNICACIONES	6,46	0,00	2,74	3,63	Sección J
Sección K	ACTIVIDADES FINANCIERAS Y DE SEGUROS	0,00	0,00	0,00	0,00	Sección K
Sección L	ACTIVIDADES INMOBILIARIAS	0,00	0,00	9,87	4,51	Sección L
Sección M	ACTIVIDADES PROFESIONALES, CIENTÍFICAS Y TÉCNICAS	0,00	0,00	1,45	0,88	Sección M
Sección N	ACTIVIDADES ADMINISTRATIVAS Y SERVICIOS AUXILIARES	0,00	0,00	2,26	1,33	Sección N
Sección O	ADMINISTRACIÓN PÚBLICA Y DEFENSA; SEGURIDAD SOCIAL OBLIGATORIA	0,00	0,00	0,00	0,00	Sección O
Sección P	EDUCACIÓN	0,00	0,00	1,50	0,86	Sección P
Sección Q	ACTIVIDADES SANITARIAS Y DE SERVICIOS SOCIALES	0,00	0,00	3,09	1,68	Sección Q
Sección R	ACTIVIDADES ARTÍSTICAS, RECREATIVAS Y DE ENTRETENIMIENTO	0,00	0,00	0,00	0,00	Sección R
Sección S	OTROS SERVICIOS	0,00	0,00	0,00	0,00	Sección S
Sección T	ACTIVIDADES DE LOS HOGARES COMO EMPLEADORES Y COMO PRODUCTORES DE BIENES Y SERVICIOS PARA USO PROPIO	0,00	0,00	0,00	0,00	Sección T
Sección U	ACTIVIDADES DE ORGANIZACIONES Y ORGANISMOS EXTRATERRITORIALES	0,00	0,00	0,00	0,00	Sección U
	OTROS SIN CLASIFICAR	0,00	0,00	0,00	0,00	
	TOTAL	1,91	2,40	4,99	3,62	

INDICE DE INCIDENCIA DE ACCIDENTES MORTALES EN JORNADA DE TRABAJO POR SECCIONES Y DIVISIONES, EN LA COMUNITAT VALENCIANA Y SUS PROVINCIAS

Datos contabilizados según fecha de baja médica, correspondientes al periodo Interanual: octubre 2024 - septiembre 2025

Cuadro 16

SECCIONES Y DIVISIONES CNAE-2009		INDICE DE INCIDENCIA DE ACCIDENTES MORTALES EN JORNADA DE TRABAJO				
		Provincia de Alicante	Provincia de Castellón	Provincia de Valencia	Comunitat Valenciana	CNAE-2009
		Total	Total	Total	Total	
Sección A	AGRICULTURA, GANADERÍA, SILVICULTURA Y PESCA	0,00	0,00	12,69	6,02	Sección A
01	Agricultura, ganadería, caza y servicios relacionados con las mismas	0,00	0,00	13,53	6,52	01
02	Silvicultura y explotación forestal	0,00	0,00	0,00	0,00	02
03	Pesca y acuicultura	0,00	0,00	0,00	0,00	03
Sección B	INDUSTRIAS EXTRACTIVAS	0,00	0,00	0,00	0,00	Sección B
05	Extracción de antracita, hulla y lignito	0,00	0,00	0,00	0,00	05
06	Extracción de crudo de petróleo y gas natural	0,00	0,00	0,00	0,00	06
07	Extracción de minerales metálicos	0,00	0,00	0,00	0,00	07
08	Otras industrias extractivas	0,00	0,00	0,00	0,00	08
09	Actividades de apoyo a las industrias extractivas	0,00	0,00	0,00	0,00	09
Sección C	INDUSTRIA MANUFACTURERA	6,10	6,50	4,62	5,37	Sección C
10	Industria de la alimentación	0,00	0,00	6,33	4,43	10
11	Fabricación de bebidas	0,00	0,00	0,00	0,00	11
12	Industria del tabaco	0,00	0,00	0,00	0,00	12
13	Industria textil	0,00	0,00	0,00	0,00	13
14	Confección de prendas de vestir	0,00	0,00	0,00	0,00	14
15	Industria del cuero y del calzado	0,00	0,00	0,00	0,00	15
16	Industria de la madera y del corcho, excepto muebles; cestería y espartería	35,50	78,60	0,00	21,30	16
17	Industria del papel	0,00	0,00	0,00	0,00	17
18	Artes gráficas y reproducción de soportes grabados	0,00	0,00	20,55	12,51	18
19	Coquerías y refino de petróleo	0,00	0,00	0,00	0,00	19
20	Industria química	40,23	0,00	0,00	5,36	20
21	Fabricación de productos farmacéuticos	0,00	0,00	0,00	0,00	21
22	Fabricación de productos de caucho y plásticos	20,55	0,00	0,00	10,25	22
23	Fabricación de otros productos minerales no metálicos	0,00	10,93	0,00	7,25	23
24	Metalurgia; fabricación de productos de hierro, acero y ferroaleaciones	84,72	0,00	40,77	49,75	24
25	Fabricación de productos metálicos, excepto maquinaria y equipo	0,00	0,00	11,61	7,38	25
26	Fabricación de productos informáticos, electrónicos y ópticos	0,00	0,00	0,00	0,00	26
27	Fabricación de material y equipo eléctrico	0,00	0,00	0,00	0,00	27
28	Fabricación de maquinaria y equipo n.c.o.p.	0,00	0,00	9,88	5,99	28
29	Fabricación de vehículos de motor, remolques y semirremolques	0,00	0,00	0,00	0,00	29
30	Fabricación de otro material de transporte	0,00	0,00	0,00	0,00	30
31	Fabricación de muebles	0,00	0,00	0,00	0,00	31
32	Otras industrias manufactureras	0,00	0,00	0,00	0,00	32
33	Reparación e instalación de maquinaria y equipo	0,00	0,00	0,00	0,00	33
Sección D	SUMINISTRO DE ENERGÍA ELÉCTRICA, GAS, VAPOR Y AIRE ACONDICIONADO	0,00	0,00	0,00	0,00	Sección D
35	Suministro de energía eléctrica, gas, vapor y aire acondicionado	0,00	0,00	0,00	0,00	35
Sección E	SUMINISTRO DE AGUA, ACTIVIDADES DE SANEAMIENTO, GESTIÓN DE RESIDUOS Y DESCONTAMINACIÓN	0,00	0,00	18,81	9,79	Sección E
36	Captación, depuración y distribución de agua	0,00	0,00	31,89	16,17	36
37	Recogida y tratamiento de aguas residuales	0,00	0,00	0,00	0,00	37
38	Recogida, tratamiento y eliminación de residuos; valorización	0,00	0,00	14,48	7,78	38
39	Actividades de descontaminación y otros servicios de gestión de residuos	0,00	0,00	0,00	0,00	39
Sección F	CONSTRUCCIÓN	4,97	5,32	16,88	10,89	Sección F
41	Construcción de edificios	4,13	0,00	21,01	11,55	41
42	Ingeniería civil	0,00	0,00	27,74	15,36	42
43	Actividades de construcción especializada	5,85	10,05	13,37	10,11	43
Sección G	COMERCIO AL POR MAYOR Y AL POR MENOR; REPARACIÓN DE VEHÍCULOS DE MOTOR Y MOTOCICLETAS	0,00	0,00	4,71	2,51	Sección G
45	Venta y reparación de vehículos de motor y motocicletas	0,00	0,00	4,94	2,54	45
46	Comercio al por mayor e intermediarios del comercio, excepto de vehículos de motor y motocicletas	0,00	0,00	8,86	5,05	46
47	Comercio al por menor, excepto de vehículos de motor y motocicletas	0,00	0,00	1,77	0,90	47
Sección H	TRANSPORTE Y ALMACENAMIENTO	11,26	15,64	19,29	16,42	Sección H
49	Transporte terrestre y por tubería	18,95	23,39	25,47	23,21	49
50	Transporte marítimo y por vías navegables interiores	0,00	0,00	0,00	0,00	50
51	Transporte aéreo	0,00	0,00	0,00	0,00	51
52	Almacenamiento y actividades anexas al transporte	0,00	0,00	15,19	10,15	52
53	Actividades postales y de correos	0,00	0,00	0,00	0,00	53
Sección I	HOSTELERÍA	1,07	0,00	0,00	0,48	Sección I
55	Servicios de alojamiento	0,00	0,00	0,00	0,00	55
56	Servicios de comidas y bebidas	1,35	0,00	0,00	0,57	56

CNAE-2009	ACCIDENTES MORTALES - SECCIONES Y DIVISIONES	Provincia de Alicante	Provincia de Castellón	Provincia de Valencia	Comunitat Valenciana	CNAE-2009 Cuadro 10
		Total	Total	Total	Total	
Sección J	INFORMACIÓN Y COMUNICACIONES	6,46	0,00	2,74	3,63	Sección J
58	Edición	0,00	0,00	0,00	0,00	58
59	Actividades cinematográficas, de vídeo y de televisión, grabación de sonido y edición musical	0,00	0,00	0,00	0,00	59
60	Actividades de programación y emisión de radio y televisión	0,00	0,00	113,40	66,53	60
61	Telecomunicaciones	46,82	0,00	0,00	15,71	61
62	Programación, consultoría y otras actividades relacionadas con la informática	0,00	0,00	0,00	0,00	62
63	Servicios de información	0,00	0,00	0,00	0,00	63
Sección K	ACTIVIDADES FINANCIERAS Y DE SEGUROS	0,00	0,00	0,00	0,00	Sección K
64	Servicios financieros, excepto seguros y fondos de pensiones	0,00	0,00	0,00	0,00	64
65	Seguros, reaseguros y fondos de pensiones, excepto Seguridad Social obligatoria	0,00	0,00	0,00	0,00	65
66	Actividades auxiliares a los servicios financieros y a los seguros	0,00	0,00	0,00	0,00	66
Sección L	ACTIVIDADES INMOBILIARIAS	0,00	0,00	9,87	4,51	Sección L
68	Actividades inmobiliarias	0,00	0,00	9,87	4,51	68
Sección M	ACTIVIDADES PROFESIONALES, CIENTÍFICAS Y TÉCNICAS	0,00	0,00	1,45	0,88	Sección M
69	Actividades jurídicas y de contabilidad	0,00	0,00	0,00	0,00	69
70	Actividades de las sedes centrales; actividades de consultoría de gestión empresarial	0,00	0,00	0,00	0,00	70
71	Servicios técnicos de arquitectura e ingeniería; ensayos y análisis técnicos	0,00	0,00	5,81	3,92	71
72	Investigación y desarrollo	0,00	0,00	0,00	0,00	72
73	Publicidad y estudios de mercado	0,00	0,00	0,00	0,00	73
74	Otras actividades profesionales, científicas y técnicas	0,00	0,00	0,00	0,00	74
75	Actividades veterinarias	0,00	0,00	0,00	0,00	75
Sección N	ACTIVIDADES ADMINISTRATIVAS Y SERVICIOS AUXILIARES	0,00	0,00	2,26	1,33	Sección N
77	Actividades de alquiler	0,00	0,00	0,00	0,00	77
78	Actividades relacionadas con el empleo	0,00	0,00	5,90	4,02	78
79	Actividades de agencias de viajes, operadores turísticos, servicios de reservas y otros relacionados	0,00	0,00	0,00	0,00	79
80	Actividades de seguridad e investigación	0,00	0,00	0,00	0,00	80
81	Servicios a edificios y actividades de jardinería	0,00	0,00	2,83	1,49	81
82	Actividades administrativas de oficina y otras actividades auxiliares a las empresas	0,00	0,00	0,00	0,00	82
Sección O	ADMINISTRACIÓN PÚBLICA Y DEFENSA; SEGURIDAD SOCIAL OBLIGATORIA	0,00	0,00	0,00	0,00	Sección O
84	Administración Pública y defensa; Seguridad Social obligatoria	0,00	0,00	0,00	0,00	84
Sección P	EDUCACIÓN	0,00	0,00	1,50	0,86	Sección P
85	Educación	0,00	0,00	1,50	0,86	85
Sección Q	ACTIVIDADES SANITARIAS Y DE SERVICIOS SOCIALES	0,00	0,00	3,09	1,68	Sección Q
86	Actividades sanitarias	0,00	0,00	4,31	2,31	86
87	Asistencia en establecimientos residenciales	0,00	0,00	0,00	0,00	87
88	Actividades de servicios sociales sin alojamiento	0,00	0,00	0,00	0,00	88
Sección R	ACTIVIDADES ARTÍSTICAS, RECREATIVAS Y DE ENTRETENIMIENTO	0,00	0,00	0,00	0,00	Sección R
90	Actividades de creación, artísticas y espectáculos	0,00	0,00	0,00	0,00	90
91	Actividades de bibliotecas, archivos, museos y otras actividades culturales	0,00	0,00	0,00	0,00	91
92	Actividades de juegos de azar y apuestas	0,00	0,00	0,00	0,00	92
93	Actividades deportivas, recreativas y de entretenimiento	0,00	0,00	0,00	0,00	93
Sección S	OTROS SERVICIOS	0,00	0,00	0,00	0,00	Sección S
94	Actividades asociativas	0,00	0,00	0,00	0,00	94
95	Reparación de ordenadores, efectos personales y artículos de uso doméstico	0,00	0,00	0,00	0,00	95
96	Otros servicios personales	0,00	0,00	0,00	0,00	96
Sección T	ACTIVIDADES DE LOS HOGARES COMO EMPLEADORES Y COMO PRODUCTORES DE BIENES Y SERVICIOS PARA USO PROPIO	0,00	0,00	0,00	0,00	Sección T
97	Actividades de los hogares como empleadores de personal doméstico	0,00	0,00	0,00	0,00	97
98	Actividades de los hogares como productores de bienes y servicios para uso propio	0,00	0,00	0,00	0,00	98
	OTROS SIN CLASIFICAR	0,00	0,00	0,00	0,00	
TOTAL		1,91	2,40	4,99	3,62	

TOTAL DE ACCIDENTES MORTALES EN JORNADA DE TRABAJO SEGÚN CLASIFICACIÓN EN: NO TRAUMÁTICOS, TRAUMÁTICOS TRÁFICO Y RESTO TRAUMÁTICOS, EN LA COMUNITAT VALENCIANA Y PROVINCIAS

Datos contabilizados según fecha de baja médica, correspondientes al periodo Interanual: octubre 2024 - septiembre 2025

Cuadro 17

SECCIONES Y DIVISIONES CNAE-2009			ACCIDENTES MORTALES EN JORNADA DE TRABAJO											
			PROVINCIA ALICANTE			PROVINCIA CASTELLÓN			PROVINCIA VALENCIA			COMUNITAT VALENCIANA		
			NO TRAUMÁT.	TRAUMÁT. TRÁFICO	RESTO TRAUMÁT.	NO TRAUMÁT.	TRAUMÁT. TRÁFICO	RESTO TRAUMÁT.	NO TRAUMÁT.	TRAUMÁT. TRÁFICO	RESTO TRAUMÁT.	NO TRAUMÁT.	TRAUMÁT. TRÁFICO	RESTO TRAUMÁT.
SECCIÓN A	AGRICULTURA, GANADERÍA, SILVICULTURA Y PESCA	01 - Agricultura, ganadería, caza y servicios relacionados con las mismas	-	-	-	-	-	-	-	3	-	-	3	
		02 - Silvicultura y explotación forestal	-	-	-	-	-	-	-	-	-	-	-	
		03 - Pesca y acuicultura	-	-	-	-	-	-	-	-	-	-	-	
SECCIÓN B	INDUSTRIAS EXTRACTIVAS	05 - Extracción de antracita, hulla y lignito	-	-	-	-	-	-	-	-	-	-		
		06 - Extracción de crudo de petróleo y gas natural	-	-	-	-	-	-	-	-	-	-		
		07 - Extracción de minerales metálicos	-	-	-	-	-	-	-	-	-	-		
		08 - Otras industrias extractivas	-	-	-	-	-	-	-	-	-	-		
		09 - Actividades de apoyo a las industrias extractivas	-	-	-	-	-	-	-	-	-	-		
		10 - Industria de la alimentación	-	-	-	-	-	-	1	-	1	1	-	1
SECCIÓN C	INDUSTRIA MANUFACTURERA	11 - Fabricación de bebidas	-	-	-	-	-	-	-	-	-	-	-	
		12 - Industria del tabaco	-	-	-	-	-	-	-	-	-	-	-	
		13 - Industria textil	-	-	-	-	-	-	-	-	-	-	-	
		14 - Confección de prendas de vestir	-	-	-	-	-	-	-	-	-	-	-	
		15 - Industria del cuero y del calzado	-	-	-	-	-	-	-	-	-	-	-	
		16 - Industria de la madera y del corcho, excepto muebles, cestería y espartería	-	-	1	-	1	-	-	-	-	-	1	1
		17 - Industria del papel	-	-	-	-	-	-	-	-	-	-	-	
		18 - Artes gráficas y reproducción de soportes grabados	-	-	-	-	-	-	-	-	1	-	-	1
		19 - Coquerías y refino de petróleo	-	-	-	-	-	-	-	-	-	-	-	
		20 - Industria química	-	-	1	-	-	-	-	-	-	-	-	1
		21 - Fabricación de productos farmacéuticos	-	-	-	-	-	-	-	-	-	-	-	
		22 - Fabricación de productos de caucho y plásticos	-	-	2	-	-	-	-	-	-	-	-	2
		23 - Fabricación de otros productos minerales no metálicos	-	-	-	-	-	2	-	-	-	-	-	2
		24 - Metalurgia, fabricación de productos de hierro, acero y ferroaleaciones	-	-	1	-	-	-	1	-	-	1	-	1
		25 - Fabricación de productos metálicos, excepto maquinaria y equipo	-	-	-	-	-	-	-	-	2	-	-	2
		26 - Fabricación de productos informáticos, electrónicos y ópticos	-	-	-	-	-	-	-	-	-	-	-	
		27 - Fabricación de material y equipo eléctrico	-	-	-	-	-	-	-	-	-	-	-	
		28 - Fabricación de maquinaria y equipo n.c.o.p.	-	-	-	-	-	-	-	-	1	-	-	1
		29 - Fabricación de vehículos de motor, remolques y semirremolques	-	-	-	-	-	-	-	-	-	-	-	
		30 - Fabricación de otro material de transporte	-	-	-	-	-	-	-	-	-	-	-	
		31 - Fabricación de muebles	-	-	-	-	-	-	-	-	-	-	-	
		32 - Otras industrias manufactureras	-	-	-	-	-	-	-	-	-	-	-	
		33 - Reparación e instalación de maquinaria y equipo	-	-	-	-	-	-	-	-	-	-	-	
SECCIÓN D	SUMINISTRO DE ENERGÍA ELÉCTRICA, GAS, VAPOR Y AIRE ACONDICIONADO	35 - Suministro de energía eléctrica, gas, vapor y aire acondicionado	-	-	-	-	-	-	-	-	-	-		
SECCIÓN E	SUMINISTRO DE AGUA, ACTIVIDADES DE SANEAMIENTO, GESTIÓN DE RESIDUOS Y DESCONTAMINACIÓN	36 - Captación, depuración y distribución de agua	-	-	-	-	-	-	1	-	-	1	-	
		37 - Recogida y tratamiento de aguas residuales	-	-	-	-	-	-	-	-	-	-	-	
		38 - Recogida, tratamiento y eliminación de residuos, valorización	-	-	-	-	-	-	-	-	1	-	-	1
		39 - Actividades de descontaminación y otros servicios de gestión de residuos	-	-	-	-	-	-	-	-	-	-	-	
SECCIÓN F	CONSTRUCCIÓN	41 - Construcción de edificios	1	-	-	-	-	-	1	5	1	1	5	
		42 - Ingeniería civil	-	-	-	-	-	-	-	-	1	-	1	
		43 - Actividades de construcción especializada	1	-	1	1	-	-	1	-	5	3	6	
SECCIÓN G	COMERCIO AL POR MAYOR Y AL POR MENOR, REPARACIÓN DE VEHÍCULOS DE MOTOR Y MOTOCICLETAS	45 - Venta y reparación de vehículos de motor y motocicletas	-	-	-	-	-	-	1	-	-	1	-	
		46 - Comercio al por mayor e intermedarios del comercio, excepto de vehículos de motor y motocicletas	-	-	-	-	-	-	4	1	2	4	1	2
		47 - Comercio al por menor, excepto de vehículos de motor y motocicletas	-	-	-	-	-	-	1	-	1	1	-	1
		49 - Transporte terrestre y por tubería	3	-	1	-	1	1	5	2	3	8	3	5
SECCIÓN H	TRANSPORTE Y ALMACENAMIENTO	50 - Transporte marítimo y por vías navegables interiores	-	-	-	-	-	-	-	-	-	-		
		51 - Transporte aéreo	-	-	-	-	-	-	-	-	-	-		
		52 - Almacenamiento y actividades anexas al transporte	-	-	-	-	-	-	3	-	-	3	-	
SECCIÓN I	HOSTELERÍA	53 - Actividades postales y de correos	-	-	-	-	-	-	-	-	-			
		55 - Servicios de alojamiento	-	-	-	-	-	-	-	-	-	-		
		56 - Servicios de comidas y bebidas	-	-	1	-	-	-	-	-	-	-	1	
		58 - Edición	-	-	-	-	-	-	-	-	-	-		
SECCIÓN J	INFORMACIÓN Y COMUNICACIONES	59 - Actividades cinematográficas, de vídeo y de televisión, grabación de sonido y edición musical	-	-	-	-	-	-	-	-	-			
		60 - Actividades de programación y emisión de radio y televisión	-	-	-	-	-	-	1	-	-	1	-	
		61 - Telecomunicaciones	1	-	-	-	-	-	-	-	-	1	-	
		62 - Programación, consultoría y otras actividades relacionadas con la informática	-	-	-	-	-	-	-	-	-	-		
SECCIÓN K	ACTIVIDADES FINANCIERAS Y DE SEGUROS	63 - Servicios de información	-	-	-	-	-	-	-	-	-			
		64 - Servicios financieros, excepto seguros y fondos de pensiones	-	-	-	-	-	-	-	-	-			
		65 - Seguros, reaseguros y fondos de pensiones, excepto Seguridad Social obligatoria	-	-	-	-	-	-	-	-	-			
		66 - Actividades auxiliares a los servicios financieros y a los seguros	-	-	-	-	-	-	-	-	-			

SECCIÓN	ACTIVIDADES	DESCRIPCIÓN	PROVINCIA ALICANTE			PROVINCIA CASTELLÓN			PROVINCIA VALENCIA			COMUNITAT VALENCIANA		
			NO TRAUMÁT.	TRAUMÁT. TRÁFICO	RESTO TRAUMÁT.	NO TRAUMÁT.	TRAUMÁT. TRÁFICO	RESTO TRAUMÁT.	NO TRAUMÁT.	TRAUMÁT. TRÁFICO	RESTO TRAUMÁT.	NO TRAUMÁT.	TRAUMÁT. TRÁFICO	RESTO TRAUMÁT.
SECCIÓN M	ACTIVIDADES INMOBILIARIAS	68 - Actividades inmobiliarias	-	-	-	-	-	-	1	-	-	1	-	-
		69 - Actividades jurídicas y de contabilidad	-	-	-	-	-	-	-	-	-	-	-	-
		70 - Actividades de las sedes centrales, actividades de consultoría de gestión empresarial	-	-	-	-	-	-	-	-	-	-	-	-
	ACTIVIDADES PROFESIONALES, CIENTÍFICAS Y TÉCNICAS	71 - Servicios técnicos de arquitectura e ingeniería, ensayos y análisis técnicos	-	-	-	-	-	-	1	-	-	1	-	-
		72 - Investigación y desarrollo	-	-	-	-	-	-	-	-	-	-	-	-
		73 - Publicidad y estudios de mercado	-	-	-	-	-	-	-	-	-	-	-	-
		74 - Otras actividades profesionales, científicas y técnicas	-	-	-	-	-	-	-	-	-	-	-	-
		75 - Actividades veterinarias	-	-	-	-	-	-	-	-	-	-	-	-
		77 - Actividades de alquiler	-	-	-	-	-	-	-	-	-	-	-	-
SECCIÓN N	ACTIVIDADES ADMINISTRATIVAS Y SERVICIOS AUXILIARES	78 - Actividades relacionadas con el empleo	-	-	-	-	-	-	1	-	-	1	-	-
		79 - Actividades de agencias de viajes, operadores turísticos, servicios de reservas y otros relacionados	-	-	-	-	-	-	-	-	-	-	-	-
		80 - Actividades de seguridad e investigación	-	-	-	-	-	-	-	-	-	-	-	-
		81 - Servicios a edificios y actividades de jardinería	-	-	-	-	-	-	1	-	-	1	-	-
		82 - Actividades administrativas de oficina y otras actividades auxiliares a las empresas	-	-	-	-	-	-	-	-	-	-	-	-
SECCIÓN O	ADMINISTRACIÓN PÚBLICA Y DEFENSA; SEGURIDAD SOCIAL OBLIGATORIA	84 - Administración Pública y defensa, Seguridad Social obligatoria	-	-	-	-	-	-	-	-	-	-	-	
SECCIÓN P	EDUCACIÓN	85 - Educación	-	-	-	-	-	-	1	-	-	1	-	
SECCIÓN Q	ACTIVIDADES SANITARIAS Y DE SERVICIOS SOCIALES	86 - Actividades sanitarias	-	-	-	-	-	-	3	-	-	3	-	
		87 - Asistencia en establecimientos residenciales	-	-	-	-	-	-	-	-	-	-	-	
		88 - Actividades de servicios sociales sin alojamiento	-	-	-	-	-	-	-	-	-	-	-	
		90 - Actividades de creación, artísticas y espectáculos	-	-	-	-	-	-	-	-	-	-	-	
SECCIÓN R	ACTIVIDADES ARTÍSTICAS, RECREATIVAS Y DE ENTRETENIMIENTO	91 - Actividades de bibliotecas, archivos, museos y otras actividades culturales	-	-	-	-	-	-	-	-	-	-	-	
		92 - Actividades de juegos de azar y apuestas	-	-	-	-	-	-	-	-	-	-	-	
		93 - Actividades deportivas, recreativas y de entretenimiento	-	-	-	-	-	-	-	-	-	-	-	
SECCIÓN S	OTROS SERVICIOS	94 - Actividades asociativas	-	-	-	-	-	-	-	-	-	-	-	
		95 - Reparación de ordenadores, efectos personales y artículos de uso doméstico	-	-	-	-	-	-	-	-	-	-	-	
		96 - Otros servicios personales	-	-	-	-	-	-	-	-	-	-	-	
SECCIÓN T	ACTIVIDADES DE LOS HOGARES COMO EMPLEADORES Y COMO PRODUCTORES DE BIENES Y SERVICIOS PARA USO PROPIO	97 - Actividades de los hogares como empleadores de personal doméstico	-	-	-	-	-	-	-	-	-	-	-	
		98 - Actividades de los hogares como productores de bienes y servicios para uso propio	-	-	-	-	-	-	-	-	-	-	-	
NO CONSTA			-	-	-	-	-	-	-	-	-	-	-	
SUBTOTAL			6	0	8	1	2	3	27	4	26	34	6	37
TOTAL			14			6			57			77		
PORCENTAJE (%)			42,9	0	57,1	16,7	33,3	50,0	47,4	7,0	45,6	44,2	7,8	48,1

EVOLUCIÓN DEL TOTAL DE ACCIDENTES MORTALES EN JORNADA DE TRABAJO SEGÚN CLASIFICACIÓN EN: NO TRAUMÁTICOS, TRAUMÁTICOS TRÁFICO Y RESTO TRAUMÁTICOS, EN LA COMUNITAT VALENCIANA Y PROVINCIAS, RESPECTO AL PERIODO INTERANUAL ANTERIOR

Datos contabilizados según fecha de baja médica, correspondientes al periodo Interanual: octubre 2024 - septiembre 2025
 Datos contabilizados según fecha de baja médica, correspondientes al periodo Interanual: octubre 2023 - septiembre 2024

Cuadro 18

	NO TRAUMÁTICOS			TRAUMÁTICOS ASOCIADOS AL TRÁFICO			RESTO DE TRAUMÁTICOS			TOTALES		
	octubre 2023 - septiembre 2024	octubre 2024 - septiembre 2025	▲%	octubre 2023 - septiembre 2024	octubre 2024 - septiembre 2025	▲%	octubre 2023 - septiembre 2024	octubre 2024 - septiembre 2025	▲%	octubre 2023 - septiembre 2024	octubre 2024 - septiembre 2025	▲%
ALICANTE	10	6	-40,0	6	0	-100,0	10	8	-20,0	26	14	-46,2
CASTELLÓN	2	1	-50,0	2	2	0,0	2	3	50,0	6	6	0,0
VALENCIA	19	27	42,1	4	4	0,0	21	26	23,8	44	57	29,5
COMUNITAT VALENCIANA	31	34	9,7	12	6	-50,0	33	37	12,1	76	77	1,3

ACCIDENTES MORTALES TRAUMÁTICOS EN JORNADA DE TRABAJO, EXCLUIDOS LOS NO TRAUMÁTICOS Y LOS ASOCIADOS AL TRÁFICO EN LA COMUNITAT VALENCIANA, SEGÚN AGRUPACIÓN DE CÓDIGOS DE FORMA DEL ACCIDENTE

Datos contabilizados según fecha de baja médica, correspondientes al periodo Interanual: octubre 2024 - septiembre 2025

Cuadro 19

COMUNITAT VALENCIANA		ACCIDENTES MORTALES EN JORNADA DE TRABAJO																		TOTAL					
		SEGÚN AGRUPACIÓN DE CÓDIGOS DE FORMA DE LOS ACCIDENTES																							
		FORMAS 10-19. Contacto con corriente eléctrica, fuego, temperatura o sustancias peligrosas		FORMAS 20-29. Ahogamientos, quedar sepultado, quedar envuelto.		FORMAS 30-39. Aplastamiento sobre o contra un objeto inmóvil (el trabajador está en movimiento)		FORMAS 40-49. Choque o golpe contra un objeto en movimiento, colisión		FORMAS 50-59. Contacto con agente material cortante, punzante, duro, rugoso		FORMAS 60-69. Quedar atrapado, ser aplastado, sufrir una amputación.		FORMAS 70-79. Sobreefuerzo físico, trauma psíquico, exposición a radiaciones, ruido, luz o presión.		FORMAS 80-89. Mordeduras, patadas, etc. (de animales o personas).		OTRAS FORMAS SIN ESPECIFICAR. Ninguna información							
Nº	%	Nº	%	Nº	%	Nº	%	Nº	%	Nº	%	Nº	%	Nº	%	Nº	%								
SECCIONES Y DIVISIONES CNAE-2009		Nº	%	Nº	%	Nº	%	Nº	%	Nº	%	Nº	%	Nº	%	Nº	%	Nº	%						
SECCIÓN A	AGRICULTURA, GANADERÍA, SILVICULTURA Y PESCA	01 - Agricultura, ganadería, caza y servicios relacionados con las mismas	1	33,3	0	-	1	33,3	0	-	0	-	1	33,3	0	-	0	-	0	-	0	-	3		
		02 - Silvicultura y explotación forestal	0	-	0	-	0	-	0	-	0	-	0	-	0	-	0	-	0	-	0	-	0		
		03 - Pesca y acuicultura	0	-	0	-	0	-	0	-	0	-	0	-	0	-	0	-	0	-	0	-	0		
SECCIÓN B	INDUSTRIAS EXTRACTIVAS	05 - Extracción de antracita, hulla	0	-	0	-	0	-	0	-	0	-	0	-	0	-	0	-	0	-	0	-	0		
		06 - Extracción de crudo de	0	-	0	-	0	-	0	-	0	-	0	-	0	-	0	-	0	-	0	-	0		
		07 - Extracción de minerales	0	-	0	-	0	-	0	-	0	-	0	-	0	-	0	-	0	-	0	-	0		
		08 - Otras industrias extractivas	0	-	0	-	0	-	0	-	0	-	0	-	0	-	0	-	0	-	0	-	0		
		09 - Actividades de apoyo a las	0	-	0	-	0	-	0	-	0	-	0	-	0	-	0	-	0	-	0	-	0		
		10 - Industria de la alimentación	0	-	0	-	0	-	1	100,0	0	-	0	-	0	-	0	-	0	-	0	-	0	-	1
		11 - Fabricación de bebidas	0	-	0	-	0	-	0	-	0	-	0	-	0	-	0	-	0	-	0	-	0	-	0
		12 - Industria del tabaco	0	-	0	-	0	-	0	-	0	-	0	-	0	-	0	-	0	-	0	-	0	-	0
		13 - Industria textil	0	-	0	-	0	-	0	-	0	-	0	-	0	-	0	-	0	-	0	-	0	-	0
SECCIÓN C	INDUSTRIA MANUFACTURERA	14 - Confección de prendas de	0	-	0	-	0	-	0	-	0	-	0	-	0	-	0	-	0	-	0	-	0		
		15 - Industria del cuero y del	0	-	0	-	0	-	0	-	0	-	0	-	0	-	0	-	0	-	0	-	0		
		16 - Industria de la madera y del	0	-	0	-	0	-	1	100,0	0	-	0	-	0	-	0	-	0	-	0	-	0	-	1
		17 - Industria del papel	0	-	0	-	0	-	0	-	0	-	0	-	0	-	0	-	0	-	0	-	0	-	0
		18 - Artes gráficas y reproducción	0	-	1	100,0	0	-	0	-	0	-	0	-	0	-	0	-	0	-	0	-	0	-	1
		19 - Coquerías y refino de petróleo	0	-	0	-	0	-	0	-	0	-	0	-	0	-	0	-	0	-	0	-	0	-	0
		20 - Industria química	1	100,0	0	-	0	-	0	-	0	-	0	-	0	-	0	-	0	-	0	-	0	-	1
		21 - Fabricación de productos farmacéuticos	0	-	0	-	0	-	0	-	0	-	0	-	0	-	0	-	0	-	0	-	0	-	0
		22 - Fabricación de productos de caucho y plásticos	0	-	0	-	0	-	2	100,0	0	-	0	-	0	-	0	-	0	-	0	-	0	-	2
		23 - Fabricación de otros productos minerales no metálicos	0	-	0	-	1	50,0	0	-	0	-	1	50,0	0	-	0	-	0	-	0	-	0	-	2
		24 - Metalurgia, fabricación de productos de hierro, acero y ferroaleaciones	0	-	0	-	1	100,0	0	-	0	-	0	-	0	-	0	-	0	-	0	-	0	-	1
		25 - Fabricación de productos metálicos, excepto maquinaria y	0	-	0	-	1	50,0	0	-	0	-	0	-	0	-	0	-	0	-	1	50,0	0	-	2
		26 - Fabricación de productos informáticos, electrónicos y	0	-	0	-	0	-	0	-	0	-	0	-	0	-	0	-	0	-	0	-	0	-	0
		27 - Fabricación de material y equipo eléctrico	0	-	0	-	0	-	0	-	0	-	0	-	0	-	0	-	0	-	0	-	0	-	0
		28 - Fabricación de maquinaria y equipo n.c.o.p.	0	-	0	-	0	-	1	100,0	0	-	0	-	0	-	0	-	0	-	0	-	0	-	1
		29 - Fabricación de vehículos de motor, remolques y	0	-	0	-	0	-	0	-	0	-	0	-	0	-	0	-	0	-	0	-	0	-	0
		30 - Fabricación de otro material	0	-	0	-	0	-	0	-	0	-	0	-	0	-	0	-	0	-	0	-	0	-	0
31 - Fabricación de muebles	0	-	0	-	0	-	0	-	0	-	0	-	0	-	0	-	0	-	0	-	0	-	0		
32 - Otras industrias	0	-	0	-	0	-	0	-	0	-	0	-	0	-	0	-	0	-	0	-	0	-	0		
33 - Reparación e instalación de maquinaria y equipo	0	-	0	-	0	-	0	-	0	-	0	-	0	-	0	-	0	-	0	-	0	-	0		
SECCIÓN D	SUMINISTRO DE ENERGÍA ELÉCTRICA, GAS, VAPOR Y AIRE ACONDICIONADO	0	-	0	-	0	-	0	-	0	-	0	-	0	-	0	-	0	-	0	-	0			
SECCIÓN E	SUMINISTRO DE AGUA, ACTIVIDADES DE SANEAMIENTO, GESTIÓN DE RESIDUOS Y DESCONTAMINACIÓN	35 - Suministro de energía eléctrica, gas, vapor y aire acondicionado	0	-	0	-	0	-	0	-	0	-	0	-	0	-	0	-	0	-	0	-	0		
		36 - Captación, depuración y distribución de agua	0	-	0	-	0	-	0	-	0	-	0	-	0	-	0	-	0	-	0	-	0		
		37 - Recogida y tratamiento de aguas residuales	0	-	0	-	0	-	0	-	0	-	0	-	0	-	0	-	0	-	0	-	0		
SECCIÓN F	CONSTRUCCIÓN	38 - Recogida, tratamiento y eliminación de residuos.	0	-	1	100,0	0	-	0	-	0	-	0	-	0	-	0	-	0	-	0	-	1		
		39 - Actividades de descontaminación y otros servicios de gestión de residuos	0	-	0	-	0	-	0	-	0	-	0	-	0	-	0	-	0	-	0	-	0		
SECCIÓN G	COMERCIO AL POR MAYOR Y AL POR MENOR, REPARACIÓN DE VEHÍCULOS DE MOTOR Y MOTOCICLETAS	41 - Construcción de edificios	1	20,0	0	-	3	60,0	0	-	0	-	1	20,0	0	-	0	-	0	-	0	-	5		
		42 - Ingeniería civil	0	-	0	-	0	-	0	-	0	-	1	100,0	0	-	0	-	0	-	0	-	1		
		43 - Actividades de construcción especializada	0	-	0	-	3	50,0	1	16,7	0	-	2	33,3	0	-	0	-	0	-	0	-	6		
SECCIÓN H	TRANSPORTE Y ALMACENAMIENTO	44 - Venta y reparación de vehículos de motor y motocicletas	0	-	0	-	0	-	0	-	0	-	0	-	0	-	0	-	0	-	0	-	0		
		45 - Comercio al por mayor e intermediarios del comercio, excepto de vehículos de motor y motocicletas	0	-	0	-	0	-	2	100,0	0	-	0	-	0	-	0	-	0	-	0	-	2		
		46 - Comercio al por menor, excepto de vehículos de motor y motocicletas	0	-	1	100,0	0	-	0	-	0	-	0	-	0	-	0	-	0	-	0	-	1		
SECCIÓN I	HOSTELERÍA	47 - Comercio al por menor, excepto de vehículos de motor y motocicletas	0	-	1	100,0	0	-	0	-	0	-	0	-	0	-	0	-	0	-	0	-	1		
		49 - Transporte terrestre y por tubería	0	-	1	20,0	1	20,0	2	40,0	0	-	1	20,0	0	-	0	-	0	-	0	-	5		
		50 - Transporte marítimo y por	0	-	0	-	0	-	0	-	0	-	0	-	0	-	0	-	0	-	0	-	0		
		51 - Transporte aéreo	0	-	0	-	0	-	0	-	0	-	0	-	0	-	0	-	0	-	0	-	0		
SECCIÓN J	INFORMACIÓN Y COMUNICACIONES	52 - Almacenamiento y actividades anexas al transporte	0	-	0	-	0	-	0	-	0	-	0	-	0	-	0	-	0	-	0	-	0		
		53 - Actividades postales y de correos	0	-	0	-	0	-	0	-	0	-	0	-	0	-	0	-	0	-	0	-	0		
		54 - Servicios de alojamiento	0	-	0	-	0	-	0	-	0	-	0	-	0	-	0	-	0	-	0	-	0		
SECCIÓN K	OTRAS ACTIVIDADES	55 - Servicios de comidas y bebidas	0	-	1	100,0	0	-	0	-	0	-	0	-	0	-	0	-	0	-	0	-	1		
		56 - Edición	0	-	0	-	0	-	0	-	0	-	0	-	0	-	0	-	0	-	0	-	0		
		57 - Actividades cinematográficas, de vídeo y de televisión, grabación	0	-	0	-	0	-	0	-	0	-	0	-	0	-	0	-	0	-	0	-	0		
		58 - Actividades de programación	0	-	0	-	0	-	0	-	0	-	0	-	0	-	0	-	0	-	0	-	0		
		59 - Telecomunicaciones	0	-	0	-	0	-	0	-	0	-	0	-	0	-	0	-	0	-	0	-	0		
SECCIÓN L	OTRAS ACTIVIDADES RELACIONADAS CON SERVICIOS DE INFORMACIÓN	60 - Programación, consultoría y otras actividades relacionadas con	0	-	0	-	0	-	0	-	0	-	0	-	0	-	0	-	0	-	0	-	0		
		61 - Servicios de información	0	-	0	-	0	-	0	-	0	-	0	-	0	-	0	-	0	-	0	-	0		

COMUNITAT VALENCIANA

ACCIDENTES MORTALES EN JORNADA DE TRABAJO																				
SEGÚN AGRUPACIÓN DE CÓDIGOS DE FORMA DE LOS ACCIDENTES																				
SECCIONES Y DIVISIONES CNAE-2009	FORMAS 10-19. Contacto con corriente eléctrica, fuego, temperatura o sustancias peligrosas		FORMAS 20-29. Ahogamientos, quedar sepultado, quedar envuelto.		FORMAS 30-39. Aplastamiento sobre o contra un objeto inmóvil (el trabajador está en movimiento)		FORMAS 40-49. Choque o golpe contra un objeto en movimiento, colisión		FORMAS 50-59. Contacto con agente material cortante, punzante, duro, rugoso		FORMAS 60-69. Quedar atrapado, ser aplastado, sufrir una amputación.		FORMAS 70-79. Sobreesfuerzo físico, trauma psíquico, exposición a radiaciones, ruido, luz o presión.		FORMAS 80-89. Mordeduras, patadas, etc. (de animales o personas).		OTRAS FORMAS SIN ESPECIFICAR. Ninguna información		TOTAL	
	Nº	%	Nº	%	Nº	%	Nº	%	Nº	%	Nº	%	Nº	%	Nº	%	Nº	%		Nº
SECCIÓN K	ACTIVIDADES FINANCIERAS Y DE SEGUROS	64 - Servicios financieros, excepto seguros y fondos de	0	-	0	-	0	-	0	-	0	-	0	-	0	-	0	-	0	-
		65 - Seguros, reaseguros y fondos de pensiones, excepto Seguridad Social obligatoria	0	-	0	-	0	-	0	-	0	-	0	-	0	-	0	-	0	-
		66 - Actividades auxiliares a los servicios financieros y a los	0	-	0	-	0	-	0	-	0	-	0	-	0	-	0	-	0	-
SECCIÓN L	ACTIVIDADES INMOBILIARIAS	68 - Actividades inmobiliarias	0	-	0	-	0	-	0	-	0	-	0	-	0	-	0	-	0	-
		69 - Actividades jurídicas y de	0	-	0	-	0	-	0	-	0	-	0	-	0	-	0	-	0	-
		70 - Actividades de las sedes centrales, actividades de	0	-	0	-	0	-	0	-	0	-	0	-	0	-	0	-	0	-
SECCIÓN M	ACTIVIDADES PROFESIONALES, CIENTÍFICAS Y TÉCNICAS	71 - Servicios técnicos de arquitectura e ingeniería, ensayos	0	-	0	-	0	-	0	-	0	-	0	-	0	-	0	-	0	-
		72 - Investigación y desarrollo	0	-	0	-	0	-	0	-	0	-	0	-	0	-	0	-	0	-
		73 - Publicidad y estudios de	0	-	0	-	0	-	0	-	0	-	0	-	0	-	0	-	0	-
		74 - Otras actividades	0	-	0	-	0	-	0	-	0	-	0	-	0	-	0	-	0	-
		75 - Actividades veterinarias	0	-	0	-	0	-	0	-	0	-	0	-	0	-	0	-	0	-
		77 - Actividades de alquiler	0	-	0	-	0	-	0	-	0	-	0	-	0	-	0	-	0	-
		78 - Actividades relacionadas con	0	-	0	-	0	-	0	-	0	-	0	-	0	-	0	-	0	-
		79 - Actividades de agencias de viajes, operadores turísticos,	0	-	0	-	0	-	0	-	0	-	0	-	0	-	0	-	0	-
		80 - Actividades de seguridad e	0	-	0	-	0	-	0	-	0	-	0	-	0	-	0	-	0	-
		81 - Servicios a edificios y	0	-	0	-	0	-	0	-	0	-	0	-	0	-	0	-	0	-
		82 - Actividades administrativas de oficina y otras actividades	0	-	0	-	0	-	0	-	0	-	0	-	0	-	0	-	0	-
SECCIÓN O	ADMINISTRACIÓN PÚBLICA Y DEFENSA, SEGURIDAD SOCIAL OBLIGATORIA	84 - Administración Pública y defensa, Seguridad Social	0	-	0	-	0	-	0	-	0	-	0	-	0	-	0	-	0	-
SECCIÓN P	EDUCACION	85 - Educación	0	-	0	-	0	-	0	-	0	-	0	-	0	-	0	-	0	-
SECCIÓN Q	ACTIVIDADES SANITARIAS Y DE SERVICIOS SOCIALES	86 - Actividades sanitarias	0	-	0	-	0	-	0	-	0	-	0	-	0	-	0	-	0	-
		87 - Asistencia en	0	-	0	-	0	-	0	-	0	-	0	-	0	-	0	-	0	-
		88 - Actividades de servicios	0	-	0	-	0	-	0	-	0	-	0	-	0	-	0	-	0	-
		90 - Actividades de creación,	0	-	0	-	0	-	0	-	0	-	0	-	0	-	0	-	0	-
SECCIÓN R	ACTIVIDADES ARTÍSTICAS, RECREATIVAS Y DE ENTRETENIMIENTO	91 - Actividades de bibliotecas,	0	-	0	-	0	-	0	-	0	-	0	-	0	-	0	-	0	-
		92 - Actividades de juegos de azar	0	-	0	-	0	-	0	-	0	-	0	-	0	-	0	-	0	-
		93 - Actividades deportivas,	0	-	0	-	0	-	0	-	0	-	0	-	0	-	0	-	0	-
		94 - Actividades asociativas	0	-	0	-	0	-	0	-	0	-	0	-	0	-	0	-	0	-
SECCIÓN S	OTROS SERVICIOS	95 - Reparación de ordenadores, efectos personales y	0	-	0	-	0	-	0	-	0	-	0	-	0	-	0	-	0	-
		96 - Otros servicios personales	0	-	0	-	0	-	0	-	0	-	0	-	0	-	0	-	0	-
SECCIÓN T	ACTIVIDADES DE LOS HOGARES COMO EMPLEADORES Y COMO PRODUCTORES DE BIENES Y SERVICIOS PARA USO PROPIO	97 - Actividades de los hogares como empleadores de personal doméstico	0	-	0	-	0	-	0	-	0	-	0	-	0	-	0	-	0	-
		98 - Actividades de los hogares como productores de bienes y servicios para uso propio	0	-	0	-	0	-	0	-	0	-	0	-	0	-	0	-	0	-
SECCIÓN U	ACTIV. DE ORGANIZACIONES Y ORGANISMOS EXTRATERRITORIALES	99 - Actividades de organizaciones y organismos extraterritoriales	0	-	0	-	0	-	0	-	0	-	0	-	0	-	0	-	0	-
		NO CONSTA	0	-	0	-	0	-	0	-	0	-	0	-	0	-	0	-	0	-
		TOTAL	3	8,1	5	13,5	11	29,7	10	27,0	0	-	7	18,9	0	-	0	-	1	2,7

ACCIDENTES MORTALES TRAUMÁTICOS EN JORNADA DE TRABAJO, EXCLUIDOS LOS NO TRAUMÁTICOS Y LOS ASOCIADOS AL TRÁFICO EN ALICANTE, SEGÚN AGRUPACIÓN DE CÓDIGOS DE FORMA DEL ACCIDENTE

Datos contabilizados según fecha de baja médica, correspondientes al período Interanual: octubre 2024 - septiembre 2025

Cuadro 20

PROVINCIA: ALICANTE		ACCIDENTES MORTALES EN JORNADA DE TRABAJO																				TOTAL
		SEGÚN AGRUPACIÓN DE CÓDIGOS DE FORMA DE LOS ACCIDENTES																				
		FORMAS 10-19. Contacto con corriente eléctrica, fuego, temperatura o sustancias peligrosas		FORMAS 20-29. Ahogamientos, quedar sepultado, quedar envuelto.		FORMAS 30-39. Aplastamiento sobre o contra un objeto inmóvil (el trabajador está en movimiento)		FORMAS 40-49. Choque o golpe contra un objeto en movimiento, colisión		FORMAS 50-59. Contacto con agente material cortante, punzante, duro, rugoso		FORMAS 60-69. Quedar atrapado, ser aplastado, sufrir una amputación.		FORMAS 70-79. Sobreefuerzo físico, trauma psíquico, exposición a radiaciones, ruido, luz o presión.		FORMAS 80-89. Mordeduras, patadas, etc. (de animales o personas).		OTRAS FORMAS SIN ESPECIFICAR. Ninguna información				
Nº	%	Nº	%	Nº	%	Nº	%	Nº	%	Nº	%	Nº	%	Nº	%	Nº	%	Nº	%			
SECCIONES Y DIVISIONES CNAE-2009																						
SECCIÓN A	AGRICULTURA, GANADERÍA, SILVICULTURA Y PESCA	01 - Agricultura, ganadería, caza y servicios relacionados con las mismas	0	-	0	-	0	-	0	-	0	-	0	-	0	-	0	-	0	-	0	
		02 - Silvicultura y explotación forestal	0	-	0	-	0	-	0	-	0	-	0	-	0	-	0	-	0	-	0	
		03 - Pesca y acuicultura	0	-	0	-	0	-	0	-	0	-	0	-	0	-	0	-	0	-	0	
SECCIÓN B	INDUSTRIAS EXTRACTIVAS	05 - Extracción de antracita, hulla	0	-	0	-	0	-	0	-	0	-	0	-	0	-	0	-	0	-	0	
		06 - Extracción de crudo de	0	-	0	-	0	-	0	-	0	-	0	-	0	-	0	-	0	-	0	
		07 - Extracción de minerales	0	-	0	-	0	-	0	-	0	-	0	-	0	-	0	-	0	-	0	
SECCIÓN C	INDUSTRIA MANUFACTURERA	08 - Otras industrias extractivas	0	-	0	-	0	-	0	-	0	-	0	-	0	-	0	-	0	-	0	
		09 - Actividades de apoyo a las	0	-	0	-	0	-	0	-	0	-	0	-	0	-	0	-	0	-	0	
		10 - Industria de la alimentación	0	-	0	-	0	-	0	-	0	-	0	-	0	-	0	-	0	-	0	
		11 - Fabricación de bebidas	0	-	0	-	0	-	0	-	0	-	0	-	0	-	0	-	0	-	0	
		12 - Industria del tabaco	0	-	0	-	0	-	0	-	0	-	0	-	0	-	0	-	0	-	0	
		13 - Industria textil	0	-	0	-	0	-	0	-	0	-	0	-	0	-	0	-	0	-	0	
		14 - Confección de prendas de	0	-	0	-	0	-	0	-	0	-	0	-	0	-	0	-	0	-	0	
		15 - Industria del cuero y del	0	-	0	-	0	-	0	-	0	-	0	-	0	-	0	-	0	-	0	
		16 - Industria de la madera y del corcho, excepto muebles, cestería	0	-	0	-	0	-	1	100,0	0	-	0	-	0	-	0	-	0	-	0	1
		17 - Industria del papel	0	-	0	-	0	-	0	-	0	-	0	-	0	-	0	-	0	-	0	0
		18 - Artes gráficas y reproducción	0	-	0	-	0	-	0	-	0	-	0	-	0	-	0	-	0	-	0	0
		19 - Coquerías y refino de petróleo	0	-	0	-	0	-	0	-	0	-	0	-	0	-	0	-	0	-	0	0
		20 - Industria química	1	100,0	0	-	0	-	0	-	0	-	0	-	0	-	0	-	0	-	0	1
		21 - Fabricación de productos	0	-	0	-	0	-	0	-	0	-	0	-	0	-	0	-	0	-	0	0
		22 - Fabricación de productos de caucho y plásticos	0	-	0	-	0	-	2	100,0	0	-	0	-	0	-	0	-	0	-	0	2
		23 - Fabricación de otros productos minerales no metálicos	0	-	0	-	0	-	0	-	0	-	0	-	0	-	0	-	0	-	0	0
		24 - Metalurgia, fabricación de productos de hierro, acero y ferroaleaciones	0	-	0	-	1	100,0	0	-	0	-	0	-	0	-	0	-	0	-	0	1
		25 - Fabricación de productos metálicos, excepto maquinaria y equipo	0	-	0	-	0	-	0	-	0	-	0	-	0	-	0	-	0	-	0	0
		26 - Fabricación de productos informáticos, electrónicos y ópticos	0	-	0	-	0	-	0	-	0	-	0	-	0	-	0	-	0	-	0	0
		27 - Fabricación de material y equipo eléctrico	0	-	0	-	0	-	0	-	0	-	0	-	0	-	0	-	0	-	0	0
		28 - Fabricación de maquinaria y equipo n.c.o.p.	0	-	0	-	0	-	0	-	0	-	0	-	0	-	0	-	0	-	0	0
29 - Fabricación de vehículos de motor, remolques y semirremolques	0	-	0	-	0	-	0	-	0	-	0	-	0	-	0	-	0	-	0	0		
30 - Fabricación de otro material de transporte	0	-	0	-	0	-	0	-	0	-	0	-	0	-	0	-	0	-	0	0		
31 - Fabricación de muebles	0	-	0	-	0	-	0	-	0	-	0	-	0	-	0	-	0	-	0	0		
32 - Otras industrias manufactureras	0	-	0	-	0	-	0	-	0	-	0	-	0	-	0	-	0	-	0	0		
33 - Reparación e instalación de maquinaria y equipo	0	-	0	-	0	-	0	-	0	-	0	-	0	-	0	-	0	-	0	0		
SECCIÓN D	SUMINISTRO DE ENERGÍA ELÉCTRICA, GAS, VAPOR Y AIRE ACONDICIONADO	35 - Suministro de energía eléctrica, gas, vapor y aire acondicionado	0	-	0	-	0	-	0	-	0	-	0	-	0	-	0	-	0	-	0	
SECCIÓN E	SUMINISTRO DE AGUA, ACTIVIDADES DE SANEAMIENTO, GESTIÓN DE RESIDUOS Y DESCONTAMINACIÓN	36 - Captación, depuración y distribución de agua	0	-	0	-	0	-	0	-	0	-	0	-	0	-	0	-	0	-	0	
		37 - Recogida y tratamiento de aguas residuales	0	-	0	-	0	-	0	-	0	-	0	-	0	-	0	-	0	-	0	
		38 - Recogida, tratamiento y eliminación de residuos, valorización	0	-	0	-	0	-	0	-	0	-	0	-	0	-	0	-	0	-	0	
SECCIÓN F	CONSTRUCCIÓN	39 - Actividades de descontaminación y otros servicios de gestión de residuos	0	-	0	-	0	-	0	-	0	-	0	-	0	-	0	-	0	-	0	
		41 - Construcción de edificios	0	-	0	-	0	-	0	-	0	-	0	-	0	-	0	-	0	-	0	
		42 - Ingeniería civil	0	-	0	-	0	-	0	-	0	-	0	-	0	-	0	-	0	-	0	
SECCIÓN G	COMERCIO AL POR MAYOR Y AL POR MENOR, REPARACIÓN DE VEHÍCULOS DE MOTOR Y MOTOCICLETAS	43 - Actividades de construcción especializada	0	-	0	-	1	100,0	0	-	0	-	0	-	0	-	0	-	0	-	1	
		45 - Venta y reparación de vehículos de motor y motocicletas	0	-	0	-	0	-	0	-	0	-	0	-	0	-	0	-	0	-	0	
		46 - Comercio al por mayor e intermediarios del comercio, excepto de vehículos de motor y motocicletas	0	-	0	-	0	-	0	-	0	-	0	-	0	-	0	-	0	-	0	
SECCIÓN H	TRANSPORTE Y ALMACENAMIENTO	47 - Comercio al por menor, excepto de vehículos de motor y motocicletas	0	-	0	-	0	-	0	-	0	-	0	-	0	-	0	-	0	-	0	
		49 - Transporte terrestre y por tubería	0	-	0	-	0	-	0	-	1	100,0	0	-	0	-	0	-	0	-	0	1
		50 - Transporte marítimo y por vías navegables interiores	0	-	0	-	0	-	0	-	0	-	0	-	0	-	0	-	0	-	0	
SECCIÓN I	HOSTELERÍA	51 - Transporte aéreo	0	-	0	-	0	-	0	-	0	-	0	-	0	-	0	-	0	-	0	
		52 - Almacenamiento y actividades anexas al transporte	0	-	0	-	0	-	0	-	0	-	0	-	0	-	0	-	0	-	0	
		53 - Actividades postales y de correos	0	-	0	-	0	-	0	-	0	-	0	-	0	-	0	-	0	-	0	
SECCIÓN J	INFORMACIÓN Y COMUNICACIONES	55 - Servicios de alojamiento	0	-	0	-	0	-	0	-	0	-	0	-	0	-	0	-	0	-	0	
		56 - Servicios de comidas y bebidas	0	-	1	100,0	0	-	0	-	0	-	0	-	0	-	0	-	0	-	0	1
		58 - Edición	0	-	0	-	0	-	0	-	0	-	0	-	0	-	0	-	0	-	0	0
SECCIÓN J	INFORMACIÓN Y COMUNICACIONES	59 - Actividades cinematográficas, de vídeo y de televisión, grabación de sonido y edición musical	0	-	0	-	0	-	0	-	0	-	0	-	0	-	0	-	0	-	0	
		60 - Actividades de programación y emisión de radio y	0	-	0	-	0	-	0	-	0	-	0	-	0	-	0	-	0	-	0	
		61 - Telecomunicaciones	0	-	0	-	0	-	0	-	0	-	0	-	0	-	0	-	0	-	0	
		62 - Programación, consultoría y otras actividades relacionadas con la informática	0	-	0	-	0	-	0	-	0	-	0	-	0	-	0	-	0	-	0	
		63 - Servicios de información	0	-	0	-	0	-	0	-	0	-	0	-	0	-	0	-	0	-	0	

PROVINCIA: ALICANTE

ACCIDENTES MORTALES EN JORNADA DE TRABAJO																					
SEGÚN AGRUPACIÓN DE CÓDIGOS DE FORMA DE LOS ACCIDENTES																					
SECCIONES Y DIVISIONES CNAE-2009		FORMAS 10-19. Contacto con corriente eléctrica, fuego, temperatura o sustancias peligrosas		FORMAS 20-29. Atogamientos, quedar sepultado, quedar envuelto.		FORMAS 30-39. Aplastamiento sobre o contra un objeto inmóvil (el trabajador está en movimiento)		FORMAS 40-49. Choque o golpe contra un objeto en movimiento, colisión		FORMAS 50-59. Contacto con agente material cortante, punzante, duro, rugoso		FORMAS 60-69. Quedar atrapado, ser aplastado, sufrir una amputación.		FORMAS 70-79. Sobreesfuerzo físico, trauma psíquico, exposición a radiaciones, ruidos, luz o presión.		FORMAS 80-89. Mordeduras, patadas, etc. (de animales o personas).		OTRAS FORMAS SIN ESPECIFICAR. Ninguna información		TOTAL	
		Nº	%	Nº	%	Nº	%	Nº	%	Nº	%	Nº	%	Nº	%	Nº	%	Nº	%		
SECCIÓN K	ACTIVIDADES FINANCIERAS Y DE SEGUROS	64 - Servicios financieros, excepto seguros y fondos de pensiones	0	-	0	-	0	-	0	-	0	-	0	-	0	-	0	-	0	-	0
		65 - Seguros, reaseguros y fondos de pensiones, excepto Seguridad Social obligatoria	0	-	0	-	0	-	0	-	0	-	0	-	0	-	0	-	0	-	0
		66 - Actividades auxiliares a los servicios financieros y a los seguros	0	-	0	-	0	-	0	-	0	-	0	-	0	-	0	-	0	-	0
SECCIÓN L	ACTIVIDADES INMOBILIARIAS	68 - Actividades inmobiliarias	0	-	0	-	0	-	0	-	0	-	0	-	0	-	0	-	0	-	0
		69 - Actividades jurídicas y de contabilidad	0	-	0	-	0	-	0	-	0	-	0	-	0	-	0	-	0	-	0
SECCIÓN M	ACTIVIDADES PROFESIONALES, CIENTÍFICAS Y TÉCNICAS	70 - Actividades de las sedes centrales, actividades de consultoría de gestión empresarial	0	-	0	-	0	-	0	-	0	-	0	-	0	-	0	-	0	-	0
		71 - Servicios técnicos de arquitectura e ingeniería, ensayos y análisis técnicos	0	-	0	-	0	-	0	-	0	-	0	-	0	-	0	-	0	-	0
		72 - Investigación y desarrollo	0	-	0	-	0	-	0	-	0	-	0	-	0	-	0	-	0	-	0
		73 - Publicidad y estudios de mercado	0	-	0	-	0	-	0	-	0	-	0	-	0	-	0	-	0	-	0
		74 - Otras actividades profesionales, científicas y técnicas	0	-	0	-	0	-	0	-	0	-	0	-	0	-	0	-	0	-	0
		75 - Actividades veterinarias	0	-	0	-	0	-	0	-	0	-	0	-	0	-	0	-	0	-	0
SECCIÓN N	ACTIVIDADES ADMINISTRATIVAS Y SERVICIOS AUXILIARES	77 - Actividades de alquiler	0	-	0	-	0	-	0	-	0	-	0	-	0	-	0	-	0	-	0
		78 - Actividades relacionadas con el empleo	0	-	0	-	0	-	0	-	0	-	0	-	0	-	0	-	0	-	0
		79 - Actividades de agencias de viajes, operadores turísticos, servicios de reservas y otros relacionados	0	-	0	-	0	-	0	-	0	-	0	-	0	-	0	-	0	-	0
		80 - Actividades de seguridad e investigación	0	-	0	-	0	-	0	-	0	-	0	-	0	-	0	-	0	-	0
		81 - Servicios a edificios y actividades de jardinería	0	-	0	-	0	-	0	-	0	-	0	-	0	-	0	-	0	-	0
		82 - Actividades administrativas de oficina y otras actividades auxiliares a las empresas	0	-	0	-	0	-	0	-	0	-	0	-	0	-	0	-	0	-	0
SECCIÓN O	ADMINISTRACION PÚBLICA Y DEFENSA; SEGURIDAD SOCIAL OBLIGATORIA	84 - Administración Pública y defensa, Seguridad Social obligatoria	0	-	0	-	0	-	0	-	0	-	0	-	0	-	0	-	0	-	0
SECCIÓN P	EDUCACIÓN	85 - Educación	0	-	0	-	0	-	0	-	0	-	0	-	0	-	0	-	0	-	0
SECCIÓN Q	ACTIVIDADES SANITARIAS Y DE SERVICIOS SOCIALES	86 - Actividades sanitarias	0	-	0	-	0	-	0	-	0	-	0	-	0	-	0	-	0	-	0
		87 - Asistencia en establecimientos residenciales	0	-	0	-	0	-	0	-	0	-	0	-	0	-	0	-	0	-	0
		88 - Actividades de servicios sociales sin alojamiento	0	-	0	-	0	-	0	-	0	-	0	-	0	-	0	-	0	-	0
SECCIÓN R	ACTIVIDADES ARTÍSTICAS, RECREATIVAS Y DE ENTRETENIMIENTO	90 - Actividades de creación, artísticas y espectáculos	0	-	0	-	0	-	0	-	0	-	0	-	0	-	0	-	0	-	0
		91 - Actividades de bibliotecas, archivos, museos y otras actividades culturales	0	-	0	-	0	-	0	-	0	-	0	-	0	-	0	-	0	-	0
		92 - Actividades de juegos de azar y apuestas	0	-	0	-	0	-	0	-	0	-	0	-	0	-	0	-	0	-	0
		93 - Actividades deportivas, recreativas y de entretenimiento	0	-	0	-	0	-	0	-	0	-	0	-	0	-	0	-	0	-	0
		94 - Actividades asociativas	0	-	0	-	0	-	0	-	0	-	0	-	0	-	0	-	0	-	0
SECCIÓN S	OTROS SERVICIOS	95 - Reparación de ordenadores, efectos personales y artículos de uso doméstico	0	-	0	-	0	-	0	-	0	-	0	-	0	-	0	-	0	-	0
		96 - Otros servicios personales	0	-	0	-	0	-	0	-	0	-	0	-	0	-	0	-	0	-	0
SECCIÓN T	ACTIVIDADES DE LOS HOGARES COMO EMPLEADORES Y COMO PRODUCTORES DE BIENES Y SERVICIOS PARA USO PROPIO	97 - Actividades de los hogares como empleadores de personal doméstico	0	-	0	-	0	-	0	-	0	-	0	-	0	-	0	-	0	-	0
		98 - Actividades de los hogares como productores de bienes y servicios para uso propio	0	-	0	-	0	-	0	-	0	-	0	-	0	-	0	-	0	-	0
SECCIÓN U	ACTIVIDADES DE ORGANIZACIONES Y ORGANISMOS EXTRATERRITORIALES	99 - Actividades de organizaciones y organismos extraterritoriales	0	-	0	-	0	-	0	-	0	-	0	-	0	-	0	-	0	-	0
		NO CONSTA	0	-	0	-	0	-	0	-	0	-	0	-	0	-	0	-	0	-	0
		TOTAL	1	12,5	1	12,5	1	12,5	4	50,0	0	-	1	12,5	0	-	0	-	0	-	8

ACCIDENTES MORTALES TRAUMÁTICOS EN JORNADA DE TRABAJO, EXCLUIDOS LOS NO TRAUMÁTICOS Y LOS ASOCIADOS AL TRÁFICO EN CASTELLÓN, SEGÚN AGRUPACIÓN DE CÓDIGOS DE FORMA DEL ACCIDENTE

Datos contabilizados según fecha de baja médica, correspondientes al periodo Interanual: octubre 2024 - septiembre 2025

Cuadro 11

PROVINCIA: CASTELLÓN		ACCIDENTES MORTALES EN JORNADA DE TRABAJO SEGÚN AGRUPACIÓN DE CÓDIGOS DE FORMA DE LOS ACCIDENTES																					
		FORMAS 10-19. Contacto con corriente eléctrica, fuego, temperatura o sustancias peligrosas		FORMAS 20-29. Ahogamientos, quedar sepultado, quedar envuelto.		FORMAS 30-39. Aplastamiento sobre o contra un objeto inmóvil (el trabajador está en movimiento)		FORMAS 40-49. Choque o golpe contra un objeto en movimiento, colisión		FORMAS 50-59. Contacto con agente material cortante, punzante, duro, rugoso		FORMAS 60-69. Quedar atrapado, ser aplastado, sufrir una amputación.		FORMAS 70-79. Sobreesfuerzo físico, trauma psíquico, exposición a radiaciones, ruido, luz o presión.		FORMAS 80-89. Mordeduras, patadas, etc. (de animales o personas).		OTRAS FORMAS SIN ESPECIFICAR. Ninguna información		TOTAL			
		Nº	%	Nº	%	Nº	%	Nº	%	Nº	%	Nº	%	Nº	%	Nº	%	Nº	%				
SECCIONES Y DIVISIONES CNAE-2009		Nº	%	Nº	%	Nº	%	Nº	%	Nº	%	Nº	%	Nº	%	Nº	%	Nº	%				
SECCIÓN A	AGRICULTURA, GANADERÍA, SILVICULTURA Y PESCA	01 - Agricultura, ganadería, caza y servicios relacionados con las mismas	0	-	0	-	0	-	0	-	0	-	0	-	0	-	0	-	0	-	0		
		02 - Silvicultura y explotación forestal	0	-	0	-	0	-	0	-	0	-	0	-	0	-	0	-	0	-	0		
		03 - Pesca y acuicultura	0	-	0	-	0	-	0	-	0	-	0	-	0	-	0	-	0	-	0		
SECCIÓN B	INDUSTRIAS EXTRACTIVAS	05 - Extracción de antracita, hulla y lignito	0	-	0	-	0	-	0	-	0	-	0	-	0	-	0	-	0	-	0		
		06 - Extracción de crudo de petróleo y gas natural	0	-	0	-	0	-	0	-	0	-	0	-	0	-	0	-	0	-	0		
		07 - Extracción de minerales metálicos	0	-	0	-	0	-	0	-	0	-	0	-	0	-	0	-	0	-	0		
SECCIÓN C	INDUSTRIA MANUFACTURERA	08 - Otras industrias extractivas	0	-	0	-	0	-	0	-	0	-	0	-	0	-	0	-	0	-	0		
		09 - Actividades de apoyo a las industrias extractivas	0	-	0	-	0	-	0	-	0	-	0	-	0	-	0	-	0	-	0		
		10 - Industria de la alimentación	0	-	0	-	0	-	0	-	0	-	0	-	0	-	0	-	0	-	0		
		11 - Fabricación de bebidas	0	-	0	-	0	-	0	-	0	-	0	-	0	-	0	-	0	-	0		
		12 - Industria del tabaco	0	-	0	-	0	-	0	-	0	-	0	-	0	-	0	-	0	-	0		
		13 - Industria textil	0	-	0	-	0	-	0	-	0	-	0	-	0	-	0	-	0	-	0		
		14 - Confección de prendas de vestir	0	-	0	-	0	-	0	-	0	-	0	-	0	-	0	-	0	-	0		
		15 - Industria del cuero y del calzado	0	-	0	-	0	-	0	-	0	-	0	-	0	-	0	-	0	-	0		
		16 - Industria de la madera y del corcho, excepto muebles, cestería y espartería	0	-	0	-	0	-	0	-	0	-	0	-	0	-	0	-	0	-	0		
		17 - Industria del papel	0	-	0	-	0	-	0	-	0	-	0	-	0	-	0	-	0	-	0		
		18 - Artes gráficas y reproducción de soportes grabados	0	-	0	-	0	-	0	-	0	-	0	-	0	-	0	-	0	-	0		
		19 - Coquerías y refino de petróleo	0	-	0	-	0	-	0	-	0	-	0	-	0	-	0	-	0	-	0		
		20 - Industria química	0	-	0	-	0	-	0	-	0	-	0	-	0	-	0	-	0	-	0		
		21 - Fabricación de productos farmacéuticos	0	-	0	-	0	-	0	-	0	-	0	-	0	-	0	-	0	-	0		
		22 - Fabricación de productos de caucho y plásticos	0	-	0	-	0	-	0	-	0	-	0	-	0	-	0	-	0	-	0		
		23 - Fabricación de otros productos minerales no metálicos	0	-	0	-	1	50,0	0	-	0	-	1	50,0	0	-	0	-	0	-	0	2	
		24 - Metalurgia, fabricación de productos de hierro, acero y ferroaleaciones	0	-	0	-	0	-	0	-	0	-	0	-	0	-	0	-	0	-	0	0	
		25 - Fabricación de productos metálicos, excepto maquinaria y equipo	0	-	0	-	0	-	0	-	0	-	0	-	0	-	0	-	0	-	0	0	
		26 - Fabricación de productos informáticos, electrónicos y ópticos	0	-	0	-	0	-	0	-	0	-	0	-	0	-	0	-	0	-	0	0	
		27 - Fabricación de material y equipo eléctrico	0	-	0	-	0	-	0	-	0	-	0	-	0	-	0	-	0	-	0	0	
		28 - Fabricación de maquinaria y equipo n.c.o.p.	0	-	0	-	0	-	0	-	0	-	0	-	0	-	0	-	0	-	0	0	
		29 - Fabricación de vehículos de motor, remolques y semirremolques	0	-	0	-	0	-	0	-	0	-	0	-	0	-	0	-	0	-	0	0	
		30 - Fabricación de otro material de transporte	0	-	0	-	0	-	0	-	0	-	0	-	0	-	0	-	0	-	0	0	
		31 - Fabricación de muebles	0	-	0	-	0	-	0	-	0	-	0	-	0	-	0	-	0	-	0	0	
		32 - Otras industrias manufactureras	0	-	0	-	0	-	0	-	0	-	0	-	0	-	0	-	0	-	0	0	
		33 - Reparación e instalación de maquinaria y equipo	0	-	0	-	0	-	0	-	0	-	0	-	0	-	0	-	0	-	0	0	
		SECCIÓN D	SUMINISTRO DE ENERGÍA ELÉCTRICA, GAS, VAPOR Y AIRE ACONDICIONADO	35 - Suministro de energía eléctrica, gas, vapor y aire acondicionado	0	-	0	-	0	-	0	-	0	-	0	-	0	-	0	-	0	-	0
				36 - Captación, depuración y distribución de agua	0	-	0	-	0	-	0	-	0	-	0	-	0	-	0	-	0	-	0
		SECCIÓN E	SUMINISTRO DE AGUA, ACTIVIDADES DE SANEAMIENTO, GESTIÓN DE RESIDUOS Y DESCONTAMINACIÓN	37 - Recogida y tratamiento de aguas residuales	0	-	0	-	0	-	0	-	0	-	0	-	0	-	0	-	0	-	0
				38 - Recogida, tratamiento y eliminación de residuos, valorización	0	-	0	-	0	-	0	-	0	-	0	-	0	-	0	-	0	-	0
				39 - Actividades de descontaminación y otros servicios de gestión de residuos	0	-	0	-	0	-	0	-	0	-	0	-	0	-	0	-	0	-	0
		SECCIÓN F	CONSTRUCCIÓN	41 - Construcción de edificios	0	-	0	-	0	-	0	-	0	-	0	-	0	-	0	-	0	-	0
				42 - Ingeniería civil	0	-	0	-	0	-	0	-	0	-	0	-	0	-	0	-	0	-	0
43 - Actividades de construcción especializada	0			-	0	-	0	-	0	-	0	-	0	-	0	-	0	-	0	-	0		
SECCIÓN G	COMERCIO AL POR MAYOR Y AL POR MENOR, REPARACIÓN DE VEHÍCULOS DE MOTOR Y MOTOCICLETAS	45 - Venta y reparación de vehículos de motor y motocicletas	0	-	0	-	0	-	0	-	0	-	0	-	0	-	0	-	0	-	0		
		46 - Comercio al por mayor e intermediarios del comercio, excepto de vehículos de motor y motocicletas	0	-	0	-	0	-	0	-	0	-	0	-	0	-	0	-	0	-	0		
		47 - Comercio al por menor, excepto de vehículos de motor y motocicletas	0	-	0	-	0	-	0	-	0	-	0	-	0	-	0	-	0	-	0		
SECCIÓN H	TRANSPORTE Y ALMACENAMIENTO	49 - Transporte terrestre y por tubería	0	-	1	100,0	0	-	0	-	0	-	0	-	0	-	0	-	0	-	1		
		50 - Transporte marítimo y por vías navegables interiores	0	-	0	-	0	-	0	-	0	-	0	-	0	-	0	-	0	-	0		
		51 - Transporte aéreo	0	-	0	-	0	-	0	-	0	-	0	-	0	-	0	-	0	-	0		
		52 - Almacenamiento y actividades anexas al transporte	0	-	0	-	0	-	0	-	0	-	0	-	0	-	0	-	0	-	0		
SECCIÓN I	HOSTELERÍA	53 - Actividades postales y de correos	0	-	0	-	0	-	0	-	0	-	0	-	0	-	0	-	0	-	0		
		55 - Servicios de alojamiento	0	-	0	-	0	-	0	-	0	-	0	-	0	-	0	-	0	-	0		
		56 - Servicios de comidas y bebidas	0	-	0	-	0	-	0	-	0	-	0	-	0	-	0	-	0	-	0		
SECCIÓN J	INFORMACIÓN Y COMUNICACIONES	58 - Edición	0	-	0	-	0	-	0	-	0	-	0	-	0	-	0	-	0	-	0		
		59 - Actividades cinematográficas, de vídeo y de televisión, grabación de sonido y edición musical	0	-	0	-	0	-	0	-	0	-	0	-	0	-	0	-	0	-	0		
		60 - Actividades de programación y emisión de radio y televisión	0	-	0	-	0	-	0	-	0	-	0	-	0	-	0	-	0	-	0		
		61 - Telecomunicaciones	0	-	0	-	0	-	0	-	0	-	0	-	0	-	0	-	0	-	0		
		62 - Programación, consultoría y otras actividades relacionadas con la informática	0	-	0	-	0	-	0	-	0	-	0	-	0	-	0	-	0	-	0		
63 - Servicios de información	0	-	0	-	0	-	0	-	0	-	0	-	0	-	0	-	0	-	0				

PROVINCIA: CASTELLÓN

ACCIDENTES MORTALES EN JORNADA DE TRABAJO																				
SEGÚN AGRUPACIÓN DE CÓDIGOS DE FORMA DE LOS ACCIDENTES																				
		FORMAS 10-19. Contacto con corriente eléctrica, fuego, temperatura o sustancias peligrosas		FORMAS 20-29. Ahogamientos, quedar sepultado, quedar envuelto.		FORMAS 30-39. Aplastamiento sobre o contra un objeto inmóvil (el trabajador está en movimiento)		FORMAS 40-49. Choque o golpe contra un objeto en movimiento, colisión		FORMAS 50-59. Contacto con agente material cortante, punzante, duro, rugoso		FORMAS 60-69. Quedar atrapado, ser aplastado, sufrir una amputación.		FORMAS 70-79. Sobreesfuerzo físico, trauma psíquico, exposición a radiaciones, ruido, luz o presión.		FORMAS 80-89. Mordeduras, patadas, etc. (de animales o personas).		OTRAS FORMAS SIN ESPECIFICAR. Ninguna información		
		Nº	%	Nº	%	Nº	%	Nº	%	Nº	%	Nº	%	Nº	%	Nº	%	Nº	%	
SECCIÓN K	ACTIVIDADES FINANCIERAS Y DE SEGUROS	64 - Servicios financieros, excepto seguros y fondos de pensiones	0	-	0	-	0	-	0	-	0	-	0	-	0	-	0	-	0	
		65 - Seguros, reaseguros y fondos de pensiones, excepto Seguridad Social obligatoria	0	-	0	-	0	-	0	-	0	-	0	-	0	-	0	-	0	-
		66 - Actividades auxiliares a los servicios financieros y a los seguros	0	-	0	-	0	-	0	-	0	-	0	-	0	-	0	-	0	-
SECCIÓN L	ACTIVIDADES INMOBILIARIAS	68 - Actividades inmobiliarias	0	-	0	-	0	-	0	-	0	-	0	-	0	-	0	-	0	
		69 - Actividades jurídicas y de contabilidad	0	-	0	-	0	-	0	-	0	-	0	-	0	-	0	-	0	-
SECCIÓN M	ACTIVIDADES PROFESIONALES, CIENTÍFICAS Y TÉCNICAS	70 - Actividades de las sedes centrales, actividades de consultoría de gestión empresarial	0	-	0	-	0	-	0	-	0	-	0	-	0	-	0	-	0	-
		71 - Servicios técnicos de arquitectura e ingeniería, ensayos y análisis técnicos	0	-	0	-	0	-	0	-	0	-	0	-	0	-	0	-	0	-
		72 - Investigación y desarrollo	0	-	0	-	0	-	0	-	0	-	0	-	0	-	0	-	0	-
		73 - Publicidad y estudios de mercado	0	-	0	-	0	-	0	-	0	-	0	-	0	-	0	-	0	-
		74 - Otras actividades profesionales, científicas y técnicas	0	-	0	-	0	-	0	-	0	-	0	-	0	-	0	-	0	-
		75 - Actividades veterinarias	0	-	0	-	0	-	0	-	0	-	0	-	0	-	0	-	0	-
		76 - Actividades de alquiler	0	-	0	-	0	-	0	-	0	-	0	-	0	-	0	-	0	-
SECCIÓN N	ACTIVIDADES ADMINISTRATIVAS Y SERVICIOS AUXILIARES	77 - Actividades relacionadas con el empleo	0	-	0	-	0	-	0	-	0	-	0	-	0	-	0	-	0	-
		78 - Actividades de agencias de viajes, operadores turísticos, servicios de reservas y otros relacionados	0	-	0	-	0	-	0	-	0	-	0	-	0	-	0	-	0	-
		79 - Actividades de seguridad e investigación	0	-	0	-	0	-	0	-	0	-	0	-	0	-	0	-	0	-
		80 - Servicios a edificios y actividades de jardinería	0	-	0	-	0	-	0	-	0	-	0	-	0	-	0	-	0	-
		81 - Actividades administrativas de oficina y otras actividades auxiliares a las empresas	0	-	0	-	0	-	0	-	0	-	0	-	0	-	0	-	0	-
SECCIÓN O	ADMINISTRACIÓN PÚBLICA Y DEFENSA, SEGURIDAD SOCIAL OBLIGATORIA	84 - Administración Pública y defensa, Seguridad Social obligatoria	0	-	0	-	0	-	0	-	0	-	0	-	0	-	0	-	0	
SECCIÓN P	EDUCACIÓN	85 - Educación	0	-	0	-	0	-	0	-	0	-	0	-	0	-	0	-	0	
SECCIÓN Q	ACTIVIDADES SANITARIAS Y DE SERVICIOS SOCIALES	86 - Actividades sanitarias	0	-	0	-	0	-	0	-	0	-	0	-	0	-	0	-	0	-
		87 - Asistencia en establecimientos residenciales	0	-	0	-	0	-	0	-	0	-	0	-	0	-	0	-	0	-
		88 - Actividades de servicios sociales sin alojamiento	0	-	0	-	0	-	0	-	0	-	0	-	0	-	0	-	0	-
SECCIÓN R	ACTIVIDADES ARTÍSTICAS, RECREATIVAS Y DE ENTRETENIMIENTO	89 - Actividades de creación, artísticas y espectáculos	0	-	0	-	0	-	0	-	0	-	0	-	0	-	0	-	0	-
		90 - Actividades de bibliotecas, archivos, museos y otras actividades culturales	0	-	0	-	0	-	0	-	0	-	0	-	0	-	0	-	0	-
		91 - Actividades de juegos de azar y apuestas	0	-	0	-	0	-	0	-	0	-	0	-	0	-	0	-	0	-
SECCIÓN S	OTROS SERVICIOS	92 - Actividades deportivas, recreativas y de entretenimiento	0	-	0	-	0	-	0	-	0	-	0	-	0	-	0	-	0	-
		93 - Actividades asociativas	0	-	0	-	0	-	0	-	0	-	0	-	0	-	0	-	0	-
		94 - Reparación de ordenadores, efectos personales y artículos de uso doméstico	0	-	0	-	0	-	0	-	0	-	0	-	0	-	0	-	0	-
SECCIÓN T	ACTIVIDADES DE LOS HOGARES COMO EMPLEADORES Y COMO PRODUCTORES DE BIENES Y SERVICIOS PARA USO PROPIO	95 - Otros servicios personales	0	-	0	-	0	-	0	-	0	-	0	-	0	-	0	-	0	-
		96 - Actividades de los hogares como empleadores de personal doméstico	0	-	0	-	0	-	0	-	0	-	0	-	0	-	0	-	0	-
		97 - Actividades de los hogares como productores de bienes y servicios para uso propio	0	-	0	-	0	-	0	-	0	-	0	-	0	-	0	-	0	-
SECCIÓN U	ACTIVIDADES DE ORGANIZACIONES Y ORGANISMOS EXTRATERRITORIALES	98 - Actividades de organizaciones y organismos extraterritoriales	0	-	0	-	0	-	0	-	0	-	0	-	0	-	0	-	0	-
		99 - Actividades de organizaciones y organismos extraterritoriales	0	-	0	-	0	-	0	-	0	-	0	-	0	-	0	-	0	-
NO CONSTA		0	-	0	-	0	-	0	-	0	-	0	-	0	-	0	-	0	-	
TOTAL		0	-	1	33,3	1	33,3	0	-	0	-	1	33,3	0	-	0	-	0	-	

ACCIDENTES MORTALES TRAUMÁTICOS EN JORNADA DE TRABAJO, EXCLUIDOS LOS NO TRAUMÁTICOS Y LOS ASOCIADOS AL TRÁFICO EN VALENCIA, SEGÚN AGRUPACIÓN DE CÓDIGOS DE FORMA DEL ACCIDENTE

Datos contabilizados según fecha de baja médica, correspondientes al periodo Interanual: octubre 2024 - septiembre 2025

Cuadro 22

PROVINCIA: VALENCIA		ACCIDENTES MORTALES EN JORNADA DE TRABAJO																					
		SEGÚN AGRUPACIÓN DE CÓDIGOS DE FORMA DE LOS ACCIDENTES																					
		FORMAS 10-19. Contacto con corriente eléctrica, fuego, temperatura o sustancias peligrosas	FORMAS 20-29. Ahogamientos, quedar sepultado, quedar envuelto.	FORMAS 30-39. Aplastamiento sobre o contra un objeto inmóvil (el trabajador está en movimiento)	FORMAS 40-49. Choque o golpe contra un objeto en movimiento, colisión	FORMAS 50-59. Contacto con agente material cortante, punzante, duro, rugoso	FORMAS 60-69. Quedar atrapado, ser aplastado, sufrir una amputación.	FORMAS 70-79. Sobreefuerzo físico, trauma psíquico, exposición a radiaciones, ruido, luz o presión.	FORMAS 80-89. Mordeduras, patadas, etc. (de animales o personas).	OTRAS FORMAS SIN ESPECIFICAR. Ninguna información		TOTAL											
Nº	%	Nº	%	Nº	%	Nº	%	Nº	%	Nº	%	Nº	%	Nº	%	Nº	%	Nº	%	Nº	%		
SECCIONES Y DIVISIONES CNAE-2009																							
SECCIÓN A	AGRICULTURA, GANADERÍA, SILVICULTURA Y PESCA	01 - Agricultura, ganadería, caza y servicios relacionados	1	33,3	0	-	1	33,3	0	-	0	-	0	-	0	-	0	-	0	-	0	-	3
		02 - Silvicultura y explotación forestal	0	-	0	-	0	-	0	-	0	-	0	-	0	-	0	-	0	-	0	-	0
SECCIÓN B	INDUSTRIAS EXTRACTIVAS	03 - Pesca y acuicultura	0	-	0	-	0	-	0	-	0	-	0	-	0	-	0	-	0	-	0	-	0
		04 - Extracción de carbón	0	-	0	-	0	-	0	-	0	-	0	-	0	-	0	-	0	-	0	-	0
SECCIÓN C	INDUSTRIA MANUFACTURERA	05 - Extracción de metales	0	-	0	-	0	-	0	-	0	-	0	-	0	-	0	-	0	-	0	-	0
		06 - Extracción de minerales no metálicos	0	-	0	-	0	-	0	-	0	-	0	-	0	-	0	-	0	-	0	-	0
		07 - Otras industrias extractivas	0	-	0	-	0	-	0	-	0	-	0	-	0	-	0	-	0	-	0	-	0
		08 - Actividades de apoyo a industrias extractivas	0	-	0	-	0	-	0	-	0	-	0	-	0	-	0	-	0	-	0	-	0
		10 - Industria de la alimentación	0	-	0	-	0	-	1	100,0	0	-	0	-	0	-	0	-	0	-	0	-	1
		11 - Fabricación de bebidas	0	-	0	-	0	-	0	-	0	-	0	-	0	-	0	-	0	-	0	-	0
		12 - Industria del tabaco	0	-	0	-	0	-	0	-	0	-	0	-	0	-	0	-	0	-	0	-	0
		13 - Industria textil	0	-	0	-	0	-	0	-	0	-	0	-	0	-	0	-	0	-	0	-	0
		14 - Confección de prendas de vestir	0	-	0	-	0	-	0	-	0	-	0	-	0	-	0	-	0	-	0	-	0
		15 - Industria del cuero y del calzado	0	-	0	-	0	-	0	-	0	-	0	-	0	-	0	-	0	-	0	-	0
		16 - Industria de la madera y del corcho, excepto muebles, cestería y espartería	0	-	0	-	0	-	0	-	0	-	0	-	0	-	0	-	0	-	0	-	0
		17 - Industria del papel	0	-	0	-	0	-	0	-	0	-	0	-	0	-	0	-	0	-	0	-	0
		18 - Artes gráficas y reproducción de soportes grabados	0	-	1	100,0	0	-	0	-	0	-	0	-	0	-	0	-	0	-	0	-	1
		19 - Coquerías y refino de petróleo	0	-	0	-	0	-	0	-	0	-	0	-	0	-	0	-	0	-	0	-	0
		20 - Industria química	0	-	0	-	0	-	0	-	0	-	0	-	0	-	0	-	0	-	0	-	0
		21 - Fabricación de productos farmacéuticos	0	-	0	-	0	-	0	-	0	-	0	-	0	-	0	-	0	-	0	-	0
		22 - Fabricación de productos de caucho y plásticos	0	-	0	-	0	-	0	-	0	-	0	-	0	-	0	-	0	-	0	-	0
		23 - Fabricación de otros productos minerales no metálicos	0	-	0	-	0	-	0	-	0	-	0	-	0	-	0	-	0	-	0	-	0
		24 - Metalurgia, fabricación de productos de hierro, acero y ferroaleaciones	0	-	0	-	0	-	0	-	0	-	0	-	0	-	0	-	0	-	0	-	0
		25 - Fabricación de productos metálicos, excepto maquinaria y equipo	0	-	0	-	1	50,0	0	-	0	-	0	-	0	-	0	-	0	-	1	50,0	2
26 - Fabricación de productos informáticos, electrónicos y ópticos	0	-	0	-	0	-	0	-	0	-	0	-	0	-	0	-	0	-	0	-	0		
27 - Fabricación de material y equipo eléctrico	0	-	0	-	0	-	0	-	0	-	0	-	0	-	0	-	0	-	0	-	0		
28 - Fabricación de maquinaria y equipo n.c.o.p.	0	-	0	-	0	-	1	100,0	0	-	0	-	0	-	0	-	0	-	0	-	1		
29 - Fabricación de vehículos de motor, remolques y semirremolques	0	-	0	-	0	-	0	-	0	-	0	-	0	-	0	-	0	-	0	-	0		
30 - Fabricación de otro material de transporte	0	-	0	-	0	-	0	-	0	-	0	-	0	-	0	-	0	-	0	-	0		
31 - Fabricación de muebles	0	-	0	-	0	-	0	-	0	-	0	-	0	-	0	-	0	-	0	-	0		
32 - Otras industrias manufactureras	0	-	0	-	0	-	0	-	0	-	0	-	0	-	0	-	0	-	0	-	0		
33 - Reparación e instalación de maquinaria y equipo	0	-	0	-	0	-	0	-	0	-	0	-	0	-	0	-	0	-	0	-	0		
SECCIÓN D	SUMINISTRO DE ENERGÍA ELÉCTRICA, GAS, VAPOR Y AIRE ACONDICIONADO	35 - Suministro de energía eléctrica, gas, vapor y aire acondicionado	0	-	0	-	0	-	0	-	0	-	0	-	0	-	0	-	0	-	0	-	0
SECCIÓN E	SUMINISTRO DE AGUA, ACTIVIDADES DE SANEAMIENTO, GESTIÓN DE RESIDUOS Y DESCONTAMINACIÓN	36 - Captación, depuración y distribución de agua	0	-	0	-	0	-	0	-	0	-	0	-	0	-	0	-	0	-	0	-	0
		37 - Recogida y tratamiento de aguas residuales	0	-	0	-	0	-	0	-	0	-	0	-	0	-	0	-	0	-	0	-	0
SECCIÓN F	CONSTRUCCIÓN	38 - Recogida, tratamiento y eliminación de residuos, valorización	0	-	1	100,0	0	-	0	-	0	-	0	-	0	-	0	-	0	-	0	-	1
		39 - Actividades de descontaminación y otros servicios de gestión de residuos	0	-	0	-	0	-	0	-	0	-	0	-	0	-	0	-	0	-	0	-	0
SECCIÓN G	COMERCIO AL POR MAYOR Y AL POR MENOR, REPARACIÓN DE VEHÍCULOS DE MOTOR Y MOTOCICLETAS	41 - Construcción de edificios	1	20,0	0	-	3	60,0	0	-	0	-	1	20,0	0	-	0	-	0	-	0	-	5
		42 - Ingeniería civil	0	-	0	-	0	-	0	-	0	-	1	100,0	0	-	0	-	0	-	0	-	1
SECCIÓN H	TRANSPORTE Y ALMACENAMIENTO	43 - Actividades de construcción especializada	0	-	0	-	3	60,0	0	-	0	-	2	40,0	0	-	0	-	0	-	0	-	5
		44 - Venta y reparación de vehículos de motor y motocicletas	0	-	0	-	0	-	0	-	0	-	0	-	0	-	0	-	0	-	0	-	0
SECCIÓN I	HOSTELERÍA	45 - Comercio al por mayor e intermediarios del comercio, excepto de vehículos de motor y motocicletas	0	-	0	-	0	-	2	100,0	0	-	0	-	0	-	0	-	0	-	0	-	2
		46 - Comercio al por menor, excepto de vehículos de motor y motocicletas	0	-	1	100,0	0	-	0	-	0	-	0	-	0	-	0	-	0	-	0	-	1
SECCIÓN J	INFORMACIÓN Y COMUNICACIONES	47 - Transporte terrestre y por tubería	0	-	0	-	1	33,3	2	66,7	0	-	0	-	0	-	0	-	0	-	0	-	3
		48 - Transporte marítimo y por vías navegables interiores	0	-	0	-	0	-	0	-	0	-	0	-	0	-	0	-	0	-	0	-	0
SECCIÓN K	SERVICIOS DE ALBERGUE	49 - Transporte aéreo	0	-	0	-	0	-	0	-	0	-	0	-	0	-	0	-	0	-	0	-	0
		50 - Almacenamiento y actividades anexas al transporte	0	-	0	-	0	-	0	-	0	-	0	-	0	-	0	-	0	-	0	-	0
SECCIÓN L	SERVICIOS DE ALBERGUE	51 - Actividades postales y de correos	0	-	0	-	0	-	0	-	0	-	0	-	0	-	0	-	0	-	0	-	0
		52 - Servicios de alojamiento	0	-	0	-	0	-	0	-	0	-	0	-	0	-	0	-	0	-	0	-	0
SECCIÓN M	SERVICIOS DE ALBERGUE	53 - Servicios de comidas y bebidas	0	-	0	-	0	-	0	-	0	-	0	-	0	-	0	-	0	-	0	-	0
		54 - Edición	0	-	0	-	0	-	0	-	0	-	0	-	0	-	0	-	0	-	0	-	0
SECCIÓN N	SERVICIOS DE ALBERGUE	55 - Actividades cinematográficas, de vídeo y de televisión, grabación de sonido y edición musical	0	-	0	-	0	-	0	-	0	-	0	-	0	-	0	-	0	-	0	-	0
		56 - Actividades de programación y emisión de radio y televisión	0	-	0	-	0	-	0	-	0	-	0	-	0	-	0	-	0	-	0	-	0
SECCIÓN O	SERVICIOS DE ALBERGUE	57 - Telecomunicaciones	0	-	0	-	0	-	0	-	0	-	0	-	0	-	0	-	0	-	0	-	0
		58 - Programación, consultoría y otras actividades relacionadas con la informática	0	-	0	-	0	-	0	-	0	-	0	-	0	-	0	-	0	-	0	-	0
SECCIÓN P	SERVICIOS DE ALBERGUE	59 - Servicios de información	0	-	0	-	0	-	0	-	0	-	0	-	0	-	0	-	0	-	0	-	0
		60 - Servicios de información	0	-	0	-	0	-	0	-	0	-	0	-	0	-	0	-	0	-	0	-	0

PROVINCIA: VALENCIA

ACCIDENTES MORTALES EN JORNADA DE TRABAJO																					
SEGÚN AGRUPACIÓN DE CÓDIGOS DE FORMA DE LOS ACCIDENTES																					
SECCIONES Y DIVISIONES CNAE-2009		FORMAS 10-19. Contacto con corriente eléctrica, fuego, temperatura o sustancias peligrosas		FORMAS 20-29. Ahogamientos, quedar sepultado, quedar envuelto.		FORMAS 30-39. Aplastamiento sobre o contra un objeto inmóvil (el trabajador está en movimiento)		FORMAS 40-49. Choque o golpe contra un objeto en movimiento, colisión		FORMAS 50-59. Contacto con agente material cortante, punzante, duro, rugoso		FORMAS 60-69. Quedar atrapado, ser aplastado, sufrir una amputación.		FORMAS 70-79. Sobreesfuerzo físico, trauma psíquico, exposición a radiaciones, ruido, luz o presión.		FORMAS 80-89. Mordeduras, patadas, etc. (de animales o personas).		OTRAS FORMAS SIN ESPECIFICAR. Ninguna información		TOTAL	
		Nº	%	Nº	%	Nº	%	Nº	%	Nº	%	Nº	%	Nº	%	Nº	%	Nº	%		
SECCIÓN K	ACTIVIDADES FINANCIERAS Y DE SEGUROS	64 - Servicios financieros, excepto seguros y fondos de pensiones	0	-	0	-	0	-	0	-	0	-	0	-	0	-	0	-	0	-	0
		65 - Seguros, reaseguros y fondos de pensiones, excepto Seguridad Social obligatoria	0	-	0	-	0	-	0	-	0	-	0	-	0	-	0	-	0	-	0
		66 - Actividades auxiliares a los servicios financieros y a los seguros	0	-	0	-	0	-	0	-	0	-	0	-	0	-	0	-	0	-	0
SECCIÓN L	ACTIVIDADES INMOBILIARIAS	68 - Actividades inmobiliarias	0	-	0	-	0	-	0	-	0	-	0	-	0	-	0	-	0	-	0
SECCIÓN M	ACTIVIDADES PROFESIONALES, CIENTÍFICAS Y TÉCNICAS	69 - Actividades jurídicas y de contabilidad	0	-	0	-	0	-	0	-	0	-	0	-	0	-	0	-	0	-	0
		70 - Actividades de las sedes centrales, actividades de consultoría de gestión empresarial	0	-	0	-	0	-	0	-	0	-	0	-	0	-	0	-	0	-	0
		71 - Servicios técnicos de arquitectura e ingeniería, ensayos y análisis técnicos	0	-	0	-	0	-	0	-	0	-	0	-	0	-	0	-	0	-	0
		72 - Investigación y desarrollo	0	-	0	-	0	-	0	-	0	-	0	-	0	-	0	-	0	-	0
		73 - Publicidad y estudios de mercado	0	-	0	-	0	-	0	-	0	-	0	-	0	-	0	-	0	-	0
		74 - Otras actividades profesionales, científicas y técnicas	0	-	0	-	0	-	0	-	0	-	0	-	0	-	0	-	0	-	0
		75 - Actividades veterinarias	0	-	0	-	0	-	0	-	0	-	0	-	0	-	0	-	0	-	0
SECCIÓN N	ACTIVIDADES ADMINISTRATIVAS Y SERVICIOS AUXILIARES	77 - Actividades de alquiler	0	-	0	-	0	-	0	-	0	-	0	-	0	-	0	-	0	-	0
		78 - Actividades relacionadas con el empleo	0	-	0	-	0	-	0	-	0	-	0	-	0	-	0	-	0	-	0
		79 - Actividades de agencias de viajes, operadores turísticos, servicios de reservas y otros relacionados	0	-	0	-	0	-	0	-	0	-	0	-	0	-	0	-	0	-	0
		80 - Actividades de seguridad e investigación	0	-	0	-	0	-	0	-	0	-	0	-	0	-	0	-	0	-	0
		81 - Servicios a edificios y actividades de jardinería	0	-	0	-	0	-	0	-	0	-	0	-	0	-	0	-	0	-	0
SECCIÓN O	ADMINISTRACIÓN PÚBLICA Y DEFENSA, SEGURIDAD SOCIAL OBLIGATORIA	84 - Administración Pública y defensa, Seguridad Social obligatoria	0	-	0	-	0	-	0	-	0	-	0	-	0	-	0	-	0	-	0
SECCIÓN P	EDUCACIÓN	85 - Educación	0	-	0	-	0	-	0	-	0	-	0	-	0	-	0	-	0	-	0
		86 - Actividades sanitarias	0	-	0	-	0	-	0	-	0	-	0	-	0	-	0	-	0	-	0
SECCIÓN Q	ACTIVIDADES SANITARIAS Y DE SERVICIOS SOCIALES	87 - Asistencia en establecimientos residenciales	0	-	0	-	0	-	0	-	0	-	0	-	0	-	0	-	0	-	0
		88 - Actividades de servicios sociales sin alojamiento	0	-	0	-	0	-	0	-	0	-	0	-	0	-	0	-	0	-	0
		90 - Actividades de creación, artísticas y espectáculos	0	-	0	-	0	-	0	-	0	-	0	-	0	-	0	-	0	-	0
SECCIÓN R	ACTIVIDADES ARTÍSTICAS, RECREATIVAS Y DE ENTRETENIMIENTO	91 - Actividades de bibliotecas, archivos, museos y otras actividades culturales	0	-	0	-	0	-	0	-	0	-	0	-	0	-	0	-	0	-	0
		92 - Actividades de juegos de azar y apuestas	0	-	0	-	0	-	0	-	0	-	0	-	0	-	0	-	0	-	0
		93 - Actividades deportivas, recreativas y de entretenimiento	0	-	0	-	0	-	0	-	0	-	0	-	0	-	0	-	0	-	0
SECCIÓN S	OTROS SERVICIOS	94 - Actividades asociativas	0	-	0	-	0	-	0	-	0	-	0	-	0	-	0	-	0	-	0
		95 - Reparación de ordenadores, efectos personales y artículos de uso doméstico	0	-	0	-	0	-	0	-	0	-	0	-	0	-	0	-	0	-	0
		96 - Otros servicios personales	0	-	0	-	0	-	0	-	0	-	0	-	0	-	0	-	0	-	0
		97 - Actividades de los hogares como empleadores de personal doméstico	0	-	0	-	0	-	0	-	0	-	0	-	0	-	0	-	0	-	0
SECCIÓN T	ACTIVIDADES DE LOS HOGARES COMO EMPLEADORES Y COMO PRODUCTORES DE BIENES Y SERVICIOS PARA USO PROPIO	98 - Actividades de los hogares como productores de bienes y servicios para uso propio	0	-	0	-	0	-	0	-	0	-	0	-	0	-	0	-	0	-	0
		99 - Actividades de organizaciones y organismos extraterritoriales	0	-	0	-	0	-	0	-	0	-	0	-	0	-	0	-	0	-	0
SECCIÓN U	ACTIVIDADES DE ORGANIZACIONES Y ORGANISMOS EXTRATERRITORIALES	99 - Actividades de organizaciones y organismos extraterritoriales	0	-	0	-	0	-	0	-	0	-	0	-	0	-	0	-	0	-	0
NO CONSTA		0	-	0	-	0	-	0	-	0	-	0	-	0	-	0	-	0	-	0	
TOTAL		2	7,7	3	11,5	9	34,6	6	23,1	0	-	5	19,2	0	-	0	-	1	3,8	26	

TOTAL DE ACCIDENTES MORTALES TRAUMÁTICOS EN JORNADA DE TRABAJO, EXCLUIDOS LOS NO TRAUMÁTICOS Y LOS ASOCIADOS AL TRÁFICO, SEGÚN LA FORMA DEL ACCIDENTE O DEL CONTACTO QUE PRODUJO LA LESIÓN, EN LA COMUNITAT VALENCIANA Y PROVINCIAS

Datos contabilizados según fecha de baja médica, correspondientes al periodo Interanual: octubre 2024 - septiembre 2025

Cuadro 23

FORMA DEL ACCIDENTE O DEL CONTACTO QUE PRODUJO LA LESIÓN	ALICANTE		CASTELLÓN		VALENCIA		COMUNITAT VALENCIANA	
	Nº	%	Nº	%	Nº	%	Nº	%
10-CONTACTO ELÉCTRICO, FUEGO, TEMPERATURA O SUSTANCIAS PELIGROSAS	1	12,5	0	0	2	7,7	3	8,1
11 - Contacto indirecto con un arco eléctrico, rayo (pasivo)	0	-	0	-	1	3,8	1	2,7
12 - Contacto directo con la electricidad, recibir una descarga eléctrica en el cuerpo	0	-	0	-	1	3,8	1	2,7
13 - Contacto con llamas directas u objetos o entornos - con elevada temperatura o en llamas	1	12,5	0	-	0	-	1	2,7
14 - Contacto con objeto o entorno-frío o helado	0	-	0	-	0	-	0	-
15 - Contacto con sustancias peligrosas a través de nariz, la boca, por inhalación	0	-	0	-	0	-	0	-
16 - Contacto con sustancias peligrosas - sobre o a través de la piel y de los ojos	0	-	0	-	0	-	0	-
17 - Contacto con sustancias peligrosas a través del sistema digestivo: tragando o comiendo	0	-	0	-	0	-	0	-
19 - Otro contacto - Tipo de lesión conocido del grupo 10 pero no mencionado anteriormente	0	-	0	-	0	-	0	-
20 - AHOGAMIENTO, QUEDAR SEPULTADO, QUEDAR ENVUELTO	1	12,5	1	33,3	3	11,5	5	13,5
21 - Ahogamiento en un líquido	0	-	1	33,3	3	11,5	4	10,8
22 - Quedar sepultado bajo un sólido	0	-	0	-	0	-	0	-
23 - Envuelta por, rodeado de gases o de partículas en suspensión	0	-	0	-	0	-	0	-
29 - Otro contacto - Tipo de lesión conocido del grupo 20 pero no mencionado anteriormente	1	12,5	0	-	0	-	1	2,7
30 - APLASTAMIENTO SOBRE O CONTRA OBJETO INMÓVIL	1	12,5	1	33,3	9	34,6	11	29,7
31 - Aplastamiento sobre o contra, resultado de una calda	1	12,5	1	33,3	9	34,6	11	29,7
32 - Aplastamiento sobre o contra, resultado de un tropiezo o choque contra un objeto inmóvil	0	-	0	-	0	-	0	-
39 - Otro contacto - Tipo de lesión conocido del grupo 30 pero no mencionado anteriormente	0	-	0	-	0	-	0	-
40 - CHOQUE O GOLPE CONTRA OBJETO EN MOVIMIENTO, COLISIÓN	4	50,0	0	0	6	23,1	10	27,0
41 - Choque o golpe contra un objeto - proyectado	3	37,5	0	-	0	-	3	8,1
42 - Choque o golpe contra un objeto - que cae	0	-	0	-	1	3,8	1	2,7
43 - Choque o golpe contra un objeto - en balanceo	0	-	0	-	0	-	0	-
44 - Choque o golpe contra un objeto (incluidos los vehículos) -en movimiento	1	12,5	0	-	0	-	1	2,7
45 - Colisión con un objeto (incluidos los vehículos) - colisión con una persona (la víctima esté en movimiento)	0	-	0	-	5	19,2	5	13,5
46 - Golpe de mar	0	-	0	-	0	-	0	-
49 - Otro contacto - Tipo de lesión conocido del grupo 40 pero no mencionado anteriormente	0	-	0	-	0	-	0	-
50 - CONTACTO CON "AGENTE MATERIAL" CORTANTE, PUNZANTE, DURO, RUGOSO.	0	0	0	0	0	0	0	0
51 - Contacto con un agente material cortante (cuchillo u hoja)	0	-	0	-	0	-	0	-
52 - Contacto con un agente material punzante (clavo o herramienta afilada)	0	-	0	-	0	-	0	-
53 - Contacto con un agente material que arañe (rallador, lija, tabla no cepillada, etc.)	0	-	0	-	0	-	0	-
59 - Otro contacto -Tipo de lesión conocido del grupo 50 pero no mencionado anteriormente	0	-	0	-	0	-	0	-
60 - QUEDAR ATRAPADO, SER APLASTADO, SUFRIR AMPUTACIÓN	1	12,5	1	33,3	5	19,2	7	18,9
61 - Quedar atrapado, ser aplastado - en	0	-	0	-	1	3,8	1	2,7
62 - Quedar atrapado, ser aplastado - bajo	0	-	1	33,3	3	11,5	4	10,8
63 - Quedar atrapado, ser aplastado - entre	1	12,5	0	-	1	3,8	2	5,4
64 - Amputación, seccionamiento de un miembro, una mano o un dedo	0	-	0	-	0	-	0	-
69 - Otro contacto - Tipo de lesión conocido del grupo 60 pero no mencionado anteriormente	0	-	0	-	0	-	0	-
70 - SOBRESFUERZO FÍSICO, TRAUMA PSÍQUICO, EXPOSICIÓN A RADIACIÓN, RUIDO, LUZ O PRESIÓN	0	0	0	0	0	0	0	0
71 - Sobreesfuerzo físico - sobre el sistema musculoesquelético	0	-	0	-	0	-	0	-
72 - Exposición a radiaciones, ruido, luz o presión	0	-	0	-	0	-	0	-
73 - Trauma psíquico	0	-	0	-	0	-	0	-
79 - Otro contacto -Tipo de lesión conocido del grupo 70 pero no mencionado antes	0	-	0	-	0	-	0	-
80 - MORDEDURAS, PATADAS, ETC.(DE ANIMALES O PERSONAS)	0	0	0	0	0	0	0	0
81 - Mordedura	0	-	0	-	0	-	0	-
82 - Picadura de un insecto, un pez	0	-	0	-	0	-	0	-
83 - Golpes, patadas cabezazos, estrangulamiento	0	-	0	-	0	-	0	-
89 - Otra contacto -Tipo de lesión conocido del grupo 80 pero no mencionado antes	0	-	0	-	0	-	0	-
00 - NINGUNA INFORMACIÓN	0	0	0	0	1	3,8	1	2,7
	0	-	0	-	0	-	0	-
TOTAL	8	100,0	3	100,0	26	100,0	37	100,0



ESTADÍSTIQUES DE L'INVASSAT

Accidentes de trabajo en
la Comunitat Valenciana

Octubre 2024 / Septiembre 2025

Sección II

Informe
provisional de
estadísticas de
accidentes de
trabajo in itinere

Evolución respecto al año
anterior

INFORME RESUMEN DE ACCIDENTES IN ITINERE

Comunitat Valenciana

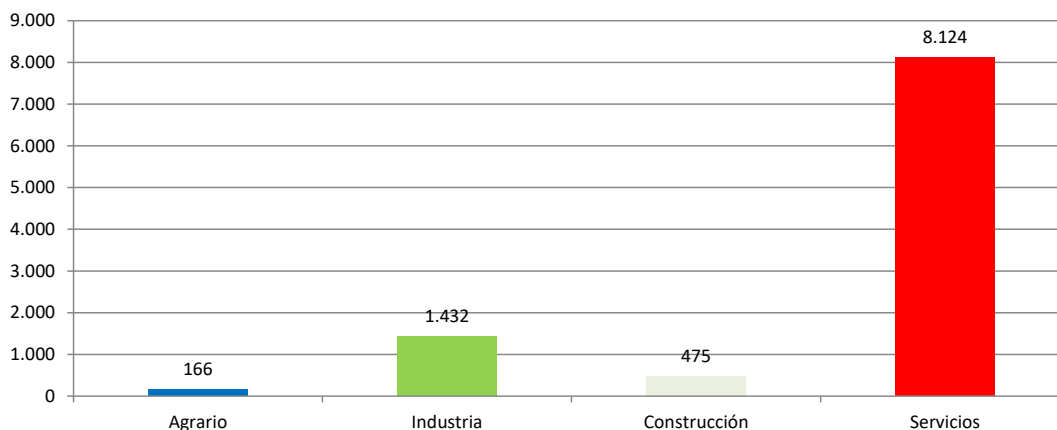
Periodo: octubre 2024 - septiembre 2025 (12 meses)

Por fecha de baja médica

Accidentes "In Itinere"

En el periodo considerado, en la Comunitat Valenciana se registraron un total de 10.197 accidentes in itinere, con un aumento de 712 casos en relación con el mismo periodo del año anterior y que representa un incremento del 7,5%.

En lo que respecta a los sectores, la distribución del total de los accidentes es la siguiente: el sector Agrario con 166 casos representa un 1,6%, la Industria con 1432 casos representa un 14%, la Construcción con 475 casos representa un 4,7% y los Servicios con 8.124 casos representa un 79,7%.



El índice de incidencia del total de accidentes in itinere fue de 479,5 casos por cada cien mil trabajadores expuestos, con un incremento del 4,8%.

En lo que respecta a los sectores, la distribución según su incidencia es la siguiente: el sector Agrario es 333,3; la Industria es 469,7; la Construcción es 304,2 y el de Servicios es 502,8.

Población expuesta al riesgo

En el periodo considerado, la población expuesta al riesgo fue de 2.126.574 trabajadores, un 2,6% más que en el mismo periodo del año anterior.

Accidentes graves "in itinere"

Los accidentes graves fueron 103 casos, con una disminución de 19 casos que representan una reducción del 15,6%.

El índice de incidencia de los accidentes graves fue de 4,8 casos por cada cien mil trabajadores expuestos, con una reducción del 17,7%.

Por sectores, en los accidentes graves, el índice de incidencia se distribuye de la siguiente manera por cada cien mil trabajadores: en el sector Agrario es 2,0; en la Industria es 6,9; en la Construcción es 5,1 y en los Servicios es 4,5.

Accidentes mortales "in itinere"

Los accidentes mortales fueron 28 casos, con un aumento de 11 casos que representan un incremento del 64,7%.

El índice de incidencia de los accidentes mortales fue de 1,3 casos por cada cien mil trabajadores expuestos, con un incremento del 60,5%.

Por sectores, en los accidentes mortales, el índice de incidencia se distribuye de la siguiente manera por cada cien mil trabajadores, en el sector Agrario es nulo; en la Industria es 2,0; en la Construcción es 2,6 y en los Servicios es 1,1.

La sección de Industria manufacturera con 6 casos (21,4%), ocupa el primer lugar; la sección de Construcción con 4 casos (14,3%), ocupa el segundo lugar y las secciones de Comercio al por mayor y al por menor; reparación de vehículos de motor y motocicletas, Transporte y almacenamiento, Actividades profesionales, científicas y técnicas y Admon. pública y defensa; seguridad social obligatoria con 3 casos (10,7%) cada una, ocupan el tercer lugar.

Estas 6 secciones representan el 78,5% del total de los casos.

INFORME RESUMEN DE ACCIDENTES IN ITINERE

Provincia de Alicante

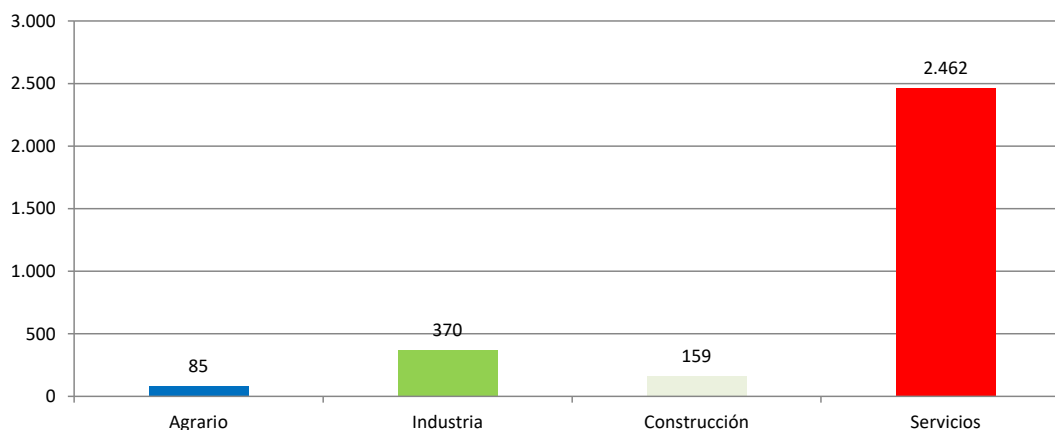
Periodo: octubre 2024 - septiembre 2025 (12 meses)

Por fecha de baja médica

Accidentes "In Itinere"

En el periodo considerado, en la provincia de Alicante se registraron un total de 3.076 accidentes in itinere, con una disminución de 13 casos en relación con el mismo periodo del año anterior y que representa una reducción del 0,4%.

En lo que respecta a los sectores, la distribución del total de los accidentes es la siguiente: el sector Agrario con 85 casos representa un 2,8%, la Industria con 370 casos representa un 12%, la Construcción con 159 casos representa un 5,2% y los Servicios con 2.462 casos representa un 80%.



El índice de incidencia del total de accidentes in itinere fue de 418,9 casos por cada cien mil trabajadores expuestos, con una reducción del 2,7%.

En lo que respecta a los sectores, el índice de incidencia se distribuye de la siguiente manera: el sector Agrario es 510,1; la Industria es 408,5; la Construcción es 263,6 y el de Servicios es 434,4.

Población expuesta al riesgo

En el periodo considerado, la población expuesta al riesgo fue de 734.281 trabajadores, un 2,3% más que en el mismo periodo del año anterior.

Accidentes graves "in itinere"

Los accidentes graves fueron 31 casos, con una disminución de 19 casos que representan una reducción del 38,0%.

El índice de incidencia de los accidentes graves fue de 4,2 casos por cada cien mil trabajadores expuestos, con una reducción del 39,4%.

Por sectores, en los accidentes graves, el índice de incidencia se distribuye de la siguiente manera por cada cien mil trabajadores: en el sector Agrario es 6,0; en la Industria es 4,4; en la Construcción es 1,7 y en los Servicios es 4,4.

Accidentes mortales "in itinere"

Los accidentes mortales fueron 7 casos, con un aumento de 3 casos que representa un incremento del 75,0%.

El índice de incidencia de los accidentes mortales fue de 1,0 caso por cada cien mil trabajadores expuestos, con un incremento del 71,0%.

Por sectores, en los accidentes mortales, el índice de incidencia se distribuye de la siguiente manera por cada cien mil trabajadores: en el sector Agrario es nulo; en la Industria es nulo; en la Construcción es 1,7 y en los Servicios es 1,1.

La sección de Hostelería con 2 casos (28,6%), ocupa el primer lugar y las secciones de Construcción, Transporte y almacenamiento, Actividades administrativas y servicios auxiliares, Actividades sanitarias y de servicios sociales y Actividades artísticas, recreativas y de entretenimiento con 1 caso (14,3%) cada una, ocupan el primer lugar.

Estas 6 secciones representan el 100% del total de los casos.

INFORME RESUMEN DE ACCIDENTES IN ITINERE

Provincia de Castellón

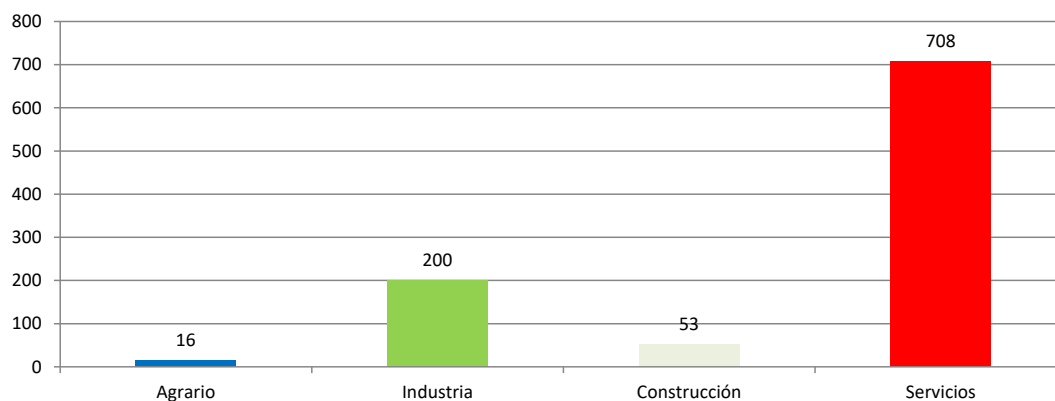
Periodo: octubre 2024 - septiembre 2025 (12 meses)

Por fecha de baja médica

Accidentes "In Itinere"

En el periodo considerado, en la provincia de Castellón se registraron un total de 977 accidentes in itinere, con un aumento de 22 casos en relación con el mismo periodo del año anterior y que representa un incremento del 2,3%.

En lo que respecta a los sectores, la distribución del total de los accidentes es la siguiente: el sector Agrario con 16 casos representa un 1,6%, la Industria con 200 casos representa un 20,5%, la Construcción con 53 casos representa un 5,4% y los Servicios con 708 casos representa un 72,5%.



El índice de incidencia del total de accidentes in itinere fue de 390,7 casos por cada cien mil trabajadores expuestos, con un incremento del 0,7%.

En lo que respecta a los sectores, el índice de incidencia se distribuye de la siguiente manera: el sector Agrario es 168,6; la Industria es 405,4; la Construcción es 282,2 y el de Servicios es 410,5.

Población expuesta al riesgo

En el periodo considerado, la población expuesta al riesgo fue de 250.070 trabajadores, un 1,6% más que en el mismo periodo del año anterior.

Accidentes graves "in itinere"

Los accidentes graves fueron 5 casos, con una disminución de 1 caso que representa una reducción del 16,7%.

El índice de incidencia de los accidentes graves fue de 2,0 casos por cada cien mil trabajadores expuestos, con una reducción del 18,0%.

Por sectores, en los accidentes graves, el índice de incidencia se distribuye de la siguiente manera por cada cien mil trabajadores: en el sector Agrario es nulo; en la Industria es 2,0; en la Construcción es nulo y en los Servicios es 2,3.

Accidentes mortales "in itinere"

Los accidentes mortales fueron 1 caso, con una disminución de 1 caso que representa una reducción del 50,0%.

El índice de incidencia de los accidentes mortales fue de 0,4 casos por cada cien mil trabajadores expuestos, con una reducción del 50,8%.

Por sectores, en los accidentes mortales, el índice de incidencia se distribuye de la siguiente manera por cada cien mil trabajadores: en el sector Agrario es nulo; en la Industria es nulo; en la Construcción es nulo y los Servicios es 0,6.

La sección de Admon. pública y defensa; seguridad social obligatoria con 1 caso (100,0%), ocupa el primer lugar.

Esta sección representan el 100% del total de los casos.

INFORME RESUMEN DE ACCIDENTES IN ITINERE

Provincia de Valencia

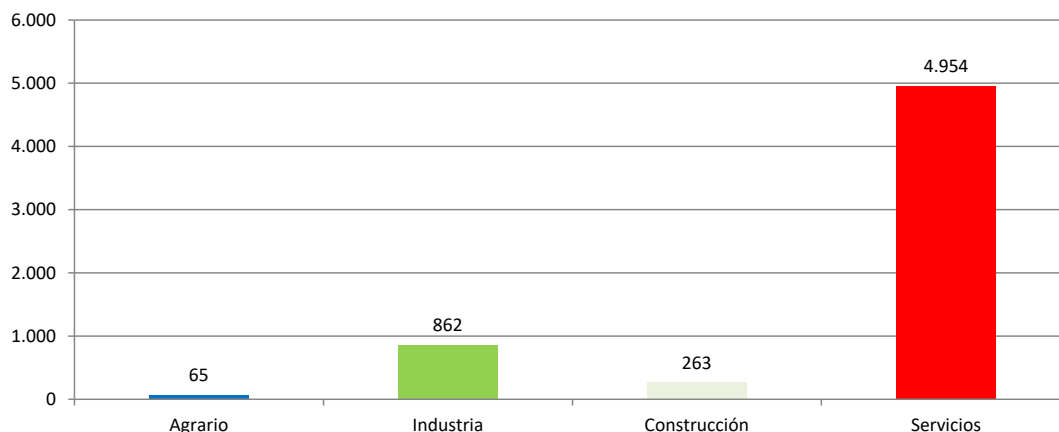
Periodo: octubre 2024 - septiembre 2025 (12 meses)

Por fecha de baja médica

Accidentes "In Itinere"

En el periodo considerado, en la provincia de Valencia se registraron un total de 6.144 accidentes in itinere, con un aumento de 703 casos en relación con el mismo periodo del año anterior y que representa un incremento del 12,9%.

En lo que respecta a los sectores, la distribución del total de los accidentes es la siguiente: el sector Agrario con 65 casos representa un 1,1%, la Industria con 862 casos representa un 14%, la Construcción con 263 casos representa un 4,3% y los Servicios con 4.954 casos representa un 80,6%.



El índice de incidencia del total de accidentes in itinere fue de 537,9 casos por cada cien mil trabajadores expuestos, con un incremento del 9,6%.

En lo que respecta a los sectores, el índice de incidencia se distribuye de la siguiente manera: el sector Agrario es 274,9; la Industria es 522,6; la Construcción es 341,4 y el de Servicios es 565,1.

Población expuesta al riesgo

En el periodo considerado, la población expuesta al riesgo fue de 1.142.225 trabajadores, un 3,0% más que en el mismo periodo del año anterior.

Accidentes graves "in itinere"

Los accidentes graves fueron 67 casos, con un aumento de 1 caso que representan un incremento del 1,5%.

El índice de incidencia de los accidentes graves fue de 5,9 casos por cada cien mil trabajadores expuestos, con una reducción del 1,4%.

Por sectores, en los accidentes graves, el índice de incidencia se distribuye de la siguiente manera por cada cien mil trabajadores: en el sector Agrario es nulo; en la Industria es 9,7; en la Construcción es 9,1 y en los Servicios es 5,0.

Accidentes mortales "in itinere"

Los accidentes mortales fueron 20 casos, con un aumento de 9 casos que representa un incremento del 81,8%.

El índice de incidencia de los accidentes mortales fue de 1,8 casos por cada cien mil trabajadores expuestos, con un incremento del 76,5%.

Por sectores, en los accidentes mortales, el índice de incidencia se distribuye de la siguiente manera por cada cien mil trabajadores: en el sector Agrario es nulo; en la Industria es 3,6; en la Construcción es 3,9 y en los Servicios es 1,3.

La sección de Industria manufacturera con 6 casos (30,0%), ocupa el primer lugar; las secciones de Construcción, Comercio al por mayor y al por menor; reparación de vehículos de motor y motocicletas y Actividades profesionales, científicas y técnicas con 3 casos (15,0%) cada una, ocupan el segundo lugar y las secciones de Transporte y almacenamiento y Admon. pública y defensa; seguridad social obligatoria con 2 casos (10,0%) cada una, ocupan el tercer lugar.

Estas 6 secciones representan el 95,0% de los casos.

ACCIDENTES IN ITINERE
POR FECHA DE BAJA MÉDICA

Cuadro 1

EVOLUCIÓN INTERANUAL: octubre 2024 - septiembre 2025 (12 meses)

BUENA EVOLUCIÓN	MALA EVOLUCIÓN	AUMENTO DE POBLACIÓN EXPUESTA
-----------------	----------------	-------------------------------

COMUNITAT VALENCIANA

SECTOR	TOTAL ACCIDENTES		TRABAJADORES EXPUESTOS		Indice de Incidencia x 100.000	
	▲	▲%	▲	▲%	Total	▲%
AGRARIO	166		49.804		333,31	6,13
	7	4,40	-824	-1,63		
INDUSTRIA	1.432		304.875		469,70	7,11
	114	8,65	4.327	1,44		
CONSTRUCCIÓN	475		156.126		304,24	8,34
	57	13,64	7.272	4,89		
SERVICIOS	8.124		1.615.769		502,79	4,18
	534	7,04	43.041	2,74		
SIN CLASIFICAR	0		0		-	-
	0	-	0	-		
TOTAL	10.197		2.126.574		479,50	4,79
	712	7,51	53.815	2,60		

SECTOR	ACCIDENTES GRAVES		TRABAJADORES EXPUESTOS		Indice de Incidencia x 100.000	
	▲	▲%	▲	▲%	Total	▲%
AGRARIO	1		49.804		2,01	-66,12
	-2	-66,67	-824	-1,63		
INDUSTRIA	21		304.875		6,89	47,87
	7	50,00	4.327	1,44		
CONSTRUCCIÓN	8		156.126		5,12	-4,66
	0	0,00	7.272	4,89		
SERVICIOS	73		1.615.769		4,52	-26,75
	-24	-24,74	43.041	2,74		
SIN CLASIFICAR	0		0		-	-
	0	-	0	-		
TOTAL	103		2.126.574		4,84	-17,71
	-19	-15,57	53.815	2,60		

SECTOR	ACCIDENTES MORTALES		TRABAJADORES EXPUESTOS		Indice de Incidencia x 100.000	
	▲	▲%	▲	▲%	Total	▲%
AGRARIO	0		49.804		0,00	-
	0	-	-824	-1,63		
INDUSTRIA	6		304.875		1,97	491,49
	5	500,00	4.327	1,44		
CONSTRUCCIÓN	4		156.126		2,56	-
	4	-	7.272	4,89		
SERVICIOS	18		1.615.769		1,11	9,50
	2	12,50	43.041	2,74		
SIN CLASIFICAR	0		0		-	-
	0	-	0	-		
TOTAL	28		2.126.574		1,32	60,54
	11	64,71	53.815	2,60		

Datos de accidentes: Base de datos del sistema Delt@ y contabilizados por baja médica en el periodo considerado.

Datos Índices de Incidencia x 100.000 trabajadores expuestos.

▲ : Variación absoluta con respecto al intervalo interanual inmediato anterior

▲% : Variación relativa porcentual con respecto al intervalo interanual inmediato anterior

ACCIDENTES IN ITINERE
POR FECHA DE BAJA MÉDICA

Cuadro 2

EVOLUCIÓN INTERANUAL: octubre 2024 - septiembre 2025 (12 meses)

BUENA EVOLUCIÓN	MALA EVOLUCIÓN	AUMENTO DE POBLACIÓN EXPUESTA
-----------------	----------------	-------------------------------

PROVINCIA DE ALICANTE

SECTOR	TOTAL ACCIDENTES		TRABAJADORES EXPUESTOS		Indice de Incidencia x 100.000	
	▲	▲%	▲	▲%	Total	▲%
AGRARIO	85		16.665		510,05	
	12	16,44	70	0,42		15,95
INDUSTRIA	370		90.586		408,45	
	15	4,23	-50	-0,05		4,28
CONSTRUCCIÓN	159		60.314		263,62	
	-1	-0,63	2.005	3,44		-3,93
SERVICIOS	2.462		566.716		434,43	
	-39	-1,56	14.774	2,68		-4,13
SIN CLASIFICAR	0		0		-	
	0	-	0	-		-
TOTAL	3.076		734.281		418,91	
	-13	-0,42	16.798	2,34		-2,70

SECTOR	ACCIDENTES GRAVES		TRABAJADORES EXPUESTOS		Indice de Incidencia x 100.000	
	▲	▲%	▲	▲%	Total	▲%
AGRARIO	1		16.665		6,00	
	1	-	70	0,42		-
INDUSTRIA	4		90.586		4,42	
	-2	-33,33	-50	-0,05		-33,30
CONSTRUCCIÓN	1		60.314		1,66	
	-2	-66,67	2.005	3,44		-67,77
SERVICIOS	25		566.716		4,41	
	-16	-39,02	14.774	2,68		-40,61
SIN CLASIFICAR	0		0		-	
	0	-	0	-		-
TOTAL	31		734.281		4,22	
	-19	-38,00	16.798	2,34		-39,42

SECTOR	ACCIDENTES MORTALES		TRABAJADORES EXPUESTOS		Indice de Incidencia x 100.000	
	▲	▲%	▲	▲%	Total	▲%
AGRARIO	0		16.665		0,00	
	0	-	70	0,42		-
INDUSTRIA	0		90.586		0,00	
	0	-	-50	-0,05		-
CONSTRUCCIÓN	1		60.314		1,66	
	1	-	2.005	3,44		-
SERVICIOS	6		566.716		1,06	
	2	50,00	14.774	2,68		46,09
SIN CLASIFICAR	0		0		-	
	0	-	0	-		-
TOTAL	7		734.281		0,95	
	3	75,00	16.798	2,34		71,00

Datos de accidentes: Base de datos del sistema Delt@ y contabilizados por baja médica en el periodo considerado.

Datos Índices de Incidencia x 100.000 trabajadores expuestos.

▲ : Variación absoluta con respecto al intervalo interanual inmediato anterior

▲% : Variación relativa porcentual con respecto al intervalo interanual inmediato anterior

ACCIDENTES IN ITINERE
POR FECHA DE BAJA MÉDICA

Cuadro 3

EVOLUCIÓN INTERANUAL: octubre 2024 - septiembre 2025 (12 meses)

BUENA EVOLUCIÓN	MALA EVOLUCIÓN	AUMENTO DE POBLACIÓN EXPUESTA
-----------------	----------------	-------------------------------

PROVINCIA DE CASTELLÓN

SECTOR	TOTAL ACCIDENTES		TRABAJADORES EXPUESTOS		Indice de Incidencia x 100.000	
	▲	▲%	▲	▲%	Total	▲%
AGRARIO	16		9.492		168,56	
	-7	-30,43	-204	-2,10		-28,94
INDUSTRIA	200		49.338		405,37	
	24	13,64	703	1,45		12,02
CONSTRUCCIÓN	53		18.781		282,20	
	15	39,47	974	5,47		32,24
SERVICIOS	708		172.459		410,53	
	-10	-1,39	2.389	1,40		-2,76
SIN CLASIFICAR	0		0		-	
	0	-	0	-		-
TOTAL	977		250.070		390,69	
	22	2,30	3.862	1,57		0,72

SECTOR	ACCIDENTES GRAVES		TRABAJADORES EXPUESTOS		Indice de Incidencia x 100.000	
	▲	▲%	▲	▲%	Total	▲%
AGRARIO	0		9.492		0,00	
	0	-	-204	-2,10		-
INDUSTRIA	1		49.338		2,03	
	-1	-50,00	703	1,45		-50,71
CONSTRUCCIÓN	0		18.781		0,00	
	0	-	974	5,47		-
SERVICIOS	4		172.459		2,32	
	0	0,00	2.389	1,40		-1,39
SIN CLASIFICAR	0		0		-	
	0	-	0	-		-
TOTAL	5		250.070		2,00	
	-1	-16,67	3.862	1,57		-17,95

SECTOR	ACCIDENTES MORTALES		TRABAJADORES EXPUESTOS		Indice de Incidencia x 100.000	
	▲	▲%	▲	▲%	Total	▲%
AGRARIO	0		9.492		0,00	
	0	-	-204	-2,10		-
INDUSTRIA	0		49.338		0,00	
	0	-	703	1,45		-
CONSTRUCCIÓN	0		18.781		0,00	
	0	-	974	5,47		-
SERVICIOS	1		172.459		0,58	
	-1	-50,00	2.389	1,40		-50,69
SIN CLASIFICAR	0		0		-	
	0	-	0	-		-
TOTAL	1		250.070		0,40	
	-1	-50,00	3.862	1,57		-50,77

Datos de accidentes: Base de datos del sistema Delt@ y contabilizados por baja médica en el periodo considerado.

Datos Índices de Incidencia x 100.000 trabajadores expuestos.

▲ : Variación absoluta con respecto al intervalo interanual inmediato anterior

▲% : Variación relativa porcentual con respecto al intervalo interanual inmediato anterior

ACCIDENTES IN ITINERE
POR FECHA DE BAJA MÉDICA

Cuadro 4

EVOLUCIÓN INTERANUAL: octubre 2024 - septiembre 2025 (12 meses)

BUENA EVOLUCIÓN	MALA EVOLUCIÓN	AUMENTO DE POBLACIÓN EXPUESTA
-----------------	----------------	-------------------------------

PROVINCIA DE VALENCIA

SECTOR	TOTAL ACCIDENTES		TRABAJADORES EXPUESTOS		Indice de Incidencia x 100.000	
	▲	▲%	▲	▲%	Total	▲%
AGRARIO	65		23.648		274,86	6,18
	2	3,17	-689	-2,83		
INDUSTRIA	862		164.952		522,58	7,09
	75	9,53	3.674	2,28		
CONSTRUCCIÓN	263		77.031		341,42	12,88
	43	19,55	4.294	5,90		
SERVICIOS	4.954		876.594		565,14	9,99
	583	13,34	25.878	3,04		
SIN CLASIFICAR	0		0		-	-
	0	-	0	-		
TOTAL	6.144		1.142.225		537,90	9,64
	703	12,92	33.157	2,99		

SECTOR	ACCIDENTES GRAVES		TRABAJADORES EXPUESTOS		Indice de Incidencia x 100.000	
	▲	▲%	▲	▲%	Total	▲%
AGRARIO	0		23.648		0,00	-100,00
	-3	-100,00	-689	-2,83		
INDUSTRIA	16		164.952		9,70	160,73
	10	166,67	3.674	2,28		
CONSTRUCCIÓN	7		77.031		9,09	32,20
	2	40,00	4.294	5,90		
SERVICIOS	44		876.594		5,02	-17,88
	-8	-15,38	25.878	3,04		
SIN CLASIFICAR	0		0		-	-
	0	-	0	-		
TOTAL	67		1.142.225		5,87	-1,43
	1	1,52	33.157	2,99		

SECTOR	ACCIDENTES MORTALES		TRABAJADORES EXPUESTOS		Indice de Incidencia x 100.000	
	▲	▲%	▲	▲%	Total	▲%
AGRARIO	0		23.648		0,00	-
	0	-	-689	-2,83		
INDUSTRIA	6		164.952		3,64	486,64
	5	500,00	3.674	2,28		
CONSTRUCCIÓN	3		77.031		3,89	-
	3	-	4.294	5,90		
SERVICIOS	11		876.594		1,25	6,75
	1	10,00	25.878	3,04		
SIN CLASIFICAR	0		0		-	-
	0	-	0	-		
TOTAL	20		1.142.225		1,75	76,54
	9	81,82	33.157	2,99		

Datos de accidentes: Base de datos del sistema Delt@ y contabilizados por baja médica en el periodo considerado.

Datos Índices de Incidencia x 100.000 trabajadores expuestos.

▲ : Variación absoluta con respecto al intervalo interanual inmediato anterior

▲% : Variación relativa porcentual con respecto al intervalo interanual inmediato anterior

TOTAL DE ACCIDENTES IN ITINERE POR SECCIONES, EN LA COMUNITAT VALENCIANA Y SUS PROVINCIAS

Datos correspondientes al periodo de octubre 2024 - septiembre 2025. Contabilizados por fecha de baja médica en el periodo considerado.

Cuadro 5

SECCIONES CNAE-2009		TOTAL DE ACCIDENTES IN ITINERE									
		Provincia de Alicante		Provincia de Castellón		Provincia de Valencia		Comunitat Valenciana		CNAE-2009	
		Total	%	Total	%	Total	%	Total	%		
Sección A	AGRICULTURA, GANADERÍA, SILVICULTURA Y PESCA	85	2,8	16	1,6	65	1,1	166	1,6	Sección A	
Sección B	INDUSTRIAS EXTRACTIVAS	1	0,0	1	0,1	2	0,0	4	0,0	Sección B	
Sección C	INDUSTRIA MANUFACTURERA	339	11,0	191	19,5	769	12,5	1299	12,7	Sección C	
Sección D	SUMINISTRO DE ENERGIA ELECTRICA, GAS, VAPOR Y AIRE ACONDICIONADO	3	0,1	0	0,0	7	0,1	10	0,1	Sección D	
Sección E	SUMINISTRO DE AGUA, ACTIVIDADES DE SANEAMIENTO, GESTIÓN DE RESIDUOS Y DESCONTAMINACIÓN	27	0,9	8	0,8	84	1,4	119	1,2	Sección E	
Sección F	CONSTRUCCIÓN	159	5,2	53	5,4	263	4,3	475	4,7	Sección F	
Sección G	COMERCIO AL POR MAYOR Y AL POR MENOR; REPARACIÓN DE VEHÍCULOS DE MOTOR Y MOTOCICLETAS	601	19,5	150	15,4	1109	18,1	1860	18,2	Sección G	
Sección H	TRANSPORTE Y ALMACENAMIENTO	147	4,8	35	3,6	397	6,5	579	5,7	Sección H	
Sección I	HOSTELERÍA	605	19,7	166	17,0	801	13,0	1572	15,4	Sección I	
Sección J	INFORMACIÓN Y COMUNICACIONES	22	0,7	3	0,3	69	1,1	94	0,9	Sección J	
Sección K	ACTIVIDADES FINANCIERAS Y DE SEGUROS	20	0,7	5	0,5	56	0,9	81	0,8	Sección K	
Sección L	ACTIVIDADES INMOBILIARIAS	13	0,4	2	0,2	28	0,5	43	0,4	Sección L	
Sección M	ACTIVIDADES PROFESIONALES, CIENTÍFICAS Y TÉCNICAS	69	2,2	27	2,8	183	3,0	279	2,7	Sección M	
Sección N	ACTIVIDADES ADMINISTRATIVAS Y SERVICIOS AUXILIARES	314	10,2	111	11,4	883	14,4	1308	12,8	Sección N	
Sección O	ADMINISTRACIÓN PÚBLICA Y DEFENSA; SEGURIDAD SOCIAL OBLIGATORIA	95	3,1	45	4,6	249	4,1	389	3,8	Sección O	
Sección P	EDUCACIÓN	98	3,2	30	3,1	175	2,8	303	3,0	Sección P	
Sección Q	ACTIVIDADES SANITARIAS Y DE SERVICIOS SOCIALES	338	11,0	93	9,5	693	11,3	1124	11,0	Sección Q	
Sección R	ACTIVIDADES ARTÍSTICAS, RECREATIVAS Y DE ENTRETENIMIENTO	52	1,7	11	1,1	123	2,0	186	1,8	Sección R	
Sección S	OTROS SERVICIOS	68	2,2	25	2,6	143	2,3	236	2,3	Sección S	
Sección T	ACTIVIDADES DE LOS HOGARES COMO EMPLEADORES Y COMO PRODUCTORES DE BIENES Y SERVICIOS PARA USO PROPIO	19	0,6	5	0,5	44	0,7	68	0,7	Sección T	
Sección U	ACTIVIDADES DE ORGANIZACIONES Y ORGANISMOS EXTRATERRITORIALES	1	0,0	0	0,0	1	0,0	2	0,0	Sección U	
	OTROS SIN CLASIFICAR	0	0,0	0	0,0	0	0,0	0	0,0		
	TOTAL	3.076	100,0	977	100,0	6.144	100,0	10.197	100,0		

TOTAL DE ACCIDENTES IN ITINERE POR SECCIONES Y DIVISIONES, EN LA COMUNITAT VALENCIANA Y SUS PROVINCIAS

Datos correspondientes al periodo de octubre 2024 - septiembre 2025. Contabilizados por fecha de baja médica en el periodo considerado.

Cuadro 6

SECCIONES Y DIVISIONES CNAE-2009		TOTAL DE ACCIDENTES IN ITINERE									
		Provincia de Alicante		Provincia de Castellón		Provincia de Valencia		Comunitat Valenciana		CNAE-2009	
		Total	%	Total	%	Total	%	Total	%		
Sección A	AGRICULTURA, GANADERÍA, SILVICULTURA Y PESCA	85	2,76	16	1,64	65	1,06	166	1,63	Sección A	
01	Agricultura, ganadería, caza y servicios relacionados con las mismas	82	2,67	12	1,23	58	0,94	152	1,49	01	
02	Silvicultura y explotación forestal	2	0,07	4	0,41	4	0,07	10	0,10	02	
03	Pesca y acuicultura	1	0,03	0	0,00	3	0,05	4	0,04	03	
Sección B	INDUSTRIAS EXTRACTIVAS	1	0,03	1	0,10	2	0,03	4	0,04	Sección B	
05	Extracción de antracita, hulla y lignito	0	0,00	0	0,00	0	0,00	0	0,00	05	
06	Extracción de crudo de petróleo y gas natural	0	0,00	0	0,00	0	0,00	0	0,00	06	
07	Extracción de minerales metálicos	0	0,00	0	0,00	0	0,00	0	0,00	07	
08	Otras industrias extractivas	1	0,03	1	0,10	2	0,03	4	0,04	08	
09	Actividades de apoyo a las industrias extractivas	0	0,00	0	0,00	0	0,00	0	0,00	09	
Sección C	INDUSTRIA MANUFACTURERA	339	11,02	191	19,55	769	12,52	1299	12,74	Sección C	
10	Industria de la alimentación	52	1,69	14	1,43	233	3,79	299	2,93	10	
11	Fabricación de bebidas	0	0,00	0	0,00	8	0,13	8	0,08	11	
12	Industria del tabaco	0	0,00	0	0,00	0	0,00	0	0,00	12	
13	Industria textil	28	0,91	3	0,31	23	0,37	54	0,53	13	
14	Confección de prendas de vestir	1	0,03	3	0,31	9	0,15	13	0,13	14	
15	Industria del cuero y del calzado	64	2,08	4	0,41	1	0,02	69	0,68	15	
16	Industria de la madera y del corcho, excepto muebles; cestería y espartería	13	0,42	4	0,41	30	0,49	47	0,46	16	
17	Industria del papel	13	0,42	3	0,31	10	0,16	26	0,25	17	
18	Artes gráficas y reproducción de soportes grabados	7	0,23	2	0,20	16	0,26	25	0,25	18	
19	Coquerías y refino de petróleo	0	0,00	1	0,10	0	0,00	1	0,01	19	
20	Industria química	8	0,26	17	1,74	51	0,83	76	0,75	20	
21	Fabricación de productos farmacéuticos	8	0,26	1	0,10	1	0,02	10	0,10	21	
22	Fabricación de productos de caucho y plásticos	46	1,50	2	0,20	40	0,65	88	0,86	22	
23	Fabricación de otros productos minerales no metálicos	17	0,55	76	7,78	19	0,31	112	1,10	23	
24	Metalurgia; fabricación de productos de hierro, acero y ferroaleaciones	2	0,07	4	0,41	17	0,28	23	0,23	24	
25	Fabricación de productos metálicos, excepto maquinaria y equipo	25	0,81	18	1,84	87	1,42	130	1,27	25	
26	Fabricación de productos informáticos, electrónicos y ópticos	0	0,00	0	0,00	7	0,11	7	0,07	26	
27	Fabricación de material y equipo eléctrico	3	0,10	0	0,00	17	0,28	20	0,20	27	
28	Fabricación de maquinaria y equipo n.c.o.p.	14	0,46	12	1,23	57	0,93	83	0,81	28	
29	Fabricación de vehículos de motor, remolques y semirremolques	3	0,10	7	0,72	43	0,70	53	0,52	29	
30	Fabricación de otro material de transporte	5	0,16	1	0,10	14	0,23	20	0,20	30	
31	Fabricación de muebles	9	0,29	7	0,72	34	0,55	50	0,49	31	
32	Otras industrias manufactureras	9	0,29	3	0,31	24	0,39	36	0,35	32	
33	Reparación e instalación de maquinaria y equipo	12	0,39	9	0,92	28	0,46	49	0,48	33	
Sección D	SUMINISTRO DE ENERGIA ELECTRICA, GAS, VAPOR Y AIRE ACONDICIONADO	3	0,10	0	0,00	7	0,11	10	0,10	Sección D	
35	Suministro de energía eléctrica, gas, vapor y aire acondicionado	3	0,10	0	0,00	7	0,11	10	0,10	35	
Sección E	SUMINISTRO DE AGUA, ACTIVIDADES DE SANEAMIENTO, GESTIÓN DE RESIDUOS Y DESCONTAMINACIÓN	27	0,88	8	0,82	84	1,37	119	1,17	Sección E	
36	Captación, depuración y distribución de agua	4	0,13	1	0,10	11	0,18	16	0,16	36	
37	Recogida y tratamiento de aguas residuales	1	0,03	1	0,10	5	0,08	7	0,07	37	
38	Recogida, tratamiento y eliminación de residuos; valorización	22	0,72	6	0,61	68	1,11	96	0,94	38	
39	Actividades de descontaminación y otros servicios de gestión de residuos	0	0,00	0	0,00	0	0,00	0	0,00	39	
Sección F	CONSTRUCCIÓN	159	5,17	53	5,42	263	4,28	475	4,66	Sección F	
41	Construcción de edificios	46	1,50	24	2,46	83	1,35	153	1,50	41	
42	Ingeniería civil	3	0,10	1	0,10	21	0,34	25	0,25	42	
43	Actividades de construcción especializada	110	3,58	28	2,87	159	2,59	297	2,91	43	
Sección G	COMERCIO AL POR MAYOR Y AL POR MENOR; REPARACIÓN DE VEHÍCULOS DE MOTOR Y MOTOCICLETAS	601	19,54	150	15,35	1109	18,05	1860	18,24	Sección G	
45	Venta y reparación de vehículos de motor y motocicletas	74	2,41	15	1,54	112	1,82	201	1,97	45	
46	Comercio al por mayor e intermediarios del comercio, excepto de vehículos de motor y motocicletas	182	5,92	61	6,24	354	5,76	597	5,85	46	
47	Comercio al por menor, excepto de vehículos de motor y motocicletas	345	11,22	74	7,57	643	10,47	1062	10,41	47	
Sección H	TRANSPORTE Y ALMACENAMIENTO	147	4,78	35	3,58	397	6,46	579	5,68	Sección H	
49	Transporte terrestre y por tubería	63	2,05	17	1,74	182	2,96	262	2,57	49	
50	Transporte marítimo y por vías navegables interiores	3	0,10	0	0,00	7	0,11	10	0,10	50	
51	Transporte aéreo	5	0,16	0	0,00	5	0,08	10	0,10	51	
52	Almacenamiento y actividades anexas al transporte	50	1,63	10	1,02	138	2,25	198	1,94	52	
53	Actividades postales y de correos	26	0,85	8	0,82	65	1,06	99	0,97	53	
Sección I	HOSTELERÍA	605	19,67	166	16,99	801	13,04	1572	15,42	Sección I	
55	Servicios de alojamiento	210	6,83	53	5,42	96	1,56	359	3,52	55	
56	Servicios de comidas y bebidas	395	12,84	113	11,57	705	11,47	1213	11,90	56	

SECCIONES Y DIVISIONES CNAE-2009		TOTAL DE ACCIDENTES IN ITINERE									
		Provincia de Alicante		Provincia de Castellón		Provincia de Valencia		Comunitat Valenciana		CNAE-2009	
		Total	%	Total	%	Total	%	Total	%		
Sección J	INFORMACIÓN Y COMUNICACIONES	22	0,72	3	0,31	69	1,12	94	0,92	Sección J	
58	Edición	2	0,07	0	0,00	9	0,15	11	0,11	58	
59	Actividades cinematográficas, de vídeo y de televisión, grabación de sonido y edición musical	0	0,00	0	0,00	3	0,05	3	0,03	59	
60	Actividades de programación y emisión de radio y televisión	5	0,16	0	0,00	6	0,10	11	0,11	60	
61	Telecomunicaciones	5	0,16	0	0,00	9	0,15	14	0,14	61	
62	Programación, consultoría y otras actividades relacionadas con la informática	6	0,20	3	0,31	30	0,49	39	0,38	62	
63	Servicios de información	4	0,13	0	0,00	12	0,20	16	0,16	63	
Sección K	ACTIVIDADES FINANCIERAS Y DE SEGUROS	20	0,65	5	0,51	56	0,91	81	0,79	Sección K	
64	Servicios financieros, excepto seguros y fondos de pensiones	16	0,52	2	0,20	34	0,55	52	0,51	64	
65	Seguros, reaseguros y fondos de pensiones, excepto Seguridad Social obligatoria	1	0,03	0	0,00	12	0,20	13	0,13	65	
66	Actividades auxiliares a los servicios financieros y a los seguros	3	0,10	3	0,31	10	0,16	16	0,16	66	
Sección L	ACTIVIDADES INMOBILIARIAS	13	0,42	2	0,20	28	0,46	43	0,42	Sección L	
68	Actividades inmobiliarias	13	0,42	2	0,20	28	0,46	43	0,42	68	
Sección M	ACTIVIDADES PROFESIONALES, CIENTÍFICAS Y TÉCNICAS	69	2,24	27	2,76	183	2,98	279	2,74	Sección M	
69	Actividades jurídicas y de contabilidad	29	0,94	13	1,33	34	0,55	76	0,75	69	
70	Actividades de las sedes centrales; actividades de consultoría de gestión empresarial	7	0,23	1	0,10	11	0,18	19	0,19	70	
71	Servicios técnicos de arquitectura e ingeniería; ensayos y análisis técnicos	13	0,42	6	0,61	68	1,11	87	0,85	71	
72	Investigación y desarrollo	2	0,07	1	0,10	22	0,36	25	0,25	72	
73	Publicidad y estudios de mercado	5	0,16	0	0,00	10	0,16	15	0,15	73	
74	Otras actividades profesionales, científicas y técnicas	12	0,39	6	0,61	30	0,49	48	0,47	74	
75	Actividades veterinarias	1	0,03	0	0,00	8	0,13	9	0,09	75	
Sección N	ACTIVIDADES ADMINISTRATIVAS Y SERVICIOS AUXILIARES	314	10,21	111	11,36	883	14,37	1308	12,83	Sección N	
77	Actividades de alquiler	24	0,78	8	0,82	25	0,41	57	0,56	77	
78	Actividades relacionadas con el empleo	72	2,34	40	4,09	278	4,52	390	3,82	78	
79	Actividades de agencias de viajes, operadores turísticos, servicios de reservas y otros relacionados	8	0,26	0	0,00	9	0,15	17	0,17	79	
80	Actividades de seguridad e investigación	22	0,72	9	0,92	104	1,69	135	1,32	80	
81	Servicios a edificios y actividades de jardinería	134	4,36	48	4,91	329	5,35	511	5,01	81	
82	Actividades administrativas de oficina y otras actividades auxiliares a las empresas	54	1,76	6	0,61	138	2,25	198	1,94	82	
Sección O	ADMINISTRACIÓN PÚBLICA Y DEFENSA; SEGURIDAD SOCIAL OBLIGATORIA	95	3,09	45	4,61	249	4,05	389	3,81	Sección O	
84	Administración Pública y defensa; Seguridad Social obligatoria	95	3,09	45	4,61	249	4,05	389	3,81	84	
Sección P	EDUCACIÓN	98	3,19	30	3,07	175	2,85	303	2,97	Sección P	
85	Educación	98	3,19	30	3,07	175	2,85	303	2,97	85	
Sección Q	ACTIVIDADES SANITARIAS Y DE SERVICIOS SOCIALES	338	10,99	93	9,52	693	11,28	1124	11,02	Sección Q	
86	Actividades sanitarias	212	6,89	50	5,12	436	7,10	698	6,85	86	
87	Asistencia en establecimientos residenciales	63	2,05	26	2,66	157	2,56	246	2,41	87	
88	Actividades de servicios sociales sin alojamiento	63	2,05	17	1,74	100	1,63	180	1,77	88	
Sección R	ACTIVIDADES ARTÍSTICAS, RECREATIVAS Y DE ENTRETENIMIENTO	52	1,69	11	1,13	123	2,00	186	1,82	Sección R	
90	Actividades de creación, artísticas y espectáculos	1	0,03	1	0,10	16	0,26	18	0,18	90	
91	Actividades de bibliotecas, archivos, museos y otras actividades culturales	3	0,10	0	0,00	18	0,29	21	0,21	91	
92	Actividades de juegos de azar y apuestas	21	0,68	1	0,10	21	0,34	43	0,42	92	
93	Actividades deportivas, recreativas y de entretenimiento	27	0,88	9	0,92	68	1,11	104	1,02	93	
Sección S	OTROS SERVICIOS	68	2,21	25	2,56	143	2,33	236	2,31	Sección S	
94	Actividades asociativas	13	0,42	4	0,41	32	0,52	49	0,48	94	
95	Reparación de ordenadores, efectos personales y artículos de uso doméstico	7	0,23	1	0,10	9	0,15	17	0,17	95	
96	Otros servicios personales	48	1,56	20	2,05	102	1,66	170	1,67	96	
Sección T	ACTIVIDADES DE LOS HOGARES COMO EMPLEADORES Y COMO PRODUCTORES DE BIENES Y SERVICIOS PARA USO PROPIO	19	0,62	5	0,51	44	0,72	68	0,67	Sección T	
97	Actividades de los hogares como empleadores de personal doméstico	19	0,62	5	0,51	44	0,72	68	0,67	97	
98	Actividades de los hogares como productores de bienes y servicios para uso propio	0	0,00	0	0,00	0	0,00	0	0,00	98	
Sección U	ACTIVIDADES DE ORGANIZACIONES Y ORGANISMOS EXTRATERRITORIALES	1	0,03	0	0,00	1	0,02	2	0,02	Sección U	
99	Actividades de organizaciones y organismos extraterritoriales	1	0,03	0	0,00	1	0,02	2	0,02	99	
	OTROS SIN CLASIFICAR	0	0,00	0	0,00	0	0,00	0	0,00		
TOTAL		3.076	100,00	977	100,00	6.144	100,00	10.197	100,00		

ACCIDENTES GRAVES IN ITINERE POR SECCIONES, EN LA COMUNITAT VALENCIANA Y SUS PROVINCIAS

Datos correspondientes al periodo de octubre 2024 - septiembre 2025. Contabilizados por fecha de baja médica en el periodo considerado.

Cuadro 7

SECCIONES CNAE-2009		ACCIDENTES GRAVES IN ITINERE								CNAE-2009
		Provincia de Alicante		Provincia de Castellón		Provincia de Valencia		Comunitat Valenciana		
		Total	%	Total	%	Total	%	Total	%	
Sección A	AGRICULTURA, GANADERÍA, SILVICULTURA Y PESCA	1	3,2	0	0,0	0	0,0	1	1,0	Sección A
Sección B	INDUSTRIAS EXTRACTIVAS	0	0,0	0	0,0	0	0,0	0	0,0	Sección B
Sección C	INDUSTRIA MANUFACTURERA	4	12,9	1	20,0	14	20,9	19	18,4	Sección C
Sección D	SUMINISTRO DE ENERGIA ELECTRICA, GAS, VAPOR Y AIRE ACONDICIONADO	0	0,0	0	0,0	1	1,5	1	1,0	Sección D
Sección E	SUMINISTRO DE AGUA, ACTIVIDADES DE SANEAMIENTO, GESTION DE RESIDUOS Y DESCONTAMINACIÓN	0	0,0	0	0,0	1	1,5	1	1,0	Sección E
Sección F	CONSTRUCCIÓN	1	3,2	0	0,0	7	10,4	8	7,8	Sección F
Sección G	COMERCIO AL POR MAYOR Y AL POR MENOR; REPARACIÓN DE VEHICULOS DE MOTOR Y MOTOCICLETAS	7	22,6	1	20,0	10	14,9	18	17,5	Sección G
Sección H	TRANSPORTE Y ALMACENAMIENTO	0	0,0	2	40,0	5	7,5	7	6,8	Sección H
Sección I	HOSTELERÍA	7	22,6	0	0,0	11	16,4	18	17,5	Sección I
Sección J	INFORMACIÓN Y COMUNICACIONES	0	0,0	0	0,0	1	1,5	1	1,0	Sección J
Sección K	ACTIVIDADES FINANCIERAS Y DE SEGUROS	0	0,0	0	0,0	0	0,0	0	0,0	Sección K
Sección L	ACTIVIDADES INMOBILIARIAS	0	0,0	0	0,0	0	0,0	0	0,0	Sección L
Sección M	ACTIVIDADES PROFESIONALES, CIENTÍFICAS Y TÉCNICAS	0	0,0	0	0,0	1	1,5	1	1,0	Sección M
Sección N	ACTIVIDADES ADMINISTRATIVAS Y SERVICIOS AUXILIARES	2	6,5	1	20,0	6	9,0	9	8,7	Sección N
Sección O	ADMINISTRACIÓN PÚBLICA Y DEFENSA; SEGURIDAD SOCIAL OBLIGATORIA	1	3,2	0	0,0	1	1,5	2	1,9	Sección O
Sección P	EDUCACIÓN	2	6,5	0	0,0	1	1,5	3	2,9	Sección P
Sección Q	ACTIVIDADES SANITARIAS Y DE SERVICIOS SOCIALES	3	9,7	0	0,0	4	6,0	7	6,8	Sección Q
Sección R	ACTIVIDADES ARTÍSTICAS, RECREATIVAS Y DE ENTRETENIMIENTO	1	3,2	0	0,0	1	1,5	2	1,9	Sección R
Sección S	OTROS SERVICIOS	2	6,5	0	0,0	2	3,0	4	3,9	Sección S
Sección T	ACTIVIDADES DE LOS HOGARES COMO EMPLEADORES Y COMO PRODUCTORES DE BIENES Y SERVICIOS PARA USO PROPIO	0	0,0	0	0,0	1	1,5	1	1,0	Sección T
Sección U	ACTIVIDADES DE ORGANIZACIONES Y ORGANISMOS EXTRATERRITORIALES	0	0,0	0	0,0	0	0,0	0	0,0	Sección U
	OTROS SIN CLASIFICAR	0	0,0	0	0,0	0	0,0	0	0,0	
TOTAL		31	100,0	5	100,0	67	100,0	103	100,0	

ACCIDENTES GRAVES IN ITINERE POR SECCIONES Y DIVISIONES. EN LA COMUNITAT VALENCIANA Y SUS PROVINCIAS

Datos correspondientes al periodo de octubre 2024 - septiembre 2025. Contabilizados por fecha de baja médica en el periodo considerado.

Cuadro 8

SECCIONES Y DIVISIONES CNAE-2009		ACCIDENTES GRAVES IN ITINERE									
		Provincia de Alicante		Provincia de Castellón		Provincia de Valencia		Comunitat Valenciana		CNAE-2009	
		Total	%	Total	%	Total	%	Total	%		
Sección A	AGRICULTURA, GANADERÍA, SILVICULTURA Y PESCA	1	3,23	0	0,00	0	0,00	1	0,97	Sección A	
01	Agricultura, ganadería, caza y servicios relacionados con las mismas	1	3,23	0	0,00	0	0,00	1	0,97	01	
02	Silvicultura y explotación forestal	0	0,00	0	0,00	0	0,00	0	0,00	02	
03	Pesca y acuicultura	0	0,00	0	0,00	0	0,00	0	0,00	03	
Sección B	INDUSTRIAS EXTRACTIVAS	0	0,00	0	0,00	0	0,00	0	0,00	Sección B	
05	Extracción de antracita, hulla y lignito	0	0,00	0	0,00	0	0,00	0	0,00	05	
06	Extracción de crudo de petróleo y gas natural	0	0,00	0	0,00	0	0,00	0	0,00	06	
07	Extracción de minerales metálicos	0	0,00	0	0,00	0	0,00	0	0,00	07	
08	Otras industrias extractivas	0	0,00	0	0,00	0	0,00	0	0,00	08	
09	Actividades de apoyo a las industrias extractivas	0	0,00	0	0,00	0	0,00	0	0,00	09	
Sección C	INDUSTRIA MANUFACTURERA	4	12,90	1	20,00	14	20,90	19	18,45	Sección C	
10	Industria de la alimentación	0	0,00	1	20,00	3	4,48	4	3,88	10	
11	Fabricación de bebidas	0	0,00	0	0,00	0	0,00	0	0,00	11	
12	Industria del tabaco	0	0,00	0	0,00	0	0,00	0	0,00	12	
13	Industria textil	0	0,00	0	0,00	0	0,00	0	0,00	13	
14	Confección de prendas de vestir	0	0,00	0	0,00	0	0,00	0	0,00	14	
15	Industria del cuero y del calzado	1	3,23	0	0,00	0	0,00	1	0,97	15	
16	Industria de la madera y del corcho, excepto muebles; cestería y espartería	1	3,23	0	0,00	0	0,00	1	0,97	16	
17	Industria del papel	0	0,00	0	0,00	0	0,00	0	0,00	17	
18	Artes gráficas y reproducción de soportes grabados	1	3,23	0	0,00	0	0,00	1	0,97	18	
19	Coquerías y refino de petróleo	0	0,00	0	0,00	0	0,00	0	0,00	19	
20	Industria química	0	0,00	0	0,00	2	2,99	2	1,94	20	
21	Fabricación de productos farmacéuticos	0	0,00	0	0,00	0	0,00	0	0,00	21	
22	Fabricación de productos de caucho y plásticos	0	0,00	0	0,00	0	0,00	0	0,00	22	
23	Fabricación de otros productos minerales no metálicos	1	3,23	0	0,00	2	2,99	3	2,91	23	
24	Metalurgia; fabricación de productos de hierro, acero y ferroaleaciones	0	0,00	0	0,00	1	1,49	1	0,97	24	
25	Fabricación de productos metálicos, excepto maquinaria y equipo	0	0,00	0	0,00	2	2,99	2	1,94	25	
26	Fabricación de productos informáticos, electrónicos y ópticos	0	0,00	0	0,00	0	0,00	0	0,00	26	
27	Fabricación de material y equipo eléctrico	0	0,00	0	0,00	0	0,00	0	0,00	27	
28	Fabricación de maquinaria y equipo n.c.o.p.	0	0,00	0	0,00	2	2,99	2	1,94	28	
29	Fabricación de vehículos de motor, remolques y semirremolques	0	0,00	0	0,00	1	1,49	1	0,97	29	
30	Fabricación de otro material de transporte	0	0,00	0	0,00	0	0,00	0	0,00	30	
31	Fabricación de muebles	0	0,00	0	0,00	1	1,49	1	0,97	31	
32	Otras industrias manufactureras	0	0,00	0	0,00	0	0,00	0	0,00	32	
33	Reparación e instalación de maquinaria y equipo	0	0,00	0	0,00	0	0,00	0	0,00	33	
Sección D	SUMINISTRO DE ENERGIA ELECTRICA, GAS, VAPOR Y AIRE ACONDICIONADO	0	0,00	0	0,00	1	1,49	1	0,97	Sección D	
35	Suministro de energía eléctrica, gas, vapor y aire acondicionado	0	0,00	0	0,00	1	1,49	1	0,97	35	
Sección E	SUMINISTRO DE AGUA, ACTIVIDADES DE SANEAMIENTO, GESTIÓN DE RESIDUOS Y DESCONTAMINACIÓN	0	0,00	0	0,00	1	1,49	1	0,97	Sección E	
36	Captación, depuración y distribución de agua	0	0,00	0	0,00	0	0,00	0	0,00	36	
37	Recogida y tratamiento de aguas residuales	0	0,00	0	0,00	0	0,00	0	0,00	37	
38	Recogida, tratamiento y eliminación de residuos; valorización	0	0,00	0	0,00	1	1,49	1	0,97	38	
39	Actividades de descontaminación y otros servicios de gestión de residuos	0	0,00	0	0,00	0	0,00	0	0,00	39	
Sección F	CONSTRUCCIÓN	1	3,23	0	0,00	7	10,45	8	7,77	Sección F	
41	Construcción de edificios	0	0,00	0	0,00	1	1,49	1	0,97	41	
42	Ingeniería civil	0	0,00	0	0,00	1	1,49	1	0,97	42	
43	Actividades de construcción especializada	1	3,23	0	0,00	5	7,46	6	5,83	43	
Sección G	COMERCIO AL POR MAYOR Y AL POR MENOR; REPARACIÓN DE VEHÍCULOS DE MOTOR Y MOTOCICLETAS	7	22,58	1	20,00	10	14,93	18	17,48	Sección G	
45	Venta y reparación de vehículos de motor y motocicletas	1	3,23	0	0,00	2	2,99	3	2,91	45	
46	Comercio al por mayor e intermediarios del comercio, excepto de vehículos de motor y motocicletas	2	6,45	0	0,00	2	2,99	4	3,88	46	
47	Comercio al por menor, excepto de vehículos de motor y motocicletas	4	12,90	1	20,00	6	8,96	11	10,68	47	
Sección H	TRANSPORTE Y ALMACENAMIENTO	0	0,00	2	40,00	5	7,46	7	6,80	Sección H	
49	Transporte terrestre y por tubería	0	0,00	2	40,00	3	4,48	5	4,85	49	
50	Transporte marítimo y por vías navegables interiores	0	0,00	0	0,00	0	0,00	0	0,00	50	
51	Transporte aéreo	0	0,00	0	0,00	0	0,00	0	0,00	51	
52	Almacenamiento y actividades anexas al transporte	0	0,00	0	0,00	1	1,49	1	0,97	52	
53	Actividades postales y de correos	0	0,00	0	0,00	1	1,49	1	0,97	53	
Sección I	HOSTELERÍA	7	22,58	0	0,00	11	16,42	18	17,48	Sección I	
55	Servicios de alojamiento	3	9,68	0	0,00	2	2,99	5	4,85	55	
56	Servicios de comidas y bebidas	4	12,90	0	0,00	9	13,43	13	12,62	56	

SECCIONES Y DIVISIONES CNAE-2009		ACCIDENTES GRAVES IN ITINERE								
		Provincia de Alicante		Provincia de Castellón		Provincia de Valencia		Comunitat Valenciana		CNAE-2009
		Total	%	Total	%	Total	%	Total	%	
Sección J	INFORMACIÓN Y COMUNICACIONES	0	0,00	0	0,00	1	1,49	1	0,97	Sección J
58	Edición	0	0,00	0	0,00	1	1,49	1	0,97	58
59	Actividades cinematográficas, de vídeo y de televisión, grabación de sonido y edición musical	0	0,00	0	0,00	0	0,00	0	0,00	59
60	Actividades de programación y emisión de radio y televisión	0	0,00	0	0,00	0	0,00	0	0,00	60
61	Telecomunicaciones	0	0,00	0	0,00	0	0,00	0	0,00	61
62	Programación, consultoría y otras actividades relacionadas con la informática	0	0,00	0	0,00	0	0,00	0	0,00	62
63	Servicios de información	0	0,00	0	0,00	0	0,00	0	0,00	63
Sección K	ACTIVIDADES FINANCIERAS Y DE SEGUROS	0	0,00	0	0,00	0	0,00	0	0,00	Sección K
64	Servicios financieros, excepto seguros y fondos de pensiones	0	0,00	0	0,00	0	0,00	0	0,00	64
65	Seguros, reaseguros y fondos de pensiones, excepto Seguridad Social obligatoria	0	0,00	0	0,00	0	0,00	0	0,00	65
66	Actividades auxiliares a los servicios financieros y a los seguros	0	0,00	0	0,00	0	0,00	0	0,00	66
Sección L	ACTIVIDADES INMOBILIARIAS	0	0,00	0	0,00	0	0,00	0	0,00	Sección L
68	Actividades inmobiliarias	0	0,00	0	0,00	0	0,00	0	0,00	68
Sección M	ACTIVIDADES PROFESIONALES, CIENTÍFICAS Y TÉCNICAS	0	0,00	0	0,00	1	1,49	1	0,97	Sección M
69	Actividades jurídicas y de contabilidad	0	0,00	0	0,00	0	0,00	0	0,00	69
70	Actividades de las sedes centrales; actividades de consultoría de gestión empresarial	0	0,00	0	0,00	0	0,00	0	0,00	70
71	Servicios técnicos de arquitectura e ingeniería; ensayos y análisis técnicos	0	0,00	0	0,00	0	0,00	0	0,00	71
72	Investigación y desarrollo	0	0,00	0	0,00	0	0,00	0	0,00	72
73	Publicidad y estudios de mercado	0	0,00	0	0,00	0	0,00	0	0,00	73
74	Otras actividades profesionales, científicas y técnicas	0	0,00	0	0,00	1	1,49	1	0,97	74
75	Actividades veterinarias	0	0,00	0	0,00	0	0,00	0	0,00	75
Sección N	ACTIVIDADES ADMINISTRATIVAS Y SERVICIOS AUXILIARES	2	6,45	1	20,00	6	8,96	9	8,74	Sección N
77	Actividades de alquiler	1	3,23	0	0,00	0	0,00	1	0,97	77
78	Actividades relacionadas con el empleo	1	3,23	0	0,00	1	1,49	2	1,94	78
79	Actividades de agencias de viajes, operadores turísticos, servicios de reservas y otros relacionados	0	0,00	0	0,00	0	0,00	0	0,00	79
80	Actividades de seguridad e investigación	0	0,00	0	0,00	0	0,00	0	0,00	80
81	Servicios a edificios y actividades de jardinería	0	0,00	1	20,00	5	7,46	6	5,83	81
82	Actividades administrativas de oficina y otras actividades auxiliares a las empresas	0	0,00	0	0,00	0	0,00	0	0,00	82
Sección O	ADMINISTRACIÓN PÚBLICA Y DEFENSA; SEGURIDAD SOCIAL OBLIGATORIA	1	3,23	0	0,00	1	1,49	2	1,94	Sección O
84	Administración Pública y defensa; Seguridad Social obligatoria	1	3,23	0	0,00	1	1,49	2	1,94	84
Sección P	EDUCACIÓN	2	6,45	0	0,00	1	1,49	3	2,91	Sección P
85	Educación	2	6,45	0	0,00	1	1,49	3	2,91	85
Sección Q	ACTIVIDADES SANITARIAS Y DE SERVICIOS SOCIALES	3	9,68	0	0,00	4	5,97	7	6,80	Sección Q
86	Actividades sanitarias	2	6,45	0	0,00	4	5,97	6	5,83	86
87	Asistencia en establecimientos residenciales	1	3,23	0	0,00	0	0,00	1	0,97	87
88	Actividades de servicios sociales sin alojamiento	0	0,00	0	0,00	0	0,00	0	0,00	88
Sección R	ACTIVIDADES ARTÍSTICAS, RECREATIVAS Y DE ENTRETENIMIENTO	1	3,23	0	0,00	1	1,49	2	1,94	Sección R
90	Actividades de creación, artísticas y espectáculos	0	0,00	0	0,00	0	0,00	0	0,00	90
91	Actividades de bibliotecas, archivos, museos y otras actividades culturales	0	0,00	0	0,00	1	1,49	1	0,97	91
92	Actividades de juegos de azar y apuestas	0	0,00	0	0,00	0	0,00	0	0,00	92
93	Actividades deportivas, recreativas y de entretenimiento	1	3,23	0	0,00	0	0,00	1	0,97	93
Sección S	OTROS SERVICIOS	2	6,45	0	0,00	2	2,99	4	3,88	Sección S
94	Actividades asociativas	0	0,00	0	0,00	0	0,00	0	0,00	94
95	Reparación de ordenadores, efectos personales y artículos de uso doméstico	0	0,00	0	0,00	1	1,49	1	0,97	95
96	Otros servicios personales	2	6,45	0	0,00	1	1,49	3	2,91	96
Sección T	ACTIVIDADES DE LOS HOGARES COMO EMPLEADORES Y COMO PRODUCTORES DE BIENES Y SERVICIOS PARA USO PROPIO	0	0,00	0	0,00	1	1,49	1	0,97	Sección T
97	Actividades de los hogares como empleadores de personal doméstico	0	0,00	0	0,00	1	1,49	1	0,97	97
98	Actividades de los hogares como productores de bienes y servicios para uso propio	0	0,00	0	0,00	0	0,00	0	0,00	98
Sección U	ACTIVIDADES DE ORGANIZACIONES Y ORGANISMOS EXTRATERRITORIALES	0	0,00	0	0,00	0	0,00	0	0,00	Sección U
99	Actividades de organizaciones y organismos extraterritoriales	0	0,00	0	0,00	0	0,00	0	0,00	99
	OTROS SIN CLASIFICAR	0	0,00	0	0,00	0	0,00	0	0,00	
TOTAL		31	100,00	5	100,00	67	100,00	103	100,00	

ACCIDENTES MORTALES IN ITINERE POR SECCIONES. EN LA COMUNITAT VALENCIANA Y SUS PROVINCIAS

Datos correspondientes al periodo de octubre 2024 - septiembre 2025. Contabilizados por fecha de baja médica en el periodo considerado.

Cuadro 9

SECCIONES CNAE-2009		ACCIDENTES MORTALES IN ITINERE								CNAE-2009
		Provincia de Alicante		Provincia de Castellón		Provincia de Valencia		Comunitat Valenciana		
		Total	%	Total	%	Total	%	Total	%	
Sección A	AGRICULTURA, GANADERÍA, SILVICULTURA Y PESCA	0	0,0	0	0,0	0	0,0	0	0,0	Sección A
Sección B	INDUSTRIAS EXTRACTIVAS	0	0,0	0	0,0	0	0,0	0	0,0	Sección B
Sección C	INDUSTRIA MANUFACTURERA	0	0,0	0	0,0	6	30,0	6	21,4	Sección C
Sección D	SUMINISTRO DE ENERGIA ELECTRICA, GAS, VAPOR Y AIRE ACONDICIONADO	0	0,0	0	0,0	0	0,0	0	0,0	Sección D
Sección E	SUMINISTRO DE AGUA, ACTIVIDADES DE SANEAMIENTO, GESTIÓN DE RESIDUOS Y DESCONTAMINACIÓN	0	0,0	0	0,0	0	0,0	0	0,0	Sección E
Sección F	CONSTRUCCIÓN	1	14,3	0	0,0	3	15,0	4	14,3	Sección F
Sección G	COMERCIO AL POR MAYOR Y AL POR MENOR; REPARACIÓN DE VEHÍCULOS DE MOTOR Y MOTOCICLETAS	0	0,0	0	0,0	3	15,0	3	10,7	Sección G
Sección H	TRANSPORTE Y ALMACENAMIENTO	1	14,3	0	0,0	2	10,0	3	10,7	Sección H
Sección I	HOSTELERÍA	2	28,6	0	0,0	0	0,0	2	7,1	Sección I
Sección J	INFORMACIÓN Y COMUNICACIONES	0	0,0	0	0,0	0	0,0	0	0,0	Sección J
Sección K	ACTIVIDADES FINANCIERAS Y DE SEGUROS	0	0,0	0	0,0	0	0,0	0	0,0	Sección K
Sección L	ACTIVIDADES INMOBILIARIAS	0	0,0	0	0,0	0	0,0	0	0,0	Sección L
Sección M	ACTIVIDADES PROFESIONALES, CIENTÍFICAS Y TÉCNICAS	0	0,0	0	0,0	3	15,0	3	10,7	Sección M
Sección N	ACTIVIDADES ADMINISTRATIVAS Y SERVICIOS AUXILIARES	1	14,3	0	0,0	1	5,0	2	7,1	Sección N
Sección O	ADMINISTRACIÓN PÚBLICA Y DEFENSA; SEGURIDAD SOCIAL OBLIGATORIA	0	0,0	1	100,0	2	10,0	3	10,7	Sección O
Sección P	EDUCACIÓN	0	0,0	0	0,0	0	0,0	0	0,0	Sección P
Sección Q	ACTIVIDADES SANITARIAS Y DE SERVICIOS SOCIALES	1	14,3	0	0,0	0	0,0	1	3,6	Sección Q
Sección R	ACTIVIDADES ARTÍSTICAS, RECREATIVAS Y DE ENTRETENIMIENTO	1	14,3	0	0,0	0	0,0	1	3,6	Sección R
Sección S	OTROS SERVICIOS	0	0,0	0	0,0	0	0,0	0	0,0	Sección S
Sección T	ACTIVIDADES DE LOS HOGARES COMO EMPLEADORES Y COMO PRODUCTORES DE BIENES Y SERVICIOS PARA USO PROPIO	0	0,0	0	0,0	0	0,0	0	0,0	Sección T
Sección U	ACTIVIDADES DE ORGANIZACIONES Y ORGANISMOS EXTRATERRITORIALES	0	0,0	0	0,0	0	0,0	0	0,0	Sección U
	OTROS SIN CLASIFICAR	0	0,0	0	0,0	0	0,0	0	0,0	
TOTAL		7	100,0	1	100,0	20	100,0	28	100,0	

ACCIDENTES MORTALES IN ITINERE POR SECCIONES Y DIVISIONES. EN LA COMUNITAT VALENCIANA Y SUS PROVINCIAS

Datos correspondientes al periodo de octubre 2024 - septiembre 2025. Contabilizados por fecha de baja médica en el periodo considerado.

Cuadro 10

SECCIONES Y DIVISIONES CNAE-2009		ACCIDENTES MORTALES IN ITINERE									
		Provincia de Alicante		Provincia de Castellón		Provincia de Valencia		Comunitat Valenciana		CNAE-2009	
		Total	%	Total	%	Total	%	Total	%		
Sección A	AGRICULTURA, GANADERÍA, SILVICULTURA Y PESCA	0	0,00	0	0,00	0	0,00	0	0,00	0,00	Sección A
01	Agricultura, ganadería, caza y servicios relacionados con las mismas	0	0,00	0	0,00	0	0,00	0	0,00	0	01
02	Silvicultura y explotación forestal	0	0,00	0	0,00	0	0,00	0	0,00	0	02
03	Pesca y acuicultura	0	0,00	0	0,00	0	0,00	0	0,00	0	03
Sección B	INDUSTRIAS EXTRACTIVAS	0	0,00	0	0,00	0	0,00	0	0,00	0,00	Sección B
05	Extracción de antracita, hulla y lignito	0	0,00	0	0,00	0	0,00	0	0,00	0	05
06	Extracción de crudo de petróleo y gas natural	0	0,00	0	0,00	0	0,00	0	0,00	0	06
07	Extracción de minerales metálicos	0	0,00	0	0,00	0	0,00	0	0,00	0	07
08	Otras industrias extractivas	0	0,00	0	0,00	0	0,00	0	0,00	0	08
09	Actividades de apoyo a las industrias extractivas	0	0,00	0	0,00	0	0,00	0	0,00	0	09
Sección C	INDUSTRIA MANUFACTURERA	0	0,00	0	0,00	6	30,00	6	21,43	21,43	Sección C
10	Industria de la alimentación	0	0,00	0	0,00	1	5,00	1	3,57	3,57	10
11	Fabricación de bebidas	0	0,00	0	0,00	0	0,00	0	0,00	0	11
12	Industria del tabaco	0	0,00	0	0,00	0	0,00	0	0,00	0	12
13	Industria textil	0	0,00	0	0,00	0	0,00	0	0,00	0	13
14	Confección de prendas de vestir	0	0,00	0	0,00	1	5,00	1	3,57	3,57	14
15	Industria del cuero y del calzado	0	0,00	0	0,00	0	0,00	0	0,00	0	15
16	Industria de la madera y del corcho, excepto muebles; cestería y espartería	0	0,00	0	0,00	1	5,00	1	3,57	3,57	16
17	Industria del papel	0	0,00	0	0,00	0	0,00	0	0,00	0	17
18	Artes gráficas y reproducción de soportes grabados	0	0,00	0	0,00	0	0,00	0	0,00	0	18
19	Coquerías y refino de petróleo	0	0,00	0	0,00	0	0,00	0	0,00	0	19
20	Industria química	0	0,00	0	0,00	0	0,00	0	0,00	0	20
21	Fabricación de productos farmacéuticos	0	0,00	0	0,00	0	0,00	0	0,00	0	21
22	Fabricación de productos de caucho y plásticos	0	0,00	0	0,00	1	5,00	1	3,57	3,57	22
23	Fabricación de otros productos minerales no metálicos	0	0,00	0	0,00	0	0,00	0	0,00	0	23
24	Metalurgia; fabricación de productos de hierro, acero y ferroaleaciones	0	0,00	0	0,00	0	0,00	0	0,00	0	24
25	Fabricación de productos metálicos, excepto maquinaria y equipo	0	0,00	0	0,00	1	5,00	1	3,57	3,57	25
26	Fabricación de productos informáticos, electrónicos y ópticos	0	0,00	0	0,00	0	0,00	0	0,00	0	26
27	Fabricación de material y equipo eléctrico	0	0,00	0	0,00	0	0,00	0	0,00	0	27
28	Fabricación de maquinaria y equipo n.c.o.p.	0	0,00	0	0,00	0	0,00	0	0,00	0	28
29	Fabricación de vehículos de motor, remolques y semirremolques	0	0,00	0	0,00	1	5,00	1	3,57	3,57	29
30	Fabricación de otro material de transporte	0	0,00	0	0,00	0	0,00	0	0,00	0	30
31	Fabricación de muebles	0	0,00	0	0,00	0	0,00	0	0,00	0	31
32	Otras industrias manufactureras	0	0,00	0	0,00	0	0,00	0	0,00	0	32
33	Reparación e instalación de maquinaria y equipo	0	0,00	0	0,00	0	0,00	0	0,00	0	33
Sección D	SUMINISTRO DE ENERGIA ELECTRICA, GAS, VAPOR Y AIRE ACONDICIONADO	0	0,00	0	0,00	0	0,00	0	0,00	0,00	Sección D
35	Suministro de energía eléctrica, gas, vapor y aire acondicionado	0	0,00	0	0,00	0	0,00	0	0,00	0	35
Sección E	SUMINISTRO DE AGUA, ACTIVIDADES DE SANEAMIENTO, GESTIÓN DE RESIDUOS Y DESCONTAMINACIÓN	0	0,00	0	0,00	0	0,00	0	0,00	0,00	Sección E
36	Captación, depuración y distribución de agua	0	0,00	0	0,00	0	0,00	0	0,00	0	36
37	Recogida y tratamiento de aguas residuales	0	0,00	0	0,00	0	0,00	0	0,00	0	37
38	Recogida, tratamiento y eliminación de residuos; valorización	0	0,00	0	0,00	0	0,00	0	0,00	0	38
39	Actividades de descontaminación y otros servicios de gestión de residuos	0	0,00	0	0,00	0	0,00	0	0,00	0	39
Sección F	CONSTRUCCIÓN	1	14,29	0	0,00	3	15,00	4	14,29	14,29	Sección F
41	Construcción de edificios	0	0,00	0	0,00	2	10,00	2	7,14	7,14	41
42	Ingeniería civil	0	0,00	0	0,00	1	5,00	1	3,57	3,57	42
43	Actividades de construcción especializada	1	14,29	0	0,00	0	0,00	1	3,57	3,57	43
Sección G	COMERCIO AL POR MAYOR Y AL POR MENOR; REPARACIÓN DE VEHÍCULOS DE MOTOR Y MOTOCICLETAS	0	0,00	0	0,00	3	15,00	3	10,71	10,71	Sección G
45	Venta y reparación de vehículos de motor y motocicletas	0	0,00	0	0,00	0	0,00	0	0,00	0	45
46	Comercio al por mayor e intermediarios del comercio, excepto de vehículos de motor y motocicletas	0	0,00	0	0,00	2	10,00	2	7,14	7,14	46
47	Comercio al por menor, excepto de vehículos de motor y motocicletas	0	0,00	0	0,00	1	5,00	1	3,57	3,57	47
Sección H	TRANSPORTE Y ALMACENAMIENTO	1	14,29	0	0,00	2	10,00	3	10,71	10,71	Sección H
49	Transporte terrestre y por tubería	1	14,29	0	0,00	2	10,00	3	10,71	10,71	49
50	Transporte marítimo y por vías navegables interiores	0	0,00	0	0,00	0	0,00	0	0,00	0	50
51	Transporte aéreo	0	0,00	0	0,00	0	0,00	0	0,00	0	51
52	Almacenamiento y actividades anexas al transporte	0	0,00	0	0,00	0	0,00	0	0,00	0	52
53	Actividades postales y de correos	0	0,00	0	0,00	0	0,00	0	0,00	0	53
Sección I	HOSTELERÍA	2	28,57	0	0,00	0	0,00	2	7,14	7,14	Sección I
55	Servicios de alojamiento	1	14,29	0	0,00	0	0,00	1	3,57	3,57	55
56	Servicios de comidas y bebidas	1	14,29	0	0,00	0	0,00	1	3,57	3,57	56

CNAE-2009	ACCIDENTES MORTALES IN ITINERE - TITULO SECCIONES Y DIVISIONES	Provincia de Alicante		Provincia de Castellón		Provincia de Valencia		Comunitat Valenciana		CNAE-2009 Cuadro 10
		Total	%	Total	%	Total	%	Total	%	
Sección J	INFORMACIÓN Y COMUNICACIONES	0	0,00	0	0,00	0	0,00	0	0,00	Sección J
58	Edición	0	0,00	0	0,00	0	0,00	0	0,00	58
59	Actividades cinematográficas, de vídeo y de televisión, grabación de sonido y edición musical	0	0,00	0	0,00	0	0,00	0	0,00	59
60	Actividades de programación y emisión de radio y televisión	0	0,00	0	0,00	0	0,00	0	0,00	60
61	Telecomunicaciones	0	0,00	0	0,00	0	0,00	0	0,00	61
62	Programación, consultoría y otras actividades relacionadas con la informática	0	0,00	0	0,00	0	0,00	0	0,00	62
63	Servicios de información	0	0,00	0	0,00	0	0,00	0	0,00	63
Sección K	ACTIVIDADES FINANCIERAS Y DE SEGUROS	0	0,00	0	0,00	0	0,00	0	0,00	Sección K
64	Servicios financieros, excepto seguros y fondos de pensiones	0	0,00	0	0,00	0	0,00	0	0,00	64
65	Seguros, reaseguros y fondos de pensiones, excepto Seguridad Social obligatoria	0	0,00	0	0,00	0	0,00	0	0,00	65
66	Actividades auxiliares a los servicios financieros y a los seguros	0	0,00	0	0,00	0	0,00	0	0,00	66
Sección L	ACTIVIDADES INMOBILIARIAS	0	0,00	0	0,00	0	0,00	0	0,00	Sección L
68	Actividades inmobiliarias	0	0,00	0	0,00	0	0,00	0	0,00	68
Sección M	ACTIVIDADES PROFESIONALES, CIENTÍFICAS Y TÉCNICAS	0	0,00	0	0,00	3	15,00	3	10,71	Sección M
69	Actividades jurídicas y de contabilidad	0	0,00	0	0,00	0	0,00	0	0,00	69
70	Actividades de las sedes centrales; actividades de consultoría de gestión empresarial	0	0,00	0	0,00	0	0,00	0	0,00	70
71	Servicios técnicos de arquitectura e ingeniería; ensayos y análisis técnicos	0	0,00	0	0,00	1	5,00	1	3,57	71
72	Investigación y desarrollo	0	0,00	0	0,00	0	0,00	0	0,00	72
73	Publicidad y estudios de mercado	0	0,00	0	0,00	0	0,00	0	0,00	73
74	Otras actividades profesionales, científicas y técnicas	0	0,00	0	0,00	1	5,00	1	3,57	74
75	Actividades veterinarias	0	0,00	0	0,00	1	5,00	1	3,57	75
Sección N	ACTIVIDADES ADMINISTRATIVAS Y SERVICIOS AUXILIARES	1	14,29	0	0,00	1	5,00	2	7,14	Sección N
77	Actividades de alquiler	0	0,00	0	0,00	0	0,00	0	0,00	77
78	Actividades relacionadas con el empleo	0	0,00	0	0,00	0	0,00	0	0,00	78
79	Actividades de agencias de viajes, operadores turísticos, servicios de reservas y otros relacionados	0	0,00	0	0,00	0	0,00	0	0,00	79
80	Actividades de seguridad e investigación	1	14,29	0	0,00	0	0,00	1	3,57	80
81	Servicios a edificios y actividades de jardinería	0	0,00	0	0,00	1	5,00	1	3,57	81
82	Actividades administrativas de oficina y otras actividades auxiliares a las empresas	0	0,00	0	0,00	0	0,00	0	0,00	82
Sección O	ADMINISTRACIÓN PÚBLICA Y DEFENSA; SEGURIDAD SOCIAL OBLIGATORIA	0	0,00	1	100,00	2	10,00	3	10,71	Sección O
84	Administración Pública y defensa; Seguridad Social obligatoria	0	0,00	1	100,00	2	10,00	3	10,71	84
Sección P	EDUCACIÓN	0	0,00	0	0,00	0	0,00	0	0,00	Sección P
85	Educación	0	0,00	0	0,00	0	0,00	0	0,00	85
Sección Q	ACTIVIDADES SANITARIAS Y DE SERVICIOS SOCIALES	1	14,29	0	0,00	0	0,00	1	3,57	Sección Q
86	Actividades sanitarias	0	0,00	0	0,00	0	0,00	0	0,00	86
87	Asistencia en establecimientos residenciales	0	0,00	0	0,00	0	0,00	0	0,00	87
88	Actividades de servicios sociales sin alojamiento	1	14,29	0	0,00	0	0,00	1	3,57	88
Sección R	ACTIVIDADES ARTÍSTICAS, RECREATIVAS Y DE ENTRETENIMIENTO	1	14,29	0	0,00	0	0,00	1	3,57	Sección R
90	Actividades de creación, artísticas y espectáculos	0	0,00	0	0,00	0	0,00	0	0,00	90
91	Actividades de bibliotecas, archivos, museos y otras actividades culturales	0	0,00	0	0,00	0	0,00	0	0,00	91
92	Actividades de juegos de azar y apuestas	0	0,00	0	0,00	0	0,00	0	0,00	92
93	Actividades deportivas, recreativas y de entretenimiento	1	14,29	0	0,00	0	0,00	1	3,57	93
Sección S	OTROS SERVICIOS	0	0,00	0	0,00	0	0,00	0	0,00	Sección S
94	Actividades asociativas	0	0,00	0	0,00	0	0,00	0	0,00	94
95	Reparación de ordenadores, efectos personales y artículos de uso doméstico	0	0,00	0	0,00	0	0,00	0	0,00	95
96	Otros servicios personales	0	0,00	0	0,00	0	0,00	0	0,00	96
Sección T	ACTIVIDADES DE LOS HOGARES COMO EMPLEADORES Y COMO PRODUCTORES DE BIENES Y SERVICIOS PARA USO PROPIO	0	0,00	0	0,00	0	0,00	0	0,00	Sección T
97	Actividades de los hogares como empleadores de personal doméstico	0	0,00	0	0,00	0	0,00	0	0,00	97
98	Actividades de los hogares como productores de bienes y servicios para uso propio	0	0,00	0	0,00	0	0,00	0	0,00	98
Sección U	ACTIVIDADES DE ORGANIZACIONES Y ORGANISMOS EXTRATERRITORIALES	0	0,00	0	0,00	0	0,00	0	0,00	Sección U
99	Actividades de organizaciones y organismos extraterritoriales	0	0,00	0	0,00	0	0,00	0	0,00	99
	OTROS SIN CLASIFICAR	0	0,00	0	0,00	0	0,00	0	0,00	
	TOTAL	7	100,00	1	100,00	20	100,00	28	100,00	

ÍNDICE DE INCIDENCIA DE LOS ACCIDENTES IN ITINERE POR SECCIONES DEL CNAE-2009, EN LA COMUNITAT VALENCIANA Y SUS PROVINCIAS

Datos contabilizados según fecha de baja médica, correspondientes al periodo Interanual: octubre 2024 - septiembre 2025

Cuadro 11

SECCIONES CNAE-2009		ÍNDICE DE INCIDENCIA DE LOS ACCIDENTES IN ITINERE				CNAE-2009
		Provincia de Alicante	Provincia de Castellón	Provincia de Valencia	Comunitat Valenciana	
		Total	Total	Total	Total	
Sección A	AGRICULTURA, GANADERÍA, SILVICULTURA Y PESCA	510,1	168,6	274,9	333,3	Sección A
Sección B	INDUSTRIAS EXTRACTIVAS	155,2	349,4	323,5	258,3	Sección B
Sección C	INDUSTRIA MANUFACTURERA	413,2	414,0	508,1	464,7	Sección C
Sección D	SUMINISTRO DE ENERGIA ELECTRICA, GAS, VAPOR Y AIRE ACONDICIONADO	427,1	0,0	298,8	298,0	Sección D
Sección E	SUMINISTRO DE AGUA, ACTIVIDADES DE SANEAMIENTO, GESTIÓN DE RESIDUOS Y DESCONTAMINACIÓN	374,7	307,6	790,1	582,2	Sección E
Sección F	CONSTRUCCIÓN	263,6	282,2	341,4	304,2	Sección F
Sección G	COMERCIO AL POR MAYOR Y AL POR MENOR; REPARACIÓN DE VEHICULOS DE MOTOR Y MOTOCICLETAS	419,2	345,4	522,2	466,0	Sección G
Sección H	TRANSPORTE Y ALMACENAMIENTO	413,8	273,7	589,2	500,4	Sección H
Sección I	HOSTELERÍA	648,9	707,4	889,5	760,3	Sección I
Sección J	INFORMACIÓN Y COMUNICACIONES	142,2	96,0	188,8	170,5	Sección J
Sección K	ACTIVIDADES FINANCIERAS Y DE SEGUROS	192,1	145,7	313,1	255,3	Sección K
Sección L	ACTIVIDADES INMOBILIARIAS	124,6	122,5	276,4	193,7	Sección L
Sección M	ACTIVIDADES PROFESIONALES, CIENTÍFICAS Y TÉCNICAS	203,3	262,0	265,8	246,7	Sección M
Sección N	ACTIVIDADES ADMINISTRATIVAS Y SERVICIOS AUXILIARES	657,1	758,9	999,3	867,5	Sección N
Sección O	ADMINISTRACIÓN PÚBLICA Y DEFENSA; SEGURIDAD SOCIAL OBLIGATORIA	308,6	372,4	511,6	425,0	Sección O
Sección P	EDUCACIÓN	266,6	235,8	263,1	261,2	Sección P
Sección Q	ACTIVIDADES SANITARIAS Y DE SERVICIOS SOCIALES	548,1	471,9	714,4	630,1	Sección Q
Sección R	ACTIVIDADES ARTÍSTICAS, RECREATIVAS Y DE ENTRETENIMIENTO	334,5	228,6	507,5	417,1	Sección R
Sección S	OTROS SERVICIOS	312,8	374,6	472,8	402,3	Sección S
Sección T	ACTIVIDADES DE LOS HOGARES COMO EMPLEADORES Y COMO PRODUCTORES DE BIENES Y SERVICIOS PARA USO PROPIO	190,1	137,1	240,9	213,1	Sección T
Sección U	ACTIVIDADES DE ORGANIZACIONES Y ORGANISMOS EXTRATERRITORIALES	1.538,5	0,0	1.135,3	1.295,9	Sección U
	OTROS SIN CLASIFICAR	0,0	0,0	0,0	0,0	
TOTAL		418,9	390,7	537,9	479,5	

INDICE DE INCIDENCIA DE LOS ACCIDENTES IN ITINERE POR SECCIONES Y DIVISIONES, EN LA COMUNITAT VALENCIANA Y SUS PROVINCIAS

Datos contabilizados según fecha de baja médica, correspondientes al periodo Interanual: octubre 2024 - septiembre 2025

Cuadro 12

SECCIONES Y DIVISIONES CNAE-2009		INDICE DE INCIDENCIA DE LOS ACCIDENTES IN ITINERE				
		Provincia de Alicante	Provincia de Castellón	Provincia de Valencia	Comunitat Valenciana	CNAE-2009
		Total	Total	Total	Total	
Sección A	AGRICULTURA, GANADERÍA, SILVICULTURA Y PESCA	510,1	168,6	274,9	333,3	Sección A
01	Agricultura, ganadería, caza y servicios relacionados con las mismas	529,3	144,3	261,5	330,5	01
02	Silvicultura y explotación forestal	457,8	557,4	327,1	420,6	02
03	Pesca y acuicultura	135,9	0,0	1.226,2	277,6	03
Sección B	INDUSTRIAS EXTRACTIVAS	155,2	349,4	323,5	258,3	Sección B
05	Extracción de antracita, hulla y lignito	0,0	0,0	0,0	0,0	05
06	Extracción de crudo de petróleo y gas natural	0,0	0,0	0,0	0,0	06
07	Extracción de minerales metálicos	0,0	0,0	0,0	0,0	07
08	Otras industrias extractivas	159,2	365,1	343,9	269,6	08
09	Actividades de apoyo a las industrias extractivas	0,0	0,0	0,0	0,0	09
Sección C	INDUSTRIA MANUFACTURERA	413,2	414,0	508,1	464,7	Sección C
10	Industria de la alimentación	495,6	461,6	738,0	663,0	10
11	Fabricación de bebidas	0,0	0,0	281,6	225,5	11
12	Industria del tabaco	0,0	0,0	0,0	0,0	12
13	Industria textil	383,7	707,0	388,4	395,8	13
14	Confección de prendas de vestir	78,4	818,6	294,1	276,5	14
15	Industria del cuero y del calzado	413,9	924,7	123,2	413,0	15
16	Industria de la madera y del corcho, excepto muebles; cestería y espartería	461,6	314,4	566,0	500,6	16
17	Industria del papel	402,1	193,5	242,7	292,1	17
18	Artes gráficas y reproducción de soportes grabados	267,6	389,5	328,9	312,7	18
19	Coquerías y refino de petróleo	0,0	175,2	0,0	174,6	19
20	Industria química	321,9	314,2	473,6	407,2	20
21	Fabricación de productos farmacéuticos	1.223,9	3.529,4	178,5	805,0	21
22	Fabricación de productos de caucho y plásticos	472,7	196,3	456,6	451,0	22
23	Fabricación de otros productos minerales no metálicos	448,9	415,4	344,4	405,8	23
24	Metalurgia; fabricación de productos de hierro, acero y ferroaleaciones	169,4	1.034,0	693,1	572,2	24
25	Fabricación de productos metálicos, excepto maquinaria y equipo	333,2	762,7	505,0	479,9	25
26	Fabricación de productos informáticos, electrónicos y ópticos	0,0	0,0	315,6	273,7	26
27	Fabricación de material y equipo eléctrico	359,6	0,0	526,0	455,7	27
28	Fabricación de maquinaria y equipo n.c.o.p.	448,3	346,5	563,1	496,8	28
29	Fabricación de vehículos de motor, remolques y semirremolques	1.034,2	454,1	355,1	380,2	29
30	Fabricación de otro material de transporte	522,9	611,0	430,3	457,3	30
31	Fabricación de muebles	378,7	352,2	499,0	447,3	31
32	Otras industrias manufactureras	367,9	412,0	668,6	532,2	32
33	Reparación e instalación de maquinaria y equipo	447,4	447,4	450,6	449,2	33
Sección D	SUMINISTRO DE ENERGIA ELECTRICA, GAS, VAPOR Y AIRE ACONDICIONADO	427,1	0,0	298,8	298,0	Sección D
35	Suministro de energía eléctrica, gas, vapor y aire acondicionado	427,1	0,0	298,8	298,0	35
Sección E	SUMINISTRO DE AGUA, ACTIVIDADES DE SANEAMIENTO, GESTIÓN DE RESIDUOS Y DESCONTAMINACIÓN	374,7	307,6	790,1	582,2	Sección E
36	Captación, depuración y distribución de agua	171,2	140,8	350,8	258,8	36
37	Recogida y tratamiento de aguas residuales	328,1	227,6	988,6	560,1	37
38	Recogida, tratamiento y eliminación de residuos; valorización	485,2	426,6	984,8	747,3	38
39	Actividades de descontaminación y otros servicios de gestión de residuos	0,0	0,0	0,0	0,0	39
Sección F	CONSTRUCCIÓN	263,6	282,2	341,4	304,2	Sección F
41	Construcción de edificios	189,9	307,1	290,6	252,5	41
42	Ingeniería civil	158,5	98,6	582,5	383,9	42
43	Actividades de construcción especializada	321,6	281,4	354,4	333,7	43
Sección G	COMERCIO AL POR MAYOR Y AL POR MENOR; REPARACIÓN DE VEHICULOS DE MOTOR Y MOTOCICLETAS	419,2	345,4	522,2	466,0	Sección G
45	Venta y reparación de vehículos de motor y motocicletas	506,0	338,3	553,1	511,3	45
46	Comercio al por mayor e intermediarios del comercio, excepto de vehículos de motor y motocicletas	426,2	359,4	448,3	430,6	46
47	Comercio al por menor, excepto de vehículos de motor y motocicletas	401,0	336,0	568,2	480,1	47
Sección H	TRANSPORTE Y ALMACENAMIENTO	413,8	273,7	589,2	500,4	Sección H
49	Transporte terrestre y por tubería	298,5	198,8	463,5	380,1	49
50	Transporte marítimo y por vías navegables interiores	176,3	0,0	1.110,2	422,1	50
51	Transporte aéreo	375,3	0,0	550,4	421,1	51
52	Almacenamiento y actividades anexas al transporte	726,3	341,9	698,5	669,7	52
53	Actividades postales y de correos	577,9	700,5	953,1	794,5	53
Sección I	HOSTELERÍA	648,9	707,4	889,5	760,3	Sección I
55	Servicios de alojamiento	1.109,6	1.253,4	1.035,1	1.107,1	55
56	Servicios de comidas y bebidas	531,6	587,4	872,8	695,8	56

SECCIONES Y DIVISIONES CNAE-2009		INDICE DE INCIDENCIA DE LOS ACCIDENTES IN ITINERIE				
		Provincia de Alicante	Provincia de Castellón	Provincia de Valencia	Comunitat Valenciana	CNAE-2009
		Total	Total	Total	Total	
Sección J	INFORMACIÓN Y COMUNICACIONES	142,2	96,0	188,8	170,5	Sección J
58	Edición	357,1	0,0	328,1	310,6	58
59	Actividades cinematográficas, de vídeo y de televisión, grabación de sonido y edición musical	0,0	0,0	135,6	93,6	59
60	Actividades de programación y emisión de radio y televisión	945,2	0,0	680,4	731,8	60
61	Telecomunicaciones	234,1	0,0	240,0	220,0	61
62	Programación, consultoría y otras actividades relacionadas con la informática	56,5	158,2	123,4	105,9	62
63	Servicios de información	454,8	0,0	451,5	430,4	63
Sección K	ACTIVIDADES FINANCIERAS Y DE SEGUROS	192,1	145,7	313,1	255,3	Sección K
64	Servicios financieros, excepto seguros y fondos de pensiones	296,2	114,9	373,8	320,2	64
65	Seguros, reaseguros y fondos de pensiones, excepto Seguridad Social obligatoria	88,3	0,0	525,7	355,2	65
66	Actividades auxiliares a los servicios financieros y a los seguros	77,4	207,6	153,7	135,3	66
Sección L	ACTIVIDADES INMOBILIARIAS	124,6	122,5	276,4	193,7	Sección L
68	Actividades inmobiliarias	124,6	122,5	276,4	193,7	68
Sección M	ACTIVIDADES PROFESIONALES, CIENTÍFICAS Y TÉCNICAS	203,3	262,0	265,8	246,7	Sección M
69	Actividades jurídicas y de contabilidad	234,3	326,5	169,5	208,7	69
70	Actividades de las sedes centrales; actividades de consultoría de gestión empresarial	183,9	127,3	173,7	173,9	70
71	Servicios técnicos de arquitectura e ingeniería; ensayos y análisis técnicos	219,8	253,1	395,0	341,2	71
72	Investigación y desarrollo	106,3	158,9	271,7	235,7	72
73	Publicidad y estudios de mercado	140,8	0,0	173,6	150,6	73
74	Otras actividades profesionales, científicas y técnicas	242,3	403,6	315,8	301,1	74
75	Actividades veterinarias	68,7	0,0	427,0	241,4	75
Sección N	ACTIVIDADES ADMINISTRATIVAS Y SERVICIOS AUXILIARES	657,1	758,9	999,3	867,5	Sección N
77	Actividades de alquiler	622,7	734,7	469,0	554,8	77
78	Actividades relacionadas con el empleo	1.492,9	1.305,1	1.639,3	1.569,7	78
79	Actividades de agencias de viajes, operadores turísticos, servicios de reservas y otros relacionados	464,6	0,0	318,4	347,3	79
80	Actividades de seguridad e investigación	534,8	696,3	1.350,7	1.030,1	80
81	Servicios a edificios y actividades de jardinería	538,5	685,2	929,7	759,5	81
82	Actividades administrativas de oficina y otras actividades auxiliares a las empresas	643,8	328,2	684,7	651,9	82
Sección O	ADMINISTRACIÓN PÚBLICA Y DEFENSA; SEGURIDAD SOCIAL OBLIGATORIA	308,6	372,4	511,6	425,0	Sección O
84	Administración Pública y defensa; Seguridad Social obligatoria	308,6	372,4	511,6	425,0	84
Sección P	EDUCACIÓN	266,6	235,8	263,1	261,2	Sección P
85	Educación	266,6	235,8	263,1	261,2	85
Sección Q	ACTIVIDADES SANITARIAS Y DE SERVICIOS SOCIALES	548,1	471,9	714,4	630,1	Sección Q
86	Actividades sanitarias	462,1	352,0	627,0	538,5	86
87	Asistencia en establecimientos residenciales	749,8	769,3	930,5	858,5	87
88	Actividades de servicios sociales sin alojamiento	851,6	799,7	944,0	894,8	88
Sección R	ACTIVIDADES ARTÍSTICAS, RECREATIVAS Y DE ENTRETENIMIENTO	334,5	228,6	507,5	417,1	Sección R
90	Actividades de creación, artísticas y espectáculos	52,8	109,3	344,3	241,4	90
91	Actividades de bibliotecas, archivos, museos y otras actividades culturales	416,2	0,0	1.351,5	992,4	91
92	Actividades de juegos de azar y apuestas	863,2	224,1	809,8	785,8	92
93	Actividades deportivas, recreativas y de entretenimiento	257,1	265,7	434,2	351,9	93
Sección S	OTROS SERVICIOS	312,8	374,6	472,8	402,3	Sección S
94	Actividades asociativas	334,3	250,5	487,6	406,7	94
95	Reparación de ordenadores, efectos personales y artículos de uso doméstico	400,9	139,8	331,0	328,2	95
96	Otros servicios personales	298,1	458,5	486,6	410,3	96
Sección T	ACTIVIDADES DE LOS HOGARES COMO EMPLEADORES Y COMO PRODUCTORES DE BIENES Y SERVICIOS PARA USO PROPIO	190,1	137,1	240,9	213,1	Sección T
97	Actividades de los hogares como empleadores de personal doméstico	190,1	137,1	240,9	213,1	97
98	Actividades de los hogares como productores de bienes y servicios para uso propio	0,0	0,0	0,0	0,0	98
Sección U	ACTIVIDADES DE ORGANIZACIONES Y ORGANISMOS EXTRATERRITORIALES	1.538,5	0,0	1.135,3	1.295,9	Sección U
99	Actividades de organizaciones y organismos extraterritoriales	1.538,5	0,0	1.135,3	1.295,9	99
	OTROS SIN CLASIFICAR	0,0	0,0	0,0	0,0	
	TOTAL	418,9	390,7	537,9	479,5	

ÍNDICE DE INCIDENCIA DE LOS ACCIDENTES GRAVES IN ITINERE POR SECCIONES, EN LA COMUNITAT VALENCIANA Y SUS PROVINCIAS

Datos contabilizados según fecha de baja médica, correspondientes al periodo Interanual: octubre 2024 - septiembre 2025

Cuadro 13

SECCIONES CNAE-2009		ÍNDICE DE INCIDENCIA DE LOS ACCIDENTES GRAVES IN ITINERE				CNAE-2009
		Provincia de Alicante	Provincia de Castellón	Provincia de Valencia	Comunitat Valenciana	
		Total	Total	Total	Total	
Sección A	AGRICULTURA, GANADERÍA, SILVICULTURA Y PESCA	6,0	0,0	0,0	2,0	Sección A
Sección B	INDUSTRIAS EXTRACTIVAS	0,0	0,0	0,0	0,0	Sección B
Sección C	INDUSTRIA MANUFACTURERA	4,9	2,2	9,2	6,8	Sección C
Sección D	SUMINISTRO DE ENERGIA ELECTRICA, GAS, VAPOR Y AIRE ACONDICIONADO	0,0	0,0	42,7	29,8	Sección D
Sección E	SUMINISTRO DE AGUA, ACTIVIDADES DE SANEAMIENTO, GESTIÓN DE RESIDUOS Y DESCONTAMINACIÓN	0,0	0,0	9,4	4,9	Sección E
Sección F	CONSTRUCCIÓN	1,7	0,0	9,1	5,1	Sección F
Sección G	COMERCIO AL POR MAYOR Y AL POR MENOR; REPARACIÓN DE VEHÍCULOS DE MOTOR Y MOTOCICLETAS	4,9	2,3	4,7	4,5	Sección G
Sección H	TRANSPORTE Y ALMACENAMIENTO	0,0	15,6	7,4	6,1	Sección H
Sección I	HOSTELERÍA	7,5	0,0	12,2	8,7	Sección I
Sección J	INFORMACIÓN Y COMUNICACIONES	0,0	0,0	2,7	1,8	Sección J
Sección K	ACTIVIDADES FINANCIERAS Y DE SEGUROS	0,0	0,0	0,0	0,0	Sección K
Sección L	ACTIVIDADES INMOBILIARIAS	0,0	0,0	0,0	0,0	Sección L
Sección M	ACTIVIDADES PROFESIONALES, CIENTÍFICAS Y TÉCNICAS	0,0	0,0	1,5	0,9	Sección M
Sección N	ACTIVIDADES ADMINISTRATIVAS Y SERVICIOS AUXILIARES	4,2	6,8	6,8	6,0	Sección N
Sección O	ADMINISTRACIÓN PÚBLICA Y DEFENSA; SEGURIDAD SOCIAL OBLIGATORIA	3,2	0,0	2,1	2,2	Sección O
Sección P	EDUCACIÓN	5,4	0,0	1,5	2,6	Sección P
Sección Q	ACTIVIDADES SANITARIAS Y DE SERVICIOS SOCIALES	4,9	0,0	4,1	3,9	Sección Q
Sección R	ACTIVIDADES ARTÍSTICAS, RECREATIVAS Y DE ENTRETENIMIENTO	6,4	0,0	4,1	4,5	Sección R
Sección S	OTROS SERVICIOS	9,2	0,0	6,6	6,8	Sección S
Sección T	ACTIVIDADES DE LOS HOGARES COMO EMPLEADORES Y COMO PRODUCTORES DE BIENES Y SERVICIOS PARA USO PROPIO	0,0	0,0	5,5	3,1	Sección T
Sección U	ACTIVIDADES DE ORGANIZACIONES Y ORGANISMOS EXTRATERRITORIALES	0,0	0,0	0,0	0,0	Sección U
	OTROS SIN CLASIFICAR	0,0	0,0	0,0	0,0	
TOTAL		4,2	2,0	5,9	4,8	

INDICE DE INCIDENCIA DE LOS ACCIDENTES GRAVES IN ITINERE POR SECCIONES Y DIVISIONES, EN LA COMUNITAT VALENCIANA Y SUS PROVINCIAS

Datos contabilizados según fecha de baja médica, correspondientes al periodo Interanual: octubre 2024 - septiembre 2025

Cuadro 14

SECCIONES Y DIVISIONES CNAE-2009		INDICE DE INCIDENCIA DE LOS ACCIDENTES GRAVES IN ITINERE				CNAE-2009
		Provincia de Alicante	Provincia de Castellón	Provincia de Valencia	Comunitat Valenciana	
		Total	Total	Total	Total	
Sección A	AGRICULTURA, GANADERÍA, SILVICULTURA Y PESCA	6,0	0,0	0,0	2,0	Sección A
01	Agricultura, ganadería, caza y servicios relacionados con las mismas	6,5	0,0	0,0	2,2	01
02	Silvicultura y explotación forestal	0,0	0,0	0,0	0,0	02
03	Pesca y acuicultura	0,0	0,0	0,0	0,0	03
Sección B	INDUSTRIAS EXTRACTIVAS	0,0	0,0	0,0	0,0	Sección B
05	Extracción de antracita, hulla y lignito	0,0	0,0	0,0	0,0	05
06	Extracción de crudo de petróleo y gas natural	0,0	0,0	0,0	0,0	06
07	Extracción de minerales metálicos	0,0	0,0	0,0	0,0	07
08	Otras industrias extractivas	0,0	0,0	0,0	0,0	08
09	Actividades de apoyo a las industrias extractivas	0,0	0,0	0,0	0,0	09
Sección C	INDUSTRIA MANUFACTURERA	4,9	2,2	9,2	6,8	Sección C
10	Industria de la alimentación	0,0	33,0	9,5	8,9	10
11	Fabricación de bebidas	0,0	0,0	0,0	0,0	11
12	Industria del tabaco	0,0	0,0	0,0	0,0	12
13	Industria textil	0,0	0,0	0,0	0,0	13
14	Confección de prendas de vestir	0,0	0,0	0,0	0,0	14
15	Industria del cuero y del calzado	6,5	0,0	0,0	6,0	15
16	Industria de la madera y del corcho, excepto muebles; cestería y espartería	35,5	0,0	0,0	10,7	16
17	Industria del papel	0,0	0,0	0,0	0,0	17
18	Artes gráficas y reproducción de soportes grabados	38,2	0,0	0,0	12,5	18
19	Coquerías y refino de petróleo	0,0	0,0	0,0	0,0	19
20	Industria química	0,0	0,0	18,6	10,7	20
21	Fabricación de productos farmacéuticos	0,0	0,0	0,0	0,0	21
22	Fabricación de productos de caucho y plásticos	0,0	0,0	0,0	0,0	22
23	Fabricación de otros productos minerales no metálicos	26,4	0,0	36,2	10,9	23
24	Metalurgia; fabricación de productos de hierro, acero y ferroaleaciones	0,0	0,0	40,8	24,9	24
25	Fabricación de productos metálicos, excepto maquinaria y equipo	0,0	0,0	11,6	7,4	25
26	Fabricación de productos informáticos, electrónicos y ópticos	0,0	0,0	0,0	0,0	26
27	Fabricación de material y equipo eléctrico	0,0	0,0	0,0	0,0	27
28	Fabricación de maquinaria y equipo n.c.o.p.	0,0	0,0	19,8	12,0	28
29	Fabricación de vehículos de motor, remolques y semirremolques	0,0	0,0	8,3	7,2	29
30	Fabricación de otro material de transporte	0,0	0,0	0,0	0,0	30
31	Fabricación de muebles	0,0	0,0	14,7	8,9	31
32	Otras industrias manufactureras	0,0	0,0	0,0	0,0	32
33	Reparación e instalación de maquinaria y equipo	0,0	0,0	0,0	0,0	33
Sección D	SUMINISTRO DE ENERGIA ELECTRICA, GAS, VAPOR Y AIRE ACONDICIONADO	0,0	0,0	42,7	29,8	Sección D
35	Suministro de energía eléctrica, gas, vapor y aire acondicionado	0,0	0,0	42,7	29,8	35
Sección E	SUMINISTRO DE AGUA, ACTIVIDADES DE SANEAMIENTO, GESTIÓN DE RESIDUOS Y DESCONTAMINACIÓN	0,0	0,0	9,4	4,9	Sección E
36	Captación, depuración y distribución de agua	0,0	0,0	0,0	0,0	36
37	Recogida y tratamiento de aguas residuales	0,0	0,0	0,0	0,0	37
38	Recogida, tratamiento y eliminación de residuos; valorización	0,0	0,0	14,5	7,8	38
39	Actividades de descontaminación y otros servicios de gestión de residuos	0,0	0,0	0,0	0,0	39
Sección F	CONSTRUCCIÓN	1,7	0,0	9,1	5,1	Sección F
41	Construcción de edificios	0,0	0,0	3,5	1,7	41
42	Ingeniería civil	0,0	0,0	27,7	15,4	42
43	Actividades de construcción especializada	2,9	0,0	11,1	6,7	43
Sección G	COMERCIO AL POR MAYOR Y AL POR MENOR; REPARACIÓN DE VEHÍCULOS DE MOTOR Y MOTOCICLETAS	4,9	2,3	4,7	4,5	Sección G
45	Venta y reparación de vehículos de motor y motocicletas	6,8	0,0	9,9	7,6	45
46	Comercio al por mayor e intermediarios del comercio, excepto de vehículos de motor y motocicletas	4,7	0,0	2,5	2,9	46
47	Comercio al por menor, excepto de vehículos de motor y motocicletas	4,6	4,5	5,3	5,0	47
Sección H	TRANSPORTE Y ALMACENAMIENTO	0,0	15,6	7,4	6,1	Sección H
49	Transporte terrestre y por tubería	0,0	23,4	7,6	7,3	49
50	Transporte marítimo y por vías navegables interiores	0,0	0,0	0,0	0,0	50
51	Transporte aéreo	0,0	0,0	0,0	0,0	51
52	Almacenamiento y actividades anexas al transporte	0,0	0,0	5,1	3,4	52
53	Actividades postales y de correos	0,0	0,0	14,7	8,0	53
Sección I	HOSTELERÍA	7,5	0,0	12,2	8,7	Sección I
55	Servicios de alojamiento	15,9	0,0	21,6	15,4	55
56	Servicios de comidas y bebidas	5,4	0,0	11,1	7,5	56

SECCIONES Y DIVISIONES CNAE-2009		INDICE DE INCIDENCIA DE LOS ACCIDENTES GRAVES IN ITINERE				
		Provincia de Alicante	Provincia de Castellón	Provincia de Valencia	Comunitat Valenciana	CNAE-2009
		Total	Total	Total	Total	
Sección J	INFORMACIÓN Y COMUNICACIONES	0,0	0,0	2,7	1,8	Sección J
58	Edición	0,0	0,0	36,5	28,2	58
59	Actividades cinematográficas, de vídeo y de televisión, grabación de sonido y edición musical	0,0	0,0	0,0	0,0	59
60	Actividades de programación y emisión de radio y televisión	0,0	0,0	0,0	0,0	60
61	Telecomunicaciones	0,0	0,0	0,0	0,0	61
62	Programación, consultoría y otras actividades relacionadas con la informática	0,0	0,0	0,0	0,0	62
63	Servicios de información	0,0	0,0	0,0	0,0	63
Sección K	ACTIVIDADES FINANCIERAS Y DE SEGUROS	0,0	0,0	0,0	0,0	Sección K
64	Servicios financieros, excepto seguros y fondos de pensiones	0,0	0,0	0,0	0,0	64
65	Seguros, reaseguros y fondos de pensiones, excepto Seguridad Social obligatoria	0,0	0,0	0,0	0,0	65
66	Actividades auxiliares a los servicios financieros y a los seguros	0,0	0,0	0,0	0,0	66
Sección L	ACTIVIDADES INMOBILIARIAS	0,0	0,0	0,0	0,0	Sección L
68	Actividades inmobiliarias	0,0	0,0	0,0	0,0	68
Sección M	ACTIVIDADES PROFESIONALES, CIENTÍFICAS Y TÉCNICAS	0,0	0,0	1,5	0,9	Sección M
69	Actividades jurídicas y de contabilidad	0,0	0,0	0,0	0,0	69
70	Actividades de las sedes centrales; actividades de consultoría de gestión empresarial	0,0	0,0	0,0	0,0	70
71	Servicios técnicos de arquitectura e ingeniería; ensayos y análisis técnicos	0,0	0,0	0,0	0,0	71
72	Investigación y desarrollo	0,0	0,0	0,0	0,0	72
73	Publicidad y estudios de mercado	0,0	0,0	0,0	0,0	73
74	Otras actividades profesionales, científicas y técnicas	0,0	0,0	10,5	6,3	74
75	Actividades veterinarias	0,0	0,0	0,0	0,0	75
Sección N	ACTIVIDADES ADMINISTRATIVAS Y SERVICIOS AUXILIARES	4,2	6,8	6,8	6,0	Sección N
77	Actividades de alquiler	25,9	0,0	0,0	9,7	77
78	Actividades relacionadas con el empleo	20,7	0,0	5,9	8,0	78
79	Actividades de agencias de viajes, operadores turísticos, servicios de reservas y otros relacionados	0,0	0,0	0,0	0,0	79
80	Actividades de seguridad e investigación	0,0	0,0	0,0	0,0	80
81	Servicios a edificios y actividades de jardinería	0,0	14,3	14,1	8,9	81
82	Actividades administrativas de oficina y otras actividades auxiliares a las empresas	0,0	0,0	0,0	0,0	82
Sección O	ADMINISTRACIÓN PÚBLICA Y DEFENSA; SEGURIDAD SOCIAL OBLIGATORIA	3,2	0,0	2,1	2,2	Sección O
84	Administración Pública y defensa; Seguridad Social obligatoria	3,2	0,0	2,1	2,2	84
Sección P	EDUCACIÓN	5,4	0,0	1,5	2,6	Sección P
85	Educación	5,4	0,0	1,5	2,6	85
Sección Q	ACTIVIDADES SANITARIAS Y DE SERVICIOS SOCIALES	4,9	0,0	4,1	3,9	Sección Q
86	Actividades sanitarias	4,4	0,0	5,8	4,6	86
87	Asistencia en establecimientos residenciales	11,9	0,0	0,0	3,5	87
88	Actividades de servicios sociales sin alojamiento	0,0	0,0	0,0	0,0	88
Sección R	ACTIVIDADES ARTÍSTICAS, RECREATIVAS Y DE ENTRETENIMIENTO	6,4	0,0	4,1	4,5	Sección R
90	Actividades de creación, artísticas y espectáculos	0,0	0,0	0,0	0,0	90
91	Actividades de bibliotecas, archivos, museos y otras actividades culturales	0,0	0,0	75,1	47,3	91
92	Actividades de juegos de azar y apuestas	0,0	0,0	0,0	0,0	92
93	Actividades deportivas, recreativas y de entretenimiento	9,5	0,0	0,0	3,4	93
Sección S	OTROS SERVICIOS	9,2	0,0	6,6	6,8	Sección S
94	Actividades asociativas	0,0	0,0	0,0	0,0	94
95	Reparación de ordenadores, efectos personales y artículos de uso doméstico	0,0	0,0	36,8	19,3	95
96	Otros servicios personales	12,4	0,0	4,8	7,2	96
Sección T	ACTIVIDADES DE LOS HOGARES COMO EMPLEADORES Y COMO PRODUCTORES DE BIENES Y SERVICIOS PARA USO PROPIO	0,0	0,0	5,5	3,1	Sección T
97	Actividades de los hogares como empleadores de personal doméstico	0,0	0,0	5,5	3,1	97
98	Actividades de los hogares como productores de bienes y servicios para uso propio	0,0	0,0	0,0	0,0	98
Sección U	ACTIVIDADES DE ORGANIZACIONES Y ORGANISMOS EXTRATERRITORIALES	0,0	0,0	0,0	0,0	Sección U
99	Actividades de organizaciones y organismos extraterritoriales	0,0	0,0	0,0	0,0	99
	OTROS SIN CLASIFICAR	0,0	0,0	0,0	0,0	
	TOTAL	4,2	2,0	5,9	4,8	

ÍNDICE DE INCIDENCIA DE LOS ACCIDENTES MORTALES IN ITINERE POR SECCIONES, EN LA COMUNITAT VALENCIANA Y SUS PROVINCIAS

Datos contabilizados según fecha de baja médica, correspondientes al periodo Interanual: octubre 2024 - septiembre 2025

Cuadro 15

SECCIONES CNAE-2009		INCIDE DE INCIDENCIA DE LOS ACCIDENTES MORTALES IN ITINERE				CNAE-2009
		Provincia de Alicante	Provincia de Castellón	Provincia de Valencia	Comunitat Valenciana	
		Total	Total	Total	Total	
Sección A	AGRICULTURA, GANADERÍA, SILVICULTURA Y PESCA	0,00	0,00	0,00	0,00	Sección A
Sección B	INDUSTRIAS EXTRACTIVAS	0,00	0,00	0,00	0,00	Sección B
Sección C	INDUSTRIA MANUFACTURERA	0,00	0,00	3,96	2,15	Sección C
Sección D	SUMINISTRO DE ENERGIA ELECTRICA, GAS, VAPOR Y AIRE ACONDICIONADO	0,00	0,00	0,00	0,00	Sección D
Sección E	SUMINISTRO DE AGUA, ACTIVIDADES DE SANEAMIENTO, GESTIÓN DE RESIDUOS Y DESCONTAMINACIÓN	0,00	0,00	0,00	0,00	Sección E
Sección F	CONSTRUCCIÓN	1,66	0,00	3,89	2,56	Sección F
Sección G	COMERCIO AL POR MAYOR Y AL POR MENOR; REPARACIÓN DE VEHÍCULOS DE MOTOR Y MOTOCICLETAS	0,00	0,00	1,41	0,75	Sección G
Sección H	TRANSPORTE Y ALMACENAMIENTO	2,81	0,00	2,97	2,59	Sección H
Sección I	HOSTELERÍA	2,15	0,00	0,00	0,97	Sección I
Sección J	INFORMACIÓN Y COMUNICACIONES	0,00	0,00	0,00	0,00	Sección J
Sección K	ACTIVIDADES FINANCIERAS Y DE SEGUROS	0,00	0,00	0,00	0,00	Sección K
Sección L	ACTIVIDADES INMOBILIARIAS	0,00	0,00	0,00	0,00	Sección L
Sección M	ACTIVIDADES PROFESIONALES, CIENTÍFICAS Y TÉCNICAS	0,00	0,00	4,36	2,65	Sección M
Sección N	ACTIVIDADES ADMINISTRATIVAS Y SERVICIOS AUXILIARES	2,09	0,00	1,13	1,33	Sección N
Sección O	ADMINISTRACIÓN PÚBLICA Y DEFENSA; SEGURIDAD SOCIAL OBLIGATORIA	0,00	8,28	4,11	3,28	Sección O
Sección P	EDUCACIÓN	0,00	0,00	0,00	0,00	Sección P
Sección Q	ACTIVIDADES SANITARIAS Y DE SERVICIOS SOCIALES	1,62	0,00	0,00	0,56	Sección Q
Sección R	ACTIVIDADES ARTÍSTICAS, RECREATIVAS Y DE ENTRETENIMIENTO	6,43	0,00	0,00	2,24	Sección R
Sección S	OTROS SERVICIOS	0,00	0,00	0,00	0,00	Sección S
Sección T	ACTIVIDADES DE LOS HOGARES COMO EMPLEADORES Y COMO PRODUCTORES DE BIENES Y SERVICIOS PARA USO PROPIO	0,00	0,00	0,00	0,00	Sección T
Sección U	ACTIVIDADES DE ORGANIZACIONES Y ORGANISMOS EXTRATERRITORIALES	0,00	0,00	0,00	0,00	Sección U
	OTROS SIN CLASIFICAR	0,00	0,00	0,00	0,00	
TOTAL		0,95	0,40	1,75	1,32	

INDICE DE INCIDENCIA DE LOS ACCIDENTES MORTALES IN ITINERE POR SECCIONES Y DIVISIONES, EN LA COMUNITAT VALENCIANA Y SUS PROVINCIAS

Datos contabilizados según fecha de baja médica, correspondientes al periodo Interanual: octubre 2024 - septiembre 2025

Cuadro 16

SECCIONES Y DIVISIONES CNAE-2009		INDICE DE INCIDENCIA DE LOS ACCIDENTES MORTALES IN ITINERE				CNAE-2009
		Provincia de Alicante	Provincia de Castellón	Provincia de Valencia	Comunitat Valenciana	
		Total	Total	Total	Total	
Sección A	AGRICULTURA, GANADERÍA, SILVICULTURA Y PESCA	0,00	0,00	0,00	0,00	Sección A
01	Agricultura, ganadería, caza y servicios relacionados con las mismas	0,00	0,00	0,00	0,00	01
02	Silvicultura y explotación forestal	0,00	0,00	0,00	0,00	02
03	Pesca y acuicultura	0,00	0,00	0,00	0,00	03
Sección B	INDUSTRIAS EXTRACTIVAS	0,00	0,00	0,00	0,00	Sección B
05	Extracción de antracita, hulla y lignito	0,00	0,00	0,00	0,00	05
06	Extracción de crudo de petróleo y gas natural	0,00	0,00	0,00	0,00	06
07	Extracción de minerales metálicos	0,00	0,00	0,00	0,00	07
08	Otras industrias extractivas	0,00	0,00	0,00	0,00	08
09	Actividades de apoyo a las industrias extractivas	0,00	0,00	0,00	0,00	09
Sección C	INDUSTRIA MANUFACTURERA	0,00	0,00	3,96	2,15	Sección C
10	Industria de la alimentación	0,00	0,00	3,17	2,22	10
11	Fabricación de bebidas	0,00	0,00	0,00	0,00	11
12	Industria del tabaco	0,00	0,00	0,00	0,00	12
13	Industria textil	0,00	0,00	0,00	0,00	13
14	Confección de prendas de vestir	0,00	0,00	32,68	21,27	14
15	Industria del cuero y del calzado	0,00	0,00	0,00	0,00	15
16	Industria de la madera y del corcho, excepto muebles; cestería y espartería	0,00	0,00	18,87	10,65	16
17	Industria del papel	0,00	0,00	0,00	0,00	17
18	Artes gráficas y reproducción de soportes grabados	0,00	0,00	0,00	0,00	18
19	Coquerías y refino de petróleo	0,00	0,00	0,00	0,00	19
20	Industria química	0,00	0,00	0,00	0,00	20
21	Fabricación de productos farmacéuticos	0,00	0,00	0,00	0,00	21
22	Fabricación de productos de caucho y plásticos	0,00	0,00	11,41	5,13	22
23	Fabricación de otros productos minerales no metálicos	0,00	0,00	0,00	0,00	23
24	Metalurgia; fabricación de productos de hierro, acero y ferroaleaciones	0,00	0,00	0,00	0,00	24
25	Fabricación de productos metálicos, excepto maquinaria y equipo	0,00	0,00	5,80	3,69	25
26	Fabricación de productos informáticos, electrónicos y ópticos	0,00	0,00	0,00	0,00	26
27	Fabricación de material y equipo eléctrico	0,00	0,00	0,00	0,00	27
28	Fabricación de maquinaria y equipo n.c.o.p.	0,00	0,00	0,00	0,00	28
29	Fabricación de vehículos de motor, remolques y semirremolques	0,00	0,00	8,26	7,17	29
30	Fabricación de otro material de transporte	0,00	0,00	0,00	0,00	30
31	Fabricación de muebles	0,00	0,00	0,00	0,00	31
32	Otras industrias manufactureras	0,00	0,00	0,00	0,00	32
33	Reparación e instalación de maquinaria y equipo	0,00	0,00	0,00	0,00	33
Sección D	SUMINISTRO DE ENERGIA ELECTRICA, GAS, VAPOR Y AIRE ACONDICIONADO	0,00	0,00	0,00	0,00	Sección D
35	Suministro de energía eléctrica, gas, vapor y aire acondicionado	0,00	0,00	0,00	0,00	35
Sección F	CONSTRUCCIÓN	1,66	0,00	3,89	2,56	Sección F
41	Construcción de edificios	0,00	0,00	7,00	3,30	41
42	Ingeniería civil	0,00	0,00	27,74	15,36	42
43	Actividades de construcción especializada	2,92	0,00	0,00	1,12	43
Sección G	COMERCIO AL POR MAYOR Y AL POR MENOR; REPARACIÓN DE VEHICULOS DE MOTOR Y MOTOCICLETAS	0,00	0,00	1,41	0,75	Sección G
45	Venta y reparación de vehículos de motor y motocicletas	0,00	0,00	0,00	0,00	45
46	Comercio al por mayor e intermediarios del comercio, excepto de vehículos de motor y motocicletas	0,00	0,00	2,53	1,44	46
47	Comercio al por menor, excepto de vehículos de motor y motocicletas	0,00	0,00	0,88	0,45	47
Sección H	TRANSPORTE Y ALMACENAMIENTO	2,81	0,00	2,97	2,59	Sección H
49	Transporte terrestre y por tubería	4,74	0,00	5,09	4,35	49
50	Transporte marítimo y por vías navegables interiores	0,00	0,00	0,00	0,00	50
51	Transporte aéreo	0,00	0,00	0,00	0,00	51
52	Almacenamiento y actividades anexas al transporte	0,00	0,00	0,00	0,00	52
53	Actividades postales y de correos	0,00	0,00	0,00	0,00	53
Sección I	HOSTELERIA	2,15	0,00	0,00	0,97	Sección I
55	Servicios de alojamiento	5,28	0,00	0,00	3,08	55
56	Servicios de comidas y bebidas	1,35	0,00	0,00	0,57	56

CNAE-2009	ACCIDENTES MORTALES - SECCIONES Y DIVISIONES	Provincia de Alicante	Provincia de Castellón	Provincia de Valencia	Comunitat Valenciana	CNAE-2009 Cuadro 10
		Total	Total	Total	Total	
Sección J	INFORMACIÓN Y COMUNICACIONES	0,00	0,00	0,00	0,00	Sección J
58	Edición	0,00	0,00	0,00	0,00	58
59	Actividades cinematográficas, de vídeo y de televisión, grabación de sonido y edición musical	0,00	0,00	0,00	0,00	59
60	Actividades de programación y emisión de radio y televisión	0,00	0,00	0,00	0,00	60
61	Telecomunicaciones	0,00	0,00	0,00	0,00	61
62	Programación, consultoría y otras actividades relacionadas con la informática	0,00	0,00	0,00	0,00	62
63	Servicios de información	0,00	0,00	0,00	0,00	63
Sección K	ACTIVIDADES FINANCIERAS Y DE SEGUROS	0,00	0,00	0,00	0,00	Sección K
64	Servicios financieros, excepto seguros y fondos de pensiones	0,00	0,00	0,00	0,00	64
65	Seguros, reaseguros y fondos de pensiones, excepto Seguridad Social obligatoria	0,00	0,00	0,00	0,00	65
66	Actividades auxiliares a los servicios financieros y a los seguros	0,00	0,00	0,00	0,00	66
Sección L	ACTIVIDADES INMOBILIARIAS	0,00	0,00	0,00	0,00	Sección L
68	Actividades inmobiliarias	0,00	0,00	0,00	0,00	68
Sección M	ACTIVIDADES PROFESIONALES, CIENTÍFICAS Y TÉCNICAS	0,00	0,00	4,36	2,65	Sección M
69	Actividades jurídicas y de contabilidad	0,00	0,00	0,00	0,00	69
70	Actividades de las sedes centrales; actividades de consultoría de gestión empresarial	0,00	0,00	0,00	0,00	70
71	Servicios técnicos de arquitectura e ingeniería; ensayos y análisis técnicos	0,00	0,00	5,81	3,92	71
72	Investigación y desarrollo	0,00	0,00	0,00	0,00	72
73	Publicidad y estudios de mercado	0,00	0,00	0,00	0,00	73
74	Otras actividades profesionales, científicas y técnicas	0,00	0,00	10,53	6,27	74
75	Actividades veterinarias	0,00	0,00	53,38	26,82	75
Sección N	ACTIVIDADES ADMINISTRATIVAS Y SERVICIOS AUXILIARES	2,09	0,00	1,13	1,33	Sección N
77	Actividades de alquiler	0,00	0,00	0,00	0,00	77
78	Actividades relacionadas con el empleo	0,00	0,00	0,00	0,00	78
79	Actividades de agencias de viajes, operadores turísticos, servicios de reservas y otros relacionados	0,00	0,00	0,00	0,00	79
80	Actividades de seguridad e investigación	24,31	0,00	0,00	7,63	80
81	Servicios a edificios y actividades de jardinería	0,00	0,00	2,83	1,49	81
82	Actividades administrativas de oficina y otras actividades auxiliares a las empresas	0,00	0,00	0,00	0,00	82
Sección O	ADMINISTRACIÓN PÚBLICA Y DEFENSA; SEGURIDAD SOCIAL OBLIGATORIA	0,00	8,28	4,11	3,28	Sección O
84	Administración Pública y defensa; Seguridad Social obligatoria	0,00	8,28	4,11	3,28	84
Sección P	EDUCACIÓN	0,00	0,00	0,00	0,00	Sección P
85	Educación	0,00	0,00	0,00	0,00	85
Sección Q	ACTIVIDADES SANITARIAS Y DE SERVICIOS SOCIALES	1,62	0,00	0,00	0,56	Sección Q
86	Actividades sanitarias	0,00	0,00	0,00	0,00	86
87	Asistencia en establecimientos residenciales	0,00	0,00	0,00	0,00	87
88	Actividades de servicios sociales sin alojamiento	13,52	0,00	0,00	4,97	88
Sección R	ACTIVIDADES ARTÍSTICAS, RECREATIVAS Y DE ENTRETENIMIENTO	6,43	0,00	0,00	2,24	Sección R
90	Actividades de creación, artísticas y espectáculos	0,00	0,00	0,00	0,00	90
91	Actividades de bibliotecas, archivos, museos y otras actividades culturales	0,00	0,00	0,00	0,00	91
92	Actividades de juegos de azar y apuestas	0,00	0,00	0,00	0,00	92
93	Actividades deportivas, recreativas y de entretenimiento	9,52	0,00	0,00	3,38	93
Sección S	OTROS SERVICIOS	0,00	0,00	0,00	0,00	Sección S
94	Actividades asociativas	0,00	0,00	0,00	0,00	94
95	Reparación de ordenadores, efectos personales y artículos de uso doméstico	0,00	0,00	0,00	0,00	95
96	Otros servicios personales	0,00	0,00	0,00	0,00	96
Sección T	ACTIVIDADES DE LOS HOGARES COMO EMPLEADORES Y COMO PRODUCTORES DE BIENES Y SERVICIOS PARA USO PROPIO	0,00	0,00	0,00	0,00	Sección T
97	Actividades de los hogares como empleadores de personal doméstico	0,00	0,00	0,00	0,00	97
98	Actividades de los hogares como productores de bienes y servicios para uso propio	0,00	0,00	0,00	0,00	98
Sección U	ACTIVIDADES DE ORGANIZACIONES Y ORGANISMOS EXTRATERRITORIALES	0,00	0,00	0,00	0,00	Sección U
99	Actividades de organizaciones y organismos extraterritoriales	0,00	0,00	0,00	0,00	99
	OTROS SIN CLASIFICAR	0,00	0,00	0,00	0,00	
TOTAL		0,95	0,40	1,75	1,32	

INVASSAT

Institut Valencià de Seguretat i Salut en el Treball

www.invassat.gva.es

secretaria.invassat@gva.es



**GENERALITAT
VALENCIANA**

Conselleria de Educación, Cultura,
Universidades y Empleo