



ESTADÍSTIQUES DE L'INVASSAT

Accidentes de
trabajo en la
Comunitat
Valenciana

Septiembre 2024 /
Agosto 2025

Título: *Estadísticas de accidentes de trabajo en la Comunitat Valenciana :
septiembre 2024 / agosto 2025*

Autor: Jorge Cervera Boada, José Ignacio Villarroya Bayarri y Miguel Poquet Peiró. Servicio de Programas de Actuación y Estadística.

Edición: septiembre 2025

Identificador: EA01-251002

Institut Valencià de Seguretat i Salut en el Treball (INVASSAT)
C/ València, 32. 46100 Burjassot
www.invassat.gva.es



**GENERALITAT
VALENCIANA**

INVASSAT
Institut Valencià de
Seguretat i Salut en el Treball

Fuentes:

Datos sobre accidentes de trabajo en jornada de trabajo e in itinere extraídos de la consulta de la aplicación Delt@. Ministerio de Trabajo y Economía Social.
Datos de personas trabajadoras expuestas, Ministerio de Trabajo y Economía Social.

Versión 01



ESTADÍSTIQUES DE L'INVASSAT

Accidentes de trabajo en
la Comunitat Valenciana

Septiembre 2024 / Agosto 2025

Sección I

Informe
provisional de
estadísticas de
accidentes de
trabajo en
jornada de
trabajo (por
fecha de baja
médica)

Evolución respecto al año
anterior

INDICE

Metodología y observaciones al Informe Provisional de Accidentes con baja en Jornada de Trabajo	Pág. 4
Informe provisional de Estadísticas de Accidentes con baja en Jornada de Trabajo contabilizados por fecha de baja médica	Pág. 5
Informe resumen de accidentes con baja en jornada de trabajo en la Comunitat Valenciana. Por fecha de baja médica.	Pág. 6
Informe resumen de accidentes con baja en jornada de trabajo en Alicante. Por fecha de baja médica.	Pág. 8
Informe resumen de accidentes con baja en jornada de trabajo en Castellón. Por fecha de baja médica.	Pág. 10
Informe resumen de accidentes con baja en jornada de trabajo en Valencia. Por fecha de baja médica.	Pág. 12
Cuadro 1 Total de accidentes con baja en jornada de trabajo por sectores económicos en la Comunitat Valenciana. Por fecha de baja médica.	Pág. 14
Cuadro 2 Total de accidentes con baja en jornada de trabajo por sectores económicos en la provincia de Alicante . Por fecha de baja médica.	Pág. 15
Cuadro 3 Total de accidentes con baja en jornada de trabajo por sectores económicos en la provincia de Castellón. Por fecha de baja médica.	Pág. 16
Cuadro 4 Total de accidentes con baja en jornada de trabajo por sectores económicos en la provincia de Valencia. Por fecha de baja médica.	Pág. 17
Cuadro 5 Total de accidentes con baja en jornada de trabajo por secciones en la Comunitat Valenciana y sus provincias.	Pág. 18
Cuadro 6 Total de accidentes con baja en jornada de trabajo por divisiones en la Comunitat Valenciana y sus provincias.	Pág. 19
Cuadro 7 Accidentes graves en jornada de trabajo por secciones en la Comunitat Valenciana y sus provincias.	Pág. 21
Cuadro 8 Accidentes graves en jornada de trabajo por divisiones en la Comunitat Valenciana y sus provincias.	Pág. 22
Cuadro 9 Accidentes mortales en jornada de trabajo por secciones en la Comunitat Valenciana y sus provincias.	Pág. 24
Cuadro 10 Accidentes mortales en jornada de trabajo por divisiones en la Comunitat Valenciana y sus provincias.	Pág. 25
Cuadro 11 Índice de incidencia del total de accidentes con baja en jornada de trabajo por secciones en la Comunitat Valenciana y sus provincias.	Pág. 27
Cuadro 12 Índice de incidencia del total de accidentes con baja en jornada de trabajo por divisiones en la Comunitat Valenciana y sus provincias.	Pág. 28
Cuadro 13 Índice de incidencia de los accidentes graves en jornada de trabajo por secciones en la Comunitat Valenciana y sus provincias.	Pág. 30
Cuadro 14 Índice de incidencia de los accidentes graves en jornada de trabajo por divisiones en la Comunitat Valenciana y sus provincias.	Pág. 31
Cuadro 15 Índice de incidencia de los accidentes mortales en jornada de trabajo por secciones en la Comunitat Valenciana y sus provincias.	Pág. 33
Cuadro 16 Índice de incidencia de los accidentes mortales en jornada de trabajo por divisiones en la Comunitat Valenciana y sus provincias.	Pág. 34
Cuadro 17 Accidentes mortales según clasificación (no traumáticos, traumáticos tráfico, resto traumáticos) de la Comunitat Valenciana y provincias.	Pág. 36
Cuadro 18 Evolución del total de accidentes mortales de la Comunitat Valenciana y provincias según clasificación, respecto al periodo interanual anterior.	Pág. 38
Cuadro 19 Accidentes mortales traumáticos en jornada de trabajo, excluidos no traumáticos y asociados al tráfico. Según agrupación de códigos de forma del accidente. Comunitat Valenciana.	Pág. 39
Cuadro 20 Accidentes mortales traumáticos en jornada de trabajo, excluidos no traumáticos y asociados al tráfico. Según agrupación de códigos de forma del accidente. Provincia de Alicante.	Pág. 41
Cuadro 21 Accidentes mortales traumáticos en jornada de trabajo, excluidos no traumáticos y asociados al tráfico. Según agrupación de códigos de forma del accidente. Provincia de Castellón.	Pág. 43
Cuadro 22 Accidentes mortales traumáticos en jornada de trabajo, excluidos no traumáticos y asociados al tráfico. Según agrupación de códigos de forma del accidente. Provincia de Valencia.	Pág. 45
Cuadro 23 Accidentes mortales traumáticos en jornada de trabajo, excluidos no traumáticos y asociados al tráfico según la forma del accidente o del contacto que produjo la lesión. Comunitat Valenciana y provincias.	Pág. 47
Informe provisional de Estadísticas de Accidentes In Itinere contabilizados por fecha de baja médica	Pág. 48
Informe resumen de accidentes in itinere en la Comunitat Valenciana. Por fecha de baja médica.	Pág. 49
Informe resumen de accidentes in itinere en Alicante. Por fecha de baja médica.	Pág. 50
Informe resumen de accidentes in itinere en Castellón. Por fecha de baja médica.	Pág. 51
Informe resumen de accidentes in itinere en Valencia. Por fecha de baja médica.	Pág. 52
Cuadro 1 Total de accidentes in itinere por sectores económicos en la Comunitat Valenciana.	Pág. 53
Cuadro 2 Total de accidentes in itinere por sectores económicos en la provincia de Alicante.	Pág. 54
Cuadro 3 Total de accidentes in itinere por sectores económicos en la provincia de Castellón.	Pág. 55
Cuadro 4 Total de accidentes in itinere por sectores económicos en la provincia de Valencia.	Pág. 56
Cuadro 5 Total de accidentes in itinere por secciones en la Comunitat Valenciana y sus provincias.	Pág. 57
Cuadro 6 Total de accidentes in itinere por divisiones en la Comunitat Valenciana y sus provincias.	Pág. 58
Cuadro 7 Accidentes graves in itinere por secciones en la Comunitat Valenciana y sus provincias.	Pág. 60
Cuadro 8 Accidentes graves in itinere por divisiones en la Comunitat Valenciana y sus provincias.	Pág. 61
Cuadro 9 Accidentes mortales in itinere por secciones en la Comunitat Valenciana y sus provincias.	Pág. 62
Cuadro 10 Accidentes mortales in itinere por secciones y divisiones en la Comunitat Valenciana y sus provincias.	Pág. 64
Cuadro 11 Índice de incidencia del total de accidentes in itinere por secciones en la Comunitat Valenciana y sus provincias.	Pág. 66
Cuadro 12 Índice de incidencia del total de accidentes in itinere por divisiones en la Comunitat Valenciana y sus provincias.	Pág. 67
Cuadro 13 Índice de incidencia de los accidentes graves in itinere por secciones en la Comunitat Valenciana y sus provincias.	Pág. 69
Cuadro 14 Índice de incidencia de los accidentes graves in itinere por divisiones en la Comunitat Valenciana y sus provincias.	Pág. 70
Cuadro 15 Índice de incidencia de los accidentes mortales in itinere por secciones en la Comunitat Valenciana y sus provincias.	Pág. 72
Cuadro 16 Índice de incidencia de los accidentes mortales in itinere por divisiones en la Comunitat Valenciana y sus provincias.	Pág. 73

Metodología y observaciones al Informe Provisional de Accidentes con baja en Jornada de Trabajo

Los informes provisionales interanuales (12 meses) de los accidentes con baja en jornada de trabajo e Itinere que se han publicado todos los meses en la web del INVASSAT, hasta diciembre de 2012, fueron realizados con datos del sistema Delt@ según la fecha de recepción de los partes de accidente.

A partir de enero de 2013 se efectúa un cambio metodológico, realizándose este mismo informe con datos del sistema Delt@, pero por fecha de baja médica.

Sin embargo, los informes provisionales interanuales de accidentes y los análisis que se efectúan, se comenzaron a elaborar, a partir de enero de 2013, por fecha de baja médica, que ya utilizábamos en los índices de referencia en los planes de actuación contra la siniestralidad laboral en las empresas de la Comunitat Valenciana, por recoger mejor los casos que han sucedido durante el periodo analizado.

Los accidentes mortales se revisan detalladamente uno a uno, corrigiéndose las codificaciones erróneas que puedan encontrarse.

Informe Provisional Interanual

Accidentes con baja en Jornada de Trabajo y Accidentes Itinere, según gravedad.

Periodo analizado: septiembre 2024 - agosto 2025 (12 meses)

Comunitat Valenciana y Provincias.

DATOS PROVISIONALES

Consulta al sistema Delt@ en fecha 22-09-2025; sin pluriempleados y por fecha de baja médica. Se incluyen los accidentes recepcionados en el periodo de referencia.

Para realizar la comparación de los registros con el año anterior se obtienen como referencia los datos del mismo periodo publicados por este organismo.

OBSERVACIONES

El número de trabajadores expuestos procede de los datos facilitados, con carácter mensual, para cada una de las provincias de Alicante, Castellón y Valencia, por la Subdirección General de Estadística del Ministerio de Empleo y Seguridad Social a través de la Gerencia Informática de la Seguridad Social -Servicio de Aplicación y Protección Social- y el Servicio de Estadísticas de Siniestralidad Laboral.

Los trabajadores expuestos corresponden a los afiliados a fin de mes a la Seguridad Social, en aquellos regímenes que tienen cubiertas específicamente las contingencias profesionales de accidentes de trabajo y enfermedades profesionales:

Régimen General y Minería del Carbón, Régimen Especial Agrario, Régimen Especial del Mar, Sistema especial de Empleados de Hogar (a partir de enero de 2012) y Trabajadores del Régimen Especial de Autónomos que hayan optado por la cobertura de contingencias profesionales (a partir de agosto de 2006).

Para el cálculo del número de trabajadores expuestos en cada provincia, se obtiene la media aritmética de los 12 meses que abarca el periodo. El número de trabajadores expuestos de la Comunitat Valenciana es la suma de las medias obtenidas en cada una de las tres provincias.

Para el cálculo de estas medias aritméticas, se tienen en cuenta las cifras decimales correspondientes, mientras que para la presentación de los resultados, se obvian dichos decimales realizándose el redondeo correspondiente. Esto puede suponer que la suma del número de trabajadores de las tres provincias no coincida con el número de trabajadores de la Comunitat Valenciana. De este mismo modo puede suceder con el cálculo al hallar la media aritmética del número de trabajadores expuestos por sectores económicos.

Se debe tener en cuenta que a partir del 1 de enero de 2019:

- Dejan de incluirse los cuidadores no profesionales (aproximadamente 1.000 afiliados en enero 2019).

- La cobertura por contingencias profesionales es obligatoria en el RETA con carácter general (de acuerdo a lo establecido en el Real Decreto-ley 28/2018, de 28 de diciembre, si bien la citada norma recoge colectivos excepcionados dentro del RETA para los que persiste la cobertura voluntaria) lo que supone un incremento aproximado de unos 330.000 afiliados en enero 2019 en la Comunitat Valenciana.

- Se produce un cambio en la definición de accidente mortal, se contabilizan como accidentes mortales todos los fallecimientos a consecuencia de un accidente de trabajo que se produzcan en el plazo de un año desde la fecha del accidente, independientemente de su gravedad inicial. Esta nueva definición, que amplía el concepto que se venía utilizando hasta ahora, se adapta a las recomendaciones de la Organización Internacional del Trabajo (OIT). También, esta definición es la que se utiliza en la Estadística Europea de Accidentes de Trabajo que publica EUROSTAT. La definición utilizada hasta el 2018, consideraba como accidente mortal, a los efectos de esta estadística, el accidente de trabajo para el que las lesiones producidas constan como mortales en el parte de accidente de trabajo.

- Debido a la pandemia por COVID-19, desde marzo de 2020, diversos sectores se han visto afectados por Expedientes de Regulación Temporal de Empleo (ERTES). Esta situación de estado de alta como personal activo, sin estar expuesto a situaciones o actividades laborales, ha generado una no homogeneidad de las series. Por ello, pueden existir algunos valores absolutos e índices de incidencia de algunos sectores productivos que no son comparables a situaciones anteriores o posteriores hasta que se vuelva a la situación de normalidad.

- A partir del 2021 el Ministerio de Trabajo y Economía Social introduce en sus estudios estadísticos de los accidentes de trabajo un cambio de criterio importante en relación con la desagregación por actividad económica. Es por ello que se pasa a considerar como actividad económica la del centro de trabajo en el que el trabajador está dado de alta en la Seguridad Social (anteriormente se consideraba la actividad económica del centro de trabajo donde sucedía el accidente). La adopción de este criterio alinea la estadística española con el estándar europeo.

Estas circunstancias hacen que se produzca una ruptura de las series.

Esta estadística forma parte de la operación del Plan Valenciano de Estadística 50320 - Estadística de accidentes de trabajo.

INFORME RESUMEN DE ACCIDENTES CON BAJA EN JORNADA DE TRABAJO

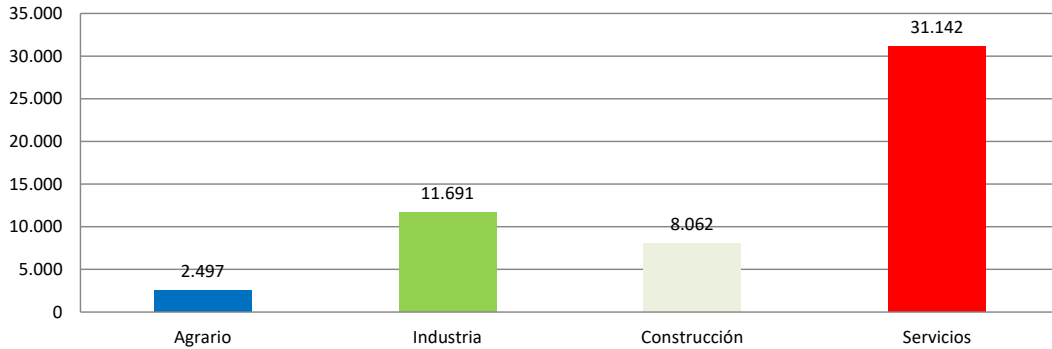
Comunitat Valenciana

Periodo: septiembre 2024 - agosto 2025 (12 meses)
Por fecha de baja médica

Accidentes con baja en jornada de trabajo

En el periodo considerado, en la Comunitat Valenciana se registraron un total de 53.392 accidentes con baja en jornada de trabajo, con un aumento de 300 casos en relación con el mismo periodo del año anterior y que representa un incremento del 0,57%.

En lo que respecta a los sectores, la distribución del total de los accidentes es la siguiente: el sector Agrario con 2.497 casos representa un 4,7%, la Industria con 11.691 casos representa un 21,9%, la Construcción con 8.062 casos representa un 15,1% y los Servicios con 31.142 casos representa un 58,3%.



El índice de incidencia del total de accidentes con baja en jornada de trabajo fue de 2.516,9 casos por cada cien mil trabajadores expuestos, con una reducción del 1,9%.

Por sectores, el índice de incidencia se distribuye de la siguiente manera: el Agrario es 4.991,4; la Industria es 3.841,5; la Construcción es 5.197,4 y el de Servicios es 1.932,1.

Población expuesta al riesgo

En el periodo considerado, la población expuesta al riesgo fue de 2.121.315 trabajadores, un 2,5% más que en el mismo periodo interanual anterior.

Accidentes graves

Los accidentes graves fueron 369 casos, con un aumento de 4 casos que representa un incremento del 1,1%.

El índice de incidencia de los accidentes graves fue de 17,4 casos por cada cien mil trabajadores expuestos, con una reducción del 1,4%.

Por sectores, en los accidentes graves, el índice de incidencia se distribuye de la siguiente manera por cada cien mil trabajadores: el sector Agrario es 40,0; la Industria es 27,9; la Construcción es 63,2 y los Servicios es 10,3.

Accidentes mortales

Los accidentes mortales fueron 85 casos, con un aumento de 16 casos que representa un incremento del 23,2%.

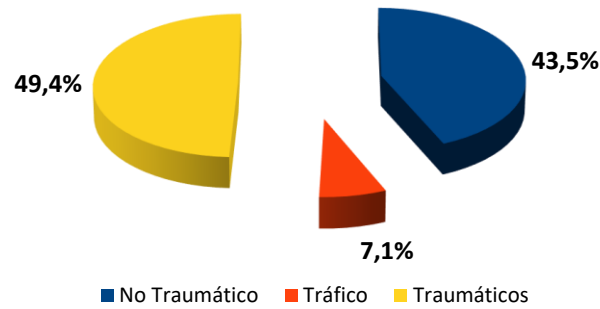
El índice de incidencia de los accidentes mortales fue de 4,0 casos por cada cien mil trabajadores expuestos, con un incremento del 20,2%.

Por sectores, en los accidentes mortales, el índice de incidencia se distribuye de la siguiente manera por cada cien mil trabajadores: el sector Agrario es 14,0; la Industria es 6,2; la Construcción es 10,3 y los Servicios es 2,7.

La sección de Transporte y almacenamiento con 21 casos (24,7%), ocupa el primer lugar; las secciones de Construcción y de Industria manufacturera con 16 casos (18,8%) cada una, ocupan el segundo lugar y la sección de Comercio al por mayor y al por menor; reparación de vehículos de motor y motocicletas con 10 casos (11,8%), ocupa el tercer lugar.

Estas 4 secciones económicas representan el 74,1% del total de los casos.

De los 85 casos registrados, 37, es decir, el 43,5% de los casos, fueron patologías no traumáticas (accidentes cardiovasculares), 6 casos, es decir, el 7,1% fueron accidentes asociados al tráfico y el resto, es decir, 42 casos, fueron accidentes traumáticos y representan el 49,4%.



De los accidentes traumáticos, 13 casos (31,0%) fueron FORMAS 40-49 (Choque o golpe contra objeto en movimiento, colisión), 11 casos (26,2%) fueron FORMAS 30-39 (Aplastamiento sobre o contra un objeto inmóvil), 9 casos (21,4%) fueron FORMAS 60-69 (Quedar atrapado, ser aplastado, sufrir amputación), 6 casos (14,3%) fueron FORMAS 20-29 (Ahogamiento, quedar sepultado, quedar envuelto), 2 casos (4,8%) fueron FORMAS 10 (Contacto eléctrico, fuego, temperatura o sustancias peligrosas) y 1 caso (2,4%) fue FORMAS 00 (Ninguna información).

En cuanto a la evolución del total de accidentes mortales en jornada de trabajo según su clasificación con respecto al periodo interanual anterior, los accidentes no traumáticos han experimentado un aumento de 12 casos (48%), los accidentes asociados al tráfico han experimentado una disminución de 7 casos (-53,8%) y los accidentes traumáticos han experimentado un aumento de 11 casos (35,5%).

INFORME RESUMEN DE ACCIDENTES CON BAJA EN JORNADA DE TRABAJO

Provincia de Alicante

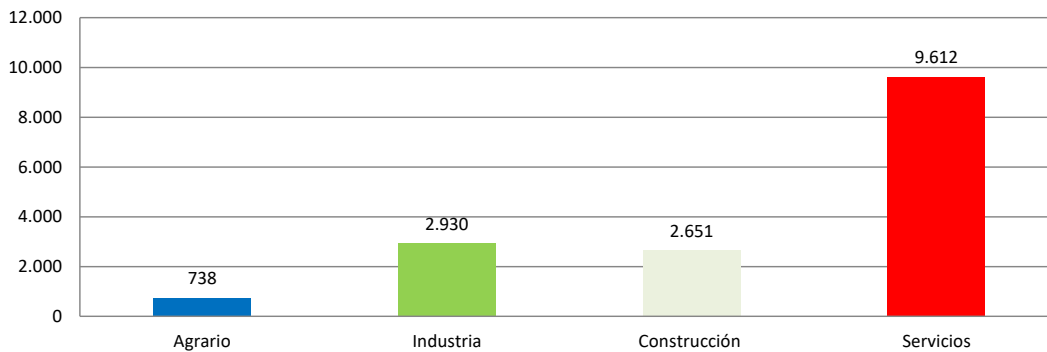
Periodo: septiembre 2024 - agosto 2025 (12 meses)

Por fecha de baja médica

Accidentes con baja en jornada de trabajo

En el periodo considerado, en la provincia de Alicante se registraron un total de 15.931 accidentes con baja en jornada de trabajo, con una disminución de 613 casos en relación con el mismo periodo del año anterior y que representa una reducción del 3,7%.

En lo que respecta a los sectores, la distribución del total de los accidentes es la siguiente: el sector Agrario con 738 casos representa un 4,6%, la Industria con 2.930 casos representa un 18,4%, la Construcción con 2.651 casos representa un 16,6% y los Servicios con 9.612 casos representa un 60,3%.



El índice de incidencia del total de accidentes con baja en jornada de trabajo fue de 2.174,3 casos por cada cien mil trabajadores expuestos, con una reducción del 5,8%.

Por sectores, el índice de incidencia se distribuye de la siguiente manera: el Agrario es 4.432,2; la Industria es 3.236,3; la Construcción es 4.411,8 y el de Servicios es 1.700,0.

Población expuesta al riesgo

En el periodo considerado, la población expuesta al riesgo fue de 732.686 trabajadores, un 2,3% más que en el mismo periodo interanual anterior.

Accidentes graves

Los accidentes graves fueron 108 casos, con una disminución de 8 casos que representan una reducción del 6,9%.

El índice de incidencia de los accidentes graves fue de 14,7 casos por cada cien mil trabajadores expuestos, con una reducción del 9,0%.

Por sectores, en los accidentes graves, el índice de incidencia se distribuye de la siguiente manera por cada cien mil trabajadores: el sector Agrario es 36,0; Industria es 26,5; la Construcción es 41,6 y los Servicios es 9,4.

Accidentes mortales

Los accidentes mortales fueron 14 casos, con una disminución de 14 casos que representa una reducción del 50,0%.

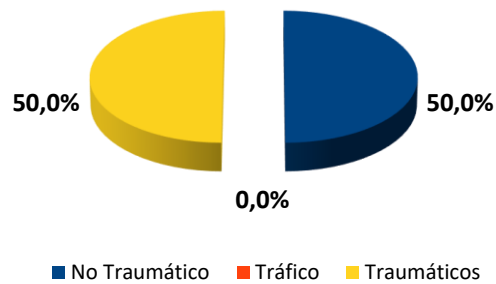
El índice de incidencia de los accidentes mortales fue de 1,9 casos por cada cien mil trabajadores expuestos, con una reducción del 51,1%.

Por sectores, en los accidentes mortales, el índice de incidencia se distribuye de la siguiente manera por cada cien mil trabajadores: el sector Agrario es nulo; Industria es 4,4; la Construcción es 5,0 y los Servicios es 1,2.

La sección de Transporte y almacenamiento con 5 casos (35,7%), ocupa el primer lugar; la sección de Industria manufacturera con 4 casos (28,6%), ocupa el segundo lugar y la sección de Construcción con 3 casos (21,4%), ocupa el tercer lugar.

Estas 3 secciones económicas representan el 85,7% del total de los casos.

De los 14 casos registrados, 7, es decir, el 50,0% de los casos, fueron patologías no traumáticas (accidentes cardiovasculares), hubo 0 casos de accidentes asociados al tráfico (0,0%) y el resto, es decir, 7 casos, fueron accidentes traumáticos y representan el 50,0%.



De éstos últimos, 4 casos (57,1%) fueron FORMAS 40-49 (Choque o golpe contra objeto en movimiento, colisión), 1 caso (14,3%) fue FORMAS 20-29 (Ahogamiento, quedar sepultado, quedar envuelto), 1 caso (14,3%) fue FORMAS 30-39 (Choque o golpe contra objeto en movimiento, colisión) y 1 caso (14,3%) fue FORMAS 60-69 (Quedar atrapado, ser aplastado, sufrir amputación).

En cuanto a la evolución del total de accidentes mortales en jornada de trabajo según su clasificación con respecto al periodo interanual anterior, los accidentes no traumáticos han experimentado un descenso de 2 casos (-22,22%), los accidentes traumáticos asociados al tráfico han experimentado una disminución de 7 casos (-100%), y el resto de traumáticos han experimentado un descenso de 5 casos (-41,7%).

INFORME RESUMEN DE ACCIDENTES CON BAJA EN JORNADA DE TRABAJO

Provincia de Castellón

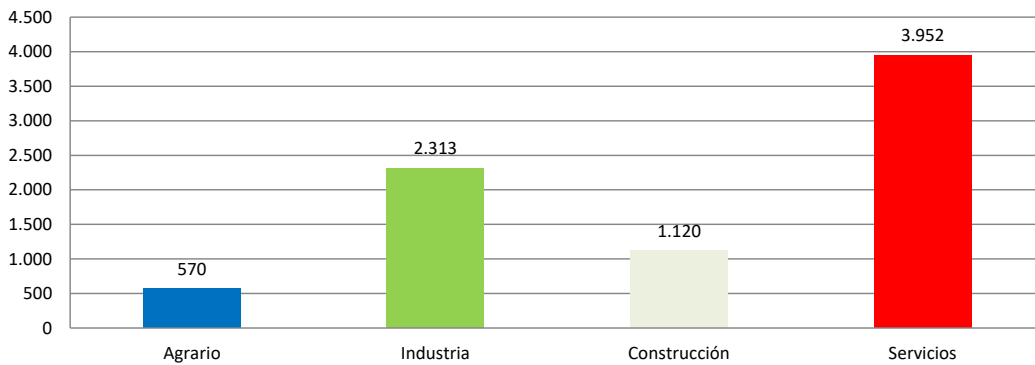
Periodo: septiembre 2024 - agosto 2025 (12 meses)

Por fecha de baja médica

Accidentes con baja en jornada de trabajo

En el periodo considerado, en la provincia de Castellón se registraron un total de 7.955 accidentes con baja en jornada de trabajo, con un aumento de 201 casos en relación con el mismo periodo del año anterior y que representa un incremento del 2,6%.

En lo que respecta a los sectores, la distribución del total de los accidentes es la siguiente: el sector Agrario con 570 casos representa un 7,2%, la Industria con 2.313 casos representa un 29,1%, la Construcción con 1.120 casos representa un 14,1% y los Servicios con 3.952 casos representan un 49,7%.



El índice de incidencia del total de accidentes con baja en jornada de trabajo fue de 3.186,1 casos por cada cien mil trabajadores expuestos, con un incremento del 1,1%.

Por sectores, el índice de incidencia se distribuye de la siguiente manera: el Agrario es 5.955,5; la Industria es 4.694,6; la Construcción es 6.010,5 y el de Servicios es 2.294,9.

Población expuesta al riesgo

En el periodo considerado, la población expuesta al riesgo fue de 249.680 trabajadores, un 1,5% más que en el mismo periodo interanual anterior.

Accidentes graves

Los accidentes graves fueron 28 casos, con una disminución de 12 casos que representan una reducción del 30,0%.

El índice de incidencia de los accidentes graves fue de 11,2 casos por cada cien mil trabajadores expuestos, con una reducción del 31,02%.

Por sectores, en los accidentes graves, el índice de incidencia se distribuye de la siguiente manera por cada cien mil trabajadores: el sector Agrario es 31,3; Industria es 10,2; la Construcción es 53,7 y los Servicios es 5,8.

Accidentes mortales

Los accidentes mortales fueron 6 casos, con una disminución de 0 casos que representa una reducción del 0,0%.

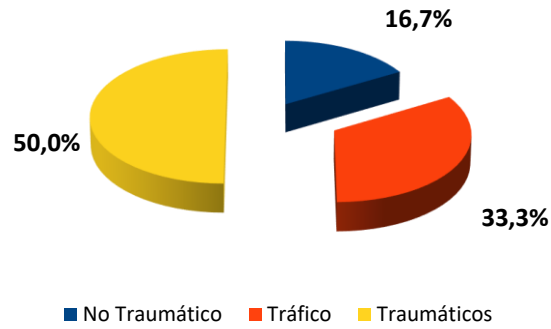
El índice de incidencia de los accidentes mortales fue de 2,4 casos por cada cien mil trabajadores expuestos, con una reducción del 1,5%.

Por sectores, en los accidentes mortales, el índice de incidencia se distribuye de la siguiente manera por cada cien mil trabajadores: el sector Agrario es nulo; Industria es 6,1; la Construcción es 5,4 y los Servicios es 1,2.

La sección de Industria manufacturera con 3 casos (50,0%), ocupa el primer lugar; la sección de Transporte y almacenamiento con 2 casos (33,3%), ocupa el segundo lugar y la sección de Construcción con 1 caso (16,7%), ocupa el tercer lugar.

Estas 3 secciones económicas representan el 100,0% del total de los casos.

De los 6 casos registrados, 1 caso (16,7%) fue patología no traumática, 2 casos (33,3%) fueron accidentes asociados al tráfico y 3 caso fue accidente traumático y representa el 50%.



De éstos últimos, 1 caso (33,3%) fue FORMAS 20-29 (Ahogamiento, quedar sepultado, quedar envuelto), 1 caso (33,3%) fue FORMAS 30-39 (Choque o golpe contra objeto en movimiento, colisión) y 1 caso (33,3%) fue FORMAS 60-69 (Quedar atrapado, ser aplastado, sufrir amputación).

En cuanto a la evolución del total de accidentes mortales en jornada de trabajo con respecto al periodo interanual anterior, los accidentes no traumáticos han experimentado un descenso de 1 caso (-50%), los accidentes traumáticos asociados al tráfico han experimentado una disminución de 0 casos (0%) y el resto de traumáticos han experimentado un aumento de 1 caso (50%).

INFORME RESUMEN DE ACCIDENTES CON BAJA EN JORNADA DE TRABAJO

Provincia de Valencia

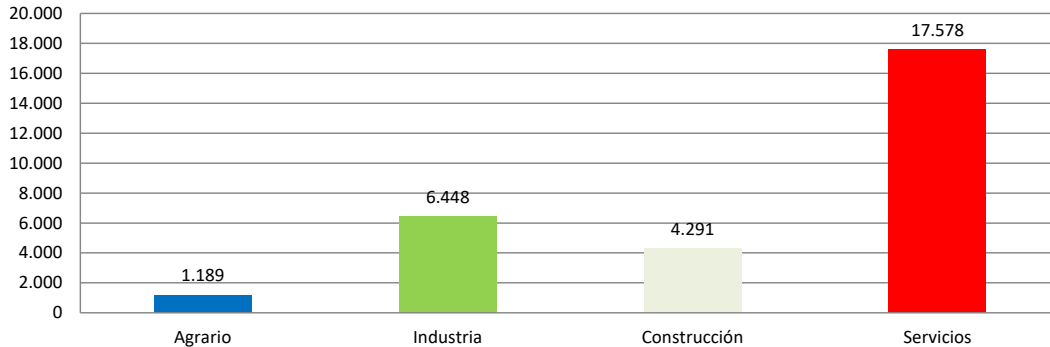
Periodo: septiembre 2024 - agosto 2025 (12 meses)

Por fecha de baja médica

Accidentes con baja en jornada de trabajo

En el periodo considerado, en la provincia de Valencia se registraron un total de 29.506 accidentes con baja en jornada de trabajo, con un aumento de 712 casos en relación con el mismo periodo del año anterior y que representa un incremento del 2,5%.

En lo que respecta a los sectores, la distribución del total de los accidentes es la siguiente: el sector de la Agrario con 1.189 casos representa un 4%, la Industria con 6.448 casos representa un 21,9%, la Construcción con 4.291 casos representa un 14,5% y los Servicios con 17.578 casos representa un 59,6%.



El índice de incidencia del total de accidentes con baja en jornada de trabajo fue de 2.590,6 casos por cada cien mil trabajadores expuestos, con una reducción del 0,4%.

Por sectores, el índice de incidencia se distribuye de la siguiente manera: el Agrario es 4.995,0; la Industria es 3.919,0; la Construcción es 5.617,1 y el de Servicios es 2.010,7.

Población expuesta al riesgo

En el periodo considerado, la población expuesta al riesgo fue de 1.138.950 trabajadores, un 2,9% más que en el mismo periodo interanual anterior.

Accidentes graves

Los accidentes graves fueron 233 casos, con un aumento de 24 casos que representa un incremento del 11,5%.

El índice de incidencia de los accidentes graves fue de 20,5 casos por cada cien mil trabajadores expuestos, con un incremento del 8,4%.

Por sectores, en los accidentes graves, el índice de incidencia se distribuye de la siguiente manera por cada cien mil trabajadores: el sector Agrario es 46,2; la Industria es 34,0; la Construcción es 82,5 y los Servicios es 11,8.

Accidentes mortales

Los accidentes mortales fueron 65 casos, con un aumento de 30 casos que representan un incremento del 85,7%.

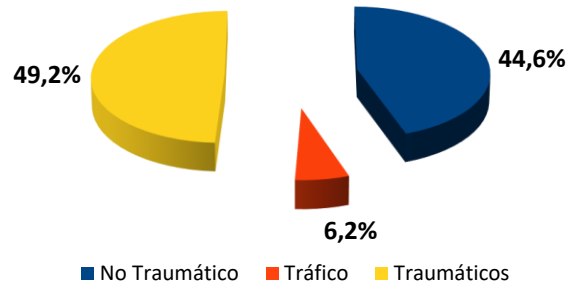
El índice de incidencia de los accidentes mortales fue de 5,7 casos por cada cien mil trabajadores expuestos, con un incremento del 80,5%.

Por sectores, en los accidentes mortales, el índice de incidencia se distribuye de la siguiente manera por cada cien mil trabajadores: el sector Agrario es 29,4; la Industria es 7,3; la Construcción es 15,7 y los Servicios es 3,9.

La sección de Transporte y almacenamiento con 14 casos (21,5%), ocupa el primer lugar; la sección de Construcción con 12 casos (18,5%), ocupa el segundo lugar y la sección de Comercio al por mayor y al por menor; reparación de vehículos de motor y motocicletas con 10 casos (15,4%), ocupa el tercer lugar.

Estas 3 secciones económicas representan el 55,4% del total de los casos.

De los 65 casos registrados, 29, es decir, el 44,6% de los casos, fueron patologías no traumáticas (accidentes cardiovasculares), 4 casos, es decir, el 6,2% fueron accidentes asociados al tráfico y el resto, es decir, 32 casos, fueron accidentes traumáticos y representan el 49,2%.



De éstos últimos, 9 casos (28,1%) fueron FORMAS 30-39 (Aplastamiento sobre o contra objeto inmóvil), 9 casos (28,1%) fueron FORMAS 40-49 (Choque o golpe contra objeto en movimiento, colisión), 7 casos (21,9%) fueron FORMAS 60-69 (Quedar atrapado, ser aplastado, sufrir amputación), 4 casos (12,5%) fueron FORMAS 20-29 (Ahogamiento, quedar sepultado, quedar envuelto), 2 casos (6,3%) fueron FORMAS 10 (Contacto eléctrico, fuego, temperatura o sustancias peligrosa) y 1 caso (3,1%) fue FORMAS 00 (Ninguna información).

En cuanto a la evolución del total de accidentes mortales en jornada de trabajo según su clasificación con respecto al periodo interanual anterior, los accidentes no traumáticos han experimentado un aumento de 15 casos (107,1%), los accidentes traumáticos asociados al tráfico han experimentado una disminución de 0 casos (0%) y el resto de traumáticos han experimentado un aumento de 15 casos (88,2%).

**ACCIDENTES CON BAJA EN JORNADA DE TRABAJO
POR FECHA DE BAJA MÉDICA**

Cuadro 1

EVOLUCIÓN INTERANUAL: septiembre 2024 - agosto 2025 (12 meses)

BUENA EVOLUCIÓN	MALA EVOLUCIÓN	AUMENTO DE POBLACIÓN EXPUESTA
-----------------	----------------	-------------------------------

COMUNITAT VALENCIANA

SECTOR	TOTAL ACCIDENTES		TRABAJADORES EXPUESTOS		Indice de Incidencia x 100.000	
	▲	▲%	▲	▲%	Total	▲%
AGRARIO	2.497		50.026		4.991,40	
	-248	-9,03	-571	-1,13		-8,00
INDUSTRIA	11.691		304.336		3.841,48	
	431	3,83	3.830	1,27		2,52
CONSTRUCCIÓN	8.062		155.115		5.197,43	
	-51	-0,63	6.480	4,36		-4,78
SERVICIOS	31.142		1.611.838		1.932,08	
	168	0,54	41.980	2,67		-2,08
SIN CLASIFICAR	0		0		-	
	0	-	0	-		-
TOTAL	53.392		2.121.315		2.516,93	
	300	0,57	51.719	2,50		-1,89

SECTOR	ACCIDENTES GRAVES		TRABAJADORES EXPUESTOS		Indice de Incidencia x 100.000	
	▲	▲%	▲	▲%	Total	▲%
AGRARIO	20		50.026		39,98	
	1	5,26	-571	-1,13		6,46
INDUSTRIA	85		304.336		27,93	
	2	2,41	3.830	1,27		1,12
CONSTRUCCIÓN	98		155.115		63,18	
	5	5,38	6.480	4,36		0,97
SERVICIOS	166		1.611.838		10,30	
	-4	-2,35	41.980	2,67		-4,90
SIN CLASIFICAR	0		0		-	
	0	-	0	-		-
TOTAL	369		2.121.315		17,39	
	4	1,10	51.719	2,50		-1,37

SECTOR	ACCIDENTES MORTALES		TRABAJADORES EXPUESTOS		Indice de Incidencia x 100.000	
	▲	▲%	▲	▲%	Total	▲%
AGRARIO	7		50.026		13,99	
	6	600,00	-571	-1,13		607,99
INDUSTRIA	19		304.336		6,24	
	7	58,33	3.830	1,27		56,34
CONSTRUCCIÓN	16		155.115		10,31	
	-3	-15,79	6.480	4,36		-19,31
SERVICIOS	43		1.611.838		2,67	
	6	16,22	41.980	2,67		13,19
SIN CLASIFICAR	0		0		-	
	0	-	0	-		-
TOTAL	85		2.121.315		4,01	
	16	23,19	51.719	2,50		20,18

Datos de accidentes: Base de datos del sistema Delt@ y contabilizados por baja médica en el periodo considerado.

Datos Índices de Incidencia x 100.000 trabajadores expuestos.

▲ : Variación absoluta con respecto al intervalo interanual inmediato anterior

▲% : Variación relativa porcentual con respecto al intervalo interanual inmediato anterior

**ACCIDENTES CON BAJA EN JORNADA DE TRABAJO
POR FECHA DE BAJA MÉDICA**

Cuadro 2

EVOLUCIÓN INTERANUAL: septiembre 2024 - agosto 2025 (12 meses)

BUENA EVOLUCIÓN	MALA EVOLUCIÓN	AUMENTO DE POBLACIÓN EXPUESTA
-----------------	----------------	-------------------------------

PROVINCIA DE ALICANTE

SECTOR	TOTAL ACCIDENTES		TRABAJADORES EXPUESTOS		Indice de Incidencia x 100.000	
	▲	▲%	▲	▲%	Total	▲%
AGRARIO	738		16.651		4.432,17	
	-12	-1,60	43	0,26		-1,85
INDUSTRIA	2.930		90.536		3.236,28	
	-30	-1,01	-184	-0,20		-0,81
CONSTRUCCIÓN	2.651		60.089		4.411,79	
	-290	-9,86	1.905	3,27		-12,72
SERVICIOS	9.612		565.410		1.700,01	
	-281	-2,84	14.466	2,63		-5,33
SIN CLASIFICAR	0		0		-	
	0	-	0	-		-
TOTAL	15.931		732.686		2.174,33	
	-613	-3,71	16.230	2,27		-5,84

SECTOR	ACCIDENTES GRAVES		TRABAJADORES EXPUESTOS		Indice de Incidencia x 100.000	
	▲	▲%	▲	▲%	Total	▲%
AGRARIO	6		16.651		36,03	
	-1	-14,29	43	0,26		-14,50
INDUSTRIA	24		90.536		26,51	
	1	4,35	-184	-0,20		4,56
CONSTRUCCIÓN	25		60.089		41,60	
	-14	-35,90	1.905	3,27		-37,93
SERVICIOS	53		565.410		9,37	
	6	12,77	14.466	2,63		9,88
SIN CLASIFICAR	0		0		-	
	0	-	0	-		-
TOTAL	108		732.686		14,74	
	-8	-6,90	16.230	2,27		-8,96

SECTOR	ACCIDENTES MORTALES		TRABAJADORES EXPUESTOS		Indice de Incidencia x 100.000	
	▲	▲%	▲	▲%	Total	▲%
AGRARIO	0		16.651		0,00	
	-1	-100,00	43	0,26		-100,00
INDUSTRIA	4		90.536		4,42	
	-1	-20,00	-184	-0,20		-19,84
CONSTRUCCIÓN	3		60.089		4,99	
	-6	-66,67	1.905	3,27		-67,72
SERVICIOS	7		565.410		1,24	
	-6	-46,15	14.466	2,63		-47,53
SIN CLASIFICAR	0		0		-	
	0	-	0	-		-
TOTAL	14		732.686		1,91	
	-14	-50,00	16.230	2,27		-51,11

Datos de accidentes: Base de datos del sistema Delt@ y contabilizados por baja médica en el periodo considerado.

Datos Índices de Incidencia x 100.000 trabajadores expuestos.

▲ : Variación absoluta con respecto al intervalo interanual inmediato anterior

▲% : Variación relativa porcentual con respecto al intervalo interanual inmediato anterior

**ACCIDENTES CON BAJA EN JORNADA DE TRABAJO
POR FECHA DE BAJA MÉDICA**

Cuadro 3

EVOLUCIÓN INTERANUAL: septiembre 2024 - agosto 2025 (12 meses)

BUENA EVOLUCIÓN	MALA EVOLUCIÓN	AUMENTO DE POBLACIÓN EXPUESTA
-----------------	----------------	-------------------------------

PROVINCIA DE CASTELLÓN

SECTOR	TOTAL ACCIDENTES		TRABAJADORES EXPUESTOS		Indice de Incidencia x 100.000	
	▲	▲%	▲	▲%	Total	▲%
AGRARIO	570		9.571		5.955,49	
	-74	-11,49	-105	-1,08		-10,52
INDUSTRIA	2.313		49.269		4.694,64	
	145	6,69	624	1,28		5,34
CONSTRUCCIÓN	1.120		18.634		6.010,52	
	81	7,80	817	4,59		3,07
SERVICIOS	3.952		172.206		2.294,93	
	49	1,26	2.307	1,36		-0,10
SIN CLASIFICAR	0		0		-	
	0	-	0	-		-
TOTAL	7.955		249.680		3.186,08	
	201	2,59	3.644	1,48		1,09

SECTOR	ACCIDENTES GRAVES		TRABAJADORES EXPUESTOS		Indice de Incidencia x 100.000	
	▲	▲%	▲	▲%	Total	▲%
AGRARIO	3		9.571		31,34	
	2	200,00	-105	-1,08		203,28
INDUSTRIA	5		49.269		10,15	
	-8	-61,54	624	1,28		-62,03
CONSTRUCCIÓN	10		18.634		53,67	
	1	11,11	817	4,59		6,24
SERVICIOS	10		172.206		5,81	
	-7	-41,18	2.307	1,36		-41,96
SIN CLASIFICAR	0		0		-	
	0	-	0	-		-
TOTAL	28		249.680		11,21	
	-12	-30,00	3.644	1,48		-31,02

SECTOR	ACCIDENTES MORTALES		TRABAJADORES EXPUESTOS		Indice de Incidencia x 100.000	
	▲	▲%	▲	▲%	Total	▲%
AGRARIO	0		9.571		0,00	
	0	-	-105	-1,08		-
INDUSTRIA	3		49.269		6,09	
	2	200,00	624	1,28		196,20
CONSTRUCCIÓN	1		18.634		5,37	
	-1	-50,00	817	4,59		-52,19
SERVICIOS	2		172.206		1,16	
	-1	-33,33	2.307	1,36		-34,23
SIN CLASIFICAR	0		0		-	
	0	-	0	-		-
TOTAL	6		249.680		2,40	
	0	0,00	3.644	1,48		-1,46

Datos de accidentes: Base de datos del sistema Delt@ y contabilizados por baja médica en el periodo considerado.

Datos Índices de Incidencia x 100.000 trabajadores expuestos.

▲ : Variación absoluta con respecto al intervalo interanual inmediato anterior

▲% : Variación relativa porcentual con respecto al intervalo interanual inmediato anterior

**ACCIDENTES CON BAJA EN JORNADA DE TRABAJO
POR FECHA DE BAJA MÉDICA**

Cuadro 4

EVOLUCIÓN INTERANUAL: septiembre 2024 - agosto 2025 (12 meses)

BUENA EVOLUCIÓN	MALA EVOLUCIÓN	AUMENTO DE POBLACIÓN EXPUESTA
-----------------	----------------	-------------------------------

PROVINCIA DE VALENCIA

SECTOR	TOTAL ACCIDENTES		TRABAJADORES EXPUESTOS		Indice de Incidencia x 100.000	
	▲	▲%	▲	▲%	Total	▲%
AGRARIO	1.189		23.804		4.994,96	
	-162	-11,99	-509	-2,09		-10,11
INDUSTRIA	6.448		164.531		3.919,02	
	316	5,15	3.389	2,10		2,99
CONSTRUCCIÓN	4.291		76.392		5.617,08	
	158	3,82	3.759	5,18		-1,29
SERVICIOS	17.578		874.223		2.010,70	
	400	2,33	25.208	2,97		-0,62
SIN CLASIFICAR	0		0		-	
	0	-	0	-		-
TOTAL	29.506		1.138.950		2.590,63	
	712	2,47	31.847	2,88		-0,39

SECTOR	ACCIDENTES GRAVES		TRABAJADORES EXPUESTOS		Indice de Incidencia x 100.000	
	▲	▲%	▲	▲%	Total	▲%
AGRARIO	11		23.804		46,21	
	0	0,00	-509	-2,09		2,14
INDUSTRIA	56		164.531		34,04	
	9	19,15	3.389	2,10		16,69
CONSTRUCCIÓN	63		76.392		82,47	
	18	40,00	3.759	5,18		33,11
SERVICIOS	103		874.223		11,78	
	-3	-2,83	25.208	2,97		-5,63
SIN CLASIFICAR	0		0		-	
	0	-	0	-		-
TOTAL	233		1.138.950		20,46	
	24	11,48	31.847	2,88		8,37

SECTOR	ACCIDENTES MORTALES		TRABAJADORES EXPUESTOS		Indice de Incidencia x 100.000	
	▲	▲%	▲	▲%	Total	▲%
AGRARIO	7		23.804		29,41	
	7	-	-509	-2,09		-
INDUSTRIA	12		164.531		7,29	
	6	100,00	3.389	2,10		95,88
CONSTRUCCIÓN	12		76.392		15,71	
	4	50,00	3.759	5,18		42,62
SERVICIOS	34		874.223		3,89	
	13	61,90	25.208	2,97		57,24
SIN CLASIFICAR	0		0		-	
	0	-	0	-		-
TOTAL	65		1.138.950		5,71	
	30	85,71	31.847	2,88		80,52

Datos de accidentes: Base de datos del sistema Delt@ y contabilizados por baja médica en el periodo considerado.

Datos Índices de Incidencia x 100.000 trabajadores expuestos.

▲ : Variación absoluta con respecto al intervalo interanual inmediato anterior

▲% : Variación relativa porcentual con respecto al intervalo interanual inmediato anterior

TOTAL DE ACCIDENTES CON BAJA EN JORNADA DE TRABAJO POR SECCIONES DEL CNAE-2009. EN LA COMUNITAT VALENCIANA Y SUS PROVINCIAS

Datos contabilizados según fecha de baja médica, correspondientes al periodo Interanual: septiembre 2024 - agosto 2025

Cuadro 5

SECCIONES CNAE-2009		TOTAL DE ACCIDENTES EN JORNADA DE TRABAJO								CNAE-2009
		Provincia de Alicante		Provincia de Castellón		Provincia de Valencia		Comunitat Valenciana		
		Total	%	Total	%	Total	%	Total	%	
Sección A	AGRICULTURA, GANADERÍA, SILVICULTURA Y PESCA	738	4,6	570	7,2	1.189	4,0	2.497	4,7	Sección A
Sección B	INDUSTRIAS EXTRACTIVAS	30	0,2	10	0,1	24	0,1	64	0,1	Sección B
Sección C	INDUSTRIA MANUFACTURERA	2.537	15,9	2.162	27,2	5.778	19,6	10.477	19,6	Sección C
Sección D	SUMINISTRO DE ENERGIA ELECTRICA, GAS, VAPOR Y AIRE ACONDICIONADO	11	0,1	11	0,1	33	0,1	55	0,1	Sección D
Sección E	SUMINISTRO DE AGUA, ACTIVIDADES DE SANEAMIENTO, GESTIÓN DE RESIDUOS Y DESCONTAMINACIÓN	352	2,2	130	1,6	613	2,1	1.095	2,1	Sección E
Sección F	CONSTRUCCIÓN	2.651	16,6	1.120	14,1	4.291	14,5	8.062	15,1	Sección F
Sección G	COMERCIO AL POR MAYOR Y AL POR MENOR; REPARACIÓN DE VEHÍCULOS DE MOTOR Y MOTOCICLETAS	2.397	15,0	1.088	13,7	4.609	15,6	8.094	15,2	Sección G
Sección H	TRANSPORTE Y ALMACENAMIENTO	1.329	8,3	487	6,1	2.479	8,4	4.295	8,0	Sección H
Sección I	HOSTELERÍA	1.970	12,4	549	6,9	2.099	7,1	4.618	8,6	Sección I
Sección J	INFORMACIÓN Y COMUNICACIONES	98	0,6	42	0,5	166	0,6	306	0,6	Sección J
Sección K	ACTIVIDADES FINANCIERAS Y DE SEGUROS	20	0,1	10	0,1	52	0,2	82	0,2	Sección K
Sección L	ACTIVIDADES INMOBILIARIAS	37	0,2	10	0,1	70	0,2	117	0,2	Sección L
Sección M	ACTIVIDADES PROFESIONALES, CIENTÍFICAS Y TÉCNICAS	177	1,1	67	0,8	339	1,1	583	1,1	Sección M
Sección N	ACTIVIDADES ADMINISTRATIVAS Y SERVICIOS AUXILIARES	1.333	8,4	610	7,7	3.582	12,1	5.525	10,3	Sección N
Sección O	ADMINISTRACIÓN PÚBLICA Y DEFENSA; SEGURIDAD SOCIAL OBLIGATORIA	554	3,5	374	4,7	1.001	3,4	1.929	3,6	Sección O
Sección P	EDUCACIÓN	220	1,4	68	0,9	340	1,2	628	1,2	Sección P
Sección Q	ACTIVIDADES SANITARIAS Y DE SERVICIOS SOCIALES	848	5,3	349	4,4	1.786	6,1	2.983	5,6	Sección Q
Sección R	ACTIVIDADES ARTÍSTICAS, RECREATIVAS Y DE ENTRETENIMIENTO	357	2,2	171	2,1	612	2,1	1.140	2,1	Sección R
Sección S	OTROS SERVICIOS	206	1,3	104	1,3	356	1,2	666	1,2	Sección S
Sección T	ACTIVIDADES DE LOS HOGARES COMO EMPLEADORES Y COMO PRODUCTORES DE BIENES Y SERVICIOS PARA USO PROPIO	66	0,4	23	0,3	84	0,3	173	0,3	Sección T
Sección U	ACTIVIDADES DE ORGANIZACIONES Y ORGANISMOS EXTRATERRITORIALES	0	0,0	0	0,0	3	0,0	3	0,0	Sección U
	OTROS SIN CLASIFICAR	0	0,0	0	0,0	0	0,0	0	0,0	
TOTAL		15.931	100,0	7.955	100,0	29.506	100,0	53.392	100,0	

TOTAL DE ACCIDENTES CON BAJA EN JORNADA DE TRABAJO POR SECCIONES Y DIVISIONES, EN LA COMUNITAT VALENCIANA Y SUS PROVINCIAS

Cuadro 6

Datos contabilizados según fecha de baja médica, correspondientes al periodo Interanual: septiembre 2024 - agosto 2025

SECCIONES Y DIVISIONES CNAE-2009		TOTAL DE ACCIDENTES EN JORNADA DE TRABAJO								CNAE-2009
		Provincia de Alicante		Provincia de Castellón		Provincia de Valencia		Comunitat Valenciana		
		Total	%	Total	%	Total	%	Total	%	
Sección A	AGRICULTURA, GANADERÍA, SILVICULTURA Y PESCA	738	4,63	570	7,17	1189	4,03	2497	4,68	Sección A
01	Agricultura, ganadería, caza y servicios relacionados con las mismas	649	4,07	505	6,35	1125	3,81	2279	4,27	01
02	Silvicultura y explotación forestal	34	0,21	41	0,52	57	0,19	132	0,25	02
03	Pesca y acuicultura	55	0,35	24	0,30	7	0,02	86	0,16	03
Sección B	INDUSTRIAS EXTRACTIVAS	30	0,19	10	0,13	24	0,08	64	0,12	Sección B
05	Extracción de antracita, hulla y lignito	0	0,00	0	0,00	0	0,00	0	0,00	05
06	Extracción de crudo de petróleo y gas natural	0	0,00	0	0,00	0	0,00	0	0,00	06
07	Extracción de minerales metálicos	0	0,00	0	0,00	0	0,00	0	0,00	07
08	Otras industrias extractivas	30	0,19	10	0,13	23	0,08	63	0,12	08
09	Actividades de apoyo a las industrias extractivas	0	0,00	0	0,00	1	0,00	1	0,00	09
Sección C	INDUSTRIA MANUFACTURERA	2537	15,92	2162	27,18	5778	19,58	10477	19,62	Sección C
10	Industria de la alimentación	374	2,35	129	1,62	1378	4,67	1881	3,52	10
11	Fabricación de bebidas	8	0,05	19	0,24	69	0,23	96	0,18	11
12	Industria del tabaco	0	0,00	0	0,00	0	0,00	0	0,00	12
13	Industria textil	222	1,39	13	0,16	151	0,51	386	0,72	13
14	Confección de prendas de vestir	4	0,03	4	0,05	23	0,08	31	0,06	14
15	Industria del cuero y del calzado	201	1,26	12	0,15	20	0,07	233	0,44	15
16	Industria de la madera y del corcho, excepto muebles; cestería y espartería	100	0,63	112	1,41	307	1,04	519	0,97	16
17	Industria del papel	86	0,54	34	0,43	118	0,40	238	0,45	17
18	Artes gráficas y reproducción de soportes grabados	30	0,19	9	0,11	116	0,39	155	0,29	18
19	Coquerías y refino de petróleo	0	0,00	0	0,00	0	0,00	0	0,00	19
20	Industria química	98	0,62	107	1,35	370	1,25	575	1,08	20
21	Fabricación de productos farmacéuticos	9	0,06	1	0,01	17	0,06	27	0,05	21
22	Fabricación de productos de caucho y plásticos	412	2,59	24	0,30	338	1,15	774	1,45	22
23	Fabricación de otros productos minerales no metálicos	163	1,02	971	12,21	254	0,86	1388	2,60	23
24	Metalurgia; fabricación de productos de hierro, acero y ferroaleaciones	73	0,46	33	0,41	141	0,48	247	0,46	24
25	Fabricación de productos metálicos, excepto maquinaria y equipo	354	2,22	160	2,01	912	3,09	1426	2,67	25
26	Fabricación de productos informáticos, electrónicos y ópticos	1	0,01	15	0,19	18	0,06	34	0,06	26
27	Fabricación de material y equipo eléctrico	18	0,11	26	0,33	53	0,18	97	0,18	27
28	Fabricación de maquinaria y equipo n.c.o.p.	103	0,65	165	2,07	423	1,43	691	1,29	28
29	Fabricación de vehículos de motor, remolques y semirremolques	28	0,18	50	0,63	263	0,89	341	0,64	29
30	Fabricación de otro material de transporte	16	0,10	15	0,19	126	0,43	157	0,29	30
31	Fabricación de muebles	77	0,48	77	0,97	280	0,95	434	0,81	31
32	Otras industrias manufactureras	49	0,31	70	0,88	84	0,28	203	0,38	32
33	Reparación e instalación de maquinaria y equipo	111	0,70	116	1,46	317	1,07	544	1,02	33
Sección D	SUMINISTRO DE ENERGÍA ELÉCTRICA, GAS, VAPOR Y AIRE ACONDICIONADO	11	0,07	11	0,14	33	0,11	55	0,10	Sección D
35	Suministro de energía eléctrica, gas, vapor y aire acondicionado	11	0,07	11	0,14	33	0,11	55	0,10	35
Sección E	SUMINISTRO DE AGUA, ACTIVIDADES DE SANEAMIENTO, GESTIÓN DE RESIDUOS Y DESCONTAMINACIÓN	352	2,21	130	1,63	613	2,08	1095	2,05	Sección E
36	Captación, depuración y distribución de agua	51	0,32	24	0,30	86	0,29	161	0,30	36
37	Recogida y tratamiento de aguas residuales	10	0,06	12	0,15	29	0,10	51	0,10	37
38	Recogida, tratamiento y eliminación de residuos; valorización	289	1,81	92	1,16	492	1,67	873	1,64	38
39	Actividades de descontaminación y otros servicios de gestión de residuos	2	0,01	2	0,03	6	0,02	10	0,02	39
Sección F	CONSTRUCCIÓN	2651	16,64	1120	14,08	4291	14,54	8062	15,10	Sección F
41	Construcción de edificios	1071	6,72	557	7,00	1775	6,02	3403	6,37	41
42	Ingeniería civil	83	0,52	62	0,78	223	0,76	368	0,69	42
43	Actividades de construcción especializada	1497	9,40	501	6,30	2293	7,77	4291	8,04	43
Sección G	COMERCIO AL POR MAYOR Y AL POR MENOR; REPARACIÓN DE VEHÍCULOS DE MOTOR Y MOTOCICLETAS	2397	15,05	1088	13,68	4609	15,62	8094	15,16	Sección G
45	Venta y reparación de vehículos de motor y motocicletas	361	2,27	168	2,11	616	2,09	1145	2,14	45
46	Comercio al por mayor e intermediarios del comercio, excepto de vehículos de motor y motocicletas	812	5,10	585	7,35	2214	7,50	3611	6,76	46
47	Comercio al por menor, excepto de vehículos de motor y motocicletas	1224	7,68	335	4,21	1779	6,03	3338	6,25	47
Sección H	TRANSPORTE Y ALMACENAMIENTO	1329	8,34	487	6,12	2479	8,40	4295	8,04	Sección H
49	Transporte terrestre y por tubería	728	4,57	328	4,12	1463	4,96	2519	4,72	49
50	Transporte marítimo y por vías navegables interiores	55	0,35	8	0,10	37	0,13	100	0,19	50
51	Transporte aéreo	17	0,11	2	0,03	17	0,06	36	0,07	51
52	Almacenamiento y actividades anexas al transporte	221	1,39	85	1,07	592	2,01	898	1,68	52
53	Actividades postales y de correos	308	1,93	64	0,80	370	1,25	742	1,39	53
Sección I	HOSTELERÍA	1970	12,37	549	6,90	2099	7,11	4618	8,65	Sección I
55	Servicios de alojamiento	643	4,04	182	2,29	278	0,94	1103	2,07	55
56	Servicios de comidas y bebidas	1327	8,33	367	4,61	1821	6,17	3515	6,58	56

SECCIONES Y DIVISIONES CNAE-2009		TOTAL DE ACCIDENTES EN JORNADA DE TRABAJO								
		Provincia de Alicante		Provincia de Castellón		Provincia de Valencia		Comunitat Valenciana		CNAE-2009
		Total	%	Total	%	Total	%	Total	%	
Sección J	INFORMACIÓN Y COMUNICACIONES	98	0,62	42	0,53	166	0,56	306	0,57	Sección J
58	Edición	1	0,01	0	0,00	5	0,02	6	0,01	58
59	Actividades cinematográficas, de vídeo y de televisión, grabación de sonido y edición musical	6	0,04	5	0,06	12	0,04	23	0,04	59
60	Actividades de programación y emisión de radio y televisión	6	0,04	3	0,04	18	0,06	27	0,05	60
61	Telecomunicaciones	65	0,41	25	0,31	61	0,21	151	0,28	61
62	Programación, consultoría y otras actividades relacionadas con la informática	16	0,10	9	0,11	46	0,16	71	0,13	62
63	Servicios de información	4	0,03	0	0,00	24	0,08	28	0,05	63
Sección K	ACTIVIDADES FINANCIERAS Y DE SEGUROS	20	0,13	10	0,13	52	0,18	82	0,15	Sección K
64	Servicios financieros, excepto seguros y fondos de pensiones	9	0,06	4	0,05	27	0,09	40	0,07	64
65	Seguros, reaseguros y fondos de pensiones, excepto Seguridad Social obligatoria	4	0,03	1	0,01	7	0,02	12	0,02	65
66	Actividades auxiliares a los servicios financieros y a los seguros	7	0,04	5	0,06	18	0,06	30	0,06	66
Sección L	ACTIVIDADES INMOBILIARIAS	37	0,23	10	0,13	70	0,24	117	0,22	Sección L
68	Actividades inmobiliarias	37	0,23	10	0,13	70	0,24	117	0,22	68
Sección M	ACTIVIDADES PROFESIONALES, CIENTÍFICAS Y TÉCNICAS	177	1,11	67	0,84	339	1,15	583	1,09	Sección M
69	Actividades jurídicas y de contabilidad	19	0,12	10	0,13	35	0,12	64	0,12	69
70	Actividades de las sedes centrales; actividades de consultoría de gestión empresarial	11	0,07	4	0,05	17	0,06	32	0,06	70
71	Servicios técnicos de arquitectura e ingeniería; ensayos y análisis técnicos	44	0,28	31	0,39	154	0,52	229	0,43	71
72	Investigación y desarrollo	8	0,05	3	0,04	25	0,08	36	0,07	72
73	Publicidad y estudios de mercado	18	0,11	4	0,05	15	0,05	37	0,07	73
74	Otras actividades profesionales, científicas y técnicas	54	0,34	9	0,11	68	0,23	131	0,25	74
75	Actividades veterinarias	23	0,14	6	0,08	25	0,08	54	0,10	75
Sección N	ACTIVIDADES ADMINISTRATIVAS Y SERVICIOS AUXILIARES	1333	8,37	610	7,67	3582	12,14	5525	10,35	Sección N
77	Actividades de alquiler	76	0,48	23	0,29	161	0,55	260	0,49	77
78	Actividades relacionadas con el empleo	297	1,86	285	3,58	1439	4,88	2021	3,79	78
79	Actividades de agencias de viajes, operadores turísticos, servicios de reservas y otros relacionados	7	0,04	0	0,00	11	0,04	18	0,03	79
80	Actividades de seguridad e investigación	115	0,72	30	0,38	283	0,96	428	0,80	80
81	Servicios a edificios y actividades de jardinería	728	4,57	240	3,02	1364	4,62	2332	4,37	81
82	Actividades administrativas de oficina y otras actividades auxiliares a las empresas	110	0,69	32	0,40	324	1,10	466	0,87	82
Sección O	ADMINISTRACIÓN PÚBLICA Y DEFENSA; SEGURIDAD SOCIAL OBLIGATORIA	554	3,48	374	4,70	1001	3,39	1929	3,61	Sección O
84	Administración Pública y defensa; Seguridad Social obligatoria	554	3,48	374	4,70	1001	3,39	1929	3,61	84
Sección P	EDUCACIÓN	220	1,38	68	0,85	340	1,15	628	1,18	Sección P
85	Educación	220	1,38	68	0,85	340	1,15	628	1,18	85
Sección Q	ACTIVIDADES SANITARIAS Y DE SERVICIOS SOCIALES	848	5,32	349	4,39	1786	6,05	2983	5,59	Sección Q
86	Actividades sanitarias	389	2,44	133	1,67	724	2,45	1246	2,33	86
87	Asistencia en establecimientos residenciales	319	2,00	157	1,97	719	2,44	1195	2,24	87
88	Actividades de servicios sociales sin alojamiento	140	0,88	59	0,74	343	1,16	542	1,02	88
Sección R	ACTIVIDADES ARTÍSTICAS, RECREATIVAS Y DE ENTRETENIMIENTO	357	2,24	171	2,15	612	2,07	1140	2,14	Sección R
90	Actividades de creación, artísticas y espectáculos	19	0,12	10	0,13	77	0,26	106	0,20	90
91	Actividades de bibliotecas, archivos, museos y otras actividades culturales	21	0,13	1	0,01	69	0,23	91	0,17	91
92	Actividades de juegos de azar y apuestas	29	0,18	5	0,06	42	0,14	76	0,14	92
93	Actividades deportivas, recreativas y de entretenimiento	288	1,81	155	1,95	424	1,44	867	1,62	93
Sección S	OTROS SERVICIOS	206	1,29	104	1,31	356	1,21	666	1,25	Sección S
94	Actividades asociativas	39	0,24	17	0,21	46	0,16	102	0,19	94
95	Reparación de ordenadores, efectos personales y artículos de uso doméstico	23	0,14	24	0,30	47	0,16	94	0,18	95
96	Otros servicios personales	144	0,90	63	0,79	263	0,89	470	0,88	96
Sección T	ACTIVIDADES DE LOS HOGARES COMO EMPLEADORES Y COMO PRODUCTORES DE BIENES Y SERVICIOS PARA USO PROPIO	66	0,41	23	0,29	84	0,28	173	0,32	Sección T
97	Actividades de los hogares como empleadores de personal doméstico	66	0,41	23	0,29	84	0,28	173	0,32	97
98	Actividades de los hogares como productores de bienes y servicios para uso propio	0	0,00	0	0,00	0	0,00	0	0,00	98
Sección U	ACTIVIDADES DE ORGANIZACIONES Y ORGANISMOS EXTRATERRITORIALES	0	0,00	0	0,00	3	0,01	3	0,01	Sección U
99	Actividades de organizaciones y organismos extraterritoriales	0	0,00	0	0,00	3	0,01	3	0,01	99
			0,00		0,00		0,00		0,00	
	OTROS SIN CLASIFICAR	0	0,00	0	0,00	0	0,00	0	0,00	
			0,00		0,00		0,00		0,00	
	TOTAL	15.931	100,00	7.955	100,00	29.506	100,00	53.392	100,00	

ACCIDENTES GRAVES EN JORNADA DE TRABAJO POR SECCIONES, EN LA COMUNITAT VALENCIANA Y SUS PROVINCIAS

Datos contabilizados según fecha de baja médica, correspondientes al periodo Interanual: septiembre 2024 - agosto 2025

Cuadro 7

SECCIONES CNAE-2009		ACCIDENTES GRAVES EN JORNADA DE TRABAJO								CNAE-2009
		Provincia de Alicante		Provincia de Castellón		Provincia de Valencia		Comunitat Valenciana		
		Total	%	Total	%	Total	%	Total	%	
Sección A	AGRICULTURA, GANADERÍA, SILVICULTURA Y PESCA	6	5,6	3	10,7	11	4,7	20	5,4	Sección A
Sección B	INDUSTRIAS EXTRACTIVAS	1	0,9	0	0,0	1	0,4	2	0,5	Sección B
Sección C	INDUSTRIA MANUFACTURERA	22	20,4	4	14,3	51	21,9	77	20,9	Sección C
Sección D	SUMINISTRO DE ENERGIA ELECTRICA, GAS, VAPOR Y AIRE ACONDICIONADO	0	0,0	1	3,6	1	0,4	2	0,5	Sección D
Sección E	SUMINISTRO DE AGUA, ACTIVIDADES DE SANEAMIENTO, GESTIÓN DE RESIDUOS Y DESCONTAMINACIÓN	1	0,9	0	0,0	3	1,3	4	1,1	Sección E
Sección F	CONSTRUCCIÓN	25	23,1	10	35,7	63	27,0	98	26,6	Sección F
Sección G	COMERCIO AL POR MAYOR Y AL POR MENOR; REPARACIÓN DE VEHÍCULOS DE MOTOR Y MOTOCICLETAS	9	8,3	6	21,4	33	14,2	48	13,0	Sección G
Sección H	TRANSPORTE Y ALMACENAMIENTO	5	4,6	2	7,1	24	10,3	31	8,4	Sección H
Sección I	HOSTELERÍA	9	8,3	1	3,6	5	2,1	15	4,1	Sección I
Sección J	INFORMACIÓN Y COMUNICACIONES	1	0,9	0	0,0	1	0,4	2	0,5	Sección J
Sección K	ACTIVIDADES FINANCIERAS Y DE SEGUROS	1	0,9	0	0,0	1	0,4	2	0,5	Sección K
Sección L	ACTIVIDADES INMOBILIARIAS	2	1,9	0	0,0	0	0,0	2	0,5	Sección L
Sección M	ACTIVIDADES PROFESIONALES, CIENTÍFICAS Y TÉCNICAS	2	1,9	0	0,0	3	1,3	5	1,4	Sección M
Sección N	ACTIVIDADES ADMINISTRATIVAS Y SERVICIOS AUXILIARES	10	9,3	0	0,0	16	6,9	26	7,0	Sección N
Sección O	ADMINISTRACIÓN PÚBLICA Y DEFENSA; SEGURIDAD SOCIAL OBLIGATORIA	2	1,9	1	3,6	7	3,0	10	2,7	Sección O
Sección P	EDUCACIÓN	5	4,6	0	0,0	0	0,0	5	1,4	Sección P
Sección Q	ACTIVIDADES SANITARIAS Y DE SERVICIOS SOCIALES	4	3,7	0	0,0	2	0,9	6	1,6	Sección Q
Sección R	ACTIVIDADES ARTÍSTICAS, RECREATIVAS Y DE ENTRETENIMIENTO	0	0,0	0	0,0	4	1,7	4	1,1	Sección R
Sección S	OTROS SERVICIOS	2	1,9	0	0,0	3	1,3	5	1,4	Sección S
Sección T	ACTIVIDADES DE LOS HOGARES COMO EMPLEADORES Y COMO PRODUCTORES DE BIENES Y SERVICIOS PARA USO PROPIO	1	0,9	0	0,0	4	1,7	5	1,4	Sección T
Sección U	ACTIVIDADES DE ORGANIZACIONES Y ORGANISMOS EXTRATERRITORIALES	0	0,0	0	0,0	0	0,0	0	0,0	Sección U
	OTROS SIN CLASIFICAR	0	0,0	0	0,0	0	0,0	0	0,0	
	TOTAL	108	100,0	28	100,0	233	100,0	369	100,0	

ACCIDENTES GRAVES EN JORNADA DE TRABAJO POR SECCIONES Y DIVISIONES. EN LA COMUNITAT VALENCIANA Y SUS PROVINCIAS

Datos contabilizados según fecha de baja médica, correspondientes al periodo Interanual: septiembre 2024 - agosto 2025

Cuadro 8

SECCIONES Y DIVISIONES CNAE-2009		ACCIDENTES GRAVES EN JORNADA DE TRABAJO									
		Provincia de Alicante		Provincia de Castellón		Provincia de Valencia		Comunitat Valenciana		CNAE-2009	
		Total	%	Total	%	Total	%	Total	%		
Sección A	AGRICULTURA, GANADERÍA, SILVICULTURA Y PESCA	6	5,56	3	10,71	11	4,72	20	5,42	Sección A	
01	Agricultura, ganadería, caza y servicios relacionados con las mismas	5	4,63	3	10,71	10	4,29	18	4,88	01	
02	Silvicultura y explotación forestal	0	0,00	0	0,00	1	0,43	1	0,27	02	
03	Pesca y acuicultura	1	0,93	0	0,00	0	0,00	1	0,27	03	
Sección B	INDUSTRIAS EXTRACTIVAS	1	0,93	0	0,00	1	0,43	2	0,54	Sección B	
05	Extracción de antracita, hulla y lignito	0	0,00	0	0,00	0	0,00	0	0,00	05	
06	Extracción de crudo de petróleo y gas natural	0	0,00	0	0,00	0	0,00	0	0,00	06	
07	Extracción de minerales metálicos	0	0,00	0	0,00	0	0,00	0	0,00	07	
08	Otras industrias extractivas	1	0,93	0	0,00	1	0,43	2	0,54	08	
09	Actividades de apoyo a las industrias extractivas	0	0,00	0	0,00	0	0,00	0	0,00	09	
Sección C	INDUSTRIA MANUFACTURERA	22	20,37	4	14,29	51	21,89	77	20,87	Sección C	
10	Industria de la alimentación	3	2,78	0	0,00	8	3,43	11	2,98	10	
11	Fabricación de bebidas	1	0,93	0	0,00	0	0,00	1	0,27	11	
12	Industria del tabaco	0	0,00	0	0,00	0	0,00	0	0,00	12	
13	Industria textil	2	1,85	0	0,00	2	0,86	4	1,08	13	
14	Confección de prendas de vestir	0	0,00	0	0,00	1	0,43	1	0,27	14	
15	Industria del cuero y del calzado	0	0,00	0	0,00	0	0,00	0	0,00	15	
16	Industria de la madera y del corcho, excepto muebles; cestería y espartería	3	2,78	1	3,57	4	1,72	8	2,17	16	
17	Industria del papel	1	0,93	0	0,00	0	0,00	1	0,27	17	
18	Artes gráficas y reproducción de soportes grabados	1	0,93	0	0,00	1	0,43	2	0,54	18	
19	Coquerías y refino de petróleo	0	0,00	0	0,00	0	0,00	0	0,00	19	
20	Industria química	0	0,00	0	0,00	3	1,29	3	0,81	20	
21	Fabricación de productos farmacéuticos	1	0,93	0	0,00	0	0,00	1	0,27	21	
22	Fabricación de productos de caucho y plásticos	2	1,85	0	0,00	2	0,86	4	1,08	22	
23	Fabricación de otros productos minerales no metálicos	2	1,85	2	7,14	3	1,29	7	1,90	23	
24	Metalurgia; fabricación de productos de hierro, acero y ferroaleaciones	1	0,93	0	0,00	2	0,86	3	0,81	24	
25	Fabricación de productos metálicos, excepto maquinaria y equipo	3	2,78	0	0,00	13	5,58	16	4,34	25	
26	Fabricación de productos informáticos, electrónicos y ópticos	0	0,00	0	0,00	0	0,00	0	0,00	26	
27	Fabricación de material y equipo eléctrico	1	0,93	0	0,00	0	0,00	1	0,27	27	
28	Fabricación de maquinaria y equipo n.c.o.p.	1	0,93	0	0,00	2	0,86	3	0,81	28	
29	Fabricación de vehículos de motor, remolques y semirremolques	0	0,00	0	0,00	1	0,43	1	0,27	29	
30	Fabricación de otro material de transporte	0	0,00	0	0,00	0	0,00	0	0,00	30	
31	Fabricación de muebles	0	0,00	0	0,00	3	1,29	3	0,81	31	
32	Otras industrias manufactureras	0	0,00	1	3,57	1	0,43	2	0,54	32	
33	Reparación e instalación de maquinaria y equipo	0	0,00	0	0,00	5	2,15	5	1,36	33	
Sección D	SUMINISTRO DE ENERGÍA ELÉCTRICA, GAS, VAPOR Y AIRE ACONDICIONADO	0	0,00	1	3,57	1	0,43	2	0,54	Sección D	
35	Suministro de energía eléctrica, gas, vapor y aire acondicionado	0	0,00	1	3,57	1	0,43	2	0,54	35	
Sección E	SUMINISTRO DE AGUA, ACTIVIDADES DE SANEAMIENTO, GESTIÓN DE RESIDUOS Y DESCONTAMINACIÓN	1	0,93	0	0,00	3	1,29	4	1,08	Sección E	
36	Captación, depuración y distribución de agua	1	0,93	0	0,00	0	0,00	1	0,27	36	
37	Recogida y tratamiento de aguas residuales	0	0,00	0	0,00	0	0,00	0	0,00	37	
38	Recogida, tratamiento y eliminación de residuos; valorización	0	0,00	0	0,00	3	1,29	3	0,81	38	
39	Actividades de descontaminación y otros servicios de gestión de residuos	0	0,00	0	0,00	0	0,00	0	0,00	39	
Sección F	CONSTRUCCIÓN	25	23,15	10	35,71	63	27,04	98	26,56	Sección F	
41	Construcción de edificios	14	12,96	7	25,00	21	9,01	42	11,38	41	
42	Ingeniería civil	1	0,93	1	3,57	1	0,43	3	0,81	42	
43	Actividades de construcción especializada	10	9,26	2	7,14	41	17,60	53	14,36	43	
Sección G	COMERCIO AL POR MAYOR Y AL POR MENOR; REPARACIÓN DE VEHÍCULOS DE MOTOR Y MOTOCICLETAS	9	8,33	6	21,43	33	14,16	48	13,01	Sección G	
45	Venta y reparación de vehículos de motor y motocicletas	1	0,93	0	0,00	6	2,58	7	1,90	45	
46	Comercio al por mayor e intermediarios del comercio, excepto de vehículos de motor y motocicletas	6	5,56	6	21,43	20	8,58	32	8,67	46	
47	Comercio al por menor, excepto de vehículos de motor y motocicletas	2	1,85	0	0,00	7	3,00	9	2,44	47	
Sección H	TRANSPORTE Y ALMACENAMIENTO	5	4,63	2	7,14	24	10,30	31	8,40	Sección H	
49	Transporte terrestre y por tubería	4	3,70	2	7,14	22	9,44	28	7,59	49	
50	Transporte marítimo y por vías navegables interiores	0	0,00	0	0,00	0	0,00	0	0,00	50	
51	Transporte aéreo	0	0,00	0	0,00	0	0,00	0	0,00	51	
52	Almacenamiento y actividades anexas al transporte	0	0,00	0	0,00	1	0,43	1	0,27	52	
53	Actividades postales y de correos	1	0,93	0	0,00	1	0,43	2	0,54	53	
Sección I	HOSTELERÍA	9	8,33	1	3,57	5	2,15	15	4,07	Sección I	
55	Servicios de alojamiento	2	1,85	0	0,00	0	0,00	2	0,54	55	
56	Servicios de comidas y bebidas	7	6,48	1	3,57	5	2,15	13	3,52	56	

SECCIONES Y DIVISIONES CNAE-2009		ACCIDENTES GRAVES EN JORNADA DE TRABAJO								CNAE-2009
		Provincia de Alicante		Provincia de Castellón		Provincia de Valencia		Comunitat Valenciana		
		Total	%	Total	%	Total	%	Total	%	
Sección J	INFORMACIÓN Y COMUNICACIONES	1	0,93	0	0,00	1	0,43	2	0,54	Sección J
58	Edición	0	0,00	0	0,00	0	0,00	0	0,00	58
59	Actividades cinematográficas, de vídeo y de televisión, grabación de sonido y edición musical	0	0,00	0	0,00	0	0,00	0	0,00	59
60	Actividades de programación y emisión de radio y televisión	0	0,00	0	0,00	1	0,43	1	0,27	60
61	Telecomunicaciones	1	0,93	0	0,00	0	0,00	1	0,27	61
62	Programación, consultoría y otras actividades relacionadas con la informática	0	0,00	0	0,00	0	0,00	0	0,00	62
63	Servicios de información	0	0,00	0	0,00	0	0,00	0	0,00	63
Sección K	ACTIVIDADES FINANCIERAS Y DE SEGUROS	1	0,93	0	0,00	1	0,43	2	0,54	Sección K
64	Servicios financieros, excepto seguros y fondos de pensiones	1	0,93	0	0,00	0	0,00	1	0,27	64
65	Seguros, reaseguros y fondos de pensiones, excepto Seguridad Social obligatoria	0	0,00	0	0,00	0	0,00	0	0,00	65
66	Actividades auxiliares a los servicios financieros y a los seguros	0	0,00	0	0,00	1	0,43	1	0,27	66
Sección L	ACTIVIDADES INMOBILIARIAS	2	1,85	0	0,00	0	0,00	2	0,54	Sección L
68	Actividades inmobiliarias	2	1,85	0	0,00	0	0,00	2	0,54	68
Sección M	ACTIVIDADES PROFESIONALES, CIENTÍFICAS Y TÉCNICAS	2	1,85	0	0,00	3	1,29	5	1,36	Sección M
69	Actividades jurídicas y de contabilidad	0	0,00	0	0,00	0	0,00	0	0,00	69
70	Actividades de las sedes centrales; actividades de consultoría de gestión empresarial	0	0,00	0	0,00	0	0,00	0	0,00	70
71	Servicios técnicos de arquitectura e ingeniería; ensayos y análisis técnicos	0	0,00	0	0,00	0	0,00	0	0,00	71
72	Investigación y desarrollo	0	0,00	0	0,00	2	0,86	2	0,54	72
73	Publicidad y estudios de mercado	0	0,00	0	0,00	0	0,00	0	0,00	73
74	Otras actividades profesionales, científicas y técnicas	2	1,85	0	0,00	1	0,43	3	0,81	74
75	Actividades veterinarias	0	0,00	0	0,00	0	0,00	0	0,00	75
Sección N	ACTIVIDADES ADMINISTRATIVAS Y SERVICIOS AUXILIARES	10	9,26	0	0,00	16	6,87	26	7,05	Sección N
77	Actividades de alquiler	1	0,93	0	0,00	2	0,86	3	0,81	77
78	Actividades relacionadas con el empleo	2	1,85	0	0,00	5	2,15	7	1,90	78
79	Actividades de agencias de viajes, operadores turísticos, servicios de reservas y otros relacionados	0	0,00	0	0,00	0	0,00	0	0,00	79
80	Actividades de seguridad e investigación	0	0,00	0	0,00	2	0,86	2	0,54	80
81	Servicios a edificios y actividades de jardinería	5	4,63	0	0,00	5	2,15	10	2,71	81
82	Actividades administrativas de oficina y otras actividades auxiliares a las empresas	2	1,85	0	0,00	2	0,86	4	1,08	82
Sección O	ADMINISTRACIÓN PÚBLICA Y DEFENSA; SEGURIDAD SOCIAL OBLIGATORIA	2	1,85	1	3,57	7	3,00	10	2,71	Sección O
84	Administración Pública y defensa; Seguridad Social obligatoria	2	1,85	1	3,57	7	3,00	10	2,71	84
Sección P	EDUCACIÓN	5	4,63	0	0,00	0	0,00	5	1,36	Sección P
85	Educación	5	4,63	0	0,00	0	0,00	5	1,36	85
Sección Q	ACTIVIDADES SANITARIAS Y DE SERVICIOS SOCIALES	4	3,70	0	0,00	2	0,86	6	1,63	Sección Q
86	Actividades sanitarias	1	0,93	0	0,00	0	0,00	1	0,27	86
87	Asistencia en establecimientos residenciales	2	1,85	0	0,00	2	0,86	4	1,08	87
88	Actividades de servicios sociales sin alojamiento	1	0,93	0	0,00	0	0,00	1	0,27	88
Sección R	ACTIVIDADES ARTÍSTICAS, RECREATIVAS Y DE ENTRETENIMIENTO	0	0,00	0	0,00	4	1,72	4	1,08	Sección R
90	Actividades de creación, artísticas y espectáculos	0	0,00	0	0,00	2	0,86	2	0,54	90
91	Actividades de bibliotecas, archivos, museos y otras actividades culturales	0	0,00	0	0,00	0	0,00	0	0,00	91
92	Actividades de juegos de azar y apuestas	0	0,00	0	0,00	0	0,00	0	0,00	92
93	Actividades deportivas, recreativas y de entretenimiento	0	0,00	0	0,00	2	0,86	2	0,54	93
Sección S	OTROS SERVICIOS	2	1,85	0	0,00	3	1,29	5	1,36	Sección S
94	Actividades asociativas	0	0,00	0	0,00	1	0,43	1	0,27	94
95	Reparación de ordenadores, efectos personales y artículos de uso doméstico	0	0,00	0	0,00	0	0,00	0	0,00	95
96	Otros servicios personales	2	1,85	0	0,00	2	0,86	4	1,08	96
Sección T	ACTIVIDADES DE LOS HOGARES COMO EMPLEADORES Y COMO PRODUCTORES DE BIENES Y SERVICIOS PARA USO PROPIO	1	0,93	0	0,00	4	1,72	5	1,36	Sección T
97	Actividades de los hogares como empleadores de personal doméstico	1	0,93	0	0,00	4	1,72	5	1,36	97
98	Actividades de los hogares como productores de bienes y servicios para uso propio	0	0,00	0	0,00	0	0,00	0	0,00	98
Sección U	ACTIVIDADES DE ORGANIZACIONES Y ORGANISMOS EXTRATERRITORIALES	0	0,00	0	0,00	0	0,00	0	0,00	Sección U
99	Actividades de organizaciones y organismos extraterritoriales	0	0,00	0	0,00	0	0,00	0	0,00	99
	OTROS SIN CLASIFICAR	0	0,00	0	0,00	0	0,00	0	0,00	
		0	0,00	0	0,00	0	0,00	0	0,00	
	TOTAL	108	100,00	28	100,00	233	100,00	369	100,00	

ACCIDENTES MORTALES EN JORNADA DE TRABAJO POR SECCIONES, EN LA COMUNITAT VALENCIANA Y SUS PROVINCIAS

Datos contabilizados según fecha de baja médica, correspondientes al periodo Interanual: septiembre 2024 - agosto 2025

Cuadro 9

SECCIONES CNAE-2009		ACCIDENTES MORTALES EN JORNADA DE TRABAJO								CNAE-2009
		Provincia de Alicante		Provincia de Castellón		Provincia de Valencia		Comunitat Valenciana		
		Total	%	Total	%	Total	%	Total	%	
Sección A	AGRICULTURA, GANADERÍA, SILVICULTURA Y PESCA	0	0,0	0	0,0	7	10,8	7	8,2	Sección A
Sección B	INDUSTRIAS EXTRACTIVAS	0	0,0	0	0,0	0	0,0	0	0,0	Sección B
Sección C	INDUSTRIA MANUFACTURERA	4	28,6	3	50,0	9	13,8	16	18,8	Sección C
Sección D	SUMINISTRO DE ENERGIA ELECTRICA, GAS, VAPOR Y AIRE ACONDICIONADO	0	0,0	0	0,0	0	0,0	0	0,0	Sección D
Sección E	SUMINISTRO DE AGUA, ACTIVIDADES DE SANEAMIENTO, GESTIÓN DE RESIDUOS Y DESCONTAMINACIÓN	0	0,0	0	0,0	3	4,6	3	3,5	Sección E
Sección F	CONSTRUCCIÓN	3	21,4	1	16,7	12	18,5	16	18,8	Sección F
Sección G	COMERCIO AL POR MAYOR Y AL POR MENOR; REPARACIÓN DE VEHÍCULOS DE MOTOR Y MOTOCICLETAS	0	0,0	0	0,0	10	15,4	10	11,8	Sección G
Sección H	TRANSPORTE Y ALMACENAMIENTO	5	35,7	2	33,3	14	21,5	21	24,7	Sección H
Sección I	HOSTELERÍA	1	7,1	0	0,0	0	0,0	1	1,2	Sección I
Sección J	INFORMACIÓN Y COMUNICACIONES	1	7,1	0	0,0	1	1,5	2	2,4	Sección J
Sección K	ACTIVIDADES FINANCIERAS Y DE SEGUROS	0	0,0	0	0,0	0	0,0	0	0,0	Sección K
Sección L	ACTIVIDADES INMOBILIARIAS	0	0,0	0	0,0	1	1,5	1	1,2	Sección L
Sección M	ACTIVIDADES PROFESIONALES, CIENTÍFICAS Y TÉCNICAS	0	0,0	0	0,0	1	1,5	1	1,2	Sección M
Sección N	ACTIVIDADES ADMINISTRATIVAS Y SERVICIOS AUXILIARES	0	0,0	0	0,0	3	4,6	3	3,5	Sección N
Sección O	ADMINISTRACIÓN PÚBLICA Y DEFENSA; SEGURIDAD SOCIAL OBLIGATORIA	0	0,0	0	0,0	0	0,0	0	0,0	Sección O
Sección P	EDUCACIÓN	0	0,0	0	0,0	1	1,5	1	1,2	Sección P
Sección Q	ACTIVIDADES SANITARIAS Y DE SERVICIOS SOCIALES	0	0,0	0	0,0	3	4,6	3	3,5	Sección Q
Sección R	ACTIVIDADES ARTÍSTICAS, RECREATIVAS Y DE ENTRETENIMIENTO	0	0,0	0	0,0	0	0,0	0	0,0	Sección R
Sección S	OTROS SERVICIOS	0	0,0	0	0,0	0	0,0	0	0,0	Sección S
Sección T	ACTIVIDADES DE LOS HOGARES COMO EMPLEADORES Y COMO PRODUCTORES DE BIENES Y SERVICIOS PARA USO PROPIO	0	0,0	0	0,0	0	0,0	0	0,0	Sección T
Sección U	ACTIVIDADES DE ORGANIZACIONES Y ORGANISMOS EXTRATERRITORIALES	0	0,0	0	0,0	0	0,0	0	0,0	Sección U
	OTROS SIN CLASIFICAR	0	0,0	0	0,0	0	0,0	0	0,0	
	TOTAL	14	100,0	6	100,0	65	100,0	85	100,0	

ACCIDENTES MORTALES EN JORNADA DE TRABAJO POR SECCIONES Y DIVISIONES, EN LA COMUNITAT VALENCIANA Y SUS PROVINCIAS

Datos contabilizados según fecha de baja médica, correspondientes al periodo Interanual: septiembre 2024 - agosto 2025

Cuadro 10

SECCIONES Y DIVISIONES CNAE-2009		ACCIDENTES MORTALES EN JORNADA DE TRABAJO								
		Provincia de Alicante		Provincia de Castellón		Provincia de Valencia		Comunitat Valenciana		CNAE-2009
		Total	%	Total	%	Total	%	Total	%	
Sección A	AGRICULTURA, GANADERÍA, SILVICULTURA Y PESCA	0	0,00	0	0,00	7	10,77	7	8,24	Sección A
01	Agricultura, ganadería, caza y servicios relacionados con las mismas	0	0,00	0	0,00	7	10,77	7	8,24	01
02	Silvicultura y explotación forestal	0	0,00	0	0,00	0	0,00	0	0,00	02
03	Pesca y acuicultura	0	0,00	0	0,00	0	0,00	0	0,00	03
Sección B	INDUSTRIAS EXTRACTIVAS	0	0,00	0	0,00	0	0,00	0	0,00	Sección B
05	Extracción de antracita, hulla y lignito	0	0,00	0	0,00	0	0,00	0	0,00	05
06	Extracción de crudo de petróleo y gas natural	0	0,00	0	0,00	0	0,00	0	0,00	06
07	Extracción de minerales metálicos	0	0,00	0	0,00	0	0,00	0	0,00	07
08	Otras industrias extractivas	0	0,00	0	0,00	0	0,00	0	0,00	08
09	Actividades de apoyo a las industrias extractivas	0	0,00	0	0,00	0	0,00	0	0,00	09
Sección C	INDUSTRIA MANUFACTURERA	4	28,57	3	50,00	9	13,85	16	18,82	Sección C
10	Industria de la alimentación	0	0,00	0	0,00	3	4,62	3	3,53	10
11	Fabricación de bebidas	0	0,00	0	0,00	0	0,00	0	0,00	11
12	Industria del tabaco	0	0,00	0	0,00	0	0,00	0	0,00	12
13	Industria textil	0	0,00	0	0,00	0	0,00	0	0,00	13
14	Confección de prendas de vestir	0	0,00	0	0,00	0	0,00	0	0,00	14
15	Industria del cuero y del calzado	0	0,00	0	0,00	0	0,00	0	0,00	15
16	Industria de la madera y del corcho, excepto muebles; cestería y espartería	1	7,14	1	16,67	0	0,00	2	2,35	16
17	Industria del papel	0	0,00	0	0,00	0	0,00	0	0,00	17
18	Artes gráficas y reproducción de soportes grabados	0	0,00	0	0,00	1	1,54	1	1,18	18
19	Coquerías y refino de petróleo	0	0,00	0	0,00	0	0,00	0	0,00	19
20	Industria química	0	0,00	0	0,00	1	1,54	1	1,18	20
21	Fabricación de productos farmacéuticos	0	0,00	0	0,00	0	0,00	0	0,00	21
22	Fabricación de productos de caucho y plásticos	2	14,29	0	0,00	0	0,00	2	2,35	22
23	Fabricación de otros productos minerales no metálicos	0	0,00	2	33,33	0	0,00	2	2,35	23
24	Metalurgia; fabricación de productos de hierro, acero y ferroaleaciones	1	7,14	0	0,00	1	1,54	2	2,35	24
25	Fabricación de productos metálicos, excepto maquinaria y equipo	0	0,00	0	0,00	2	3,08	2	2,35	25
26	Fabricación de productos informáticos, electrónicos y ópticos	0	0,00	0	0,00	0	0,00	0	0,00	26
27	Fabricación de material y equipo eléctrico	0	0,00	0	0,00	0	0,00	0	0,00	27
28	Fabricación de maquinaria y equipo n.c.o.p.	0	0,00	0	0,00	1	1,54	1	1,18	28
29	Fabricación de vehículos de motor, remolques y semirremolques	0	0,00	0	0,00	0	0,00	0	0,00	29
30	Fabricación de otro material de transporte	0	0,00	0	0,00	0	0,00	0	0,00	30
31	Fabricación de muebles	0	0,00	0	0,00	0	0,00	0	0,00	31
32	Otras industrias manufactureras	0	0,00	0	0,00	0	0,00	0	0,00	32
33	Reparación e instalación de maquinaria y equipo	0	0,00	0	0,00	0	0,00	0	0,00	33
Sección D	SUMINISTRO DE ENERGÍA ELÉCTRICA, GAS, VAPOR Y AIRE ACONDICIONADO	0	0,00	0	0,00	0	0,00	0	0,00	Sección D
35	Suministro de energía eléctrica, gas, vapor y aire acondicionado	0	0,00	0	0,00	0	0,00	0	0,00	35
Sección E	SUMINISTRO DE AGUA, ACTIVIDADES DE SANEAMIENTO, GESTIÓN DE RESIDUOS Y DESCONTAMINACIÓN	0	0,00	0	0,00	3	4,62	3	3,53	Sección E
36	Captación, depuración y distribución de agua	0	0,00	0	0,00	1	1,54	1	1,18	36
37	Recogida y tratamiento de aguas residuales	0	0,00	0	0,00	1	1,54	1	1,18	37
38	Recogida, tratamiento y eliminación de residuos; valorización	0	0,00	0	0,00	1	1,54	1	1,18	38
39	Actividades de descontaminación y otros servicios de gestión de residuos	0	0,00	0	0,00	0	0,00	0	0,00	39
Sección F	CONSTRUCCIÓN	3	21,43	1	16,67	12	18,46	16	18,82	Sección F
41	Construcción de edificios	1	7,14	0	0,00	5	7,69	6	7,06	41
42	Ingeniería civil	0	0,00	0	0,00	1	1,54	1	1,18	42
43	Actividades de construcción especializada	2	14,29	1	16,67	6	9,23	9	10,59	43
Sección G	COMERCIO AL POR MAYOR Y AL POR MENOR; REPARACIÓN DE VEHÍCULOS DE MOTOR Y MOTOCICLETAS	0	0,00	0	0,00	10	15,38	10	11,76	Sección G
45	Venta y reparación de vehículos de motor y motocicletas	0	0,00	0	0,00	0	0,00	0	0,00	45
46	Comercio al por mayor e intermediarios del comercio, excepto de vehículos de motor y motocicletas	0	0,00	0	0,00	8	12,31	8	9,41	46
47	Comercio al por menor, excepto de vehículos de motor y motocicletas	0	0,00	0	0,00	2	3,08	2	2,35	47
Sección H	TRANSPORTE Y ALMACENAMIENTO	5	35,71	2	33,33	14	21,54	21	24,71	Sección H
49	Transporte terrestre y por tubería	4	28,57	2	33,33	11	16,92	17	20,00	49
50	Transporte marítimo y por vías navegables interiores	0	0,00	0	0,00	0	0,00	0	0,00	50
51	Transporte aéreo	0	0,00	0	0,00	0	0,00	0	0,00	51
52	Almacenamiento y actividades anexas al transporte	1	7,14	0	0,00	3	4,62	4	4,71	52
53	Actividades postales y de correos	0	0,00	0	0,00	0	0,00	0	0,00	53
Sección I	HOSTELERÍA	1	7,14	0	0,00	0	0,00	1	1,18	Sección I
55	Servicios de alojamiento	0	0,00	0	0,00	0	0,00	0	0,00	55
56	Servicios de comidas y bebidas	1	7,14	0	0,00	0	0,00	1	1,18	56

CNAE-2009	ACCIDENTES MORTALES - SECCIONES Y DIVISIONES	Provincia de Alicante		Provincia de Castellón		Provincia de Valencia		Comunitat		CNAE-2009 Cuadro 10
		Total	%	Total	%	Total	%	Total	%	
Sección J	INFORMACIÓN Y COMUNICACIONES	1	7,14	0	0,00	1	1,54	2	2,35	Sección J
58	Edición	0	0,00	0	0,00	0	0,00	0	0,00	58
59	Actividades cinematográficas, de vídeo y de televisión, grabación de sonido y edición musical	0	0,00	0	0,00	0	0,00	0	0,00	59
60	Actividades de programación y emisión de radio y televisión	0	0,00	0	0,00	1	1,54	1	1,18	60
61	Telecomunicaciones	1	7,14	0	0,00	0	0,00	1	1,18	61
62	Programación, consultoría y otras actividades relacionadas con la informática	0	0,00	0	0,00	0	0,00	0	0,00	62
63	Servicios de información	0	0,00	0	0,00	0	0,00	0	0,00	63
Sección K	ACTIVIDADES FINANCIERAS Y DE SEGUROS	0	0,00	0	0,00	0	0,00	0	0,00	Sección K
64	Servicios financieros, excepto seguros y fondos de pensiones	0	0,00	0	0,00	0	0,00	0	0,00	64
65	Seguros, reaseguros y fondos de pensiones, excepto Seguridad Social obligatoria	0	0,00	0	0,00	0	0,00	0	0,00	65
66	Actividades auxiliares a los servicios financieros y a los seguros	0	0,00	0	0,00	0	0,00	0	0,00	66
Sección L	ACTIVIDADES INMOBILIARIAS	0	0,00	0	0,00	1	1,54	1	1,18	Sección L
68	Actividades inmobiliarias	0	0,00	0	0,00	1	1,54	1	1,18	68
Sección M	ACTIVIDADES PROFESIONALES, CIENTÍFICAS Y TÉCNICAS	0	0,00	0	0,00	1	1,54	1	1,18	Sección M
69	Actividades jurídicas y de contabilidad	0	0,00	0	0,00	0	0,00	0	0,00	69
70	Actividades de las sedes centrales; actividades de consultoría de gestión empresarial	0	0,00	0	0,00	0	0,00	0	0,00	70
71	Servicios técnicos de arquitectura e ingeniería; ensayos y análisis técnicos	0	0,00	0	0,00	1	1,54	1	1,18	71
72	Investigación y desarrollo	0	0,00	0	0,00	0	0,00	0	0,00	72
73	Publicidad y estudios de mercado	0	0,00	0	0,00	0	0,00	0	0,00	73
74	Otras actividades profesionales, científicas y técnicas	0	0,00	0	0,00	0	0,00	0	0,00	74
75	Actividades veterinarias	0	0,00	0	0,00	0	0,00	0	0,00	75
Sección N	ACTIVIDADES ADMINISTRATIVAS Y SERVICIOS AUXILIARES	0	0,00	0	0,00	3	4,62	3	3,53	Sección N
77	Actividades de alquiler	0	0,00	0	0,00	0	0,00	0	0,00	77
78	Actividades relacionadas con el empleo	0	0,00	0	0,00	1	1,54	1	1,18	78
79	Actividades de agencias de viajes, operadores turísticos, servicios de reservas y otros relacionados	0	0,00	0	0,00	1	1,54	1	1,18	79
80	Actividades de seguridad e investigación	0	0,00	0	0,00	0	0,00	0	0,00	80
81	Servicios a edificios y actividades de jardinería	0	0,00	0	0,00	1	1,54	1	1,18	81
82	Actividades administrativas de oficina y otras actividades auxiliares a las empresas	0	0,00	0	0,00	0	0,00	0	0,00	82
Sección O	ADMINISTRACIÓN PÚBLICA Y DEFENSA; SEGURIDAD SOCIAL OBLIGATORIA	0	0,00	0	0,00	0	0,00	0	0,00	Sección O
84	Administración Pública y defensa; Seguridad Social obligatoria	0	0,00	0	0,00	0	0,00	0	0,00	84
Sección P	EDUCACIÓN	0	0,00	0	0,00	1	1,54	1	1,18	Sección P
85	Educación	0	0,00	0	0,00	1	1,54	1	1,18	85
Sección Q	ACTIVIDADES SANITARIAS Y DE SERVICIOS SOCIALES	0	0,00	0	0,00	3	4,62	3	3,53	Sección Q
86	Actividades sanitarias	0	0,00	0	0,00	3	4,62	3	3,53	86
87	Asistencia en establecimientos residenciales	0	0,00	0	0,00	0	0,00	0	0,00	87
88	Actividades de servicios sociales sin alojamiento	0	0,00	0	0,00	0	0,00	0	0,00	88
Sección R	ACTIVIDADES ARTÍSTICAS, RECREATIVAS Y DE ENTRETENIMIENTO	0	0,00	0	0,00	0	0,00	0	0,00	Sección R
90	Actividades de creación, artísticas y espectáculos	0	0,00	0	0,00	0	0,00	0	0,00	90
91	Actividades de bibliotecas, archivos, museos y otras actividades culturales	0	0,00	0	0,00	0	0,00	0	0,00	91
92	Actividades de juegos de azar y apuestas	0	0,00	0	0,00	0	0,00	0	0,00	92
93	Actividades deportivas, recreativas y de entretenimiento	0	0,00	0	0,00	0	0,00	0	0,00	93
Sección S	OTROS SERVICIOS	0	0,00	0	0,00	0	0,00	0	0,00	Sección S
94	Actividades asociativas	0	0,00	0	0,00	0	0,00	0	0,00	94
95	Reparación de ordenadores, efectos personales y artículos de uso doméstico	0	0,00	0	0,00	0	0,00	0	0,00	95
96	Otros servicios personales	0	0,00	0	0,00	0	0,00	0	0,00	96
Sección T	ACTIVIDADES DE LOS HOGARES COMO EMPLEADORES Y COMO PRODUCTORES DE BIENES Y SERVICIOS PARA USO PROPIO	0	0,00	0	0,00	0	0,00	0	0,00	Sección T
97	Actividades de los hogares como empleadores de personal doméstico	0	0,00	0	0,00	0	0,00	0	0,00	97
98	Actividades de los hogares como productores de bienes y servicios para uso propio	0	0,00	0	0,00	0	0,00	0	0,00	98
Sección U	ACTIVIDADES DE ORGANIZACIONES Y ORGANISMOS EXTRATERRITORIALES	0	0,00	0	0,00	0	0,00	0	0,00	Sección U
99	Actividades de organizaciones y organismos extraterritoriales	0	0,00	0	0,00	0	0,00	0	0,00	99
	OTROS SIN CLASIFICAR	0	0,00	0	0,00	0	0,00	0	0,00	
TOTAL		14	100,00	6	100,00	65	100,00	85	100,00	

ÍNDICE DE INCIDENCIA DEL TOTAL DE ACCIDENTES CON BAJA EN JORNADA DE TRABAJO POR SECCIONES DEL CNAE-2009, EN LA COMUNITAT VALENCIANA Y SUS PROVINCIAS

Datos contabilizados según fecha de baja médica, correspondientes al periodo Interanual: septiembre 2024 - agosto 2025

Cuadro 11

SECCIONES CNAE-2009		ÍNDICE DE INCIDENCIA DEL TOTAL DE ACCIDENTES EN JORNADA DE TRABAJO				CNAE-2009
		Provincia de Alicante	Provincia de Castellón	Provincia de Valencia	Comunitat Valenciana	
		Total	Total	Total	Total	
Sección A	AGRICULTURA, GANADERÍA, SILVICULTURA Y PESCA	4.432,2	5.955,3	4.994,9	4.991,4	Sección A
Sección B	INDUSTRIAS EXTRACTIVAS	4.645,8	3.529,4	3.912,5	4.149,1	Sección B
Sección C	INDUSTRIA MANUFACTURERA	3.093,8	4.692,3	3.825,9	3.753,8	Sección C
Sección D	SUMINISTRO DE ENERGIA ELECTRICA, GAS, VAPOR Y AIRE ACONDICIONADO	1.569,6	3.574,3	1.411,2	1.643,2	Sección D
Sección E	SUMINISTRO DE AGUA, ACTIVIDADES DE SANEAMIENTO, GESTIÓN DE RESIDUOS Y DESCONTAMINACIÓN	4.897,6	4.994,1	5.808,3	5.382,4	Sección E
Sección F	CONSTRUCCIÓN	4.411,8	6.010,6	5.617,1	5.197,4	Sección F
Sección G	COMERCIO AL POR MAYOR Y AL POR MENOR; REPARACIÓN DE VEHÍCULOS DE MOTOR Y MOTOCICLETAS	1.673,7	2.504,4	2.173,1	2.029,8	Sección G
Sección H	TRANSPORTE Y ALMACENAMIENTO	3.767,1	3.825,5	3.703,2	3.736,3	Sección H
Sección I	HOSTELERÍA	2.118,2	2.342,9	2.335,0	2.238,2	Sección I
Sección J	INFORMACIÓN Y COMUNICACIONES	636,6	1.347,7	456,9	557,9	Sección J
Sección K	ACTIVIDADES FINANCIERAS Y DE SEGUROS	192,4	291,4	291,9	259,2	Sección K
Sección L	ACTIVIDADES INMOBILIARIAS	356,5	613,5	694,5	529,7	Sección L
Sección M	ACTIVIDADES PROFESIONALES, CIENTÍFICAS Y TÉCNICAS	523,9	653,2	495,0	518,1	Sección M
Sección N	ACTIVIDADES ADMINISTRATIVAS Y SERVICIOS AUXILIARES	2.795,1	4.183,1	4.060,5	3.671,3	Sección N
Sección O	ADMINISTRACIÓN PÚBLICA Y DEFENSA; SEGURIDAD SOCIAL OBLIGATORIA	1.799,1	3.092,6	2.060,8	2.109,1	Sección O
Sección P	EDUCACIÓN	600,2	536,7	512,2	542,7	Sección P
Sección Q	ACTIVIDADES SANITARIAS Y DE SERVICIOS SOCIALES	1.378,1	1.774,1	1.846,0	1.676,2	Sección Q
Sección R	ACTIVIDADES ARTÍSTICAS, RECREATIVAS Y DE ENTRETENIMIENTO	2.306,4	3.557,4	2.534,2	2.565,5	Sección R
Sección S	OTROS SERVICIOS	948,9	1.554,8	1.181,0	1.137,6	Sección S
Sección T	ACTIVIDADES DE LOS HOGARES COMO EMPLEADORES Y COMO PRODUCTORES DE BIENES Y SERVICIOS PARA USO PROPIO	658,2	630,3	459,7	541,5	Sección T
Sección U	ACTIVIDADES DE ORGANIZACIONES Y ORGANISMOS EXTRATERRITORIALES	0,0	0,0	3.402,6	1.952,3	Sección U
	OTROS SIN CLASIFICAR	0	0	0	0	
	TOTAL	2.174,3	3.186,1	2.590,6	2.516,9	

ÍNDICE DE INCIDENCIA DEL TOTAL DE ACCIDENTES CON BAJA EN JORNADA DE TRABAJO POR SECCIONES Y DIVISIONES, EN LA COMUNITAT VALENCIANA Y SUS PROVINCIAS

Datos contabilizados según fecha de baja médica, correspondientes al periodo Interanual: septiembre 2024 - agosto 2025

Cuadro 12

SECCIONES Y DIVISIONES CNAE-2009		ÍNDICE DE INCIDENCIA DEL TOTAL DE ACCIDENTES EN JORNADA DE TRABAJO				
		Provincia de Alicante	Provincia de Castellón	Provincia de Valencia	Comunitat Valenciana	CNAE-2009
		Total	Total	Total	Total	
Sección A	AGRICULTURA, GANADERÍA, SILVICULTURA Y PESCA	4.432,2	5.955,3	4994,9	4.991,4	Sección A
01	Agricultura, ganadería, caza y servicios relacionados con las mismas	4.195,5	6.018,5	5.037,0	4.933,5	01
02	Silvicultura y explotación forestal	7.790,7	5.718,9	4.652,4	5.549,7	02
03	Pesca y acuicultura	7.375,9	5.177,1	2.868,9	5.917,8	03
Sección B	INDUSTRIAS EXTRACTIVAS	4.645,8	3.529,4	3.912,5	4.149,1	Sección B
05	Extracción de antracita, hulla y lignito	0,0	0,0	0,0	0,0	05
06	Extracción de crudo de petróleo y gas natural	0,0	0,0	0,0	0,0	06
07	Extracción de minerales metálicos	0,0	0,0	0,0	0,0	07
08	Otras industrias extractivas	4.763,8	3.687,8	3.987,9	4.263,5	08
09	Actividades de apoyo a las industrias extractivas	0,0	0,0	3.108,8	2.294,5	09
Sección C	INDUSTRIA MANUFACTURERA	3.093,8	4.692,3	3.825,9	3.753,8	Sección C
10	Industria de la alimentación	3.573,5	4.262,3	4.389,3	4.190,6	10
11	Fabricación de bebidas	1.589,9	9.302,3	2.433,2	2.709,4	11
12	Industria del tabaco	0,0	0,0	0,0	0,0	12
13	Industria textil	3.040,6	3.026,2	2.534,5	2.819,9	13
14	Confección de prendas de vestir	312,2	1.091,2	749,5	657,3	14
15	Industria del cuero y del calzado	1.293,5	2.776,7	2.465,1	1.388,3	15
16	Industria de la madera y del corcho, excepto muebles; cestería y espartería	3.549,1	8.846,2	5.785,4	5.527,1	16
17	Industria del papel	2.652,8	2.199,2	2.869,1	2.674,0	17
18	Artes gráficas y reproducción de soportes grabados	1.149,9	1.770,5	2.388,6	1.943,9	18
19	Coquerías y refino de petróleo	0,0	0,0	0,0	0,0	19
20	Industria química	3.956,0	1.981,3	3.467,7	3.100,1	20
21	Fabricación de productos farmacéuticos	1.382,3	3.529,4	3.024,5	2.174,8	21
22	Fabricación de productos de caucho y plásticos	4.246,4	2.359,7	3.855,6	3.972,1	22
23	Fabricación de otros productos minerales no metálicos	4.297,5	5.318,7	4.616,6	5.037,9	23
24	Metalurgia; fabricación de productos de hierro, acero y ferroaleaciones	6.172,1	8.486,9	5.740,5	6.132,3	24
25	Fabricación de productos metálicos, excepto maquinaria y equipo	4.729,6	6.816,5	5.301,9	5.275,0	25
26	Fabricación de productos informáticos, electrónicos y ópticos	357,1	26.706,2	814,2	1.334,9	26
27	Fabricación de material y equipo eléctrico	2.157,6	7.554,5	1.655,0	2.214,2	27
28	Fabricación de maquinaria y equipo n.c.o.p.	3.300,5	4.756,2	4.202,7	4.148,9	28
29	Fabricación de vehículos de motor, remolques y semirremolques	9.619,2	3.249,2	2.155,8	2.430,6	29
30	Fabricación de otro material de transporte	1.695,8	9.160,3	3.885,1	3.608,8	30
31	Fabricación de muebles	3.260,5	3.870,2	4.106,9	3.885,8	31
32	Otras industrias manufactureras	1.996,7	9.607,7	2.353,5	3.006,6	32
33	Reparación e instalación de maquinaria y equipo	4.175,2	5.812,8	5.123,4	5.017,8	33
Sección D	SUMINISTRO DE ENERGÍA ELÉCTRICA, GAS, VAPOR Y AIRE ACONDICIONADO	1.569,6	3.574,3	1.411,2	1.643,2	Sección D
35	Suministro de energía eléctrica, gas, vapor y aire acondicionado	1.569,6	3.574,3	1.411,2	1.643,2	35
Sección E	SUMINISTRO DE AGUA, ACTIVIDADES DE SANEAMIENTO, GESTIÓN DE RESIDUOS Y DESCONTAMINACIÓN	4.897,6	4.994,1	5.808,3	5.382,4	Sección E
36	Captación, depuración y distribución de agua	2.184,4	3.385,8	2.768,4	2.617,9	36
37	Recogida y tratamiento de aguas residuales	3.290,4	2.738,7	5.775,9	4.099,1	37
38	Recogida, tratamiento y eliminación de residuos; valorización	6.395,1	6.520,2	7.175,2	6.827,2	38
39	Actividades de descontaminación y otros servicios de gestión de residuos	6.779,7	4.436,2	6.786,1	6.135,0	39
Sección F	CONSTRUCCIÓN	4.411,8	6.010,6	5.617,1	5.197,4	Sección F
41	Construcción de edificios	4.448,0	7.218,2	6.279,5	5.665,9	41
42	Ingeniería civil	4.383,2	6.152,8	6.255,4	5.691,2	42
43	Actividades de construcción especializada	4.387,8	5.055,8	5.145,9	4.843,8	43
Sección G	COMERCIO AL POR MAYOR Y AL POR MENOR; REPARACIÓN DE VEHÍCULOS DE MOTOR Y MOTOCICLETAS	1.673,7	2.504,4	2.173,1	2.029,8	Sección G
45	Venta y reparación de vehículos de motor y motocicletas	2.474,9	3.797,0	3.054,5	2.922,6	45
46	Comercio al por mayor e intermediarios del comercio, excepto de vehículos de motor y motocicletas	1.902,1	3.444,7	2.803,8	2.604,6	46
47	Comercio al por menor, excepto de vehículos de motor y motocicletas	1.424,2	1.520,3	1.574,8	1.510,8	47
Sección H	TRANSPORTE Y ALMACENAMIENTO	3.767,1	3.825,5	3.703,2	3.736,3	Sección H
49	Transporte terrestre y por tubería	3.459,7	3.850,7	3.741,1	3.668,4	49
50	Transporte marítimo y por vías navegables interiores	3.255,9	21.524,7	5.821,4	4.233,7	50
51	Transporte aéreo	1.280,9	1.485,1	1.871,6	1.518,9	51
52	Almacenamiento y actividades anexas al transporte	3.229,1	2.923,7	3.008,7	3.051,5	52
53	Actividades postales y de correos	7.038,4	5.647,5	5.592,5	6.119,5	53
Sección I	HOSTELERÍA	2.118,2	2.342,9	2.335,0	2.238,2	Sección I
55	Servicios de alojamiento	3.412,2	4.324,3	3.011,8	3.416,6	55
56	Servicios de comidas y bebidas	1.789,4	1.909,1	2.257,6	2.019,6	56

SECCIONES Y DIVISIONES CNAE-2009		INDICE DE INCIDENCIA DEL TOTAL DE ACCIDENTES EN JORNADA DE TRABAJO				
		Provincia de Alicante	Provincia de Castellón	Provincia de Valencia	Comunitat Valenciana	CNAE-2009
		Total	Total	Total	Total	
Sección J	INFORMACIÓN Y COMUNICACIONES	636,6	1.347,7	456,9	557,9	Sección J
58	Edición	179,4	0,0	182,6	169,7	58
59	Actividades cinematográficas, de vídeo y de televisión, grabación de sonido y edición musical	816,8	2.082,6	543,1	722,3	59
60	Actividades de programación y emisión de radio y televisión	1.129,8	3.260,9	2.038,1	1.792,5	60
61	Telecomunicaciones	3.031,1	5.220,1	1.627,0	2.369,6	61
62	Programación, consultoría y otras actividades relacionadas con la informática	151,7	477,7	190,8	194,3	62
63	Servicios de información	454,6	0,0	904,9	754,0	63
Sección K	ACTIVIDADES FINANCIERAS Y DE SEGUROS	192,4	291,4	291,9	259,2	Sección K
64	Servicios financieros, excepto seguros y fondos de pensiones	166,9	230,6	298,7	247,4	64
65	Seguros, reaseguros y fondos de pensiones, excepto Seguridad Social obligatoria	352,5	407,1	306,6	327,5	65
66	Actividades auxiliares a los servicios financieros y a los seguros	180,9	344,6	277,2	254,0	66
Sección L	ACTIVIDADES INMOBILIARIAS	356,5	613,5	694,5	529,7	Sección L
68	Actividades inmobiliarias	356,5	613,5	694,5	529,7	68
Sección M	ACTIVIDADES PROFESIONALES, CIENTÍFICAS Y TÉCNICAS	523,9	653,2	495,0	518,1	Sección M
69	Actividades jurídicas y de contabilidad	154,0	252,2	174,8	176,2	69
70	Actividades de las sedes centrales; actividades de consultoría de gestión empresarial	292,0	515,4	271,6	296,3	70
71	Servicios técnicos de arquitectura e ingeniería; ensayos y análisis técnicos	746,4	1.312,4	899,8	902,6	71
72	Investigación y desarrollo	427,0	475,7	310,6	341,1	72
73	Publicidad y estudios de mercado	509,3	613,3	262,2	373,4	73
74	Otras actividades profesionales, científicas y técnicas	1.096,1	611,4	719,1	826,2	74
75	Actividades veterinarias	1.585,8	1.501,9	1.339,4	1.453,0	75
Sección N	ACTIVIDADES ADMINISTRATIVAS Y SERVICIOS AUXILIARES	2.795,1	4.183,1	4.060,5	3.671,3	Sección N
77	Actividades de alquiler	1.981,1	2.084,7	3.030,9	2.536,2	77
78	Actividades relacionadas con el empleo	6.173,0	9.356,3	8.482,3	8.142,0	78
79	Actividades de agencias de viajes, operadores turísticos, servicios de reservas y otros relacionados	409,7	0,0	390,0	369,1	79
80	Actividades de seguridad e investigación	2.803,7	2.329,5	3.698,6	3.281,9	80
81	Servicios a edificios y actividades de jardinería	2.931,2	3.433,9	3.863,1	3.473,7	81
82	Actividades administrativas de oficina y otras actividades auxiliares a las empresas	1.310,1	1.769,4	1.607,2	1.534,7	82
Sección O	ADMINISTRACIÓN PÚBLICA Y DEFENSA; SEGURIDAD SOCIAL OBLIGATORIA	1.799,1	3.092,6	2.060,8	2.109,1	Sección O
84	Administración Pública y defensa; Seguridad Social obligatoria	1.799,1	3.092,6	2.060,8	2.109,1	84
Sección P	EDUCACIÓN	600,2	536,7	512,2	542,7	Sección P
85	Educación	600,2	536,7	512,2	542,7	85
Sección Q	ACTIVIDADES SANITARIAS Y DE SERVICIOS SOCIALES	1.378,1	1.774,1	1.846,0	1.676,2	Sección Q
86	Actividades sanitarias	849,7	938,4	1.043,3	963,3	86
87	Asistencia en establecimientos residenciales	3.809,6	4.653,1	4.270,8	4.180,8	87
88	Actividades de servicios sociales sin alojamiento	1.896,4	2.777,2	3.259,5	2.706,0	88
Sección R	ACTIVIDADES ARTÍSTICAS, RECREATIVAS Y DE ENTRETENIMIENTO	2.306,4	3.557,4	2.534,2	2.565,5	Sección R
90	Actividades de creación, artísticas y espectáculos	1.004,9	1.085,5	1.655,2	1.420,2	90
91	Actividades de bibliotecas, archivos, museos y otras actividades culturales	2.933,0	1.608,6	5.223,6	4.335,2	91
92	Actividades de juegos de azar y apuestas	1.196,5	1.125,7	1.631,5	1.396,5	92
93	Actividades deportivas, recreativas y de entretenimiento	2.756,5	4.586,7	2.717,5	2.946,0	93
Sección S	OTROS SERVICIOS	948,9	1.554,8	1.181,0	1.137,6	Sección S
94	Actividades asociativas	1.003,6	1.066,5	704,8	849,5	94
95	Reparación de ordenadores, efectos personales y artículos de uso doméstico	1.310,7	3.304,3	1.723,9	1.805,1	95
96	Otros servicios personales	896,2	1.442,0	1.258,9	1.137,2	96
Sección T	ACTIVIDADES DE LOS HOGARES COMO EMPLEADORES Y COMO PRODUCTORES DE BIENES Y SERVICIOS PARA USO PROPIO	658,2	630,3	459,7	541,5	Sección T
97	Actividades de los hogares como empleadores de personal doméstico	658,2	630,3	459,7	541,5	97
98	Actividades de los hogares como productores de bienes y servicios para uso propio	0,0	0,0	0,0	0,0	98
Sección U	ACTIVIDADES DE ORGANIZACIONES Y ORGANISMOS EXTRATERRITORIALES	0,0	0,0	3.402,6	1.952,3	Sección U
99	Actividades de organizaciones y organismos extraterritoriales	0,0	0,0	3.402,6	1.952,3	99
	OTROS SIN CLASIFICAR	0	0	0	0	
	TOTAL	2.174,3	3.186,1	2.590,6	2.516,9	

ÍNDICE DE INCIDENCIA DE ACCIDENTES GRAVES EN JORNADA DE TRABAJO POR SECCIONES, EN LA COMUNITAT VALENCIANA Y SUS PROVINCIAS

Datos contabilizados según fecha de baja médica, correspondientes al periodo Interanual: septiembre 2024 - agosto 2025

Cuadro 13

SECCIONES CNAE-2009		ÍNDICE DE INCIDENCIA DE ACCIDENTES GRAVES EN JORNADA DE TRABAJO				
		Provincia de Alicante	Provincia de Castellón	Provincia de Valencia	Comunitat Valenciana	CNAE-2009
		Total	Total	Total	Total	
Sección A	AGRICULTURA, GANADERÍA, SILVICULTURA Y PESCA	36,0	31,3	46,2	40,0	Sección A
Sección B	INDUSTRIAS EXTRACTIVAS	154,9	0,0	163,0	129,7	Sección B
Sección C	INDUSTRIA MANUFACTURERA	26,8	8,7	33,8	27,6	Sección C
Sección D	SUMINISTRO DE ENERGIA ELECTRICA, GAS, VAPOR Y AIRE ACONDICIONADO	0,0	324,9	42,8	59,8	Sección D
Sección E	SUMINISTRO DE AGUA, ACTIVIDADES DE SANEAMIENTO, GESTIÓN DE RESIDUOS Y DESCONTAMINACIÓN	13,9	0,0	28,4	19,7	Sección E
Sección F	CONSTRUCCIÓN	41,6	53,7	82,5	63,2	Sección F
Sección G	COMERCIO AL POR MAYOR Y AL POR MENOR; REPARACIÓN DE VEHÍCULOS DE MOTOR Y MOTOCICLETAS	6,3	13,8	15,6	12,0	Sección G
Sección H	TRANSPORTE Y ALMACENAMIENTO	14,2	15,7	35,9	27,0	Sección H
Sección I	HOSTELERÍA	9,7	4,3	5,6	7,3	Sección I
Sección J	INFORMACIÓN Y COMUNICACIONES	6,5	0,0	2,8	3,6	Sección J
Sección K	ACTIVIDADES FINANCIERAS Y DE SEGUROS	9,6	0,0	5,6	6,3	Sección K
Sección L	ACTIVIDADES INMOBILIARIAS	19,3	0,0	0,0	9,1	Sección L
Sección M	ACTIVIDADES PROFESIONALES, CIENTÍFICAS Y TÉCNICAS	5,9	0,0	4,4	4,4	Sección M
Sección N	ACTIVIDADES ADMINISTRATIVAS Y SERVICIOS AUXILIARES	21,0	0,0	18,1	17,3	Sección N
Sección O	ADMINISTRACIÓN PÚBLICA Y DEFENSA; SEGURIDAD SOCIAL OBLIGATORIA	6,5	8,3	14,4	10,9	Sección O
Sección P	EDUCACIÓN	13,6	0,0	0,0	4,3	Sección P
Sección Q	ACTIVIDADES SANITARIAS Y DE SERVICIOS SOCIALES	6,5	0,0	2,1	3,4	Sección Q
Sección R	ACTIVIDADES ARTÍSTICAS, RECREATIVAS Y DE ENTRETENIMIENTO	0,0	0,0	16,6	9,0	Sección R
Sección S	OTROS SERVICIOS	9,2	0,0	10,0	8,5	Sección S
Sección T	ACTIVIDADES DE LOS HOGARES COMO EMPLEADORES Y COMO PRODUCTORES DE BIENES Y SERVICIOS PARA USO PROPIO	10,0	0,0	21,9	15,6	Sección T
Sección U	ACTIVIDADES DE ORGANIZACIONES Y ORGANISMOS EXTRATERRITORIALES	0,0	0,0	0,0	0,0	Sección U
	OTROS SIN CLASIFICAR	0,0	0,0	0,0	0,0	
TOTAL		14,7	11,2	20,5	17,4	

INDICE DE INCIDENCIA DE ACCIDENTES GRAVES EN JORNADA DE TRABAJO POR SECCIONES Y DIVISIONES, EN LA COMUNITAT VALENCIANA Y SUS PROVINCIAS

Datos contabilizados según fecha de baja médica, correspondientes al periodo Interanual: septiembre 2024 - agosto 2025

Cuadro 14

SECCIONES Y DIVISIONES CNAE-2009		INDICE DE INCIDENCIA DE ACCIDENTES GRAVES EN JORNADA DE TRABAJO				
		Provincia de Alicante	Provincia de Castellón	Provincia de Valencia	Comunitat Valenciana	CNAE-2009
		Total	Total	Total	Total	
Sección A	AGRICULTURA, GANADERÍA, SILVICULTURA Y PESCA	36,0	31,3	46,2	40,0	Sección A
01	Agricultura, ganadería, caza y servicios relacionados con las mismas	32,3	35,8	44,8	39,0	01
02	Silvicultura y explotación forestal	0,0	0,0	81,6	42,0	02
03	Pesca y acuicultura	134,1	0,0	0,0	68,8	03
Sección B	INDUSTRIAS EXTRACTIVAS	154,9	0,0	163,0	129,7	Sección B
05	Extracción de antracita, hulla y lignito	0,0	0,0	0,0	0,0	05
06	Extracción de crudo de petróleo y gas natural	0,0	0,0	0,0	0,0	06
07	Extracción de minerales metálicos	0,0	0,0	0,0	0,0	07
08	Otras industrias extractivas	158,8	0,0	173,4	135,3	08
09	Actividades de apoyo a las industrias extractivas	0,0	0,0	0,0	0,0	09
Sección C	INDUSTRIA MANUFACTURERA	26,8	8,7	33,8	27,6	Sección C
10	Industria de la alimentación	28,7	0,0	25,5	24,5	10
11	Fabricación de bebidas	198,7	0,0	0,0	28,2	11
12	Industria del tabaco	0,0	0,0	0,0	0,0	12
13	Industria textil	27,4	0,0	33,6	29,2	13
14	Confección de prendas de vestir	0,0	0,0	32,6	21,2	14
15	Industria del cuero y del calzado	0,0	0,0	0,0	0,0	15
16	Industria de la madera y del corcho, excepto muebles; cestería y espartería	106,5	79,0	75,4	85,2	16
17	Industria del papel	30,8	0,0	0,0	11,2	17
18	Artes gráficas y reproducción de soportes grabados	38,3	0,0	20,6	25,1	18
19	Coquerías y refino de petróleo	0,0	0,0	0,0	0,0	19
20	Industria química	0,0	0,0	28,1	16,2	20
21	Fabricación de productos farmacéuticos	153,6	0,0	0,0	80,5	21
22	Fabricación de productos de caucho y plásticos	20,6	0,0	22,8	20,5	22
23	Fabricación de otros productos minerales no metálicos	52,7	11,0	54,5	25,4	23
24	Metalurgia; fabricación de productos de hierro, acero y ferroaleaciones	84,5	0,0	81,4	74,5	24
25	Fabricación de productos metálicos, excepto maquinaria y equipo	40,1	0,0	75,6	59,2	25
26	Fabricación de productos informáticos, electrónicos y ópticos	0,0	0,0	0,0	0,0	26
27	Fabricación de material y equipo eléctrico	119,9	0,0	0,0	22,8	27
28	Fabricación de maquinaria y equipo n.c.o.p.	32,0	0,0	19,9	18,0	28
29	Fabricación de vehículos de motor, remolques y semirremolques	0,0	0,0	8,2	7,1	29
30	Fabricación de otro material de transporte	0,0	0,0	0,0	0,0	30
31	Fabricación de muebles	0,0	0,0	44,0	26,9	31
32	Otras industrias manufactureras	0,0	137,3	28,0	29,6	32
33	Reparación e instalación de maquinaria y equipo	0,0	0,0	80,8	46,1	33
Sección D	SUMINISTRO DE ENERGÍA ELÉCTRICA, GAS, VAPOR Y AIRE ACONDICIONADO	0,0	324,9	42,8	59,8	Sección D
35	Suministro de energía eléctrica, gas, vapor y aire acondicionado	0,0	324,9	42,8	59,8	35
Sección E	SUMINISTRO DE AGUA, ACTIVIDADES DE SANEAMIENTO, GESTIÓN DE RESIDUOS Y DESCONTAMINACIÓN	13,9	0,0	28,4	19,7	Sección E
36	Captación, depuración y distribución de agua	42,8	0,0	0,0	16,3	36
37	Recogida y tratamiento de aguas residuales	0,0	0,0	0,0	0,0	37
38	Recogida, tratamiento y eliminación de residuos; valorización	0,0	0,0	43,8	23,5	38
39	Actividades de descontaminación y otros servicios de gestión de residuos	0,0	0,0	0,0	0,0	39
Sección F	CONSTRUCCIÓN	41,6	53,7	82,5	63,2	Sección F
41	Construcción de edificios	58,1	90,7	74,3	69,9	41
42	Ingeniería civil	52,8	99,2	28,1	46,4	42
43	Actividades de construcción especializada	29,3	20,2	92,0	59,8	43
Sección G	COMERCIO AL POR MAYOR Y AL POR MENOR; REPARACIÓN DE VEHÍCULOS DE MOTOR Y MOTOCICLETAS	6,3	13,8	15,6	12,0	Sección G
45	Venta y reparación de vehículos de motor y motocicletas	6,9	0,0	29,8	17,9	45
46	Comercio al por mayor e intermediarios del comercio, excepto de vehículos de motor y motocicletas	14,1	35,3	25,3	23,1	46
47	Comercio al por menor, excepto de vehículos de motor y motocicletas	2,3	0,0	6,2	4,1	47
Sección H	TRANSPORTE Y ALMACENAMIENTO	14,2	15,7	35,9	27,0	Sección H
49	Transporte terrestre y por tubería	19,0	23,5	56,3	40,8	49
50	Transporte marítimo y por vías navegables interiores	0,0	0,0	0,0	0,0	50
51	Transporte aéreo	0,0	0,0	0,0	0,0	51
52	Almacenamiento y actividades anexas al transporte	0,0	0,0	5,1	3,4	52
53	Actividades postales y de correos	22,9	0,0	15,1	16,5	53
Sección I	HOSTELERÍA	9,7	4,3	5,6	7,3	Sección I
55	Servicios de alojamiento	10,6	0,0	0,0	6,2	55
56	Servicios de comidas y bebidas	9,4	5,2	6,2	7,5	56

SECCIONES Y DIVISIONES CNAE-2009		INDICE DE INCIDENCIA DE ACCIDENTES GRAVES EN JORNADA DE TRABAJO				
		Provincia de Alicante	Provincia de Castellón	Provincia de Valencia	Comunitat Valenciana	CNAE-2009
		Total	Total	Total	Total	
Sección J	INFORMACIÓN Y COMUNICACIONES	6,5	0,0	2,8	3,6	Sección J
58	Edición	0,0	0,0	0,0	0,0	58
59	Actividades cinematográficas, de vídeo y de televisión, grabación de sonido y edición musical	0,0	0,0	0,0	0,0	59
60	Actividades de programación y emisión de radio y televisión	0,0	0,0	113,2	66,4	60
61	Telecomunicaciones	46,6	0,0	0,0	15,7	61
62	Programación, consultoría y otras actividades relacionadas con la informática	0,0	0,0	0,0	0,0	62
63	Servicios de información	0,0	0,0	0,0	0,0	63
Sección K	ACTIVIDADES FINANCIERAS Y DE SEGUROS	9,6	0,0	5,6	6,3	Sección K
64	Servicios financieros, excepto seguros y fondos de pensiones	18,5	0,0	0,0	6,2	64
65	Seguros, reaseguros y fondos de pensiones, excepto Seguridad Social obligatoria	0,0	0,0	0,0	0,0	65
66	Actividades auxiliares a los servicios financieros y a los seguros	0,0	0,0	15,4	8,5	66
Sección L	ACTIVIDADES INMOBILIARIAS	19,3	0,0	0,0	9,1	Sección L
68	Actividades inmobiliarias	19,3	0,0	0,0	9,1	68
Sección M	ACTIVIDADES PROFESIONALES, CIENTÍFICAS Y TÉCNICAS	5,9	0,0	4,4	4,4	Sección M
69	Actividades jurídicas y de contabilidad	0,0	0,0	0,0	0,0	69
70	Actividades de las sedes centrales; actividades de consultoría de gestión empresarial	0,0	0,0	0,0	0,0	70
71	Servicios técnicos de arquitectura e ingeniería; ensayos y análisis técnicos	0,0	0,0	0,0	0,0	71
72	Investigación y desarrollo	0,0	0,0	24,8	19,0	72
73	Publicidad y estudios de mercado	0,0	0,0	0,0	0,0	73
74	Otras actividades profesionales, científicas y técnicas	40,6	0,0	10,6	18,9	74
75	Actividades veterinarias	0,0	0,0	0,0	0,0	75
Sección N	ACTIVIDADES ADMINISTRATIVAS Y SERVICIOS AUXILIARES	21,0	0,0	18,1	17,3	Sección N
77	Actividades de alquiler	26,1	0,0	37,7	29,3	77
78	Actividades relacionadas con el empleo	41,6	0,0	29,5	28,2	78
79	Actividades de agencias de viajes, operadores turísticos, servicios de reservas y otros relacionados	0,0	0,0	0,0	0,0	79
80	Actividades de seguridad e investigación	0,0	0,0	26,1	15,3	80
81	Servicios a edificios y actividades de jardinería	20,1	0,0	14,2	14,9	81
82	Actividades administrativas de oficina y otras actividades auxiliares a las empresas	23,8	0,0	9,9	13,2	82
Sección O	ADMINISTRACIÓN PÚBLICA Y DEFENSA; SEGURIDAD SOCIAL OBLIGATORIA	6,5	8,3	14,4	10,9	Sección O
84	Administración Pública y defensa; Seguridad Social obligatoria	6,5	8,3	14,4	10,9	84
Sección P	EDUCACIÓN	13,6	0,0	0,0	4,3	Sección P
85	Educación	13,6	0,0	0,0	4,3	85
Sección Q	ACTIVIDADES SANITARIAS Y DE SERVICIOS SOCIALES	6,5	0,0	2,1	3,4	Sección Q
86	Actividades sanitarias	2,2	0,0	0,0	0,8	86
87	Asistencia en establecimientos residenciales	23,9	0,0	11,9	14,0	87
88	Actividades de servicios sociales sin alojamiento	13,5	0,0	0,0	5,0	88
Sección R	ACTIVIDADES ARTÍSTICAS, RECREATIVAS Y DE ENTRETENIMIENTO	0,0	0,0	16,6	9,0	Sección R
90	Actividades de creación, artísticas y espectáculos	0,0	0,0	43,0	26,8	90
91	Actividades de bibliotecas, archivos, museos y otras actividades culturales	0,0	0,0	0,0	0,0	91
92	Actividades de juegos de azar y apuestas	0,0	0,0	0,0	0,0	92
93	Actividades deportivas, recreativas y de entretenimiento	0,0	0,0	12,8	6,8	93
Sección S	OTROS SERVICIOS	9,2	0,0	10,0	8,5	Sección S
94	Actividades asociativas	0,0	0,0	15,3	8,3	94
95	Reparación de ordenadores, efectos personales y artículos de uso doméstico	0,0	0,0	0,0	0,0	95
96	Otros servicios personales	12,4	0,0	9,6	9,7	96
Sección T	ACTIVIDADES DE LOS HOGARES COMO EMPLEADORES Y COMO PRODUCTORES DE BIENES Y SERVICIOS PARA USO PROPIO	10,0	0,0	21,9	15,6	Sección T
97	Actividades de los hogares como empleadores de personal doméstico	10,0	0,0	21,9	15,6	97
98	Actividades de los hogares como productores de bienes y servicios para uso propio	0,0	0,0	0,0	0,0	98
Sección U	ACTIVIDADES DE ORGANIZACIONES Y ORGANISMOS EXTRATERRITORIALES	0,0	0,0	0,0	0,0	Sección U
99	Actividades de organizaciones y organismos extraterritoriales	0,0	0,0	0,0	0,0	99
	OTROS SIN CLASIFICAR	0,0	0,0	0,0	0,0	
	TOTAL	14,7	11,2	20,5	17,4	

ÍNDICE DE INCIDENCIA DE ACCIDENTES MORTALES EN JORNADA DE TRABAJO POR SECCIONES, EN LA COMUNITAT VALENCIANA Y SUS PROVINCIAS

Datos contabilizados según fecha de baja médica, correspondientes al periodo Interanual: septiembre 2024 - agosto 2025

Cuadro 15

SECCIONES CNAE-2009		ÍNDICE DE INCIDENCIA DE ACCIDENTES MORTALES EN JORNADA DE TRABAJO				CNAE-2009
		Provincia de Alicante	Provincia de Castellón	Provincia de Valencia	Comunitat Valenciana	
		Total	Total	Total	Total	
Sección A	AGRICULTURA, GANADERÍA, SILVICULTURA Y PESCA	0,00	0,00	29,41	13,99	Sección A
Sección B	INDUSTRIAS EXTRACTIVAS	0,00	0,00	0,00	0,00	Sección B
Sección C	INDUSTRIA MANUFACTURERA	4,88	6,51	5,96	5,73	Sección C
Sección D	SUMINISTRO DE ENERGIA ELECTRICA, GAS, VAPOR Y AIRE ACONDICIONADO	0,00	0,00	0,00	0,00	Sección D
Sección E	SUMINISTRO DE AGUA, ACTIVIDADES DE SANEAMIENTO, GESTIÓN DE RESIDUOS Y DESCONTAMINACIÓN	0,00	0,00	28,43	14,75	Sección E
Sección F	CONSTRUCCIÓN	4,99	5,37	15,71	10,31	Sección F
Sección G	COMERCIO AL POR MAYOR Y AL POR MENOR; REPARACIÓN DE VEHÍCULOS DE MOTOR Y MOTOCICLETAS	0,00	0,00	4,71	2,51	Sección G
Sección H	TRANSPORTE Y ALMACENAMIENTO	14,17	15,71	20,91	18,27	Sección H
Sección I	HOSTELERÍA	1,08	0,00	0,00	0,48	Sección I
Sección J	INFORMACIÓN Y COMUNICACIONES	6,50	0,00	2,75	3,65	Sección J
Sección K	ACTIVIDADES FINANCIERAS Y DE SEGUROS	0,00	0,00	0,00	0,00	Sección K
Sección L	ACTIVIDADES INMOBILIARIAS	0,00	0,00	9,92	4,53	Sección L
Sección M	ACTIVIDADES PROFESIONALES, CIENTÍFICAS Y TÉCNICAS	0,00	0,00	1,46	0,89	Sección M
Sección N	ACTIVIDADES ADMINISTRATIVAS Y SERVICIOS AUXILIARES	0,00	0,00	3,40	1,99	Sección N
Sección O	ADMINISTRACIÓN PÚBLICA Y DEFENSA; SEGURIDAD SOCIAL OBLIGATORIA	0,00	0,00	0,00	0,00	Sección O
Sección P	EDUCACIÓN	0,00	0,00	1,51	0,86	Sección P
Sección Q	ACTIVIDADES SANITARIAS Y DE SERVICIOS SOCIALES	0,00	0,00	3,10	1,69	Sección Q
Sección R	ACTIVIDADES ARTÍSTICAS, RECREATIVAS Y DE ENTRETENIMIENTO	0,00	0,00	0,00	0,00	Sección R
Sección S	OTROS SERVICIOS	0,00	0,00	0,00	0,00	Sección S
Sección T	ACTIVIDADES DE LOS HOGARES COMO EMPLEADORES Y COMO PRODUCTORES DE BIENES Y SERVICIOS PARA USO PROPIO	0,00	0,00	0,00	0,00	Sección T
Sección U	ACTIVIDADES DE ORGANIZACIONES Y ORGANISMOS EXTRATERRITORIALES	0,00	0,00	0,00	0,00	Sección U
	OTROS SIN CLASIFICAR	0,00	0,00	0,00	0,00	
	TOTAL	1,91	2,40	5,71	4,01	

INDICE DE INCIDENCIA DE ACCIDENTES MORTALES EN JORNADA DE TRABAJO POR SECCIONES Y DIVISIONES, EN LA COMUNITAT VALENCIANA Y SUS PROVINCIAS

Datos contabilizados según fecha de baja médica, correspondientes al periodo Interanual: septiembre 2024 - agosto 2025

Cuadro 16

SECCIONES Y DIVISIONES CNAE-2009		INDICE DE INCIDENCIA DE ACCIDENTES MORTALES EN JORNADA DE TRABAJO				
		Provincia de Alicante	Provincia de Castellón	Provincia de Valencia	Comunitat Valenciana	CNAE-2009
		Total	Total	Total	Total	
Sección A	AGRICULTURA, GANADERÍA, SILVICULTURA Y PESCA	0,00	0,00	29,41	13,99	Sección A
01	Agricultura, ganadería, caza y servicios relacionados con las mismas	0,00	0,00	31,34	15,15	01
02	Silvicultura y explotación forestal	0,00	0,00	0,00	0,00	02
03	Pesca y acuicultura	0,00	0,00	0,00	0,00	03
Sección B	INDUSTRIAS EXTRACTIVAS	0,00	0,00	0,00	0,00	Sección B
05	Extracción de antracita, hulla y lignito	0,00	0,00	0,00	0,00	05
06	Extracción de crudo de petróleo y gas natural	0,00	0,00	0,00	0,00	06
07	Extracción de minerales metálicos	0,00	0,00	0,00	0,00	07
08	Otras industrias extractivas	0,00	0,00	0,00	0,00	08
09	Actividades de apoyo a las industrias extractivas	0,00	0,00	0,00	0,00	09
Sección C	INDUSTRIA MANUFACTURERA	4,88	6,51	5,96	5,73	Sección C
10	Industria de la alimentación	0,00	0,00	9,56	6,68	10
11	Fabricación de bebidas	0,00	0,00	0,00	0,00	11
12	Industria del tabaco	0,00	0,00	0,00	0,00	12
13	Industria textil	0,00	0,00	0,00	0,00	13
14	Confección de prendas de vestir	0,00	0,00	0,00	0,00	14
15	Industria del cuero y del calzado	0,00	0,00	0,00	0,00	15
16	Industria de la madera y del corcho, excepto muebles; cestería y espartería	35,49	78,98	0,00	21,30	16
17	Industria del papel	0,00	0,00	0,00	0,00	17
18	Artes gráficas y reproducción de soportes grabados	0,00	0,00	20,59	12,54	18
19	Coquerías y refino de petróleo	0,00	0,00	0,00	0,00	19
20	Industria química	0,00	0,00	9,37	5,39	20
21	Fabricación de productos farmacéuticos	0,00	0,00	0,00	0,00	21
22	Fabricación de productos de caucho y plásticos	20,61	0,00	0,00	10,26	22
23	Fabricación de otros productos minerales no metálicos	0,00	10,96	0,00	7,26	23
24	Metalurgia; fabricación de productos de hierro, acero y ferroaleaciones	84,55	0,00	40,71	49,65	24
25	Fabricación de productos metálicos, excepto maquinaria y equipo	0,00	0,00	11,63	7,40	25
26	Fabricación de productos informáticos, electrónicos y ópticos	0,00	0,00	0,00	0,00	26
27	Fabricación de material y equipo eléctrico	0,00	0,00	0,00	0,00	27
28	Fabricación de maquinaria y equipo n.c.o.p.	0,00	0,00	9,94	6,00	28
29	Fabricación de vehículos de motor, remolques y semirremolques	0,00	0,00	0,00	0,00	29
30	Fabricación de otro material de transporte	0,00	0,00	0,00	0,00	30
31	Fabricación de muebles	0,00	0,00	0,00	0,00	31
32	Otras industrias manufactureras	0,00	0,00	0,00	0,00	32
33	Reparación e instalación de maquinaria y equipo	0,00	0,00	0,00	0,00	33
Sección D	SUMINISTRO DE ENERGÍA ELÉCTRICA, GAS, VAPOR Y AIRE ACONDICIONADO	0,00	0,00	0,00	0,00	Sección D
35	Suministro de energía eléctrica, gas, vapor y aire acondicionado	0,00	0,00	0,00	0,00	35
Sección E	SUMINISTRO DE AGUA, ACTIVIDADES DE SANEAMIENTO, GESTIÓN DE RESIDUOS Y DESCONTAMINACIÓN	0,00	0,00	28,43	14,75	Sección E
36	Captación, depuración y distribución de agua	0,00	0,00	32,19	16,26	36
37	Recogida y tratamiento de aguas residuales	0,00	0,00	199,17	80,38	37
38	Recogida, tratamiento y eliminación de residuos; valorización	0,00	0,00	14,58	7,82	38
39	Actividades de descontaminación y otros servicios de gestión de residuos	0,00	0,00	0,00	0,00	39
Sección F	CONSTRUCCIÓN	4,99	5,37	15,71	10,31	Sección F
41	Construcción de edificios	4,15	0,00	17,69	9,99	41
42	Ingeniería civil	0,00	0,00	28,05	15,47	42
43	Actividades de construcción especializada	5,86	10,09	13,46	10,16	43
Sección G	COMERCIO AL POR MAYOR Y AL POR MENOR; REPARACIÓN DE VEHÍCULOS DE MOTOR Y MOTOCICLETAS	0,00	0,00	4,71	2,51	Sección G
45	Venta y reparación de vehículos de motor y motocicletas	0,00	0,00	0,00	0,00	45
46	Comercio al por mayor e intermediarios del comercio, excepto de vehículos de motor y motocicletas	0,00	0,00	10,13	5,77	46
47	Comercio al por menor, excepto de vehículos de motor y motocicletas	0,00	0,00	1,77	0,91	47
Sección H	TRANSPORTE Y ALMACENAMIENTO	14,17	15,71	20,91	18,27	Sección H
49	Transporte terrestre y por tubería	19,01	23,48	28,13	24,76	49
50	Transporte marítimo y por vías navegables interiores	0,00	0,00	0,00	0,00	50
51	Transporte aéreo	0,00	0,00	0,00	0,00	51
52	Almacenamiento y actividades anexas al transporte	14,61	0,00	15,25	13,59	52
53	Actividades postales y de correos	0,00	0,00	0,00	0,00	53
Sección I	HOSTELERÍA	1,08	0,00	0,00	0,48	Sección I
55	Servicios de alojamiento	0,00	0,00	0,00	0,00	55
56	Servicios de comidas y bebidas	1,35	0,00	0,00	0,57	56

CNAE-2009	ACCIDENTES MORTALES - SECCIONES Y DIVISIONES	Provincia de Alicante	Provincia de Castellón	Provincia de Valencia	Comunitat Valenciana	CNAE-2009 Cuadro 10
		Total	Total	Total	Total	
Sección J	INFORMACIÓN Y COMUNICACIONES	6,50	0,00	2,75	3,65	Sección J
58	Edición	0,00	0,00	0,00	0,00	58
59	Actividades cinematográficas, de vídeo y de televisión, grabación de sonido y edición musical	0,00	0,00	0,00	0,00	59
60	Actividades de programación y emisión de radio y televisión	0,00	0,00	113,23	66,39	60
61	Telecomunicaciones	46,63	0,00	0,00	15,69	61
62	Programación, consultoría y otras actividades relacionadas con la informática	0,00	0,00	0,00	0,00	62
63	Servicios de información	0,00	0,00	0,00	0,00	63
Sección K	ACTIVIDADES FINANCIERAS Y DE SEGUROS	0,00	0,00	0,00	0,00	Sección K
64	Servicios financieros, excepto seguros y fondos de pensiones	0,00	0,00	0,00	0,00	64
65	Seguros, reaseguros y fondos de pensiones, excepto Seguridad Social obligatoria	0,00	0,00	0,00	0,00	65
66	Actividades auxiliares a los servicios financieros y a los seguros	0,00	0,00	0,00	0,00	66
Sección L	ACTIVIDADES INMOBILIARIAS	0,00	0,00	9,92	4,53	Sección L
68	Actividades inmobiliarias	0,00	0,00	9,92	4,53	68
Sección M	ACTIVIDADES PROFESIONALES, CIENTÍFICAS Y TÉCNICAS	0,00	0,00	1,46	0,89	Sección M
69	Actividades jurídicas y de contabilidad	0,00	0,00	0,00	0,00	69
70	Actividades de las sedes centrales; actividades de consultoría de gestión empresarial	0,00	0,00	0,00	0,00	70
71	Servicios técnicos de arquitectura e ingeniería; ensayos y análisis técnicos	0,00	0,00	5,84	3,94	71
72	Investigación y desarrollo	0,00	0,00	0,00	0,00	72
73	Publicidad y estudios de mercado	0,00	0,00	0,00	0,00	73
74	Otras actividades profesionales, científicas y técnicas	0,00	0,00	0,00	0,00	74
75	Actividades veterinarias	0,00	0,00	0,00	0,00	75
Sección N	ACTIVIDADES ADMINISTRATIVAS Y SERVICIOS AUXILIARES	0,00	0,00	3,40	1,99	Sección N
77	Actividades de alquiler	0,00	0,00	0,00	0,00	77
78	Actividades relacionadas con el empleo	0,00	0,00	5,89	4,03	78
79	Actividades de agencias de viajes, operadores turísticos, servicios de reservas y otros relacionados	0,00	0,00	35,46	20,51	79
80	Actividades de seguridad e investigación	0,00	0,00	0,00	0,00	80
81	Servicios a edificios y actividades de jardinería	0,00	0,00	2,83	1,49	81
82	Actividades administrativas de oficina y otras actividades auxiliares a las empresas	0,00	0,00	0,00	0,00	82
Sección O	ADMINISTRACIÓN PÚBLICA Y DEFENSA; SEGURIDAD SOCIAL OBLIGATORIA	0,00	0,00	0,00	0,00	Sección O
84	Administración Pública y defensa; Seguridad Social obligatoria	0,00	0,00	0,00	0,00	84
Sección P	EDUCACIÓN	0,00	0,00	1,51	0,86	Sección P
85	Educación	0,00	0,00	1,51	0,86	85
Sección Q	ACTIVIDADES SANITARIAS Y DE SERVICIOS SOCIALES	0,00	0,00	3,10	1,69	Sección Q
86	Actividades sanitarias	0,00	0,00	4,32	2,32	86
87	Asistencia en establecimientos residenciales	0,00	0,00	0,00	0,00	87
88	Actividades de servicios sociales sin alojamiento	0,00	0,00	0,00	0,00	88
Sección R	ACTIVIDADES ARTÍSTICAS, RECREATIVAS Y DE ENTRETENIMIENTO	0,00	0,00	0,00	0,00	Sección R
90	Actividades de creación, artísticas y espectáculos	0,00	0,00	0,00	0,00	90
91	Actividades de bibliotecas, archivos, museos y otras actividades culturales	0,00	0,00	0,00	0,00	91
92	Actividades de juegos de azar y apuestas	0,00	0,00	0,00	0,00	92
93	Actividades deportivas, recreativas y de entretenimiento	0,00	0,00	0,00	0,00	93
Sección S	OTROS SERVICIOS	0,00	0,00	0,00	0,00	Sección S
94	Actividades asociativas	0,00	0,00	0,00	0,00	94
95	Reparación de ordenadores, efectos personales y artículos de uso doméstico	0,00	0,00	0,00	0,00	95
96	Otros servicios personales	0,00	0,00	0,00	0,00	96
Sección T	ACTIVIDADES DE LOS HOGARES COMO EMPLEADORES Y COMO PRODUCTORES DE BIENES Y SERVICIOS PARA USO PROPIO	0,00	0,00	0,00	0,00	Sección T
97	Actividades de los hogares como empleadores de personal doméstico	0,00	0,00	0,00	0,00	97
98	Actividades de los hogares como productores de bienes y servicios para uso propio	0,00	0,00	0,00	0,00	98
	OTROS SIN CLASIFICAR	0,00	0,00	0,00	0,00	
TOTAL		1,91	2,40	5,71	4,01	

TOTAL DE ACCIDENTES MORTALES EN JORNADA DE TRABAJO SEGÚN CLASIFICACIÓN EN: NO TRAUMÁTICOS, TRAUMÁTICOS TRÁFICO Y RESTO TRAUMÁTICOS, EN LA COMUNITAT VALENCIANA Y PROVINCIAS

Datos contabilizados según fecha de baja médica, correspondientes al periodo Interanual: septiembre 2024 - agosto 2025

Cuadro 17

SECCIONES Y DIVISIONES CNAE-2009			ACCIDENTES MORTALES EN JORNADA DE TRABAJO												
			PROVINCIA ALICANTE			PROVINCIA CASTELLÓN			PROVINCIA VALENCIA			COMUNITAT VALENCIANA			
			NO TRAUMÁT.	TRAUMÁT. TRÁFICO	RESTO TRAUMÁT.	NO TRAUMÁT.	TRAUMÁT. TRÁFICO	RESTO TRAUMÁT.	NO TRAUMÁT.	TRAUMÁT. TRÁFICO	RESTO TRAUMÁT.	NO TRAUMÁT.	TRAUMÁT. TRÁFICO	RESTO TRAUMÁT.	
SECCIÓN A	AGRICULTURA, GANADERÍA, SILVICULTURA Y PESCA	01 - Agricultura, ganadería, caza y servicios relacionados con las mismas	-	-	-	-	-	-	1	-	6	1	-	6	
		02 - Silvicultura y explotación forestal	-	-	-	-	-	-	-	-	-	-	-	-	-
		03 - Pesca y acuicultura	-	-	-	-	-	-	-	-	-	-	-	-	-
SECCIÓN B	INDUSTRIAS EXTRACTIVAS	05 - Extracción de antracita, hulla y lignito	-	-	-	-	-	-	-	-	-	-	-	-	
		06 - Extracción de crudo de petróleo y gas natural	-	-	-	-	-	-	-	-	-	-	-	-	-
		07 - Extracción de minerales metálicos	-	-	-	-	-	-	-	-	-	-	-	-	-
		08 - Otras industrias extractivas	-	-	-	-	-	-	-	-	-	-	-	-	-
		09 - Actividades de apoyo a las industrias extractivas	-	-	-	-	-	-	-	-	-	-	-	-	-
		10 - Industria de la alimentación	-	-	-	-	-	-	1	-	2	1	-	-	2
SECCIÓN C	INDUSTRIA MANUFACTURERA	11 - Fabricación de bebidas	-	-	-	-	-	-	-	-	-	-	-	-	
		12 - Industria del tabaco	-	-	-	-	-	-	-	-	-	-	-	-	-
		13 - Industria textil	-	-	-	-	-	-	-	-	-	-	-	-	-
		14 - Confección de prendas de vestir	-	-	-	-	-	-	-	-	-	-	-	-	-
		15 - Industria del cuero y del calzado	-	-	-	-	-	-	-	-	-	-	-	-	-
		16 - Industria de la madera y del corcho, excepto muebles, cestería y espartería	-	-	1	-	1	-	-	-	-	-	-	1	1
		17 - Industria del papel	-	-	-	-	-	-	-	-	-	-	-	-	-
		18 - Artes gráficas y reproducción de soportes grabados	-	-	-	-	-	-	-	-	1	-	-	-	1
		19 - Coquerías y refino de petróleo	-	-	-	-	-	-	-	-	-	-	-	-	-
		20 - Industria química	-	-	-	-	-	-	-	-	1	-	-	-	1
		21 - Fabricación de productos farmacéuticos	-	-	-	-	-	-	-	-	-	-	-	-	-
		22 - Fabricación de productos de caucho y plásticos	-	-	2	-	-	-	-	-	-	-	-	-	2
		23 - Fabricación de otros productos minerales no metálicos	-	-	-	-	-	2	-	-	-	-	-	-	2
		24 - Metalurgia, fabricación de productos de hierro, acero y ferroaleaciones	-	-	1	-	-	-	1	-	-	1	-	-	1
		25 - Fabricación de productos metálicos, excepto maquinaria y equipo	-	-	-	-	-	-	-	-	2	-	-	-	2
		26 - Fabricación de productos informáticos, electrónicos y ópticos	-	-	-	-	-	-	-	-	-	-	-	-	-
		27 - Fabricación de material y equipo eléctrico	-	-	-	-	-	-	-	-	-	-	-	-	-
		28 - Fabricación de maquinaria y equipo n.c.o.p.	-	-	-	-	-	-	-	-	1	-	-	-	1
		29 - Fabricación de vehículos de motor, remolques y semirremolques	-	-	-	-	-	-	-	-	-	-	-	-	-
		30 - Fabricación de otro material de transporte	-	-	-	-	-	-	-	-	-	-	-	-	-
		31 - Fabricación de muebles	-	-	-	-	-	-	-	-	-	-	-	-	-
		32 - Otras industrias manufactureras	-	-	-	-	-	-	-	-	-	-	-	-	-
		33 - Reparación e instalación de maquinaria y equipo	-	-	-	-	-	-	-	-	-	-	-	-	-
SECCIÓN D	SUMINISTRO DE ENERGÍA ELÉCTRICA, GAS, VAPOR Y AIRE ACONDICIONADO	35 - Suministro de energía eléctrica, gas, vapor y aire acondicionado	-	-	-	-	-	-	-	-	-	-	-	-	
SECCIÓN E	SUMINISTRO DE AGUA, ACTIVIDADES DE SANEAMIENTO, GESTIÓN DE RESIDUOS Y DESCONTAMINACIÓN	36 - Captación, depuración y distribución de agua	-	-	-	-	-	-	1	-	1	1	-	-	
		37 - Recogida y tratamiento de aguas residuales	-	-	-	-	-	-	-	-	1	-	-	1	
		38 - Recogida, tratamiento y eliminación de residuos, valorización	-	-	-	-	-	-	-	-	1	-	-	1	
		39 - Actividades de descontaminación y otros servicios de gestión de residuos	-	-	-	-	-	-	-	-	-	-	-	-	
SECCIÓN F	CONSTRUCCIÓN	41 - Construcción de edificios	1	-	-	-	-	-	1	4	1	1	4	4	
		42 - Ingeniería civil	-	-	-	-	-	-	-	-	1	-	-	1	
		43 - Actividades de construcción especializada	1	-	1	1	-	-	-	-	6	2	-	7	
SECCIÓN G	COMERCIO AL POR MAYOR Y AL POR MENOR, REPARACIÓN DE VEHÍCULOS DE MOTOR Y MOTOCICLETAS	45 - Venta y reparación de vehículos de motor y motocicletas	-	-	-	-	-	-	-	-	-	-	-	-	
		46 - Comercio al por mayor e intermedarios del comercio, excepto de vehículos de motor y motocicletas	-	-	-	-	-	-	5	1	2	5	1	2	
		47 - Comercio al por menor, excepto de vehículos de motor y motocicletas	-	-	-	-	-	-	1	-	1	1	-	1	
		49 - Transporte terrestre y por tubería	3	-	1	-	1	1	6	2	3	9	3	5	
SECCIÓN H	TRANSPORTE Y ALMACENAMIENTO	50 - Transporte marítimo y por vías navegables interiores	-	-	-	-	-	-	-	-	-	-	-	-	
		51 - Transporte aéreo	-	-	-	-	-	-	-	-	-	-	-	-	
		52 - Almacenamiento y actividades anexas al transporte	1	-	-	-	-	-	3	-	-	4	-	-	
SECCIÓN I	HOSTELERÍA	53 - Actividades postales y de correos	-	-	-	-	-	-	-	-	-	-	-	-	
		55 - Servicios de alojamiento	-	-	-	-	-	-	-	-	-	-	-	-	
		56 - Servicios de comidas y bebidas	-	-	1	-	-	-	-	-	-	-	-	1	
		58 - Edición	-	-	-	-	-	-	-	-	-	-	-	-	
SECCIÓN J	INFORMACIÓN Y COMUNICACIONES	59 - Actividades cinematográficas, de vídeo y de televisión, grabación de sonido y edición musical	-	-	-	-	-	-	-	-	-	-	-	-	
		60 - Actividades de programación y emisión de radio y televisión	-	-	-	-	-	-	1	-	-	1	-	-	
		61 - Telecomunicaciones	1	-	-	-	-	-	-	-	-	1	-	-	
		62 - Programación, consultoría y otras actividades relacionadas con la informática	-	-	-	-	-	-	-	-	-	-	-	-	
SECCIÓN K	ACTIVIDADES FINANCIERAS Y DE SEGUROS	63 - Servicios de información	-	-	-	-	-	-	-	-	-	-	-	-	
		64 - Servicios financieros, excepto seguros y fondos de pensiones	-	-	-	-	-	-	-	-	-	-	-	-	
		65 - Seguros, reaseguros y fondos de pensiones, excepto Seguridad Social obligatoria	-	-	-	-	-	-	-	-	-	-	-	-	
		66 - Actividades auxiliares a los servicios financieros y a los seguros	-	-	-	-	-	-	-	-	-	-	-	-	

SECCIÓN	ACTIVIDADES	DESCRIPCIÓN	PROVINCIA ALICANTE			PROVINCIA CASTELLÓN			PROVINCIA VALENCIA			COMUNITAT VALENCIANA			
			NO TRAUMÁT.	TRAUMÁT. TRÁFICO	RESTO TRAUMÁT.	NO TRAUMÁT.	TRAUMÁT. TRÁFICO	RESTO TRAUMÁT.	NO TRAUMÁT.	TRAUMÁT. TRÁFICO	RESTO TRAUMÁT.	NO TRAUMÁT.	TRAUMÁT. TRÁFICO	RESTO TRAUMÁT.	
SECCIÓN M	ACTIVIDADES INMOBILIARIAS	68 - Actividades inmobiliarias	-	-	-	-	-	-	1	-	-	1	-	-	
		69 - Actividades jurídicas y de contabilidad	-	-	-	-	-	-	-	-	-	-	-	-	
	ACTIVIDADES PROFESIONALES, CIENTÍFICAS Y TÉCNICAS	70 - Actividades de las sedes centrales, actividades de consultoría de gestión empresarial	-	-	-	-	-	-	-	-	-	-	-	-	
		71 - Servicios técnicos de arquitectura e ingeniería, ensayos y análisis técnicos	-	-	-	-	-	-	1	-	-	1	-	-	
		72 - Investigación y desarrollo	-	-	-	-	-	-	-	-	-	-	-	-	
		73 - Publicidad y estudios de mercado	-	-	-	-	-	-	-	-	-	-	-	-	
		74 - Otras actividades profesionales, científicas y técnicas	-	-	-	-	-	-	-	-	-	-	-	-	
		75 - Actividades veterinarias	-	-	-	-	-	-	-	-	-	-	-	-	
SECCIÓN N	ACTIVIDADES ADMINISTRATIVAS Y SERVICIOS AUXILIARES	77 - Actividades de alquiler	-	-	-	-	-	-	-	-	-	-	-	-	
		78 - Actividades relacionadas con el empleo	-	-	-	-	-	-	1	-	-	1	-	-	
		79 - Actividades de agencias de viajes, operadores turísticos, servicios de reservas y otros relacionados	-	-	-	-	-	-	1	-	-	1	-	-	
		80 - Actividades de seguridad e investigación	-	-	-	-	-	-	-	-	-	-	-	-	
		81 - Servicios a edificios y actividades de jardinería	-	-	-	-	-	-	1	-	-	1	-	-	
		82 - Actividades administrativas de oficina y otras actividades auxiliares a las empresas	-	-	-	-	-	-	-	-	-	-	-	-	
		SECCIÓN O	ADMINISTRACIÓN PÚBLICA Y DEFENSA; SEGURIDAD SOCIAL OBLIGATORIA	84 - Administración Pública y defensa, Seguridad Social obligatoria	-	-	-	-	-	-	-	-	-	-	-
		SECCIÓN P	EDUCACIÓN	85 - Educación	-	-	-	-	-	-	1	-	-	1	-
SECCIÓN Q	ACTIVIDADES SANITARIAS Y DE SERVICIOS SOCIALES	86 - Actividades sanitarias	-	-	-	-	-	-	3	-	-	3	-		
		87 - Asistencia en establecimientos residenciales	-	-	-	-	-	-	-	-	-	-	-		
		88 - Actividades de servicios sociales sin alojamiento	-	-	-	-	-	-	-	-	-	-	-		
		90 - Actividades de creación, artísticas y espectáculos	-	-	-	-	-	-	-	-	-	-	-		
SECCIÓN R	ACTIVIDADES ARTÍSTICAS, RECREATIVAS Y DE ENTRETENIMIENTO	91 - Actividades de bibliotecas, archivos, museos y otras actividades culturales	-	-	-	-	-	-	-	-	-	-	-		
		92 - Actividades de juegos de azar y apuestas	-	-	-	-	-	-	-	-	-	-	-		
		93 - Actividades deportivas, recreativas y de entretenimiento	-	-	-	-	-	-	-	-	-	-	-		
SECCIÓN S	OTROS SERVICIOS	94 - Actividades asociativas	-	-	-	-	-	-	-	-	-	-	-		
		95 - Reparación de ordenadores, efectos personales y artículos de uso doméstico	-	-	-	-	-	-	-	-	-	-	-		
		96 - Otros servicios personales	-	-	-	-	-	-	-	-	-	-	-		
SECCIÓN T	ACTIVIDADES DE LOS HOGARES COMO EMPLEADORES Y COMO PRODUCTORES DE BIENES Y SERVICIOS PARA USO PROPIO	97 - Actividades de los hogares como empleadores de personal doméstico	-	-	-	-	-	-	-	-	-	-	-		
		98 - Actividades de los hogares como productores de bienes y servicios para uso propio	-	-	-	-	-	-	-	-	-	-	-		
NO CONSTA			-	-	-	-	-	-	-	-	-	-			
SUBTOTAL			7	0	7	1	2	3	29	4	32	37	6	42	
TOTAL			14			6			65			85			
PORCENTAJE (%)			50,0	0	50,0	16,7	33,3	50,0	44,6	6,2	49,2	43,5	7,1	49,4	

EVOLUCIÓN DEL TOTAL DE ACCIDENTES MORTALES EN JORNADA DE TRABAJO SEGÚN CLASIFICACIÓN EN: NO TRAUMÁTICOS, TRAUMÁTICOS TRÁFICO Y RESTO TRAUMÁTICOS, EN LA COMUNITAT VALENCIANA Y PROVINCIAS, RESPECTO AL PERIODO INTERANUAL ANTERIOR

Datos contabilizados según fecha de baja médica, correspondientes al periodo Interanual: septiembre 2024 - agosto 2025
 Datos contabilizados según fecha de baja médica, correspondientes al periodo Interanual: septiembre 2023 - agosto 2024

Cuadro 18

	NO TRAUMÁTICOS			TRAUMÁTICOS ASOCIADOS AL TRÁFICO			RESTO DE TRAUMÁTICOS			TOTALES		
	septiembre 2023 - agosto 2024	septiembre 2024 - agosto 2025	▲%	septiembre 2023 - agosto 2024	septiembre 2024 - agosto 2025	▲%	septiembre 2023 - agosto 2024	septiembre 2024 - agosto 2025	▲%	septiembre 2023 - agosto 2024	septiembre 2024 - agosto 2025	▲%
ALICANTE	9	7	-22,2	7	0	-100,0	12	7	-41,7	28	14	-50,0
CASTELLÓN	2	1	-50,0	2	2	0,0	2	3	50,0	6	6	0,0
VALENCIA	14	29	107,1	4	4	0,0	17	32	88,2	35	65	85,7
COMUNITAT VALENCIANA	25	37	48,0	13	6	-53,8	31	42	35,5	69	85	23,2

ACCIDENTES MORTALES TRAUMÁTICOS EN JORNADA DE TRABAJO, EXCLUIDOS LOS NO TRAUMÁTICOS Y LOS ASOCIADOS AL TRÁFICO EN LA COMUNITAT VALENCIANA, SEGÚN AGRUPACIÓN DE CÓDIGOS DE FORMA DEL ACCIDENTE

Datos contabilizados según fecha de baja médica, correspondientes al periodo Interanual: septiembre 2024 - agosto 2025

Cuadro 19

COMUNITAT VALENCIANA		ACCIDENTES MORTALES EN JORNADA DE TRABAJO																			TOTAL		
		SEGÚN AGRUPACIÓN DE CÓDIGOS DE FORMA DE LOS ACCIDENTES																					
		FORMAS 10-19. Contacto con corriente eléctrica, fuego, temperatura o sustancias peligrosas		FORMAS 20-29. Ahogamientos, quedar sepultado, quedar envuelto.		FORMAS 30-39. Aplastamiento sobre o contra un objeto inmóvil (el trabajador está en movimiento)		FORMAS 40-49. Choque o golpe contra un objeto en movimiento, colisión		FORMAS 50-59. Contacto con agente material cortante, punzante, duro, rugoso		FORMAS 60-69. Quedar atrapado, ser aplastado, sufrir una amputación.		FORMAS 70-79. Sobreefuerzo físico, trauma psíquico, exposición a radiaciones, ruido, luz o presión.		FORMAS 80-89. Mordeduras, patadas, etc. (de animales o personas).		OTRAS FORMAS SIN ESPECIFICAR. Ninguna información					
Nº	%	Nº	%	Nº	%	Nº	%	Nº	%	Nº	%	Nº	%	Nº	%	Nº	%	Nº	%				
SECCIONES Y DIVISIONES CNAE-2009		01 - Agricultura, ganadería, caza y servicios relacionados con las mismas	1	16,7	0	-	1	16,7	3	50,0	0	-	1	16,7	0	-	0	-	0	-	6		
SECCIÓN A	AGRICULTURA, GANADERÍA, SILVICULTURA Y PESCA	02 - Silvicultura y explotación forestal	0	-	0	-	0	-	0	-	0	-	0	-	0	-	0	-	0	-	0		
		03 - Pesca y acuicultura	0	-	0	-	0	-	0	-	0	-	0	-	0	-	0	-	0	-	0		
		05 - Extracción de antracita, hulla	0	-	0	-	0	-	0	-	0	-	0	-	0	-	0	-	0	-	0		
SECCIÓN B	INDUSTRIAS EXTRACTIVAS	06 - Extracción de crudo de	0	-	0	-	0	-	0	-	0	-	0	-	0	-	0	-	0	-	0		
		07 - Extracción de minerales	0	-	0	-	0	-	0	-	0	-	0	-	0	-	0	-	0	-	0		
		08 - Otras industrias extractivas	0	-	0	-	0	-	0	-	0	-	0	-	0	-	0	-	0	-	0		
SECCIÓN C	INDUSTRIA MANUFACTURERA	09 - Actividades de apoyo a las	0	-	0	-	0	-	0	-	0	-	0	-	0	-	0	-	0	-	0		
		10 - Industria de la alimentación	0	-	0	-	0	-	1	50,0	0	-	1	50,0	0	-	0	-	0	-	0	-	2
		11 - Fabricación de bebidas	0	-	0	-	0	-	0	-	0	-	0	-	0	-	0	-	0	-	0	-	0
SECCIÓN D	SUMINISTRO DE ENERGÍA ELÉCTRICA, GAS, VAPOR Y AIRE ACONDICIONADO	12 - Industria del tabaco	0	-	0	-	0	-	0	-	0	-	0	-	0	-	0	-	0	-	0		
		13 - Industria textil	0	-	0	-	0	-	0	-	0	-	0	-	0	-	0	-	0	-	0	-	0
		14 - Confección de prendas de	0	-	0	-	0	-	0	-	0	-	0	-	0	-	0	-	0	-	0	-	0
		15 - Industria del cuero y del	0	-	0	-	0	-	0	-	0	-	0	-	0	-	0	-	0	-	0	-	0
		16 - Industria de la madera y del	0	-	0	-	0	-	1	100,0	0	-	0	-	0	-	0	-	0	-	0	-	1
		17 - Industria del papel	0	-	0	-	0	-	0	-	0	-	0	-	0	-	0	-	0	-	0	-	0
		18 - Artes gráficas y reproducción	0	-	1	100,0	0	-	0	-	0	-	0	-	0	-	0	-	0	-	0	-	1
		19 - Coquerías y refino de petróleo	0	-	0	-	0	-	0	-	0	-	0	-	0	-	0	-	0	-	0	-	0
		20 - Industria química	1	100,0	0	-	0	-	0	-	0	-	0	-	0	-	0	-	0	-	0	-	1
		21 - Fabricación de productos farmacéuticos	0	-	0	-	0	-	0	-	0	-	0	-	0	-	0	-	0	-	0	-	0
		22 - Fabricación de productos de caucho y plásticos	0	-	0	-	0	-	2	100,0	0	-	0	-	0	-	0	-	0	-	0	-	2
		23 - Fabricación de otros productos minerales no metálicos	0	-	0	-	1	50,0	0	-	0	-	1	50,0	0	-	0	-	0	-	0	-	2
		24 - Metalurgia, fabricación de productos de hierro, acero y ferroaleaciones	0	-	0	-	1	100,0	0	-	0	-	0	-	0	-	0	-	0	-	0	-	1
		25 - Fabricación de productos metálicos, excepto maquinaria y	0	-	0	-	1	50,0	0	-	0	-	0	-	0	-	0	-	0	-	1	50,0	2
		26 - Fabricación de productos informáticos, electrónicos y	0	-	0	-	0	-	0	-	0	-	0	-	0	-	0	-	0	-	0	-	0
		27 - Fabricación de material y equipo eléctrico	0	-	0	-	0	-	0	-	0	-	0	-	0	-	0	-	0	-	0	-	0
		28 - Fabricación de maquinaria y equipo n.c.o.p.	0	-	0	-	0	-	1	100,0	0	-	0	-	0	-	0	-	0	-	0	-	1
		29 - Fabricación de vehículos de motor, remolques y	0	-	0	-	0	-	0	-	0	-	0	-	0	-	0	-	0	-	0	-	0
		30 - Fabricación de otro material	0	-	0	-	0	-	0	-	0	-	0	-	0	-	0	-	0	-	0	-	0
		31 - Fabricación de muebles	0	-	0	-	0	-	0	-	0	-	0	-	0	-	0	-	0	-	0	-	0
32 - Otras industrias	0	-	0	-	0	-	0	-	0	-	0	-	0	-	0	-	0	-	0	-	0		
33 - Reparación e instalación de maquinaria y equipo	0	-	0	-	0	-	0	-	0	-	0	-	0	-	0	-	0	-	0	-	0		
SECCIÓN E	SUMINISTRO DE AGUA, ACTIVIDADES DE SANEAMIENTO, GESTIÓN DE RESIDUOS Y DESCONTAMINACIÓN	35 - Suministro de energía eléctrica, gas, vapor y aire acondicionado	0	-	0	-	0	-	0	-	0	-	0	-	0	-	0	-	0	-	0		
SECCIÓN F	CONSTRUCCIÓN	36 - Captación, depuración y distribución de agua	0	-	0	-	0	-	0	-	0	-	0	-	0	-	0	-	0	-	0		
		37 - Recogida y tratamiento de aguas residuales	0	-	0	-	0	-	0	-	0	-	1	100,0	0	-	0	-	0	-	0	-	1
		38 - Recogida, tratamiento y eliminación de residuos.	0	-	1	100,0	0	-	0	-	0	-	0	-	0	-	0	-	0	-	0	-	1
SECCIÓN G	COMERCIO AL POR MAYOR Y AL POR MENOR, REPARACIÓN DE VEHÍCULOS DE MOTOR Y MOTOCICLETAS	39 - Actividades de descontaminación y otros servicios de gestión de residuos	0	-	0	-	0	-	0	-	0	-	0	-	0	-	0	-	0	-	0		
		41 - Construcción de edificios	0	-	0	-	3	75,0	0	-	0	-	1	25,0	0	-	0	-	0	-	0	-	4
		42 - Ingeniería civil	0	-	0	-	0	-	0	-	0	-	1	100,0	0	-	0	-	0	-	0	-	1
SECCIÓN H	TRANSPORTE Y ALMACENAMIENTO	43 - Actividades de construcción especializada	0	-	1	14,3	3	42,9	1	14,3	0	-	2	28,6	0	-	0	-	0	-	0	-	7
		44 - Venta y reparación de vehículos de motor y motocicletas	0	-	0	-	0	-	0	-	0	-	0	-	0	-	0	-	0	-	0	-	0
		45 - Comercio al por mayor e intermediarios del comercio, excepto de vehículos de motor y motocicletas	0	-	0	-	0	-	2	100,0	0	-	0	-	0	-	0	-	0	-	0	-	2
SECCIÓN I	HOSTELERÍA	46 - Comercio al por menor, excepto de vehículos de motor y motocicletas	0	-	1	100,0	0	-	0	-	0	-	0	-	0	-	0	-	0	-	0	-	1
		49 - Transporte terrestre y por tubería	0	-	1	20,0	1	20,0	2	40,0	0	-	1	20,0	0	-	0	-	0	-	0	-	5
		50 - Transporte marítimo y por	0	-	0	-	0	-	0	-	0	-	0	-	0	-	0	-	0	-	0	-	0
SECCIÓN J	INFORMACIÓN Y COMUNICACIONES	51 - Transporte aéreo	0	-	0	-	0	-	0	-	0	-	0	-	0	-	0	-	0	-	0	-	0
		52 - Almacenamiento y actividades anexas al transporte	0	-	0	-	0	-	0	-	0	-	0	-	0	-	0	-	0	-	0	-	0
		53 - Actividades postales y de correos	0	-	0	-	0	-	0	-	0	-	0	-	0	-	0	-	0	-	0	-	0
SECCIÓN K	OTRAS ACTIVIDADES	54 - Servicios de alojamiento	0	-	0	-	0	-	0	-	0	-	0	-	0	-	0	-	0	-	0	-	0
		55 - Servicios de comidas y bebidas	0	-	1	100,0	0	-	0	-	0	-	0	-	0	-	0	-	0	-	0	-	1
		56 - Edición	0	-	0	-	0	-	0	-	0	-	0	-	0	-	0	-	0	-	0	-	0
SECCIÓN L	INFORMACIÓN Y COMUNICACIONES	57 - Actividades cinematográficas, de vídeo y de televisión, grabación	0	-	0	-	0	-	0	-	0	-	0	-	0	-	0	-	0	-	0	-	0
		58 - Actividades de programación	0	-	0	-	0	-	0	-	0	-	0	-	0	-	0	-	0	-	0	-	0
		59 - Telecomunicaciones	0	-	0	-	0	-	0	-	0	-	0	-	0	-	0	-	0	-	0	-	0
SECCIÓN M	OTRAS ACTIVIDADES	60 - Programación, consultoría y otras actividades relacionadas con	0	-	0	-	0	-	0	-	0	-	0	-	0	-	0	-	0	-	0	-	0
		61 - Servicios de información	0	-	0	-	0	-	0	-	0	-	0	-	0	-	0	-	0	-	0	-	0
		62 - Servicios de información	0	-	0	-	0	-	0	-	0	-	0	-	0	-	0	-	0	-	0	-	0
SECCIÓN N	OTRAS ACTIVIDADES	63 - Servicios de información	0	-	0	-	0	-	0	-	0	-	0	-	0	-	0	-	0	-	0	-	0
		64 - Servicios de información	0	-	0	-	0	-	0	-	0	-	0	-	0	-	0	-	0	-	0	-	0
		65 - Servicios de información	0	-	0	-	0	-	0	-	0	-	0	-	0	-	0	-	0	-	0	-	0

COMUNITAT VALENCIANA

ACCIDENTES MORTALES EN JORNADA DE TRABAJO																			
SEGÚN AGRUPACIÓN DE CÓDIGOS DE FORMA DE LOS ACCIDENTES																			
SECCIONES Y DIVISIONES CNAE-2009	FORMAS 10-19. Contacto con corriente eléctrica, fuego, temperatura o sustancias peligrosas		FORMAS 20-29. Ahogamientos, quedar sepultado, quedar envuelto.		FORMAS 30-39. Aplastamiento sobre o contra un objeto inmóvil (el trabajador está en movimiento)		FORMAS 40-49. Choque o golpe contra un objeto en movimiento, colisión		FORMAS 50-59. Contacto con agente material cortante, punzante, duro, rugoso		FORMAS 60-69. Quedar atrapado, ser aplastado, sufrir una amputación.		FORMAS 70-79. Sobreesfuerzo físico, trauma psíquico, exposición a radiaciones, ruido, luz o presión.		FORMAS 80-89. Mordeduras, patadas, etc. (de animales o personas).		OTRAS FORMAS SIN ESPECIFICAR. Ninguna información		TOTAL
	Nº	%	Nº	%	Nº	%	Nº	%	Nº	%	Nº	%	Nº	%	Nº	%	Nº	%	
SECCIÓN K	ACTIVIDADES FINANCIERAS Y DE SEGUROS	64 - Servicios financieros, excepto seguros y fondos de	0	-	0	-	0	-	0	-	0	-	0	-	0	-	0	-	0
		65 - Seguros, reaseguros y fondos de pensiones, excepto Seguridad Social obligatoria	0	-	0	-	0	-	0	-	0	-	0	-	0	-	0	-	0
		66 - Actividades auxiliares a los servicios financieros y a los	0	-	0	-	0	-	0	-	0	-	0	-	0	-	0	-	0
SECCIÓN L	ACTIVIDADES INMOBILIARIAS	68 - Actividades inmobiliarias	0	-	0	-	0	-	0	-	0	-	0	-	0	-	0	-	0
		69 - Actividades jurídicas y de	0	-	0	-	0	-	0	-	0	-	0	-	0	-	0	-	0
		70 - Actividades de las sedes centrales, actividades de	0	-	0	-	0	-	0	-	0	-	0	-	0	-	0	-	0
SECCIÓN M	ACTIVIDADES PROFESIONALES, CIENTÍFICAS Y TÉCNICAS	71 - Servicios técnicos de arquitectura e ingeniería, ensayos	0	-	0	-	0	-	0	-	0	-	0	-	0	-	0	-	0
		72 - Investigación y desarrollo	0	-	0	-	0	-	0	-	0	-	0	-	0	-	0	-	0
		73 - Publicidad y estudios de	0	-	0	-	0	-	0	-	0	-	0	-	0	-	0	-	0
		74 - Otras actividades	0	-	0	-	0	-	0	-	0	-	0	-	0	-	0	-	0
		75 - Actividades veterinarias	0	-	0	-	0	-	0	-	0	-	0	-	0	-	0	-	0
		77 - Actividades de alquiler	0	-	0	-	0	-	0	-	0	-	0	-	0	-	0	-	0
		78 - Actividades relacionadas con	0	-	0	-	0	-	0	-	0	-	0	-	0	-	0	-	0
		79 - Actividades de agencias de viajes, operadores turísticos,	0	-	0	-	0	-	0	-	0	-	0	-	0	-	0	-	0
		80 - Actividades de seguridad e	0	-	0	-	0	-	0	-	0	-	0	-	0	-	0	-	0
		81 - Servicios a edificios y	0	-	0	-	0	-	0	-	0	-	0	-	0	-	0	-	0
		82 - Actividades administrativas de oficina y otras actividades	0	-	0	-	0	-	0	-	0	-	0	-	0	-	0	-	0
SECCIÓN O	ADMINISTRACIÓN PÚBLICA Y DEFENSA, SEGURIDAD SOCIAL OBLIGATORIA	84 - Administración Pública y defensa, Seguridad Social	0	-	0	-	0	-	0	-	0	-	0	-	0	-	0	-	0
SECCIÓN P	EDUCACIÓN	85 - Educación	0	-	0	-	0	-	0	-	0	-	0	-	0	-	0	-	0
SECCIÓN Q	ACTIVIDADES SANITARIAS Y DE SERVICIOS SOCIALES	86 - Actividades sanitarias	0	-	0	-	0	-	0	-	0	-	0	-	0	-	0	-	0
		87 - Asistencia en	0	-	0	-	0	-	0	-	0	-	0	-	0	-	0	-	0
		88 - Actividades de servicios	0	-	0	-	0	-	0	-	0	-	0	-	0	-	0	-	0
		90 - Actividades de creación,	0	-	0	-	0	-	0	-	0	-	0	-	0	-	0	-	0
SECCIÓN R	ACTIVIDADES ARTÍSTICAS, RECREATIVAS Y DE ENTRETENIMIENTO	91 - Actividades de bibliotecas,	0	-	0	-	0	-	0	-	0	-	0	-	0	-	0	-	0
		92 - Actividades de juegos de azar	0	-	0	-	0	-	0	-	0	-	0	-	0	-	0	-	0
		93 - Actividades deportivas,	0	-	0	-	0	-	0	-	0	-	0	-	0	-	0	-	0
		94 - Actividades asociativas	0	-	0	-	0	-	0	-	0	-	0	-	0	-	0	-	0
SECCIÓN S	OTROS SERVICIOS	95 - Reparación de ordenadores, efectos personales y	0	-	0	-	0	-	0	-	0	-	0	-	0	-	0	-	0
		96 - Otros servicios personales	0	-	0	-	0	-	0	-	0	-	0	-	0	-	0	-	0
SECCIÓN T	ACTIVIDADES DE LOS HOGARES COMO EMPLEADORES Y COMO PRODUCTORES DE BIENES Y SERVICIOS PARA USO PROPIO	97 - Actividades de los hogares como empleadores de personal doméstico	0	-	0	-	0	-	0	-	0	-	0	-	0	-	0	-	0
		98 - Actividades de los hogares como productores de bienes y servicios para uso propio	0	-	0	-	0	-	0	-	0	-	0	-	0	-	0	-	0
SECCIÓN U	ACTIV. DE ORGANIZACIONES Y ORGANISMOS EXTRATERRITORIALES	99 - Actividades de organizaciones y organismos extraterritoriales	0	-	0	-	0	-	0	-	0	-	0	-	0	-	0	-	0
		NO CONSTA	0	-	0	-	0	-	0	-	0	-	0	-	0	-	0	-	0
		TOTAL	2	4,8	6	14,3	11	26,2	13	31,0	0	-	9	21,4	0	-	0	-	42

ACCIDENTES MORTALES TRAUMÁTICOS EN JORNADA DE TRABAJO, EXCLUIDOS LOS NO TRAUMÁTICOS Y LOS ASOCIADOS AL TRÁFICO EN ALICANTE, SEGÚN AGRUPACIÓN DE CÓDIGOS DE FORMA DEL ACCIDENTE

Datos contabilizados según fecha de baja médica, correspondientes al período Interanual: septiembre 2024 - agosto 2025

Cuadro 20

PROVINCIA: ALICANTE		ACCIDENTES MORTALES EN JORNADA DE TRABAJO																				TOTAL
		SEGÚN AGRUPACIÓN DE CÓDIGOS DE FORMA DE LOS ACCIDENTES																				
		FORMAS 10-19. Contacto con corriente eléctrica, fuego, temperatura o sustancias peligrosas		FORMAS 20-29. Ahogamientos, quedar sepultado, quedar envuelto.		FORMAS 30-39. Aplastamiento sobre o contra un objeto inmóvil (el trabajador está en movimiento)		FORMAS 40-49. Choque o golpe contra un objeto en movimiento, colisión		FORMAS 50-59. Contacto con agente material cortante, punzante, duro, rugoso		FORMAS 60-69. Quedar atrapado, ser aplastado, sufrir una amputación.		FORMAS 70-79. Sobreefuerzo físico, trauma psíquico, exposición a radiaciones, ruido, luz o presión.		FORMAS 80-89. Mordeduras, patadas, etc. (de animales o personas).		OTRAS FORMAS SIN ESPECIFICAR. Ninguna información				
Nº	%	Nº	%	Nº	%	Nº	%	Nº	%	Nº	%	Nº	%	Nº	%	Nº	%	Nº	%			
SECCIONES Y DIVISIONES CNAE-2009																						
SECCIÓN A	AGRICULTURA, GANADERÍA, SILVICULTURA Y PESCA	01 - Agricultura, ganadería, caza y servicios relacionados con las mismas	0	-	0	-	0	-	0	-	0	-	0	-	0	-	0	-	0	-	0	
		02 - Silvicultura y explotación forestal	0	-	0	-	0	-	0	-	0	-	0	-	0	-	0	-	0	-	0	
		03 - Pesca y acuicultura	0	-	0	-	0	-	0	-	0	-	0	-	0	-	0	-	0	-	0	
SECCIÓN B	INDUSTRIAS EXTRACTIVAS	05 - Extracción de antracita, hulla	0	-	0	-	0	-	0	-	0	-	0	-	0	-	0	-	0	-	0	
		06 - Extracción de crudo de	0	-	0	-	0	-	0	-	0	-	0	-	0	-	0	-	0	-	0	
		07 - Extracción de minerales	0	-	0	-	0	-	0	-	0	-	0	-	0	-	0	-	0	-	0	
SECCIÓN C	INDUSTRIA MANUFACTURERA	08 - Otras industrias extractivas	0	-	0	-	0	-	0	-	0	-	0	-	0	-	0	-	0	-	0	
		09 - Actividades de apoyo a las	0	-	0	-	0	-	0	-	0	-	0	-	0	-	0	-	0	-	0	
		10 - Industria de la alimentación	0	-	0	-	0	-	0	-	0	-	0	-	0	-	0	-	0	-	0	
		11 - Fabricación de bebidas	0	-	0	-	0	-	0	-	0	-	0	-	0	-	0	-	0	-	0	
		12 - Industria del tabaco	0	-	0	-	0	-	0	-	0	-	0	-	0	-	0	-	0	-	0	
		13 - Industria textil	0	-	0	-	0	-	0	-	0	-	0	-	0	-	0	-	0	-	0	
		14 - Confección de prendas de	0	-	0	-	0	-	0	-	0	-	0	-	0	-	0	-	0	-	0	
		15 - Industria del cuero y del	0	-	0	-	0	-	0	-	0	-	0	-	0	-	0	-	0	-	0	
		16 - Industria de la madera y del corcho, excepto muebles, cestería	0	-	0	-	0	-	1	100,0	0	-	0	-	0	-	0	-	0	-	0	1
		17 - Industria del papel	0	-	0	-	0	-	0	-	0	-	0	-	0	-	0	-	0	-	0	0
		18 - Artes gráficas y reproducción	0	-	0	-	0	-	0	-	0	-	0	-	0	-	0	-	0	-	0	0
		19 - Coquerías y refino de petróleo	0	-	0	-	0	-	0	-	0	-	0	-	0	-	0	-	0	-	0	0
		20 - Industria química	0	-	0	-	0	-	0	-	0	-	0	-	0	-	0	-	0	-	0	0
		21 - Fabricación de productos	0	-	0	-	0	-	0	-	0	-	0	-	0	-	0	-	0	-	0	0
		22 - Fabricación de productos de caucho y plásticos	0	-	0	-	0	-	2	100,0	0	-	0	-	0	-	0	-	0	-	0	2
		23 - Fabricación de otros productos minerales no metálicos	0	-	0	-	0	-	0	-	0	-	0	-	0	-	0	-	0	-	0	0
		24 - Metalurgia, fabricación de productos de hierro, acero y ferroaleaciones	0	-	0	-	1	100,0	0	-	0	-	0	-	0	-	0	-	0	-	0	1
		25 - Fabricación de productos metálicos, excepto maquinaria y equipo	0	-	0	-	0	-	0	-	0	-	0	-	0	-	0	-	0	-	0	0
		26 - Fabricación de productos informáticos, electrónicos y ópticos	0	-	0	-	0	-	0	-	0	-	0	-	0	-	0	-	0	-	0	0
		27 - Fabricación de material y equipo eléctrico	0	-	0	-	0	-	0	-	0	-	0	-	0	-	0	-	0	-	0	0
		28 - Fabricación de maquinaria y equipo n.c.o.p.	0	-	0	-	0	-	0	-	0	-	0	-	0	-	0	-	0	-	0	0
29 - Fabricación de vehículos de motor, remolques y semirremolques	0	-	0	-	0	-	0	-	0	-	0	-	0	-	0	-	0	-	0	0		
30 - Fabricación de otro material de transporte	0	-	0	-	0	-	0	-	0	-	0	-	0	-	0	-	0	-	0	0		
31 - Fabricación de muebles	0	-	0	-	0	-	0	-	0	-	0	-	0	-	0	-	0	-	0	0		
32 - Otras industrias manufactureras	0	-	0	-	0	-	0	-	0	-	0	-	0	-	0	-	0	-	0	0		
33 - Reparación e instalación de maquinaria y equipo	0	-	0	-	0	-	0	-	0	-	0	-	0	-	0	-	0	-	0	0		
SECCIÓN D	SUMINISTRO DE ENERGÍA ELÉCTRICA, GAS, VAPOR Y AIRE ACONDICIONADO	35 - Suministro de energía eléctrica, gas, vapor y aire acondicionado	0	-	0	-	0	-	0	-	0	-	0	-	0	-	0	-	0	-	0	
SECCIÓN E	SUMINISTRO DE AGUA, ACTIVIDADES DE SANEAMIENTO, GESTIÓN DE RESIDUOS Y DESCONTAMINACIÓN	36 - Captación, depuración y distribución de agua	0	-	0	-	0	-	0	-	0	-	0	-	0	-	0	-	0	-	0	
		37 - Recogida y tratamiento de aguas residuales	0	-	0	-	0	-	0	-	0	-	0	-	0	-	0	-	0	-	0	
		38 - Recogida, tratamiento y eliminación de residuos, valorización	0	-	0	-	0	-	0	-	0	-	0	-	0	-	0	-	0	-	0	
SECCIÓN F	CONSTRUCCIÓN	39 - Actividades de descontaminación y otros servicios de gestión de residuos	0	-	0	-	0	-	0	-	0	-	0	-	0	-	0	-	0	-	0	
		41 - Construcción de edificios	0	-	0	-	0	-	0	-	0	-	0	-	0	-	0	-	0	-	0	
		42 - Ingeniería civil	0	-	0	-	0	-	0	-	0	-	0	-	0	-	0	-	0	-	0	
SECCIÓN G	COMERCIO AL POR MAYOR Y AL POR MENOR, REPARACIÓN DE VEHÍCULOS DE MOTOR Y MOTOCICLETAS	43 - Actividades de construcción especializada	0	-	0	-	1	100,0	0	-	0	-	0	-	0	-	0	-	0	-	1	
		45 - Venta y reparación de vehículos de motor y motocicletas	0	-	0	-	0	-	0	-	0	-	0	-	0	-	0	-	0	-	0	
		46 - Comercio al por mayor e intermediarios del comercio, excepto de vehículos de motor y motocicletas	0	-	0	-	0	-	0	-	0	-	0	-	0	-	0	-	0	-	0	
SECCIÓN H	TRANSPORTE Y ALMACENAMIENTO	47 - Comercio al por menor, excepto de vehículos de motor y motocicletas	0	-	0	-	0	-	0	-	0	-	0	-	0	-	0	-	0	-	0	
		49 - Transporte terrestre y por tubería	0	-	0	-	0	-	0	-	1	100,0	0	-	0	-	0	-	0	-	0	1
		50 - Transporte marítimo y por vías navegables interiores	0	-	0	-	0	-	0	-	0	-	0	-	0	-	0	-	0	-	0	
SECCIÓN I	HOSTELERÍA	51 - Transporte aéreo	0	-	0	-	0	-	0	-	0	-	0	-	0	-	0	-	0	-	0	
		52 - Almacenamiento y actividades anexas al transporte	0	-	0	-	0	-	0	-	0	-	0	-	0	-	0	-	0	-	0	
		53 - Actividades postales y de correos	0	-	0	-	0	-	0	-	0	-	0	-	0	-	0	-	0	-	0	
SECCIÓN J	INFORMACIÓN Y COMUNICACIONES	55 - Servicios de alojamiento	0	-	0	-	0	-	0	-	0	-	0	-	0	-	0	-	0	-	0	
		56 - Servicios de comidas y bebidas	0	-	1	100,0	0	-	0	-	0	-	0	-	0	-	0	-	0	-	0	1
		58 - Edición	0	-	0	-	0	-	0	-	0	-	0	-	0	-	0	-	0	-	0	0
SECCIÓN J	INFORMACIÓN Y COMUNICACIONES	59 - Actividades cinematográficas, de vídeo y de televisión, grabación de sonido y edición musical	0	-	0	-	0	-	0	-	0	-	0	-	0	-	0	-	0	-	0	
		60 - Actividades de programación y emisión de radio y	0	-	0	-	0	-	0	-	0	-	0	-	0	-	0	-	0	-	0	
		61 - Telecomunicaciones	0	-	0	-	0	-	0	-	0	-	0	-	0	-	0	-	0	-	0	
		62 - Programación, consultoría y otras actividades relacionadas con la informática	0	-	0	-	0	-	0	-	0	-	0	-	0	-	0	-	0	-	0	
		63 - Servicios de información	0	-	0	-	0	-	0	-	0	-	0	-	0	-	0	-	0	-	0	

PROVINCIA: ALICANTE

ACCIDENTES MORTALES EN JORNADA DE TRABAJO																						
SEGÚN AGRUPACIÓN DE CÓDIGOS DE FORMA DE LOS ACCIDENTES																						
SECCIONES Y DIVISIONES CNAE-2009		FORMAS 10-19. Contacto con corriente eléctrica, fuego, temperatura o sustancias peligrosas		FORMAS 20-29. Atogamientos, quedar sepultado, quedar envuelto.		FORMAS 30-39. Aplastamiento sobre o contra un objeto inmóvil (el trabajador está en movimiento)		FORMAS 40-49. Choque o golpe contra un objeto en movimiento, colisión		FORMAS 50-59. Contacto con agente material cortante, punzante, duro, rugoso		FORMAS 60-69. Quedar atrapado, ser aplastado, sufrir una amputación.		FORMAS 70-79. Sobreesfuerzo físico, trauma psíquico, exposición a radiaciones, ruido, luz o presión.		FORMAS 80-89. Mordeduras, patadas, etc. (de animales o personas).		OTRAS FORMAS SIN ESPECIFICAR. Ninguna información		TOTAL		
		Nº	%	Nº	%	Nº	%	Nº	%	Nº	%	Nº	%	Nº	%	Nº	%	Nº	%			
SECCIÓN K	ACTIVIDADES FINANCIERAS Y DE SEGUROS	64 - Servicios financieros, excepto seguros y fondos de pensiones	0	-	0	-	0	-	0	-	0	-	0	-	0	-	0	-	0	-	0	
		65 - Seguros, reaseguros y fondos de pensiones, excepto Seguridad Social obligatoria	0	-	0	-	0	-	0	-	0	-	0	-	0	-	0	-	0	-	0	0
SECCIÓN L	ACTIVIDADES INMOBILIARIAS	66 - Actividades auxiliares a los servicios financieros y a los seguros	0	-	0	-	0	-	0	-	0	-	0	-	0	-	0	-	0	-	0	
		68 - Actividades inmobiliarias	0	-	0	-	0	-	0	-	0	-	0	-	0	-	0	-	0	-	0	0
SECCIÓN M	ACTIVIDADES PROFESIONALES, CIENTÍFICAS Y TÉCNICAS	69 - Actividades jurídicas y de contabilidad	0	-	0	-	0	-	0	-	0	-	0	-	0	-	0	-	0	-	0	
		70 - Actividades de las sedes centrales, actividades de consultoría de gestión empresarial	0	-	0	-	0	-	0	-	0	-	0	-	0	-	0	-	0	-	0	0
		71 - Servicios técnicos de arquitectura e ingeniería, ensayos y análisis técnicos	0	-	0	-	0	-	0	-	0	-	0	-	0	-	0	-	0	-	0	0
		72 - Investigación y desarrollo	0	-	0	-	0	-	0	-	0	-	0	-	0	-	0	-	0	-	0	0
		73 - Publicidad y estudios de mercado	0	-	0	-	0	-	0	-	0	-	0	-	0	-	0	-	0	-	0	0
		74 - Otras actividades profesionales, científicas y técnicas	0	-	0	-	0	-	0	-	0	-	0	-	0	-	0	-	0	-	0	0
SECCIÓN N	ACTIVIDADES ADMINISTRATIVAS Y SERVICIOS AUXILIARES	75 - Actividades veterinarias	0	-	0	-	0	-	0	-	0	-	0	-	0	-	0	-	0	-	0	0
		77 - Actividades de alquiler	0	-	0	-	0	-	0	-	0	-	0	-	0	-	0	-	0	-	0	0
		78 - Actividades relacionadas con el empleo	0	-	0	-	0	-	0	-	0	-	0	-	0	-	0	-	0	-	0	0
		79 - Actividades de agencias de viajes, operadores turísticos, servicios de reservas y otros relacionados	0	-	0	-	0	-	0	-	0	-	0	-	0	-	0	-	0	-	0	0
		80 - Actividades de seguridad e investigación	0	-	0	-	0	-	0	-	0	-	0	-	0	-	0	-	0	-	0	0
		81 - Servicios a edificios y actividades de jardinería	0	-	0	-	0	-	0	-	0	-	0	-	0	-	0	-	0	-	0	0
SECCIÓN O	ADMINISTRACIÓN PÚBLICA Y DEFENSA; SEGURIDAD SOCIAL OBLIGATORIA	82 - Actividades administrativas de oficina y otras actividades auxiliares a las empresas	0	-	0	-	0	-	0	-	0	-	0	-	0	-	0	-	0	-	0	
		84 - Administración Pública y defensa, Seguridad Social obligatoria	0	-	0	-	0	-	0	-	0	-	0	-	0	-	0	-	0	-	0	0
SECCIÓN P	EDUCACIÓN	85 - Educación	0	-	0	-	0	-	0	-	0	-	0	-	0	-	0	-	0	-	0	0
		86 - Actividades sanitarias	0	-	0	-	0	-	0	-	0	-	0	-	0	-	0	-	0	-	0	0
SECCIÓN Q	ACTIVIDADES SANITARIAS Y DE SERVICIOS SOCIALES	87 - Asistencia en establecimientos residenciales	0	-	0	-	0	-	0	-	0	-	0	-	0	-	0	-	0	-	0	
		88 - Actividades de servicios sociales sin alojamiento	0	-	0	-	0	-	0	-	0	-	0	-	0	-	0	-	0	-	0	0
		90 - Actividades de creación, artísticas y espectáculos	0	-	0	-	0	-	0	-	0	-	0	-	0	-	0	-	0	-	0	0
SECCIÓN R	ACTIVIDADES ARTÍSTICAS, RECREATIVAS Y DE ENTRETENIMIENTO	91 - Actividades de bibliotecas, archivos, museos y otras actividades culturales	0	-	0	-	0	-	0	-	0	-	0	-	0	-	0	-	0	-	0	0
		92 - Actividades de juegos de azar y apuestas	0	-	0	-	0	-	0	-	0	-	0	-	0	-	0	-	0	-	0	0
		93 - Actividades deportivas, recreativas y de entretenimiento	0	-	0	-	0	-	0	-	0	-	0	-	0	-	0	-	0	-	0	0
		94 - Actividades asociativas	0	-	0	-	0	-	0	-	0	-	0	-	0	-	0	-	0	-	0	0
SECCIÓN S	OTROS SERVICIOS	95 - Reparación de ordenadores, efectos personales y artículos de uso doméstico	0	-	0	-	0	-	0	-	0	-	0	-	0	-	0	-	0	-	0	0
		96 - Otros servicios personales	0	-	0	-	0	-	0	-	0	-	0	-	0	-	0	-	0	-	0	0
		97 - Actividades de los hogares como empleadores de personal doméstico	0	-	0	-	0	-	0	-	0	-	0	-	0	-	0	-	0	-	0	0
SECCIÓN T	ACTIVIDADES DE LOS HOGARES COMO EMPLEADORES Y COMO PRODUCTORES DE BIENES Y SERVICIOS PARA USO PROPIO	98 - Actividades de los hogares como productores de bienes y servicios para uso propio	0	-	0	-	0	-	0	-	0	-	0	-	0	-	0	-	0	-	0	0
		99 - Actividades de organizaciones y organismos extraterritoriales	0	-	0	-	0	-	0	-	0	-	0	-	0	-	0	-	0	-	0	0
SECCIÓN U	ACTIVIDADES DE ORGANIZACIONES Y ORGANISMOS EXTRATERRITORIALES	NO CONSTA	0	-	0	-	0	-	0	-	0	-	0	-	0	-	0	-	0	-	0	
		TOTAL	0	-	1	14,3	1	14,3	4	57,1	0	-	1	14,3	0	-	0	-	0	-	7	

ACCIDENTES MORTALES TRAUMÁTICOS EN JORNADA DE TRABAJO, EXCLUIDOS LOS NO TRAUMÁTICOS Y LOS ASOCIADOS AL TRÁFICO EN CASTELLÓN, SEGÚN AGRUPACIÓN DE CÓDIGOS DE FORMA DEL ACCIDENTE

Datos contabilizados según fecha de baja médica, correspondientes al periodo Interanual: septiembre 2024 - agosto 2025

Cuadro 11

PROVINCIA: CASTELLÓN		ACCIDENTES MORTALES EN JORNADA DE TRABAJO SEGÚN AGRUPACIÓN DE CÓDIGOS DE FORMA DE LOS ACCIDENTES																			
		FORMAS 10-19. Contacto con corriente eléctrica, fuego, temperatura o sustancias peligrosas		FORMAS 20-29. Ahogamientos, quedar sepultado, quedar envuelto.		FORMAS 30-39. Aplastamiento sobre o contra un objeto inmóvil (el trabajador está en movimiento)		FORMAS 40-49. Choque o golpe contra un objeto en movimiento, colisión		FORMAS 50-59. Contacto con agente material cortante, punzante, duro, rugoso		FORMAS 60-69. Quedar atrapado, ser aplastado, sufrir una amputación.		FORMAS 70-79. Sobreesfuerzo físico, trauma psíquico, exposición a radiaciones, ruido, luz o presión.		FORMAS 80-89. Mordeduras, patadas, etc. (de animales o personas).		OTRAS FORMAS SIN ESPECIFICAR. Ninguna información		TOTAL	
		Nº	%	Nº	%	Nº	%	Nº	%	Nº	%	Nº	%	Nº	%	Nº	%	Nº	%		
SECCIONES Y DIVISIONES CNAE-2009		Nº	%	Nº	%	Nº	%	Nº	%	Nº	%	Nº	%	Nº	%	Nº	%	Nº	%		
SECCIÓN A	AGRICULTURA, GANADERÍA, SILVICULTURA Y PESCA	01 - Agricultura, ganadería, caza y servicios relacionados con las mismas	0	-	0	-	0	-	0	-	0	-	0	-	0	-	0	-	0	-	0
		02 - Silvicultura y explotación forestal	0	-	0	-	0	-	0	-	0	-	0	-	0	-	0	-	0	-	0
SECCIÓN B	INDUSTRIAS EXTRACTIVAS	03 - Pesca y acuicultura	0	-	0	-	0	-	0	-	0	-	0	-	0	-	0	-	0	-	0
		05 - Extracción de antracita, hulla y lignito	0	-	0	-	0	-	0	-	0	-	0	-	0	-	0	-	0	-	0
SECCIÓN C	INDUSTRIA MANUFACTURERA	06 - Extracción de crudo de petróleo y gas natural	0	-	0	-	0	-	0	-	0	-	0	-	0	-	0	-	0	-	0
		07 - Extracción de minerales metálicos	0	-	0	-	0	-	0	-	0	-	0	-	0	-	0	-	0	-	0
SECCIÓN D	SUMINISTRO DE ENERGÍA ELÉCTRICA, GAS, VAPOR Y AIRE ACONDICIONADO	08 - Otras industrias extractivas	0	-	0	-	0	-	0	-	0	-	0	-	0	-	0	-	0	-	0
		09 - Actividades de apoyo a las industrias extractivas	0	-	0	-	0	-	0	-	0	-	0	-	0	-	0	-	0	-	0
SECCIÓN E	SUMINISTRO DE AGUA, ACTIVIDADES DE SANEAMIENTO, GESTIÓN DE RESIDUOS Y DESCONTAMINACIÓN	10 - Industria de la alimentación	0	-	0	-	0	-	0	-	0	-	0	-	0	-	0	-	0	-	0
		11 - Fabricación de bebidas	0	-	0	-	0	-	0	-	0	-	0	-	0	-	0	-	0	-	0
SECCIÓN F	CONSTRUCCIÓN	12 - Industria del tabaco	0	-	0	-	0	-	0	-	0	-	0	-	0	-	0	-	0	-	0
		13 - Industria textil	0	-	0	-	0	-	0	-	0	-	0	-	0	-	0	-	0	-	0
SECCIÓN G	COMERCIO AL POR MAYOR Y AL POR MENOR, REPARACIÓN DE VEHÍCULOS DE MOTOR Y MOTOCICLETAS	14 - Confección de prendas de vestir	0	-	0	-	0	-	0	-	0	-	0	-	0	-	0	-	0	-	0
		15 - Industria del cuero y del calzado	0	-	0	-	0	-	0	-	0	-	0	-	0	-	0	-	0	-	0
SECCIÓN H	TRANSPORTE Y ALMACENAMIENTO	16 - Industria de la madera y del corcho, excepto muebles, cestería y espartería	0	-	0	-	0	-	0	-	0	-	0	-	0	-	0	-	0	-	0
		17 - Industria del papel	0	-	0	-	0	-	0	-	0	-	0	-	0	-	0	-	0	-	0
SECCIÓN I	HOSTELERÍA	18 - Artes gráficas y reproducción de soportes grabados	0	-	0	-	0	-	0	-	0	-	0	-	0	-	0	-	0	-	0
		19 - Coquerías y refino de petróleo	0	-	0	-	0	-	0	-	0	-	0	-	0	-	0	-	0	-	0
SECCIÓN J	INFORMACIÓN Y COMUNICACIONES	20 - Industria química	0	-	0	-	0	-	0	-	0	-	0	-	0	-	0	-	0	-	0
		21 - Fabricación de productos farmacéuticos	0	-	0	-	0	-	0	-	0	-	0	-	0	-	0	-	0	-	0
SECCIÓN K	OTRAS SECCIONES	22 - Fabricación de productos de caucho y plásticos	0	-	0	-	0	-	0	-	0	-	0	-	0	-	0	-	0	-	0
		23 - Fabricación de otros productos minerales no metálicos	0	-	0	-	1	50,0	0	-	0	-	1	50,0	0	-	0	-	0	-	2
SECCIÓN L	OTRAS SECCIONES	24 - Metalurgia, fabricación de productos de hierro, acero y ferroaleaciones	0	-	0	-	0	-	0	-	0	-	0	-	0	-	0	-	0	-	0
		25 - Fabricación de productos metálicos, excepto maquinaria y equipo	0	-	0	-	0	-	0	-	0	-	0	-	0	-	0	-	0	-	0
SECCIÓN M	OTRAS SECCIONES	26 - Fabricación de productos informáticos, electrónicos y ópticos	0	-	0	-	0	-	0	-	0	-	0	-	0	-	0	-	0	-	0
		27 - Fabricación de material y equipo eléctrico	0	-	0	-	0	-	0	-	0	-	0	-	0	-	0	-	0	-	0
SECCIÓN N	OTRAS SECCIONES	28 - Fabricación de maquinaria y equipo n.c.o.p.	0	-	0	-	0	-	0	-	0	-	0	-	0	-	0	-	0	-	0
		29 - Fabricación de vehículos de motor, remolques y semirremolques	0	-	0	-	0	-	0	-	0	-	0	-	0	-	0	-	0	-	0
SECCIÓN O	OTRAS SECCIONES	30 - Fabricación de otro material de transporte	0	-	0	-	0	-	0	-	0	-	0	-	0	-	0	-	0	-	0
		31 - Fabricación de muebles	0	-	0	-	0	-	0	-	0	-	0	-	0	-	0	-	0	-	0
SECCIÓN P	OTRAS SECCIONES	32 - Otras industrias manufactureras	0	-	0	-	0	-	0	-	0	-	0	-	0	-	0	-	0	-	0
		33 - Reparación e instalación de maquinaria y equipo	0	-	0	-	0	-	0	-	0	-	0	-	0	-	0	-	0	-	0
SECCIÓN Q	OTRAS SECCIONES	35 - Suministro de energía eléctrica, gas, vapor y aire acondicionado	0	-	0	-	0	-	0	-	0	-	0	-	0	-	0	-	0	-	0
		36 - Captación, depuración y distribución de agua	0	-	0	-	0	-	0	-	0	-	0	-	0	-	0	-	0	-	0
SECCIÓN R	OTRAS SECCIONES	37 - Recogida y tratamiento de aguas residuales	0	-	0	-	0	-	0	-	0	-	0	-	0	-	0	-	0	-	0
		38 - Recogida, tratamiento y eliminación de residuos, valorización	0	-	0	-	0	-	0	-	0	-	0	-	0	-	0	-	0	-	0
SECCIÓN S	OTRAS SECCIONES	39 - Actividades de descontaminación y otros servicios de gestión de residuos	0	-	0	-	0	-	0	-	0	-	0	-	0	-	0	-	0	-	0
		41 - Construcción de edificios	0	-	0	-	0	-	0	-	0	-	0	-	0	-	0	-	0	-	0
SECCIÓN T	OTRAS SECCIONES	42 - Ingeniería civil	0	-	0	-	0	-	0	-	0	-	0	-	0	-	0	-	0	-	0
		43 - Actividades de construcción especializada	0	-	0	-	0	-	0	-	0	-	0	-	0	-	0	-	0	-	0
SECCIÓN U	OTRAS SECCIONES	45 - Venta y reparación de vehículos de motor y motocicletas	0	-	0	-	0	-	0	-	0	-	0	-	0	-	0	-	0	-	0
		46 - Comercio al por mayor e intermediarios del comercio, excepto de vehículos de motor y motocicletas	0	-	0	-	0	-	0	-	0	-	0	-	0	-	0	-	0	-	0
SECCIÓN V	OTRAS SECCIONES	47 - Comercio al por menor, excepto de vehículos de motor y motocicletas	0	-	0	-	0	-	0	-	0	-	0	-	0	-	0	-	0	-	0
		49 - Transporte terrestre y por tubería	0	-	1	100,0	0	-	0	-	0	-	0	-	0	-	0	-	0	-	1
SECCIÓN W	OTRAS SECCIONES	50 - Transporte marítimo y por vías navegables interiores	0	-	0	-	0	-	0	-	0	-	0	-	0	-	0	-	0	-	0
		51 - Transporte aéreo	0	-	0	-	0	-	0	-	0	-	0	-	0	-	0	-	0	-	0
SECCIÓN X	OTRAS SECCIONES	52 - Almacenamiento y actividades anexas al transporte	0	-	0	-	0	-	0	-	0	-	0	-	0	-	0	-	0	-	0
		53 - Actividades postales y de correos	0	-	0	-	0	-	0	-	0	-	0	-	0	-	0	-	0	-	0
SECCIÓN Y	OTRAS SECCIONES	55 - Servicios de alojamiento	0	-	0	-	0	-	0	-	0	-	0	-	0	-	0	-	0	-	0
		56 - Servicios de comidas y bebidas	0	-	0	-	0	-	0	-	0	-	0	-	0	-	0	-	0	-	0
SECCIÓN Z	OTRAS SECCIONES	58 - Edición	0	-	0	-	0	-	0	-	0	-	0	-	0	-	0	-	0	-	0
		59 - Actividades cinematográficas, de vídeo y de televisión, grabación de sonido y edición musical	0	-	0	-	0	-	0	-	0	-	0	-	0	-	0	-	0	-	0
SECCIÓN AA	OTRAS SECCIONES	60 - Actividades de programación y emisión de radio y televisión	0	-	0	-	0	-	0	-	0	-	0	-	0	-	0	-	0	-	0
		61 - Telecomunicaciones	0	-	0	-	0	-	0	-	0	-	0	-	0	-	0	-	0	-	0
SECCIÓN AB	OTRAS SECCIONES	62 - Programación, consultoría y otras actividades relacionadas con la informática	0	-	0	-	0	-	0	-	0	-	0	-	0	-	0	-	0	-	0
		63 - Servicios de información	0	-	0	-	0	-	0	-	0	-	0	-	0	-	0	-	0	-	0

PROVINCIA: CASTELLÓN

ACCIDENTES MORTALES EN JORNADA DE TRABAJO																				
SEGÚN AGRUPACIÓN DE CÓDIGOS DE FORMA DE LOS ACCIDENTES																				
		FORMAS 10-19. Contacto con corriente eléctrica, fuego, temperatura o sustancias peligrosas		FORMAS 20-29. Ahogamientos, quedar sepultado, quedar envuelto.		FORMAS 30-39. Aplastamiento sobre o contra un objeto inmóvil (el trabajador está en movimiento)		FORMAS 40-49. Choque o golpe contra un objeto en movimiento, colisión		FORMAS 50-59. Contacto con agente material cortante, punzante, duro, rugoso		FORMAS 60-69. Quedar atrapado, ser aplastado, sufrir una amputación.		FORMAS 70-79. Sobreesfuerzo físico, trauma psíquico, exposición a radiaciones, ruido, luz o presión.		FORMAS 80-89. Mordeduras, patadas, etc. (de animales o personas).		OTRAS FORMAS SIN ESPECIFICAR. Ninguna información		
SECCIONES Y DIVISIONES CNAE-2009		Nº	%	Nº	%	Nº	%	Nº	%	Nº	%	Nº	%	Nº	%	Nº	%	Nº	%	
SECCIÓN K	ACTIVIDADES FINANCIERAS Y DE SEGUROS	64 - Servicios financieros, excepto seguros y fondos de pensiones	0	-	0	-	0	-	0	-	0	-	0	-	0	-	0	-	0	-
		65 - Seguros, reaseguros y fondos de pensiones, excepto Seguridad Social obligatoria	0	-	0	-	0	-	0	-	0	-	0	-	0	-	0	-	0	-
		66 - Actividades auxiliares a los servicios financieros y a los seguros	0	-	0	-	0	-	0	-	0	-	0	-	0	-	0	-	0	-
SECCIÓN L	ACTIVIDADES INMOBILIARIAS	68 - Actividades inmobiliarias	0	-	0	-	0	-	0	-	0	-	0	-	0	-	0	-	0	-
		69 - Actividades jurídicas y de contabilidad	0	-	0	-	0	-	0	-	0	-	0	-	0	-	0	-	0	-
SECCIÓN M	ACTIVIDADES PROFESIONALES, CIENTÍFICAS Y TÉCNICAS	70 - Actividades de las sedes centrales, actividades de consultoría de gestión empresarial	0	-	0	-	0	-	0	-	0	-	0	-	0	-	0	-	0	-
		71 - Servicios técnicos de arquitectura e ingeniería, ensayos y análisis técnicos	0	-	0	-	0	-	0	-	0	-	0	-	0	-	0	-	0	-
		72 - Investigación y desarrollo	0	-	0	-	0	-	0	-	0	-	0	-	0	-	0	-	0	-
		73 - Publicidad y estudios de mercado	0	-	0	-	0	-	0	-	0	-	0	-	0	-	0	-	0	-
		74 - Otras actividades profesionales, científicas y técnicas	0	-	0	-	0	-	0	-	0	-	0	-	0	-	0	-	0	-
		75 - Actividades veterinarias	0	-	0	-	0	-	0	-	0	-	0	-	0	-	0	-	0	-
		76 - Actividades de alquiler	0	-	0	-	0	-	0	-	0	-	0	-	0	-	0	-	0	-
SECCIÓN N	ACTIVIDADES ADMINISTRATIVAS Y SERVICIOS AUXILIARES	78 - Actividades relacionadas con el empleo	0	-	0	-	0	-	0	-	0	-	0	-	0	-	0	-	0	-
		79 - Actividades de agencias de viajes, operadores turísticos, servicios de reservas y otros relacionados	0	-	0	-	0	-	0	-	0	-	0	-	0	-	0	-	0	-
		80 - Actividades de seguridad e investigación	0	-	0	-	0	-	0	-	0	-	0	-	0	-	0	-	0	-
		81 - Servicios a edificios y actividades de jardinería	0	-	0	-	0	-	0	-	0	-	0	-	0	-	0	-	0	-
		82 - Actividades administrativas de oficina y otras actividades auxiliares a las empresas	0	-	0	-	0	-	0	-	0	-	0	-	0	-	0	-	0	-
SECCIÓN O	ADMINISTRACIÓN PÚBLICA Y DEFENSA, SEGURIDAD SOCIAL OBLIGATORIA	0	-	0	-	0	-	0	-	0	-	0	-	0	-	0	-	0	-	
SECCIÓN P	EDUCACIÓN	0	-	0	-	0	-	0	-	0	-	0	-	0	-	0	-	0	-	
SECCIÓN Q	ACTIVIDADES SANITARIAS Y DE SERVICIOS SOCIALES	86 - Actividades sanitarias	0	-	0	-	0	-	0	-	0	-	0	-	0	-	0	-	0	-
		87 - Asistencia en establecimientos residenciales	0	-	0	-	0	-	0	-	0	-	0	-	0	-	0	-	0	-
		88 - Actividades de servicios sociales sin alojamiento	0	-	0	-	0	-	0	-	0	-	0	-	0	-	0	-	0	-
SECCIÓN R	ACTIVIDADES ARTÍSTICAS, RECREATIVAS Y DE ENTRETENIMIENTO	90 - Actividades de creación, artísticas y espectáculos	0	-	0	-	0	-	0	-	0	-	0	-	0	-	0	-	0	-
		91 - Actividades de bibliotecas, archivos, museos y otras actividades culturales	0	-	0	-	0	-	0	-	0	-	0	-	0	-	0	-	0	-
		92 - Actividades de juegos de azar y apuestas	0	-	0	-	0	-	0	-	0	-	0	-	0	-	0	-	0	-
		93 - Actividades deportivas, recreativas y de entretenimiento	0	-	0	-	0	-	0	-	0	-	0	-	0	-	0	-	0	-
SECCIÓN S	OTROS SERVICIOS	94 - Actividades asociativas	0	-	0	-	0	-	0	-	0	-	0	-	0	-	0	-	0	-
		95 - Reparación de ordenadores, efectos personales y artículos de uso doméstico	0	-	0	-	0	-	0	-	0	-	0	-	0	-	0	-	0	-
		96 - Otros servicios personales	0	-	0	-	0	-	0	-	0	-	0	-	0	-	0	-	0	-
SECCIÓN T	ACTIVIDADES DE LOS HOGARES COMO EMPLEADORES Y COMO PRODUCTORES DE BIENES Y SERVICIOS PARA USO PROPIO	97 - Actividades de los hogares como empleadores de personal doméstico	0	-	0	-	0	-	0	-	0	-	0	-	0	-	0	-	0	-
		98 - Actividades de los hogares como productores de bienes y servicios para uso propio	0	-	0	-	0	-	0	-	0	-	0	-	0	-	0	-	0	-
SECCIÓN U	ACTIVIDADES DE ORGANIZACIONES Y ORGANISMOS EXTRATERRITORIALES	0	-	0	-	0	-	0	-	0	-	0	-	0	-	0	-	0	-	
NO CONSTA		0	-	0	-	0	-	0	-	0	-	0	-	0	-	0	-	0	-	
TOTAL		0	-	1	33,3	1	33,3	0	-	0	-	1	33,3	0	-	0	-	0	-	

ACCIDENTES MORTALES TRAUMÁTICOS EN JORNADA DE TRABAJO, EXCLUIDOS LOS NO TRAUMÁTICOS Y LOS ASOCIADOS AL TRÁFICO EN VALENCIA, SEGÚN AGRUPACIÓN DE CÓDIGOS DE FORMA DEL ACCIDENTE

Datos contabilizados según fecha de baja médica, correspondientes al periodo Interanual: septiembre 2024 - agosto 2025

Cuadro 22

PROVINCIA: VALENCIA		ACCIDENTES MORTALES EN JORNADA DE TRABAJO																			
		SEGÚN AGRUPACIÓN DE CÓDIGOS DE FORMA DE LOS ACCIDENTES																			
		FORMAS 10-19. Contacto con corriente eléctrica, fuego, temperatura o sustancias peligrosas		FORMAS 20-29. Ahogamientos, quedar sepultado, quedar envuelto.		FORMAS 30-39. Aplastamiento sobre o contra un objeto inmóvil (el trabajador está en movimiento)		FORMAS 40-49. Choque o golpe contra un objeto en movimiento, colisión		FORMAS 50-59. Contacto con agente material cortante, punzante, duro, rugoso		FORMAS 60-69. Quedar atrapado, ser aplastado, sufrir una amputación.		FORMAS 70-79. Sobreesfuerzo físico, trauma psíquico, exposición a radiaciones, ruido, luz o presión.		FORMAS 80-89. Mordeduras, patadas, etc. (de animales o personas).		OTRAS FORMAS SIN ESPECIFICAR. Ninguna información		TOTAL	
Nº	%	Nº	%	Nº	%	Nº	%	Nº	%	Nº	%	Nº	%	Nº	%	Nº	%	Nº	%		
SECCIONES Y DIVISIONES CNAE-2009																					
SECCIÓN A	AGRICULTURA, GANADERÍA, SILVICULTURA Y PESCA	01 - Agricultura, ganadería, caza y servicios relacionados	1	16,7	0	-	1	16,7	3	50,0	0	-	1	16,7	0	-	0	-	0	-	6
		02 - Silvicultura y explotación forestal	0	-	0	-	0	-	0	-	0	-	0	-	0	-	0	-	0	-	0
SECCIÓN B	INDUSTRIAS EXTRACTIVAS	03 - Pesca y acuicultura	0	-	0	-	0	-	0	-	0	-	0	-	0	-	0	-	0	-	0
		04 - Extracción de carbón	0	-	0	-	0	-	0	-	0	-	0	-	0	-	0	-	0	-	0
SECCIÓN C	INDUSTRIA MANUFACTURERA	05 - Extracción de cruco de petróleo	0	-	0	-	0	-	0	-	0	-	0	-	0	-	0	-	0	-	0
		06 - Extracción de minerales	0	-	0	-	0	-	0	-	0	-	0	-	0	-	0	-	0	-	0
SECCIÓN D	SUMINISTRO DE ENERGÍA ELÉCTRICA, GAS, VAPOR Y AIRE ACONDICIONADO	07 - Otras industrias extractivas	0	-	0	-	0	-	0	-	0	-	0	-	0	-	0	-	0	-	0
		08 - Actividades de apoyo a la extracción	0	-	0	-	0	-	0	-	0	-	0	-	0	-	0	-	0	-	0
SECCIÓN E	SUMINISTRO DE AGUA, ACTIVIDADES DE SANEAMIENTO, GESTIÓN DE RESIDUOS Y DESCONTAMINACIÓN	10 - Industria de la alimentación	0	-	0	-	0	-	1	50,0	0	-	1	50,0	0	-	0	-	0	-	2
		11 - Fabricación de bebidas	0	-	0	-	0	-	0	-	0	-	0	-	0	-	0	-	0	-	0
SECCIÓN F	CONSTRUCCIÓN	12 - Industria del tabaco	0	-	0	-	0	-	0	-	0	-	0	-	0	-	0	-	0	-	0
		13 - Industria textil	0	-	0	-	0	-	0	-	0	-	0	-	0	-	0	-	0	-	0
SECCIÓN G	COMERCIO AL POR MAYOR Y AL POR MENOR, REPARACIÓN DE VEHÍCULOS DE MOTOR Y MOTOCICLETAS	14 - Confección de prendas de vestir	0	-	0	-	0	-	0	-	0	-	0	-	0	-	0	-	0	-	0
		15 - Industria del cuero y del calzado	0	-	0	-	0	-	0	-	0	-	0	-	0	-	0	-	0	-	0
SECCIÓN H	TRANSPORTE Y ALMACENAMIENTO	16 - Industria de la madera y del corcho, excepto muebles, cestería y espartería	0	-	0	-	0	-	0	-	0	-	0	-	0	-	0	-	0	-	0
		17 - Industria del papel	0	-	0	-	0	-	0	-	0	-	0	-	0	-	0	-	0	-	0
SECCIÓN I	HOSTELERÍA	18 - Artes gráficas y reproducción de soportes grabados	0	-	1	100,0	0	-	0	-	0	-	0	-	0	-	0	-	0	-	1
		19 - Coquerías y refino de petróleo	0	-	0	-	0	-	0	-	0	-	0	-	0	-	0	-	0	-	0
SECCIÓN J	INFORMACIÓN Y COMUNICACIONES	20 - Industria química	1	100,0	0	-	0	-	0	-	0	-	0	-	0	-	0	-	0	-	1
		21 - Fabricación de productos farmacéuticos	0	-	0	-	0	-	0	-	0	-	0	-	0	-	0	-	0	-	0
SECCIÓN K	OTRAS ACTIVIDADES	22 - Fabricación de productos de caucho y plásticos	0	-	0	-	0	-	0	-	0	-	0	-	0	-	0	-	0	-	0
		23 - Fabricación de otros productos minerales no metálicos	0	-	0	-	0	-	0	-	0	-	0	-	0	-	0	-	0	-	0
SECCIÓN L	SERVICIOS DE ACTIVIDADES ECONÓMICAS	24 - Metalurgia, fabricación de productos de hierro, acero y ferroaleaciones	0	-	0	-	0	-	0	-	0	-	0	-	0	-	0	-	0	-	0
		25 - Fabricación de productos metálicos, excepto maquinaria y equipo	0	-	0	-	1	50,0	0	-	0	-	0	-	0	-	0	-	1	50,0	0
SECCIÓN M	COMERCIO AL POR MENOR Y REPARACIÓN DE VEHÍCULOS DE MOTOR Y MOTOCICLETAS	26 - Fabricación de productos informáticos, electrónicos y ópticos	0	-	0	-	0	-	0	-	0	-	0	-	0	-	0	-	0	-	0
		27 - Fabricación de material y equipo eléctrico	0	-	0	-	0	-	0	-	0	-	0	-	0	-	0	-	0	-	0
SECCIÓN N	SERVICIOS DE ACTIVIDADES ECONÓMICAS	28 - Fabricación de maquinaria y equipo n.c.o.p.	0	-	0	-	0	-	1	100,0	0	-	0	-	0	-	0	-	0	-	1
		29 - Fabricación de vehículos de motor, remolques y semirremolques	0	-	0	-	0	-	0	-	0	-	0	-	0	-	0	-	0	-	0
SECCIÓN O	SERVICIOS DE ACTIVIDADES ECONÓMICAS	30 - Fabricación de otro material de transporte	0	-	0	-	0	-	0	-	0	-	0	-	0	-	0	-	0	-	0
		31 - Fabricación de muebles	0	-	0	-	0	-	0	-	0	-	0	-	0	-	0	-	0	-	0
SECCIÓN P	SERVICIOS DE ACTIVIDADES ECONÓMICAS	32 - Otras industrias manufactureras	0	-	0	-	0	-	0	-	0	-	0	-	0	-	0	-	0	-	0
		33 - Reparación e instalación de maquinaria y equipo	0	-	0	-	0	-	0	-	0	-	0	-	0	-	0	-	0	-	0
SECCIÓN Q	SERVICIOS DE ACTIVIDADES ECONÓMICAS	35 - Suministro de energía eléctrica, gas, vapor y aire acondicionado	0	-	0	-	0	-	0	-	0	-	0	-	0	-	0	-	0	-	0
		36 - Captación, depuración y distribución de agua	0	-	0	-	0	-	0	-	0	-	0	-	0	-	0	-	0	-	0
SECCIÓN R	SERVICIOS DE ACTIVIDADES ECONÓMICAS	37 - Recogida y tratamiento de aguas residuales	0	-	0	-	0	-	0	-	0	-	1	100,0	0	-	0	-	0	-	1
		38 - Recogida, tratamiento y eliminación de residuos, valorización	0	-	1	100,0	0	-	0	-	0	-	0	-	0	-	0	-	0	-	0
SECCIÓN S	SERVICIOS DE ACTIVIDADES ECONÓMICAS	39 - Actividades de descontaminación y otros servicios de gestión de residuos	0	-	0	-	0	-	0	-	0	-	0	-	0	-	0	-	0	-	0
		41 - Construcción de edificios	0	-	0	-	3	75,0	0	-	0	-	1	25,0	0	-	0	-	0	-	0
SECCIÓN T	SERVICIOS DE ACTIVIDADES ECONÓMICAS	42 - Ingeniería civil	0	-	0	-	0	-	0	-	0	-	1	100,0	0	-	0	-	0	-	1
		43 - Actividades de construcción especializada	0	-	1	16,7	3	50,0	0	-	0	-	2	33,3	0	-	0	-	0	-	0
SECCIÓN U	SERVICIOS DE ACTIVIDADES ECONÓMICAS	44 - Venta y reparación de vehículos de motor y motocicletas	0	-	0	-	0	-	0	-	0	-	0	-	0	-	0	-	0	-	0
		46 - Comercio al por mayor e intermediarios del comercio, excepto de vehículos de motor y motocicletas	0	-	0	-	0	-	2	100,0	0	-	0	-	0	-	0	-	0	-	2
SECCIÓN V	TRANSPORTE Y ALMACENAMIENTO	47 - Comercio al por menor, excepto de vehículos de motor y motocicletas	0	-	1	100,0	0	-	0	-	0	-	0	-	0	-	0	-	0	-	1
		49 - Transporte terrestre y por tubería	0	-	0	-	1	33,3	2	66,7	0	-	0	-	0	-	0	-	0	-	0
SECCIÓN W	SERVICIOS DE ACTIVIDADES ECONÓMICAS	50 - Transporte marítimo y por vías navegables interiores	0	-	0	-	0	-	0	-	0	-	0	-	0	-	0	-	0	-	0
		51 - Transporte aéreo	0	-	0	-	0	-	0	-	0	-	0	-	0	-	0	-	0	-	0
SECCIÓN X	SERVICIOS DE ACTIVIDADES ECONÓMICAS	52 - Almacenamiento y actividades anexas al transporte	0	-	0	-	0	-	0	-	0	-	0	-	0	-	0	-	0	-	0
		53 - Actividades postales y de correos	0	-	0	-	0	-	0	-	0	-	0	-	0	-	0	-	0	-	0
SECCIÓN Y	SERVICIOS DE ACTIVIDADES ECONÓMICAS	55 - Servicios de alojamiento	0	-	0	-	0	-	0	-	0	-	0	-	0	-	0	-	0	-	0
		56 - Servicios de comidas y bebidas	0	-	0	-	0	-	0	-	0	-	0	-	0	-	0	-	0	-	0
SECCIÓN Z	SERVICIOS DE ACTIVIDADES ECONÓMICAS	58 - Edición	0	-	0	-	0	-	0	-	0	-	0	-	0	-	0	-	0	-	0
		59 - Actividades cinematográficas, de vídeo y de televisión, grabación de sonido y edición musical	0	-	0	-	0	-	0	-	0	-	0	-	0	-	0	-	0	-	0
SECCIÓN AA	SERVICIOS DE ACTIVIDADES ECONÓMICAS	60 - Actividades de programación y emisión de radio y televisión	0	-	0	-	0	-	0	-	0	-	0	-	0	-	0	-	0	-	0
		61 - Telecomunicaciones	0	-	0	-	0	-	0	-	0	-	0	-	0	-	0	-	0	-	0
SECCIÓN AB	SERVICIOS DE ACTIVIDADES ECONÓMICAS	62 - Programación, consultoría y otras actividades relacionadas con la informática	0	-	0	-	0	-	0	-	0	-	0	-	0	-	0	-	0	-	0
		63 - Servicios de información	0	-	0	-	0	-	0	-	0	-	0	-	0	-	0	-	0	-	0

PROVINCIA: VALENCIA

ACCIDENTES MORTALES EN JORNADA DE TRABAJO																					
SEGÚN AGRUPACIÓN DE CÓDIGOS DE FORMA DE LOS ACCIDENTES																					
SECCIONES Y DIVISIONES CNAE-2009		FORMAS 10-19. Contacto con corriente eléctrica, fuego, temperatura o sustancias peligrosas		FORMAS 20-29. Ahogamientos, quedar sepultado, quedar envuelto.		FORMAS 30-39. Aplastamiento sobre o contra un objeto inmóvil (el trabajador está en movimiento)		FORMAS 40-49. Choque o golpe contra un objeto en movimiento, colisión		FORMAS 50-59. Contacto con agente material cortante, punzante, duro, rugoso		FORMAS 60-69. Quedar atrapado, ser aplastado, sufrir una amputación.		FORMAS 70-79. Sobreesfuerzo físico, trauma psíquico, exposición a radiaciones, ruido, luz o presión.		FORMAS 80-89. Mordeduras, patadas, etc. (de animales o personas).		OTRAS FORMAS SIN ESPECIFICAR. Ninguna información		TOTAL	
		Nº	%	Nº	%	Nº	%	Nº	%	Nº	%	Nº	%	Nº	%	Nº	%	Nº	%		
SECCIÓN K	ACTIVIDADES FINANCIERAS Y DE SEGUROS	64 - Servicios financieros, excepto seguros y fondos de pensiones	0	-	0	-	0	-	0	-	0	-	0	-	0	-	0	-	0	-	0
		65 - Seguros, reaseguros y fondos de pensiones, excepto Seguridad Social obligatoria	0	-	0	-	0	-	0	-	0	-	0	-	0	-	0	-	0	-	0
		66 - Actividades auxiliares a los servicios financieros y a los seguros	0	-	0	-	0	-	0	-	0	-	0	-	0	-	0	-	0	-	0
SECCIÓN L	ACTIVIDADES INMOBILIARIAS	68 - Actividades inmobiliarias	0	-	0	-	0	-	0	-	0	-	0	-	0	-	0	-	0	-	0
SECCIÓN M	ACTIVIDADES PROFESIONALES, CIENTÍFICAS Y TÉCNICAS	69 - Actividades jurídicas y de contabilidad	0	-	0	-	0	-	0	-	0	-	0	-	0	-	0	-	0	-	0
		70 - Actividades de las sedes centrales, actividades de consultoría de gestión empresarial	0	-	0	-	0	-	0	-	0	-	0	-	0	-	0	-	0	-	0
		71 - Servicios técnicos de arquitectura e ingeniería, ensayos y análisis técnicos	0	-	0	-	0	-	0	-	0	-	0	-	0	-	0	-	0	-	0
		72 - Investigación y desarrollo	0	-	0	-	0	-	0	-	0	-	0	-	0	-	0	-	0	-	0
		73 - Publicidad y estudios de mercado	0	-	0	-	0	-	0	-	0	-	0	-	0	-	0	-	0	-	0
		74 - Otras actividades profesionales, científicas y técnicas	0	-	0	-	0	-	0	-	0	-	0	-	0	-	0	-	0	-	0
		75 - Actividades veterinarias	0	-	0	-	0	-	0	-	0	-	0	-	0	-	0	-	0	-	0
SECCIÓN N	ACTIVIDADES ADMINISTRATIVAS Y SERVICIOS AUXILIARES	77 - Actividades de alquiler	0	-	0	-	0	-	0	-	0	-	0	-	0	-	0	-	0	-	0
		78 - Actividades relacionadas con el empleo	0	-	0	-	0	-	0	-	0	-	0	-	0	-	0	-	0	-	0
		79 - Actividades de agencias de viajes, operadores turísticos, servicios de reservas y otros relacionados	0	-	0	-	0	-	0	-	0	-	0	-	0	-	0	-	0	-	0
		80 - Actividades de seguridad e investigación	0	-	0	-	0	-	0	-	0	-	0	-	0	-	0	-	0	-	0
		81 - Servicios a edificios y actividades de jardinería	0	-	0	-	0	-	0	-	0	-	0	-	0	-	0	-	0	-	0
		82 - Actividades administrativas de oficina y otras actividades auxiliares a las empresas	0	-	0	-	0	-	0	-	0	-	0	-	0	-	0	-	0	-	0
SECCIÓN O	ADMINISTRACIÓN PÚBLICA Y DEFENSA, SEGURIDAD SOCIAL OBLIGATORIA	84 - Administración Pública y defensa, Seguridad Social obligatoria	0	-	0	-	0	-	0	-	0	-	0	-	0	-	0	-	0	-	0
SECCIÓN P	EDUCACIÓN	85 - Educación	0	-	0	-	0	-	0	-	0	-	0	-	0	-	0	-	0	-	0
		86 - Actividades sanitarias	0	-	0	-	0	-	0	-	0	-	0	-	0	-	0	-	0	-	0
SECCIÓN Q	ACTIVIDADES SANITARIAS Y DE SERVICIOS SOCIALES	87 - Asistencia en establecimientos residenciales	0	-	0	-	0	-	0	-	0	-	0	-	0	-	0	-	0	-	0
		88 - Actividades de servicios sociales sin alojamiento	0	-	0	-	0	-	0	-	0	-	0	-	0	-	0	-	0	-	0
		90 - Actividades de creación, artísticas y espectáculos	0	-	0	-	0	-	0	-	0	-	0	-	0	-	0	-	0	-	0
SECCIÓN R	ACTIVIDADES ARTÍSTICAS, RECREATIVAS Y DE ENTRETENIMIENTO	91 - Actividades de bibliotecas, archivos, museos y otras actividades culturales	0	-	0	-	0	-	0	-	0	-	0	-	0	-	0	-	0	-	0
		92 - Actividades de juegos de azar y apuestas	0	-	0	-	0	-	0	-	0	-	0	-	0	-	0	-	0	-	0
		93 - Actividades deportivas, recreativas y de entretenimiento	0	-	0	-	0	-	0	-	0	-	0	-	0	-	0	-	0	-	0
SECCIÓN S	OTROS SERVICIOS	94 - Actividades asociativas	0	-	0	-	0	-	0	-	0	-	0	-	0	-	0	-	0	-	0
		95 - Reparación de ordenadores, efectos personales y artículos de uso doméstico	0	-	0	-	0	-	0	-	0	-	0	-	0	-	0	-	0	-	0
		96 - Otros servicios personales	0	-	0	-	0	-	0	-	0	-	0	-	0	-	0	-	0	-	0
		97 - Actividades de los hogares como empleadores de personal doméstico	0	-	0	-	0	-	0	-	0	-	0	-	0	-	0	-	0	-	0
SECCIÓN T	ACTIVIDADES DE LOS HOGARES COMO EMPLEADORES Y COMO PRODUCTORES DE BIENES Y SERVICIOS PARA USO PROPIO	98 - Actividades de los hogares como productores de bienes y servicios para uso propio	0	-	0	-	0	-	0	-	0	-	0	-	0	-	0	-	0	-	0
		99 - Actividades de organizaciones y organismos extraterritoriales	0	-	0	-	0	-	0	-	0	-	0	-	0	-	0	-	0	-	0
SECCIÓN U	ACTIVIDADES DE ORGANIZACIONES Y ORGANISMOS EXTRATERRITORIALES	99 - Actividades de organizaciones y organismos extraterritoriales	0	-	0	-	0	-	0	-	0	-	0	-	0	-	0	-	0	-	0
NO CONSTA		0	-	0	-	0	-	0	-	0	-	0	-	0	-	0	-	0	-	0	
TOTAL		2	6,3	4	12,5	9	28,1	9	28,1	0	-	7	21,9	0	-	0	-	1	3,1	32	

TOTAL DE ACCIDENTES MORTALES TRAUMÁTICOS EN JORNADA DE TRABAJO, EXCLUIDOS LOS NO TRAUMÁTICOS Y LOS ASOCIADOS AL TRÁFICO, SEGÚN LA FORMA DEL ACCIDENTE O DEL CONTACTO QUE PRODUJO LA LESIÓN, EN LA COMUNITAT VALENCIANA Y PROVINCIAS

Datos contabilizados según fecha de baja médica, correspondientes al periodo Interanual: septiembre 2024 - agosto 2025

Cuadro 23

FORMA DEL ACCIDENTE O DEL CONTACTO QUE PRODUJO LA LESIÓN	ALICANTE		CASTELLÓN		VALENCIA		COMUNITAT VALENCIANA	
	Nº	%	Nº	%	Nº	%	Nº	%
10-CONTACTO ELÉCTRICO, FUEGO, TEMPERATURA O SUSTANCIAS PELIGROSAS	0	0	0	0	2	6,3	2	4,8
11 - Contacto indirecto con un arco eléctrico, rayo (pasivo)	0	-	0	-	0	-	0	-
12 - Contacto directo con la electricidad, recibir una descarga eléctrica en el cuerpo	0	-	0	-	1	3,1	1	2,4
13 - Contacto con llamas directas u objetos o entornos - con elevada temperatura o en llamas	0	-	0	-	0	-	0	-
14 - Contacto con objeto o entorno-frío o helado	0	-	0	-	0	-	0	-
15 - Contacto con sustancias peligrosas a través de nariz, la boca, por inhalación	0	-	0	-	0	-	0	-
16 - Contacto con sustancias peligrosas - sobre o a través de la piel y de los ojos	0	-	0	-	1	3,1	1	2,4
17 - Contacto con sustancias peligrosas a través del sistema digestivo: tragando o comiendo	0	-	0	-	0	-	0	-
19 - Otro contacto - Tipo de lesión conocido del grupo 10 pero no mencionado anteriormente	0	-	0	-	0	-	0	-
20 - AHOGAMIENTO, QUEDAR SEPULTADO, QUEDAR ENVUELTO	1	14,3	1	33,3	4	12,5	6	14,3
21 - Ahogamiento en un líquido	0	-	1	33,3	3	9,4	4	9,5
22 - Quedar sepultado bajo un sólido	0	-	0	-	1	3,1	1	2,4
23 - Envuelta por, rodeado de gases o de partículas en suspensión	0	-	0	-	0	-	0	-
29 - Otro contacto - Tipo de lesión conocido del grupo 20 pero no mencionado anteriormente	1	14,3	0	-	0	-	1	2,4
30 - APLASTAMIENTO SOBRE O CONTRA OBJETO INMÓVIL	1	14,3	1	33,3	9	28,1	11	26,2
31 - Aplastamiento sobre o contra, resultado de una calda	1	14,3	1	33,3	9	28,1	11	26,2
32 - Aplastamiento sobre o contra, resultado de un tropiezo o choque contra un objeto inmóvil	0	-	0	-	0	-	0	-
39 - Otro contacto - Tipo de lesión conocido del grupo 30 pero no mencionado anteriormente	0	-	0	-	0	-	0	-
40 - CHOQUE O GOLPE CONTRA OBJETO EN MOVIMIENTO, COLISIÓN	4	57,1	0	0	9	28,1	13	31,0
41 - Choque o golpe contra un objeto - proyectado	3	42,9	0	-	0	-	3	7,1
42 - Choque o golpe contra un objeto - que cae	0	-	0	-	1	3,1	1	2,4
43 - Choque o golpe contra un objeto - en balanceo	0	-	0	-	0	-	0	-
44 - Choque o golpe contra un objeto (incluidos los vehículos) -en movimiento	1	14,3	0	-	0	-	1	2,4
45 - Colisión con un objeto (incluidos los vehículos) - colisión con una persona (la víctima esté en movimiento)	0	-	0	-	8	25,0	8	19,0
46 - Golpe de mar	0	-	0	-	0	-	0	-
49 - Otro contacto - Tipo de lesión conocido del grupo 40 pero no mencionado anteriormente	0	-	0	-	0	-	0	-
50 - CONTACTO CON "AGENTE MATERIAL" CORTANTE, PUNZANTE, DURO, RUGOSO.	0	0	0	0	0	0	0	0
51 - Contacto con un agente material cortante (cuchillo u hoja)	0	-	0	-	0	-	0	-
52 - Contacto con un agente material punzante (clavo o herramienta afilada)	0	-	0	-	0	-	0	-
53 - Contacto con un agente material que arañe (rallador, lija, tabla no cepillada, etc.)	0	-	0	-	0	-	0	-
59 - Otro contacto -Tipo de lesión conocido del grupo 50 pero no mencionado anteriormente	0	-	0	-	0	-	0	-
60 - QUEDAR ATRAPADO, SER APLASTADO, SUFRIR AMPUTACIÓN	1	14,3	1	33,3	7	21,9	9	21,4
61 - Quedar atrapado, ser aplastado - en	0	-	0	-	2	6,3	2	4,8
62 - Quedar atrapado, ser aplastado - bajo	0	-	1	33,3	3	9,4	4	9,5
63 - Quedar atrapado, ser aplastado - entre	1	14,3	0	-	2	6,3	3	7,1
64 - Amputación, seccionamiento de un miembro, una mano o un dedo	0	-	0	-	0	-	0	-
69 - Otro contacto - Tipo de lesión conocido del grupo 60 pero no mencionado anteriormente	0	-	0	-	0	-	0	-
70 - SOBRESFUERZO FÍSICO, TRAUMA PSÍQUICO, EXPOSICIÓN A RADIACIÓN, RUIDO, LUZ O PRESIÓN	0	0	0	0	0	0	0	0
71 - Sobreesfuerzo físico - sobre el sistema musculoesquelético	0	-	0	-	0	-	0	-
72 - Exposición a radiaciones, ruido, luz o presión	0	-	0	-	0	-	0	-
73 - Trauma psíquico	0	-	0	-	0	-	0	-
79 - Otro contacto -Tipo de lesión conocido del grupo 70 pero no mencionado antes	0	-	0	-	0	-	0	-
80 - MORDEDURAS, PATADAS, ETC.(DE ANIMALES O PERSONAS)	0	0	0	0	0	0	0	0
81 - Mordedura	0	-	0	-	0	-	0	-
82 - Picadura de un insecto, un pez	0	-	0	-	0	-	0	-
83 - Golpes, patadas cabezazos, estrangulamiento	0	-	0	-	0	-	0	-
89 - Otra contacto -Tipo de lesión conocido del grupo 80 pero no mencionado antes	0	-	0	-	0	-	0	-
00 - NINGUNA INFORMACIÓN	0	0	0	0	1	3,1	1	2,4
	0	-	0	-	0	-	0	-
TOTAL	7	100,0	3	100,0	32	100,0	42	100,0



ESTADÍSTIQUES DE L'INVASSAT

Accidentes de trabajo en
la Comunitat Valenciana

Septiembre 2024 / Agosto 2025

Sección II

Informe
provisional de
estadísticas de
accidentes de
trabajo in itinere

Evolución respecto al año
anterior

INFORME RESUMEN DE ACCIDENTES IN ITINERE

Comunitat Valenciana

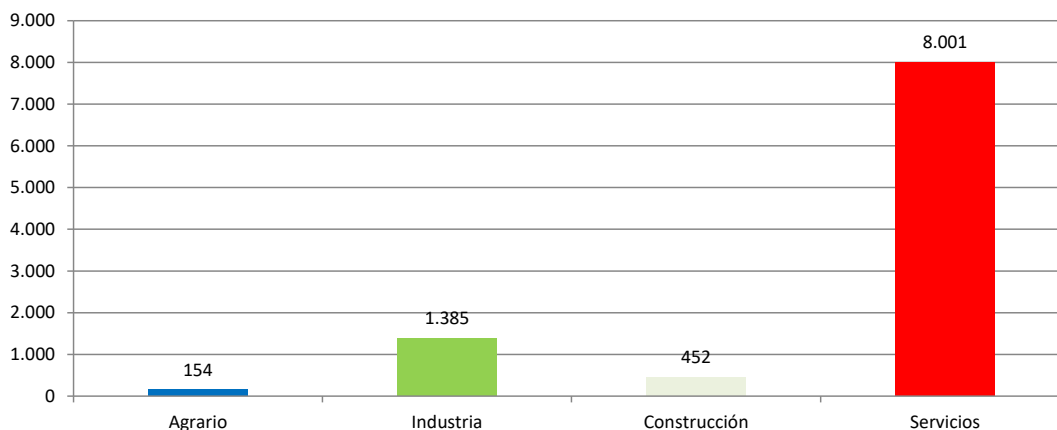
Periodo: septiembre 2024 - agosto 2025 (12 meses)

Por fecha de baja médica

Accidentes "In Itinere"

En el periodo considerado, en la Comunitat Valenciana se registraron un total de 9.992 accidentes in itinere, con un aumento de 497 casos en relación con el mismo periodo del año anterior y que representa un incremento del 5,2%.

En lo que respecta a los sectores, la distribución del total de los accidentes es la siguiente: el sector Agrario con 154 casos representa un 1,5%, la Industria con 1385 casos representa un 13,9%, la Construcción con 452 casos representa un 4,5% y los Servicios con 8.001 casos representa un 80,1%.



El índice de incidencia del total de accidentes in itinere fue de 471,0 casos por cada cien mil trabajadores expuestos, con un incremento del 2,7%.

En lo que respecta a los sectores, la distribución según su incidencia es la siguiente: el sector Agrario es 307,8; la Industria es 455,1; la Construcción es 291,4 y el de Servicios es 496,4.

Población expuesta al riesgo

En el periodo considerado, la población expuesta al riesgo fue de 2.121.315 trabajadores, un 2,5% más que en el mismo periodo del año anterior.

Accidentes graves "in itinere"

Los accidentes graves fueron 96 casos, con una disminución de 25 casos que representan una reducción del 20,7%.

El índice de incidencia de los accidentes graves fue de 4,5 casos por cada cien mil trabajadores expuestos, con una reducción del 22,6%.

Por sectores, en los accidentes graves, el índice de incidencia se distribuye de la siguiente manera por cada cien mil trabajadores: en el sector Agrario es 2,0; en la Industria es 6,6; en la Construcción es 5,2 y en los Servicios es 4,2.

Accidentes mortales "in itinere"

Los accidentes mortales fueron 27 casos, con un aumento de 12 casos que representan un incremento del 80,0%.

El índice de incidencia de los accidentes mortales fue de 1,3 casos por cada cien mil trabajadores expuestos, con un incremento del 75,6%.

Por sectores, en los accidentes mortales, el índice de incidencia se distribuye de la siguiente manera por cada cien mil trabajadores, en el sector Agrario es nulo; en la Industria es 2,0; en la Construcción es 2,6 y en los Servicios es 1,1.

La sección de Industria manufacturera con 6 casos (22,2%), ocupa el primer lugar; la sección de Construcción con 4 casos (14,8%), ocupa el segundo lugar y las secciones de Comercio al por mayor y al por menor; reparación de vehículos de motor y motocicletas, Transporte y almacenamiento, Hostelería y Admon. pública y defensa; seguridad social obligatoria con 3 casos (11,1%) cada una, ocupan el tercer lugar.

Estas 5 secciones representan el 70,3% del total de los casos.

INFORME RESUMEN DE ACCIDENTES IN ITINERE

Provincia de Alicante

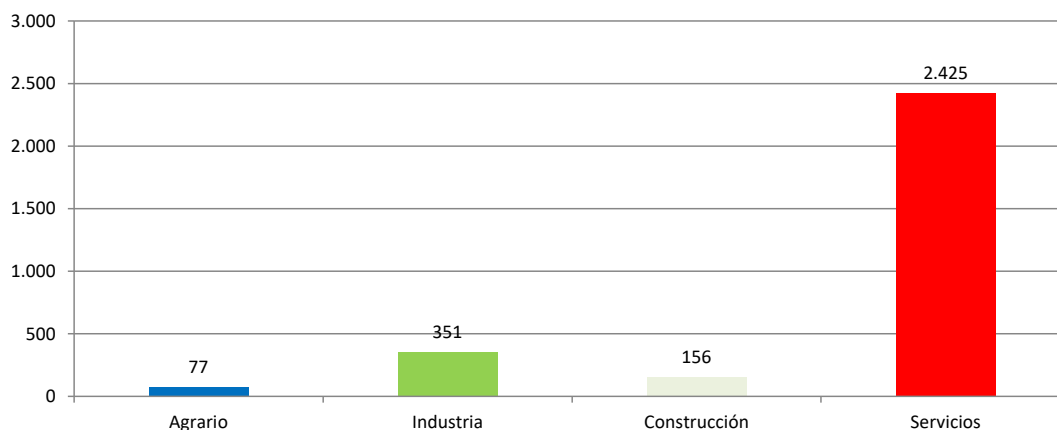
Periodo: septiembre 2024 - agosto 2025 (12 meses)

Por fecha de baja médica

Accidentes "In Itinere"

En el periodo considerado, en la provincia de Alicante se registraron un total de 3.009 accidentes in itinere, con una disminución de 84 casos en relación con el mismo periodo del año anterior y que representa una reducción del 2,7%.

En lo que respecta a los sectores, la distribución del total de los accidentes es la siguiente: el sector Agrario con 77 casos representa un 2,6%, la Industria con 351 casos representa un 11,7%, la Construcción con 156 casos representa un 5,2% y los Servicios con 2.425 casos representa un 80,6%.



El índice de incidencia del total de accidentes in itinere fue de 410,7 casos por cada cien mil trabajadores expuestos, con una reducción del 4,9%.

En lo que respecta a los sectores, el índice de incidencia se distribuye de la siguiente manera: el sector Agrario es 462,4; la Industria es 387,7; la Construcción es 259,6 y el de Servicios es 428,9.

Población expuesta al riesgo

En el periodo considerado, la población expuesta al riesgo fue de 732.686 trabajadores, un 2,3% más que en el mismo periodo del año anterior.

Accidentes graves "in itinere"

Los accidentes graves fueron 33 casos, con una disminución de 15 casos que representan una reducción del 31,3%.

El índice de incidencia de los accidentes graves fue de 4,5 casos por cada cien mil trabajadores expuestos, con una reducción del 32,8%.

Por sectores, en los accidentes graves, el índice de incidencia se distribuye de la siguiente manera por cada cien mil trabajadores: en el sector Agrario es 6,0; en la Industria es 4,4; en la Construcción es 3,3 y en los Servicios es 4,6.

Accidentes mortales "in itinere"

Los accidentes mortales fueron 7 casos, con un aumento de 3 casos que representa un incremento del 75,0%.

El índice de incidencia de los accidentes mortales fue de 1,0 caso por cada cien mil trabajadores expuestos, con un incremento del 71,1%.

Por sectores, en los accidentes mortales, el índice de incidencia se distribuye de la siguiente manera por cada cien mil trabajadores: en el sector Agrario es nulo; en la Industria es nulo; en la Construcción es 1,7 y en los Servicios es 1,1.

La sección de Hostelería con 2 casos (28,6%), ocupa el primer lugar y las secciones de Construcción, Transporte y almacenamiento, Actividades administrativas y servicios auxiliares, Actividades sanitarias y de servicios sociales y Actividades artísticas, recreativas y de entretenimiento con 1 caso (14,3%) cada una, ocupan el primer lugar.

Estas 6 secciones representan el 100% del total de los casos.

INFORME RESUMEN DE ACCIDENTES IN ITINERE

Provincia de Castellón

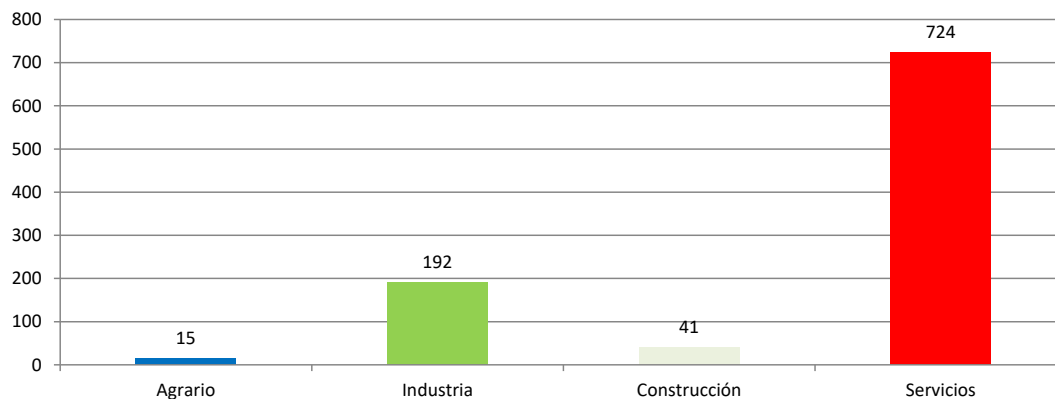
Periodo: septiembre 2024 - agosto 2025 (12 meses)

Por fecha de baja médica

Accidentes “In Itinere”

En el periodo considerado, en la provincia de Castellón se registraron un total de 972 accidentes in itinere, con un aumento de 18 casos en relación con el mismo periodo del año anterior y que representa un incremento del 1,9%.

En lo que respecta a los sectores, la distribución del total de los accidentes es la siguiente: el sector Agrario con 15 casos representa un 1,5%, la Industria con 192 casos representa un 19,8%, la Construcción con 41 casos representa un 4,2% y los Servicios con 724 casos representa un 74,5%.



El índice de incidencia del total de accidentes in itinere fue de 389,3 casos por cada cien mil trabajadores expuestos, con un incremento del 0,4%.

En lo que respecta a los sectores, el índice de incidencia se distribuye de la siguiente manera: el sector Agrario es 156,7; la Industria es 389,7; la Construcción es 220,0 y el de Servicios es 420,4.

Población expuesta al riesgo

En el periodo considerado, la población expuesta al riesgo fue de 249.680 trabajadores, un 1,5% más que en el mismo periodo del año anterior.

Accidentes graves “in itinere”

Los accidentes graves fueron 4 casos, con una disminución de 1 caso que representa una reducción del 20,0%.

El índice de incidencia de los accidentes graves fue de 1,6 casos por cada cien mil trabajadores expuestos, con una reducción del 21,2%.

Por sectores, en los accidentes graves, el índice de incidencia se distribuye de la siguiente manera por cada cien mil trabajadores: en el sector Agrario es nulo; en la Industria es 2,0; en la Construcción es nulo y en los Servicios es 1,7.

Accidentes mortales “in itinere”

Los accidentes mortales fueron 1 caso, con una disminución de 1 caso que representa una reducción del 50,0%.

El índice de incidencia de los accidentes mortales fue de 0,4 casos por cada cien mil trabajadores expuestos, con una reducción del 50,7%.

Por sectores, en los accidentes mortales, el índice de incidencia se distribuye de la siguiente manera por cada cien mil trabajadores: en el sector Agrario es nulo; en la Industria es nulo; en la Construcción es nulo y los Servicios es 0,6.

La sección de Admon. pública y defensa; seguridad social obligatoria con 1 caso (100,0%), ocupa el primer lugar.

Esta sección representan el 100% del total de los casos.

INFORME RESUMEN DE ACCIDENTES IN ITINERE

Provincia de Valencia

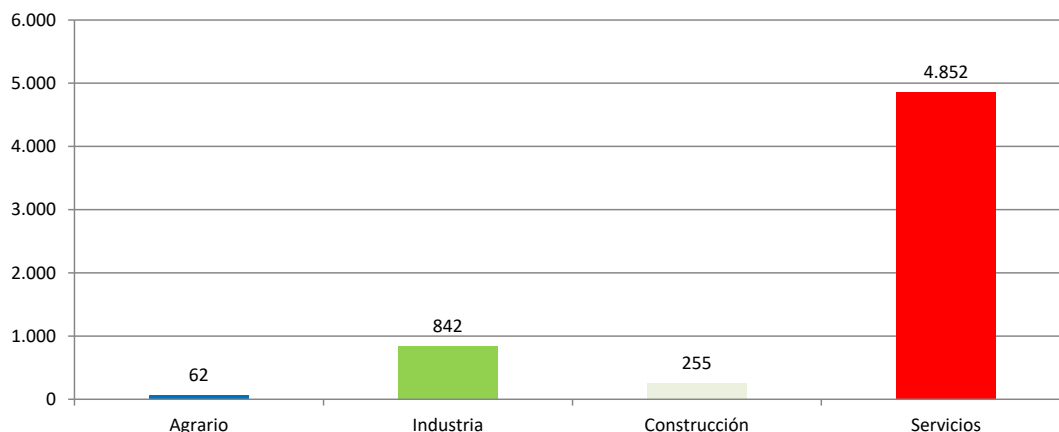
Periodo: septiembre 2024 - agosto 2025 (12 meses)

Por fecha de baja médica

Accidentes "In Itinere"

En el periodo considerado, en la provincia de Valencia se registraron un total de 6.011 accidentes in itinere, con un aumento de 563 casos en relación con el mismo periodo del año anterior y que representa un incremento del 10,3%.

En lo que respecta a los sectores, la distribución del total de los accidentes es la siguiente: el sector Agrario con 62 casos representa un 1%, la Industria con 842 casos representa un 14%, la Construcción con 255 casos representa un 4,2% y los Servicios con 4.852 casos representa un 80,7%.



El índice de incidencia del total de accidentes in itinere fue de 527,8 casos por cada cien mil trabajadores expuestos, con un incremento del 7,3%.

En lo que respecta a los sectores, el índice de incidencia se distribuye de la siguiente manera: el sector Agrario es 260,5; la Industria es 511,8; la Construcción es 333,8 y el de Servicios es 555,0.

Población expuesta al riesgo

En el periodo considerado, la población expuesta al riesgo fue de 1.138.950 trabajadores, un 2,9% más que en el mismo periodo del año anterior.

Accidentes graves "in itinere"

Los accidentes graves fueron 59 casos, con una disminución de 9 casos que representan una reducción del 13,2%.

El índice de incidencia de los accidentes graves fue de 5,2 casos por cada cien mil trabajadores expuestos, con una reducción del 15,7%.

Por sectores, en los accidentes graves, el índice de incidencia se distribuye de la siguiente manera por cada cien mil trabajadores: en el sector Agrario es nulo; en la Industria es 9,1; en la Construcción es 7,9 y en los Servicios es 4,4.

Accidentes mortales "in itinere"

Los accidentes mortales fueron 19 casos, con un aumento de 10 casos que representa un incremento del 111,1%.

El índice de incidencia de los accidentes mortales fue de 1,7 casos por cada cien mil trabajadores expuestos, con un incremento del 105,2%.

Por sectores, en los accidentes mortales, el índice de incidencia se distribuye de la siguiente manera por cada cien mil trabajadores: en el sector Agrario es nulo; en la Industria es 3,7; en la Construcción es 3,9 y en los Servicios es 1,1.

La sección de Industria manufacturera con 6 casos (31,6%), ocupa el primer lugar; las secciones de Construcción y Comercio al por mayor y al por menor; reparación de vehículos de motor y motocicletas con 3 casos (15,8%) cada una, ocupan el segundo lugar y las secciones de Transporte y almacenamiento, Actividades profesionales, científicas y técnicas y Admon. pública y defensa; seguridad social obligatoria con 2 casos (10,5%) cada una, ocupan el tercer lugar.

Estas 6 secciones representan el 94,7% de los casos.

ACCIDENTES IN ITINERE
POR FECHA DE BAJA MÉDICA

Cuadro 1

EVOLUCIÓN INTERANUAL: septiembre 2024 - agosto 2025 (12 meses)

BUENA EVOLUCIÓN	MALA EVOLUCIÓN	AUMENTO DE POBLACIÓN EXPUESTA
-----------------	----------------	-------------------------------

COMUNITAT VALENCIANA

SECTOR	TOTAL ACCIDENTES		TRABAJADORES EXPUESTOS		Indice de Incidencia x 100.000	
	▲	▲%	▲	▲%	Total	▲%
AGRARIO	154		50.026		307,84	
	-6	-3,75	-571	-1,13		-2,65
INDUSTRIA	1.385		304.336		455,09	
	53	3,98	3.830	1,27		2,67
CONSTRUCCIÓN	452		155.115		291,40	
	33	7,88	6.480	4,36		3,37
SERVICIOS	8.001		1.611.838		496,39	
	417	5,50	41.980	2,67		2,75
SIN CLASIFICAR	0		0		-	
	0	-	0	-		-
TOTAL	9.992		2.121.315		471,03	
	497	5,23	51.719	2,50		2,67

SECTOR	ACCIDENTES GRAVES		TRABAJADORES EXPUESTOS		Indice de Incidencia x 100.000	
	▲	▲%	▲	▲%	Total	▲%
AGRARIO	1		50.026		2,00	
	-2	-66,67	-571	-1,13		-66,29
INDUSTRIA	20		304.336		6,57	
	5	33,33	3.830	1,27		31,66
CONSTRUCCIÓN	8		155.115		5,16	
	1	14,29	6.480	4,36		9,51
SERVICIOS	67		1.611.838		4,16	
	-29	-30,21	41.980	2,67		-32,03
SIN CLASIFICAR	0		0		-	
	0	-	0	-		-
TOTAL	96		2.121.315		4,53	
	-25	-20,66	51.719	2,50		-22,60

SECTOR	ACCIDENTES MORTALES		TRABAJADORES EXPUESTOS		Indice de Incidencia x 100.000	
	▲	▲%	▲	▲%	Total	▲%
AGRARIO	0		50.026		0,00	
	0	-	-571	-1,13		-
INDUSTRIA	6		304.336		1,97	
	5	500,00	3.830	1,27		492,45
CONSTRUCCIÓN	4		155.115		2,58	
	4	-	6.480	4,36		-
SERVICIOS	17		1.611.838		1,05	
	3	21,43	41.980	2,67		18,27
SIN CLASIFICAR	0		0		-	
	0	-	0	-		-
TOTAL	27		2.121.315		1,27	
	12	80,00	51.719	2,50		75,61

Datos de accidentes: Base de datos del sistema Delt@ y contabilizados por baja médica en el periodo considerado.

Datos Índices de Incidencia x 100.000 trabajadores expuestos.

▲ : Variación absoluta con respecto al intervalo interanual inmediato anterior

▲% : Variación relativa porcentual con respecto al intervalo interanual inmediato anterior

ACCIDENTES IN ITINERE
POR FECHA DE BAJA MÉDICA

Cuadro 2

EVOLUCIÓN INTERANUAL: septiembre 2024 - agosto 2025 (12 meses)

BUENA EVOLUCIÓN	MALA EVOLUCIÓN	AUMENTO DE POBLACIÓN EXPUESTA
-----------------	----------------	-------------------------------

PROVINCIA DE ALICANTE

SECTOR	TOTAL ACCIDENTES		TRABAJADORES EXPUESTOS		Indice de Incidencia x 100.000	
	▲	▲%	▲	▲%	Total	▲%
AGRARIO	77		16.651		462,43	3,79
	3	4,05	43	0,26		
INDUSTRIA	351		90.536		387,69	-5,20
	-20	-5,39	-184	-0,20		
CONSTRUCCIÓN	156		60.089		259,61	-3,79
	-1	-0,64	1.905	3,27		
SERVICIOS	2.425		565.410		428,89	-5,14
	-66	-2,65	14.466	2,63		
SIN CLASIFICAR	0		0		-	-
	0	-	0	-		
TOTAL	3.009		732.686		410,68	-4,87
	-84	-2,72	16.230	2,27		

SECTOR	ACCIDENTES GRAVES		TRABAJADORES EXPUESTOS		Indice de Incidencia x 100.000	
	▲	▲%	▲	▲%	Total	▲%
AGRARIO	1		16.651		6,01	-
	1	-	43	0,26		
INDUSTRIA	4		90.536		4,42	-42,74
	-3	-42,86	-184	-0,20		
CONSTRUCCIÓN	2		60.089		3,33	-3,17
	0	0,00	1.905	3,27		
SERVICIOS	26		565.410		4,60	-35,04
	-13	-33,33	14.466	2,63		
SIN CLASIFICAR	0		0		-	-
	0	-	0	-		
TOTAL	33		732.686		4,50	-32,77
	-15	-31,25	16.230	2,27		

SECTOR	ACCIDENTES MORTALES		TRABAJADORES EXPUESTOS		Indice de Incidencia x 100.000	
	▲	▲%	▲	▲%	Total	▲%
AGRARIO	0		16.651		0,00	-
	0	-	43	0,26		
INDUSTRIA	0		90.536		0,00	-
	0	-	-184	-0,20		
CONSTRUCCIÓN	1		60.089		1,66	-
	1	-	1.905	3,27		
SERVICIOS	6		565.410		1,06	46,16
	2	50,00	14.466	2,63		
SIN CLASIFICAR	0		0		-	-
	0	-	0	-		
TOTAL	7		732.686		0,96	71,12
	3	75,00	16.230	2,27		

Datos de accidentes: Base de datos del sistema Delt@ y contabilizados por baja médica en el periodo considerado.

Datos Índices de Incidencia x 100.000 trabajadores expuestos.

▲ : Variación absoluta con respecto al intervalo interanual inmediato anterior

▲% : Variación relativa porcentual con respecto al intervalo interanual inmediato anterior

ACCIDENTES IN ITINERE
POR FECHA DE BAJA MÉDICA

Cuadro 3

EVOLUCIÓN INTERANUAL: septiembre 2024 - agosto 2025 (12 meses)

BUENA EVOLUCIÓN	MALA EVOLUCIÓN	AUMENTO DE POBLACIÓN EXPUESTA
-----------------	----------------	-------------------------------

PROVINCIA DE CASTELLÓN

SECTOR	TOTAL ACCIDENTES		TRABAJADORES EXPUESTOS		Indice de Incidencia x 100.000	
	▲	▲%	▲	▲%	Total	▲%
AGRARIO	15		9.571		156,72	
	-9	-37,50	-105	-1,08		-36,82
INDUSTRIA	192		49.269		389,70	
	12	6,67	624	1,28		5,31
CONSTRUCCIÓN	41		18.634		220,03	
	1	2,50	817	4,59		-1,99
SERVICIOS	724		172.206		420,43	
	14	1,97	2.307	1,36		0,61
SIN CLASIFICAR	0		0		-	
	0	-	0	-		-
TOTAL	972		249.680		389,30	
	18	1,89	3.644	1,48		0,40

SECTOR	ACCIDENTES GRAVES		TRABAJADORES EXPUESTOS		Indice de Incidencia x 100.000	
	▲	▲%	▲	▲%	Total	▲%
AGRARIO	0		9.571		0,00	
	0	-	-105	-1,08		-
INDUSTRIA	1		49.269		2,03	
	-1	-50,00	624	1,28		-50,63
CONSTRUCCIÓN	0		18.634		0,00	
	0	-	817	4,59		-
SERVICIOS	3		172.206		1,74	
	0	0,00	2.307	1,36		-1,34
SIN CLASIFICAR	0		0		-	
	0	-	0	-		-
TOTAL	4		249.680		1,60	
	-1	-20,00	3.644	1,48		-21,17

SECTOR	ACCIDENTES MORTALES		TRABAJADORES EXPUESTOS		Indice de Incidencia x 100.000	
	▲	▲%	▲	▲%	Total	▲%
AGRARIO	0		9.571		0,00	
	0	-	-105	-1,08		-
INDUSTRIA	0		49.269		0,00	
	0	-	624	1,28		-
CONSTRUCCIÓN	0		18.634		0,00	
	0	-	817	4,59		-
SERVICIOS	1		172.206		0,58	
	-1	-50,00	2.307	1,36		-50,67
SIN CLASIFICAR	0		0		-	
	0	-	0	-		-
TOTAL	1		249.680		0,40	
	-1	-50,00	3.644	1,48		-50,73

Datos de accidentes: Base de datos del sistema Delt@ y contabilizados por baja médica en el periodo considerado.

Datos Índices de Incidencia x 100.000 trabajadores expuestos.

▲ : Variación absoluta con respecto al intervalo interanual inmediato anterior

▲% : Variación relativa porcentual con respecto al intervalo interanual inmediato anterior

ACCIDENTES IN ITINERE
POR FECHA DE BAJA MÉDICA

Cuadro 4

EVOLUCIÓN INTERANUAL: septiembre 2024 - agosto 2025 (12 meses)

BUENA EVOLUCIÓN	MALA EVOLUCIÓN	AUMENTO DE POBLACIÓN EXPUESTA
-----------------	----------------	-------------------------------

PROVINCIA DE VALENCIA

SECTOR	TOTAL ACCIDENTES		TRABAJADORES EXPUESTOS		Indice de Incidencia x 100.000	
	▲	▲%	▲	▲%	Total	▲%
AGRARIO	62		23.804		260,46	2,14
	0	0,00	-509	-2,09		
INDUSTRIA	842		164.531		511,76	5,59
	61	7,81	3.389	2,10		
CONSTRUCCIÓN	255		76.392		333,80	9,21
	33	14,86	3.759	5,18		
SERVICIOS	4.852		874.223		555,01	7,51
	469	10,70	25.208	2,97		
SIN CLASIFICAR	0		0		-	-
	0	-	0	-		
TOTAL	6.011		1.138.950		527,77	7,25
	563	10,33	31.847	2,88		

SECTOR	ACCIDENTES GRAVES		TRABAJADORES EXPUESTOS		Indice de Incidencia x 100.000	
	▲	▲%	▲	▲%	Total	▲%
AGRARIO	0		23.804		0,00	-100,00
	-3	-100,00	-509	-2,09		
INDUSTRIA	15		164.531		9,12	144,85
	9	150,00	3.389	2,10		
CONSTRUCCIÓN	6		76.392		7,85	14,10
	1	20,00	3.759	5,18		
SERVICIOS	38		874.223		4,35	-31,66
	-16	-29,63	25.208	2,97		
SIN CLASIFICAR	0		0		-	-
	0	-	0	-		
TOTAL	59		1.138.950		5,18	-15,66
	-9	-13,24	31.847	2,88		

SECTOR	ACCIDENTES MORTALES		TRABAJADORES EXPUESTOS		Indice de Incidencia x 100.000	
	▲	▲%	▲	▲%	Total	▲%
AGRARIO	0		23.804		0,00	-
	0	-	-509	-2,09		
INDUSTRIA	6		164.531		3,65	487,64
	5	500,00	3.389	2,10		
CONSTRUCCIÓN	3		76.392		3,93	-
	3	-	3.759	5,18		
SERVICIOS	10		874.223		1,14	21,40
	2	25,00	25.208	2,97		
SIN CLASIFICAR	0		0		-	-
	0	-	0	-		
TOTAL	19		1.138.950		1,67	105,21
	10	111,11	31.847	2,88		

Datos de accidentes: Base de datos del sistema Delt@ y contabilizados por baja médica en el periodo considerado.

Datos Índices de Incidencia x 100.000 trabajadores expuestos.

▲ : Variación absoluta con respecto al intervalo interanual inmediato anterior

▲% : Variación relativa porcentual con respecto al intervalo interanual inmediato anterior

TOTAL DE ACCIDENTES IN ITINERE POR SECCIONES, EN LA COMUNITAT VALENCIANA Y SUS PROVINCIAS

Datos correspondientes al periodo de septiembre 2024 - agosto 2025. Contabilizados por fecha de baja médica en el periodo considerado.

Cuadro 5

SECCIONES CNAE-2009		TOTAL DE ACCIDENTES IN ITINERE									
		Provincia de Alicante		Provincia de Castellón		Provincia de Valencia		Comunitat Valenciana		CNAE-2009	
		Total	%	Total	%	Total	%	Total	%		
Sección A	AGRICULTURA, GANADERÍA, SILVICULTURA Y PESCA	77	2,6	15	1,5	62	1,0	154	1,5	Sección A	
Sección B	INDUSTRIAS EXTRACTIVAS	1	0,0	0	0,0	2	0,0	3	0,0	Sección B	
Sección C	INDUSTRIA MANUFACTURERA	314	10,4	181	18,6	753	12,5	1248	12,5	Sección C	
Sección D	SUMINISTRO DE ENERGIA ELECTRICA, GAS, VAPOR Y AIRE ACONDICIONADO	3	0,1	0	0,0	5	0,1	8	0,1	Sección D	
Sección E	SUMINISTRO DE AGUA, ACTIVIDADES DE SANEAMIENTO, GESTIÓN DE RESIDUOS Y DESCONTAMINACIÓN	33	1,1	11	1,1	82	1,4	126	1,3	Sección E	
Sección F	CONSTRUCCIÓN	156	5,2	41	4,2	255	4,2	452	4,5	Sección F	
Sección G	COMERCIO AL POR MAYOR Y AL POR MENOR; REPARACIÓN DE VEHÍCULOS DE MOTOR Y MOTOCICLETAS	589	19,6	160	16,5	1076	17,9	1825	18,3	Sección G	
Sección H	TRANSPORTE Y ALMACENAMIENTO	145	4,8	35	3,6	395	6,6	575	5,8	Sección H	
Sección I	HOSTELERÍA	593	19,7	160	16,5	789	13,1	1542	15,4	Sección I	
Sección J	INFORMACIÓN Y COMUNICACIONES	23	0,8	4	0,4	75	1,2	102	1,0	Sección J	
Sección K	ACTIVIDADES FINANCIERAS Y DE SEGUROS	19	0,6	6	0,6	55	0,9	80	0,8	Sección K	
Sección L	ACTIVIDADES INMOBILIARIAS	14	0,5	2	0,2	25	0,4	41	0,4	Sección L	
Sección M	ACTIVIDADES PROFESIONALES, CIENTÍFICAS Y TÉCNICAS	68	2,3	21	2,2	174	2,9	263	2,6	Sección M	
Sección N	ACTIVIDADES ADMINISTRATIVAS Y SERVICIOS AUXILIARES	309	10,3	114	11,7	853	14,2	1276	12,8	Sección N	
Sección O	ADMINISTRACIÓN PÚBLICA Y DEFENSA; SEGURIDAD SOCIAL OBLIGATORIA	100	3,3	54	5,6	250	4,2	404	4,0	Sección O	
Sección P	EDUCACIÓN	92	3,1	29	3,0	179	3,0	300	3,0	Sección P	
Sección Q	ACTIVIDADES SANITARIAS Y DE SERVICIOS SOCIALES	329	10,9	94	9,7	683	11,4	1106	11,1	Sección Q	
Sección R	ACTIVIDADES ARTÍSTICAS, RECREATIVAS Y DE ENTRETENIMIENTO	53	1,8	12	1,2	117	1,9	182	1,8	Sección R	
Sección S	OTROS SERVICIOS	67	2,2	29	3,0	143	2,4	239	2,4	Sección S	
Sección T	ACTIVIDADES DE LOS HOGARES COMO EMPLEADORES Y COMO PRODUCTORES DE BIENES Y SERVICIOS PARA USO PROPIO	22	0,7	4	0,4	37	0,6	63	0,6	Sección T	
Sección U	ACTIVIDADES DE ORGANIZACIONES Y ORGANISMOS EXTRATERRITORIALES	2	0,1	0	0,0	1	0,0	3	0,0	Sección U	
	OTROS SIN CLASIFICAR	0	0,0	0	0,0	0	0,0	0	0,0		
	TOTAL	3.009	100,0	972	100,0	6.011	100,0	9.992	100,0		

TOTAL DE ACCIDENTES IN ITINERE POR SECCIONES Y DIVISIONES, EN LA COMUNITAT VALENCIANA Y SUS PROVINCIAS

Datos correspondientes al periodo de septiembre 2024 - agosto 2025. Contabilizados por fecha de baja médica en el periodo considerado.

Cuadro 6

SECCIONES Y DIVISIONES CNAE-2009		TOTAL DE ACCIDENTES IN ITINERE									
		Provincia de Alicante		Provincia de Castellón		Provincia de Valencia		Comunitat Valenciana		CNAE-2009	
		Total	%	Total	%	Total	%	Total	%		
Sección A	AGRICULTURA, GANADERÍA, SILVICULTURA Y PESCA	77	2,56	15	1,54	62	1,03	154	1,54	Sección A	
01	Agricultura, ganadería, caza y servicios relacionados con las mismas	75	2,49	11	1,13	54	0,90	140	1,40	01	
02	Silvicultura y explotación forestal	2	0,07	4	0,41	5	0,08	11	0,11	02	
03	Pesca y acuicultura	0	0,00	0	0,00	3	0,05	3	0,03	03	
Sección B	INDUSTRIAS EXTRACTIVAS	1	0,03	0	0,00	2	0,03	3	0,03	Sección B	
05	Extracción de antracita, hulla y lignito	0	0,00	0	0,00	0	0,00	0	0,00	05	
06	Extracción de crudo de petróleo y gas natural	0	0,00	0	0,00	0	0,00	0	0,00	06	
07	Extracción de minerales metálicos	0	0,00	0	0,00	0	0,00	0	0,00	07	
08	Otras industrias extractivas	1	0,03	0	0,00	2	0,03	3	0,03	08	
09	Actividades de apoyo a las industrias extractivas	0	0,00	0	0,00	0	0,00	0	0,00	09	
Sección C	INDUSTRIA MANUFACTURERA	314	10,44	181	18,62	753	12,53	1248	12,49	Sección C	
10	Industria de la alimentación	49	1,63	14	1,44	226	3,76	289	2,89	10	
11	Fabricación de bebidas	0	0,00	0	0,00	7	0,12	7	0,07	11	
12	Industria del tabaco	0	0,00	0	0,00	0	0,00	0	0,00	12	
13	Industria textil	28	0,93	3	0,31	28	0,47	59	0,59	13	
14	Confección de prendas de vestir	1	0,03	3	0,31	9	0,15	13	0,13	14	
15	Industria del cuero y del calzado	63	2,09	4	0,41	1	0,02	68	0,68	15	
16	Industria de la madera y del corcho, excepto muebles; cestería y espartería	13	0,43	6	0,62	26	0,43	45	0,45	16	
17	Industria del papel	11	0,37	2	0,21	11	0,18	24	0,24	17	
18	Artes gráficas y reproducción de soportes grabados	7	0,23	2	0,21	15	0,25	24	0,24	18	
19	Coquerías y refino de petróleo	0	0,00	1	0,10	0	0,00	1	0,01	19	
20	Industria química	8	0,27	14	1,44	55	0,91	77	0,77	20	
21	Fabricación de productos farmacéuticos	7	0,23	1	0,10	1	0,02	9	0,09	21	
22	Fabricación de productos de caucho y plásticos	42	1,40	1	0,10	36	0,60	79	0,79	22	
23	Fabricación de otros productos minerales no metálicos	17	0,56	71	7,30	19	0,32	107	1,07	23	
24	Metalurgia; fabricación de productos de hierro, acero y ferroaleaciones	1	0,03	4	0,41	17	0,28	22	0,22	24	
25	Fabricación de productos metálicos, excepto maquinaria y equipo	21	0,70	18	1,85	74	1,23	113	1,13	25	
26	Fabricación de productos informáticos, electrónicos y ópticos	0	0,00	0	0,00	8	0,13	8	0,08	26	
27	Fabricación de material y equipo eléctrico	3	0,10	1	0,10	19	0,32	23	0,23	27	
28	Fabricación de maquinaria y equipo n.c.o.p.	10	0,33	11	1,13	57	0,95	78	0,78	28	
29	Fabricación de vehículos de motor, remolques y semirremolques	3	0,10	6	0,62	47	0,78	56	0,56	29	
30	Fabricación de otro material de transporte	5	0,17	1	0,10	11	0,18	17	0,17	30	
31	Fabricación de muebles	8	0,27	6	0,62	34	0,57	48	0,48	31	
32	Otras industrias manufactureras	5	0,17	3	0,31	23	0,38	31	0,31	32	
33	Reparación e instalación de maquinaria y equipo	12	0,40	9	0,93	29	0,48	50	0,50	33	
Sección D	SUMINISTRO DE ENERGIA ELECTRICA, GAS, VAPOR Y AIRE ACONDICIONADO	3	0,10	0	0,00	5	0,08	8	0,08	Sección D	
35	Suministro de energía eléctrica, gas, vapor y aire acondicionado	3	0,10	0	0,00	5	0,08	8	0,08	35	
Sección E	SUMINISTRO DE AGUA, ACTIVIDADES DE SANEAMIENTO, GESTIÓN DE RESIDUOS Y DESCONTAMINACIÓN	33	1,10	11	1,13	82	1,36	126	1,26	Sección E	
36	Captación, depuración y distribución de agua	6	0,20	1	0,10	12	0,20	19	0,19	36	
37	Recogida y tratamiento de aguas residuales	1	0,03	2	0,21	4	0,07	7	0,07	37	
38	Recogida, tratamiento y eliminación de residuos; valorización	26	0,86	8	0,82	66	1,10	100	1,00	38	
39	Actividades de descontaminación y otros servicios de gestión de residuos	0	0,00	0	0,00	0	0,00	0	0,00	39	
Sección F	CONSTRUCCIÓN	156	5,18	41	4,22	255	4,24	452	4,52	Sección F	
41	Construcción de edificios	43	1,43	15	1,54	82	1,36	140	1,40	41	
42	Ingeniería civil	3	0,10	1	0,10	24	0,40	28	0,28	42	
43	Actividades de construcción especializada	110	3,66	25	2,57	149	2,48	284	2,84	43	
Sección G	COMERCIO AL POR MAYOR Y AL POR MENOR; REPARACIÓN DE VEHÍCULOS DE MOTOR Y MOTOCICLETAS	589	19,57	160	16,46	1076	17,90	1825	18,26	Sección G	
45	Venta y reparación de vehículos de motor y motocicletas	72	2,39	16	1,65	109	1,81	197	1,97	45	
46	Comercio al por mayor e intermediarios del comercio, excepto de vehículos de motor y motocicletas	175	5,82	58	5,97	338	5,62	571	5,71	46	
47	Comercio al por menor, excepto de vehículos de motor y motocicletas	342	11,37	86	8,85	629	10,46	1057	10,58	47	
Sección H	TRANSPORTE Y ALMACENAMIENTO	145	4,82	35	3,60	395	6,57	575	5,75	Sección H	
49	Transporte terrestre y por tubería	64	2,13	16	1,65	180	2,99	260	2,60	49	
50	Transporte marítimo y por vías navegables interiores	4	0,13	0	0,00	7	0,12	11	0,11	50	
51	Transporte aéreo	4	0,13	0	0,00	7	0,12	11	0,11	51	
52	Almacenamiento y actividades anexas al transporte	49	1,63	11	1,13	135	2,25	195	1,95	52	
53	Actividades postales y de correos	24	0,80	8	0,82	66	1,10	98	0,98	53	
Sección I	HOSTELERÍA	593	19,71	160	16,46	789	13,13	1542	15,43	Sección I	
55	Servicios de alojamiento	203	6,75	53	5,45	102	1,70	358	3,58	55	
56	Servicios de comidas y bebidas	390	12,96	107	11,01	687	11,43	1184	11,85	56	

SECCIONES Y DIVISIONES CNAE-2009		TOTAL DE ACCIDENTES IN ITINERE									
		Provincia de Alicante		Provincia de Castellón		Provincia de Valencia		Comunitat Valenciana		CNAE-2009	
		Total	%	Total	%	Total	%	Total	%		
Sección J	INFORMACIÓN Y COMUNICACIONES	23	0,76	4	0,41	75	1,25	102	1,02	Sección J	
58	Edición	1	0,03	0	0,00	8	0,13	9	0,09	58	
59	Actividades cinematográficas, de vídeo y de televisión, grabación de sonido y edición musical	1	0,03	0	0,00	4	0,07	5	0,05	59	
60	Actividades de programación y emisión de radio y televisión	5	0,17	1	0,10	6	0,10	12	0,12	60	
61	Telecomunicaciones	6	0,20	0	0,00	10	0,17	16	0,16	61	
62	Programación, consultoría y otras actividades relacionadas con la informática	6	0,20	3	0,31	35	0,58	44	0,44	62	
63	Servicios de información	4	0,13	0	0,00	12	0,20	16	0,16	63	
Sección K	ACTIVIDADES FINANCIERAS Y DE SEGUROS	19	0,63	6	0,62	55	0,91	80	0,80	Sección K	
64	Servicios financieros, excepto seguros y fondos de pensiones	15	0,50	2	0,21	36	0,60	53	0,53	64	
65	Seguros, reaseguros y fondos de pensiones, excepto Seguridad Social obligatoria	1	0,03	1	0,10	10	0,17	12	0,12	65	
66	Actividades auxiliares a los servicios financieros y a los seguros	3	0,10	3	0,31	9	0,15	15	0,15	66	
Sección L	ACTIVIDADES INMOBILIARIAS	14	0,47	2	0,21	25	0,42	41	0,41	Sección L	
68	Actividades inmobiliarias	14	0,47	2	0,21	25	0,42	41	0,41	68	
Sección M	ACTIVIDADES PROFESIONALES, CIENTÍFICAS Y TÉCNICAS	68	2,26	21	2,16	174	2,89	263	2,63	Sección M	
69	Actividades jurídicas y de contabilidad	30	1,00	8	0,82	34	0,57	72	0,72	69	
70	Actividades de las sedes centrales; actividades de consultoría de gestión empresarial	5	0,17	1	0,10	11	0,18	17	0,17	70	
71	Servicios técnicos de arquitectura e ingeniería; ensayos y análisis técnicos	10	0,33	5	0,51	63	1,05	78	0,78	71	
72	Investigación y desarrollo	4	0,13	1	0,10	19	0,32	24	0,24	72	
73	Publicidad y estudios de mercado	5	0,17	0	0,00	10	0,17	15	0,15	73	
74	Otras actividades profesionales, científicas y técnicas	12	0,40	6	0,62	29	0,48	47	0,47	74	
75	Actividades veterinarias	2	0,07	0	0,00	8	0,13	10	0,10	75	
Sección N	ACTIVIDADES ADMINISTRATIVAS Y SERVICIOS AUXILIARES	309	10,27	114	11,73	853	14,19	1276	12,77	Sección N	
77	Actividades de alquiler	24	0,80	7	0,72	23	0,38	54	0,54	77	
78	Actividades relacionadas con el empleo	77	2,56	41	4,22	271	4,51	389	3,89	78	
79	Actividades de agencias de viajes, operadores turísticos, servicios de reservas y otros relacionados	6	0,20	0	0,00	5	0,08	11	0,11	79	
80	Actividades de seguridad e investigación	22	0,73	9	0,93	104	1,73	135	1,35	80	
81	Servicios a edificios y actividades de jardinería	127	4,22	49	5,04	321	5,34	497	4,97	81	
82	Actividades administrativas de oficina y otras actividades auxiliares a las empresas	53	1,76	8	0,82	129	2,15	190	1,90	82	
Sección O	ADMINISTRACIÓN PÚBLICA Y DEFENSA; SEGURIDAD SOCIAL OBLIGATORIA	100	3,32	54	5,56	250	4,16	404	4,04	Sección O	
84	Administración Pública y defensa; Seguridad Social obligatoria	100	3,32	54	5,56	250	4,16	404	4,04	84	
Sección P	EDUCACIÓN	92	3,06	29	2,98	179	2,98	300	3,00	Sección P	
85	Educación	92	3,06	29	2,98	179	2,98	300	3,00	85	
Sección Q	ACTIVIDADES SANITARIAS Y DE SERVICIOS SOCIALES	329	10,93	94	9,67	683	11,36	1106	11,07	Sección Q	
86	Actividades sanitarias	209	6,95	54	5,56	433	7,20	696	6,97	86	
87	Asistencia en establecimientos residenciales	62	2,06	25	2,57	159	2,65	246	2,46	87	
88	Actividades de servicios sociales sin alojamiento	58	1,93	15	1,54	91	1,51	164	1,64	88	
Sección R	ACTIVIDADES ARTÍSTICAS, RECREATIVAS Y DE ENTRETENIMIENTO	53	1,76	12	1,23	117	1,95	182	1,82	Sección R	
90	Actividades de creación, artísticas y espectáculos	1	0,03	2	0,21	14	0,23	17	0,17	90	
91	Actividades de bibliotecas, archivos, museos y otras actividades culturales	3	0,10	0	0,00	17	0,28	20	0,20	91	
92	Actividades de juegos de azar y apuestas	22	0,73	1	0,10	20	0,33	43	0,43	92	
93	Actividades deportivas, recreativas y de entretenimiento	27	0,90	9	0,93	66	1,10	102	1,02	93	
Sección S	OTROS SERVICIOS	67	2,23	29	2,98	143	2,38	239	2,39	Sección S	
94	Actividades asociativas	13	0,43	5	0,51	32	0,53	50	0,50	94	
95	Reparación de ordenadores, efectos personales y artículos de uso doméstico	6	0,20	1	0,10	7	0,12	14	0,14	95	
96	Otros servicios personales	48	1,60	23	2,37	104	1,73	175	1,75	96	
Sección T	ACTIVIDADES DE LOS HOGARES COMO EMPLEADORES Y COMO PRODUCTORES DE BIENES Y SERVICIOS PARA USO PROPIO	22	0,73	4	0,41	37	0,62	63	0,63	Sección T	
97	Actividades de los hogares como empleadores de personal doméstico	22	0,73	4	0,41	37	0,62	63	0,63	97	
98	Actividades de los hogares como productores de bienes y servicios para uso propio	0	0,00	0	0,00	0	0,00	0	0,00	98	
Sección U	ACTIVIDADES DE ORGANIZACIONES Y ORGANISMOS EXTRATERRITORIALES	2	0,07	0	0,00	1	0,02	3	0,03	Sección U	
99	Actividades de organizaciones y organismos extraterritoriales	2	0,07	0	0,00	1	0,02	3	0,03	99	
	OTROS SIN CLASIFICAR	0	0,00	0	0,00	0	0,00	0	0,00		
TOTAL		3.009	100,00	972	100,00	6.011	100,00	9.992	100,00		

ACCIDENTES GRAVES IN ITINERE POR SECCIONES, EN LA COMUNITAT VALENCIANA Y SUS PROVINCIAS

Datos correspondientes al periodo de septiembre 2024 - agosto 2025. Contabilizados por fecha de baja médica en el periodo considerado.

Cuadro 7

SECCIONES CNAE-2009		ACCIDENTES GRAVES IN ITINERE								CNAE-2009
		Provincia de Alicante		Provincia de Castellón		Provincia de Valencia		Comunitat Valenciana		
		Total	%	Total	%	Total	%	Total	%	
Sección A	AGRICULTURA, GANADERÍA, SILVICULTURA Y PESCA	1	3,0	0	0,0	0	0,0	1	1,0	Sección A
Sección B	INDUSTRIAS EXTRACTIVAS	0	0,0	0	0,0	0	0,0	0	0,0	Sección B
Sección C	INDUSTRIA MANUFACTURERA	4	12,1	1	25,0	13	22,0	18	18,8	Sección C
Sección D	SUMINISTRO DE ENERGIA ELECTRICA, GAS, VAPOR Y AIRE ACONDICIONADO	0	0,0	0	0,0	1	1,7	1	1,0	Sección D
Sección E	SUMINISTRO DE AGUA, ACTIVIDADES DE SANEAMIENTO, GESTION DE RESIDUOS Y DESCONTAMINACIÓN	0	0,0	0	0,0	1	1,7	1	1,0	Sección E
Sección F	CONSTRUCCIÓN	2	6,1	0	0,0	6	10,2	8	8,3	Sección F
Sección G	COMERCIO AL POR MAYOR Y AL POR MENOR; REPARACIÓN DE VEHICULOS DE MOTOR Y MOTOCICLETAS	7	21,2	1	25,0	8	13,6	16	16,7	Sección G
Sección H	TRANSPORTE Y ALMACENAMIENTO	0	0,0	1	25,0	4	6,8	5	5,2	Sección H
Sección I	HOSTELERÍA	7	21,2	0	0,0	8	13,6	15	15,6	Sección I
Sección J	INFORMACIÓN Y COMUNICACIONES	0	0,0	0	0,0	1	1,7	1	1,0	Sección J
Sección K	ACTIVIDADES FINANCIERAS Y DE SEGUROS	0	0,0	0	0,0	0	0,0	0	0,0	Sección K
Sección L	ACTIVIDADES INMOBILIARIAS	0	0,0	0	0,0	0	0,0	0	0,0	Sección L
Sección M	ACTIVIDADES PROFESIONALES, CIENTÍFICAS Y TÉCNICAS	0	0,0	0	0,0	1	1,7	1	1,0	Sección M
Sección N	ACTIVIDADES ADMINISTRATIVAS Y SERVICIOS AUXILIARES	2	6,1	1	25,0	6	10,2	9	9,4	Sección N
Sección O	ADMINISTRACIÓN PÚBLICA Y DEFENSA; SEGURIDAD SOCIAL OBLIGATORIA	1	3,0	0	0,0	1	1,7	2	2,1	Sección O
Sección P	EDUCACIÓN	1	3,0	0	0,0	1	1,7	2	2,1	Sección P
Sección Q	ACTIVIDADES SANITARIAS Y DE SERVICIOS SOCIALES	6	18,2	0	0,0	4	6,8	10	10,4	Sección Q
Sección R	ACTIVIDADES ARTÍSTICAS, RECREATIVAS Y DE ENTRETENIMIENTO	1	3,0	0	0,0	1	1,7	2	2,1	Sección R
Sección S	OTROS SERVICIOS	1	3,0	0	0,0	2	3,4	3	3,1	Sección S
Sección T	ACTIVIDADES DE LOS HOGARES COMO EMPLEADORES Y COMO PRODUCTORES DE BIENES Y SERVICIOS PARA USO PROPIO	0	0,0	0	0,0	1	1,7	1	1,0	Sección T
Sección U	ACTIVIDADES DE ORGANIZACIONES Y ORGANISMOS EXTRATERRITORIALES	0	0,0	0	0,0	0	0,0	0	0,0	Sección U
	OTROS SIN CLASIFICAR	0	0,0	0	0,0	0	0,0	0	0,0	
TOTAL		33	100,0	4	100,0	59	100,0	96	100,0	

ACCIDENTES GRAVES IN ITINERE POR SECCIONES Y DIVISIONES. EN LA COMUNITAT VALENCIANA Y SUS PROVINCIAS

Datos correspondientes al periodo de septiembre 2024 - agosto 2025. Contabilizados por fecha de baja médica en el periodo considerado.

Cuadro 8

SECCIONES Y DIVISIONES CNAE-2009		ACCIDENTES GRAVES IN ITINERE									
		Provincia de Alicante		Provincia de Castellón		Provincia de Valencia		Comunitat Valenciana		CNAE-2009	
		Total	%	Total	%	Total	%	Total	%		
Sección A	AGRICULTURA, GANADERÍA, SILVICULTURA Y PESCA	1	3,03	0	0,00	0	0,00	1	1,04	Sección A	
01	Agricultura, ganadería, caza y servicios relacionados con las mismas	1	3,03	0	0,00	0	0,00	1	1,04	01	
02	Silvicultura y explotación forestal	0	0,00	0	0,00	0	0,00	0	0,00	02	
03	Pesca y acuicultura	0	0,00	0	0,00	0	0,00	0	0,00	03	
Sección B	INDUSTRIAS EXTRACTIVAS	0	0,00	0	0,00	0	0,00	0	0,00	Sección B	
05	Extracción de antracita, hulla y lignito	0	0,00	0	0,00	0	0,00	0	0,00	05	
06	Extracción de crudo de petróleo y gas natural	0	0,00	0	0,00	0	0,00	0	0,00	06	
07	Extracción de minerales metálicos	0	0,00	0	0,00	0	0,00	0	0,00	07	
08	Otras industrias extractivas	0	0,00	0	0,00	0	0,00	0	0,00	08	
09	Actividades de apoyo a las industrias extractivas	0	0,00	0	0,00	0	0,00	0	0,00	09	
Sección C	INDUSTRIA MANUFACTURERA	4	12,12	1	25,00	13	22,03	18	18,75	Sección C	
10	Industria de la alimentación	0	0,00	1	25,00	2	3,39	3	3,13	10	
11	Fabricación de bebidas	0	0,00	0	0,00	0	0,00	0	0,00	11	
12	Industria del tabaco	0	0,00	0	0,00	0	0,00	0	0,00	12	
13	Industria textil	0	0,00	0	0,00	0	0,00	0	0,00	13	
14	Confección de prendas de vestir	0	0,00	0	0,00	0	0,00	0	0,00	14	
15	Industria del cuero y del calzado	1	3,03	0	0,00	0	0,00	1	1,04	15	
16	Industria de la madera y del corcho, excepto muebles; cestería y espartería	1	3,03	0	0,00	0	0,00	1	1,04	16	
17	Industria del papel	0	0,00	0	0,00	0	0,00	0	0,00	17	
18	Artes gráficas y reproducción de soportes grabados	1	3,03	0	0,00	0	0,00	1	1,04	18	
19	Coquerías y refino de petróleo	0	0,00	0	0,00	0	0,00	0	0,00	19	
20	Industria química	0	0,00	0	0,00	2	3,39	2	2,08	20	
21	Fabricación de productos farmacéuticos	0	0,00	0	0,00	0	0,00	0	0,00	21	
22	Fabricación de productos de caucho y plásticos	0	0,00	0	0,00	0	0,00	0	0,00	22	
23	Fabricación de otros productos minerales no metálicos	1	3,03	0	0,00	2	3,39	3	3,13	23	
24	Metalurgia; fabricación de productos de hierro, acero y ferroaleaciones	0	0,00	0	0,00	1	1,69	1	1,04	24	
25	Fabricación de productos metálicos, excepto maquinaria y equipo	0	0,00	0	0,00	2	3,39	2	2,08	25	
26	Fabricación de productos informáticos, electrónicos y ópticos	0	0,00	0	0,00	0	0,00	0	0,00	26	
27	Fabricación de material y equipo eléctrico	0	0,00	0	0,00	0	0,00	0	0,00	27	
28	Fabricación de maquinaria y equipo n.c.o.p.	0	0,00	0	0,00	2	3,39	2	2,08	28	
29	Fabricación de vehículos de motor, remolques y semirremolques	0	0,00	0	0,00	1	1,69	1	1,04	29	
30	Fabricación de otro material de transporte	0	0,00	0	0,00	0	0,00	0	0,00	30	
31	Fabricación de muebles	0	0,00	0	0,00	1	1,69	1	1,04	31	
32	Otras industrias manufactureras	0	0,00	0	0,00	0	0,00	0	0,00	32	
33	Reparación e instalación de maquinaria y equipo	0	0,00	0	0,00	0	0,00	0	0,00	33	
Sección D	SUMINISTRO DE ENERGIA ELECTRICA, GAS, VAPOR Y AIRE ACONDICIONADO	0	0,00	0	0,00	1	1,69	1	1,04	Sección D	
35	Suministro de energía eléctrica, gas, vapor y aire acondicionado	0	0,00	0	0,00	1	1,69	1	1,04	35	
Sección E	SUMINISTRO DE AGUA, ACTIVIDADES DE SANEAMIENTO, GESTIÓN DE RESIDUOS Y DESCONTAMINACIÓN	0	0,00	0	0,00	1	1,69	1	1,04	Sección E	
36	Captación, depuración y distribución de agua	0	0,00	0	0,00	0	0,00	0	0,00	36	
37	Recogida y tratamiento de aguas residuales	0	0,00	0	0,00	0	0,00	0	0,00	37	
38	Recogida, tratamiento y eliminación de residuos; valorización	0	0,00	0	0,00	1	1,69	1	1,04	38	
39	Actividades de descontaminación y otros servicios de gestión de residuos	0	0,00	0	0,00	0	0,00	0	0,00	39	
Sección F	CONSTRUCCIÓN	2	6,06	0	0,00	6	10,17	8	8,33	Sección F	
41	Construcción de edificios	0	0,00	0	0,00	0	0,00	0	0,00	41	
42	Ingeniería civil	0	0,00	0	0,00	1	1,69	1	1,04	42	
43	Actividades de construcción especializada	2	6,06	0	0,00	5	8,47	7	7,29	43	
Sección G	COMERCIO AL POR MAYOR Y AL POR MENOR; REPARACIÓN DE VEHÍCULOS DE MOTOR Y MOTOCICLETAS	7	21,21	1	25,00	8	13,56	16	16,67	Sección G	
45	Venta y reparación de vehículos de motor y motocicletas	1	3,03	0	0,00	2	3,39	3	3,13	45	
46	Comercio al por mayor e intermediarios del comercio, excepto de vehículos de motor y motocicletas	2	6,06	0	0,00	1	1,69	3	3,13	46	
47	Comercio al por menor, excepto de vehículos de motor y motocicletas	4	12,12	1	25,00	5	8,47	10	10,42	47	
Sección H	TRANSPORTE Y ALMACENAMIENTO	0	0,00	1	25,00	4	6,78	5	5,21	Sección H	
49	Transporte terrestre y por tubería	0	0,00	1	25,00	3	5,08	4	4,17	49	
50	Transporte marítimo y por vías navegables interiores	0	0,00	0	0,00	0	0,00	0	0,00	50	
51	Transporte aéreo	0	0,00	0	0,00	0	0,00	0	0,00	51	
52	Almacenamiento y actividades anexas al transporte	0	0,00	0	0,00	0	0,00	0	0,00	52	
53	Actividades postales y de correos	0	0,00	0	0,00	1	1,69	1	1,04	53	
Sección I	HOSTELERÍA	7	21,21	0	0,00	8	13,56	15	15,63	Sección I	
55	Servicios de alojamiento	3	9,09	0	0,00	1	1,69	4	4,17	55	
56	Servicios de comidas y bebidas	4	12,12	0	0,00	7	11,86	11	11,46	56	

SECCIONES Y DIVISIONES CNAE-2009		ACCIDENTES GRAVES IN ITINERE								
		Provincia de Alicante		Provincia de Castellón		Provincia de Valencia		Comunitat Valenciana		CNAE-2009
		Total	%	Total	%	Total	%	Total	%	
Sección J	INFORMACIÓN Y COMUNICACIONES	0	0,00	0	0,00	1	1,69	1	1,04	Sección J
58	Edición	0	0,00	0	0,00	1	1,69	1	1,04	58
59	Actividades cinematográficas, de vídeo y de televisión, grabación de sonido y edición musical	0	0,00	0	0,00	0	0,00	0	0,00	59
60	Actividades de programación y emisión de radio y televisión	0	0,00	0	0,00	0	0,00	0	0,00	60
61	Telecomunicaciones	0	0,00	0	0,00	0	0,00	0	0,00	61
62	Programación, consultoría y otras actividades relacionadas con la informática	0	0,00	0	0,00	0	0,00	0	0,00	62
63	Servicios de información	0	0,00	0	0,00	0	0,00	0	0,00	63
Sección K	ACTIVIDADES FINANCIERAS Y DE SEGUROS	0	0,00	0	0,00	0	0,00	0	0,00	Sección K
64	Servicios financieros, excepto seguros y fondos de pensiones	0	0,00	0	0,00	0	0,00	0	0,00	64
65	Seguros, reaseguros y fondos de pensiones, excepto Seguridad Social obligatoria	0	0,00	0	0,00	0	0,00	0	0,00	65
66	Actividades auxiliares a los servicios financieros y a los seguros	0	0,00	0	0,00	0	0,00	0	0,00	66
Sección L	ACTIVIDADES INMOBILIARIAS	0	0,00	0	0,00	0	0,00	0	0,00	Sección L
68	Actividades inmobiliarias	0	0,00	0	0,00	0	0,00	0	0,00	68
Sección M	ACTIVIDADES PROFESIONALES, CIENTÍFICAS Y TÉCNICAS	0	0,00	0	0,00	1	1,69	1	1,04	Sección M
69	Actividades jurídicas y de contabilidad	0	0,00	0	0,00	0	0,00	0	0,00	69
70	Actividades de las sedes centrales; actividades de consultoría de gestión empresarial	0	0,00	0	0,00	0	0,00	0	0,00	70
71	Servicios técnicos de arquitectura e ingeniería; ensayos y análisis técnicos	0	0,00	0	0,00	0	0,00	0	0,00	71
72	Investigación y desarrollo	0	0,00	0	0,00	0	0,00	0	0,00	72
73	Publicidad y estudios de mercado	0	0,00	0	0,00	0	0,00	0	0,00	73
74	Otras actividades profesionales, científicas y técnicas	0	0,00	0	0,00	1	1,69	1	1,04	74
75	Actividades veterinarias	0	0,00	0	0,00	0	0,00	0	0,00	75
Sección N	ACTIVIDADES ADMINISTRATIVAS Y SERVICIOS AUXILIARES	2	6,06	1	25,00	6	10,17	9	9,38	Sección N
77	Actividades de alquiler	1	3,03	0	0,00	0	0,00	1	1,04	77
78	Actividades relacionadas con el empleo	1	3,03	0	0,00	1	1,69	2	2,08	78
79	Actividades de agencias de viajes, operadores turísticos, servicios de reservas y otros relacionados	0	0,00	0	0,00	0	0,00	0	0,00	79
80	Actividades de seguridad e investigación	0	0,00	0	0,00	0	0,00	0	0,00	80
81	Servicios a edificios y actividades de jardinería	0	0,00	1	25,00	5	8,47	6	6,25	81
82	Actividades administrativas de oficina y otras actividades auxiliares a las empresas	0	0,00	0	0,00	0	0,00	0	0,00	82
Sección O	ADMINISTRACIÓN PÚBLICA Y DEFENSA; SEGURIDAD SOCIAL OBLIGATORIA	1	3,03	0	0,00	1	1,69	2	2,08	Sección O
84	Administración Pública y defensa; Seguridad Social obligatoria	1	3,03	0	0,00	1	1,69	2	2,08	84
Sección P	EDUCACIÓN	1	3,03	0	0,00	1	1,69	2	2,08	Sección P
85	Educación	1	3,03	0	0,00	1	1,69	2	2,08	85
Sección Q	ACTIVIDADES SANITARIAS Y DE SERVICIOS SOCIALES	6	18,18	0	0,00	4	6,78	10	10,42	Sección Q
86	Actividades sanitarias	5	15,15	0	0,00	4	6,78	9	9,38	86
87	Asistencia en establecimientos residenciales	1	3,03	0	0,00	0	0,00	1	1,04	87
88	Actividades de servicios sociales sin alojamiento	0	0,00	0	0,00	0	0,00	0	0,00	88
Sección R	ACTIVIDADES ARTÍSTICAS, RECREATIVAS Y DE ENTRETENIMIENTO	1	3,03	0	0,00	1	1,69	2	2,08	Sección R
90	Actividades de creación, artísticas y espectáculos	0	0,00	0	0,00	0	0,00	0	0,00	90
91	Actividades de bibliotecas, archivos, museos y otras actividades culturales	0	0,00	0	0,00	1	1,69	1	1,04	91
92	Actividades de juegos de azar y apuestas	0	0,00	0	0,00	0	0,00	0	0,00	92
93	Actividades deportivas, recreativas y de entretenimiento	1	3,03	0	0,00	0	0,00	1	1,04	93
Sección S	OTROS SERVICIOS	1	3,03	0	0,00	2	3,39	3	3,13	Sección S
94	Actividades asociativas	0	0,00	0	0,00	0	0,00	0	0,00	94
95	Reparación de ordenadores, efectos personales y artículos de uso doméstico	0	0,00	0	0,00	1	1,69	1	1,04	95
96	Otros servicios personales	1	3,03	0	0,00	1	1,69	2	2,08	96
Sección T	ACTIVIDADES DE LOS HOGARES COMO EMPLEADORES Y COMO PRODUCTORES DE BIENES Y SERVICIOS PARA USO PROPIO	0	0,00	0	0,00	1	1,69	1	1,04	Sección T
97	Actividades de los hogares como empleadores de personal doméstico	0	0,00	0	0,00	1	1,69	1	1,04	97
98	Actividades de los hogares como productores de bienes y servicios para uso propio	0	0,00	0	0,00	0	0,00	0	0,00	98
Sección U	ACTIVIDADES DE ORGANIZACIONES Y ORGANISMOS EXTRATERRITORIALES	0	0,00	0	0,00	0	0,00	0	0,00	Sección U
99	Actividades de organizaciones y organismos extraterritoriales	0	0,00	0	0,00	0	0,00	0	0,00	99
	OTROS SIN CLASIFICAR	0	0,00	0	0,00	0	0,00	0	0,00	
TOTAL		33	100,00	4	100,00	59	100,00	96	100,00	

ACCIDENTES MORTALES IN ITINERE POR SECCIONES. EN LA COMUNITAT VALENCIANA Y SUS PROVINCIAS

Datos correspondientes al periodo de septiembre 2024 - agosto 2025. Contabilizados por fecha de baja médica en el periodo considerado.

Cuadro 9

SECCIONES CNAE-2009		ACCIDENTES MORTALES IN ITINERE								CNAE-2009
		Provincia de Alicante		Provincia de Castellón		Provincia de Valencia		Comunitat Valenciana		
		Total	%	Total	%	Total	%	Total	%	
Sección A	AGRICULTURA, GANADERÍA, SILVICULTURA Y PESCA	0	0,0	0	0,0	0	0,0	0	0,0	Sección A
Sección B	INDUSTRIAS EXTRACTIVAS	0	0,0	0	0,0	0	0,0	0	0,0	Sección B
Sección C	INDUSTRIA MANUFACTURERA	0	0,0	0	0,0	6	31,6	6	22,2	Sección C
Sección D	SUMINISTRO DE ENERGIA ELECTRICA, GAS, VAPOR Y AIRE ACONDICIONADO	0	0,0	0	0,0	0	0,0	0	0,0	Sección D
Sección E	SUMINISTRO DE AGUA, ACTIVIDADES DE SANEAMIENTO, GESTIÓN DE RESIDUOS Y DESCONTAMINACIÓN	0	0,0	0	0,0	0	0,0	0	0,0	Sección E
Sección F	CONSTRUCCIÓN	1	14,3	0	0,0	3	15,8	4	14,8	Sección F
Sección G	COMERCIO AL POR MAYOR Y AL POR MENOR; REPARACIÓN DE VEHÍCULOS DE MOTOR Y MOTOCICLETAS	0	0,0	0	0,0	3	15,8	3	11,1	Sección G
Sección H	TRANSPORTE Y ALMACENAMIENTO	1	14,3	0	0,0	2	10,5	3	11,1	Sección H
Sección I	HOSTELERÍA	2	28,6	0	0,0	0	0,0	2	7,4	Sección I
Sección J	INFORMACIÓN Y COMUNICACIONES	0	0,0	0	0,0	0	0,0	0	0,0	Sección J
Sección K	ACTIVIDADES FINANCIERAS Y DE SEGUROS	0	0,0	0	0,0	0	0,0	0	0,0	Sección K
Sección L	ACTIVIDADES INMOBILIARIAS	0	0,0	0	0,0	0	0,0	0	0,0	Sección L
Sección M	ACTIVIDADES PROFESIONALES, CIENTÍFICAS Y TÉCNICAS	0	0,0	0	0,0	2	10,5	2	7,4	Sección M
Sección N	ACTIVIDADES ADMINISTRATIVAS Y SERVICIOS AUXILIARES	1	14,3	0	0,0	1	5,3	2	7,4	Sección N
Sección O	ADMINISTRACIÓN PÚBLICA Y DEFENSA; SEGURIDAD SOCIAL OBLIGATORIA	0	0,0	1	100,0	2	10,5	3	11,1	Sección O
Sección P	EDUCACIÓN	0	0,0	0	0,0	0	0,0	0	0,0	Sección P
Sección Q	ACTIVIDADES SANITARIAS Y DE SERVICIOS SOCIALES	1	14,3	0	0,0	0	0,0	1	3,7	Sección Q
Sección R	ACTIVIDADES ARTÍSTICAS, RECREATIVAS Y DE ENTRETENIMIENTO	1	14,3	0	0,0	0	0,0	1	3,7	Sección R
Sección S	OTROS SERVICIOS	0	0,0	0	0,0	0	0,0	0	0,0	Sección S
Sección T	ACTIVIDADES DE LOS HOGARES COMO EMPLEADORES Y COMO PRODUCTORES DE BIENES Y SERVICIOS PARA USO PROPIO	0	0,0	0	0,0	0	0,0	0	0,0	Sección T
Sección U	ACTIVIDADES DE ORGANIZACIONES Y ORGANISMOS EXTRATERRITORIALES	0	0,0	0	0,0	0	0,0	0	0,0	Sección U
	OTROS SIN CLASIFICAR	0	0,0	0	0,0	0	0,0	0	0,0	
	TOTAL	7	100,0	1	100,0	19	100,0	27	100,0	

ACCIDENTES MORTALES IN ITINERE POR SECCIONES Y DIVISIONES. EN LA COMUNITAT VALENCIANA Y SUS PROVINCIAS

Datos correspondientes al periodo de septiembre 2024 - agosto 2025. Contabilizados por fecha de baja médica en el periodo considerado.

Cuadro 10

SECCIONES Y DIVISIONES CNAE-2009		ACCIDENTES MORTALES IN ITINERE									
		Provincia de Alicante		Provincia de Castellón		Provincia de Valencia		Comunitat Valenciana		CNAE-2009	
		Total	%	Total	%	Total	%	Total	%		
Sección A	AGRICULTURA, GANADERÍA, SILVICULTURA Y PESCA	0	0,00	0	0,00	0	0,00	0	0,00	0,00	Sección A
01	Agricultura, ganadería, caza y servicios relacionados con las mismas	0	0,00	0	0,00	0	0,00	0	0,00	0	01
02	Silvicultura y explotación forestal	0	0,00	0	0,00	0	0,00	0	0,00	0	02
03	Pesca y acuicultura	0	0,00	0	0,00	0	0,00	0	0,00	0	03
Sección B	INDUSTRIAS EXTRACTIVAS	0	0,00	0	0,00	0	0,00	0	0,00	0,00	Sección B
05	Extracción de antracita, hulla y lignito	0	0,00	0	0,00	0	0,00	0	0,00	0	05
06	Extracción de crudo de petróleo y gas natural	0	0,00	0	0,00	0	0,00	0	0,00	0	06
07	Extracción de minerales metálicos	0	0,00	0	0,00	0	0,00	0	0,00	0	07
08	Otras industrias extractivas	0	0,00	0	0,00	0	0,00	0	0,00	0	08
09	Actividades de apoyo a las industrias extractivas	0	0,00	0	0,00	0	0,00	0	0,00	0	09
Sección C	INDUSTRIA MANUFACTURERA	0	0,00	0	0,00	6	31,58	6	22,22	Sección C	
10	Industria de la alimentación	0	0,00	0	0,00	1	5,26	1	3,70	10	
11	Fabricación de bebidas	0	0,00	0	0,00	0	0,00	0	0,00	11	
12	Industria del tabaco	0	0,00	0	0,00	0	0,00	0	0,00	12	
13	Industria textil	0	0,00	0	0,00	0	0,00	0	0,00	13	
14	Confección de prendas de vestir	0	0,00	0	0,00	1	5,26	1	3,70	14	
15	Industria del cuero y del calzado	0	0,00	0	0,00	0	0,00	0	0,00	15	
16	Industria de la madera y del corcho, excepto muebles; cestería y espartería	0	0,00	0	0,00	1	5,26	1	3,70	16	
17	Industria del papel	0	0,00	0	0,00	0	0,00	0	0,00	17	
18	Artes gráficas y reproducción de soportes grabados	0	0,00	0	0,00	0	0,00	0	0,00	18	
19	Coquerías y refino de petróleo	0	0,00	0	0,00	0	0,00	0	0,00	19	
20	Industria química	0	0,00	0	0,00	0	0,00	0	0,00	20	
21	Fabricación de productos farmacéuticos	0	0,00	0	0,00	0	0,00	0	0,00	21	
22	Fabricación de productos de caucho y plásticos	0	0,00	0	0,00	1	5,26	1	3,70	22	
23	Fabricación de otros productos minerales no metálicos	0	0,00	0	0,00	0	0,00	0	0,00	23	
24	Metalurgia; fabricación de productos de hierro, acero y ferroaleaciones	0	0,00	0	0,00	0	0,00	0	0,00	24	
25	Fabricación de productos metálicos, excepto maquinaria y equipo	0	0,00	0	0,00	1	5,26	1	3,70	25	
26	Fabricación de productos informáticos, electrónicos y ópticos	0	0,00	0	0,00	0	0,00	0	0,00	26	
27	Fabricación de material y equipo eléctrico	0	0,00	0	0,00	0	0,00	0	0,00	27	
28	Fabricación de maquinaria y equipo n.c.o.p.	0	0,00	0	0,00	0	0,00	0	0,00	28	
29	Fabricación de vehículos de motor, remolques y semirremolques	0	0,00	0	0,00	1	5,26	1	3,70	29	
30	Fabricación de otro material de transporte	0	0,00	0	0,00	0	0,00	0	0,00	30	
31	Fabricación de muebles	0	0,00	0	0,00	0	0,00	0	0,00	31	
32	Otras industrias manufactureras	0	0,00	0	0,00	0	0,00	0	0,00	32	
33	Reparación e instalación de maquinaria y equipo	0	0,00	0	0,00	0	0,00	0	0,00	33	
Sección D	SUMINISTRO DE ENERGIA ELECTRICA, GAS, VAPOR Y AIRE ACONDICIONADO	0	0,00	0	0,00	0	0,00	0	0,00	0,00	Sección D
35	Suministro de energía eléctrica, gas, vapor y aire acondicionado	0	0,00	0	0,00	0	0,00	0	0,00	0	35
Sección E	SUMINISTRO DE AGUA, ACTIVIDADES DE SANEAMIENTO, GESTIÓN DE RESIDUOS Y DESCONTAMINACIÓN	0	0,00	0	0,00	0	0,00	0	0,00	0,00	Sección E
36	Captación, depuración y distribución de agua	0	0,00	0	0,00	0	0,00	0	0,00	0	36
37	Recogida y tratamiento de aguas residuales	0	0,00	0	0,00	0	0,00	0	0,00	0	37
38	Recogida, tratamiento y eliminación de residuos; valorización	0	0,00	0	0,00	0	0,00	0	0,00	0	38
39	Actividades de descontaminación y otros servicios de gestión de residuos	0	0,00	0	0,00	0	0,00	0	0,00	0	39
Sección F	CONSTRUCCIÓN	1	14,29	0	0,00	3	15,79	4	14,81	Sección F	
41	Construcción de edificios	0	0,00	0	0,00	2	10,53	2	7,41	41	
42	Ingeniería civil	0	0,00	0	0,00	1	5,26	1	3,70	42	
43	Actividades de construcción especializada	1	14,29	0	0,00	0	0,00	1	3,70	43	
Sección G	COMERCIO AL POR MAYOR Y AL POR MENOR; REPARACIÓN DE VEHÍCULOS DE MOTOR Y MOTOCICLETAS	0	0,00	0	0,00	3	15,79	3	11,11	Sección G	
45	Venta y reparación de vehículos de motor y motocicletas	0	0,00	0	0,00	0	0,00	0	0,00	45	
46	Comercio al por mayor e intermediarios del comercio, excepto de vehículos de motor y motocicletas	0	0,00	0	0,00	2	10,53	2	7,41	46	
47	Comercio al por menor, excepto de vehículos de motor y motocicletas	0	0,00	0	0,00	1	5,26	1	3,70	47	
Sección H	TRANSPORTE Y ALMACENAMIENTO	1	14,29	0	0,00	2	10,53	3	11,11	Sección H	
49	Transporte terrestre y por tubería	1	14,29	0	0,00	2	10,53	3	11,11	49	
50	Transporte marítimo y por vías navegables interiores	0	0,00	0	0,00	0	0,00	0	0,00	50	
51	Transporte aéreo	0	0,00	0	0,00	0	0,00	0	0,00	51	
52	Almacenamiento y actividades anexas al transporte	0	0,00	0	0,00	0	0,00	0	0,00	52	
53	Actividades postales y de correos	0	0,00	0	0,00	0	0,00	0	0,00	53	
Sección I	HOSTELERÍA	2	28,57	0	0,00	0	0,00	2	7,41	Sección I	
55	Servicios de alojamiento	1	14,29	0	0,00	0	0,00	1	3,70	55	
56	Servicios de comidas y bebidas	1	14,29	0	0,00	0	0,00	1	3,70	56	

CNAE-2009	ACCIDENTES MORTALES IN ITINERE - TITULO SECCIONES Y DIVISIONES	Provincia de Alicante		Provincia de Castellón		Provincia de Valencia		Comunitat Valenciana		CNAE-2009 Cuadro 10
		Total	%	Total	%	Total	%	Total	%	
Sección J	INFORMACIÓN Y COMUNICACIONES	0	0,00	0	0,00	0	0,00	0	0,00	Sección J
58	Edición	0	0,00	0	0,00	0	0,00	0	0,00	58
59	Actividades cinematográficas, de vídeo y de televisión, grabación de sonido y edición musical	0	0,00	0	0,00	0	0,00	0	0,00	59
60	Actividades de programación y emisión de radio y televisión	0	0,00	0	0,00	0	0,00	0	0,00	60
61	Telecomunicaciones	0	0,00	0	0,00	0	0,00	0	0,00	61
62	Programación, consultoría y otras actividades relacionadas con la informática	0	0,00	0	0,00	0	0,00	0	0,00	62
63	Servicios de información	0	0,00	0	0,00	0	0,00	0	0,00	63
Sección K	ACTIVIDADES FINANCIERAS Y DE SEGUROS	0	0,00	0	0,00	0	0,00	0	0,00	Sección K
64	Servicios financieros, excepto seguros y fondos de pensiones	0	0,00	0	0,00	0	0,00	0	0,00	64
65	Seguros, reaseguros y fondos de pensiones, excepto Seguridad Social obligatoria	0	0,00	0	0,00	0	0,00	0	0,00	65
66	Actividades auxiliares a los servicios financieros y a los seguros	0	0,00	0	0,00	0	0,00	0	0,00	66
Sección L	ACTIVIDADES INMOBILIARIAS	0	0,00	0	0,00	0	0,00	0	0,00	Sección L
68	Actividades inmobiliarias	0	0,00	0	0,00	0	0,00	0	0,00	68
Sección M	ACTIVIDADES PROFESIONALES, CIENTÍFICAS Y TÉCNICAS	0	0,00	0	0,00	2	10,53	2	7,41	Sección M
69	Actividades jurídicas y de contabilidad	0	0,00	0	0,00	0	0,00	0	0,00	69
70	Actividades de las sedes centrales; actividades de consultoría de gestión empresarial	0	0,00	0	0,00	0	0,00	0	0,00	70
71	Servicios técnicos de arquitectura e ingeniería; ensayos y análisis técnicos	0	0,00	0	0,00	1	5,26	1	3,70	71
72	Investigación y desarrollo	0	0,00	0	0,00	0	0,00	0	0,00	72
73	Publicidad y estudios de mercado	0	0,00	0	0,00	0	0,00	0	0,00	73
74	Otras actividades profesionales, científicas y técnicas	0	0,00	0	0,00	0	0,00	0	0,00	74
75	Actividades veterinarias	0	0,00	0	0,00	1	5,26	1	3,70	75
Sección N	ACTIVIDADES ADMINISTRATIVAS Y SERVICIOS AUXILIARES	1	14,29	0	0,00	1	5,26	2	7,41	Sección N
77	Actividades de alquiler	0	0,00	0	0,00	0	0,00	0	0,00	77
78	Actividades relacionadas con el empleo	0	0,00	0	0,00	0	0,00	0	0,00	78
79	Actividades de agencias de viajes, operadores turísticos, servicios de reservas y otros relacionados	0	0,00	0	0,00	0	0,00	0	0,00	79
80	Actividades de seguridad e investigación	1	14,29	0	0,00	0	0,00	1	3,70	80
81	Servicios a edificios y actividades de jardinería	0	0,00	0	0,00	1	5,26	1	3,70	81
82	Actividades administrativas de oficina y otras actividades auxiliares a las empresas	0	0,00	0	0,00	0	0,00	0	0,00	82
Sección O	ADMINISTRACIÓN PÚBLICA Y DEFENSA; SEGURIDAD SOCIAL OBLIGATORIA	0	0,00	1	100,00	2	10,53	3	11,11	Sección O
84	Administración Pública y defensa; Seguridad Social obligatoria	0	0,00	1	100,00	2	10,53	3	11,11	84
Sección P	EDUCACIÓN	0	0,00	0	0,00	0	0,00	0	0,00	Sección P
85	Educación	0	0,00	0	0,00	0	0,00	0	0,00	85
Sección Q	ACTIVIDADES SANITARIAS Y DE SERVICIOS SOCIALES	1	14,29	0	0,00	0	0,00	1	3,70	Sección Q
86	Actividades sanitarias	0	0,00	0	0,00	0	0,00	0	0,00	86
87	Asistencia en establecimientos residenciales	0	0,00	0	0,00	0	0,00	0	0,00	87
88	Actividades de servicios sociales sin alojamiento	1	14,29	0	0,00	0	0,00	1	3,70	88
Sección R	ACTIVIDADES ARTÍSTICAS, RECREATIVAS Y DE ENTRETENIMIENTO	1	14,29	0	0,00	0	0,00	1	3,70	Sección R
90	Actividades de creación, artísticas y espectáculos	0	0,00	0	0,00	0	0,00	0	0,00	90
91	Actividades de bibliotecas, archivos, museos y otras actividades culturales	0	0,00	0	0,00	0	0,00	0	0,00	91
92	Actividades de juegos de azar y apuestas	0	0,00	0	0,00	0	0,00	0	0,00	92
93	Actividades deportivas, recreativas y de entretenimiento	1	14,29	0	0,00	0	0,00	1	3,70	93
Sección S	OTROS SERVICIOS	0	0,00	0	0,00	0	0,00	0	0,00	Sección S
94	Actividades asociativas	0	0,00	0	0,00	0	0,00	0	0,00	94
95	Reparación de ordenadores, efectos personales y artículos de uso doméstico	0	0,00	0	0,00	0	0,00	0	0,00	95
96	Otros servicios personales	0	0,00	0	0,00	0	0,00	0	0,00	96
Sección T	ACTIVIDADES DE LOS HOGARES COMO EMPLEADORES Y COMO PRODUCTORES DE BIENES Y SERVICIOS PARA USO PROPIO	0	0,00	0	0,00	0	0,00	0	0,00	Sección T
97	Actividades de los hogares como empleadores de personal doméstico	0	0,00	0	0,00	0	0,00	0	0,00	97
98	Actividades de los hogares como productores de bienes y servicios para uso propio	0	0,00	0	0,00	0	0,00	0	0,00	98
Sección U	ACTIVIDADES DE ORGANIZACIONES Y ORGANISMOS EXTRATERRITORIALES	0	0,00	0	0,00	0	0,00	0	0,00	Sección U
99	Actividades de organizaciones y organismos extraterritoriales	0	0,00	0	0,00	0	0,00	0	0,00	99
	OTROS SIN CLASIFICAR	0	0,00	0	0,00	0	0,00	0	0,00	
	TOTAL	7	100,00	1	100,00	19	100,00	27	100,00	

ÍNDICE DE INCIDENCIA DE LOS ACCIDENTES IN ITINERE POR SECCIONES DEL CNAE-2009, EN LA COMUNITAT VALENCIANA Y SUS PROVINCIAS

Datos contabilizados según fecha de baja médica, correspondientes al periodo Interanual: septiembre 2024 - agosto 2025

Cuadro 11

SECCIONES CNAE-2009		ÍNDICE DE INCIDENCIA DE LOS ACCIDENTES IN ITINERE				CNAE-2009
		Provincia de Alicante	Provincia de Castellón	Provincia de Valencia	Comunitat Valenciana	
		Total	Total	Total	Total	
Sección A	AGRICULTURA, GANADERÍA, SILVICULTURA Y PESCA	462,4	156,7	260,5	307,8	Sección A
Sección B	INDUSTRIAS EXTRACTIVAS	154,9	0,0	326,0	194,5	Sección B
Sección C	INDUSTRIA MANUFACTURERA	382,9	392,8	498,6	447,1	Sección C
Sección D	SUMINISTRO DE ENERGIA ELECTRICA, GAS, VAPOR Y AIRE ACONDICIONADO	428,1	0,0	213,8	239,0	Sección D
Sección E	SUMINISTRO DE AGUA, ACTIVIDADES DE SANEAMIENTO, GESTIÓN DE RESIDUOS Y DESCONTAMINACIÓN	459,1	422,6	777,0	619,3	Sección E
Sección F	CONSTRUCCIÓN	259,6	220,0	333,8	291,4	Sección F
Sección G	COMERCIO AL POR MAYOR Y AL POR MENOR; REPARACIÓN DE VEHICULOS DE MOTOR Y MOTOCICLETAS	411,3	368,3	507,3	457,7	Sección G
Sección H	TRANSPORTE Y ALMACENAMIENTO	411,0	274,9	590,1	500,2	Sección H
Sección I	HOSTELERÍA	637,6	682,8	877,7	747,4	Sección I
Sección J	INFORMACIÓN Y COMUNICACIONES	149,4	128,3	206,4	186,0	Sección J
Sección K	ACTIVIDADES FINANCIERAS Y DE SEGUROS	182,8	174,9	308,7	252,8	Sección K
Sección L	ACTIVIDADES INMOBILIARIAS	134,9	122,7	248,1	185,6	Sección L
Sección M	ACTIVIDADES PROFESIONALES, CIENTÍFICAS Y TÉCNICAS	201,3	204,7	254,1	233,7	Sección M
Sección N	ACTIVIDADES ADMINISTRATIVAS Y SERVICIOS AUXILIARES	647,9	781,8	966,9	847,9	Sección N
Sección O	ADMINISTRACIÓN PÚBLICA Y DEFENSA; SEGURIDAD SOCIAL OBLIGATORIA	324,7	446,5	514,7	441,7	Sección O
Sección P	EDUCACIÓN	251,0	228,9	269,7	259,3	Sección P
Sección Q	ACTIVIDADES SANITARIAS Y DE SERVICIOS SOCIALES	534,7	477,8	705,9	621,5	Sección Q
Sección R	ACTIVIDADES ARTÍSTICAS, RECREATIVAS Y DE ENTRETENIMIENTO	342,4	249,6	484,5	409,6	Sección R
Sección S	OTROS SERVICIOS	308,6	433,5	474,4	408,3	Sección S
Sección T	ACTIVIDADES DE LOS HOGARES COMO EMPLEADORES Y COMO PRODUCTORES DE BIENES Y SERVICIOS PARA USO PROPIO	219,4	109,6	202,5	197,2	Sección T
Sección U	ACTIVIDADES DE ORGANIZACIONES Y ORGANISMOS EXTRATERRITORIALES	3.104,8	0,0	1.134,2	1.952,3	Sección U
	OTROS SIN CLASIFICAR	0,0	0,0	0,0	0,0	
TOTAL		410,7	389,3	527,8	471,0	

INDICE DE INCIDENCIA DE LOS ACCIDENTES IN ITINERE POR SECCIONES Y DIVISIONES, EN LA COMUNITAT VALENCIANA Y SUS PROVINCIAS

Datos contabilizados según fecha de baja médica, correspondientes al periodo Interanual: septiembre 2024 - agosto 2025

Cuadro 12

SECCIONES Y DIVISIONES CNAE-2009		INDICE DE INCIDENCIA DE LOS ACCIDENTES IN ITINERE				
		Provincia de Alicante	Provincia de Castellón	Provincia de Valencia	Comunitat Valenciana	CNAE-2009
		Total	Total	Total	Total	
Sección A	AGRICULTURA, GANADERÍA, SILVICULTURA Y PESCA	462,4	156,7	260,5	307,8	Sección A
01	Agricultura, ganadería, caza y servicios relacionados con las mismas	484,8	131,1	241,8	303,1	01
02	Silvicultura y explotación forestal	458,3	557,9	408,1	462,5	02
03	Pesca y acuicultura	0,0	0,0	1.229,5	206,4	03
Sección B	INDUSTRIAS EXTRACTIVAS	154,9	0,0	326,0	194,5	Sección B
05	Extracción de antracita, hulla y lignito	0,0	0,0	0,0	0,0	05
06	Extracción de crudo de petróleo y gas natural	0,0	0,0	0,0	0,0	06
07	Extracción de minerales metálicos	0,0	0,0	0,0	0,0	07
08	Otras industrias extractivas	158,8	0,0	346,8	203,0	08
09	Actividades de apoyo a las industrias extractivas	0,0	0,0	0,0	0,0	09
Sección C	INDUSTRIA MANUFACTURERA	382,9	392,8	498,6	447,1	Sección C
10	Industria de la alimentación	468,2	462,6	719,9	643,8	10
11	Fabricación de bebidas	0,0	0,0	246,8	197,6	11
12	Industria del tabaco	0,0	0,0	0,0	0,0	12
13	Industria textil	383,5	698,4	470,0	431,0	13
14	Confección de prendas de vestir	78,1	818,4	293,3	275,6	14
15	Industria del cuero y del calzado	405,4	925,6	123,3	405,2	15
16	Industria de la madera y del corcho, excepto muebles; cestería y espartería	461,4	473,9	490,0	479,2	16
17	Industria del papel	339,3	129,4	267,5	269,6	17
18	Artes gráficas y reproducción de soportes grabados	268,3	393,4	308,9	301,0	18
19	Coquerías y refino de petróleo	0,0	175,0	0,0	174,4	19
20	Industria química	322,9	259,2	515,5	415,1	20
21	Fabricación de productos farmacéuticos	1.075,1	3.529,4	177,9	724,9	21
22	Fabricación de productos de caucho y plásticos	432,9	98,3	410,7	405,4	22
23	Fabricación de otros productos minerales no metálicos	448,2	388,9	345,3	388,4	23
24	Metalurgia; fabricación de productos de hierro, acero y ferroaleaciones	84,5	1.028,7	692,1	546,2	24
25	Fabricación de productos metálicos, excepto maquinaria y equipo	280,6	766,9	430,2	418,0	25
26	Fabricación de productos informáticos, electrónicos y ópticos	0,0	0,0	361,9	314,1	26
27	Fabricación de material y equipo eléctrico	359,6	290,6	593,3	525,0	27
28	Fabricación de maquinaria y equipo n.c.o.p.	320,4	317,1	566,3	468,3	28
29	Fabricación de vehículos de motor, remolques y semirremolques	1.030,6	389,9	385,3	399,2	29
30	Fabricación de otro material de transporte	529,9	610,7	339,2	390,8	30
31	Fabricación de muebles	338,8	301,6	498,7	429,8	31
32	Otras industrias manufactureras	203,7	411,8	644,4	459,1	32
33	Reparación e instalación de maquinaria y equipo	451,4	451,0	468,7	461,2	33
Sección D	SUMINISTRO DE ENERGIA ELECTRICA, GAS, VAPOR Y AIRE ACONDICIONADO	428,1	0,0	213,8	239,0	Sección D
35	Suministro de energía eléctrica, gas, vapor y aire acondicionado	428,1	0,0	213,8	239,0	35
Sección E	SUMINISTRO DE AGUA, ACTIVIDADES DE SANEAMIENTO, GESTIÓN DE RESIDUOS Y DESCONTAMINACIÓN	459,1	422,6	777,0	619,3	Sección E
36	Captación, depuración y distribución de agua	257,0	141,1	386,3	308,9	36
37	Recogida y tratamiento de aguas residuales	329,0	456,4	796,7	562,6	37
38	Recogida, tratamiento y eliminación de residuos; valorización	575,3	567,0	962,5	782,0	38
39	Actividades de descontaminación y otros servicios de gestión de residuos	0,0	0,0	0,0	0,0	39
Sección F	CONSTRUCCIÓN	259,6	220,0	333,8	291,4	Sección F
41	Construcción de edificios	178,6	194,4	290,1	233,1	41
42	Ingeniería civil	158,4	99,2	673,2	433,0	42
43	Actividades de construcción especializada	322,4	252,3	334,4	320,6	43
Sección G	COMERCIO AL POR MAYOR Y AL POR MENOR; REPARACIÓN DE VEHICULOS DE MOTOR Y MOTOCICLETAS	411,3	368,3	507,3	457,7	Sección G
45	Venta y reparación de vehículos de motor y motocicletas	493,6	361,6	540,5	502,8	45
46	Comercio al por mayor e intermediarios del comercio, excepto de vehículos de motor y motocicletas	409,9	341,5	428,0	411,9	46
47	Comercio al por menor, excepto de vehículos de motor y motocicletas	397,9	390,3	556,8	478,4	47
Sección H	TRANSPORTE Y ALMACENAMIENTO	411,0	274,9	590,1	500,2	Sección H
49	Transporte terrestre y por tubería	304,1	187,8	460,3	378,6	49
50	Transporte marítimo y por vías navegables interiores	236,8	0,0	1.101,4	465,7	50
51	Transporte aéreo	301,4	0,0	770,6	464,1	51
52	Almacenamiento y actividades anexas al transporte	716,0	378,4	686,1	662,6	52
53	Actividades postales y de correos	548,4	705,9	997,6	808,2	53
Sección I	HOSTELERÍA	637,6	682,8	877,7	747,4	Sección I
55	Servicios de alojamiento	1.077,2	1.259,3	1.105,0	1.108,9	55
56	Servicios de comidas y bebidas	525,9	556,6	851,7	680,3	56

SECCIONES Y DIVISIONES CNAE-2009		INDICE DE INCIDENCIA DE LOS ACCIDENTES IN ITINERAR				
		Provincia de Alicante	Provincia de Castellón	Provincia de Valencia	Comunitat Valenciana	CNAE-2009
		Total	Total	Total	Total	
Sección J	INFORMACIÓN Y COMUNICACIONES	149,4	128,3	206,4	186,0	Sección J
58	Edición	179,4	0,0	292,2	254,6	58
59	Actividades cinematográficas, de vídeo y de televisión, grabación de sonido y edición musical	136,1	0,0	181,0	157,0	59
60	Actividades de programación y emisión de radio y televisión	941,5	1.087,0	679,4	796,7	60
61	Telecomunicaciones	279,8	0,0	266,7	251,1	61
62	Programación, consultoría y otras actividades relacionadas con la informática	56,9	159,2	145,2	120,4	62
63	Servicios de información	454,6	0,0	452,5	430,8	63
Sección K	ACTIVIDADES FINANCIERAS Y DE SEGUROS	182,8	174,9	308,7	252,8	Sección K
64	Servicios financieros, excepto seguros y fondos de pensiones	278,2	115,3	398,3	327,9	64
65	Seguros, reaseguros y fondos de pensiones, excepto Seguridad Social obligatoria	88,1	407,1	437,9	327,5	65
66	Actividades auxiliares a los servicios financieros y a los seguros	77,5	206,8	138,6	127,0	66
Sección L	ACTIVIDADES INMOBILIARIAS	134,9	122,7	248,1	185,6	Sección L
68	Actividades inmobiliarias	134,9	122,7	248,1	185,6	68
Sección M	ACTIVIDADES PROFESIONALES, CIENTÍFICAS Y TÉCNICAS	201,3	204,7	254,1	233,7	Sección M
69	Actividades jurídicas y de contabilidad	243,1	201,8	169,8	198,2	69
70	Actividades de las sedes centrales; actividades de consultoría de gestión empresarial	132,7	128,8	175,8	157,4	70
71	Servicios técnicos de arquitectura e ingeniería; ensayos y análisis técnicos	169,6	211,7	368,1	307,4	71
72	Investigación y desarrollo	213,5	158,6	236,1	227,4	72
73	Publicidad y estudios de mercado	141,5	0,0	174,8	151,4	73
74	Otras actividades profesionales, científicas y técnicas	243,6	407,6	306,7	296,4	74
75	Actividades veterinarias	137,9	0,0	428,6	269,1	75
Sección N	ACTIVIDADES ADMINISTRATIVAS Y SERVICIOS AUXILIARES	647,9	781,8	966,9	847,9	Sección N
77	Actividades de alquiler	625,6	634,5	433,0	526,8	77
78	Actividades relacionadas con el empleo	1.600,4	1.346,0	1.597,4	1.567,2	78
79	Actividades de agencias de viajes, operadores turísticos, servicios de reservas y otros relacionados	351,1	0,0	177,3	225,6	79
80	Actividades de seguridad e investigación	536,4	698,8	1.359,2	1.035,2	80
81	Servicios a edificios y actividades de jardinería	511,3	701,1	909,1	740,3	81
82	Actividades administrativas de oficina y otras actividades auxiliares a las empresas	631,2	442,4	639,9	625,7	82
Sección O	ADMINISTRACIÓN PÚBLICA Y DEFENSA; SEGURIDAD SOCIAL OBLIGATORIA	324,7	446,5	514,7	441,7	Sección O
84	Administración Pública y defensa; Seguridad Social obligatoria	324,7	446,5	514,7	441,7	84
Sección P	EDUCACIÓN	251,0	228,9	269,7	259,3	Sección P
85	Educación	251,0	228,9	269,7	259,3	85
Sección Q	ACTIVIDADES SANITARIAS Y DE SERVICIOS SOCIALES	534,7	477,8	705,9	621,5	Sección Q
86	Actividades sanitarias	456,5	381,0	624,0	538,1	86
87	Asistencia en establecimientos residenciales	740,4	740,9	944,4	860,7	87
88	Actividades de servicios sociales sin alojamiento	785,7	706,1	864,8	818,8	88
Sección R	ACTIVIDADES ARTÍSTICAS, RECREATIVAS Y DE ENTRETENIMIENTO	342,4	249,6	484,5	409,6	Sección R
90	Actividades de creación, artísticas y espectáculos	52,9	217,1	300,9	227,8	90
91	Actividades de bibliotecas, archivos, museos y otras actividades culturales	419,0	0,0	1.287,0	952,8	91
92	Actividades de juegos de azar y apuestas	907,7	225,1	776,9	790,1	92
93	Actividades deportivas, recreativas y de entretenimiento	258,4	266,3	423,0	346,6	93
Sección S	OTROS SERVICIOS	308,6	433,5	474,4	408,3	Sección S
94	Actividades asociativas	334,5	313,7	490,3	416,4	94
95	Reparación de ordenadores, efectos personales y artículos de uso doméstico	341,9	137,7	256,7	268,8	95
96	Otros servicios personales	298,7	526,5	497,8	423,4	96
Sección T	ACTIVIDADES DE LOS HOGARES COMO EMPLEADORES Y COMO PRODUCTORES DE BIENES Y SERVICIOS PARA USO PROPIO	219,4	109,6	202,5	197,2	Sección T
97	Actividades de los hogares como empleadores de personal doméstico	219,4	109,6	202,5	197,2	97
98	Actividades de los hogares como productores de bienes y servicios para uso propio	0,0	0,0	0,0	0,0	98
Sección U	ACTIVIDADES DE ORGANIZACIONES Y ORGANISMOS EXTRATERRITORIALES	3.104,8	0,0	1.134,2	1.952,3	Sección U
99	Actividades de organizaciones y organismos extraterritoriales	3.104,8	0,0	1.134,2	1.952,3	99
	OTROS SIN CLASIFICAR	0,0	0,0	0,0	0,0	
	TOTAL	410,7	389,3	527,8	471,0	

ÍNDICE DE INCIDENCIA DE LOS ACCIDENTES GRAVES IN ITINERE POR SECCIONES, EN LA COMUNITAT VALENCIANA Y SUS PROVINCIAS

Datos contabilizados según fecha de baja médica, correspondientes al periodo Interanual: septiembre 2024 - agosto 2025

Cuadro 13

SECCIONES CNAE-2009		ÍNDICE DE INCIDENCIA DE LOS ACCIDENTES GRAVES IN ITINERE				CNAE-2009
		Provincia de Alicante	Provincia de Castellón	Provincia de Valencia	Comunitat Valenciana	
		Total	Total	Total	Total	
Sección A	AGRICULTURA, GANADERÍA, SILVICULTURA Y PESCA	6,0	0,0	0,0	2,0	Sección A
Sección B	INDUSTRIAS EXTRACTIVAS	0,0	0,0	0,0	0,0	Sección B
Sección C	INDUSTRIA MANUFACTURERA	4,9	2,2	8,6	6,4	Sección C
Sección D	SUMINISTRO DE ENERGIA ELECTRICA, GAS, VAPOR Y AIRE ACONDICIONADO	0,0	0,0	42,8	29,9	Sección D
Sección E	SUMINISTRO DE AGUA, ACTIVIDADES DE SANEAMIENTO, GESTIÓN DE RESIDUOS Y DESCONTAMINACIÓN	0,0	0,0	9,5	4,9	Sección E
Sección F	CONSTRUCCIÓN	3,3	0,0	7,9	5,2	Sección F
Sección G	COMERCIO AL POR MAYOR Y AL POR MENOR; REPARACIÓN DE VEHÍCULOS DE MOTOR Y MOTOCICLETAS	4,9	2,3	3,8	4,0	Sección G
Sección H	TRANSPORTE Y ALMACENAMIENTO	0,0	7,9	6,0	4,3	Sección H
Sección I	HOSTELERÍA	7,5	0,0	8,9	7,3	Sección I
Sección J	INFORMACIÓN Y COMUNICACIONES	0,0	0,0	2,8	1,8	Sección J
Sección K	ACTIVIDADES FINANCIERAS Y DE SEGUROS	0,0	0,0	0,0	0,0	Sección K
Sección L	ACTIVIDADES INMOBILIARIAS	0,0	0,0	0,0	0,0	Sección L
Sección M	ACTIVIDADES PROFESIONALES, CIENTÍFICAS Y TÉCNICAS	0,0	0,0	1,5	0,9	Sección M
Sección N	ACTIVIDADES ADMINISTRATIVAS Y SERVICIOS AUXILIARES	4,2	6,9	6,8	6,0	Sección N
Sección O	ADMINISTRACIÓN PÚBLICA Y DEFENSA; SEGURIDAD SOCIAL OBLIGATORIA	3,2	0,0	2,1	2,2	Sección O
Sección P	EDUCACIÓN	2,7	0,0	1,5	1,7	Sección P
Sección Q	ACTIVIDADES SANITARIAS Y DE SERVICIOS SOCIALES	9,8	0,0	4,1	5,6	Sección Q
Sección R	ACTIVIDADES ARTÍSTICAS, RECREATIVAS Y DE ENTRETENIMIENTO	6,5	0,0	4,1	4,5	Sección R
Sección S	OTROS SERVICIOS	4,6	0,0	6,6	5,1	Sección S
Sección T	ACTIVIDADES DE LOS HOGARES COMO EMPLEADORES Y COMO PRODUCTORES DE BIENES Y SERVICIOS PARA USO PROPIO	0,0	0,0	5,5	3,1	Sección T
Sección U	ACTIVIDADES DE ORGANIZACIONES Y ORGANISMOS EXTRATERRITORIALES	0,0	0,0	0,0	0,0	Sección U
	OTROS SIN CLASIFICAR	0,0	0,0	0,0	0,0	
	TOTAL	4,5	1,6	5,2	4,5	

INDICE DE INCIDENCIA DE LOS ACCIDENTES GRAVES IN ITINERE POR SECCIONES Y DIVISIONES, EN LA COMUNITAT VALENCIANA Y SUS PROVINCIAS

Datos contabilizados según fecha de baja médica, correspondientes al periodo Interanual: septiembre 2024 - agosto 2025

Cuadro 14

SECCIONES Y DIVISIONES CNAE-2009		INDICE DE INCIDENCIA DE LOS ACCIDENTES GRAVES IN ITINERE				CNAE-2009
		Provincia de Alicante	Provincia de Castellón	Provincia de Valencia	Comunitat Valenciana	
		Total	Total	Total	Total	
Sección A	AGRICULTURA, GANADERÍA, SILVICULTURA Y PESCA	6,0	0,0	0,0	2,0	Sección A
01	Agricultura, ganadería, caza y servicios relacionados con las mismas	6,5	0,0	0,0	2,2	01
02	Silvicultura y explotación forestal	0,0	0,0	0,0	0,0	02
03	Pesca y acuicultura	0,0	0,0	0,0	0,0	03
Sección B	INDUSTRIAS EXTRACTIVAS	0,0	0,0	0,0	0,0	Sección B
05	Extracción de antracita, hulla y lignito	0,0	0,0	0,0	0,0	05
06	Extracción de crudo de petróleo y gas natural	0,0	0,0	0,0	0,0	06
07	Extracción de minerales metálicos	0,0	0,0	0,0	0,0	07
08	Otras industrias extractivas	0,0	0,0	0,0	0,0	08
09	Actividades de apoyo a las industrias extractivas	0,0	0,0	0,0	0,0	09
Sección C	INDUSTRIA MANUFACTURERA	4,9	2,2	8,6	6,4	Sección C
10	Industria de la alimentación	0,0	33,0	6,4	6,7	10
11	Fabricación de bebidas	0,0	0,0	0,0	0,0	11
12	Industria del tabaco	0,0	0,0	0,0	0,0	12
13	Industria textil	0,0	0,0	0,0	0,0	13
14	Confección de prendas de vestir	0,0	0,0	0,0	0,0	14
15	Industria del cuero y del calzado	6,4	0,0	0,0	6,0	15
16	Industria de la madera y del corcho, excepto muebles; cestería y espartería	35,5	0,0	0,0	10,6	16
17	Industria del papel	0,0	0,0	0,0	0,0	17
18	Artes gráficas y reproducción de soportes grabados	38,3	0,0	0,0	12,5	18
19	Coquerías y refino de petróleo	0,0	0,0	0,0	0,0	19
20	Industria química	0,0	0,0	18,7	10,8	20
21	Fabricación de productos farmacéuticos	0,0	0,0	0,0	0,0	21
22	Fabricación de productos de caucho y plásticos	0,0	0,0	0,0	0,0	22
23	Fabricación de otros productos minerales no metálicos	26,4	0,0	36,4	10,9	23
24	Metalurgia; fabricación de productos de hierro, acero y ferroaleaciones	0,0	0,0	40,7	24,8	24
25	Fabricación de productos metálicos, excepto maquinaria y equipo	0,0	0,0	11,6	7,4	25
26	Fabricación de productos informáticos, electrónicos y ópticos	0,0	0,0	0,0	0,0	26
27	Fabricación de material y equipo eléctrico	0,0	0,0	0,0	0,0	27
28	Fabricación de maquinaria y equipo n.c.o.p.	0,0	0,0	19,9	12,0	28
29	Fabricación de vehículos de motor, remolques y semirremolques	0,0	0,0	8,2	7,1	29
30	Fabricación de otro material de transporte	0,0	0,0	0,0	0,0	30
31	Fabricación de muebles	0,0	0,0	14,7	9,0	31
32	Otras industrias manufactureras	0,0	0,0	0,0	0,0	32
33	Reparación e instalación de maquinaria y equipo	0,0	0,0	0,0	0,0	33
Sección D	SUMINISTRO DE ENERGIA ELECTRICA, GAS, VAPOR Y AIRE ACONDICIONADO	0,0	0,0	42,8	29,9	Sección D
35	Suministro de energía eléctrica, gas, vapor y aire acondicionado	0,0	0,0	42,8	29,9	35
Sección E	SUMINISTRO DE AGUA, ACTIVIDADES DE SANEAMIENTO, GESTIÓN DE RESIDUOS Y DESCONTAMINACIÓN	0,0	0,0	9,5	4,9	Sección E
36	Captación, depuración y distribución de agua	0,0	0,0	0,0	0,0	36
37	Recogida y tratamiento de aguas residuales	0,0	0,0	0,0	0,0	37
38	Recogida, tratamiento y eliminación de residuos; valorización	0,0	0,0	14,6	7,8	38
39	Actividades de descontaminación y otros servicios de gestión de residuos	0,0	0,0	0,0	0,0	39
Sección F	CONSTRUCCIÓN	3,3	0,0	7,9	5,2	Sección F
41	Construcción de edificios	0,0	0,0	0,0	0,0	41
42	Ingeniería civil	0,0	0,0	28,1	15,5	42
43	Actividades de construcción especializada	5,9	0,0	11,2	7,9	43
Sección G	COMERCIO AL POR MAYOR Y AL POR MENOR; REPARACIÓN DE VEHÍCULOS DE MOTOR Y MOTOCICLETAS	4,9	2,3	3,8	4,0	Sección G
45	Venta y reparación de vehículos de motor y motocicletas	6,9	0,0	9,9	7,7	45
46	Comercio al por mayor e intermediarios del comercio, excepto de vehículos de motor y motocicletas	4,7	0,0	1,3	2,2	46
47	Comercio al por menor, excepto de vehículos de motor y motocicletas	4,7	4,5	4,4	4,5	47
Sección H	TRANSPORTE Y ALMACENAMIENTO	0,0	7,9	6,0	4,3	Sección H
49	Transporte terrestre y por tubería	0,0	11,7	7,7	5,8	49
50	Transporte marítimo y por vías navegables interiores	0,0	0,0	0,0	0,0	50
51	Transporte aéreo	0,0	0,0	0,0	0,0	51
52	Almacenamiento y actividades anexas al transporte	0,0	0,0	0,0	0,0	52
53	Actividades postales y de correos	0,0	0,0	15,1	8,2	53
Sección I	HOSTELERÍA	7,5	0,0	8,9	7,3	Sección I
55	Servicios de alojamiento	15,9	0,0	10,8	12,4	55
56	Servicios de comidas y bebidas	5,4	0,0	8,7	6,3	56

SECCIONES Y DIVISIONES CNAE-2009		INDICE DE INCIDENCIA DE LOS ACCIDENTES GRAVES IN ITINERE				
		Provincia de Alicante	Provincia de Castellón	Provincia de Valencia	Comunitat Valenciana	CNAE-2009
		Total	Total	Total	Total	
Sección J	INFORMACIÓN Y COMUNICACIONES	0,0	0,0	2,8	1,8	Sección J
58	Edición	0,0	0,0	36,5	28,3	58
59	Actividades cinematográficas, de vídeo y de televisión, grabación de sonido y edición musical	0,0	0,0	0,0	0,0	59
60	Actividades de programación y emisión de radio y televisión	0,0	0,0	0,0	0,0	60
61	Telecomunicaciones	0,0	0,0	0,0	0,0	61
62	Programación, consultoría y otras actividades relacionadas con la informática	0,0	0,0	0,0	0,0	62
63	Servicios de información	0,0	0,0	0,0	0,0	63
Sección K	ACTIVIDADES FINANCIERAS Y DE SEGUROS	0,0	0,0	0,0	0,0	Sección K
64	Servicios financieros, excepto seguros y fondos de pensiones	0,0	0,0	0,0	0,0	64
65	Seguros, reaseguros y fondos de pensiones, excepto Seguridad Social obligatoria	0,0	0,0	0,0	0,0	65
66	Actividades auxiliares a los servicios financieros y a los seguros	0,0	0,0	0,0	0,0	66
Sección L	ACTIVIDADES INMOBILIARIAS	0,0	0,0	0,0	0,0	Sección L
68	Actividades inmobiliarias	0,0	0,0	0,0	0,0	68
Sección M	ACTIVIDADES PROFESIONALES, CIENTÍFICAS Y TÉCNICAS	0,0	0,0	1,5	0,9	Sección M
69	Actividades jurídicas y de contabilidad	0,0	0,0	0,0	0,0	69
70	Actividades de las sedes centrales; actividades de consultoría de gestión empresarial	0,0	0,0	0,0	0,0	70
71	Servicios técnicos de arquitectura e ingeniería; ensayos y análisis técnicos	0,0	0,0	0,0	0,0	71
72	Investigación y desarrollo	0,0	0,0	0,0	0,0	72
73	Publicidad y estudios de mercado	0,0	0,0	0,0	0,0	73
74	Otras actividades profesionales, científicas y técnicas	0,0	0,0	10,6	6,3	74
75	Actividades veterinarias	0,0	0,0	0,0	0,0	75
Sección N	ACTIVIDADES ADMINISTRATIVAS Y SERVICIOS AUXILIARES	4,2	6,9	6,8	6,0	Sección N
77	Actividades de alquiler	26,1	0,0	0,0	9,8	77
78	Actividades relacionadas con el empleo	20,8	0,0	5,9	8,1	78
79	Actividades de agencias de viajes, operadores turísticos, servicios de reservas y otros relacionados	0,0	0,0	0,0	0,0	79
80	Actividades de seguridad e investigación	0,0	0,0	0,0	0,0	80
81	Servicios a edificios y actividades de jardinería	0,0	14,3	14,2	8,9	81
82	Actividades administrativas de oficina y otras actividades auxiliares a las empresas	0,0	0,0	0,0	0,0	82
Sección O	ADMINISTRACIÓN PÚBLICA Y DEFENSA; SEGURIDAD SOCIAL OBLIGATORIA	3,2	0,0	2,1	2,2	Sección O
84	Administración Pública y defensa; Seguridad Social obligatoria	3,2	0,0	2,1	2,2	84
Sección P	EDUCACIÓN	2,7	0,0	1,5	1,7	Sección P
85	Educación	2,7	0,0	1,5	1,7	85
Sección Q	ACTIVIDADES SANITARIAS Y DE SERVICIOS SOCIALES	9,8	0,0	4,1	5,6	Sección Q
86	Actividades sanitarias	10,9	0,0	5,8	7,0	86
87	Asistencia en establecimientos residenciales	11,9	0,0	0,0	3,5	87
88	Actividades de servicios sociales sin alojamiento	0,0	0,0	0,0	0,0	88
Sección R	ACTIVIDADES ARTÍSTICAS, RECREATIVAS Y DE ENTRETENIMIENTO	6,5	0,0	4,1	4,5	Sección R
90	Actividades de creación, artísticas y espectáculos	0,0	0,0	0,0	0,0	90
91	Actividades de bibliotecas, archivos, museos y otras actividades culturales	0,0	0,0	75,7	47,6	91
92	Actividades de juegos de azar y apuestas	0,0	0,0	0,0	0,0	92
93	Actividades deportivas, recreativas y de entretenimiento	9,6	0,0	0,0	3,4	93
Sección S	OTROS SERVICIOS	4,6	0,0	6,6	5,1	Sección S
94	Actividades asociativas	0,0	0,0	0,0	0,0	94
95	Reparación de ordenadores, efectos personales y artículos de uso doméstico	0,0	0,0	36,7	19,2	95
96	Otros servicios personales	6,2	0,0	4,8	4,8	96
Sección T	ACTIVIDADES DE LOS HOGARES COMO EMPLEADORES Y COMO PRODUCTORES DE BIENES Y SERVICIOS PARA USO PROPIO	0,0	0,0	5,5	3,1	Sección T
97	Actividades de los hogares como empleadores de personal doméstico	0,0	0,0	5,5	3,1	97
98	Actividades de los hogares como productores de bienes y servicios para uso propio	0,0	0,0	0,0	0,0	98
Sección U	ACTIVIDADES DE ORGANIZACIONES Y ORGANISMOS EXTRATERRITORIALES	0,0	0,0	0,0	0,0	Sección U
99	Actividades de organizaciones y organismos extraterritoriales	0,0	0,0	0,0	0,0	99
	OTROS SIN CLASIFICAR	0,0	0,0	0,0	0,0	
	TOTAL	4,5	1,6	5,2	4,5	

ÍNDICE DE INCIDENCIA DE LOS ACCIDENTES MORTALES IN ITINERE POR SECCIONES, EN LA COMUNITAT VALENCIANA Y SUS PROVINCIAS

Datos contabilizados según fecha de baja médica, correspondientes al periodo Interanual: septiembre 2024 - agosto 2025

Cuadro 15

SECCIONES CNAE-2009		INCIDE DE INCIDENCIA DE LOS ACCIDENTES MORTALES IN ITINERE				CNAE-2009
		Provincia de Alicante	Provincia de Castellón	Provincia de Valencia	Comunitat Valenciana	
		Total	Total	Total	Total	
Sección A	AGRICULTURA, GANADERÍA, SILVICULTURA Y PESCA	0,00	0,00	0,00	0,00	Sección A
Sección B	INDUSTRIAS EXTRACTIVAS	0,00	0,00	0,00	0,00	Sección B
Sección C	INDUSTRIA MANUFACTURERA	0,00	0,00	3,97	2,15	Sección C
Sección D	SUMINISTRO DE ENERGIA ELECTRICA, GAS, VAPOR Y AIRE ACONDICIONADO	0,00	0,00	0,00	0,00	Sección D
Sección E	SUMINISTRO DE AGUA, ACTIVIDADES DE SANEAMIENTO, GESTIÓN DE RESIDUOS Y DESCONTAMINACIÓN	0,00	0,00	0,00	0,00	Sección E
Sección F	CONSTRUCCIÓN	1,66	0,00	3,93	2,58	Sección F
Sección G	COMERCIO AL POR MAYOR Y AL POR MENOR; REPARACIÓN DE VEHÍCULOS DE MOTOR Y MOTOCICLETAS	0,00	0,00	1,41	0,75	Sección G
Sección H	TRANSPORTE Y ALMACENAMIENTO	2,83	0,00	2,99	2,61	Sección H
Sección I	HOSTELERÍA	2,15	0,00	0,00	0,97	Sección I
Sección J	INFORMACIÓN Y COMUNICACIONES	0,00	0,00	0,00	0,00	Sección J
Sección K	ACTIVIDADES FINANCIERAS Y DE SEGUROS	0,00	0,00	0,00	0,00	Sección K
Sección L	ACTIVIDADES INMOBILIARIAS	0,00	0,00	0,00	0,00	Sección L
Sección M	ACTIVIDADES PROFESIONALES, CIENTÍFICAS Y TÉCNICAS	0,00	0,00	2,92	1,78	Sección M
Sección N	ACTIVIDADES ADMINISTRATIVAS Y SERVICIOS AUXILIARES	2,10	0,00	1,13	1,33	Sección N
Sección O	ADMINISTRACIÓN PÚBLICA Y DEFENSA; SEGURIDAD SOCIAL OBLIGATORIA	0,00	8,27	4,12	3,28	Sección O
Sección P	EDUCACIÓN	0,00	0,00	0,00	0,00	Sección P
Sección Q	ACTIVIDADES SANITARIAS Y DE SERVICIOS SOCIALES	1,63	0,00	0,00	0,56	Sección Q
Sección R	ACTIVIDADES ARTÍSTICAS, RECREATIVAS Y DE ENTRETENIMIENTO	6,46	0,00	0,00	2,25	Sección R
Sección S	OTROS SERVICIOS	0,00	0,00	0,00	0,00	Sección S
Sección T	ACTIVIDADES DE LOS HOGARES COMO EMPLEADORES Y COMO PRODUCTORES DE BIENES Y SERVICIOS PARA USO PROPIO	0,00	0,00	0,00	0,00	Sección T
Sección U	ACTIVIDADES DE ORGANIZACIONES Y ORGANISMOS EXTRATERRITORIALES	0,00	0,00	0,00	0,00	Sección U
	OTROS SIN CLASIFICAR	0,00	0,00	0,00	0,00	
	TOTAL	0,96	0,40	1,67	1,27	

INDICE DE INCIDENCIA DE LOS ACCIDENTES MORTALES IN ITINERE POR SECCIONES Y DIVISIONES, EN LA COMUNITAT VALENCIANA Y SUS PROVINCIAS

Datos contabilizados según fecha de baja médica, correspondientes al periodo Interanual: septiembre 2024 - agosto 2025

Cuadro 16

SECCIONES Y DIVISIONES CNAE-2009		INDICE DE INCIDENCIA DE LOS ACCIDENTES MORTALES IN ITINERE				CNAE-2009
		Provincia de Alicante	Provincia de Castellón	Provincia de Valencia	Comunitat Valenciana	
		Total	Total	Total	Total	
Sección A	AGRICULTURA, GANADERÍA, SILVICULTURA Y PESCA	0,00	0,00	0,00	0,00	Sección A
01	Agricultura, ganadería, caza y servicios relacionados con las mismas	0,00	0,00	0,00	0,00	01
02	Silvicultura y explotación forestal	0,00	0,00	0,00	0,00	02
03	Pesca y acuicultura	0,00	0,00	0,00	0,00	03
Sección B	INDUSTRIAS EXTRACTIVAS	0,00	0,00	0,00	0,00	Sección B
05	Extracción de antracita, hulla y lignito	0,00	0,00	0,00	0,00	05
06	Extracción de crudo de petróleo y gas natural	0,00	0,00	0,00	0,00	06
07	Extracción de minerales metálicos	0,00	0,00	0,00	0,00	07
08	Otras industrias extractivas	0,00	0,00	0,00	0,00	08
09	Actividades de apoyo a las industrias extractivas	0,00	0,00	0,00	0,00	09
Sección C	INDUSTRIA MANUFACTURERA	0,00	0,00	3,97	2,15	Sección C
10	Industria de la alimentación	0,00	0,00	3,19	2,23	10
11	Fabricación de bebidas	0,00	0,00	0,00	0,00	11
12	Industria del tabaco	0,00	0,00	0,00	0,00	12
13	Industria textil	0,00	0,00	0,00	0,00	13
14	Confección de prendas de vestir	0,00	0,00	32,59	21,20	14
15	Industria del cuero y del calzado	0,00	0,00	0,00	0,00	15
16	Industria de la madera y del corcho, excepto muebles; cestería y espartería	0,00	0,00	18,85	10,65	16
17	Industria del papel	0,00	0,00	0,00	0,00	17
18	Artes gráficas y reproducción de soportes grabados	0,00	0,00	0,00	0,00	18
19	Coquerías y refino de petróleo	0,00	0,00	0,00	0,00	19
20	Industria química	0,00	0,00	0,00	0,00	20
21	Fabricación de productos farmacéuticos	0,00	0,00	0,00	0,00	21
22	Fabricación de productos de caucho y plásticos	0,00	0,00	11,41	5,13	22
23	Fabricación de otros productos minerales no metálicos	0,00	0,00	0,00	0,00	23
24	Metalurgia; fabricación de productos de hierro, acero y ferroaleaciones	0,00	0,00	0,00	0,00	24
25	Fabricación de productos metálicos, excepto maquinaria y equipo	0,00	0,00	5,81	3,70	25
26	Fabricación de productos informáticos, electrónicos y ópticos	0,00	0,00	0,00	0,00	26
27	Fabricación de material y equipo eléctrico	0,00	0,00	0,00	0,00	27
28	Fabricación de maquinaria y equipo n.c.o.p.	0,00	0,00	0,00	0,00	28
29	Fabricación de vehículos de motor, remolques y semirremolques	0,00	0,00	8,20	7,13	29
30	Fabricación de otro material de transporte	0,00	0,00	0,00	0,00	30
31	Fabricación de muebles	0,00	0,00	0,00	0,00	31
32	Otras industrias manufactureras	0,00	0,00	0,00	0,00	32
33	Reparación e instalación de maquinaria y equipo	0,00	0,00	0,00	0,00	33
Sección D	SUMINISTRO DE ENERGIA ELECTRICA, GAS, VAPOR Y AIRE ACONDICIONADO	0,00	0,00	0,00	0,00	Sección D
35	Suministro de energía eléctrica, gas, vapor y aire acondicionado	0,00	0,00	0,00	0,00	35
Sección F	CONSTRUCCIÓN	1,66	0,00	3,93	2,58	Sección F
41	Construcción de edificios	0,00	0,00	7,08	3,33	41
42	Ingeniería civil	0,00	0,00	28,05	15,47	42
43	Actividades de construcción especializada	2,93	0,00	0,00	1,13	43
Sección G	COMERCIO AL POR MAYOR Y AL POR MENOR; REPARACIÓN DE VEHÍCULOS DE MOTOR Y MOTOCICLETAS	0,00	0,00	1,41	0,75	Sección G
45	Venta y reparación de vehículos de motor y motocicletas	0,00	0,00	0,00	0,00	45
46	Comercio al por mayor e intermediarios del comercio, excepto de vehículos de motor y motocicletas	0,00	0,00	2,53	1,44	46
47	Comercio al por menor, excepto de vehículos de motor y motocicletas	0,00	0,00	0,89	0,45	47
Sección H	TRANSPORTE Y ALMACENAMIENTO	2,83	0,00	2,99	2,61	Sección H
49	Transporte terrestre y por tubería	4,75	0,00	5,11	4,37	49
50	Transporte marítimo y por vías navegables interiores	0,00	0,00	0,00	0,00	50
51	Transporte aéreo	0,00	0,00	0,00	0,00	51
52	Almacenamiento y actividades anexas al transporte	0,00	0,00	0,00	0,00	52
53	Actividades postales y de correos	0,00	0,00	0,00	0,00	53
Sección I	HOSTELERÍA	2,15	0,00	0,00	0,97	Sección I
55	Servicios de alojamiento	5,31	0,00	0,00	3,10	55
56	Servicios de comidas y bebidas	1,35	0,00	0,00	0,57	56

CNAE-2009	ACCIDENTES MORTALES - SECCIONES Y DIVISIONES	Provincia de Alicante	Provincia de Castellón	Provincia de Valencia	Comunitat Valenciana	CNAE-2009 Cuadro 10
		Total	Total	Total	Total	
Sección J	INFORMACIÓN Y COMUNICACIONES	0,00	0,00	0,00	0,00	Sección J
58	Edición	0,00	0,00	0,00	0,00	58
59	Actividades cinematográficas, de vídeo y de televisión, grabación de sonido y edición musical	0,00	0,00	0,00	0,00	59
60	Actividades de programación y emisión de radio y televisión	0,00	0,00	0,00	0,00	60
61	Telecomunicaciones	0,00	0,00	0,00	0,00	61
62	Programación, consultoría y otras actividades relacionadas con la informática	0,00	0,00	0,00	0,00	62
63	Servicios de información	0,00	0,00	0,00	0,00	63
Sección K	ACTIVIDADES FINANCIERAS Y DE SEGUROS	0,00	0,00	0,00	0,00	Sección K
64	Servicios financieros, excepto seguros y fondos de pensiones	0,00	0,00	0,00	0,00	64
65	Seguros, reaseguros y fondos de pensiones, excepto Seguridad Social obligatoria	0,00	0,00	0,00	0,00	65
66	Actividades auxiliares a los servicios financieros y a los seguros	0,00	0,00	0,00	0,00	66
Sección L	ACTIVIDADES INMOBILIARIAS	0,00	0,00	0,00	0,00	Sección L
68	Actividades inmobiliarias	0,00	0,00	0,00	0,00	68
Sección M	ACTIVIDADES PROFESIONALES, CIENTÍFICAS Y TÉCNICAS	0,00	0,00	2,92	1,78	Sección M
69	Actividades jurídicas y de contabilidad	0,00	0,00	0,00	0,00	69
70	Actividades de las sedes centrales; actividades de consultoría de gestión empresarial	0,00	0,00	0,00	0,00	70
71	Servicios técnicos de arquitectura e ingeniería; ensayos y análisis técnicos	0,00	0,00	5,84	3,94	71
72	Investigación y desarrollo	0,00	0,00	0,00	0,00	72
73	Publicidad y estudios de mercado	0,00	0,00	0,00	0,00	73
74	Otras actividades profesionales, científicas y técnicas	0,00	0,00	0,00	0,00	74
75	Actividades veterinarias	0,00	0,00	53,58	26,91	75
Sección N	ACTIVIDADES ADMINISTRATIVAS Y SERVICIOS AUXILIARES	2,10	0,00	1,13	1,33	Sección N
77	Actividades de alquiler	0,00	0,00	0,00	0,00	77
78	Actividades relacionadas con el empleo	0,00	0,00	0,00	0,00	78
79	Actividades de agencias de viajes, operadores turísticos, servicios de reservas y otros relacionados	0,00	0,00	0,00	0,00	79
80	Actividades de seguridad e investigación	24,38	0,00	0,00	7,67	80
81	Servicios a edificios y actividades de jardinería	0,00	0,00	2,83	1,49	81
82	Actividades administrativas de oficina y otras actividades auxiliares a las empresas	0,00	0,00	0,00	0,00	82
Sección O	ADMINISTRACIÓN PÚBLICA Y DEFENSA; SEGURIDAD SOCIAL OBLIGATORIA	0,00	8,27	4,12	3,28	Sección O
84	Administración Pública y defensa; Seguridad Social obligatoria	0,00	8,27	4,12	3,28	84
Sección P	EDUCACIÓN	0,00	0,00	0,00	0,00	Sección P
85	Educación	0,00	0,00	0,00	0,00	85
Sección Q	ACTIVIDADES SANITARIAS Y DE SERVICIOS SOCIALES	1,63	0,00	0,00	0,56	Sección Q
86	Actividades sanitarias	0,00	0,00	0,00	0,00	86
87	Asistencia en establecimientos residenciales	0,00	0,00	0,00	0,00	87
88	Actividades de servicios sociales sin alojamiento	13,55	0,00	0,00	4,99	88
Sección R	ACTIVIDADES ARTÍSTICAS, RECREATIVAS Y DE ENTRETENIMIENTO	6,46	0,00	0,00	2,25	Sección R
90	Actividades de creación, artísticas y espectáculos	0,00	0,00	0,00	0,00	90
91	Actividades de bibliotecas, archivos, museos y otras actividades culturales	0,00	0,00	0,00	0,00	91
92	Actividades de juegos de azar y apuestas	0,00	0,00	0,00	0,00	92
93	Actividades deportivas, recreativas y de entretenimiento	9,57	0,00	0,00	3,40	93
Sección S	OTROS SERVICIOS	0,00	0,00	0,00	0,00	Sección S
94	Actividades asociativas	0,00	0,00	0,00	0,00	94
95	Reparación de ordenadores, efectos personales y artículos de uso doméstico	0,00	0,00	0,00	0,00	95
96	Otros servicios personales	0,00	0,00	0,00	0,00	96
Sección T	ACTIVIDADES DE LOS HOGARES COMO EMPLEADORES Y COMO PRODUCTORES DE BIENES Y SERVICIOS PARA USO PROPIO	0,00	0,00	0,00	0,00	Sección T
97	Actividades de los hogares como empleadores de personal doméstico	0,00	0,00	0,00	0,00	97
98	Actividades de los hogares como productores de bienes y servicios para uso propio	0,00	0,00	0,00	0,00	98
Sección U	ACTIVIDADES DE ORGANIZACIONES Y ORGANISMOS EXTRATERRITORIALES	0,00	0,00	0,00	0,00	Sección U
99	Actividades de organizaciones y organismos extraterritoriales	0,00	0,00	0,00	0,00	99
	OTROS SIN CLASIFICAR	0,00	0,00	0,00	0,00	
TOTAL		0,96	0,40	1,67	1,27	

INVASSAT

Institut Valencià de Seguretat i Salut en el Treball

www.invassat.gva.es

secretaria.invassat@gva.es



**GENERALITAT
VALENCIANA**

Conselleria de Educación, Cultura,
Universidades y Empleo