



ESTADÍSTIQUES DE L'INVASSAT

Accidentes de
trabajo en la
Comunitat
Valenciana

Agosto 2024 / Julio 2025

Título: *Estadísticas de accidentes de trabajo en la Comunitat Valenciana :
agosto 2024 / julio 2025*

Autor: Jorge Cervera Boada, José Ignacio Villarroya Bayarri y Miguel Poquet Peiró. Servicio de Programas de Actuación y Estadística.

Edición: agosto 2025

Identificador: EA01-250902

Institut Valencià de Seguretat i Salut en el Treball (INVASSAT)
C/ València, 32. 46100 Burjassot
www.invassat.gva.es



**GENERALITAT
VALENCIANA**

INVASSAT
Institut Valencià de
Seguretat i Salut en el Treball

Fuentes:

Datos sobre accidentes de trabajo en jornada de trabajo e in itinere extraídos de la consulta de la aplicación Delt@. Ministerio de Trabajo y Economía Social.
Datos de personas trabajadoras expuestas, Ministerio de Trabajo y Economía Social.

Versión 01



ESTADÍSTIQUES DE L'INVASSAT

Accidentes de trabajo en
la Comunitat Valenciana

Agosto 2024 / Julio 2025

Sección I

**Informe
provisional de
estadísticas de
accidentes de
trabajo en
jornada de
trabajo (por
fecha de baja
médica)**

**Evolución respecto al año
anterior**

INDICE

Metodología y observaciones al Informe Provisional de Accidentes con baja en Jornada de Trabajo	Pág. 4
Informe provisional de Estadísticas de Accidentes con baja en Jornada de Trabajo contabilizados por fecha de baja médica	Pág. 5
Informe resumen de accidentes con baja en jornada de trabajo en la Comunitat Valenciana. Por fecha de baja médica.	Pág. 6
Informe resumen de accidentes con baja en jornada de trabajo en Alicante. Por fecha de baja médica.	Pág. 8
Informe resumen de accidentes con baja en jornada de trabajo en Castellón. Por fecha de baja médica.	Pág. 10
Informe resumen de accidentes con baja en jornada de trabajo en Valencia. Por fecha de baja médica.	Pág. 12
Cuadro 1 Total de accidentes con baja en jornada de trabajo por sectores económicos en la Comunitat Valenciana. Por fecha de baja médica.	Pág. 14
Cuadro 2 Total de accidentes con baja en jornada de trabajo por sectores económicos en la provincia de Alicante . Por fecha de baja médica.	Pág. 15
Cuadro 3 Total de accidentes con baja en jornada de trabajo por sectores económicos en la provincia de Castellón. Por fecha de baja médica.	Pág. 16
Cuadro 4 Total de accidentes con baja en jornada de trabajo por sectores económicos en la provincia de Valencia. Por fecha de baja médica.	Pág. 17
Cuadro 5 Total de accidentes con baja en jornada de trabajo por secciones en la Comunitat Valenciana y sus provincias.	Pág. 18
Cuadro 6 Total de accidentes con baja en jornada de trabajo por divisiones en la Comunitat Valenciana y sus provincias.	Pág. 19
Cuadro 7 Accidentes graves en jornada de trabajo por secciones en la Comunitat Valenciana y sus provincias.	Pág. 21
Cuadro 8 Accidentes graves en jornada de trabajo por divisiones en la Comunitat Valenciana y sus provincias.	Pág. 22
Cuadro 9 Accidentes mortales en jornada de trabajo por secciones en la Comunitat Valenciana y sus provincias.	Pág. 24
Cuadro 10 Accidentes mortales en jornada de trabajo por divisiones en la Comunitat Valenciana y sus provincias.	Pág. 25
Cuadro 11 Índice de incidencia del total de accidentes con baja en jornada de trabajo por secciones en la Comunitat Valenciana y sus provincias.	Pág. 27
Cuadro 12 Índice de incidencia del total de accidentes con baja en jornada de trabajo por divisiones en la Comunitat Valenciana y sus provincias.	Pág. 28
Cuadro 13 Índice de incidencia de los accidentes graves en jornada de trabajo por secciones en la Comunitat Valenciana y sus provincias.	Pág. 30
Cuadro 14 Índice de incidencia de los accidentes graves en jornada de trabajo por divisiones en la Comunitat Valenciana y sus provincias.	Pág. 31
Cuadro 15 Índice de incidencia de los accidentes mortales en jornada de trabajo por secciones en la Comunitat Valenciana y sus provincias.	Pág. 33
Cuadro 16 Índice de incidencia de los accidentes mortales en jornada de trabajo por divisiones en la Comunitat Valenciana y sus provincias.	Pág. 34
Cuadro 17 Accidentes mortales según clasificación (no traumáticos, traumáticos tráfico, resto traumáticos) de la Comunitat Valenciana y provincias.	Pág. 36
Cuadro 18 Evolución del total de accidentes mortales de la Comunitat Valenciana y provincias según clasificación, respecto al periodo interanual anterior.	Pág. 38
Cuadro 19 Accidentes mortales traumáticos en jornada de trabajo, excluidos no traumáticos y asociados al tráfico. Según agrupación de códigos de forma del accidente. Comunitat Valenciana.	Pág. 39
Cuadro 20 Accidentes mortales traumáticos en jornada de trabajo, excluidos no traumáticos y asociados al tráfico. Según agrupación de códigos de forma del accidente. Provincia de Alicante.	Pág. 41
Cuadro 21 Accidentes mortales traumáticos en jornada de trabajo, excluidos no traumáticos y asociados al tráfico. Según agrupación de códigos de forma del accidente. Provincia de Castellón.	Pág. 43
Cuadro 22 Accidentes mortales traumáticos en jornada de trabajo, excluidos no traumáticos y asociados al tráfico. Según agrupación de códigos de forma del accidente. Provincia de Valencia.	Pág. 45
Cuadro 23 Accidentes mortales traumáticos en jornada de trabajo, excluidos no traumáticos y asociados al tráfico según la forma del accidente o del contacto que produjo la lesión. Comunitat Valenciana y provincias.	Pág. 47
Informe provisional de Estadísticas de Accidentes In Itinere contabilizados por fecha de baja médica	Pág. 48
Informe resumen de accidentes in itinere en la Comunitat Valenciana. Por fecha de baja médica.	Pág. 49
Informe resumen de accidentes in itinere en Alicante. Por fecha de baja médica.	Pág. 50
Informe resumen de accidentes in itinere en Castellón. Por fecha de baja médica.	Pág. 51
Informe resumen de accidentes in itinere en Valencia. Por fecha de baja médica.	Pág. 52
Cuadro 1 Total de accidentes in itinere por sectores económicos en la Comunitat Valenciana.	Pág. 53
Cuadro 2 Total de accidentes in itinere por sectores económicos en la provincia de Alicante.	Pág. 54
Cuadro 3 Total de accidentes in itinere por sectores económicos en la provincia de Castellón.	Pág. 55
Cuadro 4 Total de accidentes in itinere por sectores económicos en la provincia de Valencia.	Pág. 56
Cuadro 5 Total de accidentes in itinere por secciones en la Comunitat Valenciana y sus provincias.	Pág. 57
Cuadro 6 Total de accidentes in itinere por divisiones en la Comunitat Valenciana y sus provincias.	Pág. 58
Cuadro 7 Accidentes graves in itinere por secciones en la Comunitat Valenciana y sus provincias.	Pág. 60
Cuadro 8 Accidentes graves in itinere por divisiones en la Comunitat Valenciana y sus provincias.	Pág. 61
Cuadro 9 Accidentes mortales in itinere por secciones en la Comunitat Valenciana y sus provincias.	Pág. 62
Cuadro 10 Accidentes mortales in itinere por secciones y divisiones en la Comunitat Valenciana y sus provincias.	Pág. 64
Cuadro 11 Índice de incidencia del total de accidentes in itinere por secciones en la Comunitat Valenciana y sus provincias.	Pág. 66
Cuadro 12 Índice de incidencia del total de accidentes in itinere por divisiones en la Comunitat Valenciana y sus provincias.	Pág. 67
Cuadro 13 Índice de incidencia de los accidentes graves in itinere por secciones en la Comunitat Valenciana y sus provincias.	Pág. 69
Cuadro 14 Índice de incidencia de los accidentes graves in itinere por divisiones en la Comunitat Valenciana y sus provincias.	Pág. 70
Cuadro 15 Índice de incidencia de los accidentes mortales in itinere por secciones en la Comunitat Valenciana y sus provincias.	Pág. 72
Cuadro 16 Índice de incidencia de los accidentes mortales in itinere por divisiones en la Comunitat Valenciana y sus provincias.	Pág. 73

Metodología y observaciones al Informe Provisional de Accidentes con baja en Jornada de Trabajo

Los informes provisionales interanuales (12 meses) de los accidentes con baja en jornada de trabajo e Itinere que se han publicado todos los meses en la web del INVASSAT, hasta diciembre de 2012, fueron realizados con datos del sistema Delt@ según la fecha de recepción de los partes de accidente.

A partir de enero de 2013 se efectúa un cambio metodológico, realizándose este mismo informe con datos del sistema Delt@, pero por fecha de baja médica.

Sin embargo, los informes provisionales interanuales de accidentes y los análisis que se efectúan, se comenzaron a elaborar, a partir de enero de 2013, por fecha de baja médica, que ya utilizábamos en los índices de referencia en los planes de actuación contra la siniestralidad laboral en las empresas de la Comunitat Valenciana, por recoger mejor los casos que han sucedido durante el periodo analizado.

Los accidentes mortales se revisan detalladamente uno a uno, corrigiéndose las codificaciones erróneas que puedan encontrarse.

Informe Provisional Interanual

Accidentes con baja en Jornada de Trabajo y Accidentes Itinere, según gravedad.

Periodo analizado: agosto 2024 - julio 2025 (12 meses)

Comunitat Valenciana y Provincias.

DATOS PROVISIONALES

Consulta al sistema Delt@ en fecha 25-08-2025; sin pluriempleados y por fecha de baja médica. Se incluyen los accidentes recepcionados en el periodo de referencia.

Para realizar la comparación de los registros con el año anterior se obtienen como referencia los datos del mismo periodo publicados por este organismo.

OBSERVACIONES

El número de trabajadores expuestos procede de los datos facilitados, con carácter mensual, para cada una de las provincias de Alicante, Castellón y Valencia, por la Subdirección General de Estadística del Ministerio de Empleo y Seguridad Social a través de la Gerencia Informática de la Seguridad Social -Servicio de Aplicación y Protección Social- y el Servicio de Estadísticas de Siniestralidad Laboral.

Los trabajadores expuestos corresponden a los afiliados a fin de mes a la Seguridad Social, en aquellos regímenes que tienen cubiertas específicamente las contingencias profesionales de accidentes de trabajo y enfermedades profesionales:

Régimen General y Minería del Carbón, Régimen Especial Agrario, Régimen Especial del Mar, Sistema especial de Empleados de Hogar (a partir de enero de 2012) y Trabajadores del Régimen Especial de Autónomos que hayan optado por la cobertura de contingencias profesionales (a partir de agosto de 2006).

Para el cálculo del número de trabajadores expuestos en cada provincia, se obtiene la media aritmética de los 12 meses que abarca el periodo. El número de trabajadores expuestos de la Comunitat Valenciana es la suma de las medias obtenidas en cada una de las tres provincias.

Para el cálculo de estas medias aritméticas, se tienen en cuenta las cifras decimales correspondientes, mientras que para la presentación de los resultados, se obvian dichos decimales realizándose el redondeo correspondiente. Esto puede suponer que la suma del número de trabajadores de las tres provincias no coincida con el número de trabajadores de la Comunitat Valenciana. De este mismo modo puede suceder con el cálculo al hallar la media aritmética del número de trabajadores expuestos por sectores económicos.

Se debe tener en cuenta que a partir del 1 de enero de 2019:

- Dejan de incluirse los cuidadores no profesionales (aproximadamente 1.000 afiliados en enero 2019).

- La cobertura por contingencias profesionales es obligatoria en el RETA con carácter general (de acuerdo a lo establecido en el Real Decreto-ley 28/2018, de 28 de diciembre, si bien la citada norma recoge colectivos excepcionados dentro del RETA para los que persiste la cobertura voluntaria) lo que supone un incremento aproximado de unos 330.000 afiliados en enero 2019 en la Comunitat Valenciana.

- Se produce un cambio en la definición de accidente mortal, se contabilizan como accidentes mortales todos los fallecimientos a consecuencia de un accidente de trabajo que se produzcan en el plazo de un año desde la fecha del accidente, independientemente de su gravedad inicial. Esta nueva definición, que amplía el concepto que se venía utilizando hasta ahora, se adapta a las recomendaciones de la Organización Internacional del Trabajo (OIT). También, esta definición es la que se utiliza en la Estadística Europea de Accidentes de Trabajo que publica EUROSTAT. La definición utilizada hasta el 2018, consideraba como accidente mortal, a los efectos de esta estadística, el accidente de trabajo para el que las lesiones producidas constan como mortales en el parte de accidente de trabajo.

- Debido a la pandemia por COVID-19, desde marzo de 2020, diversos sectores se han visto afectados por Expedientes de Regulación Temporal de Empleo (ERTES). Esta situación de estado de alta como personal activo, sin estar expuesto a situaciones o actividades laborales, ha generado una no homogeneidad de las series. Por ello, pueden existir algunos valores absolutos e índices de incidencia de algunos sectores productivos que no son comparables a situaciones anteriores o posteriores hasta que se vuelva a la situación de normalidad.

- A partir del 2021 el Ministerio de Trabajo y Economía Social introduce en sus estudios estadísticos de los accidentes de trabajo un cambio de criterio importante en relación con la desagregación por actividad económica. Es por ello que se pasa a considerar como actividad económica la del centro de trabajo en el que el trabajador está dado de alta en la Seguridad Social (anteriormente se consideraba la actividad económica del centro de trabajo donde sucedía el accidente). La adopción de este criterio alinea la estadística española con el estándar europeo.

Estas circunstancias hacen que se produzca una ruptura de las series.

Esta estadística forma parte de la operación del Plan Valenciano de Estadística 50320 - Estadística de accidentes de trabajo.

INFORME RESUMEN DE ACCIDENTES CON BAJA EN JORNADA DE TRABAJO

Comunitat Valenciana

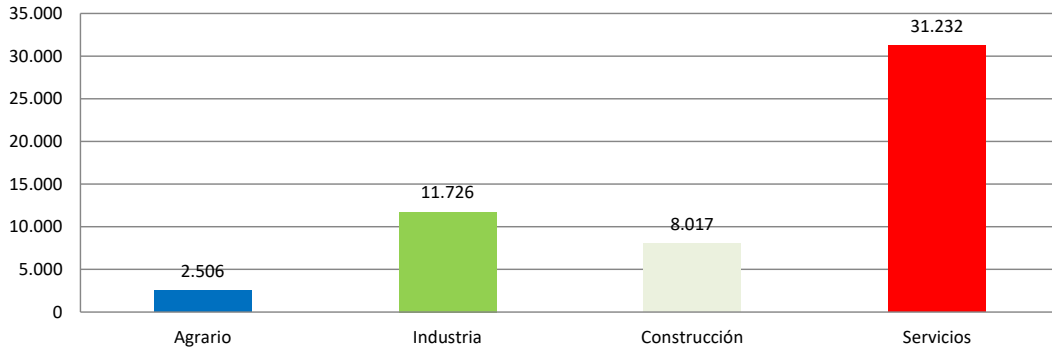
Periodo: agosto 2024 - julio 2025 (12 meses)

Por fecha de baja médica

Accidentes con baja en jornada de trabajo

En el periodo considerado, en la Comunitat Valenciana se registraron un total de 53.481 accidentes con baja en jornada de trabajo, con un aumento de 348 casos en relación con el mismo periodo del año anterior y que representa un incremento del 0,65%.

En lo que respecta a los sectores, la distribución del total de los accidentes es la siguiente: el sector Agrario con 2.506 casos representa un 4,7%, la Industria con 11.726 casos representa un 21,9%, la Construcción con 8.017 casos representa un 15% y los Servicios con 31.232 casos representa un 58,4%.



El índice de incidencia del total de accidentes con baja en jornada de trabajo fue de 2.527,8 casos por cada cien mil trabajadores expuestos, con una reducción del 1,8%.

Por sectores, el índice de incidencia se distribuye de la siguiente manera: el Agrario es 5.012,6; la Industria es 3.859,7; la Construcción es 5.199,0 y el de Servicios es 1.942,6.

Población expuesta al riesgo

En el periodo considerado, la población expuesta al riesgo fue de 2.115.710 trabajadores, un 2,5% más que en el mismo periodo interanual anterior.

Accidentes graves

Los accidentes graves fueron 361 casos, con una disminución de 11 casos que representa una reducción del 3,0%.

El índice de incidencia de los accidentes graves fue de 17,1 casos por cada cien mil trabajadores expuestos, con una reducción del 5,3%.

Por sectores, en los accidentes graves, el índice de incidencia se distribuye de la siguiente manera por cada cien mil trabajadores: el sector Agrario es 38,0; la Industria es 25,0; la Construcción es 64,2 y los Servicios es 10,4.

Accidentes mortales

Los accidentes mortales fueron 87 casos, con un aumento de 20 casos que representa un incremento del 29,9%.

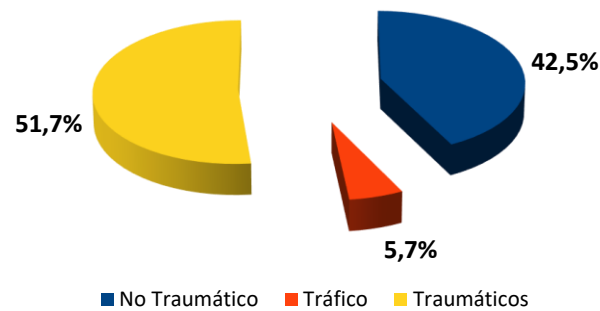
El índice de incidencia de los accidentes mortales fue de 4,1 casos por cada cien mil trabajadores expuestos, con un incremento del 26,7%.

Por sectores, en los accidentes mortales, el índice de incidencia se distribuye de la siguiente manera por cada cien mil trabajadores: el sector Agrario es 14,0; la Industria es 6,9; la Construcción es 12,3 y los Servicios es 2,5.

La sección de Transporte y almacenamiento con 20 casos (23,0%), ocupa el primer lugar; la sección de Construcción con 19 casos (21,8%), ocupa el segundo lugar y la sección de Industria manufacturera con 17 casos (19,5%), ocupa el tercer lugar.

Estas 3 secciones económicas representan el 64,3% del total de los casos.

De los 87 casos registrados, 37, es decir, el 42,5% de los casos, fueron patologías no traumáticas (accidentes cardiovasculares), 5 casos, es decir, el 5,7% fueron accidentes asociados al tráfico y el resto, es decir, 45 casos, fueron accidentes traumáticos y representan el 51,7%.



De los accidentes traumáticos, 13 casos (28,9%) fueron FORMAS 30-39 (Aplastamiento sobre o contra un objeto inmóvil), 13 casos (28,9%) fueron FORMAS 40-49 (Choque o golpe contra objeto en movimiento, colisión), 9 casos (20,0%) fueron FORMAS 60-69 (Quedar atrapado, ser aplastado, sufrir amputación), 7 casos (15,6%) fueron FORMAS 20-29 (Ahogamiento, quedar sepultado, quedar envuelto), 2 casos (4,4%) fueron FORMAS 10 (Contacto eléctrico, fuego, temperatura o sustancias peligrosas) y 1 caso (2,2%) fue FORMAS 00 (Ninguna información).

En cuanto a la evolución del total de accidentes mortales en jornada de trabajo según su clasificación con respecto al periodo interanual anterior, los accidentes no traumáticos han experimentado un aumento de 13 casos (54,2%), los accidentes asociados al tráfico han experimentado una disminución de 9 casos (-64,3%) y los accidentes traumáticos han experimentado un aumento de 16 casos (55,2%).

INFORME RESUMEN DE ACCIDENTES CON BAJA EN JORNADA DE TRABAJO

Provincia de Alicante

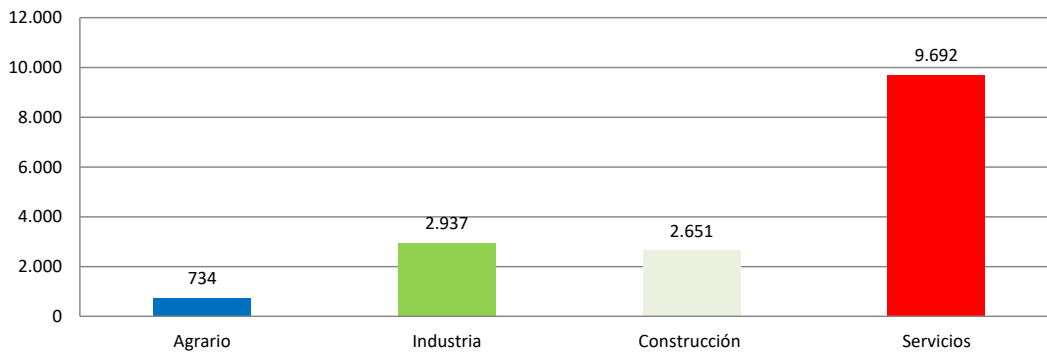
Periodo: agosto 2024 - julio 2025 (12 meses)

Por fecha de baja médica

Accidentes con baja en jornada de trabajo

En el periodo considerado, en la provincia de Alicante se registraron un total de 16.014 accidentes con baja en jornada de trabajo, con una disminución de 554 casos en relación con el mismo periodo del año anterior y que representa una reducción del 3,3%.

En lo que respecta a los sectores, la distribución del total de los accidentes es la siguiente: el sector Agrario con 734 casos representa un 4,6%, la Industria con 2.937 casos representa un 18,3%, la Construcción con 2.651 casos representa un 16,6% y los Servicios con 9.692 casos representa un 60,5%.



El índice de incidencia del total de accidentes con baja en jornada de trabajo fue de 2.190,5 casos por cada cien mil trabajadores expuestos, con una reducción del 5,6%.

Por sectores, el índice de incidencia se distribuye de la siguiente manera: el Agrario es 4.421,2; la Industria es 3.245,6; la Construcción es 4.426,5 y el de Servicios es 1.718,2.

Población expuesta al riesgo

En el periodo considerado, la población expuesta al riesgo fue de 731.076 trabajadores, un 2,4% más que en el mismo periodo interanual anterior.

Accidentes graves

Los accidentes graves fueron 102 casos, con una disminución de 17 casos que representan una reducción del 14,3%.

El índice de incidencia de los accidentes graves fue de 14,0 casos por cada cien mil trabajadores expuestos, con una reducción del 16,3%.

Por sectores, en los accidentes graves, el índice de incidencia se distribuye de la siguiente manera por cada cien mil trabajadores: el sector Agrario es 24,1; Industria es 25,4; la Construcción es 41,7 y los Servicios es 8,9.

Accidentes mortales

Los accidentes mortales fueron 15 casos, con una disminución de 14 casos que representa una reducción del 48,3%.

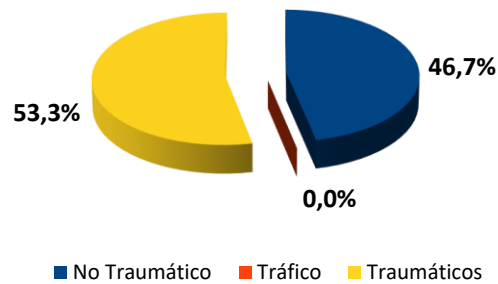
El índice de incidencia de los accidentes mortales fue de 2,1 casos por cada cien mil trabajadores expuestos, con una reducción del 49,5%.

Por sectores, en los accidentes mortales, el índice de incidencia se distribuye de la siguiente manera por cada cien mil trabajadores: el sector Agrario es nulo; Industria es 4,4; la Construcción es 6,7 y los Servicios es 1,2.

La sección de Transporte y almacenamiento con 5 casos (33,3%), ocupa el primer lugar; las secciones de Industria manufacturera y Construcción con 4 casos (26,7%) cada una, ocupan el segundo lugar y las secciones de Hostelería y Información y comunicaciones con 1 caso (6,7%) cada una, ocupan el tercer lugar.

Estas 5 secciones económicas representan el 100,0% del total de los casos.

De los 15 casos registrados, 7, es decir, el 46,7% de los casos, fueron patologías no traumáticas (accidentes cardiovasculares), hubo 0 casos de accidentes asociados al tráfico (0,0%) y el resto, es decir, 8 casos, fueron accidentes traumáticos y representan el 53,3%.



De éstos últimos, 4 casos (50,0%) fueron FORMAS 40-49 (Choque o golpe contra objeto en movimiento, colisión), 2 casos (25,0%) fueron FORMAS 30-39 (Choque o golpe contra objeto en movimiento, colisión), 1 caso (12,5%) fue FORMAS 20-29 (Ahogamiento, quedar sepultado, quedar envuelto) y 1 caso (12,5%) fue FORMAS 60-69 (Quedar atrapado, ser aplastado, sufrir amputación).

En cuanto a la evolución del total de accidentes mortales en jornada de trabajo según su clasificación con respecto al periodo interanual anterior, los accidentes no traumáticos han experimentado un descenso de 3 casos (-30%), los accidentes traumáticos asociados al tráfico han experimentado una disminución de 7 casos (-100%), y el resto de traumáticos han experimentado un descenso de 4 casos (-33,3%).

INFORME RESUMEN DE ACCIDENTES CON BAJA EN JORNADA DE TRABAJO

Provincia de Castellón

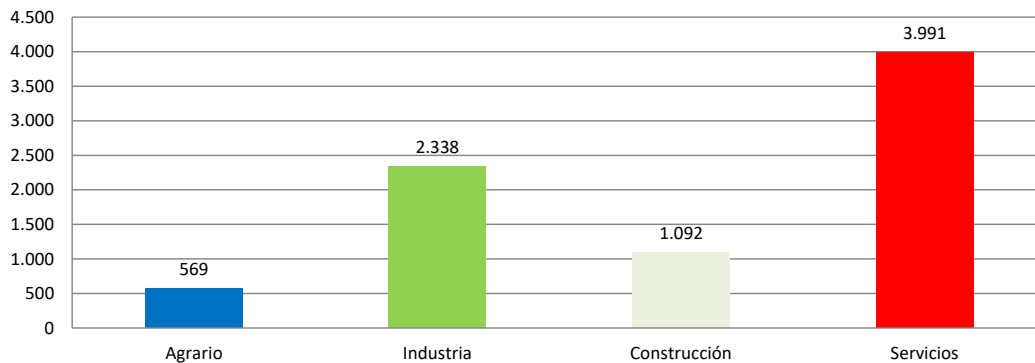
Periodo: agosto 2024 - julio 2025 (12 meses)

Por fecha de baja médica

Accidentes con baja en jornada de trabajo

En el periodo considerado, en la provincia de Castellón se registraron un total de 7.990 accidentes con baja en jornada de trabajo, con un aumento de 206 casos en relación con el mismo periodo del año anterior y que representa un incremento del 2,7%.

En lo que respecta a los sectores, la distribución del total de los accidentes es la siguiente: el sector Agrario con 569 casos representa un 7,1%, la Industria con 2.338 casos representa un 29,3%, la Construcción con 1092 casos representa un 13,7% y los Servicios con 3.991 casos representan un 49,9%.



El índice de incidencia del total de accidentes con baja en jornada de trabajo fue de 3.205,5 casos por cada cien mil trabajadores expuestos, con un incremento del 1,2%.

Por sectores, el índice de incidencia se distribuye de la siguiente manera: el Agrario es 5.938,8; la Industria es 4.752,9; la Construcción es 5.902,7 y el de Servicios es 2.320,6.

Población expuesta al riesgo

En el periodo considerado, la población expuesta al riesgo fue de 249.257 trabajadores, un 1,5% más que en el mismo periodo interanual anterior.

Accidentes graves

Los accidentes graves fueron 28 casos, con una disminución de 13 casos que representan una reducción del 31,7%.

El índice de incidencia de los accidentes graves fue de 11,2 casos por cada cien mil trabajadores expuestos, con una reducción del 32,70%.

Por sectores, en los accidentes graves, el índice de incidencia se distribuye de la siguiente manera por cada cien mil trabajadores: el sector Agrario es 41,8; Industria es 8,1; la Construcción es 54,1 y los Servicios es 5,8.

Accidentes mortales

Los accidentes mortales fueron 7 casos, con un aumento de 2 casos que representa un incremento del 40,0%.

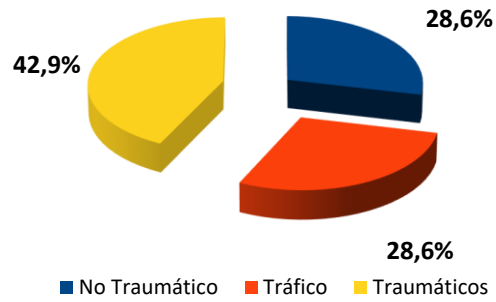
El índice de incidencia de los accidentes mortales fue de 2,8 casos por cada cien mil trabajadores expuestos, con un incremento del 38,0%.

Por sectores, en los accidentes mortales, el índice de incidencia se distribuye de la siguiente manera por cada cien mil trabajadores: el sector Agrario es nulo; Industria es 6,1; la Construcción es 10,8 y los Servicios es 1,2.

La sección de Industria manufacturera con 3 casos (42,9%), ocupa el primer lugar y las secciones de Construcción y de Transporte y almacenamiento con 2 casos (28,6%) cada una, ocupan el segundo lugar.

Estas 3 secciones económicas representan el 100,0% del total de los casos.

De los 7 casos registrados, 2 caso (28,6%) fue patología no traumática, 2 casos (28,6%) fueron accidentes asociados al tráfico y 3 caso fue accidente traumático y representa el 42,9%.



De éstos últimos, 1 caso (33,3%) fue FORMAS 20-29 (Ahogamiento, quedar sepultado, quedar envuelto), 1 caso (33,3%) fue FORMAS 30-39 (Choque o golpe contra objeto en movimiento, colisión) y 1 caso (33,3%) fue FORMAS 60-69 (Quedar atrapado, ser aplastado, sufrir amputación).

En cuanto a la evolución del total de accidentes mortales en jornada de trabajo con respecto al periodo interanual anterior, los accidentes no traumáticos han experimentado un aumento de 1 caso (100%), los accidentes traumáticos asociados al tráfico han experimentado una disminución de 0 casos (0%) y el resto de traumáticos han experimentado un aumento de 1 caso (50%).

INFORME RESUMEN DE ACCIDENTES CON BAJA EN JORNADA DE TRABAJO

Provincia de Valencia

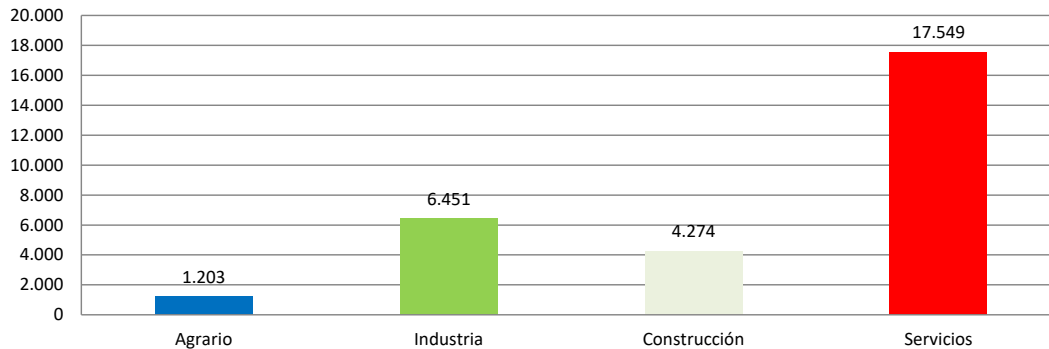
Periodo: agosto 2024 - julio 2025 (12 meses)

Por fecha de baja médica

Accidentes con baja en jornada de trabajo

En el periodo considerado, en la provincia de Valencia se registraron un total de 29.477 accidentes con baja en jornada de trabajo, con un aumento de 696 casos en relación con el mismo periodo del año anterior y que representa un incremento del 2,4%.

En lo que respecta a los sectores, la distribución del total de los accidentes es la siguiente: el sector de la Agrario con 1.203 casos representa un 4,1%, la Industria con 6.451 casos representa un 21,9%, la Construcción con 4.274 casos representa un 14,5% y los Servicios con 17.549 casos representa un 59,5%.



El índice de incidencia del total de accidentes con baja en jornada de trabajo fue de 2.596,2 casos por cada cien mil trabajadores expuestos, con una reducción del 0,4%.

Por sectores, el índice de incidencia se distribuye de la siguiente manera: el Agrario es 5.052,5; la Industria es 3.930,7; la Construcción es 5.637,4 y el de Servicios es 2.013,3.

Población expuesta al riesgo

En el periodo considerado, la población expuesta al riesgo fue de 1.135.377 trabajadores, un 2,8% más que en el mismo periodo interanual anterior.

Accidentes graves

Los accidentes graves fueron 231 casos, con un aumento de 19 casos que representa un incremento del 9,0%.

El índice de incidencia de los accidentes graves fue de 20,3 casos por cada cien mil trabajadores expuestos, con un incremento del 6,0%.

Por sectores, en los accidentes graves, el índice de incidencia se distribuye de la siguiente manera por cada cien mil trabajadores: el sector Agrario es 46,2; la Industria es 29,9; la Construcción es 84,4 y los Servicios es 12,3.

Accidentes mortales

Los accidentes mortales fueron 65 casos, con un aumento de 32 casos que representan un incremento del 97,0%.

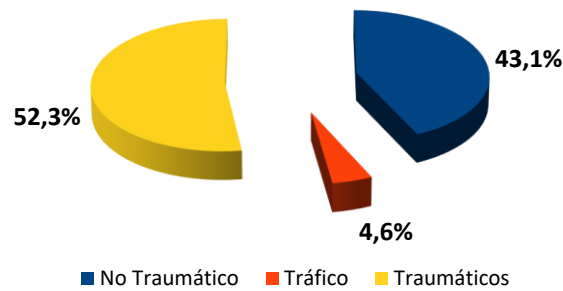
El índice de incidencia de los accidentes mortales fue de 5,7 casos por cada cien mil trabajadores expuestos, con un incremento del 91,6%.

Por sectores, en los accidentes mortales, el índice de incidencia se distribuye de la siguiente manera por cada cien mil trabajadores: el sector Agrario es 29,4; la Industria es 8,5; la Construcción es 17,2 y los Servicios es 3,6.

Las secciones de Construcción y de Transporte y almacenamiento con 13 casos (20,0%) cada una, ocupan el primer lugar; la sección de Industria manufacturera con 10 casos (15,4%), ocupa el segundo lugar y la sección de Comercio al por mayor y al por menor; reparación de vehículos de motor y motocicletas con 9 casos (13,8%), ocupa el tercer lugar.

Estas 4 secciones económicas representan el 69,2% del total de los casos.

De los 65 casos registrados, 28, es decir, el 43,1% de los casos, fueron patologías no traumáticas (accidentes cardiovasculares), 3 casos, es decir, el 4,6% fueron accidentes asociados al tráfico y el resto, es decir, 34 casos, fueron accidentes traumáticos y representan el 52,3%.



De éstos últimos, 10 casos (29,4%) fueron FORMAS 30-39 (Aplastamiento sobre o contra objeto inmóvil), 9 casos (26,5%) fueron FORMAS 40-49 (Choque o golpe contra objeto en movimiento, colisión), 7 casos (20,6%) fueron FORMAS 60-69 (Quedar atrapado, ser aplastado, sufrir amputación), 5 casos (14,7%) fueron FORMAS 20-29 (Ahogamiento, quedar sepultado, quedar envuelto), 2 casos (5,9%) fueron FORMAS 10 (Contacto eléctrico, fuego, temperatura o sustancias peligrosa) y 1 caso (2,9%) fue FORMAS 00 (Ninguna información).

En cuanto a la evolución del total de accidentes mortales en jornada de trabajo según su clasificación con respecto al periodo interanual anterior, los accidentes no traumáticos han experimentado un aumento de 15 casos (115,4%), los accidentes traumáticos asociados al tráfico han experimentado una disminución de 2 casos (-40%) y el resto de traumáticos han experimentado un aumento de 19 casos (126,7%).

**ACCIDENTES CON BAJA EN JORNADA DE TRABAJO
POR FECHA DE BAJA MÉDICA**

Cuadro 1

EVOLUCIÓN INTERANUAL: agosto 2024 - julio 2025 (12 meses)

BUENA EVOLUCIÓN	MALA EVOLUCIÓN	AUMENTO DE POBLACIÓN EXPUESTA
-----------------	----------------	-------------------------------

COMUNITAT VALENCIANA

SECTOR	TOTAL ACCIDENTES		TRABAJADORES EXPUESTOS		Indice de Incidencia x 100.000	
	▲	▲%	▲	▲%	Total	▲%
AGRARIO	2.506		49.994		5.012,60	
	-223	-8,17	-593	-1,17		-7,08
INDUSTRIA	11.726		303.803		3.859,74	
	439	3,89	3.403	1,13		2,73
CONSTRUCCIÓN	8.017		154.203		5.198,99	
	-163	-1,99	5.838	3,93		-5,70
SERVICIOS	31.232		1.607.710		1.942,64	
	295	0,95	43.158	2,76		-1,76
SIN CLASIFICAR	0		0		-	
	0	-	0	-		-
TOTAL	53.481		2.115.710		2.527,80	
	348	0,65	51.806	2,51		-1,81

SECTOR	ACCIDENTES GRAVES		TRABAJADORES EXPUESTOS		Indice de Incidencia x 100.000	
	▲	▲%	▲	▲%	Total	▲%
AGRARIO	19		49.994		38,00	
	-1	-5,00	-593	-1,17		-3,87
INDUSTRIA	76		303.803		25,02	
	-9	-10,59	3.403	1,13		-11,59
CONSTRUCCIÓN	99		154.203		64,20	
	-2	-1,98	5.838	3,93		-5,69
SERVICIOS	167		1.607.710		10,39	
	1	0,60	43.158	2,76		-2,10
SIN CLASIFICAR	0		0		-	
	0	-	0	-		-
TOTAL	361		2.115.710		17,06	
	-11	-2,96	51.806	2,51		-5,33

SECTOR	ACCIDENTES MORTALES		TRABAJADORES EXPUESTOS		Indice de Incidencia x 100.000	
	▲	▲%	▲	▲%	Total	▲%
AGRARIO	7		49.994		14,00	
	5	250,00	-593	-1,17		254,15
INDUSTRIA	21		303.803		6,91	
	10	90,91	3.403	1,13		88,77
CONSTRUCCIÓN	19		154.203		12,32	
	2	11,76	5.838	3,93		7,53
SERVICIOS	40		1.607.710		2,49	
	3	8,11	43.158	2,76		5,21
SIN CLASIFICAR	0		0		-	
	0	-	0	-		-
TOTAL	87		2.115.710		4,11	
	20	29,85	51.806	2,51		26,67

Datos de accidentes: Base de datos del sistema Delt@ y contabilizados por baja médica en el periodo considerado.

Datos Índices de Incidencia x 100.000 trabajadores expuestos.

▲ : Variación absoluta con respecto al intervalo interanual inmediato anterior

▲% : Variación relativa porcentual con respecto al intervalo interanual inmediato anterior

**ACCIDENTES CON BAJA EN JORNADA DE TRABAJO
POR FECHA DE BAJA MÉDICA**

Cuadro 2

EVOLUCIÓN INTERANUAL: agosto 2024 - julio 2025 (12 meses)

BUENA EVOLUCIÓN	MALA EVOLUCIÓN	AUMENTO DE POBLACIÓN EXPUESTA
-----------------	----------------	-------------------------------

PROVINCIA DE ALICANTE

SECTOR	TOTAL ACCIDENTES		TRABAJADORES EXPUESTOS		Indice de Incidencia x 100.000	
	▲	▲%	▲	▲%	Total	▲%
AGRARIO	734 -8	-1,08	16.602 -12	-0,07	4.421,15	-1,01
INDUSTRIA	2.937 -59	-1,97	90.493 -308	-0,34	3.245,55	-1,64
CONSTRUCCIÓN	2.651 -313	-10,56	59.889 1.832	3,15	4.426,52	-13,30
SERVICIOS	9.692 -174	-1,76	564.092 15.582	2,84	1.718,16	-4,48
SIN CLASIFICAR	0 0	-	0 0	-	-	-
TOTAL	16.014 -554	-3,34	731.076 17.094	2,39	2.190,47	-5,60

SECTOR	ACCIDENTES GRAVES		TRABAJADORES EXPUESTOS		Indice de Incidencia x 100.000	
	▲	▲%	▲	▲%	Total	▲%
AGRARIO	4 -3	-42,86	16.602 -12	-0,07	24,09	-42,82
INDUSTRIA	23 0	0,00	90.493 -308	-0,34	25,42	0,34
CONSTRUCCIÓN	25 -18	-41,86	59.889 1.832	3,15	41,74	-43,64
SERVICIOS	50 4	8,70	564.092 15.582	2,84	8,86	5,69
SIN CLASIFICAR	0 0	-	0 0	-	-	-
TOTAL	102 -17	-14,29	731.076 17.094	2,39	13,95	-16,29

SECTOR	ACCIDENTES MORTALES		TRABAJADORES EXPUESTOS		Indice de Incidencia x 100.000	
	▲	▲%	▲	▲%	Total	▲%
AGRARIO	0 -1	-100,00	16.602 -12	-0,07	0,00	-100,00
INDUSTRIA	4 -2	-33,33	90.493 -308	-0,34	4,42	-33,11
CONSTRUCCIÓN	4 -5	-55,56	59.889 1.832	3,15	6,68	-56,91
SERVICIOS	7 -6	-46,15	564.092 15.582	2,84	1,24	-47,64
SIN CLASIFICAR	0 0	-	0 0	-	-	-
TOTAL	15 -14	-48,28	731.076 17.094	2,39	2,05	-49,49

Datos de accidentes: Base de datos del sistema Delt@ y contabilizados por baja médica en el periodo considerado.

Datos Índices de Incidencia x 100.000 trabajadores expuestos.

▲ : Variación absoluta con respecto al intervalo interanual inmediato anterior

▲% : Variación relativa porcentual con respecto al intervalo interanual inmediato anterior

**ACCIDENTES CON BAJA EN JORNADA DE TRABAJO
POR FECHA DE BAJA MÉDICA**

Cuadro 3

EVOLUCIÓN INTERANUAL: agosto 2024 - julio 2025 (12 meses)

BUENA EVOLUCIÓN	MALA EVOLUCIÓN	AUMENTO DE POBLACIÓN EXPUESTA
-----------------	----------------	-------------------------------

PROVINCIA DE CASTELLÓN

SECTOR	TOTAL ACCIDENTES		TRABAJADORES EXPUESTOS		Indice de Incidencia x 100.000	
	▲	▲%	▲	▲%	Total	▲%
AGRARIO	569	-12,60	9.581	-0,97	5.938,84	-11,74
INDUSTRIA	2.338	7,20	49.191	1,09	4.752,90	6,04
CONSTRUCCIÓN	1.092	1,77	18.500	3,86	5.902,70	-2,01
SERVICIOS	3.991	2,89	171.985	1,47	2.320,55	1,40
SIN CLASIFICAR	0	-	0	-	-	-
TOTAL	7.990	2,65	249.257	1,47	3.205,53	1,16

SECTOR	ACCIDENTES GRAVES		TRABAJADORES EXPUESTOS		Indice de Incidencia x 100.000	
	▲	▲%	▲	▲%	Total	▲%
AGRARIO	4	-	9.581	-0,97	41,75	-
INDUSTRIA	4	-69,23	49.191	1,09	8,13	-69,56
CONSTRUCCIÓN	10	-9,09	18.500	3,86	54,05	-12,47
SERVICIOS	10	-41,18	171.985	1,47	5,81	-42,03
SIN CLASIFICAR	0	-	0	-	-	-
TOTAL	28	-31,71	249.257	1,47	11,23	-32,70

SECTOR	ACCIDENTES MORTALES		TRABAJADORES EXPUESTOS		Indice de Incidencia x 100.000	
	▲	▲%	▲	▲%	Total	▲%
AGRARIO	0	-	9.581	-0,97	0,00	-
INDUSTRIA	3	200,00	49.191	1,09	6,10	196,76
CONSTRUCCIÓN	2	100,00	18.500	3,86	10,81	92,57
SERVICIOS	2	-33,33	171.985	1,47	1,16	-34,30
SIN CLASIFICAR	0	-	0	-	-	-
TOTAL	7	40,00	249.257	1,47	2,81	37,97

Datos de accidentes: Base de datos del sistema Delt@ y contabilizados por baja médica en el periodo considerado.

Datos Índices de Incidencia x 100.000 trabajadores expuestos.

▲ : Variación absoluta con respecto al intervalo interanual inmediato anterior

▲% : Variación relativa porcentual con respecto al intervalo interanual inmediato anterior

**ACCIDENTES CON BAJA EN JORNADA DE TRABAJO
POR FECHA DE BAJA MÉDICA**

Cuadro 4

EVOLUCIÓN INTERANUAL: agosto 2024 - julio 2025 (12 meses)

BUENA EVOLUCIÓN	MALA EVOLUCIÓN	AUMENTO DE POBLACIÓN EXPUESTA
-----------------	----------------	-------------------------------

PROVINCIA DE VALENCIA

SECTOR	TOTAL ACCIDENTES		TRABAJADORES EXPUESTOS		Indice de Incidencia x 100.000	
	▲	▲%	▲	▲%	Total	▲%
AGRARIO	1.203		23.810		5.052,50	
	-133	-9,96	-488	-2,01		-8,11
INDUSTRIA	6.451		164.119		3.930,68	
	341	5,58	3.179	1,98		3,54
CONSTRUCCIÓN	4.274		75.815		5.637,41	
	131	3,16	3.320	4,58		-1,36
SERVICIOS	17.549		871.633		2.013,35	
	357	2,08	25.091	2,96		-0,86
SIN CLASIFICAR	0		0		-	
	0	-	0	-		-
TOTAL	29.477		1.135.377		2.596,23	
	696	2,42	31.103	2,82		-0,39

SECTOR	ACCIDENTES GRAVES		TRABAJADORES EXPUESTOS		Indice de Incidencia x 100.000	
	▲	▲%	▲	▲%	Total	▲%
AGRARIO	11		23.810		46,20	
	-2	-15,38	-488	-2,01		-13,65
INDUSTRIA	49		164.119		29,86	
	0	0,00	3.179	1,98		-1,94
CONSTRUCCIÓN	64		75.815		84,42	
	17	36,17	3.320	4,58		30,21
SERVICIOS	107		871.633		12,28	
	4	3,88	25.091	2,96		0,89
SIN CLASIFICAR	0		0		-	
	0	-	0	-		-
TOTAL	231		1.135.377		20,35	
	19	8,96	31.103	2,82		5,98

SECTOR	ACCIDENTES MORTALES		TRABAJADORES EXPUESTOS		Indice de Incidencia x 100.000	
	▲	▲%	▲	▲%	Total	▲%
AGRARIO	7		23.810		29,40	
	6	600,00	-488	-2,01		614,34
INDUSTRIA	14		164.119		8,53	
	10	250,00	3.179	1,98		243,22
CONSTRUCCIÓN	13		75.815		17,15	
	6	85,71	3.320	4,58		77,58
SERVICIOS	31		871.633		3,56	
	10	47,62	25.091	2,96		43,37
SIN CLASIFICAR	0		0		-	
	0	-	0	-		-
TOTAL	65		1.135.377		5,72	
	32	96,97	31.103	2,82		91,57

Datos de accidentes: Base de datos del sistema Delt@ y contabilizados por baja médica en el periodo considerado.

Datos Índices de Incidencia x 100.000 trabajadores expuestos.

▲ : Variación absoluta con respecto al intervalo interanual inmediato anterior

▲% : Variación relativa porcentual con respecto al intervalo interanual inmediato anterior

TOTAL DE ACCIDENTES CON BAJA EN JORNADA DE TRABAJO POR SECCIONES DEL CNAE-2009. EN LA COMUNITAT VALENCIANA Y SUS PROVINCIAS

Datos contabilizados según fecha de baja médica, correspondientes al periodo Interanual: agosto 2024 - julio 2025

Cuadro 5

SECCIONES CNAE-2009		TOTAL DE ACCIDENTES EN JORNADA DE TRABAJO								CNAE-2009
		Provincia de Alicante		Provincia de Castellón		Provincia de Valencia		Comunitat Valenciana		
		Total	%	Total	%	Total	%	Total	%	
Sección A	AGRICULTURA, GANADERÍA, SILVICULTURA Y PESCA	734	4,6	569	7,1	1.203	4,1	2.506	4,7	Sección A
Sección B	INDUSTRIAS EXTRACTIVAS	31	0,2	11	0,1	24	0,1	66	0,1	Sección B
Sección C	INDUSTRIA MANUFACTURERA	2.543	15,9	2.179	27,3	5.768	19,6	10.490	19,6	Sección C
Sección D	SUMINISTRO DE ENERGIA ELECTRICA, GAS, VAPOR Y AIRE ACONDICIONADO	10	0,1	10	0,1	37	0,1	57	0,1	Sección D
Sección E	SUMINISTRO DE AGUA, ACTIVIDADES DE SANEAMIENTO, GESTIÓN DE RESIDUOS Y DESCONTAMINACIÓN	353	2,2	138	1,7	622	2,1	1.113	2,1	Sección E
Sección F	CONSTRUCCIÓN	2.651	16,6	1.092	13,7	4.274	14,5	8.017	15,0	Sección F
Sección G	COMERCIO AL POR MAYOR Y AL POR MENOR; REPARACIÓN DE VEHÍCULOS DE MOTOR Y MOTOCICLETAS	2.421	15,1	1.081	13,5	4.600	15,6	8.102	15,1	Sección G
Sección H	TRANSPORTE Y ALMACENAMIENTO	1.342	8,4	490	6,1	2.484	8,4	4.316	8,1	Sección H
Sección I	HOSTELERÍA	1.999	12,5	559	7,0	2.107	7,1	4.665	8,7	Sección I
Sección J	INFORMACIÓN Y COMUNICACIONES	91	0,6	42	0,5	180	0,6	313	0,6	Sección J
Sección K	ACTIVIDADES FINANCIERAS Y DE SEGUROS	19	0,1	9	0,1	51	0,2	79	0,1	Sección K
Sección L	ACTIVIDADES INMOBILIARIAS	36	0,2	12	0,2	68	0,2	116	0,2	Sección L
Sección M	ACTIVIDADES PROFESIONALES, CIENTÍFICAS Y TÉCNICAS	167	1,0	72	0,9	336	1,1	575	1,1	Sección M
Sección N	ACTIVIDADES ADMINISTRATIVAS Y SERVICIOS AUXILIARES	1.352	8,4	620	7,8	3.585	12,2	5.557	10,4	Sección N
Sección O	ADMINISTRACIÓN PÚBLICA Y DEFENSA; SEGURIDAD SOCIAL OBLIGATORIA	557	3,5	370	4,6	977	3,3	1.904	3,6	Sección O
Sección P	EDUCACIÓN	219	1,4	67	0,8	339	1,2	625	1,2	Sección P
Sección Q	ACTIVIDADES SANITARIAS Y DE SERVICIOS SOCIALES	852	5,3	363	4,5	1.775	6,0	2.990	5,6	Sección Q
Sección R	ACTIVIDADES ARTÍSTICAS, RECREATIVAS Y DE ENTRETENIMIENTO	360	2,2	183	2,3	596	2,0	1.139	2,1	Sección R
Sección S	OTROS SERVICIOS	209	1,3	101	1,3	365	1,2	675	1,3	Sección S
Sección T	ACTIVIDADES DE LOS HOGARES COMO EMPLEADORES Y COMO PRODUCTORES DE BIENES Y SERVICIOS PARA USO PROPIO	68	0,4	22	0,3	83	0,3	173	0,3	Sección T
Sección U	ACTIVIDADES DE ORGANIZACIONES Y ORGANISMOS EXTRATERRITORIALES	0	0,0	0	0,0	3	0,0	3	0,0	Sección U
	OTROS SIN CLASIFICAR	0	0,0	0	0,0	0	0,0	0	0,0	
TOTAL		16.014	100,0	7.990	100,0	29.477	100,0	53.481	100,0	

TOTAL DE ACCIDENTES CON BAJA EN JORNADA DE TRABAJO POR SECCIONES Y DIVISIONES, EN LA COMUNITAT VALENCIANA Y SUS PROVINCIAS

Cuadro 6

Datos contabilizados según fecha de baja médica, correspondientes al periodo Interanual: agosto 2024 - julio 2025

SECCIONES Y DIVISIONES CNAE-2009		TOTAL DE ACCIDENTES EN JORNADA DE TRABAJO								
		Provincia de Alicante		Provincia de Castellón		Provincia de Valencia		Comunitat Valenciana		CNAE-2009
		Total	%	Total	%	Total	%	Total	%	
Sección A	AGRICULTURA, GANADERÍA, SILVICULTURA Y PESCA	734	4,58	569	7,12	1203	4,08	2506	4,69	Sección A
01	Agricultura, ganadería, caza y servicios relacionados con las mismas	643	4,02	503	6,30	1136	3,85	2282	4,27	01
02	Silvicultura y explotación forestal	35	0,22	40	0,50	56	0,19	131	0,24	02
03	Pesca y acuicultura	56	0,35	26	0,33	11	0,04	93	0,17	03
Sección B	INDUSTRIAS EXTRACTIVAS	31	0,19	11	0,14	24	0,08	66	0,12	Sección B
05	Extracción de antracita, hulla y lignito	0	0,00	0	0,00	0	0,00	0	0,00	05
06	Extracción de crudo de petróleo y gas natural	0	0,00	0	0,00	0	0,00	0	0,00	06
07	Extracción de minerales metálicos	0	0,00	0	0,00	0	0,00	0	0,00	07
08	Otras industrias extractivas	31	0,19	11	0,14	23	0,08	65	0,12	08
09	Actividades de apoyo a las industrias extractivas	0	0,00	0	0,00	1	0,00	1	0,00	09
Sección C	INDUSTRIA MANUFACTURERA	2543	15,88	2179	27,27	5768	19,57	10490	19,61	Sección C
10	Industria de la alimentación	379	2,37	133	1,66	1383	4,69	1895	3,54	10
11	Fabricación de bebidas	7	0,04	18	0,23	73	0,25	98	0,18	11
12	Industria del tabaco	0	0,00	0	0,00	0	0,00	0	0,00	12
13	Industria textil	230	1,44	12	0,15	152	0,52	394	0,74	13
14	Confección de prendas de vestir	3	0,02	4	0,05	22	0,07	29	0,05	14
15	Industria del cuero y del calzado	206	1,29	8	0,10	18	0,06	232	0,43	15
16	Industria de la madera y del corcho, excepto muebles; cestería y espartería	99	0,62	116	1,45	297	1,01	512	0,96	16
17	Industria del papel	88	0,55	32	0,40	118	0,40	238	0,45	17
18	Artes gráficas y reproducción de soportes grabados	32	0,20	7	0,09	114	0,39	153	0,29	18
19	Coquerías y refino de petróleo	0	0,00	0	0,00	0	0,00	0	0,00	19
20	Industria química	92	0,57	114	1,43	369	1,25	575	1,08	20
21	Fabricación de productos farmacéuticos	9	0,06	1	0,01	17	0,06	27	0,05	21
22	Fabricación de productos de caucho y plásticos	409	2,55	27	0,34	330	1,12	766	1,43	22
23	Fabricación de otros productos minerales no metálicos	161	1,01	976	12,22	255	0,87	1392	2,60	23
24	Metalurgia; fabricación de productos de hierro, acero y ferroaleaciones	72	0,45	34	0,43	140	0,47	246	0,46	24
25	Fabricación de productos metálicos, excepto maquinaria y equipo	352	2,20	154	1,93	931	3,16	1437	2,69	25
26	Fabricación de productos informáticos, electrónicos y ópticos	1	0,01	16	0,20	18	0,06	35	0,07	26
27	Fabricación de material y equipo eléctrico	18	0,11	27	0,34	51	0,17	96	0,18	27
28	Fabricación de maquinaria y equipo n.c.o.p.	103	0,64	168	2,10	420	1,42	691	1,29	28
29	Fabricación de vehículos de motor, remolques y semirremolques	25	0,16	49	0,61	268	0,91	342	0,64	29
30	Fabricación de otro material de transporte	19	0,12	16	0,20	128	0,43	163	0,30	30
31	Fabricación de muebles	78	0,49	79	0,99	277	0,94	434	0,81	31
32	Otras industrias manufactureras	50	0,31	71	0,89	76	0,26	197	0,37	32
33	Reparación e instalación de maquinaria y equipo	110	0,69	117	1,46	311	1,06	538	1,01	33
Sección D	SUMINISTRO DE ENERGÍA ELÉCTRICA, GAS, VAPOR Y AIRE ACONDICIONADO	10	0,06	10	0,13	37	0,13	57	0,11	Sección D
35	Suministro de energía eléctrica, gas, vapor y aire acondicionado	10	0,06	10	0,13	37	0,13	57	0,11	35
Sección E	SUMINISTRO DE AGUA, ACTIVIDADES DE SANEAMIENTO, GESTIÓN DE RESIDUOS Y DESCONTAMINACIÓN	353	2,20	138	1,73	622	2,11	1113	2,08	Sección E
36	Captación, depuración y distribución de agua	47	0,29	23	0,29	88	0,30	158	0,30	36
37	Recogida y tratamiento de aguas residuales	10	0,06	15	0,19	29	0,10	54	0,10	37
38	Recogida, tratamiento y eliminación de residuos; valorización	294	1,84	98	1,23	496	1,68	888	1,66	38
39	Actividades de descontaminación y otros servicios de gestión de residuos	2	0,01	2	0,03	9	0,03	13	0,02	39
Sección F	CONSTRUCCIÓN	2651	16,55	1092	13,67	4274	14,50	8017	14,99	Sección F
41	Construcción de edificios	1060	6,62	536	6,71	1739	5,90	3335	6,24	41
42	Ingeniería civil	85	0,53	57	0,71	229	0,78	371	0,69	42
43	Actividades de construcción especializada	1506	9,40	499	6,25	2306	7,82	4311	8,06	43
Sección G	COMERCIO AL POR MAYOR Y AL POR MENOR; REPARACIÓN DE VEHÍCULOS DE MOTOR Y MOTOCICLETAS	2421	15,12	1081	13,53	4600	15,61	8102	15,15	Sección G
45	Venta y reparación de vehículos de motor y motocicletas	362	2,26	165	2,07	633	2,15	1160	2,17	45
46	Comercio al por mayor e intermediarios del comercio, excepto de vehículos de motor y motocicletas	826	5,16	588	7,36	2213	7,51	3627	6,78	46
47	Comercio al por menor, excepto de vehículos de motor y motocicletas	1233	7,70	328	4,11	1754	5,95	3315	6,20	47
Sección H	TRANSPORTE Y ALMACENAMIENTO	1342	8,38	490	6,13	2484	8,43	4316	8,07	Sección H
49	Transporte terrestre y por tubería	730	4,56	326	4,08	1484	5,03	2540	4,75	49
50	Transporte marítimo y por vías navegables interiores	60	0,37	8	0,10	42	0,14	110	0,21	50
51	Transporte aéreo	18	0,11	2	0,03	17	0,06	37	0,07	51
52	Almacenamiento y actividades anexas al transporte	227	1,42	87	1,09	585	1,98	899	1,68	52
53	Actividades postales y de correos	307	1,92	67	0,84	356	1,21	730	1,36	53
Sección I	HOSTELERÍA	1999	12,48	559	7,00	2107	7,15	4665	8,72	Sección I
55	Servicios de alojamiento	637	3,98	195	2,44	293	0,99	1125	2,10	55
56	Servicios de comidas y bebidas	1362	8,51	364	4,56	1814	6,15	3540	6,62	56

SECCIONES Y DIVISIONES CNAE-2009		TOTAL DE ACCIDENTES EN JORNADA DE TRABAJO								
		Provincia de Alicante		Provincia de Castellón		Provincia de Valencia		Comunitat Valenciana		CNAE-2009
		Total	%	Total	%	Total	%	Total	%	
Sección J	INFORMACIÓN Y COMUNICACIONES	91	0,57	42	0,53	180	0,61	313	0,59	Sección J
58	Edición	1	0,01	0	0,00	6	0,02	7	0,01	58
59	Actividades cinematográficas, de vídeo y de televisión, grabación de sonido y edición musical	5	0,03	5	0,06	15	0,05	25	0,05	59
60	Actividades de programación y emisión de radio y televisión	6	0,04	4	0,05	24	0,08	34	0,06	60
61	Telecomunicaciones	61	0,38	24	0,30	64	0,22	149	0,28	61
62	Programación, consultoría y otras actividades relacionadas con la informática	13	0,08	8	0,10	43	0,15	64	0,12	62
63	Servicios de información	5	0,03	1	0,01	28	0,09	34	0,06	63
Sección K	ACTIVIDADES FINANCIERAS Y DE SEGUROS	19	0,12	9	0,11	51	0,17	79	0,15	Sección K
64	Servicios financieros, excepto seguros y fondos de pensiones	9	0,06	4	0,05	28	0,09	41	0,08	64
65	Seguros, reaseguros y fondos de pensiones, excepto Seguridad Social obligatoria	4	0,02	0	0,00	6	0,02	10	0,02	65
66	Actividades auxiliares a los servicios financieros y a los seguros	6	0,04	5	0,06	17	0,06	28	0,05	66
Sección L	ACTIVIDADES INMOBILIARIAS	36	0,22	12	0,15	68	0,23	116	0,22	Sección L
68	Actividades inmobiliarias	36	0,22	12	0,15	68	0,23	116	0,22	68
Sección M	ACTIVIDADES PROFESIONALES, CIENTÍFICAS Y TÉCNICAS	167	1,04	72	0,90	336	1,14	575	1,08	Sección M
69	Actividades jurídicas y de contabilidad	19	0,12	12	0,15	33	0,11	64	0,12	69
70	Actividades de las sedes centrales; actividades de consultoría de gestión empresarial	11	0,07	3	0,04	18	0,06	32	0,06	70
71	Servicios técnicos de arquitectura e ingeniería; ensayos y análisis técnicos	43	0,27	32	0,40	151	0,51	226	0,42	71
72	Investigación y desarrollo	8	0,05	3	0,04	24	0,08	35	0,07	72
73	Publicidad y estudios de mercado	17	0,11	5	0,06	18	0,06	40	0,07	73
74	Otras actividades profesionales, científicas y técnicas	51	0,32	11	0,14	67	0,23	129	0,24	74
75	Actividades veterinarias	18	0,11	6	0,08	25	0,08	49	0,09	75
Sección N	ACTIVIDADES ADMINISTRATIVAS Y SERVICIOS AUXILIARES	1352	8,44	620	7,76	3585	12,16	5557	10,39	Sección N
77	Actividades de alquiler	77	0,48	22	0,28	156	0,53	255	0,48	77
78	Actividades relacionadas con el empleo	301	1,88	281	3,52	1445	4,90	2027	3,79	78
79	Actividades de agencias de viajes, operadores turísticos, servicios de reservas y otros relacionados	7	0,04	0	0,00	11	0,04	18	0,03	79
80	Actividades de seguridad e investigación	122	0,76	28	0,35	282	0,96	432	0,81	80
81	Servicios a edificios y actividades de jardinería	728	4,55	252	3,15	1360	4,61	2340	4,38	81
82	Actividades administrativas de oficina y otras actividades auxiliares a las empresas	117	0,73	37	0,46	331	1,12	485	0,91	82
Sección O	ADMINISTRACIÓN PÚBLICA Y DEFENSA; SEGURIDAD SOCIAL OBLIGATORIA	557	3,48	370	4,63	977	3,31	1904	3,56	Sección O
84	Administración Pública y defensa; Seguridad Social obligatoria	557	3,48	370	4,63	977	3,31	1904	3,56	84
Sección P	EDUCACIÓN	219	1,37	67	0,84	339	1,15	625	1,17	Sección P
85	Educación	219	1,37	67	0,84	339	1,15	625	1,17	85
Sección Q	ACTIVIDADES SANITARIAS Y DE SERVICIOS SOCIALES	852	5,32	363	4,54	1775	6,02	2990	5,59	Sección Q
86	Actividades sanitarias	399	2,49	139	1,74	720	2,44	1258	2,35	86
87	Asistencia en establecimientos residenciales	315	1,97	161	2,02	724	2,46	1200	2,24	87
88	Actividades de servicios sociales sin alojamiento	138	0,86	63	0,79	331	1,12	532	0,99	88
Sección R	ACTIVIDADES ARTÍSTICAS, RECREATIVAS Y DE ENTRETENIMIENTO	360	2,25	183	2,29	596	2,02	1139	2,13	Sección R
90	Actividades de creación, artísticas y espectáculos	17	0,11	9	0,11	68	0,23	94	0,18	90
91	Actividades de bibliotecas, archivos, museos y otras actividades culturales	18	0,11	1	0,01	66	0,22	85	0,16	91
92	Actividades de juegos de azar y apuestas	30	0,19	5	0,06	38	0,13	73	0,14	92
93	Actividades deportivas, recreativas y de entretenimiento	295	1,84	168	2,10	424	1,44	887	1,66	93
Sección S	OTROS SERVICIOS	209	1,31	101	1,26	365	1,24	675	1,26	Sección S
94	Actividades asociativas	39	0,24	17	0,21	46	0,16	102	0,19	94
95	Reparación de ordenadores, efectos personales y artículos de uso doméstico	26	0,16	27	0,34	43	0,15	96	0,18	95
96	Otros servicios personales	144	0,90	57	0,71	276	0,94	477	0,89	96
Sección T	ACTIVIDADES DE LOS HOGARES COMO EMPLEADORES Y COMO PRODUCTORES DE BIENES Y SERVICIOS PARA USO PROPIO	68	0,42	22	0,28	83	0,28	173	0,32	Sección T
97	Actividades de los hogares como empleadores de personal doméstico	68	0,42	22	0,28	83	0,28	173	0,32	97
98	Actividades de los hogares como productores de bienes y servicios para uso propio	0	0,00	0	0,00	0	0,00	0	0,00	98
Sección U	ACTIVIDADES DE ORGANIZACIONES Y ORGANISMOS EXTRATERRITORIALES	0	0,00	0	0,00	3	0,01	3	0,01	Sección U
99	Actividades de organizaciones y organismos extraterritoriales	0	0,00	0	0,00	3	0,01	3	0,01	99
			0,00		0,00		0,00		0,00	
	OTROS SIN CLASIFICAR	0	0,00	0	0,00	0	0,00	0	0,00	
			0,00		0,00		0,00		0,00	
	TOTAL	16.014	100,00	7.990	100,00	29.477	100,00	53.481	100,00	

ACCIDENTES GRAVES EN JORNADA DE TRABAJO POR SECCIONES, EN LA COMUNITAT VALENCIANA Y SUS PROVINCIAS

Datos contabilizados según fecha de baja médica, correspondientes al periodo Interanual: agosto 2024 - julio 2025

Cuadro 7

SECCIONES CNAE-2009		ACCIDENTES GRAVES EN JORNADA DE TRABAJO								CNAE-2009
		Provincia de Alicante		Provincia de Castellón		Provincia de Valencia		Comunitat Valenciana		
		Total	%	Total	%	Total	%	Total	%	
Sección A	AGRICULTURA, GANADERÍA, SILVICULTURA Y PESCA	4	3,9	4	14,3	11	4,8	19	5,3	Sección A
Sección B	INDUSTRIAS EXTRACTIVAS	1	1,0	0	0,0	1	0,4	2	0,6	Sección B
Sección C	INDUSTRIA MANUFACTURERA	21	20,6	3	10,7	46	19,9	70	19,4	Sección C
Sección D	SUMINISTRO DE ENERGIA ELECTRICA, GAS, VAPOR Y AIRE ACONDICIONADO	0	0,0	1	3,6	1	0,4	2	0,6	Sección D
Sección E	SUMINISTRO DE AGUA, ACTIVIDADES DE SANEAMIENTO, GESTIÓN DE RESIDUOS Y DESCONTAMINACIÓN	1	1,0	0	0,0	1	0,4	2	0,6	Sección E
Sección F	CONSTRUCCIÓN	25	24,5	10	35,7	64	27,7	99	27,4	Sección F
Sección G	COMERCIO AL POR MAYOR Y AL POR MENOR; REPARACIÓN DE VEHÍCULOS DE MOTOR Y MOTOCICLETAS	9	8,8	6	21,4	37	16,0	52	14,4	Sección G
Sección H	TRANSPORTE Y ALMACENAMIENTO	6	5,9	2	7,1	24	10,4	32	8,9	Sección H
Sección I	HOSTELERÍA	7	6,9	1	3,6	4	1,7	12	3,3	Sección I
Sección J	INFORMACIÓN Y COMUNICACIONES	1	1,0	0	0,0	1	0,4	2	0,6	Sección J
Sección K	ACTIVIDADES FINANCIERAS Y DE SEGUROS	1	1,0	0	0,0	1	0,4	2	0,6	Sección K
Sección L	ACTIVIDADES INMOBILIARIAS	2	2,0	0	0,0	0	0,0	2	0,6	Sección L
Sección M	ACTIVIDADES PROFESIONALES, CIENTÍFICAS Y TÉCNICAS	3	2,9	0	0,0	3	1,3	6	1,7	Sección M
Sección N	ACTIVIDADES ADMINISTRATIVAS Y SERVICIOS AUXILIARES	8	7,8	0	0,0	15	6,5	23	6,4	Sección N
Sección O	ADMINISTRACIÓN PÚBLICA Y DEFENSA; SEGURIDAD SOCIAL OBLIGATORIA	2	2,0	1	3,6	7	3,0	10	2,8	Sección O
Sección P	EDUCACIÓN	5	4,9	0	0,0	0	0,0	5	1,4	Sección P
Sección Q	ACTIVIDADES SANITARIAS Y DE SERVICIOS SOCIALES	3	2,9	0	0,0	4	1,7	7	1,9	Sección Q
Sección R	ACTIVIDADES ARTÍSTICAS, RECREATIVAS Y DE ENTRETENIMIENTO	0	0,0	0	0,0	5	2,2	5	1,4	Sección R
Sección S	OTROS SERVICIOS	2	2,0	0	0,0	2	0,9	4	1,1	Sección S
Sección T	ACTIVIDADES DE LOS HOGARES COMO EMPLEADORES Y COMO PRODUCTORES DE BIENES Y SERVICIOS PARA USO PROPIO	1	1,0	0	0,0	4	1,7	5	1,4	Sección T
Sección U	ACTIVIDADES DE ORGANIZACIONES Y ORGANISMOS EXTRATERRITORIALES	0	0,0	0	0,0	0	0,0	0	0,0	Sección U
	OTROS SIN CLASIFICAR	0	0,0	0	0,0	0	0,0	0	0,0	
	TOTAL	102	100,0	28	100,0	231	100,0	361	100,0	

ACCIDENTES GRAVES EN JORNADA DE TRABAJO POR SECCIONES Y DIVISIONES. EN LA COMUNITAT VALENCIANA Y SUS PROVINCIAS

Datos contabilizados según fecha de baja médica, correspondientes al periodo Interanual: agosto 2024 - julio 2025

Cuadro 8

SECCIONES Y DIVISIONES CNAE-2009		ACCIDENTES GRAVES EN JORNADA DE TRABAJO									
		Provincia de Alicante		Provincia de Castellón		Provincia de Valencia		Comunitat Valenciana		CNAE-2009	
		Total	%	Total	%	Total	%	Total	%		
Sección A	AGRICULTURA, GANADERÍA, SILVICULTURA Y PESCA	4	3,92	4	14,29	11	4,76	19	5,26	Sección A	
01	Agricultura, ganadería, caza y servicios relacionados con las mismas	3	2,94	4	14,29	10	4,33	17	4,71	01	
02	Silvicultura y explotación forestal	0	0,00	0	0,00	1	0,43	1	0,28	02	
03	Pesca y acuicultura	1	0,98	0	0,00	0	0,00	1	0,28	03	
Sección B	INDUSTRIAS EXTRACTIVAS	1	0,98	0	0,00	1	0,43	2	0,55	Sección B	
05	Extracción de antracita, hulla y lignito	0	0,00	0	0,00	0	0,00	0	0,00	05	
06	Extracción de crudo de petróleo y gas natural	0	0,00	0	0,00	0	0,00	0	0,00	06	
07	Extracción de minerales metálicos	0	0,00	0	0,00	0	0,00	0	0,00	07	
08	Otras industrias extractivas	1	0,98	0	0,00	1	0,43	2	0,55	08	
09	Actividades de apoyo a las industrias extractivas	0	0,00	0	0,00	0	0,00	0	0,00	09	
Sección C	INDUSTRIA MANUFACTURERA	21	20,59	3	10,71	46	19,91	70	19,39	Sección C	
10	Industria de la alimentación	3	2,94	0	0,00	6	2,60	9	2,49	10	
11	Fabricación de bebidas	0	0,00	0	0,00	0	0,00	0	0,00	11	
12	Industria del tabaco	0	0,00	0	0,00	0	0,00	0	0,00	12	
13	Industria textil	2	1,96	0	0,00	2	0,87	4	1,11	13	
14	Confección de prendas de vestir	0	0,00	0	0,00	1	0,43	1	0,28	14	
15	Industria del cuero y del calzado	0	0,00	0	0,00	0	0,00	0	0,00	15	
16	Industria de la madera y del corcho, excepto muebles; cestería y espartería	3	2,94	0	0,00	4	1,73	7	1,94	16	
17	Industria del papel	1	0,98	0	0,00	0	0,00	1	0,28	17	
18	Artes gráficas y reproducción de soportes grabados	1	0,98	0	0,00	1	0,43	2	0,55	18	
19	Coquerías y refino de petróleo	0	0,00	0	0,00	0	0,00	0	0,00	19	
20	Industria química	0	0,00	0	0,00	3	1,30	3	0,83	20	
21	Fabricación de productos farmacéuticos	1	0,98	0	0,00	0	0,00	1	0,28	21	
22	Fabricación de productos de caucho y plásticos	2	1,96	0	0,00	3	1,30	5	1,39	22	
23	Fabricación de otros productos minerales no metálicos	2	1,96	2	7,14	3	1,30	7	1,94	23	
24	Metalurgia; fabricación de productos de hierro, acero y ferroaleaciones	1	0,98	0	0,00	2	0,87	3	0,83	24	
25	Fabricación de productos metálicos, excepto maquinaria y equipo	3	2,94	0	0,00	12	5,19	15	4,16	25	
26	Fabricación de productos informáticos, electrónicos y ópticos	0	0,00	0	0,00	0	0,00	0	0,00	26	
27	Fabricación de material y equipo eléctrico	1	0,98	0	0,00	0	0,00	1	0,28	27	
28	Fabricación de maquinaria y equipo n.c.o.p.	1	0,98	0	0,00	1	0,43	2	0,55	28	
29	Fabricación de vehículos de motor, remolques y semirremolques	0	0,00	0	0,00	1	0,43	1	0,28	29	
30	Fabricación de otro material de transporte	0	0,00	0	0,00	0	0,00	0	0,00	30	
31	Fabricación de muebles	0	0,00	0	0,00	3	1,30	3	0,83	31	
32	Otras industrias manufactureras	0	0,00	1	3,57	0	0,00	1	0,28	32	
33	Reparación e instalación de maquinaria y equipo	0	0,00	0	0,00	4	1,73	4	1,11	33	
Sección D	SUMINISTRO DE ENERGÍA ELÉCTRICA, GAS, VAPOR Y AIRE ACONDICIONADO	0	0,00	1	3,57	1	0,43	2	0,55	Sección D	
35	Suministro de energía eléctrica, gas, vapor y aire acondicionado	0	0,00	1	3,57	1	0,43	2	0,55	35	
Sección E	SUMINISTRO DE AGUA, ACTIVIDADES DE SANEAMIENTO, GESTIÓN DE RESIDUOS Y DESCONTAMINACIÓN	1	0,98	0	0,00	1	0,43	2	0,55	Sección E	
36	Captación, depuración y distribución de agua	1	0,98	0	0,00	0	0,00	1	0,28	36	
37	Recogida y tratamiento de aguas residuales	0	0,00	0	0,00	0	0,00	0	0,00	37	
38	Recogida, tratamiento y eliminación de residuos; valorización	0	0,00	0	0,00	1	0,43	1	0,28	38	
39	Actividades de descontaminación y otros servicios de gestión de residuos	0	0,00	0	0,00	0	0,00	0	0,00	39	
Sección F	CONSTRUCCIÓN	25	24,51	10	35,71	64	27,71	99	27,42	Sección F	
41	Construcción de edificios	14	13,73	7	25,00	22	9,52	43	11,91	41	
42	Ingeniería civil	1	0,98	1	3,57	1	0,43	3	0,83	42	
43	Actividades de construcción especializada	10	9,80	2	7,14	41	17,75	53	14,68	43	
Sección G	COMERCIO AL POR MAYOR Y AL POR MENOR; REPARACIÓN DE VEHÍCULOS DE MOTOR Y MOTOCICLETAS	9	8,82	6	21,43	37	16,02	52	14,40	Sección G	
45	Venta y reparación de vehículos de motor y motocicletas	1	0,98	0	0,00	6	2,60	7	1,94	45	
46	Comercio al por mayor e intermediarios del comercio, excepto de vehículos de motor y motocicletas	6	5,88	6	21,43	22	9,52	34	9,42	46	
47	Comercio al por menor, excepto de vehículos de motor y motocicletas	2	1,96	0	0,00	9	3,90	11	3,05	47	
Sección H	TRANSPORTE Y ALMACENAMIENTO	6	5,88	2	7,14	24	10,39	32	8,86	Sección H	
49	Transporte terrestre y por tubería	4	3,92	2	7,14	22	9,52	28	7,76	49	
50	Transporte marítimo y por vías navegables interiores	0	0,00	0	0,00	0	0,00	0	0,00	50	
51	Transporte aéreo	0	0,00	0	0,00	0	0,00	0	0,00	51	
52	Almacenamiento y actividades anexas al transporte	0	0,00	0	0,00	1	0,43	1	0,28	52	
53	Actividades postales y de correos	2	1,96	0	0,00	1	0,43	3	0,83	53	
Sección I	HOSTELERÍA	7	6,86	1	3,57	4	1,73	12	3,32	Sección I	
55	Servicios de alojamiento	1	0,98	0	0,00	0	0,00	1	0,28	55	
56	Servicios de comidas y bebidas	6	5,88	1	3,57	4	1,73	11	3,05	56	

SECCIONES Y DIVISIONES CNAE-2009		ACCIDENTES GRAVES EN JORNADA DE TRABAJO								CNAE-2009
		Provincia de Alicante		Provincia de Castellón		Provincia de Valencia		Comunitat Valenciana		
		Total	%	Total	%	Total	%	Total	%	
Sección J	INFORMACIÓN Y COMUNICACIONES	1	0,98	0	0,00	1	0,43	2	0,55	Sección J
58	Edición	0	0,00	0	0,00	0	0,00	0	0,00	58
59	Actividades cinematográficas, de vídeo y de televisión, grabación de sonido y edición musical	0	0,00	0	0,00	0	0,00	0	0,00	59
60	Actividades de programación y emisión de radio y televisión	0	0,00	0	0,00	1	0,43	1	0,28	60
61	Telecomunicaciones	1	0,98	0	0,00	0	0,00	1	0,28	61
62	Programación, consultoría y otras actividades relacionadas con la informática	0	0,00	0	0,00	0	0,00	0	0,00	62
63	Servicios de información	0	0,00	0	0,00	0	0,00	0	0,00	63
Sección K	ACTIVIDADES FINANCIERAS Y DE SEGUROS	1	0,98	0	0,00	1	0,43	2	0,55	Sección K
64	Servicios financieros, excepto seguros y fondos de pensiones	1	0,98	0	0,00	0	0,00	1	0,28	64
65	Seguros, reaseguros y fondos de pensiones, excepto Seguridad Social obligatoria	0	0,00	0	0,00	0	0,00	0	0,00	65
66	Actividades auxiliares a los servicios financieros y a los seguros	0	0,00	0	0,00	1	0,43	1	0,28	66
Sección L	ACTIVIDADES INMOBILIARIAS	2	1,96	0	0,00	0	0,00	2	0,55	Sección L
68	Actividades inmobiliarias	2	1,96	0	0,00	0	0,00	2	0,55	68
Sección M	ACTIVIDADES PROFESIONALES, CIENTÍFICAS Y TÉCNICAS	3	2,94	0	0,00	3	1,30	6	1,66	Sección M
69	Actividades jurídicas y de contabilidad	0	0,00	0	0,00	0	0,00	0	0,00	69
70	Actividades de las sedes centrales; actividades de consultoría de gestión empresarial	0	0,00	0	0,00	0	0,00	0	0,00	70
71	Servicios técnicos de arquitectura e ingeniería; ensayos y análisis técnicos	0	0,00	0	0,00	0	0,00	0	0,00	71
72	Investigación y desarrollo	0	0,00	0	0,00	2	0,87	2	0,55	72
73	Publicidad y estudios de mercado	0	0,00	0	0,00	0	0,00	0	0,00	73
74	Otras actividades profesionales, científicas y técnicas	3	2,94	0	0,00	1	0,43	4	1,11	74
75	Actividades veterinarias	0	0,00	0	0,00	0	0,00	0	0,00	75
Sección N	ACTIVIDADES ADMINISTRATIVAS Y SERVICIOS AUXILIARES	8	7,84	0	0,00	15	6,49	23	6,37	Sección N
77	Actividades de alquiler	0	0,00	0	0,00	1	0,43	1	0,28	77
78	Actividades relacionadas con el empleo	2	1,96	0	0,00	5	2,16	7	1,94	78
79	Actividades de agencias de viajes, operadores turísticos, servicios de reservas y otros relacionados	0	0,00	0	0,00	0	0,00	0	0,00	79
80	Actividades de seguridad e investigación	0	0,00	0	0,00	2	0,87	2	0,55	80
81	Servicios a edificios y actividades de jardinería	4	3,92	0	0,00	5	2,16	9	2,49	81
82	Actividades administrativas de oficina y otras actividades auxiliares a las empresas	2	1,96	0	0,00	2	0,87	4	1,11	82
Sección O	ADMINISTRACIÓN PÚBLICA Y DEFENSA; SEGURIDAD SOCIAL OBLIGATORIA	2	1,96	1	3,57	7	3,03	10	2,77	Sección O
84	Administración Pública y defensa; Seguridad Social obligatoria	2	1,96	1	3,57	7	3,03	10	2,77	84
Sección P	EDUCACIÓN	5	4,90	0	0,00	0	0,00	5	1,39	Sección P
85	Educación	5	4,90	0	0,00	0	0,00	5	1,39	85
Sección Q	ACTIVIDADES SANITARIAS Y DE SERVICIOS SOCIALES	3	2,94	0	0,00	4	1,73	7	1,94	Sección Q
86	Actividades sanitarias	0	0,00	0	0,00	0	0,00	0	0,00	86
87	Asistencia en establecimientos residenciales	2	1,96	0	0,00	4	1,73	6	1,66	87
88	Actividades de servicios sociales sin alojamiento	1	0,98	0	0,00	0	0,00	1	0,28	88
Sección R	ACTIVIDADES ARTÍSTICAS, RECREATIVAS Y DE ENTRETENIMIENTO	0	0,00	0	0,00	5	2,16	5	1,39	Sección R
90	Actividades de creación, artísticas y espectáculos	0	0,00	0	0,00	2	0,87	2	0,55	90
91	Actividades de bibliotecas, archivos, museos y otras actividades culturales	0	0,00	0	0,00	0	0,00	0	0,00	91
92	Actividades de juegos de azar y apuestas	0	0,00	0	0,00	0	0,00	0	0,00	92
93	Actividades deportivas, recreativas y de entretenimiento	0	0,00	0	0,00	3	1,30	3	0,83	93
Sección S	OTROS SERVICIOS	2	1,96	0	0,00	2	0,87	4	1,11	Sección S
94	Actividades asociativas	0	0,00	0	0,00	0	0,00	0	0,00	94
95	Reparación de ordenadores, efectos personales y artículos de uso doméstico	0	0,00	0	0,00	0	0,00	0	0,00	95
96	Otros servicios personales	2	1,96	0	0,00	2	0,87	4	1,11	96
Sección T	ACTIVIDADES DE LOS HOGARES COMO EMPLEADORES Y COMO PRODUCTORES DE BIENES Y SERVICIOS PARA USO PROPIO	1	0,98	0	0,00	4	1,73	5	1,39	Sección T
97	Actividades de los hogares como empleadores de personal doméstico	1	0,98	0	0,00	4	1,73	5	1,39	97
98	Actividades de los hogares como productores de bienes y servicios para uso propio	0	0,00	0	0,00	0	0,00	0	0,00	98
Sección U	ACTIVIDADES DE ORGANIZACIONES Y ORGANISMOS EXTRATERRITORIALES	0	0,00	0	0,00	0	0,00	0	0,00	Sección U
99	Actividades de organizaciones y organismos extraterritoriales	0	0,00	0	0,00	0	0,00	0	0,00	99
	OTROS SIN CLASIFICAR	0	0,00	0	0,00	0	0,00	0	0,00	
		0	0,00	0	0,00	0	0,00	0	0,00	
	TOTAL	102	100,00	28	100,00	231	100,00	361	100,00	

ACCIDENTES MORTALES EN JORNADA DE TRABAJO POR SECCIONES, EN LA COMUNITAT VALENCIANA Y SUS PROVINCIAS

Datos contabilizados según fecha de baja médica, correspondientes al periodo Interanual: agosto 2024 - julio 2025

Cuadro 9

SECCIONES CNAE-2009		ACCIDENTES MORTALES EN JORNADA DE TRABAJO								CNAE-2009
		Provincia de Alicante		Provincia de Castellón		Provincia de Valencia		Comunitat Valenciana		
		Total	%	Total	%	Total	%	Total	%	
Sección A	AGRICULTURA, GANADERÍA, SILVICULTURA Y PESCA	0	0,0	0	0,0	7	10,8	7	8,0	Sección A
Sección B	INDUSTRIAS EXTRACTIVAS	0	0,0	0	0,0	0	0,0	0	0,0	Sección B
Sección C	INDUSTRIA MANUFACTURERA	4	26,7	3	42,9	10	15,4	17	19,5	Sección C
Sección D	SUMINISTRO DE ENERGIA ELECTRICA, GAS, VAPOR Y AIRE ACONDICIONADO	0	0,0	0	0,0	0	0,0	0	0,0	Sección D
Sección E	SUMINISTRO DE AGUA, ACTIVIDADES DE SANEAMIENTO, GESTIÓN DE RESIDUOS Y DESCONTAMINACIÓN	0	0,0	0	0,0	4	6,2	4	4,6	Sección E
Sección F	CONSTRUCCIÓN	4	26,7	2	28,6	13	20,0	19	21,8	Sección F
Sección G	COMERCIO AL POR MAYOR Y AL POR MENOR; REPARACIÓN DE VEHÍCULOS DE MOTOR Y MOTOCICLETAS	0	0,0	0	0,0	9	13,8	9	10,3	Sección G
Sección H	TRANSPORTE Y ALMACENAMIENTO	5	33,3	2	28,6	13	20,0	20	23,0	Sección H
Sección I	HOSTELERÍA	1	6,7	0	0,0	0	0,0	1	1,1	Sección I
Sección J	INFORMACIÓN Y COMUNICACIONES	1	6,7	0	0,0	1	1,5	2	2,3	Sección J
Sección K	ACTIVIDADES FINANCIERAS Y DE SEGUROS	0	0,0	0	0,0	0	0,0	0	0,0	Sección K
Sección L	ACTIVIDADES INMOBILIARIAS	0	0,0	0	0,0	1	1,5	1	1,1	Sección L
Sección M	ACTIVIDADES PROFESIONALES, CIENTÍFICAS Y TÉCNICAS	0	0,0	0	0,0	1	1,5	1	1,1	Sección M
Sección N	ACTIVIDADES ADMINISTRATIVAS Y SERVICIOS AUXILIARES	0	0,0	0	0,0	3	4,6	3	3,4	Sección N
Sección O	ADMINISTRACIÓN PÚBLICA Y DEFENSA; SEGURIDAD SOCIAL OBLIGATORIA	0	0,0	0	0,0	0	0,0	0	0,0	Sección O
Sección P	EDUCACIÓN	0	0,0	0	0,0	1	1,5	1	1,1	Sección P
Sección Q	ACTIVIDADES SANITARIAS Y DE SERVICIOS SOCIALES	0	0,0	0	0,0	2	3,1	2	2,3	Sección Q
Sección R	ACTIVIDADES ARTÍSTICAS, RECREATIVAS Y DE ENTRETENIMIENTO	0	0,0	0	0,0	0	0,0	0	0,0	Sección R
Sección S	OTROS SERVICIOS	0	0,0	0	0,0	0	0,0	0	0,0	Sección S
Sección T	ACTIVIDADES DE LOS HOGARES COMO EMPLEADORES Y COMO PRODUCTORES DE BIENES Y SERVICIOS PARA USO PROPIO	0	0,0	0	0,0	0	0,0	0	0,0	Sección T
Sección U	ACTIVIDADES DE ORGANIZACIONES Y ORGANISMOS EXTRATERRITORIALES	0	0,0	0	0,0	0	0,0	0	0,0	Sección U
	OTROS SIN CLASIFICAR	0	0,0	0	0,0	0	0,0	0	0,0	
	TOTAL	15	100,0	7	100,0	65	100,0	87	100,0	

ACCIDENTES MORTALES EN JORNADA DE TRABAJO POR SECCIONES Y DIVISIONES, EN LA COMUNITAT VALENCIANA Y SUS PROVINCIAS

Datos contabilizados según fecha de baja médica, correspondientes al periodo Interanual: agosto 2024 - julio 2025

Cuadro 10

SECCIONES Y DIVISIONES CNAE-2009		ACCIDENTES MORTALES EN JORNADA DE TRABAJO								
		Provincia de Alicante		Provincia de Castellón		Provincia de Valencia		Comunitat Valenciana		CNAE-2009
		Total	%	Total	%	Total	%	Total	%	
Sección A	AGRICULTURA, GANADERÍA, SILVICULTURA Y PESCA	0	0,00	0	0,00	7	10,77	7	8,05	Sección A
01	Agricultura, ganadería, caza y servicios relacionados con las mismas	0	0,00	0	0,00	7	10,77	7	8,05	01
02	Silvicultura y explotación forestal	0	0,00	0	0,00	0	0,00	0	0,00	02
03	Pesca y acuicultura	0	0,00	0	0,00	0	0,00	0	0,00	03
Sección B	INDUSTRIAS EXTRACTIVAS	0	0,00	0	0,00	0	0,00	0	0,00	Sección B
05	Extracción de antracita, hulla y lignito	0	0,00	0	0,00	0	0,00	0	0,00	05
06	Extracción de crudo de petróleo y gas natural	0	0,00	0	0,00	0	0,00	0	0,00	06
07	Extracción de minerales metálicos	0	0,00	0	0,00	0	0,00	0	0,00	07
08	Otras industrias extractivas	0	0,00	0	0,00	0	0,00	0	0,00	08
09	Actividades de apoyo a las industrias extractivas	0	0,00	0	0,00	0	0,00	0	0,00	09
Sección C	INDUSTRIA MANUFACTURERA	4	26,67	3	42,86	10	15,38	17	19,54	Sección C
10	Industria de la alimentación	0	0,00	0	0,00	3	4,62	3	3,45	10
11	Fabricación de bebidas	0	0,00	0	0,00	0	0,00	0	0,00	11
12	Industria del tabaco	0	0,00	0	0,00	0	0,00	0	0,00	12
13	Industria textil	0	0,00	0	0,00	0	0,00	0	0,00	13
14	Confección de prendas de vestir	0	0,00	0	0,00	0	0,00	0	0,00	14
15	Industria del cuero y del calzado	0	0,00	0	0,00	0	0,00	0	0,00	15
16	Industria de la madera y del corcho, excepto muebles; cestería y espartería	1	6,67	1	14,29	0	0,00	2	2,30	16
17	Industria del papel	0	0,00	0	0,00	0	0,00	0	0,00	17
18	Artes gráficas y reproducción de soportes grabados	0	0,00	0	0,00	1	1,54	1	1,15	18
19	Coquerías y refino de petróleo	0	0,00	0	0,00	0	0,00	0	0,00	19
20	Industria química	0	0,00	0	0,00	1	1,54	1	1,15	20
21	Fabricación de productos farmacéuticos	0	0,00	0	0,00	0	0,00	0	0,00	21
22	Fabricación de productos de caucho y plásticos	2	13,33	0	0,00	1	1,54	3	3,45	22
23	Fabricación de otros productos minerales no metálicos	0	0,00	2	28,57	0	0,00	2	2,30	23
24	Metalurgia; fabricación de productos de hierro, acero y ferroaleaciones	1	6,67	0	0,00	1	1,54	2	2,30	24
25	Fabricación de productos metálicos, excepto maquinaria y equipo	0	0,00	0	0,00	2	3,08	2	2,30	25
26	Fabricación de productos informáticos, electrónicos y ópticos	0	0,00	0	0,00	0	0,00	0	0,00	26
27	Fabricación de material y equipo eléctrico	0	0,00	0	0,00	0	0,00	0	0,00	27
28	Fabricación de maquinaria y equipo n.c.o.p.	0	0,00	0	0,00	1	1,54	1	1,15	28
29	Fabricación de vehículos de motor, remolques y semirremolques	0	0,00	0	0,00	0	0,00	0	0,00	29
30	Fabricación de otro material de transporte	0	0,00	0	0,00	0	0,00	0	0,00	30
31	Fabricación de muebles	0	0,00	0	0,00	0	0,00	0	0,00	31
32	Otras industrias manufactureras	0	0,00	0	0,00	0	0,00	0	0,00	32
33	Reparación e instalación de maquinaria y equipo	0	0,00	0	0,00	0	0,00	0	0,00	33
Sección D	SUMINISTRO DE ENERGÍA ELÉCTRICA, GAS, VAPOR Y AIRE ACONDICIONADO	0	0,00	0	0,00	0	0,00	0	0,00	Sección D
35	Suministro de energía eléctrica, gas, vapor y aire acondicionado	0	0,00	0	0,00	0	0,00	0	0,00	35
Sección E	SUMINISTRO DE AGUA, ACTIVIDADES DE SANEAMIENTO, GESTIÓN DE RESIDUOS Y DESCONTAMINACIÓN	0	0,00	0	0,00	4	6,15	4	4,60	Sección E
36	Captación, depuración y distribución de agua	0	0,00	0	0,00	2	3,08	2	2,30	36
37	Recogida y tratamiento de aguas residuales	0	0,00	0	0,00	1	1,54	1	1,15	37
38	Recogida, tratamiento y eliminación de residuos; valorización	0	0,00	0	0,00	1	1,54	1	1,15	38
39	Actividades de descontaminación y otros servicios de gestión de residuos	0	0,00	0	0,00	0	0,00	0	0,00	39
Sección F	CONSTRUCCIÓN	4	26,67	2	28,57	13	20,00	19	21,84	Sección F
41	Construcción de edificios	1	6,67	0	0,00	6	9,23	7	8,05	41
42	Ingeniería civil	0	0,00	1	14,29	1	1,54	2	2,30	42
43	Actividades de construcción especializada	3	20,00	1	14,29	6	9,23	10	11,49	43
Sección G	COMERCIO AL POR MAYOR Y AL POR MENOR; REPARACIÓN DE VEHÍCULOS DE MOTOR Y MOTOCICLETAS	0	0,00	0	0,00	9	13,85	9	10,34	Sección G
45	Venta y reparación de vehículos de motor y motocicletas	0	0,00	0	0,00	0	0,00	0	0,00	45
46	Comercio al por mayor e intermediarios del comercio, excepto de vehículos de motor y motocicletas	0	0,00	0	0,00	7	10,77	7	8,05	46
47	Comercio al por menor, excepto de vehículos de motor y motocicletas	0	0,00	0	0,00	2	3,08	2	2,30	47
Sección H	TRANSPORTE Y ALMACENAMIENTO	5	33,33	2	28,57	13	20,00	20	22,99	Sección H
49	Transporte terrestre y por tubería	4	26,67	2	28,57	11	16,92	17	19,54	49
50	Transporte marítimo y por vías navegables interiores	0	0,00	0	0,00	0	0,00	0	0,00	50
51	Transporte aéreo	0	0,00	0	0,00	0	0,00	0	0,00	51
52	Almacenamiento y actividades anexas al transporte	1	6,67	0	0,00	2	3,08	3	3,45	52
53	Actividades postales y de correos	0	0,00	0	0,00	0	0,00	0	0,00	53
Sección I	HOSTELERÍA	1	6,67	0	0,00	0	0,00	1	1,15	Sección I
55	Servicios de alojamiento	0	0,00	0	0,00	0	0,00	0	0,00	55
56	Servicios de comidas y bebidas	1	6,67	0	0,00	0	0,00	1	1,15	56

CNAE-2009	ACCIDENTES MORTALES - SECCIONES Y DIVISIONES	Provincia de Alicante		Provincia de Castellón		Provincia de Valencia		Comunitat		CNAE-2009 Cuadro 10
		Total	%	Total	%	Total	%	Total	%	
Sección J	INFORMACIÓN Y COMUNICACIONES	1	6,67	0	0,00	1	1,54	2	2,30	Sección J
58	Edición	0	0,00	0	0,00	0	0,00	0	0,00	58
59	Actividades cinematográficas, de vídeo y de televisión, grabación de sonido y edición musical	0	0,00	0	0,00	0	0,00	0	0,00	59
60	Actividades de programación y emisión de radio y televisión	0	0,00	0	0,00	1	1,54	1	1,15	60
61	Telecomunicaciones	1	6,67	0	0,00	0	0,00	1	1,15	61
62	Programación, consultoría y otras actividades relacionadas con la informática	0	0,00	0	0,00	0	0,00	0	0,00	62
63	Servicios de información	0	0,00	0	0,00	0	0,00	0	0,00	63
Sección K	ACTIVIDADES FINANCIERAS Y DE SEGUROS	0	0,00	0	0,00	0	0,00	0	0,00	Sección K
64	Servicios financieros, excepto seguros y fondos de pensiones	0	0,00	0	0,00	0	0,00	0	0,00	64
65	Seguros, reaseguros y fondos de pensiones, excepto Seguridad Social obligatoria	0	0,00	0	0,00	0	0,00	0	0,00	65
66	Actividades auxiliares a los servicios financieros y a los seguros	0	0,00	0	0,00	0	0,00	0	0,00	66
Sección L	ACTIVIDADES INMOBILIARIAS	0	0,00	0	0,00	1	1,54	1	1,15	Sección L
68	Actividades inmobiliarias	0	0,00	0	0,00	1	1,54	1	1,15	68
Sección M	ACTIVIDADES PROFESIONALES, CIENTÍFICAS Y TÉCNICAS	0	0,00	0	0,00	1	1,54	1	1,15	Sección M
69	Actividades jurídicas y de contabilidad	0	0,00	0	0,00	0	0,00	0	0,00	69
70	Actividades de las sedes centrales; actividades de consultoría de gestión empresarial	0	0,00	0	0,00	0	0,00	0	0,00	70
71	Servicios técnicos de arquitectura e ingeniería; ensayos y análisis técnicos	0	0,00	0	0,00	1	1,54	1	1,15	71
72	Investigación y desarrollo	0	0,00	0	0,00	0	0,00	0	0,00	72
73	Publicidad y estudios de mercado	0	0,00	0	0,00	0	0,00	0	0,00	73
74	Otras actividades profesionales, científicas y técnicas	0	0,00	0	0,00	0	0,00	0	0,00	74
75	Actividades veterinarias	0	0,00	0	0,00	0	0,00	0	0,00	75
Sección N	ACTIVIDADES ADMINISTRATIVAS Y SERVICIOS AUXILIARES	0	0,00	0	0,00	3	4,62	3	3,45	Sección N
77	Actividades de alquiler	0	0,00	0	0,00	0	0,00	0	0,00	77
78	Actividades relacionadas con el empleo	0	0,00	0	0,00	1	1,54	1	1,15	78
79	Actividades de agencias de viajes, operadores turísticos, servicios de reservas y otros relacionados	0	0,00	0	0,00	1	1,54	1	1,15	79
80	Actividades de seguridad e investigación	0	0,00	0	0,00	0	0,00	0	0,00	80
81	Servicios a edificios y actividades de jardinería	0	0,00	0	0,00	1	1,54	1	1,15	81
82	Actividades administrativas de oficina y otras actividades auxiliares a las empresas	0	0,00	0	0,00	0	0,00	0	0,00	82
Sección O	ADMINISTRACIÓN PÚBLICA Y DEFENSA; SEGURIDAD SOCIAL OBLIGATORIA	0	0,00	0	0,00	0	0,00	0	0,00	Sección O
84	Administración Pública y defensa; Seguridad Social obligatoria	0	0,00	0	0,00	0	0,00	0	0,00	84
Sección P	EDUCACIÓN	0	0,00	0	0,00	1	1,54	1	1,15	Sección P
85	Educación	0	0,00	0	0,00	1	1,54	1	1,15	85
Sección Q	ACTIVIDADES SANITARIAS Y DE SERVICIOS SOCIALES	0	0,00	0	0,00	2	3,08	2	2,30	Sección Q
86	Actividades sanitarias	0	0,00	0	0,00	2	3,08	2	2,30	86
87	Asistencia en establecimientos residenciales	0	0,00	0	0,00	0	0,00	0	0,00	87
88	Actividades de servicios sociales sin alojamiento	0	0,00	0	0,00	0	0,00	0	0,00	88
Sección R	ACTIVIDADES ARTÍSTICAS, RECREATIVAS Y DE ENTRETENIMIENTO	0	0,00	0	0,00	0	0,00	0	0,00	Sección R
90	Actividades de creación, artísticas y espectáculos	0	0,00	0	0,00	0	0,00	0	0,00	90
91	Actividades de bibliotecas, archivos, museos y otras actividades culturales	0	0,00	0	0,00	0	0,00	0	0,00	91
92	Actividades de juegos de azar y apuestas	0	0,00	0	0,00	0	0,00	0	0,00	92
93	Actividades deportivas, recreativas y de entretenimiento	0	0,00	0	0,00	0	0,00	0	0,00	93
Sección S	OTROS SERVICIOS	0	0,00	0	0,00	0	0,00	0	0,00	Sección S
94	Actividades asociativas	0	0,00	0	0,00	0	0,00	0	0,00	94
95	Reparación de ordenadores, efectos personales y artículos de uso doméstico	0	0,00	0	0,00	0	0,00	0	0,00	95
96	Otros servicios personales	0	0,00	0	0,00	0	0,00	0	0,00	96
Sección T	ACTIVIDADES DE LOS HOGARES COMO EMPLEADORES Y COMO PRODUCTORES DE BIENES Y SERVICIOS PARA USO PROPIO	0	0,00	0	0,00	0	0,00	0	0,00	Sección T
97	Actividades de los hogares como empleadores de personal doméstico	0	0,00	0	0,00	0	0,00	0	0,00	97
98	Actividades de los hogares como productores de bienes y servicios para uso propio	0	0,00	0	0,00	0	0,00	0	0,00	98
Sección U	ACTIVIDADES DE ORGANIZACIONES Y ORGANISMOS EXTRATERRITORIALES	0	0,00	0	0,00	0	0,00	0	0,00	Sección U
99	Actividades de organizaciones y organismos extraterritoriales	0	0,00	0	0,00	0	0,00	0	0,00	99
	OTROS SIN CLASIFICAR	0	0,00	0	0,00	0	0,00	0	0,00	
TOTAL		15	100,00	7	100,00	65	100,00	87	100,00	

ÍNDICE DE INCIDENCIA DEL TOTAL DE ACCIDENTES CON BAJA EN JORNADA DE TRABAJO POR SECCIONES DEL CNAE-2009, EN LA COMUNITAT VALENCIANA Y SUS PROVINCIAS

Datos contabilizados según fecha de baja médica, correspondientes al periodo Interanual: agosto 2024 - julio 2025

Cuadro 11

SECCIONES CNAE-2009		ÍNDICE DE INCIDENCIA DEL TOTAL DE ACCIDENTES EN JORNADA DE TRABAJO				CNAE-2009
		Provincia de Alicante	Provincia de Castellón	Provincia de Valencia	Comunitat Valenciana	
		Total	Total	Total	Total	
Sección A	AGRICULTURA, GANADERÍA, SILVICULTURA Y PESCA	4.421,0	5.938,6	5.052,5	5.012,6	Sección A
Sección B	INDUSTRIAS EXTRACTIVAS	4.790,7	3.919,2	3.937,7	4.293,4	Sección B
Sección C	INDUSTRIA MANUFACTURERA	3.101,9	4.736,9	3.827,4	3.764,1	Sección C
Sección D	SUMINISTRO DE ENERGIA ELECTRICA, GAS, VAPOR Y AIRE ACONDICIONADO	1.429,9	3.269,8	1.585,8	1.707,4	Sección D
Sección E	SUMINISTRO DE AGUA, ACTIVIDADES DE SANEAMIENTO, GESTIÓN DE RESIDUOS Y DESCONTAMINACIÓN	4.926,7	5.299,7	5.939,9	5.498,9	Sección E
Sección F	CONSTRUCCIÓN	4.426,6	5.902,7	5.637,4	5.199,0	Sección F
Sección G	COMERCIO AL POR MAYOR Y AL POR MENOR; REPARACIÓN DE VEHÍCULOS DE MOTOR Y MOTOCICLETAS	1.692,7	2.489,8	2.173,0	2.035,0	Sección G
Sección H	TRANSPORTE Y ALMACENAMIENTO	3.830,0	3.867,7	3.734,1	3.778,3	Sección H
Sección I	HOSTELERÍA	2.155,2	2.389,5	2.349,8	2.266,6	Sección I
Sección J	INFORMACIÓN Y COMUNICACIONES	594,2	1.352,4	498,2	573,8	Sección J
Sección K	ACTIVIDADES FINANCIERAS Y DE SEGUROS	183,0	263,0	287,4	250,4	Sección K
Sección L	ACTIVIDADES INMOBILIARIAS	348,8	737,1	677,9	527,7	Sección L
Sección M	ACTIVIDADES PROFESIONALES, CIENTÍFICAS Y TÉCNICAS	496,6	704,3	493,0	513,4	Sección M
Sección N	ACTIVIDADES ADMINISTRATIVAS Y SERVICIOS AUXILIARES	2.842,9	4.261,6	4.073,3	3.701,8	Sección N
Sección O	ADMINISTRACIÓN PÚBLICA Y DEFENSA; SEGURIDAD SOCIAL OBLIGATORIA	1.807,4	3.053,1	2.012,9	2.081,4	Sección O
Sección P	EDUCACIÓN	598,0	529,1	511,7	541,0	Sección P
Sección Q	ACTIVIDADES SANITARIAS Y DE SERVICIOS SOCIALES	1.387,5	1.847,6	1.839,8	1.684,2	Sección Q
Sección R	ACTIVIDADES ARTÍSTICAS, RECREATIVAS Y DE ENTRETENIMIENTO	2.335,6	3.817,2	2.482,3	2.575,9	Sección R
Sección S	OTROS SERVICIOS	964,0	1.507,2	1.214,7	1.155,2	Sección S
Sección T	ACTIVIDADES DE LOS HOGARES COMO EMPLEADORES Y COMO PRODUCTORES DE BIENES Y SERVICIOS PARA USO PROPIO	675,8	602,0	454,0	540,7	Sección T
Sección U	ACTIVIDADES DE ORGANIZACIONES Y ORGANISMOS EXTRATERRITORIALES	0,0	0,0	3.386,6	1.957,6	Sección U
	OTROS SIN CLASIFICAR	0	0	0	0	
	TOTAL	2.190,5	3.205,5	2.596,2	2.527,8	

ÍNDICE DE INCIDENCIA DEL TOTAL DE ACCIDENTES CON BAJA EN JORNADA DE TRABAJO POR SECCIONES Y DIVISIONES, EN LA COMUNITAT VALENCIANA Y SUS PROVINCIAS

Datos contabilizados según fecha de baja médica, correspondientes al periodo Interanual: agosto 2024 - julio 2025

Cuadro 12

SECCIONES Y DIVISIONES CNAE-2009		ÍNDICE DE INCIDENCIA DEL TOTAL DE ACCIDENTES EN JORNADA DE TRABAJO				
		Provincia de Alicante	Provincia de Castellón	Provincia de Valencia	Comunitat Valenciana	CNAE-2009
		Total	Total	Total	Total	
Sección A	AGRICULTURA, GANADERÍA, SILVICULTURA Y PESCA	4.421,0	5.938,6	5052,5	5.012,6	Sección A
01	Agricultura, ganadería, caza y servicios relacionados con las mismas	4.168,8	5.981,8	5.084,6	4.942,1	01
02	Silvicultura y explotación forestal	8.053,7	5.652,4	4.573,3	5.535,0	02
03	Pesca y acuicultura	7.528,6	5.593,4	4.515,9	6.403,9	03
Sección B	INDUSTRIAS EXTRACTIVAS	4.790,7	3.919,2	3.937,7	4.293,4	Sección B
05	Extracción de antracita, hulla y lignito	0,0	0,0	0,0	0,0	05
06	Extracción de crudo de petróleo y gas natural	0,0	0,0	0,0	0,0	06
07	Extracción de minerales metálicos	0,0	0,0	0,0	0,0	07
08	Otras industrias extractivas	4.912,2	4.096,8	4.014,5	4.414,3	08
09	Actividades de apoyo a las industrias extractivas	0,0	0,0	3.125,0	2.303,3	09
Sección C	INDUSTRIA MANUFACTURERA	3.101,9	4.736,9	3.827,4	3.764,1	Sección C
10	Industria de la alimentación	3.626,2	4.404,7	4.429,8	4.240,2	10
11	Fabricación de bebidas	1.388,9	8.816,3	2.580,3	2.770,4	11
12	Industria del tabaco	0,0	0,0	0,0	0,0	12
13	Industria textil	3.149,0	2.763,9	2.535,4	2.869,0	13
14	Confección de prendas de vestir	233,0	1.089,4	715,0	612,9	14
15	Industria del cuero y del calzado	1.318,9	1.849,4	2.217,0	1.375,7	15
16	Industria de la madera y del corcho, excepto muebles; cestería y espartería	3.513,2	9.199,7	5.597,7	5.455,8	16
17	Industria del papel	2.706,9	2.077,7	2.873,6	2.674,9	17
18	Artes gráficas y reproducción de soportes grabados	1.230,0	1.389,1	2.350,8	1.923,3	18
19	Coquerías y refino de petróleo	0,0	0,0	0,0	0,0	19
20	Industria química	3.729,0	2.117,2	3.490,5	3.121,1	20
21	Fabricación de productos farmacéuticos	1.390,9	3.519,1	3.023,1	2.181,2	21
22	Fabricación de productos de caucho y plásticos	4.235,7	2.661,0	3.763,2	3.940,4	22
23	Fabricación de otros productos minerales no metálicos	4.235,6	5.358,8	4.646,1	5.061,4	23
24	Metalurgia; fabricación de productos de hierro, acero y ferroaleaciones	6.073,0	8.691,9	5.687,4	6.091,6	24
25	Fabricación de productos metálicos, excepto maquinaria y equipo	4.705,2	6.593,9	5.414,4	5.320,0	25
26	Fabricación de productos informáticos, electrónicos y ópticos	361,6	28.614,0	816,6	1.379,7	26
27	Fabricación de material y equipo eléctrico	2.157,0	7.362,0	1.603,9	2.191,2	27
28	Fabricación de maquinaria y equipo n.c.o.p.	3.302,1	4.831,9	4.200,2	4.163,7	28
29	Fabricación de vehículos de motor, remolques y semirremolques	8.547,0	3.187,9	2.181,4	2.423,0	29
30	Fabricación de otro material de transporte	2.039,5	9.826,0	3.963,5	3.769,7	30
31	Fabricación de muebles	3.323,9	3.969,4	4.062,8	3.890,7	31
32	Otras industrias manufactureras	2.029,2	9.720,5	2.140,8	2.920,9	32
33	Reparación e instalación de maquinaria y equipo	4.178,1	5.914,3	5.043,1	4.991,7	33
Sección D	SUMINISTRO DE ENERGÍA ELÉCTRICA, GAS, VAPOR Y AIRE ACONDICIONADO	1.429,9	3.269,8	1.585,8	1.707,4	Sección D
35	Suministro de energía eléctrica, gas, vapor y aire acondicionado	1.429,9	3.269,8	1.585,8	1.707,4	35
Sección E	SUMINISTRO DE AGUA, ACTIVIDADES DE SANEAMIENTO, GESTIÓN DE RESIDUOS Y DESCONTAMINACIÓN	4.926,7	5.299,7	5.939,9	5.498,9	Sección E
36	Captación, depuración y distribución de agua	2.017,3	3.250,1	2.861,8	2.584,9	36
37	Recogida y tratamiento de aguas residuales	3.285,0	3.435,8	5.799,0	4.351,0	37
38	Recogida, tratamiento y eliminación de residuos; valorización	6.531,0	6.926,6	7.288,9	6.980,4	38
39	Actividades de descontaminación y otros servicios de gestión de residuos	6.837,6	4.461,0	9.827,1	7.847,1	39
Sección F	CONSTRUCCIÓN	4.426,6	5.902,7	5.637,4	5.199,0	Sección F
41	Construcción de edificios	4.426,6	7.026,9	6.210,6	5.598,1	41
42	Ingeniería civil	4.475,3	5.697,6	6.484,6	5.768,8	42
43	Actividades de construcción especializada	4.423,7	5.054,9	5.207,4	4.887,8	43
Sección G	COMERCIO AL POR MAYOR Y AL POR MENOR; REPARACIÓN DE VEHÍCULOS DE MOTOR Y MOTOCICLETAS	1.692,7	2.489,8	2.173,0	2.035,0	Sección G
45	Venta y reparación de vehículos de motor y motocicletas	2.488,3	3.737,2	3.151,9	2.970,9	45
46	Comercio al por mayor e intermediarios del comercio, excepto de vehículos de motor y motocicletas	1.935,5	3.465,9	2.807,9	2.619,6	46
47	Comercio al por menor, excepto de vehículos de motor y motocicletas	1.437,0	1.488,5	1.555,1	1.502,5	47
Sección H	TRANSPORTE Y ALMACENAMIENTO	3.830,0	3.867,7	3.734,1	3.778,3	Sección H
49	Transporte terrestre y por tubería	3.477,5	3.839,9	3.807,2	3.710,2	49
50	Transporte marítimo y por vías navegables interiores	3.581,2	21.380,8	6.556,5	4.674,1	50
51	Transporte aéreo	1.361,5	1.479,7	1.873,1	1.564,6	51
52	Almacenamiento y actividades anexas al transporte	3.337,3	3.013,4	2.985,2	3.069,8	52
53	Actividades postales y de correos	7.227,6	5.984,4	5.563,7	6.204,4	53
Sección I	HOSTELERÍA	2.155,2	2.389,5	2.349,8	2.266,6	Sección I
55	Servicios de alojamiento	3.396,0	4.626,2	3.190,6	3.498,6	55
56	Servicios de comidas y bebidas	1.840,6	1.897,9	2.253,9	2.038,5	56

SECCIONES Y DIVISIONES CNAE-2009		INDICE DE INCIDENCIA DEL TOTAL DE ACCIDENTES EN JORNADA DE TRABAJO				
		Provincia de Alicante	Provincia de Castellón	Provincia de Valencia	Comunitat Valenciana	CNAE-2009
		Total	Total	Total	Total	
Sección J	INFORMACIÓN Y COMUNICACIONES	594,2	1.352,4	498,2	573,8	Sección J
58	Edición	180,1	0,0	219,4	198,3	58
59	Actividades cinematográficas, de vídeo y de televisión, grabación de sonido y edición musical	693,9	2.095,0	677,8	788,1	59
60	Actividades de programación y emisión de radio y televisión	1.125,2	4.320,4	2.709,8	2.249,4	60
61	Telecomunicaciones	2.839,5	5.008,7	1.706,4	2.336,1	61
62	Programación, consultoría y otras actividades relacionadas con la informática	124,1	427,4	179,9	176,6	62
63	Servicios de información	567,9	546,4	1.058,2	916,6	63
Sección K	ACTIVIDADES FINANCIERAS Y DE SEGUROS	183,0	263,0	287,4	250,4	Sección K
64	Servicios financieros, excepto seguros y fondos de pensiones	167,1	231,3	311,8	254,7	64
65	Seguros, reaseguros y fondos de pensiones, excepto Seguridad Social obligatoria	351,5	0,0	262,8	272,7	65
66	Actividades auxiliares a los servicios financieros y a los seguros	155,6	345,8	262,4	237,7	66
Sección L	ACTIVIDADES INMOBILIARIAS	348,8	737,1	677,9	527,7	Sección L
68	Actividades inmobiliarias	348,8	737,1	677,9	527,7	68
Sección M	ACTIVIDADES PROFESIONALES, CIENTÍFICAS Y TÉCNICAS	496,6	704,3	493,0	513,4	Sección M
69	Actividades jurídicas y de contabilidad	154,4	304,0	165,3	176,7	69
70	Actividades de las sedes centrales; actividades de consultoría de gestión empresarial	294,9	390,0	290,7	299,3	70
71	Servicios técnicos de arquitectura e ingeniería; ensayos y análisis técnicos	732,1	1.359,0	886,4	894,6	71
72	Investigación y desarrollo	428,7	475,4	299,7	333,2	72
73	Publicidad y estudios de mercado	483,9	764,4	317,1	406,4	73
74	Otras actividades profesionales, científicas y técnicas	1.040,8	749,8	711,5	817,3	74
75	Actividades veterinarias	1.244,2	1.500,6	1.345,4	1.322,6	75
Sección N	ACTIVIDADES ADMINISTRATIVAS Y SERVICIOS AUXILIARES	2.842,9	4.261,6	4.073,3	3.701,8	Sección N
77	Actividades de alquiler	2.016,1	1.999,1	2.941,7	2.494,5	77
78	Actividades relacionadas con el empleo	6.303,2	9.250,5	8.549,2	8.201,4	78
79	Actividades de agencias de viajes, operadores turísticos, servicios de reservas y otros relacionados	411,3	0,0	391,3	370,1	79
80	Actividades de seguridad e investigación	2.983,8	2.176,3	3.710,1	3.329,2	80
81	Servicios a edificios y actividades de jardinería	2.938,2	3.614,5	3.859,7	3.493,3	81
82	Actividades administrativas de oficina y otras actividades auxiliares a las empresas	1.393,8	2.052,9	1.642,1	1.597,8	82
Sección O	ADMINISTRACIÓN PÚBLICA Y DEFENSA; SEGURIDAD SOCIAL OBLIGATORIA	1.807,4	3.053,1	2.012,9	2.081,4	Sección O
84	Administración Pública y defensa; Seguridad Social obligatoria	1.807,4	3.053,1	2.012,9	2.081,4	84
Sección P	EDUCACIÓN	598,0	529,1	511,7	541,0	Sección P
85	Educación	598,0	529,1	511,7	541,0	85
Sección Q	ACTIVIDADES SANITARIAS Y DE SERVICIOS SOCIALES	1.387,5	1.847,6	1.839,8	1.684,2	Sección Q
86	Actividades sanitarias	873,2	982,0	1.040,0	974,6	86
87	Asistencia en establecimientos residenciales	3.774,0	4.783,8	4.310,4	4.209,2	87
88	Actividades de servicios sociales sin alojamiento	1.873,4	2.963,5	3.168,0	2.668,0	88
Sección R	ACTIVIDADES ARTÍSTICAS, RECREATIVAS Y DE ENTRETENIMIENTO	2.335,6	3.817,2	2.482,3	2.575,9	Sección R
90	Actividades de creación, artísticas y espectáculos	895,1	978,5	1.468,0	1.261,6	90
91	Actividades de bibliotecas, archivos, museos y otras actividades culturales	2.534,6	1.632,7	5.033,0	4.081,1	91
92	Actividades de juegos de azar y apuestas	1.243,3	1.130,6	1.489,7	1.350,3	92
93	Actividades deportivas, recreativas y de entretenimiento	2.838,9	4.983,9	2.732,7	3.029,6	93
Sección S	OTROS SERVICIOS	964,0	1.507,2	1.214,7	1.155,2	Sección S
94	Actividades asociativas	1.003,6	1.070,2	708,1	852,1	94
95	Reparación de ordenadores, efectos personales y artículos de uso doméstico	1.471,5	3.653,6	1.571,8	1.831,5	95
96	Otros servicios personales	898,4	1.303,3	1.325,9	1.157,3	96
Sección T	ACTIVIDADES DE LOS HOGARES COMO EMPLEADORES Y COMO PRODUCTORES DE BIENES Y SERVICIOS PARA USO PROPIO	675,8	602,0	454,0	540,7	Sección T
97	Actividades de los hogares como empleadores de personal doméstico	675,8	602,0	454,0	540,7	97
98	Actividades de los hogares como productores de bienes y servicios para uso propio	0,0	0,0	0,0	0,0	98
Sección U	ACTIVIDADES DE ORGANIZACIONES Y ORGANISMOS EXTRATERRITORIALES	0,0	0,0	3.386,6	1.957,6	Sección U
99	Actividades de organizaciones y organismos extraterritoriales	0,0	0,0	3.386,6	1.957,6	99
	OTROS SIN CLASIFICAR	0	0	0	0	
	TOTAL	2.190,5	3.205,5	2.596,2	2.527,8	

ÍNDICE DE INCIDENCIA DE ACCIDENTES GRAVES EN JORNADA DE TRABAJO POR SECCIONES, EN LA COMUNITAT VALENCIANA Y SUS PROVINCIAS

Datos contabilizados según fecha de baja médica, correspondientes al periodo Interanual: agosto 2024 - julio 2025

Cuadro 13

SECCIONES CNAE-2009		ÍNDICE DE INCIDENCIA DE ACCIDENTES GRAVES EN JORNADA DE TRABAJO				
		Provincia de Alicante	Provincia de Castellón	Provincia de Valencia	Comunitat Valenciana	CNAE-2009
		Total	Total	Total	Total	
Sección A	AGRICULTURA, GANADERÍA, SILVICULTURA Y PESCA	24,1	41,7	46,2	38,0	Sección A
Sección B	INDUSTRIAS EXTRACTIVAS	154,5	0,0	164,1	130,1	Sección B
Sección C	INDUSTRIA MANUFACTURERA	25,6	6,5	30,5	25,1	Sección C
Sección D	SUMINISTRO DE ENERGIA ELECTRICA, GAS, VAPOR Y AIRE ACONDICIONADO	0,0	327,0	42,9	59,9	Sección D
Sección E	SUMINISTRO DE AGUA, ACTIVIDADES DE SANEAMIENTO, GESTIÓN DE RESIDUOS Y DESCONTAMINACIÓN	14,0	0,0	9,5	9,9	Sección E
Sección F	CONSTRUCCIÓN	41,7	54,1	84,4	64,2	Sección F
Sección G	COMERCIO AL POR MAYOR Y AL POR MENOR; REPARACIÓN DE VEHÍCULOS DE MOTOR Y MOTOCICLETAS	6,3	13,8	17,5	13,1	Sección G
Sección H	TRANSPORTE Y ALMACENAMIENTO	17,1	15,8	36,1	28,0	Sección H
Sección I	HOSTELERÍA	7,5	4,3	4,5	5,8	Sección I
Sección J	INFORMACIÓN Y COMUNICACIONES	6,5	0,0	2,8	3,7	Sección J
Sección K	ACTIVIDADES FINANCIERAS Y DE SEGUROS	9,6	0,0	5,6	6,3	Sección K
Sección L	ACTIVIDADES INMOBILIARIAS	19,4	0,0	0,0	9,1	Sección L
Sección M	ACTIVIDADES PROFESIONALES, CIENTÍFICAS Y TÉCNICAS	8,9	0,0	4,4	5,4	Sección M
Sección N	ACTIVIDADES ADMINISTRATIVAS Y SERVICIOS AUXILIARES	16,8	0,0	17,0	15,3	Sección N
Sección O	ADMINISTRACIÓN PÚBLICA Y DEFENSA; SEGURIDAD SOCIAL OBLIGATORIA	6,5	8,3	14,4	10,9	Sección O
Sección P	EDUCACIÓN	13,7	0,0	0,0	4,3	Sección P
Sección Q	ACTIVIDADES SANITARIAS Y DE SERVICIOS SOCIALES	4,9	0,0	4,1	3,9	Sección Q
Sección R	ACTIVIDADES ARTÍSTICAS, RECREATIVAS Y DE ENTRETENIMIENTO	0,0	0,0	20,8	11,3	Sección R
Sección S	OTROS SERVICIOS	9,2	0,0	6,7	6,8	Sección S
Sección T	ACTIVIDADES DE LOS HOGARES COMO EMPLEADORES Y COMO PRODUCTORES DE BIENES Y SERVICIOS PARA USO PROPIO	9,9	0,0	21,9	15,6	Sección T
Sección U	ACTIVIDADES DE ORGANIZACIONES Y ORGANISMOS EXTRATERRITORIALES	0,0	0,0	0,0	0,0	Sección U
	OTROS SIN CLASIFICAR	0,0	0,0	0,0	0,0	
TOTAL		14,0	11,2	20,3	17,1	

INDICE DE INCIDENCIA DE ACCIDENTES GRAVES EN JORNADA DE TRABAJO POR SECCIONES Y DIVISIONES, EN LA COMUNITAT VALENCIANA Y SUS PROVINCIAS

Datos contabilizados según fecha de baja médica, correspondientes al periodo Interanual: agosto 2024 - julio 2025

Cuadro 14

SECCIONES Y DIVISIONES CNAE-2009		INDICE DE INCIDENCIA DE ACCIDENTES GRAVES EN JORNADA DE TRABAJO				
		Provincia de Alicante	Provincia de Castellón	Provincia de Valencia	Comunitat Valenciana	CNAE-2009
		Total	Total	Total	Total	
Sección A	AGRICULTURA, GANADERÍA, SILVICULTURA Y PESCA	24,1	41,7	46,2	38,0	Sección A
01	Agricultura, ganadería, caza y servicios relacionados con las mismas	19,5	47,6	44,8	36,8	01
02	Silvicultura y explotación forestal	0,0	0,0	81,7	42,3	02
03	Pesca y acuicultura	134,4	0,0	0,0	68,9	03
Sección B	INDUSTRIAS EXTRACTIVAS	154,5	0,0	164,1	130,1	Sección B
05	Extracción de antracita, hulla y lignito	0,0	0,0	0,0	0,0	05
06	Extracción de crudo de petróleo y gas natural	0,0	0,0	0,0	0,0	06
07	Extracción de minerales metálicos	0,0	0,0	0,0	0,0	07
08	Otras industrias extractivas	158,5	0,0	174,5	135,8	08
09	Actividades de apoyo a las industrias extractivas	0,0	0,0	0,0	0,0	09
Sección C	INDUSTRIA MANUFACTURERA	25,6	6,5	30,5	25,1	Sección C
10	Industria de la alimentación	28,7	0,0	19,2	20,1	10
11	Fabricación de bebidas	0,0	0,0	0,0	0,0	11
12	Industria del tabaco	0,0	0,0	0,0	0,0	12
13	Industria textil	27,4	0,0	33,4	29,1	13
14	Confección de prendas de vestir	0,0	0,0	32,5	21,1	14
15	Industria del cuero y del calzado	0,0	0,0	0,0	0,0	15
16	Industria de la madera y del corcho, excepto muebles; cestería y espartería	106,5	0,0	75,4	74,6	16
17	Industria del papel	30,8	0,0	0,0	11,2	17
18	Artes gráficas y reproducción de soportes grabados	38,4	0,0	20,6	25,1	18
19	Coquerías y refino de petróleo	0,0	0,0	0,0	0,0	19
20	Industria química	0,0	0,0	28,4	16,3	20
21	Fabricación de productos farmacéuticos	154,5	0,0	0,0	80,8	21
22	Fabricación de productos de caucho y plásticos	20,7	0,0	34,2	25,7	22
23	Fabricación de otros productos minerales no metálicos	52,6	11,0	54,7	25,5	23
24	Metalurgia; fabricación de productos de hierro, acero y ferroaleaciones	84,3	0,0	81,2	74,3	24
25	Fabricación de productos metálicos, excepto maquinaria y equipo	40,1	0,0	69,8	55,5	25
26	Fabricación de productos informáticos, electrónicos y ópticos	0,0	0,0	0,0	0,0	26
27	Fabricación de material y equipo eléctrico	119,8	0,0	0,0	22,8	27
28	Fabricación de maquinaria y equipo n.c.o.p.	32,1	0,0	10,0	12,1	28
29	Fabricación de vehículos de motor, remolques y semirremolques	0,0	0,0	8,1	7,1	29
30	Fabricación de otro material de transporte	0,0	0,0	0,0	0,0	30
31	Fabricación de muebles	0,0	0,0	44,0	26,9	31
32	Otras industrias manufactureras	0,0	136,9	0,0	14,8	32
33	Reparación e instalación de maquinaria y equipo	0,0	0,0	64,9	37,1	33
Sección D	SUMINISTRO DE ENERGÍA ELÉCTRICA, GAS, VAPOR Y AIRE ACONDICIONADO	0,0	327,0	42,9	59,9	Sección D
35	Suministro de energía eléctrica, gas, vapor y aire acondicionado	0,0	327,0	42,9	59,9	35
Sección E	SUMINISTRO DE AGUA, ACTIVIDADES DE SANEAMIENTO, GESTIÓN DE RESIDUOS Y DESCONTAMINACIÓN	14,0	0,0	9,5	9,9	Sección E
36	Captación, depuración y distribución de agua	42,9	0,0	0,0	16,4	36
37	Recogida y tratamiento de aguas residuales	0,0	0,0	0,0	0,0	37
38	Recogida, tratamiento y eliminación de residuos; valorización	0,0	0,0	14,7	7,9	38
39	Actividades de descontaminación y otros servicios de gestión de residuos	0,0	0,0	0,0	0,0	39
Sección F	CONSTRUCCIÓN	41,7	54,1	84,4	64,2	Sección F
41	Construcción de edificios	58,5	91,8	78,6	72,2	41
42	Ingeniería civil	52,7	100,0	28,3	46,6	42
43	Actividades de construcción especializada	29,4	20,3	92,6	60,1	43
Sección G	COMERCIO AL POR MAYOR Y AL POR MENOR; REPARACIÓN DE VEHÍCULOS DE MOTOR Y MOTOCICLETAS	6,3	13,8	17,5	13,1	Sección G
45	Venta y reparación de vehículos de motor y motocicletas	6,9	0,0	29,9	17,9	45
46	Comercio al por mayor e intermediarios del comercio, excepto de vehículos de motor y motocicletas	14,1	35,4	27,9	24,6	46
47	Comercio al por menor, excepto de vehículos de motor y motocicletas	2,3	0,0	8,0	5,0	47
Sección H	TRANSPORTE Y ALMACENAMIENTO	17,1	15,8	36,1	28,0	Sección H
49	Transporte terrestre y por tubería	19,1	23,6	56,4	40,9	49
50	Transporte marítimo y por vías navegables interiores	0,0	0,0	0,0	0,0	50
51	Transporte aéreo	0,0	0,0	0,0	0,0	51
52	Almacenamiento y actividades anexas al transporte	0,0	0,0	5,1	3,4	52
53	Actividades postales y de correos	47,1	0,0	15,6	25,5	53
Sección I	HOSTELERÍA	7,5	4,3	4,5	5,8	Sección I
55	Servicios de alojamiento	5,3	0,0	0,0	3,1	55
56	Servicios de comidas y bebidas	8,1	5,2	5,0	6,3	56

SECCIONES Y DIVISIONES CNAE-2009		INDICE DE INCIDENCIA DE ACCIDENTES GRAVES EN JORNADA DE TRABAJO				
		Provincia de Alicante	Provincia de Castellón	Provincia de Valencia	Comunitat Valenciana	CNAE-2009
		Total	Total	Total	Total	
Sección J	INFORMACIÓN Y COMUNICACIONES	6,5	0,0	2,8	3,7	Sección J
58	Edición	0,0	0,0	0,0	0,0	58
59	Actividades cinematográficas, de vídeo y de televisión, grabación de sonido y edición musical	0,0	0,0	0,0	0,0	59
60	Actividades de programación y emisión de radio y televisión	0,0	0,0	112,9	66,2	60
61	Telecomunicaciones	46,5	0,0	0,0	15,7	61
62	Programación, consultoría y otras actividades relacionadas con la informática	0,0	0,0	0,0	0,0	62
63	Servicios de información	0,0	0,0	0,0	0,0	63
Sección K	ACTIVIDADES FINANCIERAS Y DE SEGUROS	9,6	0,0	5,6	6,3	Sección K
64	Servicios financieros, excepto seguros y fondos de pensiones	18,6	0,0	0,0	6,2	64
65	Seguros, reaseguros y fondos de pensiones, excepto Seguridad Social obligatoria	0,0	0,0	0,0	0,0	65
66	Actividades auxiliares a los servicios financieros y a los seguros	0,0	0,0	15,4	8,5	66
Sección L	ACTIVIDADES INMOBILIARIAS	19,4	0,0	0,0	9,1	Sección L
68	Actividades inmobiliarias	19,4	0,0	0,0	9,1	68
Sección M	ACTIVIDADES PROFESIONALES, CIENTÍFICAS Y TÉCNICAS	8,9	0,0	4,4	5,4	Sección M
69	Actividades jurídicas y de contabilidad	0,0	0,0	0,0	0,0	69
70	Actividades de las sedes centrales; actividades de consultoría de gestión empresarial	0,0	0,0	0,0	0,0	70
71	Servicios técnicos de arquitectura e ingeniería; ensayos y análisis técnicos	0,0	0,0	0,0	0,0	71
72	Investigación y desarrollo	0,0	0,0	25,0	19,0	72
73	Publicidad y estudios de mercado	0,0	0,0	0,0	0,0	73
74	Otras actividades profesionales, científicas y técnicas	61,2	0,0	10,6	25,3	74
75	Actividades veterinarias	0,0	0,0	0,0	0,0	75
Sección N	ACTIVIDADES ADMINISTRATIVAS Y SERVICIOS AUXILIARES	16,8	0,0	17,0	15,3	Sección N
77	Actividades de alquiler	0,0	0,0	18,9	9,8	77
78	Actividades relacionadas con el empleo	41,9	0,0	29,6	28,3	78
79	Actividades de agencias de viajes, operadores turísticos, servicios de reservas y otros relacionados	0,0	0,0	0,0	0,0	79
80	Actividades de seguridad e investigación	0,0	0,0	26,3	15,4	80
81	Servicios a edificios y actividades de jardinería	16,1	0,0	14,2	13,4	81
82	Actividades administrativas de oficina y otras actividades auxiliares a las empresas	23,8	0,0	9,9	13,2	82
Sección O	ADMINISTRACIÓN PÚBLICA Y DEFENSA; SEGURIDAD SOCIAL OBLIGATORIA	6,5	8,3	14,4	10,9	Sección O
84	Administración Pública y defensa; Seguridad Social obligatoria	6,5	8,3	14,4	10,9	84
Sección P	EDUCACIÓN	13,7	0,0	0,0	4,3	Sección P
85	Educación	13,7	0,0	0,0	4,3	85
Sección Q	ACTIVIDADES SANITARIAS Y DE SERVICIOS SOCIALES	4,9	0,0	4,1	3,9	Sección Q
86	Actividades sanitarias	0,0	0,0	0,0	0,0	86
87	Asistencia en establecimientos residenciales	24,0	0,0	23,8	21,0	87
88	Actividades de servicios sociales sin alojamiento	13,6	0,0	0,0	5,0	88
Sección R	ACTIVIDADES ARTÍSTICAS, RECREATIVAS Y DE ENTRETENIMIENTO	0,0	0,0	20,8	11,3	Sección R
90	Actividades de creación, artísticas y espectáculos	0,0	0,0	43,2	26,8	90
91	Actividades de bibliotecas, archivos, museos y otras actividades culturales	0,0	0,0	0,0	0,0	91
92	Actividades de juegos de azar y apuestas	0,0	0,0	0,0	0,0	92
93	Actividades deportivas, recreativas y de entretenimiento	0,0	0,0	19,3	10,2	93
Sección S	OTROS SERVICIOS	9,2	0,0	6,7	6,8	Sección S
94	Actividades asociativas	0,0	0,0	0,0	0,0	94
95	Reparación de ordenadores, efectos personales y artículos de uso doméstico	0,0	0,0	0,0	0,0	95
96	Otros servicios personales	12,5	0,0	9,6	9,7	96
Sección T	ACTIVIDADES DE LOS HOGARES COMO EMPLEADORES Y COMO PRODUCTORES DE BIENES Y SERVICIOS PARA USO PROPIO	9,9	0,0	21,9	15,6	Sección T
97	Actividades de los hogares como empleadores de personal doméstico	9,9	0,0	21,9	15,6	97
98	Actividades de los hogares como productores de bienes y servicios para uso propio	0,0	0,0	0,0	0,0	98
Sección U	ACTIVIDADES DE ORGANIZACIONES Y ORGANISMOS EXTRATERRITORIALES	0,0	0,0	0,0	0,0	Sección U
99	Actividades de organizaciones y organismos extraterritoriales	0,0	0,0	0,0	0,0	99
	OTROS SIN CLASIFICAR	0,0	0,0	0,0	0,0	
	TOTAL	14,0	11,2	20,3	17,1	

ÍNDICE DE INCIDENCIA DE ACCIDENTES MORTALES EN JORNADA DE TRABAJO POR SECCIONES, EN LA COMUNITAT VALENCIANA Y SUS PROVINCIAS

Datos contabilizados según fecha de baja médica, correspondientes al periodo Interanual: agosto 2024 - julio 2025

Cuadro 15

SECCIONES CNAE-2009		ÍNDICE DE INCIDENCIA DE ACCIDENTES MORTALES EN JORNADA DE TRABAJO				CNAE-2009
		Provincia de Alicante	Provincia de Castellón	Provincia de Valencia	Comunitat Valenciana	
		Total	Total	Total	Total	
Sección A	AGRICULTURA, GANADERÍA, SILVICULTURA Y PESCA	0,00	0,00	29,40	14,00	Sección A
Sección B	INDUSTRIAS EXTRACTIVAS	0,00	0,00	0,00	0,00	Sección B
Sección C	INDUSTRIA MANUFACTURERA	4,88	6,52	6,64	6,10	Sección C
Sección D	SUMINISTRO DE ENERGIA ELECTRICA, GAS, VAPOR Y AIRE ACONDICIONADO	0,00	0,00	0,00	0,00	Sección D
Sección E	SUMINISTRO DE AGUA, ACTIVIDADES DE SANEAMIENTO, GESTIÓN DE RESIDUOS Y DESCONTAMINACIÓN	0,00	0,00	38,20	19,76	Sección E
Sección F	CONSTRUCCIÓN	6,68	10,81	17,15	12,32	Sección F
Sección G	COMERCIO AL POR MAYOR Y AL POR MENOR; REPARACIÓN DE VEHÍCULOS DE MOTOR Y MOTOCICLETAS	0,00	0,00	4,25	2,26	Sección G
Sección H	TRANSPORTE Y ALMACENAMIENTO	14,27	15,79	19,54	17,51	Sección H
Sección I	HOSTELERÍA	1,08	0,00	0,00	0,49	Sección I
Sección J	INFORMACIÓN Y COMUNICACIONES	6,53	0,00	2,77	3,67	Sección J
Sección K	ACTIVIDADES FINANCIERAS Y DE SEGUROS	0,00	0,00	0,00	0,00	Sección K
Sección L	ACTIVIDADES INMOBILIARIAS	0,00	0,00	9,97	4,55	Sección L
Sección M	ACTIVIDADES PROFESIONALES, CIENTÍFICAS Y TÉCNICAS	0,00	0,00	1,47	0,89	Sección M
Sección N	ACTIVIDADES ADMINISTRATIVAS Y SERVICIOS AUXILIARES	0,00	0,00	3,41	2,00	Sección N
Sección O	ADMINISTRACIÓN PÚBLICA Y DEFENSA; SEGURIDAD SOCIAL OBLIGATORIA	0,00	0,00	0,00	0,00	Sección O
Sección P	EDUCACIÓN	0,00	0,00	1,51	0,87	Sección P
Sección Q	ACTIVIDADES SANITARIAS Y DE SERVICIOS SOCIALES	0,00	0,00	2,07	1,13	Sección Q
Sección R	ACTIVIDADES ARTÍSTICAS, RECREATIVAS Y DE ENTRETENIMIENTO	0,00	0,00	0,00	0,00	Sección R
Sección S	OTROS SERVICIOS	0,00	0,00	0,00	0,00	Sección S
Sección T	ACTIVIDADES DE LOS HOGARES COMO EMPLEADORES Y COMO PRODUCTORES DE BIENES Y SERVICIOS PARA USO PROPIO	0,00	0,00	0,00	0,00	Sección T
Sección U	ACTIVIDADES DE ORGANIZACIONES Y ORGANISMOS EXTRATERRITORIALES	0,00	0,00	0,00	0,00	Sección U
	OTROS SIN CLASIFICAR	0,00	0,00	0,00	0,00	
TOTAL		2,05	2,81	5,72	4,11	

INDICE DE INCIDENCIA DE ACCIDENTES MORTALES EN JORNADA DE TRABAJO POR SECCIONES Y DIVISIONES, EN LA COMUNITAT VALENCIANA Y SUS PROVINCIAS

Datos contabilizados según fecha de baja médica, correspondientes al periodo Interanual: agosto 2024 - julio 2025

Cuadro 16

SECCIONES Y DIVISIONES CNAE-2009		INDICE DE INCIDENCIA DE ACCIDENTES MORTALES EN JORNADA DE TRABAJO				
		Provincia de Alicante	Provincia de Castellón	Provincia de Valencia	Comunitat Valenciana	CNAE-2009
		Total	Total	Total	Total	
Sección A	AGRICULTURA, GANADERÍA, SILVICULTURA Y PESCA	0,00	0,00	29,40	14,00	Sección A
01	Agricultura, ganadería, caza y servicios relacionados con las mismas	0,00	0,00	31,33	15,16	01
02	Silvicultura y explotación forestal	0,00	0,00	0,00	0,00	02
03	Pesca y acuicultura	0,00	0,00	0,00	0,00	03
Sección B	INDUSTRIAS EXTRACTIVAS	0,00	0,00	0,00	0,00	Sección B
05	Extracción de antracita, hulla y lignito	0,00	0,00	0,00	0,00	05
06	Extracción de crudo de petróleo y gas natural	0,00	0,00	0,00	0,00	06
07	Extracción de minerales metálicos	0,00	0,00	0,00	0,00	07
08	Otras industrias extractivas	0,00	0,00	0,00	0,00	08
09	Actividades de apoyo a las industrias extractivas	0,00	0,00	0,00	0,00	09
Sección C	INDUSTRIA MANUFACTURERA	4,88	6,52	6,64	6,10	Sección C
10	Industria de la alimentación	0,00	0,00	9,61	6,71	10
11	Fabricación de bebidas	0,00	0,00	0,00	0,00	11
12	Industria del tabaco	0,00	0,00	0,00	0,00	12
13	Industria textil	0,00	0,00	0,00	0,00	13
14	Confección de prendas de vestir	0,00	0,00	0,00	0,00	14
15	Industria del cuero y del calzado	0,00	0,00	0,00	0,00	15
16	Industria de la madera y del corcho, excepto muebles; cestería y espartería	35,49	79,31	0,00	21,31	16
17	Industria del papel	0,00	0,00	0,00	0,00	17
18	Artes gráficas y reproducción de soportes grabados	0,00	0,00	20,62	12,57	18
19	Coquerías y refino de petróleo	0,00	0,00	0,00	0,00	19
20	Industria química	0,00	0,00	9,46	5,43	20
21	Fabricación de productos farmacéuticos	0,00	0,00	0,00	0,00	21
22	Fabricación de productos de caucho y plásticos	20,71	0,00	11,40	15,43	22
23	Fabricación de otros productos minerales no metálicos	0,00	10,98	0,00	7,27	23
24	Metalurgia; fabricación de productos de hierro, acero y ferroaleaciones	84,35	0,00	40,62	49,53	24
25	Fabricación de productos metálicos, excepto maquinaria y equipo	0,00	0,00	11,63	7,40	25
26	Fabricación de productos informáticos, electrónicos y ópticos	0,00	0,00	0,00	0,00	26
27	Fabricación de material y equipo eléctrico	0,00	0,00	0,00	0,00	27
28	Fabricación de maquinaria y equipo n.c.o.p.	0,00	0,00	10,00	6,03	28
29	Fabricación de vehículos de motor, remolques y semirremolques	0,00	0,00	0,00	0,00	29
30	Fabricación de otro material de transporte	0,00	0,00	0,00	0,00	30
31	Fabricación de muebles	0,00	0,00	0,00	0,00	31
32	Otras industrias manufactureras	0,00	0,00	0,00	0,00	32
33	Reparación e instalación de maquinaria y equipo	0,00	0,00	0,00	0,00	33
Sección D	SUMINISTRO DE ENERGÍA ELÉCTRICA, GAS, VAPOR Y AIRE ACONDICIONADO	0,00	0,00	0,00	0,00	Sección D
35	Suministro de energía eléctrica, gas, vapor y aire acondicionado	0,00	0,00	0,00	0,00	35
Sección E	SUMINISTRO DE AGUA, ACTIVIDADES DE SANEAMIENTO, GESTIÓN DE RESIDUOS Y DESCONTAMINACIÓN	0,00	0,00	38,20	19,76	Sección E
36	Captación, depuración y distribución de agua	0,00	0,00	65,04	32,72	36
37	Recogida y tratamiento de aguas residuales	0,00	0,00	199,97	80,57	37
38	Recogida, tratamiento y eliminación de residuos; valorización	0,00	0,00	14,70	7,86	38
39	Actividades de descontaminación y otros servicios de gestión de residuos	0,00	0,00	0,00	0,00	39
Sección F	CONSTRUCCIÓN	6,68	10,81	17,15	12,32	Sección F
41	Construcción de edificios	4,18	0,00	21,43	11,75	41
42	Ingeniería civil	0,00	99,96	28,32	31,10	42
43	Actividades de construcción especializada	8,81	10,13	13,55	11,34	43
Sección G	COMERCIO AL POR MAYOR Y AL POR MENOR; REPARACIÓN DE VEHÍCULOS DE MOTOR Y MOTOCICLETAS	0,00	0,00	4,25	2,26	Sección G
45	Venta y reparación de vehículos de motor y motocicletas	0,00	0,00	0,00	0,00	45
46	Comercio al por mayor e intermediarios del comercio, excepto de vehículos de motor y motocicletas	0,00	0,00	8,88	5,06	46
47	Comercio al por menor, excepto de vehículos de motor y motocicletas	0,00	0,00	1,77	0,91	47
Sección H	TRANSPORTE Y ALMACENAMIENTO	14,27	15,79	19,54	17,51	Sección H
49	Transporte terrestre y por tubería	19,05	23,56	28,22	24,83	49
50	Transporte marítimo y por vías navegables interiores	0,00	0,00	0,00	0,00	50
51	Transporte aéreo	0,00	0,00	0,00	0,00	51
52	Almacenamiento y actividades anexas al transporte	14,70	0,00	10,21	10,24	52
53	Actividades postales y de correos	0,00	0,00	0,00	0,00	53
Sección I	HOSTELERÍA	1,08	0,00	0,00	0,49	Sección I
55	Servicios de alojamiento	0,00	0,00	0,00	0,00	55
56	Servicios de comidas y bebidas	1,35	0,00	0,00	0,58	56

CNAE-2009	ACCIDENTES MORTALES - SECCIONES Y DIVISIONES	Provincia de Alicante	Provincia de Castellón	Provincia de Valencia	Comunitat Valenciana	CNAE-2009 Cuadro 10
		Total	Total	Total	Total	
Sección J	INFORMACIÓN Y COMUNICACIONES	6,53	0,00	2,77	3,67	Sección J
58	Edición	0,00	0,00	0,00	0,00	58
59	Actividades cinematográficas, de vídeo y de televisión, grabación de sonido y edición musical	0,00	0,00	0,00	0,00	59
60	Actividades de programación y emisión de radio y televisión	0,00	0,00	112,91	66,16	60
61	Telecomunicaciones	46,55	0,00	0,00	15,68	61
62	Programación, consultoría y otras actividades relacionadas con la informática	0,00	0,00	0,00	0,00	62
63	Servicios de información	0,00	0,00	0,00	0,00	63
Sección K	ACTIVIDADES FINANCIERAS Y DE SEGUROS	0,00	0,00	0,00	0,00	Sección K
64	Servicios financieros, excepto seguros y fondos de pensiones	0,00	0,00	0,00	0,00	64
65	Seguros, reaseguros y fondos de pensiones, excepto Seguridad Social obligatoria	0,00	0,00	0,00	0,00	65
66	Actividades auxiliares a los servicios financieros y a los seguros	0,00	0,00	0,00	0,00	66
Sección L	ACTIVIDADES INMOBILIARIAS	0,00	0,00	9,97	4,55	Sección L
68	Actividades inmobiliarias	0,00	0,00	9,97	4,55	68
Sección M	ACTIVIDADES PROFESIONALES, CIENTÍFICAS Y TÉCNICAS	0,00	0,00	1,47	0,89	Sección M
69	Actividades jurídicas y de contabilidad	0,00	0,00	0,00	0,00	69
70	Actividades de las sedes centrales; actividades de consultoría de gestión empresarial	0,00	0,00	0,00	0,00	70
71	Servicios técnicos de arquitectura e ingeniería; ensayos y análisis técnicos	0,00	0,00	5,87	3,96	71
72	Investigación y desarrollo	0,00	0,00	0,00	0,00	72
73	Publicidad y estudios de mercado	0,00	0,00	0,00	0,00	73
74	Otras actividades profesionales, científicas y técnicas	0,00	0,00	0,00	0,00	74
75	Actividades veterinarias	0,00	0,00	0,00	0,00	75
Sección N	ACTIVIDADES ADMINISTRATIVAS Y SERVICIOS AUXILIARES	0,00	0,00	3,41	2,00	Sección N
77	Actividades de alquiler	0,00	0,00	0,00	0,00	77
78	Actividades relacionadas con el empleo	0,00	0,00	5,92	4,05	78
79	Actividades de agencias de viajes, operadores turísticos, servicios de reservas y otros relacionados	0,00	0,00	35,57	20,56	79
80	Actividades de seguridad e investigación	0,00	0,00	0,00	0,00	80
81	Servicios a edificios y actividades de jardinería	0,00	0,00	2,84	1,49	81
82	Actividades administrativas de oficina y otras actividades auxiliares a las empresas	0,00	0,00	0,00	0,00	82
Sección O	ADMINISTRACIÓN PÚBLICA Y DEFENSA; SEGURIDAD SOCIAL OBLIGATORIA	0,00	0,00	0,00	0,00	Sección O
84	Administración Pública y defensa; Seguridad Social obligatoria	0,00	0,00	0,00	0,00	84
Sección P	EDUCACIÓN	0,00	0,00	1,51	0,87	Sección P
85	Educación	0,00	0,00	1,51	0,87	85
Sección Q	ACTIVIDADES SANITARIAS Y DE SERVICIOS SOCIALES	0,00	0,00	2,07	1,13	Sección Q
86	Actividades sanitarias	0,00	0,00	2,89	1,55	86
87	Asistencia en establecimientos residenciales	0,00	0,00	0,00	0,00	87
88	Actividades de servicios sociales sin alojamiento	0,00	0,00	0,00	0,00	88
Sección R	ACTIVIDADES ARTÍSTICAS, RECREATIVAS Y DE ENTRETENIMIENTO	0,00	0,00	0,00	0,00	Sección R
90	Actividades de creación, artísticas y espectáculos	0,00	0,00	0,00	0,00	90
91	Actividades de bibliotecas, archivos, museos y otras actividades culturales	0,00	0,00	0,00	0,00	91
92	Actividades de juegos de azar y apuestas	0,00	0,00	0,00	0,00	92
93	Actividades deportivas, recreativas y de entretenimiento	0,00	0,00	0,00	0,00	93
Sección S	OTROS SERVICIOS	0,00	0,00	0,00	0,00	Sección S
94	Actividades asociativas	0,00	0,00	0,00	0,00	94
95	Reparación de ordenadores, efectos personales y artículos de uso doméstico	0,00	0,00	0,00	0,00	95
96	Otros servicios personales	0,00	0,00	0,00	0,00	96
Sección T	ACTIVIDADES DE LOS HOGARES COMO EMPLEADORES Y COMO PRODUCTORES DE BIENES Y SERVICIOS PARA USO PROPIO	0,00	0,00	0,00	0,00	Sección T
97	Actividades de los hogares como empleadores de personal doméstico	0,00	0,00	0,00	0,00	97
98	Actividades de los hogares como productores de bienes y servicios para uso propio	0,00	0,00	0,00	0,00	98
	OTROS SIN CLASIFICAR	0,00	0,00	0,00	0,00	
TOTAL		2,05	2,81	5,72	4,11	

TOTAL DE ACCIDENTES MORTALES EN JORNADA DE TRABAJO SEGÚN CLASIFICACIÓN EN: NO TRAUMÁTICOS, TRAUMÁTICOS TRÁFICO Y RESTO TRAUMÁTICOS, EN LA COMUNITAT VALENCIANA Y PROVINCIAS

Datos contabilizados según fecha de baja médica, correspondientes al periodo Interanual: agosto 2024 - julio 2025

Cuadro 17

SECCIONES Y DIVISIONES CNAE-2009			ACCIDENTES MORTALES EN JORNADA DE TRABAJO											
			PROVINCIA ALICANTE			PROVINCIA CASTELLÓN			PROVINCIA VALENCIA			COMUNITAT VALENCIANA		
			NO TRAUMÁT.	TRAUMÁT. TRÁFICO	RESTO TRAUMÁT.	NO TRAUMÁT.	TRAUMÁT. TRÁFICO	RESTO TRAUMÁT.	NO TRAUMÁT.	TRAUMÁT. TRÁFICO	RESTO TRAUMÁT.	NO TRAUMÁT.	TRAUMÁT. TRÁFICO	RESTO TRAUMÁT.
SECCIÓN A	AGRICULTURA, GANADERÍA, SILVICULTURA Y PESCA	01 - Agricultura, ganadería, caza y servicios relacionados con las mismas	-	-	-	-	-	-	1	-	6	1	-	6
		02 - Silvicultura y explotación forestal	-	-	-	-	-	-	-	-	-	-	-	-
		03 - Pesca y acuicultura	-	-	-	-	-	-	-	-	-	-	-	-
SECCIÓN B	INDUSTRIAS EXTRACTIVAS	05 - Extracción de antracita, hulla y lignito	-	-	-	-	-	-	-	-	-	-	-	
		06 - Extracción de crudo de petróleo y gas natural	-	-	-	-	-	-	-	-	-	-	-	
		07 - Extracción de minerales metálicos	-	-	-	-	-	-	-	-	-	-	-	
		08 - Otras industrias extractivas	-	-	-	-	-	-	-	-	-	-	-	
		09 - Actividades de apoyo a las industrias extractivas	-	-	-	-	-	-	-	-	-	-	-	
		10 - Industria de la alimentación	-	-	-	-	-	-	1	-	2	1	-	2
SECCIÓN C	INDUSTRIA MANUFACTURERA	11 - Fabricación de bebidas	-	-	-	-	-	-	-	-	-	-	-	
		12 - Industria del tabaco	-	-	-	-	-	-	-	-	-	-	-	
		13 - Industria textil	-	-	-	-	-	-	-	-	-	-	-	
		14 - Confección de prendas de vestir	-	-	-	-	-	-	-	-	-	-	-	
		15 - Industria del cuero y del calzado	-	-	-	-	-	-	-	-	-	-	-	
		16 - Industria de la madera y del corcho, excepto muebles, cestería y espartería	-	-	1	-	1	-	-	-	-	-	1	1
		17 - Industria del papel	-	-	-	-	-	-	-	-	-	-	-	-
		18 - Artes gráficas y reproducción de soportes grabados	-	-	-	-	-	-	-	-	1	-	-	1
		19 - Coquerías y refino de petróleo	-	-	-	-	-	-	-	-	-	-	-	-
		20 - Industria química	-	-	-	-	-	-	-	-	1	-	-	1
		21 - Fabricación de productos farmacéuticos	-	-	-	-	-	-	-	-	-	-	-	-
		22 - Fabricación de productos de caucho y plásticos	-	-	2	-	-	-	1	-	-	1	-	2
		23 - Fabricación de otros productos minerales no metálicos	-	-	-	-	-	2	-	-	-	-	-	2
		24 - Metalurgia, fabricación de productos de hierro, acero y ferroaleaciones	-	-	-	1	-	-	1	-	-	1	-	1
		25 - Fabricación de productos metálicos, excepto maquinaria y equipo	-	-	-	-	-	-	-	-	2	-	-	2
		26 - Fabricación de productos informáticos, electrónicos y ópticos	-	-	-	-	-	-	-	-	-	-	-	-
		27 - Fabricación de material y equipo eléctrico	-	-	-	-	-	-	-	-	-	-	-	-
		28 - Fabricación de maquinaria y equipo n.c.o.p.	-	-	-	-	-	-	-	-	1	-	-	1
		29 - Fabricación de vehículos de motor, remolques y semirremolques	-	-	-	-	-	-	-	-	-	-	-	-
		30 - Fabricación de otro material de transporte	-	-	-	-	-	-	-	-	-	-	-	-
		31 - Fabricación de muebles	-	-	-	-	-	-	-	-	-	-	-	-
		32 - Otras industrias manufactureras	-	-	-	-	-	-	-	-	-	-	-	-
		33 - Reparación e instalación de maquinaria y equipo	-	-	-	-	-	-	-	-	-	-	-	-
SECCIÓN D	SUMINISTRO DE ENERGÍA ELÉCTRICA, GAS, VAPOR Y AIRE ACONDICIONADO	35 - Suministro de energía eléctrica, gas, vapor y aire acondicionado	-	-	-	-	-	-	-	-	-	-	-	
SECCIÓN E	SUMINISTRO DE AGUA, ACTIVIDADES DE SANEAMIENTO, GESTIÓN DE RESIDUOS Y DESCONTAMINACIÓN	36 - Captación, depuración y distribución de agua	-	-	-	-	-	-	1	-	1	1	-	1
		37 - Recogida y tratamiento de aguas residuales	-	-	-	-	-	-	-	-	1	-	-	1
		38 - Recogida, tratamiento y eliminación de residuos, valorización	-	-	-	-	-	-	-	-	1	-	-	1
		39 - Actividades de descontaminación y otros servicios de gestión de residuos	-	-	-	-	-	-	-	-	-	-	-	-
SECCIÓN F	CONSTRUCCIÓN	41 - Construcción de edificios	1	-	-	-	-	-	-	1	5	1	1	5
		42 - Ingeniería civil	-	-	-	1	-	-	-	-	-	1	-	1
		43 - Actividades de construcción especializada	1	-	2	1	-	-	-	-	6	2	-	8
SECCIÓN G	COMERCIO AL POR MAYOR Y AL POR MENOR, REPARACIÓN DE VEHÍCULOS DE MOTOR Y MOTOCICLETAS	45 - Venta y reparación de vehículos de motor y motocicletas	-	-	-	-	-	-	-	-	-	-	-	
		46 - Comercio al por mayor e intermedarios del comercio, excepto de vehículos de motor y motocicletas	-	-	-	-	-	-	5	-	2	5	-	2
		47 - Comercio al por menor, excepto de vehículos de motor y motocicletas	-	-	-	-	-	-	1	-	1	1	-	1
		49 - Transporte terrestre y por tubería	3	-	1	-	1	1	6	2	3	9	3	5
SECCIÓN H	TRANSPORTE Y ALMACENAMIENTO	50 - Transporte marítimo y por vías navegables interiores	-	-	-	-	-	-	-	-	-	-	-	
		51 - Transporte aéreo	-	-	-	-	-	-	-	-	-	-	-	-
		52 - Almacenamiento y actividades anexas al transporte	1	-	-	-	-	-	2	-	-	3	-	-
SECCIÓN I	HOSTELERÍA	53 - Actividades postales y de correos	-	-	-	-	-	-	-	-	-	-	-	
		55 - Servicios de alojamiento	-	-	-	-	-	-	-	-	-	-	-	-
		56 - Servicios de comidas y bebidas	-	-	1	-	-	-	-	-	-	-	-	1
		58 - Edición	-	-	-	-	-	-	-	-	-	-	-	-
SECCIÓN J	INFORMACIÓN Y COMUNICACIONES	59 - Actividades cinematográficas, de vídeo y de televisión, grabación de sonido y edición musical	-	-	-	-	-	-	-	-	-	-	-	
		60 - Actividades de programación y emisión de radio y televisión	-	-	-	-	-	-	1	-	-	1	-	-
		61 - Telecomunicaciones	1	-	-	-	-	-	-	-	-	1	-	-
		62 - Programación, consultoría y otras actividades relacionadas con la informática	-	-	-	-	-	-	-	-	-	-	-	-
SECCIÓN K	ACTIVIDADES FINANCIERAS Y DE SEGUROS	63 - Servicios de información	-	-	-	-	-	-	-	-	-	-	-	
		64 - Servicios financieros, excepto seguros y fondos de pensiones	-	-	-	-	-	-	-	-	-	-	-	-
		65 - Seguros, reaseguros y fondos de pensiones, excepto Seguridad Social obligatoria	-	-	-	-	-	-	-	-	-	-	-	-
		66 - Actividades auxiliares a los servicios financieros y a los seguros	-	-	-	-	-	-	-	-	-	-	-	-

SECCIÓN	ACTIVIDADES	DESCRIPCIÓN	PROVINCIA ALICANTE			PROVINCIA CASTELLÓN			PROVINCIA VALENCIA			COMUNITAT VALENCIANA			
			NO TRAUMÁT.	TRAUMÁT. TRÁFICO	RESTO TRAUMÁT.	NO TRAUMÁT.	TRAUMÁT. TRÁFICO	RESTO TRAUMÁT.	NO TRAUMÁT.	TRAUMÁT. TRÁFICO	RESTO TRAUMÁT.	NO TRAUMÁT.	TRAUMÁT. TRÁFICO	RESTO TRAUMÁT.	
SECCIÓN M	ACTIVIDADES INMOBILIARIAS	68 - Actividades inmobiliarias	-	-	-	-	-	-	1	-	-	1	-	-	
		69 - Actividades jurídicas y de contabilidad	-	-	-	-	-	-	-	-	-	-	-	-	
	ACTIVIDADES PROFESIONALES, CIENTÍFICAS Y TÉCNICAS	70 - Actividades de las sedes centrales, actividades de consultoría de gestión empresarial	-	-	-	-	-	-	-	-	-	-	-	-	
		71 - Servicios técnicos de arquitectura e ingeniería, ensayos y análisis técnicos	-	-	-	-	-	-	1	-	-	1	-	-	
		72 - Investigación y desarrollo	-	-	-	-	-	-	-	-	-	-	-	-	
		73 - Publicidad y estudios de mercado	-	-	-	-	-	-	-	-	-	-	-	-	
		74 - Otras actividades profesionales, científicas y técnicas	-	-	-	-	-	-	-	-	-	-	-	-	
		75 - Actividades veterinarias	-	-	-	-	-	-	-	-	-	-	-	-	
SECCIÓN N	ACTIVIDADES ADMINISTRATIVAS Y SERVICIOS AUXILIARES	77 - Actividades de alquiler	-	-	-	-	-	-	-	-	-	-	-	-	
		78 - Actividades relacionadas con el empleo	-	-	-	-	-	-	1	-	-	1	-	-	
		79 - Actividades de agencias de viajes, operadores turísticos, servicios de reservas y otros relacionados	-	-	-	-	-	-	1	-	-	1	-	-	
		80 - Actividades de seguridad e investigación	-	-	-	-	-	-	-	-	-	-	-	-	
		81 - Servicios a edificios y actividades de jardinería	-	-	-	-	-	-	1	-	-	1	-	-	
		82 - Actividades administrativas de oficina y otras actividades auxiliares a las empresas	-	-	-	-	-	-	-	-	-	-	-	-	
		SECCIÓN O	ADMINISTRACIÓN PÚBLICA Y DEFENSA; SEGURIDAD SOCIAL OBLIGATORIA	84 - Administración Pública y defensa, Seguridad Social obligatoria	-	-	-	-	-	-	-	-	-	-	-
		SECCIÓN P	EDUCACIÓN	85 - Educación	-	-	-	-	-	-	1	-	-	1	-
SECCIÓN Q	ACTIVIDADES SANITARIAS Y DE SERVICIOS SOCIALES	86 - Actividades sanitarias	-	-	-	-	-	-	2	-	-	2	-		
		87 - Asistencia en establecimientos residenciales	-	-	-	-	-	-	-	-	-	-	-		
		88 - Actividades de servicios sociales sin alojamiento	-	-	-	-	-	-	-	-	-	-	-		
		90 - Actividades de creación, artísticas y espectáculos	-	-	-	-	-	-	-	-	-	-	-		
SECCIÓN R	ACTIVIDADES ARTÍSTICAS, RECREATIVAS Y DE ENTRETENIMIENTO	91 - Actividades de bibliotecas, archivos, museos y otras actividades culturales	-	-	-	-	-	-	-	-	-	-	-		
		92 - Actividades de juegos de azar y apuestas	-	-	-	-	-	-	-	-	-	-	-		
		93 - Actividades deportivas, recreativas y de entretenimiento	-	-	-	-	-	-	-	-	-	-	-		
SECCIÓN S	OTROS SERVICIOS	94 - Actividades asociativas	-	-	-	-	-	-	-	-	-	-	-		
		95 - Reparación de ordenadores, efectos personales y artículos de uso doméstico	-	-	-	-	-	-	-	-	-	-	-		
		96 - Otros servicios personales	-	-	-	-	-	-	-	-	-	-	-		
SECCIÓN T	ACTIVIDADES DE LOS HOGARES COMO EMPLEADORES Y COMO PRODUCTORES DE BIENES Y SERVICIOS PARA USO PROPIO	97 - Actividades de los hogares como empleadores de personal doméstico	-	-	-	-	-	-	-	-	-	-	-		
		98 - Actividades de los hogares como productores de bienes y servicios para uso propio	-	-	-	-	-	-	-	-	-	-	-		
NO CONSTA			-	-	-	-	-	-	-	-	-	-	-		
SUBTOTAL			7	0	8	2	2	3	28	3	34	37	5	45	
TOTAL			15			7			65			87			
PORCENTAJE (%)			46,7	0	53,3	28,6	28,6	42,9	43,1	4,6	52,3	42,5	5,7	51,7	

EVOLUCIÓN DEL TOTAL DE ACCIDENTES MORTALES EN JORNADA DE TRABAJO SEGÚN CLASIFICACIÓN EN: NO TRAUMÁTICOS, TRAUMÁTICOS TRÁFICO Y RESTO TRAUMÁTICOS, EN LA COMUNITAT VALENCIANA Y PROVINCIAS, RESPECTO AL PERIODO INTERANUAL ANTERIOR

Datos contabilizados según fecha de baja médica, correspondientes al periodo Interanual: agosto 2024 - julio 2025
 Datos contabilizados según fecha de baja médica, correspondientes al periodo Interanual: agosto 2023 - julio 2024

Cuadro 18

	NO TRAUMÁTICOS			TRAUMÁTICOS ASOCIADOS AL TRÁFICO			RESTO DE TRAUMÁTICOS			TOTALES		
	agosto 2023 - julio 2024	agosto 2024 - julio 2025	▲%	agosto 2023 - julio 2024	agosto 2024 - julio 2025	▲%	agosto 2023 - julio 2024	agosto 2024 - julio 2025	▲%	agosto 2023 - julio 2024	agosto 2024 - julio 2025	▲%
ALICANTE	10	7	-30,0	7	0	-100,0	12	8	-33,3	29	15	-48,3
CASTELLÓN	1	2	100,0	2	2	0,0	2	3	50,0	5	7	40,0
VALENCIA	13	28	115,4	5	3	-40,0	15	34	126,7	33	65	97,0
COMUNITAT VALENCIANA	24	37	54,2	14	5	-64,3	29	45	55,2	67	87	29,9

ACCIDENTES MORTALES TRAUMÁTICOS EN JORNADA DE TRABAJO, EXCLUIDOS LOS NO TRAUMÁTICOS Y LOS ASOCIADOS AL TRÁFICO EN LA COMUNITAT VALENCIANA, SEGÚN AGRUPACIÓN DE CÓDIGOS DE FORMA DEL ACCIDENTE

Datos contabilizados según fecha de baja médica, correspondientes al periodo Interanual: agosto 2024 - julio 2025

Cuadro 19

COMUNITAT VALENCIANA		ACCIDENTES MORTALES EN JORNADA DE TRABAJO																			TOTAL		
		SEGÚN AGRUPACIÓN DE CÓDIGOS DE FORMA DE LOS ACCIDENTES																					
		FORMAS 10-19. Contacto con corriente eléctrica, fuego, temperatura o sustancias peligrosas		FORMAS 20-29. Ahogamientos, quedar sepultado, quedar envuelto.		FORMAS 30-39. Aplastamiento sobre o contra un objeto inmóvil (el trabajador está en movimiento)		FORMAS 40-49. Choque o golpe contra un objeto en movimiento, colisión		FORMAS 50-59. Contacto con agente material cortante, punzante, duro, rugoso		FORMAS 60-69. Quedar atrapado, ser aplastado, sufrir una amputación.		FORMAS 70-79. Sobreefuerzo físico, trauma psíquico, exposición a radiaciones, ruido, luz o presión.		FORMAS 80-89. Mordeduras, patadas, etc. (de animales o personas).		OTRAS FORMAS SIN ESPECIFICAR. Ninguna información					
Nº	%	Nº	%	Nº	%	Nº	%	Nº	%	Nº	%	Nº	%	Nº	%	Nº	%	Nº	%				
SECCIONES Y DIVISIONES CNAE-2009		Nº	%	Nº	%	Nº	%	Nº	%	Nº	%	Nº	%	Nº	%	Nº	%	Nº	%				
SECCIÓN A	AGRICULTURA, GANADERÍA, SILVICULTURA Y PESCA	01 - Agricultura, ganadería, caza y servicios relacionados con las mismas	1	16,7	0	-	1	16,7	3	50,0	0	-	1	16,7	0	-	0	-	0	-	6		
		02 - Silvicultura y explotación forestal	0	-	0	-	0	-	0	-	0	-	0	-	0	-	0	-	0	-	0	-	
		03 - Pesca y acuicultura	0	-	0	-	0	-	0	-	0	-	0	-	0	-	0	-	0	-	0	-	
SECCIÓN B	INDUSTRIAS EXTRACTIVAS	05 - Extracción de antracita, hulla	0	-	0	-	0	-	0	-	0	-	0	-	0	-	0	-	0	-	0	-	
		06 - Extracción de crudo de	0	-	0	-	0	-	0	-	0	-	0	-	0	-	0	-	0	-	0	-	
		07 - Extracción de minerales	0	-	0	-	0	-	0	-	0	-	0	-	0	-	0	-	0	-	0	-	
		08 - Otras industrias extractivas	0	-	0	-	0	-	0	-	0	-	0	-	0	-	0	-	0	-	0	-	
		09 - Actividades de apoyo a las	0	-	0	-	0	-	0	-	0	-	0	-	0	-	0	-	0	-	0	-	
		10 - Industria de la alimentación	0	-	0	-	0	-	1	50,0	0	-	1	50,0	0	-	0	-	0	-	0	-	2
		11 - Fabricación de bebidas	0	-	0	-	0	-	0	-	0	-	0	-	0	-	0	-	0	-	0	-	
		12 - Industria del tabaco	0	-	0	-	0	-	0	-	0	-	0	-	0	-	0	-	0	-	0	-	
		13 - Industria textil	0	-	0	-	0	-	0	-	0	-	0	-	0	-	0	-	0	-	0	-	
SECCIÓN C	INDUSTRIA MANUFACTURERA	14 - Confección de prendas de	0	-	0	-	0	-	0	-	0	-	0	-	0	-	0	-	0	-	0	-	
		15 - Industria del cuero y del	0	-	0	-	0	-	0	-	0	-	0	-	0	-	0	-	0	-	0	-	
		16 - Industria de la madera y del	0	-	0	-	0	-	1	100,0	0	-	0	-	0	-	0	-	0	-	0	-	
		17 - Industria del papel	0	-	0	-	0	-	0	-	0	-	0	-	0	-	0	-	0	-	0	-	
		18 - Artes gráficas y reproducción	0	-	1	100,0	0	-	0	-	0	-	0	-	0	-	0	-	0	-	0	-	
		19 - Coquerías y refino de petróleo	0	-	0	-	0	-	0	-	0	-	0	-	0	-	0	-	0	-	0	-	
		20 - Industria química	1	100,0	0	-	0	-	0	-	0	-	0	-	0	-	0	-	0	-	0	-	
		21 - Fabricación de productos farmacéuticos	0	-	0	-	0	-	0	-	0	-	0	-	0	-	0	-	0	-	0	-	
		22 - Fabricación de productos de caucho y plásticos	0	-	0	-	0	-	2	100,0	0	-	0	-	0	-	0	-	0	-	0	-	
		23 - Fabricación de otros productos minerales no metálicos	0	-	0	-	1	50,0	0	-	0	-	1	50,0	0	-	0	-	0	-	0	-	
		24 - Metalurgia, fabricación de productos de hierro, acero y ferroaleaciones	0	-	0	-	1	100,0	0	-	0	-	0	-	0	-	0	-	0	-	0	-	
		25 - Fabricación de productos metálicos, excepto maquinaria y	0	-	0	-	1	50,0	0	-	0	-	0	-	0	-	0	-	1	50,0	0	-	
		26 - Fabricación de productos informáticos, electrónicos y	0	-	0	-	0	-	0	-	0	-	0	-	0	-	0	-	0	-	0	-	
		27 - Fabricación de material y equipo eléctrico	0	-	0	-	0	-	0	-	0	-	0	-	0	-	0	-	0	-	0	-	
		28 - Fabricación de maquinaria y equipo n.c.o.p.	0	-	0	-	0	-	1	100,0	0	-	0	-	0	-	0	-	0	-	0	-	
		29 - Fabricación de vehículos de motor, remolques y	0	-	0	-	0	-	0	-	0	-	0	-	0	-	0	-	0	-	0	-	
		30 - Fabricación de otro material	0	-	0	-	0	-	0	-	0	-	0	-	0	-	0	-	0	-	0	-	
31 - Fabricación de muebles	0	-	0	-	0	-	0	-	0	-	0	-	0	-	0	-	0	-	0	-			
32 - Otras industrias	0	-	0	-	0	-	0	-	0	-	0	-	0	-	0	-	0	-	0	-			
33 - Reparación e instalación de maquinaria y equipo	0	-	0	-	0	-	0	-	0	-	0	-	0	-	0	-	0	-	0	-			
SECCIÓN D	SUMINISTRO DE ENERGÍA ELÉCTRICA, GAS, VAPOR Y AIRE ACONDICIONADO	0	-	0	-	0	-	0	-	0	-	0	-	0	-	0	-	0	-	0	-		
SECCIÓN E	SUMINISTRO DE AGUA, ACTIVIDADES DE SANEAMIENTO, GESTIÓN DE RESIDUOS Y DESCONTAMINACIÓN	35 - Suministro de energía eléctrica, gas, vapor y aire acondicionado	0	-	1	100,0	0	-	0	-	0	-	0	-	0	-	0	-	0	-	0	-	
		36 - Captación, depuración y distribución de agua	0	-	0	-	0	-	0	-	0	-	0	-	0	-	0	-	0	-	0	-	
		37 - Recogida y tratamiento de aguas residuales	0	-	0	-	0	-	0	-	0	-	1	100,0	0	-	0	-	0	-	0	-	
		38 - Recogida, tratamiento y eliminación de residuos.	0	-	1	100,0	0	-	0	-	0	-	0	-	0	-	0	-	0	-	0	-	
SECCIÓN F	CONSTRUCCIÓN	39 - Actividades de descontaminación y otros servicios de gestión de residuos	0	-	0	-	0	-	0	-	0	-	0	-	0	-	0	-	0	-	0	-	
		41 - Construcción de edificios	0	-	0	-	4	80,0	0	-	0	-	1	20,0	0	-	0	-	0	-	0	-	
		42 - Ingeniería civil	0	-	0	-	0	-	0	-	0	-	1	100,0	0	-	0	-	0	-	0	-	
SECCIÓN G	COMERCIO AL POR MAYOR Y AL POR MENOR, REPARACIÓN DE VEHÍCULOS DE MOTOR Y MOTOCICLETAS	43 - Actividades de construcción especializada	0	-	1	12,5	4	50,0	1	12,5	0	-	2	25,0	0	-	0	-	0	-	0	-	
		44 - Venta y reparación de vehículos de motor y motocicletas	0	-	0	-	0	-	0	-	0	-	0	-	0	-	0	-	0	-	0	-	
		45 - Comercio al por mayor e intermediarios del comercio, excepto de vehículos de motor y motocicletas	0	-	0	-	0	-	2	100,0	0	-	0	-	0	-	0	-	0	-	0	-	
SECCIÓN H	TRANSPORTE Y ALMACENAMIENTO	46 - Comercio al por menor, excepto de vehículos de motor y motocicletas	0	-	1	100,0	0	-	0	-	0	-	0	-	0	-	0	-	0	-	0	-	
		47 - Comercio al por mayor, excepto de vehículos de motor y motocicletas	0	-	0	-	0	-	0	-	0	-	0	-	0	-	0	-	0	-	0	-	
		49 - Transporte terrestre y por tubería	0	-	1	20,0	1	20,0	2	40,0	0	-	1	20,0	0	-	0	-	0	-	0	-	
		50 - Transporte marítimo y por	0	-	0	-	0	-	0	-	0	-	0	-	0	-	0	-	0	-	0	-	
		51 - Transporte aéreo	0	-	0	-	0	-	0	-	0	-	0	-	0	-	0	-	0	-	0	-	
SECCIÓN I	HOSTELERÍA	52 - Almacenamiento y actividades anexas al transporte	0	-	0	-	0	-	0	-	0	-	0	-	0	-	0	-	0	-	0	-	
		53 - Actividades postales y de correos	0	-	0	-	0	-	0	-	0	-	0	-	0	-	0	-	0	-	0	-	
		55 - Servicios de alojamiento	0	-	0	-	0	-	0	-	0	-	0	-	0	-	0	-	0	-	0	-	
SECCIÓN J	INFORMACIÓN Y COMUNICACIONES	56 - Servicios de comidas y bebidas	0	-	1	100,0	0	-	0	-	0	-	0	-	0	-	0	-	0	-	0	-	
		58 - Edición	0	-	0	-	0	-	0	-	0	-	0	-	0	-	0	-	0	-	0	-	
		59 - Actividades cinematográficas, de vídeo y de televisión, grabación	0	-	0	-	0	-	0	-	0	-	0	-	0	-	0	-	0	-	0	-	
		60 - Actividades de programación	0	-	0	-	0	-	0	-	0	-	0	-	0	-	0	-	0	-	0	-	
		61 - Telecomunicaciones	0	-	0	-	0	-	0	-	0	-	0	-	0	-	0	-	0	-	0	-	
		62 - Programación, consultoría y otras actividades relacionadas con	0	-	0	-	0	-	0	-	0	-	0	-	0	-	0	-	0	-	0	-	
63 - Servicios de información	0	-	0	-	0	-	0	-	0	-	0	-	0	-	0	-	0	-	0	-			

COMUNITAT VALENCIANA

ACCIDENTES MORTALES EN JORNADA DE TRABAJO																					
SEGÚN AGRUPACIÓN DE CÓDIGOS DE FORMA DE LOS ACCIDENTES																					
SECCIONES Y DIVISIONES CNAE-2009	FORMAS 10-19. Contacto con corriente eléctrica, fuego, temperatura o sustancias peligrosas		FORMAS 20-29. Ahogamientos, quedar sepultado, quedar envuelto.		FORMAS 30-39. Aplastamiento sobre o contra un objeto inmóvil (el trabajador está en movimiento)		FORMAS 40-49. Choque o golpe contra un objeto en movimiento, colisión		FORMAS 50-59. Contacto con agente material cortante, punzante, duro, rugoso		FORMAS 60-69. Quedar atrapado, ser aplastado, sufrir una amputación.		FORMAS 70-79. Sobreesfuerzo físico, trauma psíquico, exposición a radiaciones, ruido, luz o presión.		FORMAS 80-89. Mordeduras, patadas, etc. (de animales o personas).		OTRAS FORMAS SIN ESPECIFICAR. Ninguna información		TOTAL		
	Nº	%	Nº	%	Nº	%	Nº	%	Nº	%	Nº	%	Nº	%	Nº	%	Nº	%			
SECCIÓN K	ACTIVIDADES FINANCIERAS Y DE SEGUROS	64 - Servicios financieros, excepto seguros y fondos de	0	-	0	-	0	-	0	-	0	-	0	-	0	-	0	-	0		
		65 - Seguros, reaseguros y fondos de pensiones, excepto Seguridad Social obligatoria	0	-	0	-	0	-	0	-	0	-	0	-	0	-	0	-	0		
		66 - Actividades auxiliares a los servicios financieros y a los	0	-	0	-	0	-	0	-	0	-	0	-	0	-	0	-	0		
SECCIÓN L	ACTIVIDADES INMOBILIARIAS	68 - Actividades inmobiliarias	0	-	0	-	0	-	0	-	0	-	0	-	0	-	0	-	0		
		69 - Actividades jurídicas y de	0	-	0	-	0	-	0	-	0	-	0	-	0	-	0	-	0		
		70 - Actividades de las sedes centrales, actividades de	0	-	0	-	0	-	0	-	0	-	0	-	0	-	0	-	0		
SECCIÓN M	ACTIVIDADES PROFESIONALES, CIENTÍFICAS Y TÉCNICAS	71 - Servicios técnicos de arquitectura e ingeniería, ensayos	0	-	0	-	0	-	0	-	0	-	0	-	0	-	0	-	0		
		72 - Investigación y desarrollo	0	-	0	-	0	-	0	-	0	-	0	-	0	-	0	-	0		
		73 - Publicidad y estudios de	0	-	0	-	0	-	0	-	0	-	0	-	0	-	0	-	0		
		74 - Otras actividades	0	-	0	-	0	-	0	-	0	-	0	-	0	-	0	-	0		
		75 - Actividades veterinarias	0	-	0	-	0	-	0	-	0	-	0	-	0	-	0	-	0		
		77 - Actividades de alquiler	0	-	0	-	0	-	0	-	0	-	0	-	0	-	0	-	0		
		78 - Actividades relacionadas con	0	-	0	-	0	-	0	-	0	-	0	-	0	-	0	-	0		
		79 - Actividades de agencias de viajes, operadores turísticos,	0	-	0	-	0	-	0	-	0	-	0	-	0	-	0	-	0		
SECCIÓN N	ACTIVIDADES ADMINISTRATIVAS Y SERVICIOS AUXILIARES	80 - Actividades de seguridad e	0	-	0	-	0	-	0	-	0	-	0	-	0	-	0	-	0		
		81 - Servicios a edificios y	0	-	0	-	0	-	0	-	0	-	0	-	0	-	0	-	0		
		82 - Actividades administrativas de oficina y otras actividades	0	-	0	-	0	-	0	-	0	-	0	-	0	-	0	-	0		
SECCIÓN O	ADMINISTRACIÓN PÚBLICA Y DEFENSA, SEGURIDAD SOCIAL OBLIGATORIA	84 - Administración Pública y defensa, Seguridad Social	0	-	0	-	0	-	0	-	0	-	0	-	0	-	0	-	0		
SECCIÓN P	EDUCACION	85 - Educación	0	-	0	-	0	-	0	-	0	-	0	-	0	-	0	-	0		
SECCIÓN Q	ACTIVIDADES SANITARIAS Y DE SERVICIOS SOCIALES	86 - Actividades sanitarias	0	-	0	-	0	-	0	-	0	-	0	-	0	-	0	-	0		
		87 - Asistencia en	0	-	0	-	0	-	0	-	0	-	0	-	0	-	0	-	0		
		88 - Actividades de servicios	0	-	0	-	0	-	0	-	0	-	0	-	0	-	0	-	0		
		90 - Actividades de creación,	0	-	0	-	0	-	0	-	0	-	0	-	0	-	0	-	0		
SECCIÓN R	ACTIVIDADES ARTÍSTICAS, RECREATIVAS Y DE ENTRETENIMIENTO	91 - Actividades de bibliotecas,	0	-	0	-	0	-	0	-	0	-	0	-	0	-	0	-	0		
		92 - Actividades de juegos de azar	0	-	0	-	0	-	0	-	0	-	0	-	0	-	0	-	0		
		93 - Actividades deportivas,	0	-	0	-	0	-	0	-	0	-	0	-	0	-	0	-	0		
		94 - Actividades asociativas	0	-	0	-	0	-	0	-	0	-	0	-	0	-	0	-	0		
SECCIÓN S	OTROS SERVICIOS	95 - Reparación de ordenadores, efectos personales y	0	-	0	-	0	-	0	-	0	-	0	-	0	-	0	-	0		
		96 - Otros servicios personales	0	-	0	-	0	-	0	-	0	-	0	-	0	-	0	-	0		
SECCIÓN T	ACTIVIDADES DE LOS HOGARES COMO EMPLEADORES Y COMO PRODUCTORES DE BIENES Y SERVICIOS PARA USO PROPIO	97 - Actividades de los hogares como empleadores de personal doméstico	0	-	0	-	0	-	0	-	0	-	0	-	0	-	0	-	0		
		98 - Actividades de los hogares como productores de bienes y servicios para uso propio	0	-	0	-	0	-	0	-	0	-	0	-	0	-	0	-	0		
SECCIÓN U	ACTIV. DE ORGANIZACIONES Y ORGANISMOS EXTRATERRITORIALES	99 - Actividades de organizaciones y organismos extraterritoriales	0	-	0	-	0	-	0	-	0	-	0	-	0	-	0	-	0		
		NO CONSTA	0	-	0	-	0	-	0	-	0	-	0	-	0	-	0	-	0		
		TOTAL	2	4,4	7	15,6	13	28,9	13	28,9	0	-	9	20,0	0	-	0	-	1	2,2	45

ACCIDENTES MORTALES TRAUMÁTICOS EN JORNADA DE TRABAJO, EXCLUIDOS LOS NO TRAUMÁTICOS Y LOS ASOCIADOS AL TRÁFICO EN ALICANTE, SEGÚN AGRUPACIÓN DE CÓDIGOS DE FORMA DEL ACCIDENTE

Datos contabilizados según fecha de baja médica, correspondientes al período Interanual: agosto 2024 - julio 2025

Cuadro 20

PROVINCIA: ALICANTE		ACCIDENTES MORTALES EN JORNADA DE TRABAJO																				TOTAL
		SEGÚN AGRUPACIÓN DE CÓDIGOS DE FORMA DE LOS ACCIDENTES																				
		FORMAS 10-19. Contacto con corriente eléctrica, fuego, temperatura o sustancias peligrosas		FORMAS 20-29. Ahogamientos, quedar sepultado, quedar envuelto.		FORMAS 30-39. Aplastamiento sobre o contra un objeto inmóvil (el trabajador está en movimiento)		FORMAS 40-49. Choque o golpe contra un objeto en movimiento, colisión		FORMAS 50-59. Contacto con agente material cortante, punzante, duro, rugoso		FORMAS 60-69. Quedar atrapado, ser aplastado, sufrir una amputación.		FORMAS 70-79. Sobreefuerzo físico, trauma psíquico, exposición a radiaciones, ruido, luz o presión.		FORMAS 80-89. Mordeduras, patadas, etc. (de animales o personas).		OTRAS FORMAS SIN ESPECIFICAR. Ninguna información				
Nº	%	Nº	%	Nº	%	Nº	%	Nº	%	Nº	%	Nº	%	Nº	%	Nº	%	Nº	%			
SECCIONES Y DIVISIONES CNAE-2009																						
SECCIÓN A	AGRICULTURA, GANADERÍA, SILVICULTURA Y PESCA	01 - Agricultura, ganadería, caza y servicios relacionados con las mismas	0	-	0	-	0	-	0	-	0	-	0	-	0	-	0	-	0	-	0	
		02 - Silvicultura y explotación forestal	0	-	0	-	0	-	0	-	0	-	0	-	0	-	0	-	0	-	0	
		03 - Pesca y acuicultura	0	-	0	-	0	-	0	-	0	-	0	-	0	-	0	-	0	-	0	
SECCIÓN B	INDUSTRIAS EXTRACTIVAS	05 - Extracción de antracita, hulla	0	-	0	-	0	-	0	-	0	-	0	-	0	-	0	-	0	-	0	
		06 - Extracción de crudo de	0	-	0	-	0	-	0	-	0	-	0	-	0	-	0	-	0	-	0	
		07 - Extracción de minerales	0	-	0	-	0	-	0	-	0	-	0	-	0	-	0	-	0	-	0	
SECCIÓN C	INDUSTRIA MANUFACTURERA	08 - Otras industrias extractivas	0	-	0	-	0	-	0	-	0	-	0	-	0	-	0	-	0	-	0	
		09 - Actividades de apoyo a las	0	-	0	-	0	-	0	-	0	-	0	-	0	-	0	-	0	-	0	
		10 - Industria de la alimentación	0	-	0	-	0	-	0	-	0	-	0	-	0	-	0	-	0	-	0	
		11 - Fabricación de bebidas	0	-	0	-	0	-	0	-	0	-	0	-	0	-	0	-	0	-	0	
		12 - Industria del tabaco	0	-	0	-	0	-	0	-	0	-	0	-	0	-	0	-	0	-	0	
		13 - Industria textil	0	-	0	-	0	-	0	-	0	-	0	-	0	-	0	-	0	-	0	
		14 - Confección de prendas de	0	-	0	-	0	-	0	-	0	-	0	-	0	-	0	-	0	-	0	
		15 - Industria del cuero y del	0	-	0	-	0	-	0	-	0	-	0	-	0	-	0	-	0	-	0	
		16 - Industria de la madera y del corcho, excepto muebles, cestería	0	-	0	-	0	-	1	100,0	0	-	0	-	0	-	0	-	0	-	0	1
		17 - Industria del papel	0	-	0	-	0	-	0	-	0	-	0	-	0	-	0	-	0	-	0	0
		18 - Artes gráficas y reproducción	0	-	0	-	0	-	0	-	0	-	0	-	0	-	0	-	0	-	0	0
		19 - Coquerías y refino de petróleo	0	-	0	-	0	-	0	-	0	-	0	-	0	-	0	-	0	-	0	0
		20 - Industria química	0	-	0	-	0	-	0	-	0	-	0	-	0	-	0	-	0	-	0	0
		21 - Fabricación de productos	0	-	0	-	0	-	0	-	0	-	0	-	0	-	0	-	0	-	0	0
		22 - Fabricación de productos de caucho y plásticos	0	-	0	-	0	-	2	100,0	0	-	0	-	0	-	0	-	0	-	0	2
		23 - Fabricación de otros productos minerales no metálicos	0	-	0	-	0	-	0	-	0	-	0	-	0	-	0	-	0	-	0	0
		24 - Metalurgia, fabricación de productos de hierro, acero y ferroaleaciones	0	-	0	-	1	100,0	0	-	0	-	0	-	0	-	0	-	0	-	0	1
		25 - Fabricación de productos metálicos, excepto maquinaria y equipo	0	-	0	-	0	-	0	-	0	-	0	-	0	-	0	-	0	-	0	0
		26 - Fabricación de productos informáticos, electrónicos y ópticos	0	-	0	-	0	-	0	-	0	-	0	-	0	-	0	-	0	-	0	0
		27 - Fabricación de material y equipo eléctrico	0	-	0	-	0	-	0	-	0	-	0	-	0	-	0	-	0	-	0	0
		28 - Fabricación de maquinaria y equipo n.c.o.p.	0	-	0	-	0	-	0	-	0	-	0	-	0	-	0	-	0	-	0	0
29 - Fabricación de vehículos de motor, remolques y semirremolques	0	-	0	-	0	-	0	-	0	-	0	-	0	-	0	-	0	-	0	0		
30 - Fabricación de otro material de transporte	0	-	0	-	0	-	0	-	0	-	0	-	0	-	0	-	0	-	0	0		
31 - Fabricación de muebles	0	-	0	-	0	-	0	-	0	-	0	-	0	-	0	-	0	-	0	0		
32 - Otras industrias manufactureras	0	-	0	-	0	-	0	-	0	-	0	-	0	-	0	-	0	-	0	0		
33 - Reparación e instalación de maquinaria y equipo	0	-	0	-	0	-	0	-	0	-	0	-	0	-	0	-	0	-	0	0		
35 - Suministro de energía eléctrica, gas, vapor y aire acondicionado	0	-	0	-	0	-	0	-	0	-	0	-	0	-	0	-	0	-	0	0		
SECCIÓN D	SUMINISTRO DE ENERGÍA ELÉCTRICA, GAS, VAPOR Y AIRE ACONDICIONADO	36 - Captación, depuración y distribución de agua	0	-	0	-	0	-	0	-	0	-	0	-	0	-	0	-	0	-	0	
		37 - Recogida y tratamiento de aguas residuales	0	-	0	-	0	-	0	-	0	-	0	-	0	-	0	-	0	-	0	
		38 - Recogida, tratamiento y eliminación de residuos, valorización	0	-	0	-	0	-	0	-	0	-	0	-	0	-	0	-	0	-	0	
SECCIÓN E	SUMINISTRO DE AGUA, ACTIVIDADES DE SANEAMIENTO, GESTIÓN DE RESIDUOS Y DESCONTAMINACIÓN	39 - Actividades de descontaminación y otros servicios de gestión de residuos	0	-	0	-	0	-	0	-	0	-	0	-	0	-	0	-	0	-	0	
		41 - Construcción de edificios	0	-	0	-	0	-	0	-	0	-	0	-	0	-	0	-	0	-	0	
		42 - Ingeniería civil	0	-	0	-	0	-	0	-	0	-	0	-	0	-	0	-	0	-	0	
SECCIÓN F	CONSTRUCCIÓN	43 - Actividades de construcción especializada	0	-	0	-	1	50,0	1	50,0	0	-	0	-	0	-	0	-	0	-	2	
		45 - Venta y reparación de vehículos de motor y motocicletas	0	-	0	-	0	-	0	-	0	-	0	-	0	-	0	-	0	-	0	
SECCIÓN G	COMERCIO AL POR MAYOR Y AL POR MENOR, REPARACIÓN DE VEHÍCULOS DE MOTOR Y MOTOCICLETAS	46 - Comercio al por mayor e intermediarios del comercio, excepto de vehículos de motor y motocicletas	0	-	0	-	0	-	0	-	0	-	0	-	0	-	0	-	0	-	0	
		47 - Comercio al por menor, excepto de vehículos de motor y motocicletas	0	-	0	-	0	-	0	-	0	-	0	-	0	-	0	-	0	-	0	
SECCIÓN H	TRANSPORTE Y ALMACENAMIENTO	49 - Transporte terrestre y por tubería	0	-	0	-	0	-	0	-	1	100,0	0	-	0	-	0	-	0	-	1	
		50 - Transporte marítimo y por vías navegables interiores	0	-	0	-	0	-	0	-	0	-	0	-	0	-	0	-	0	-	0	
		51 - Transporte aéreo	0	-	0	-	0	-	0	-	0	-	0	-	0	-	0	-	0	-	0	
		52 - Almacenamiento y actividades anexas al transporte	0	-	0	-	0	-	0	-	0	-	0	-	0	-	0	-	0	-	0	
SECCIÓN I	HOSTELERÍA	53 - Actividades postales y de correos	0	-	0	-	0	-	0	-	0	-	0	-	0	-	0	-	0	-	0	
		55 - Servicios de alojamiento	0	-	0	-	0	-	0	-	0	-	0	-	0	-	0	-	0	-	0	
SECCIÓN J	INFORMACIÓN Y COMUNICACIONES	56 - Servicios de comidas y bebidas	0	-	1	100,0	0	-	0	-	0	-	0	-	0	-	0	-	0	-	1	
		58 - Edición	0	-	0	-	0	-	0	-	0	-	0	-	0	-	0	-	0	-	0	
		59 - Actividades cinematográficas, de vídeo y de televisión, grabación de sonido y edición musical	0	-	0	-	0	-	0	-	0	-	0	-	0	-	0	-	0	-	0	
		60 - Actividades de programación y emisión de radio y	0	-	0	-	0	-	0	-	0	-	0	-	0	-	0	-	0	-	0	
		61 - Telecomunicaciones	0	-	0	-	0	-	0	-	0	-	0	-	0	-	0	-	0	-	0	
62 - Programación, consultoría y otras actividades relacionadas con la informática	0	-	0	-	0	-	0	-	0	-	0	-	0	-	0	-	0	-	0			
63 - Servicios de información	0	-	0	-	0	-	0	-	0	-	0	-	0	-	0	-	0	-	0			

PROVINCIA: ALICANTE

ACCIDENTES MORTALES EN JORNADA DE TRABAJO																					
SEGÚN AGRUPACIÓN DE CÓDIGOS DE FORMA DE LOS ACCIDENTES																					
SECCIONES Y DIVISIONES CNAE-2009		FORMAS 10-19. Contacto con corriente eléctrica, fuego, temperatura o sustancias peligrosas		FORMAS 20-29. Atogamientos, quedar sepultado, quedar envuelto.		FORMAS 30-39. Aplastamiento sobre o contra un objeto inmóvil (el trabajador está en movimiento)		FORMAS 40-49. Choque o golpe contra un objeto en movimiento, colisión		FORMAS 50-59. Contacto con agente material cortante, punzante, duro, rugoso		FORMAS 60-69. Quedar atrapado, ser aplastado, sufrir una amputación.		FORMAS 70-79. Sobreesfuerzo físico, trauma psíquico, exposición a radiaciones, ruidos, luz o presión.		FORMAS 80-89. Mordeduras, patadas, etc. (de animales o personas).		OTRAS FORMAS SIN ESPECIFICAR. Ninguna información		TOTAL	
		Nº	%	Nº	%	Nº	%	Nº	%	Nº	%	Nº	%	Nº	%	Nº	%	Nº	%		
SECCIÓN K	ACTIVIDADES FINANCIERAS Y DE SEGUROS	64 - Servicios financieros, excepto seguros y fondos de pensiones	0	-	0	-	0	-	0	-	0	-	0	-	0	-	0	-	0	-	0
		65 - Seguros, reaseguros y fondos de pensiones, excepto Seguridad Social obligatoria	0	-	0	-	0	-	0	-	0	-	0	-	0	-	0	-	0	-	0
		66 - Actividades auxiliares a los servicios financieros y a los seguros	0	-	0	-	0	-	0	-	0	-	0	-	0	-	0	-	0	-	0
SECCIÓN L	ACTIVIDADES INMOBILIARIAS	68 - Actividades inmobiliarias	0	-	0	-	0	-	0	-	0	-	0	-	0	-	0	-	0	-	0
SECCIÓN M	ACTIVIDADES PROFESIONALES, CIENTÍFICAS Y TÉCNICAS	69 - Actividades jurídicas y de contabilidad	0	-	0	-	0	-	0	-	0	-	0	-	0	-	0	-	0	-	0
		70 - Actividades de las sedes centrales, actividades de consultoría de gestión empresarial	0	-	0	-	0	-	0	-	0	-	0	-	0	-	0	-	0	-	0
		71 - Servicios técnicos de arquitectura e ingeniería, ensayos y análisis técnicos	0	-	0	-	0	-	0	-	0	-	0	-	0	-	0	-	0	-	0
		72 - Investigación y desarrollo	0	-	0	-	0	-	0	-	0	-	0	-	0	-	0	-	0	-	0
		73 - Publicidad y estudios de mercado	0	-	0	-	0	-	0	-	0	-	0	-	0	-	0	-	0	-	0
		74 - Otras actividades profesionales, científicas y técnicas	0	-	0	-	0	-	0	-	0	-	0	-	0	-	0	-	0	-	0
SECCIÓN N	ACTIVIDADES ADMINISTRATIVAS Y SERVICIOS AUXILIARES	75 - Actividades veterinarias	0	-	0	-	0	-	0	-	0	-	0	-	0	-	0	-	0	-	0
		77 - Actividades de alquiler	0	-	0	-	0	-	0	-	0	-	0	-	0	-	0	-	0	-	0
		78 - Actividades relacionadas con el empleo	0	-	0	-	0	-	0	-	0	-	0	-	0	-	0	-	0	-	0
		79 - Actividades de agencias de viajes, operadores turísticos, servicios de reservas y otros relacionados	0	-	0	-	0	-	0	-	0	-	0	-	0	-	0	-	0	-	0
		80 - Actividades de seguridad e investigación	0	-	0	-	0	-	0	-	0	-	0	-	0	-	0	-	0	-	0
		81 - Servicios a edificios y actividades de jardinería	0	-	0	-	0	-	0	-	0	-	0	-	0	-	0	-	0	-	0
SECCIÓN O	ADMINISTRACIÓN PÚBLICA Y DEFENSA; SEGURIDAD SOCIAL OBLIGATORIA	82 - Actividades administrativas de oficina y otras actividades auxiliares a las empresas	0	-	0	-	0	-	0	-	0	-	0	-	0	-	0	-	0	-	0
		84 - Administración Pública y defensa, Seguridad Social obligatoria	0	-	0	-	0	-	0	-	0	-	0	-	0	-	0	-	0	-	0
SECCIÓN P	EDUCACIÓN	85 - Educación	0	-	0	-	0	-	0	-	0	-	0	-	0	-	0	-	0	-	0
SECCIÓN Q	ACTIVIDADES SANITARIAS Y DE SERVICIOS SOCIALES	86 - Actividades sanitarias	0	-	0	-	0	-	0	-	0	-	0	-	0	-	0	-	0	-	0
		87 - Asistencia en establecimientos residenciales	0	-	0	-	0	-	0	-	0	-	0	-	0	-	0	-	0	-	0
		88 - Actividades de servicios sociales sin alojamiento	0	-	0	-	0	-	0	-	0	-	0	-	0	-	0	-	0	-	0
SECCIÓN R	ACTIVIDADES ARTÍSTICAS, RECREATIVAS Y DE ENTRETENIMIENTO	90 - Actividades de creación, artísticas y espectáculos	0	-	0	-	0	-	0	-	0	-	0	-	0	-	0	-	0	-	0
		91 - Actividades de bibliotecas, archivos, museos y otras actividades culturales	0	-	0	-	0	-	0	-	0	-	0	-	0	-	0	-	0	-	0
		92 - Actividades de juegos de azar y apuestas	0	-	0	-	0	-	0	-	0	-	0	-	0	-	0	-	0	-	0
		93 - Actividades deportivas, recreativas y de entretenimiento	0	-	0	-	0	-	0	-	0	-	0	-	0	-	0	-	0	-	0
SECCIÓN S	OTROS SERVICIOS	94 - Actividades asociativas	0	-	0	-	0	-	0	-	0	-	0	-	0	-	0	-	0	-	0
		95 - Reparación de ordenadores, efectos personales y artículos de uso doméstico	0	-	0	-	0	-	0	-	0	-	0	-	0	-	0	-	0	-	0
		96 - Otros servicios personales	0	-	0	-	0	-	0	-	0	-	0	-	0	-	0	-	0	-	0
SECCIÓN T	ACTIVIDADES DE LOS HOGARES COMO EMPLEADORES Y COMO PRODUCTORES DE BIENES Y SERVICIOS PARA USO PROPIO	97 - Actividades de los hogares como empleadores de personal doméstico	0	-	0	-	0	-	0	-	0	-	0	-	0	-	0	-	0	-	0
		98 - Actividades de los hogares como productores de bienes y servicios para uso propio	0	-	0	-	0	-	0	-	0	-	0	-	0	-	0	-	0	-	0
SECCIÓN U	ACTIVIDADES DE ORGANIZACIONES Y ORGANISMOS EXTRATERRITORIALES	99 - Actividades de organizaciones y organismos extraterritoriales	0	-	0	-	0	-	0	-	0	-	0	-	0	-	0	-	0	-	0
NO CONSTA		0	-	0	-	0	-	0	-	0	-	0	-	0	-	0	-	0	-	0	
TOTAL		0	-	1	12,5	2	25,0	4	50,0	0	-	1	12,5	0	-	0	-	0	-	8	

ACCIDENTES MORTALES TRAUMÁTICOS EN JORNADA DE TRABAJO, EXCLUIDOS LOS NO TRAUMÁTICOS Y LOS ASOCIADOS AL TRÁFICO EN CASTELLÓN, SEGÚN AGRUPACIÓN DE CÓDIGOS DE FORMA DEL ACCIDENTE

Datos contabilizados según fecha de baja médica, correspondientes al periodo Interanual: agosto 2024 - julio 2025

Cuadro 11

PROVINCIA: CASTELLÓN		ACCIDENTES MORTALES EN JORNADA DE TRABAJO																				
		SEGÚN AGRUPACIÓN DE CÓDIGOS DE FORMA DE LOS ACCIDENTES																				
		FORMAS 10-19. Contacto con corriente eléctrica, fuego, temperatura o sustancias peligrosas		FORMAS 20-29. Ahogamientos, quedar sepultado, quedar envuelto.		FORMAS 30-39. Aplastamiento sobre o contra un objeto inmóvil (el trabajador está en movimiento)		FORMAS 40-49. Choque o golpe contra un objeto en movimiento, colisión		FORMAS 50-59. Contacto con agente material cortante, punzante, duro, rugoso		FORMAS 60-69. Quedar atrapado, ser aplastado, sufrir una amputación.		FORMAS 70-79. Sobreesfuerzo físico, trauma psíquico, exposición a radiaciones, ruido, luz o presión.		FORMAS 80-89. Mordeduras, patadas, etc. (de animales o personas).		OTRAS FORMAS SIN ESPECIFICAR. Ninguna información		TOTAL		
Nº	%	Nº	%	Nº	%	Nº	%	Nº	%	Nº	%	Nº	%	Nº	%	Nº	%					
SECCIONES Y DIVISIONES CNAE-2009		Nº	%	Nº	%	Nº	%	Nº	%	Nº	%	Nº	%	Nº	%	Nº	%	Nº	%			
SECCIÓN A	AGRICULTURA, GANADERÍA, SILVICULTURA Y PESCA	01 - Agricultura, ganadería, caza y servicios relacionados con las mismas	0	-	0	-	0	-	0	-	0	-	0	-	0	-	0	-	0	-		
		02 - Silvicultura y explotación forestal	0	-	0	-	0	-	0	-	0	-	0	-	0	-	0	-	0	-		
		03 - Pesca y acuicultura	0	-	0	-	0	-	0	-	0	-	0	-	0	-	0	-	0	-		
SECCIÓN B	INDUSTRIAS EXTRACTIVAS	05 - Extracción de antracita, hulla y lignito	0	-	0	-	0	-	0	-	0	-	0	-	0	-	0	-	0	-		
		06 - Extracción de crudo de petróleo y gas natural	0	-	0	-	0	-	0	-	0	-	0	-	0	-	0	-	0	-		
		07 - Extracción de minerales metálicos	0	-	0	-	0	-	0	-	0	-	0	-	0	-	0	-	0	-		
SECCIÓN C	INDUSTRIA MANUFACTURERA	08 - Otras industrias extractivas	0	-	0	-	0	-	0	-	0	-	0	-	0	-	0	-	0	-		
		09 - Actividades de apoyo a las industrias extractivas	0	-	0	-	0	-	0	-	0	-	0	-	0	-	0	-	0	-		
		10 - Industria de la alimentación	0	-	0	-	0	-	0	-	0	-	0	-	0	-	0	-	0	-		
		11 - Fabricación de bebidas	0	-	0	-	0	-	0	-	0	-	0	-	0	-	0	-	0	-		
		12 - Industria del tabaco	0	-	0	-	0	-	0	-	0	-	0	-	0	-	0	-	0	-		
		13 - Industria textil	0	-	0	-	0	-	0	-	0	-	0	-	0	-	0	-	0	-		
		14 - Confección de prendas de vestir	0	-	0	-	0	-	0	-	0	-	0	-	0	-	0	-	0	-		
		15 - Industria del cuero y del calzado	0	-	0	-	0	-	0	-	0	-	0	-	0	-	0	-	0	-		
		16 - Industria de la madera y del corcho, excepto muebles, cestería y espartería	0	-	0	-	0	-	0	-	0	-	0	-	0	-	0	-	0	-		
		17 - Industria del papel	0	-	0	-	0	-	0	-	0	-	0	-	0	-	0	-	0	-		
		18 - Artes gráficas y reproducción de soportes grabados	0	-	0	-	0	-	0	-	0	-	0	-	0	-	0	-	0	-		
		19 - Coquerías y refino de petróleo	0	-	0	-	0	-	0	-	0	-	0	-	0	-	0	-	0	-		
		20 - Industria química	0	-	0	-	0	-	0	-	0	-	0	-	0	-	0	-	0	-		
		21 - Fabricación de productos farmacéuticos	0	-	0	-	0	-	0	-	0	-	0	-	0	-	0	-	0	-		
		22 - Fabricación de productos de caucho y plásticos	0	-	0	-	0	-	0	-	0	-	0	-	0	-	0	-	0	-		
		23 - Fabricación de otros productos minerales no metálicos	0	-	0	-	1	50,0	0	-	0	-	1	50,0	0	-	0	-	0	-		
		24 - Metalurgia, fabricación de productos de hierro, acero y ferroaleaciones	0	-	0	-	0	-	0	-	0	-	0	-	0	-	0	-	0	-		
		25 - Fabricación de productos metálicos, excepto maquinaria y equipo	0	-	0	-	0	-	0	-	0	-	0	-	0	-	0	-	0	-		
		26 - Fabricación de productos informáticos, electrónicos y ópticos	0	-	0	-	0	-	0	-	0	-	0	-	0	-	0	-	0	-		
		27 - Fabricación de material y equipo eléctrico	0	-	0	-	0	-	0	-	0	-	0	-	0	-	0	-	0	-		
		28 - Fabricación de maquinaria y equipo n.c.o.p.	0	-	0	-	0	-	0	-	0	-	0	-	0	-	0	-	0	-		
		29 - Fabricación de vehículos de motor, remolques y semirremolques	0	-	0	-	0	-	0	-	0	-	0	-	0	-	0	-	0	-		
		30 - Fabricación de otro material de transporte	0	-	0	-	0	-	0	-	0	-	0	-	0	-	0	-	0	-		
		31 - Fabricación de muebles	0	-	0	-	0	-	0	-	0	-	0	-	0	-	0	-	0	-		
		32 - Otras industrias manufactureras	0	-	0	-	0	-	0	-	0	-	0	-	0	-	0	-	0	-		
		33 - Reparación e instalación de maquinaria y equipo	0	-	0	-	0	-	0	-	0	-	0	-	0	-	0	-	0	-		
		SECCIÓN D	SUMINISTRO DE ENERGÍA ELÉCTRICA, GAS, VAPOR Y AIRE ACONDICIONADO	35 - Suministro de energía eléctrica, gas, vapor y aire acondicionado	0	-	0	-	0	-	0	-	0	-	0	-	0	-	0	-	0	-
				36 - Captación, depuración y distribución de agua	0	-	0	-	0	-	0	-	0	-	0	-	0	-	0	-	0	-
		SECCIÓN E	SUMINISTRO DE AGUA, ACTIVIDADES DE SANEAMIENTO O GESTIÓN DE RESIDUOS Y DESCONTAMINACIÓN	37 - Recogida y tratamiento de aguas residuales	0	-	0	-	0	-	0	-	0	-	0	-	0	-	0	-	0	-
				38 - Recogida, tratamiento y eliminación de residuos, valorización	0	-	0	-	0	-	0	-	0	-	0	-	0	-	0	-	0	-
				39 - Actividades de descontaminación y otros servicios de gestión de residuos	0	-	0	-	0	-	0	-	0	-	0	-	0	-	0	-	0	-
		SECCIÓN F	CONSTRUCCIÓN	41 - Construcción de edificios	0	-	0	-	0	-	0	-	0	-	0	-	0	-	0	-	0	-
				42 - Ingeniería civil	0	-	0	-	0	-	0	-	0	-	0	-	0	-	0	-	0	-
43 - Actividades de construcción especializada	0			-	0	-	0	-	0	-	0	-	0	-	0	-	0	-	0	-		
SECCIÓN G	COMERCIO AL POR MAYOR Y AL POR MENOR, REPARACIÓN DE VEHÍCULOS DE MOTOR Y MOTOCICLETAS	45 - Venta y reparación de vehículos de motor y motocicletas	0	-	0	-	0	-	0	-	0	-	0	-	0	-	0	-	0	-		
		46 - Comercio al por mayor e intermediarios del comercio, excepto de vehículos de motor y motocicletas	0	-	0	-	0	-	0	-	0	-	0	-	0	-	0	-	0	-		
		47 - Comercio al por menor, excepto de vehículos de motor y motocicletas	0	-	0	-	0	-	0	-	0	-	0	-	0	-	0	-	0	-		
SECCIÓN H	TRANSPORTE Y ALMACENAMIENTO	49 - Transporte terrestre y por tubería	0	-	1	100,0	0	-	0	-	0	-	0	-	0	-	0	-	0	-		
		50 - Transporte marítimo y por vías navegables interiores	0	-	0	-	0	-	0	-	0	-	0	-	0	-	0	-	0	-		
		51 - Transporte aéreo	0	-	0	-	0	-	0	-	0	-	0	-	0	-	0	-	0	-		
		52 - Almacenamiento y actividades anexas al transporte	0	-	0	-	0	-	0	-	0	-	0	-	0	-	0	-	0	-		
SECCIÓN I	HOSTELERÍA	53 - Actividades postales y de correos	0	-	0	-	0	-	0	-	0	-	0	-	0	-	0	-	0	-		
		55 - Servicios de alojamiento	0	-	0	-	0	-	0	-	0	-	0	-	0	-	0	-	0	-		
		56 - Servicios de comidas y bebidas	0	-	0	-	0	-	0	-	0	-	0	-	0	-	0	-	0	-		
SECCIÓN J	INFORMACIÓN Y COMUNICACIONES	58 - Edición	0	-	0	-	0	-	0	-	0	-	0	-	0	-	0	-	0	-		
		59 - Actividades cinematográficas, de vídeo y de televisión, grabación de sonido y edición musical	0	-	0	-	0	-	0	-	0	-	0	-	0	-	0	-	0	-		
		60 - Actividades de programación y emisión de radio y televisión	0	-	0	-	0	-	0	-	0	-	0	-	0	-	0	-	0	-		
		61 - Telecomunicaciones	0	-	0	-	0	-	0	-	0	-	0	-	0	-	0	-	0	-		
		62 - Programación, consultoría y otras actividades relacionadas con la informática	0	-	0	-	0	-	0	-	0	-	0	-	0	-	0	-	0	-		
63 - Servicios de información	0	-	0	-	0	-	0	-	0	-	0	-	0	-	0	-	0	-				

PROVINCIA: CASTELLÓN

ACCIDENTES MORTALES EN JORNADA DE TRABAJO																					
SEGÚN AGRUPACIÓN DE CÓDIGOS DE FORMA DE LOS ACCIDENTES																					
		FORMAS 10-19. Contacto con corriente eléctrica, fuego, temperatura o sustancias peligrosas		FORMAS 20-29. Ahogamientos, quedar sepultado, quedar envuelto.		FORMAS 30-39. Aplastamiento sobre o contra un objeto inmóvil (el trabajador está en movimiento)		FORMAS 40-49. Choque o golpe contra un objeto en movimiento, colisión		FORMAS 50-59. Contacto con agente material cortante, punzante, duro, rugoso		FORMAS 60-69. Quedar atrapado, ser aplastado, sufrir una amputación.		FORMAS 70-79. Sobreesfuerzo físico, trauma psíquico, exposición a radiaciones, ruido, luz o presión.		FORMAS 80-89. Mordeduras, patadas, etc. (de animales o personas).		OTRAS FORMAS SIN ESPECIFICAR. Ninguna información			
SECCIONES Y DIVISIONES CNAE-2009		Nº	%	Nº	%	Nº	%	Nº	%	Nº	%	Nº	%	Nº	%	Nº	%	Nº	%		
SECCIÓN K	ACTIVIDADES FINANCIERAS Y DE SEGUROS	64 - Servicios financieros, excepto seguros y fondos de pensiones	0	-	0	-	0	-	0	-	0	-	0	-	0	-	0	-	0	-	
		65 - Seguros, reaseguros y fondos de pensiones, excepto Seguridad Social obligatoria	0	-	0	-	0	-	0	-	0	-	0	-	0	-	0	-	0	-	0
		66 - Actividades auxiliares a los servicios financieros y a los seguros	0	-	0	-	0	-	0	-	0	-	0	-	0	-	0	-	0	-	0
SECCIÓN L	ACTIVIDADES INMOBILIARIAS	68 - Actividades inmobiliarias	0	-	0	-	0	-	0	-	0	-	0	-	0	-	0	-	0	-	
		69 - Actividades jurídicas y de contabilidad	0	-	0	-	0	-	0	-	0	-	0	-	0	-	0	-	0	-	0
SECCIÓN M	ACTIVIDADES PROFESIONALES, CIENTÍFICAS Y TÉCNICAS	70 - Actividades de las sedes centrales, actividades de consultoría de gestión empresarial	0	-	0	-	0	-	0	-	0	-	0	-	0	-	0	-	0	-	
		71 - Servicios técnicos de arquitectura e ingeniería, ensayos y análisis técnicos	0	-	0	-	0	-	0	-	0	-	0	-	0	-	0	-	0	-	0
		72 - Investigación y desarrollo	0	-	0	-	0	-	0	-	0	-	0	-	0	-	0	-	0	-	0
		73 - Publicidad y estudios de mercado	0	-	0	-	0	-	0	-	0	-	0	-	0	-	0	-	0	-	0
		74 - Otras actividades profesionales, científicas y técnicas	0	-	0	-	0	-	0	-	0	-	0	-	0	-	0	-	0	-	0
		75 - Actividades veterinarias	0	-	0	-	0	-	0	-	0	-	0	-	0	-	0	-	0	-	0
		76 - Actividades de alquiler	0	-	0	-	0	-	0	-	0	-	0	-	0	-	0	-	0	-	0
SECCIÓN N	ACTIVIDADES ADMINISTRATIVAS Y SERVICIOS AUXILIARES	78 - Actividades relacionadas con el empleo	0	-	0	-	0	-	0	-	0	-	0	-	0	-	0	-	0	-	0
		79 - Actividades de agencias de viajes, operadores turísticos, servicios de reservas y otros relacionados	0	-	0	-	0	-	0	-	0	-	0	-	0	-	0	-	0	-	0
		80 - Actividades de seguridad e investigación	0	-	0	-	0	-	0	-	0	-	0	-	0	-	0	-	0	-	0
		81 - Servicios a edificios y actividades de jardinería	0	-	0	-	0	-	0	-	0	-	0	-	0	-	0	-	0	-	0
		82 - Actividades administrativas de oficina y otras actividades auxiliares a las empresas	0	-	0	-	0	-	0	-	0	-	0	-	0	-	0	-	0	-	0
SECCIÓN O	ADMINISTRACIÓN PÚBLICA Y DEFENSA, SEGURIDAD SOCIAL OBLIGATORIA	84 - Administración Pública y defensa, Seguridad Social obligatoria	0	-	0	-	0	-	0	-	0	-	0	-	0	-	0	-	0	-	0
SECCIÓN P	EDUCACIÓN	85 - Educación	0	-	0	-	0	-	0	-	0	-	0	-	0	-	0	-	0	-	0
SECCIÓN Q	ACTIVIDADES SANITARIAS Y DE SERVICIOS SOCIALES	86 - Actividades sanitarias	0	-	0	-	0	-	0	-	0	-	0	-	0	-	0	-	0	-	0
		87 - Asistencia en establecimientos residenciales	0	-	0	-	0	-	0	-	0	-	0	-	0	-	0	-	0	-	0
		88 - Actividades de servicios sociales sin alojamiento	0	-	0	-	0	-	0	-	0	-	0	-	0	-	0	-	0	-	0
SECCIÓN R	ACTIVIDADES ARTÍSTICAS, RECREATIVAS Y DE ENTRETENIMIENTO	89 - Actividades de creación, artísticas y espectáculos	0	-	0	-	0	-	0	-	0	-	0	-	0	-	0	-	0	-	0
		91 - Actividades de bibliotecas, archivos, museos y otras actividades culturales	0	-	0	-	0	-	0	-	0	-	0	-	0	-	0	-	0	-	0
		92 - Actividades de juegos de azar y apuestas	0	-	0	-	0	-	0	-	0	-	0	-	0	-	0	-	0	-	0
		93 - Actividades deportivas, recreativas y de entretenimiento	0	-	0	-	0	-	0	-	0	-	0	-	0	-	0	-	0	-	0
SECCIÓN S	OTROS SERVICIOS	94 - Actividades asociativas	0	-	0	-	0	-	0	-	0	-	0	-	0	-	0	-	0	-	0
		95 - Reparación de ordenadores, efectos personales y artículos de uso doméstico	0	-	0	-	0	-	0	-	0	-	0	-	0	-	0	-	0	-	0
		96 - Otros servicios personales	0	-	0	-	0	-	0	-	0	-	0	-	0	-	0	-	0	-	0
SECCIÓN T	ACTIVIDADES DE LOS HOGARES COMO EMPLEADORES Y COMO PRODUCTORES DE BIENES Y SERVICIOS PARA USO PROPIO	97 - Actividades de los hogares como empleadores de personal doméstico	0	-	0	-	0	-	0	-	0	-	0	-	0	-	0	-	0	-	0
		98 - Actividades de los hogares como productores de bienes y servicios para uso propio	0	-	0	-	0	-	0	-	0	-	0	-	0	-	0	-	0	-	0
SECCIÓN U	ACTIVIDADES DE ORGANIZACIONES Y ORGANISMOS EXTRATERRITORIALES	99 - Actividades de organizaciones y organismos extraterritoriales	0	-	0	-	0	-	0	-	0	-	0	-	0	-	0	-	0	-	0
NO CONSTA		0	-	0	-	0	-	0	-	0	-	0	-	0	-	0	-	0	-	0	
TOTAL		0	-	1	33,3	1	33,3	0	-	0	-	1	33,3	0	-	0	-	0	-	3	

ACCIDENTES MORTALES TRAUMÁTICOS EN JORNADA DE TRABAJO, EXCLUIDOS LOS NO TRAUMÁTICOS Y LOS ASOCIADOS AL TRÁFICO EN VALENCIA, SEGÚN AGRUPACIÓN DE CÓDIGOS DE FORMA DEL ACCIDENTE

Datos contabilizados según fecha de baja médica, correspondientes al periodo Interanual: agosto 2024 - julio 2025

Cuadro 22

PROVINCIA: VALENCIA		ACCIDENTES MORTALES EN JORNADA DE TRABAJO																							
		SEGÚN AGRUPACIÓN DE CÓDIGOS DE FORMA DE LOS ACCIDENTES																							
		FORMAS 10-19. Contacto con corriente eléctrica, fuego, temperatura o sustancias peligrosas		FORMAS 20-29. Ahogamientos, quedar sepultado, quedar envuelto.		FORMAS 30-39. Aplastamiento sobre o contra un objeto inmóvil (el trabajador está en movimiento)		FORMAS 40-49. Choque o golpe contra un objeto en movimiento, colisión		FORMAS 50-59. Contacto con agente material cortante, punzante, duro, rugoso		FORMAS 60-69. Quedar atrapado, ser aplastado, sufrir una amputación.		FORMAS 70-79. Sobreesfuerzo físico, trauma psíquico, exposición a radiaciones, ruido, luz o presión.		FORMAS 80-89. Mordeduras, patadas, etc. (de animales o personas).		OTRAS FORMAS SIN ESPECIFICAR. Ninguna información		TOTAL					
Nº	%	Nº	%	Nº	%	Nº	%	Nº	%	Nº	%	Nº	%	Nº	%	Nº	%	Nº	%						
SECCIONES Y DIVISIONES CNAE-2009																									
SECCIÓN A	AGRICULTURA, GANADERÍA, SILVICULTURA Y PESCA	01 - Agricultura, ganadería, caza y servicios relacionados	1	16,7	0	-	1	16,7	3	50,0	0	-	1	16,7	0	-	0	-	0	-	6				
		02 - Silvicultura y explotación forestal	0	-	0	-	0	-	0	-	0	-	0	-	0	-	0	-	0	-	0				
SECCIÓN B	INDUSTRIAS EXTRACTIVAS	03 - Pesca y acuicultura	0	-	0	-	0	-	0	-	0	-	0	-	0	-	0	-	0	-	0				
		04 - Extracción de carbón	0	-	0	-	0	-	0	-	0	-	0	-	0	-	0	-	0	-	0				
SECCIÓN C	INDUSTRIA MANUFACTURERA	05 - Extracción de minerales	0	-	0	-	0	-	0	-	0	-	0	-	0	-	0	-	0	-	0				
		06 - Otras industrias extractivas	0	-	0	-	0	-	0	-	0	-	0	-	0	-	0	-	0	-	0				
		07 - Actividades de apoyo a la extracción	0	-	0	-	0	-	0	-	0	-	0	-	0	-	0	-	0	-	0				
		10 - Industria de la alimentación	0	-	0	-	0	-	1	50,0	0	-	1	50,0	0	-	0	-	0	-	0	-	2		
		11 - Fabricación de bebidas	0	-	0	-	0	-	0	-	0	-	0	-	0	-	0	-	0	-	0	-	0		
		12 - Industria del tabaco	0	-	0	-	0	-	0	-	0	-	0	-	0	-	0	-	0	-	0	-	0		
		13 - Industria textil	0	-	0	-	0	-	0	-	0	-	0	-	0	-	0	-	0	-	0	-	0		
		14 - Confección de prendas de vestir	0	-	0	-	0	-	0	-	0	-	0	-	0	-	0	-	0	-	0	-	0		
		15 - Industria del cuero y del calzado	0	-	0	-	0	-	0	-	0	-	0	-	0	-	0	-	0	-	0	-	0		
		16 - Industria de la madera y del corcho, excepto muebles, cestería y espartería	0	-	0	-	0	-	0	-	0	-	0	-	0	-	0	-	0	-	0	-	0		
		17 - Industria del papel	0	-	0	-	0	-	0	-	0	-	0	-	0	-	0	-	0	-	0	-	0		
		18 - Artes gráficas y reproducción de soportes grabados	0	-	1	100,0	0	-	0	-	0	-	0	-	0	-	0	-	0	-	0	-	1		
		19 - Coquerías y refino de petróleo	0	-	0	-	0	-	0	-	0	-	0	-	0	-	0	-	0	-	0	-	0		
		20 - Industria química	1	100,0	0	-	0	-	0	-	0	-	0	-	0	-	0	-	0	-	0	-	1		
		21 - Fabricación de productos farmacéuticos	0	-	0	-	0	-	0	-	0	-	0	-	0	-	0	-	0	-	0	-	0		
		22 - Fabricación de productos de caucho y plásticos	0	-	0	-	0	-	0	-	0	-	0	-	0	-	0	-	0	-	0	-	0		
		23 - Fabricación de otros productos minerales no metálicos	0	-	0	-	0	-	0	-	0	-	0	-	0	-	0	-	0	-	0	-	0		
		24 - Metalurgia, fabricación de productos de hierro, acero y ferroaleaciones	0	-	0	-	0	-	0	-	0	-	0	-	0	-	0	-	0	-	0	-	0		
		25 - Fabricación de productos metálicos, excepto maquinaria y equipo	0	-	0	-	1	50,0	0	-	0	-	0	-	0	-	0	-	1	50,0	0	-	2		
		26 - Fabricación de productos informáticos, electrónicos y ópticos	0	-	0	-	0	-	0	-	0	-	0	-	0	-	0	-	0	-	0	-	0		
		27 - Fabricación de material y equipo eléctrico	0	-	0	-	0	-	0	-	0	-	0	-	0	-	0	-	0	-	0	-	0		
		28 - Fabricación de maquinaria y equipo n.c.o.p.	0	-	0	-	0	-	1	100,0	0	-	0	-	0	-	0	-	0	-	0	-	1		
		29 - Fabricación de vehículos de motor, remolques y semirremolques	0	-	0	-	0	-	0	-	0	-	0	-	0	-	0	-	0	-	0	-	0		
		30 - Fabricación de otro material de transporte	0	-	0	-	0	-	0	-	0	-	0	-	0	-	0	-	0	-	0	-	0		
		31 - Fabricación de muebles	0	-	0	-	0	-	0	-	0	-	0	-	0	-	0	-	0	-	0	-	0		
		32 - Otras industrias manufactureras	0	-	0	-	0	-	0	-	0	-	0	-	0	-	0	-	0	-	0	-	0		
		33 - Reparación e instalación de maquinaria y equipo	0	-	0	-	0	-	0	-	0	-	0	-	0	-	0	-	0	-	0	-	0		
		SECCIÓN D	SUMINISTRO DE ENERGÍA ELÉCTRICA, GAS, VAPOR Y AIRE ACONDICIONADO	35 - Suministro de energía eléctrica, gas, vapor y aire acondicionado	0	-	0	-	0	-	0	-	0	-	0	-	0	-	0	-	0	-	0		
		SECCIÓN E	SUMINISTRO DE AGUA, ACTIVIDADES DE SANEAMIENTO, GESTIÓN DE RESIDUOS Y DESCONTAMINACIÓN	36 - Captación, depuración y distribución de agua	0	-	1	100,0	0	-	0	-	0	-	0	-	0	-	0	-	0	-	1		
				37 - Recogida y tratamiento de aguas residuales	0	-	0	-	0	-	0	-	0	-	1	100,0	0	-	0	-	0	-	0	-	1
				38 - Recogida, tratamiento y eliminación de residuos, valorización	0	-	1	100,0	0	-	0	-	0	-	0	-	0	-	0	-	0	-	0	-	1
		SECCIÓN F	CONSTRUCCIÓN	39 - Actividades de descontaminación y otros servicios de gestión de residuos	0	-	0	-	0	-	0	-	0	-	0	-	0	-	0	-	0	-	0		
				41 - Construcción de edificios	0	-	0	-	4	80,0	0	-	0	-	1	20,0	0	-	0	-	0	-	0	-	5
SECCIÓN G	COMERCIO AL POR MAYOR Y AL POR MENOR, REPARACIÓN DE VEHÍCULOS DE MOTOR Y MOTOCICLETAS	42 - Ingeniería civil	0	-	0	-	0	-	0	-	0	-	1	100,0	0	-	0	-	0	-	1				
		43 - Actividades de construcción especializada	0	-	1	16,7	3	50,0	0	-	0	-	2	33,3	0	-	0	-	0	-	0	-	6		
		45 - Venta y reparación de vehículos de motor y motocicletas	0	-	0	-	0	-	0	-	0	-	0	-	0	-	0	-	0	-	0	-	0		
SECCIÓN H	TRANSPORTE Y ALMACENAMIENTO	46 - Comercio al por mayor e intermediarios del comercio, excepto de vehículos de motor y motocicletas	0	-	0	-	0	-	2	100,0	0	-	0	-	0	-	0	-	0	-	2				
		47 - Comercio al por menor, excepto de vehículos de motor y motocicletas	0	-	1	100,0	0	-	0	-	0	-	0	-	0	-	0	-	0	-	0	-	1		
		49 - Transporte terrestre y por tubería	0	-	0	-	1	33,3	2	66,7	0	-	0	-	0	-	0	-	0	-	0	-	3		
SECCIÓN I	HOSTELERÍA	50 - Transporte marítimo y por vías navegables interiores	0	-	0	-	0	-	0	-	0	-	0	-	0	-	0	-	0	-	0				
		51 - Transporte aéreo	0	-	0	-	0	-	0	-	0	-	0	-	0	-	0	-	0	-	0	-	0		
		52 - Almacenamiento y actividades anexas al transporte	0	-	0	-	0	-	0	-	0	-	0	-	0	-	0	-	0	-	0	-	0		
SECCIÓN J	INFORMACIÓN Y COMUNICACIONES	53 - Actividades postales y de correos	0	-	0	-	0	-	0	-	0	-	0	-	0	-	0	-	0	-	0				
		55 - Servicios de alojamiento	0	-	0	-	0	-	0	-	0	-	0	-	0	-	0	-	0	-	0	-	0		
		56 - Servicios de comidas y bebidas	0	-	0	-	0	-	0	-	0	-	0	-	0	-	0	-	0	-	0	-	0		
SECCIÓN J	INFORMACIÓN Y COMUNICACIONES	58 - Edición	0	-	0	-	0	-	0	-	0	-	0	-	0	-	0	-	0	-	0	-	0		
		59 - Actividades cinematográficas, de vídeo y de televisión, grabación de sonido y edición musical	0	-	0	-	0	-	0	-	0	-	0	-	0	-	0	-	0	-	0	-	0		
		60 - Actividades de programación y emisión de radio y televisión	0	-	0	-	0	-	0	-	0	-	0	-	0	-	0	-	0	-	0	-	0		
		61 - Telecomunicaciones	0	-	0	-	0	-	0	-	0	-	0	-	0	-	0	-	0	-	0	-	0		
SECCIÓN J	INFORMACIÓN Y COMUNICACIONES	62 - Programación, consultoría y otras actividades relacionadas con la informática	0	-	0	-	0	-	0	-	0	-	0	-	0	-	0	-	0	-	0	-	0		
		63 - Servicios de información	0	-	0	-	0	-	0	-	0	-	0	-	0	-	0	-	0	-	0	-	0		

PROVINCIA: VALENCIA

ACCIDENTES MORTALES EN JORNADA DE TRABAJO																					
SEGÚN AGRUPACIÓN DE CÓDIGOS DE FORMA DE LOS ACCIDENTES																					
SECCIONES Y DIVISIONES CNAE-2009	FORMAS 10-19. Contacto con corriente eléctrica, fuego, temperatura o sustancias peligrosas		FORMAS 20-29. Ahogamientos, quedar sepultado, quedar envuelto.		FORMAS 30-39. Aplastamiento sobre o contra un objeto inmóvil (el trabajador está en movimiento)		FORMAS 40-49. Choque o golpe contra un objeto en movimiento, colisión		FORMAS 50-59. Contacto con agente material cortante, punzante, duro, rugoso		FORMAS 60-69. Quedar atrapado, ser aplastado, sufrir una amputación.		FORMAS 70-79. Sobreesfuerzo físico, trauma psíquico, exposición a radiaciones, ruido, luz o presión.		FORMAS 80-89. Mordeduras, patadas, etc. (de animales o personas).		OTRAS FORMAS SIN ESPECIFICAR. Ninguna información		TOTAL		
	Nº	%	Nº	%	Nº	%	Nº	%	Nº	%	Nº	%	Nº	%	Nº	%	Nº	%		Nº	%
SECCIÓN K	ACTIVIDADES FINANCIERAS Y DE SEGUROS	64 - Servicios financieros, excepto seguros y fondos de pensiones	0	-	0	-	0	-	0	-	0	-	0	-	0	-	0	-	0	-	0
		65 - Seguros, reaseguros y fondos de pensiones, excepto Seguridad Social obligatoria	0	-	0	-	0	-	0	-	0	-	0	-	0	-	0	-	0	-	0
		66 - Actividades auxiliares a los servicios financieros y a los seguros	0	-	0	-	0	-	0	-	0	-	0	-	0	-	0	-	0	-	0
SECCIÓN L	ACTIVIDADES INMOBILIARIAS	68 - Actividades inmobiliarias	0	-	0	-	0	-	0	-	0	-	0	-	0	-	0	-	0	-	0
SECCIÓN M	ACTIVIDADES PROFESIONALES, CIENTÍFICAS Y TÉCNICAS	69 - Actividades jurídicas y de contabilidad	0	-	0	-	0	-	0	-	0	-	0	-	0	-	0	-	0	-	0
		70 - Actividades de las sedes centrales, actividades de consultoría de gestión empresarial	0	-	0	-	0	-	0	-	0	-	0	-	0	-	0	-	0	-	0
		71 - Servicios técnicos de arquitectura e ingeniería, ensayos y análisis técnicos	0	-	0	-	0	-	0	-	0	-	0	-	0	-	0	-	0	-	0
		72 - Investigación y desarrollo	0	-	0	-	0	-	0	-	0	-	0	-	0	-	0	-	0	-	0
		73 - Publicidad y estudios de mercado	0	-	0	-	0	-	0	-	0	-	0	-	0	-	0	-	0	-	0
		74 - Otras actividades profesionales, científicas y técnicas	0	-	0	-	0	-	0	-	0	-	0	-	0	-	0	-	0	-	0
		75 - Actividades veterinarias	0	-	0	-	0	-	0	-	0	-	0	-	0	-	0	-	0	-	0
SECCIÓN N	ACTIVIDADES ADMINISTRATIVAS Y SERVICIOS AUXILIARES	77 - Actividades de alquiler	0	-	0	-	0	-	0	-	0	-	0	-	0	-	0	-	0	-	0
		78 - Actividades relacionadas con el empleo	0	-	0	-	0	-	0	-	0	-	0	-	0	-	0	-	0	-	0
		79 - Actividades de agencias de viajes, operadores turísticos, servicios de reservas y otros relacionados	0	-	0	-	0	-	0	-	0	-	0	-	0	-	0	-	0	-	0
		80 - Actividades de seguridad e investigación	0	-	0	-	0	-	0	-	0	-	0	-	0	-	0	-	0	-	0
		81 - Servicios a edificios y actividades de jardinería	0	-	0	-	0	-	0	-	0	-	0	-	0	-	0	-	0	-	0
SECCIÓN O	ADMINISTRACIÓN PÚBLICA Y DEFENSA, SEGURIDAD SOCIAL OBLIGATORIA	84 - Administración Pública y defensa, Seguridad Social obligatoria	0	-	0	-	0	-	0	-	0	-	0	-	0	-	0	-	0	-	0
SECCIÓN P	EDUCACIÓN	85 - Educación	0	-	0	-	0	-	0	-	0	-	0	-	0	-	0	-	0	-	0
		86 - Actividades sanitarias	0	-	0	-	0	-	0	-	0	-	0	-	0	-	0	-	0	-	0
SECCIÓN Q	ACTIVIDADES SANITARIAS Y DE SERVICIOS SOCIALES	87 - Asistencia en establecimientos residenciales	0	-	0	-	0	-	0	-	0	-	0	-	0	-	0	-	0	-	0
		88 - Actividades de servicios sociales sin alojamiento	0	-	0	-	0	-	0	-	0	-	0	-	0	-	0	-	0	-	0
		90 - Actividades de creación, artísticas y espectáculos	0	-	0	-	0	-	0	-	0	-	0	-	0	-	0	-	0	-	0
SECCIÓN R	ACTIVIDADES ARTÍSTICAS, RECREATIVAS Y DE ENTRETENIMIENTO	91 - Actividades de bibliotecas, archivos, museos y otras actividades culturales	0	-	0	-	0	-	0	-	0	-	0	-	0	-	0	-	0	-	0
		92 - Actividades de juegos de azar y apuestas	0	-	0	-	0	-	0	-	0	-	0	-	0	-	0	-	0	-	0
		93 - Actividades deportivas, recreativas y de entretenimiento	0	-	0	-	0	-	0	-	0	-	0	-	0	-	0	-	0	-	0
SECCIÓN S	OTROS SERVICIOS	94 - Actividades asociativas	0	-	0	-	0	-	0	-	0	-	0	-	0	-	0	-	0	-	0
		95 - Reparación de ordenadores, efectos personales y artículos de uso doméstico	0	-	0	-	0	-	0	-	0	-	0	-	0	-	0	-	0	-	0
		96 - Otros servicios personales	0	-	0	-	0	-	0	-	0	-	0	-	0	-	0	-	0	-	0
		97 - Actividades de los hogares como empleadores de personal doméstico	0	-	0	-	0	-	0	-	0	-	0	-	0	-	0	-	0	-	0
SECCIÓN T	ACTIVIDADES DE LOS HOGARES COMO EMPLEADORES Y COMO PRODUCTORES DE BIENES Y SERVICIOS PARA USO PROPIO	98 - Actividades de los hogares como productores de bienes y servicios para uso propio	0	-	0	-	0	-	0	-	0	-	0	-	0	-	0	-	0	-	0
		99 - Actividades de organizaciones y organismos extraterritoriales	0	-	0	-	0	-	0	-	0	-	0	-	0	-	0	-	0	-	0
SECCIÓN U	ACTIVIDADES DE ORGANIZACIONES Y ORGANISMOS EXTRATERRITORIALES	99 - Actividades de organizaciones y organismos extraterritoriales	0	-	0	-	0	-	0	-	0	-	0	-	0	-	0	-	0	-	0
NO CONSTA			0	-	0	-	0	-	0	-	0	-	0	-	0	-	0	-	0	-	0
TOTAL			2	5,9	5	14,7	10	29,4	9	26,5	0	-	7	20,6	0	-	0	-	1	2,9	34

TOTAL DE ACCIDENTES MORTALES TRAUMÁTICOS EN JORNADA DE TRABAJO, EXCLUIDOS LOS NO TRAUMÁTICOS Y LOS ASOCIADOS AL TRÁFICO, SEGÚN LA FORMA DEL ACCIDENTE O DEL CONTACTO QUE PRODUJO LA LESIÓN, EN LA COMUNITAT VALENCIANA Y PROVINCIAS

Datos contabilizados según fecha de baja médica, correspondientes al periodo Interanual: agosto 2024 - julio 2025

Cuadro 23

FORMA DEL ACCIDENTE O DEL CONTACTO QUE PRODUJO LA LESIÓN	ALICANTE		CASTELLÓN		VALENCIA		COMUNITAT VALENCIANA	
	Nº	%	Nº	%	Nº	%	Nº	%
10-CONTACTO ELÉCTRICO, FUEGO, TEMPERATURA O SUSTANCIAS PELIGROSAS	0	0	0	0	2	5,9	2	4,4
11 - Contacto indirecto con un arco eléctrico, rayo (pasivo)	0	-	0	-	0	-	0	-
12 - Contacto directo con la electricidad, recibir una descarga eléctrica en el cuerpo	0	-	0	-	1	2,9	1	2,2
13 - Contacto con llamas directas u objetos o entornos - con elevada temperatura o en llamas	0	-	0	-	0	-	0	-
14 - Contacto con objeto o entorno-frío o helado	0	-	0	-	0	-	0	-
15 - Contacto con sustancias peligrosas a través de nariz, la boca, por inhalación	0	-	0	-	0	-	0	-
16 - Contacto con sustancias peligrosas - sobre o a través de la piel y de los ojos	0	-	0	-	1	2,9	1	2,2
17 - Contacto con sustancias peligrosas a través del sistema digestivo: tragando o comiendo	0	-	0	-	0	-	0	-
19 - Otro contacto - Tipo de lesión conocido del grupo 10 pero no mencionado anteriormente	0	-	0	-	0	-	0	-
20 - AHOGAMIENTO, QUEDAR SEPULTADO, QUEDAR ENVUELTO	1	12,5	1	33,3	5	14,7	7	15,6
21 - Ahogamiento en un líquido	0	-	1	33,3	4	11,8	5	11,1
22 - Quedar sepultado bajo un sólido	0	-	0	-	1	2,9	1	2,2
23 - Envuelta por, rodeado de gases o de partículas en suspensión	0	-	0	-	0	-	0	-
29 - Otro contacto - Tipo de lesión conocido del grupo 20 pero no mencionado anteriormente	1	12,5	0	-	0	-	1	2,2
30 - APLASTAMIENTO SOBRE O CONTRA OBJETO INMÓVIL	2	25,0	1	33,3	10	29,4	13	28,9
31 - Aplastamiento sobre o contra, resultado de una calda	2	25,0	1	33,3	10	29,4	13	28,9
32 - Aplastamiento sobre o contra, resultado de un tropiezo o choque contra un objeto inmóvil	0	-	0	-	0	-	0	-
39 - Otro contacto - Tipo de lesión conocido del grupo 30 pero no mencionado anteriormente	0	-	0	-	0	-	0	-
40 - CHOQUE O GOLPE CONTRA OBJETO EN MOVIMIENTO, COLISIÓN	4	50,0	0	0	9	26,5	13	28,9
41 - Choque o golpe contra un objeto - proyectado	3	37,5	0	-	0	-	3	6,7
42 - Choque o golpe contra un objeto - que cae	0	-	0	-	1	2,9	1	2,2
43 - Choque o golpe contra un objeto - en balanceo	0	-	0	-	0	-	0	-
44 - Choque o golpe contra un objeto (incluidos los vehículos) -en movimiento	1	12,5	0	-	0	-	1	2,2
45 - Colisión con un objeto (incluidos los vehículos) - colisión con una persona (la víctima esté en movimiento)	0	-	0	-	8	23,5	8	17,8
46 - Golpe de mar	0	-	0	-	0	-	0	-
49 - Otro contacto - Tipo de lesión conocido del grupo 40 pero no mencionado anteriormente	0	-	0	-	0	-	0	-
50 - CONTACTO CON "AGENTE MATERIAL" CORTANTE, PUNZANTE, DURO, RUGOSO.	0	0	0	0	0	0	0	0
51 - Contacto con un agente material cortante (cuchillo u hoja)	0	-	0	-	0	-	0	-
52 - Contacto con un agente material punzante (clavo o herramienta afilada)	0	-	0	-	0	-	0	-
53 - Contacto con un agente material que arañe (rallador, lija, tabla no cepillada, etc.)	0	-	0	-	0	-	0	-
59 - Otro contacto -Tipo de lesión conocido del grupo 50 pero no mencionado anteriormente	0	-	0	-	0	-	0	-
60 - QUEDAR ATRAPADO, SER APLASTADO, SUFRIR AMPUTACIÓN	1	12,5	1	33,3	7	20,6	9	20,0
61 - Quedar atrapado, ser aplastado - en	0	-	0	-	2	5,9	2	4,4
62 - Quedar atrapado, ser aplastado - bajo	0	-	1	33,3	3	8,8	4	8,9
63 - Quedar atrapado, ser aplastado - entre	1	12,5	0	-	2	5,9	3	6,7
64 - Amputación, seccionamiento de un miembro, una mano o un dedo	0	-	0	-	0	-	0	-
69 - Otro contacto - Tipo de lesión conocido del grupo 60 pero no mencionado anteriormente	0	-	0	-	0	-	0	-
70 - SOBRESFUERZO FÍSICO, TRAUMA PSÍQUICO, EXPOSICIÓN A RADIACIÓN, RUIDO, LUZ O PRESIÓN	0	0	0	0	0	0	0	0
71 - Sobreesfuerzo físico - sobre el sistema musculoesquelético	0	-	0	-	0	-	0	-
72 - Exposición a radiaciones, ruido, luz o presión	0	-	0	-	0	-	0	-
73 - Trauma psíquico	0	-	0	-	0	-	0	-
79 - Otro contacto -Tipo de lesión conocido del grupo 70 pero no mencionado antes	0	-	0	-	0	-	0	-
80 - MORDEDURAS, PATADAS, ETC.(DE ANIMALES O PERSONAS)	0	0	0	0	0	0	0	0
81 - Mordedura	0	-	0	-	0	-	0	-
82 - Picadura de un insecto, un pez	0	-	0	-	0	-	0	-
83 - Golpes, patadas cabezazos, estrangulamiento	0	-	0	-	0	-	0	-
89 - Otra contacto -Tipo de lesión conocido del grupo 80 pero no mencionado antes	0	-	0	-	0	-	0	-
00 - NINGUNA INFORMACIÓN	0	0	0	0	1	2,9	1	2,2
	0	-	0	-	0	-	0	-
TOTAL	8	100,0	3	100,0	34	100,0	45	100,0



ESTADÍSTIQUES DE L'INVASSAT

Accidentes de trabajo en
la Comunitat Valenciana

Agosto 2024 / Julio 2025

Sección II

Informe
provisional de
estadísticas de
accidentes de
trabajo in itinere

Evolución respecto al año
anterior

INFORME RESUMEN DE ACCIDENTES IN ITINERE

Comunitat Valenciana

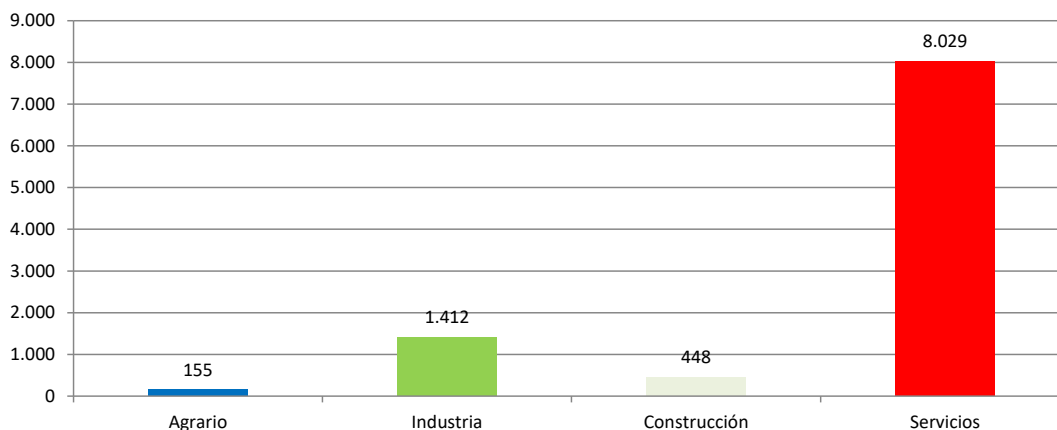
Periodo: agosto 2024 - julio 2025 (12 meses)

Por fecha de baja médica

Accidentes "In Itinere"

En el periodo considerado, en la Comunitat Valenciana se registraron un total de 10.044 accidentes in itinere, con un aumento de 636 casos en relación con el mismo periodo del año anterior y que representa un incremento del 6,8%.

En lo que respecta a los sectores, la distribución del total de los accidentes es la siguiente: el sector Agrario con 155 casos representa un 1,5%, la Industria con 1412 casos representa un 14,1%, la Construcción con 448 casos representa un 4,5% y los Servicios con 8.029 casos representa un 79,9%.



El índice de incidencia del total de accidentes in itinere fue de 474,7 casos por cada cien mil trabajadores expuestos, con un incremento del 4,1%.

En lo que respecta a los sectores, la distribución según su incidencia es la siguiente: el sector Agrario es 310,0; la Industria es 464,8; la Construcción es 290,5 y el de Servicios es 499,4.

Población expuesta al riesgo

En el periodo considerado, la población expuesta al riesgo fue de 2.115.710 trabajadores, un 2,5% más que en el mismo periodo del año anterior.

Accidentes graves "in itinere"

Los accidentes graves fueron 107 casos, con una disminución de 1 caso que representan una reducción del 0,9%.

El índice de incidencia de los accidentes graves fue de 5,1 casos por cada cien mil trabajadores expuestos, con una reducción del 3,4%.

Por sectores, en los accidentes graves, el índice de incidencia se distribuye de la siguiente manera por cada cien mil trabajadores: en el sector Agrario es 4,0; en la Industria es 7,6; en la Construcción es 5,2 y en los Servicios es 4,6.

Accidentes mortales "in itinere"

Los accidentes mortales fueron 29 casos, con un aumento de 13 casos que representan un incremento del 81,3%.

El índice de incidencia de los accidentes mortales fue de 1,4 casos por cada cien mil trabajadores expuestos, con un incremento del 76,8%.

Por sectores, en los accidentes mortales, el índice de incidencia se distribuye de la siguiente manera por cada cien mil trabajadores, en el sector Agrario es nulo; en la Industria es 2,0; en la Construcción es 2,6 y en los Servicios es 1,2.

La sección de Industria manufacturera con 6 casos (20,7%), ocupa el primer lugar; la sección de Construcción con 4 casos (13,8%), ocupa el segundo lugar y las secciones de Comercio al por mayor y al por menor; reparación de vehículos de motor y motocicletas, Transporte y almacenamiento, Hostelería y Admon. pública y defensa; seguridad social obligatoria con 3 casos (10,3%) cada una, ocupan el tercer lugar.

Estas 6 secciones representan el 75,7% del total de los casos.

INFORME RESUMEN DE ACCIDENTES IN ITINERE

Provincia de Alicante

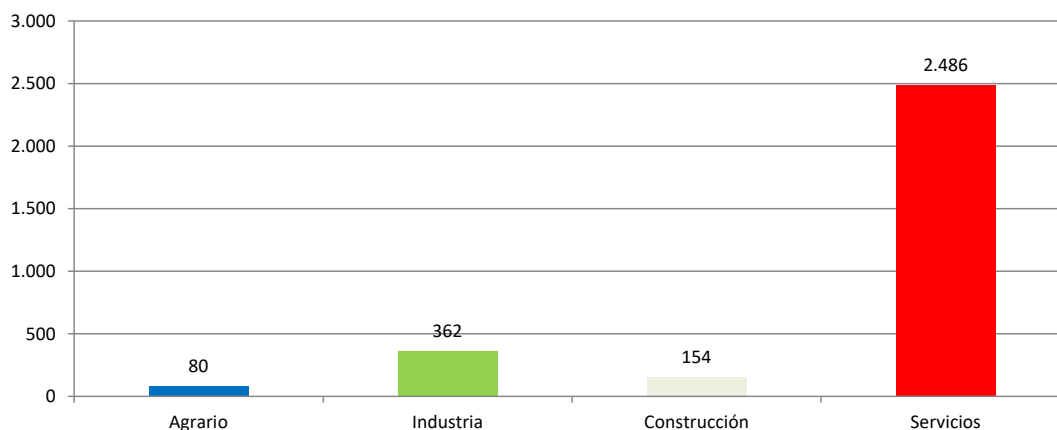
Periodo: agosto 2024 - julio 2025 (12 meses)

Por fecha de baja médica

Accidentes "In Itinere"

En el periodo considerado, en la provincia de Alicante se registraron un total de 3.082 accidentes in itinere, con un aumento de 44 casos en relación con el mismo periodo del año anterior y que representa un incremento del 1,5%.

En lo que respecta a los sectores, la distribución del total de los accidentes es la siguiente: el sector Agrario con 80 casos representa un 2,6%, la Industria con 362 casos representa un 11,7%, la Construcción con 154 casos representa un 5% y los Servicios con 2.486 casos representa un 80,7%.



El índice de incidencia del total de accidentes in itinere fue de 421,6 casos por cada cien mil trabajadores expuestos, con una reducción del 0,9%.

En lo que respecta a los sectores, el índice de incidencia se distribuye de la siguiente manera: el sector Agrario es 481,9; la Industria es 400,0; la Construcción es 257,1 y el de Servicios es 440,7.

Población expuesta al riesgo

En el periodo considerado, la población expuesta al riesgo fue de 731.076 trabajadores, un 2,4% más que en el mismo periodo del año anterior.

Accidentes graves "in itinere"

Los accidentes graves fueron 38 casos, con una disminución de 3 casos que representan una reducción del 7,3%.

El índice de incidencia de los accidentes graves fue de 5,2 casos por cada cien mil trabajadores expuestos, con una reducción del 9,5%.

Por sectores, en los accidentes graves, el índice de incidencia se distribuye de la siguiente manera por cada cien mil trabajadores: en el sector Agrario es 6,0; en la Industria es 5,5; en la Construcción es 3,3 y en los Servicios es 5,3.

Accidentes mortales "in itinere"

Los accidentes mortales fueron 7 casos, con un aumento de 2 casos que representa un incremento del 40,0%.

El índice de incidencia de los accidentes mortales fue de 1,0 casos por cada cien mil trabajadores expuestos, con un incremento del 36,7%.

Por sectores, en los accidentes mortales, el índice de incidencia se distribuye de la siguiente manera por cada cien mil trabajadores: en el sector Agrario es nulo; en la Industria es nulo; en la Construcción es 1,7 y en los Servicios es 1,1.

Las secciones de Construcción, Comercio al por mayor y al por menor; reparación de vehículos de motor y motocicletas, Transporte y almacenamiento, Hostelería, Actividades administrativas y servicios auxiliares, Actividades sanitarias y de servicios sociales y Actividades artísticas, recreativas y de entretenimiento con 1 caso (14,3%) cada una, ocupan el primer lugar.

Estas 7 secciones representan el 100% del total de los casos.

INFORME RESUMEN DE ACCIDENTES IN ITINERE

Provincia de Castellón

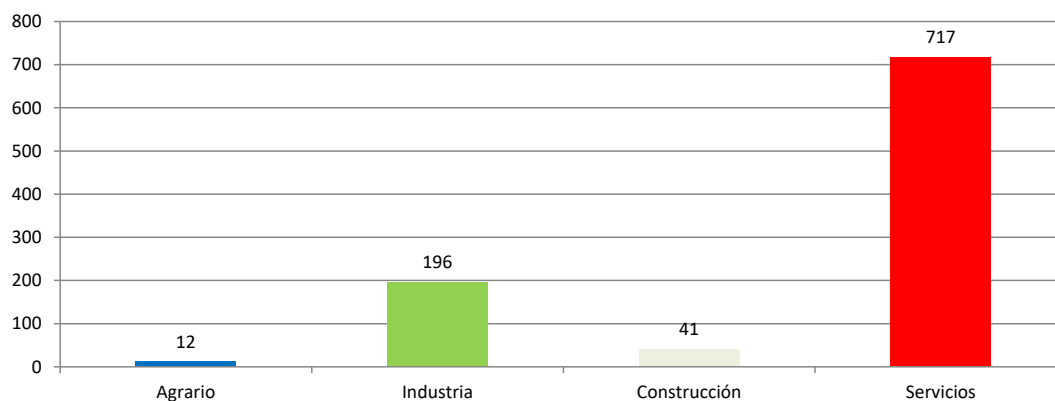
Periodo: agosto 2024 - julio 2025 (12 meses)

Por fecha de baja médica

Accidentes “In Itinere”

En el periodo considerado, en la provincia de Castellón se registraron un total de 966 accidentes in itinere, con un aumento de 15 casos en relación con el mismo periodo del año anterior y que representa un incremento del 1,6%.

En lo que respecta a los sectores, la distribución del total de los accidentes es la siguiente: el sector Agrario con 12 casos representa un 1,2%, la Industria con 196 casos representa un 20,3%, la Construcción con 41 casos representa un 4,2% y los Servicios con 717 casos representa un 74,2%.



El índice de incidencia del total de accidentes in itinere fue de 387,6 casos por cada cien mil trabajadores expuestos, con un incremento del 0,1%.

En lo que respecta a los sectores, el índice de incidencia se distribuye de la siguiente manera: el sector Agrario es 125,2; la Industria es 398,4; la Construcción es 221,6 y el de Servicios es 416,9.

Población expuesta al riesgo

En el periodo considerado, la población expuesta al riesgo fue de 249.257 trabajadores, un 1,5% más que en el mismo periodo del año anterior.

Accidentes graves “in itinere”

Los accidentes graves fueron 5 casos, con un aumento de 1 caso que representa un incremento del 25,0%.

El índice de incidencia de los accidentes graves fue de 2,0 casos por cada cien mil trabajadores expuestos, con un incremento del 23,2%.

Por sectores, en los accidentes graves, el índice de incidencia se distribuye de la siguiente manera por cada cien mil trabajadores: en el sector Agrario es nulo; en la Industria es 4,1; en la Construcción es nulo y en los Servicios es 1,7.

Accidentes mortales “in itinere”

Los accidentes mortales fueron 2 casos, con un aumento de 1 caso que representa un incremento del 100,0%.

El índice de incidencia de los accidentes mortales fue de 0,8 casos por cada cien mil trabajadores expuestos, con un incremento del 97,1%.

Por sectores, en los accidentes mortales, el índice de incidencia se distribuye de la siguiente manera por cada cien mil trabajadores: en el sector Agrario es nulo; en la Industria es nulo; en la Construcción es nulo y los Servicios es 1,2.

Las secciones de Admon. pública y defensa; seguridad social obligatoria y Actividades artísticas, recreativas y de entretenimiento con 1 caso (50,0%) cada una, ocupan el primer lugar.

Estas 2 secciones representan el 100% del total de los casos.

INFORME RESUMEN DE ACCIDENTES IN ITINERE

Provincia de Valencia

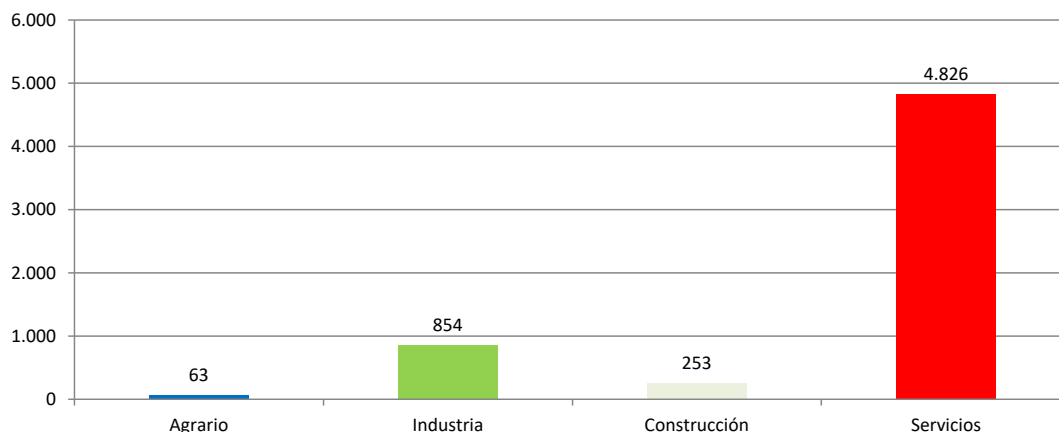
Periodo: agosto 2024 - julio 2025 (12 meses)

Por fecha de baja médica

Accidentes "In Itinere"

En el periodo considerado, en la provincia de Valencia se registraron un total de 5.996 accidentes in itinere, con un aumento de 577 casos en relación con el mismo periodo del año anterior y que representa un incremento del 10,7%.

En lo que respecta a los sectores, la distribución del total de los accidentes es la siguiente: el sector Agrario con 63 casos representa un 1,1%, la Industria con 854 casos representa un 14,2%, la Construcción con 253 casos representa un 4,2% y los Servicios con 4.826 casos representa un 80,5%.



El índice de incidencia del total de accidentes in itinere fue de 528,1 casos por cada cien mil trabajadores expuestos, con un incremento del 7,6%.

En lo que respecta a los sectores, el índice de incidencia se distribuye de la siguiente manera: el sector Agrario es 264,6; la Industria es 520,4; la Construcción es 333,7 y el de Servicios es 553,7.

Población expuesta al riesgo

En el periodo considerado, la población expuesta al riesgo fue de 1.135.377 trabajadores, un 2,8% más que en el mismo periodo del año anterior.

Accidentes graves "in itinere"

Los accidentes graves fueron 64 casos, con un aumento de 1 caso que representan un incremento del 1,6%.

El índice de incidencia de los accidentes graves fue de 5,6 casos por cada cien mil trabajadores expuestos, con una reducción del 1,2%.

Por sectores, en los accidentes graves, el índice de incidencia se distribuye de la siguiente manera por cada cien mil trabajadores: en el sector Agrario es 4,2; en la Industria es 9,8; en la Construcción es 7,9 y en los Servicios es 4,7.

Accidentes mortales "in itinere"

Los accidentes mortales fueron 20 casos, con un aumento de 10 casos que representa un incremento del 100,0%.

El índice de incidencia de los accidentes mortales fue de 1,8 casos por cada cien mil trabajadores expuestos, con un incremento del 94,5%.

Por sectores, en los accidentes mortales, el índice de incidencia se distribuye de la siguiente manera por cada cien mil trabajadores: en el sector Agrario es nulo; en la Industria es 3,7; en la Construcción es 4,0 y en los Servicios es 1,3.

La sección de Industria manufacturera con 6 casos (30,0%), ocupa el primer lugar; la sección de Construcción con 3 casos (15,0%), ocupa el segundo lugar y las secciones de Comercio al por mayor y al por menor; reparación de vehículos de motor y motocicletas, Transporte y almacenamiento, Hostelería, Actividades profesionales, científicas y técnicas y Admon. pública y defensa; seguridad social obligatoria con 2 casos (10,0%) cada una, ocupan el tercer lugar.

Estas 7 secciones representan el 95,0% de los casos.

ACCIDENTES IN ITINERE
POR FECHA DE BAJA MÉDICA

Cuadro 1

EVOLUCIÓN INTERANUAL: agosto 2024 - julio 2025 (12 meses)

BUENA EVOLUCIÓN	MALA EVOLUCIÓN	AUMENTO DE POBLACIÓN EXPUESTA
-----------------	----------------	-------------------------------

COMUNITAT VALENCIANA

SECTOR	TOTAL ACCIDENTES		TRABAJADORES EXPUESTOS		Indice de Incidencia x 100.000	
	▲	▲%	▲	▲%	Total	▲%
AGRARIO	155		49.994		310,04	
	-3	-1,90	-593	-1,17		-0,74
INDUSTRIA	1.412		303.803		464,77	
	114	8,78	3.403	1,13		7,56
CONSTRUCCIÓN	448		154.203		290,53	
	15	3,46	5.838	3,93		-0,45
SERVICIOS	8.029		1.607.710		499,41	
	510	6,78	43.158	2,76		3,92
SIN CLASIFICAR	0		0		-	
	0	-	0	-		-
TOTAL	10.044		2.115.710		474,73	
	636	6,76	51.806	2,51		4,15

SECTOR	ACCIDENTES GRAVES		TRABAJADORES EXPUESTOS		Indice de Incidencia x 100.000	
	▲	▲%	▲	▲%	Total	▲%
AGRARIO	2		49.994		4,00	
	0	0,00	-593	-1,17		1,19
INDUSTRIA	23		303.803		7,57	
	10	76,92	3.403	1,13		74,94
CONSTRUCCIÓN	8		154.203		5,19	
	0	0,00	5.838	3,93		-3,79
SERVICIOS	74		1.607.710		4,60	
	-11	-12,94	43.158	2,76		-15,28
SIN CLASIFICAR	0		0		-	
	0	-	0	-		-
TOTAL	107		2.115.710		5,06	
	-1	-0,93	51.806	2,51		-3,35

SECTOR	ACCIDENTES MORTALES		TRABAJADORES EXPUESTOS		Indice de Incidencia x 100.000	
	▲	▲%	▲	▲%	Total	▲%
AGRARIO	0		49.994		0,00	
	0	-	-593	-1,17		-
INDUSTRIA	6		303.803		1,97	
	5	500,00	3.403	1,13		493,28
CONSTRUCCIÓN	4		154.203		2,59	
	4	-	5.838	3,93		-
SERVICIOS	19		1.607.710		1,18	
	4	26,67	43.158	2,76		23,27
SIN CLASIFICAR	0		0		-	
	0	-	0	-		-
TOTAL	29		2.115.710		1,37	
	13	81,25	51.806	2,51		76,81

Datos de accidentes: Base de datos del sistema Delt@ y contabilizados por baja médica en el periodo considerado.

Datos Índices de Incidencia x 100.000 trabajadores expuestos.

▲ : Variación absoluta con respecto al intervalo interanual inmediato anterior

▲% : Variación relativa porcentual con respecto al intervalo interanual inmediato anterior

ACCIDENTES IN ITINERE
POR FECHA DE BAJA MÉDICA

Cuadro 2

EVOLUCIÓN INTERANUAL: agosto 2024 - julio 2025 (12 meses)

BUENA EVOLUCIÓN	MALA EVOLUCIÓN	AUMENTO DE POBLACIÓN EXPUESTA
-----------------	----------------	-------------------------------

PROVINCIA DE ALICANTE

SECTOR	TOTAL ACCIDENTES		TRABAJADORES EXPUESTOS		Indice de Incidencia x 100.000	
	▲	▲%	▲	▲%	Total	▲%
AGRARIO	80		16.602		481,87	11,19
	8	11,11	-12	-0,07		
INDUSTRIA	362		90.493		400,03	0,62
	1	0,28	-308	-0,34		
CONSTRUCCIÓN	154		59.889		257,14	-8,41
	-9	-5,52	1.832	3,15		
SERVICIOS	2.486		564.092		440,71	-1,01
	44	1,80	15.582	2,84		
SIN CLASIFICAR	0		0		-	-
	0	-	0	-		
TOTAL	3.082		731.076		421,57	-0,92
	44	1,45	17.094	2,39		

SECTOR	ACCIDENTES GRAVES		TRABAJADORES EXPUESTOS		Indice de Incidencia x 100.000	
	▲	▲%	▲	▲%	Total	▲%
AGRARIO	1		16.602		6,02	-
	1	-	-12	-0,07		
INDUSTRIA	5		90.493		5,53	-16,38
	-1	-16,67	-308	-0,34		
CONSTRUCCIÓN	2		59.889		3,34	-3,06
	0	0,00	1.832	3,15		
SERVICIOS	30		564.092		5,32	-11,60
	-3	-9,09	15.582	2,84		
SIN CLASIFICAR	0		0		-	-
	0	-	0	-		
TOTAL	38		731.076		5,20	-9,48
	-3	-7,32	17.094	2,39		

SECTOR	ACCIDENTES MORTALES		TRABAJADORES EXPUESTOS		Indice de Incidencia x 100.000	
	▲	▲%	▲	▲%	Total	▲%
AGRARIO	0		16.602		0,00	-
	0	-	-12	-0,07		
INDUSTRIA	0		90.493		0,00	-
	0	-	-308	-0,34		
CONSTRUCCIÓN	1		59.889		1,67	-
	1	-	1.832	3,15		
SERVICIOS	6		564.092		1,06	16,69
	1	20,00	15.582	2,84		
SIN CLASIFICAR	0		0		-	-
	0	-	0	-		
TOTAL	7		731.076		0,96	36,73
	2	40,00	17.094	2,39		

Datos de accidentes: Base de datos del sistema Delt@ y contabilizados por baja médica en el periodo considerado.

Datos Índices de Incidencia x 100.000 trabajadores expuestos.

▲ : Variación absoluta con respecto al intervalo interanual inmediato anterior

▲% : Variación relativa porcentual con respecto al intervalo interanual inmediato anterior

ACCIDENTES IN ITINERE
POR FECHA DE BAJA MÉDICA

Cuadro 3

EVOLUCIÓN INTERANUAL: agosto 2024 - julio 2025 (12 meses)

BUENA EVOLUCIÓN	MALA EVOLUCIÓN	AUMENTO DE POBLACIÓN EXPUESTA
-----------------	----------------	-------------------------------

PROVINCIA DE CASTELLÓN

SECTOR	TOTAL ACCIDENTES		TRABAJADORES EXPUESTOS		Indice de Incidencia x 100.000	
	▲	▲%	▲	▲%	Total	▲%
AGRARIO	12		9.581		125,25	
	-12	-50,00	-94	-0,97		-49,51
INDUSTRIA	196		49.191		398,45	
	25	14,62	531	1,09		13,38
CONSTRUCCIÓN	41		18.500		221,62	
	-2	-4,65	687	3,86		-8,19
SERVICIOS	717		171.985		416,90	
	4	0,56	2.485	1,47		-0,89
SIN CLASIFICAR	0		0		-	
	0	-	0	-		-
TOTAL	966		249.257		387,55	
	15	1,58	3.610	1,47		0,11

SECTOR	ACCIDENTES GRAVES		TRABAJADORES EXPUESTOS		Indice de Incidencia x 100.000	
	▲	▲%	▲	▲%	Total	▲%
AGRARIO	0		9.581		0,00	
	0	-	-94	-0,97		-
INDUSTRIA	2		49.191		4,07	
	1	100,00	531	1,09		97,84
CONSTRUCCIÓN	0		18.500		0,00	
	0	-	687	3,86		-
SERVICIOS	3		171.985		1,74	
	0	0,00	2.485	1,47		-1,44
SIN CLASIFICAR	0		0		-	
	0	-	0	-		-
TOTAL	5		249.257		2,01	
	1	25,00	3.610	1,47		23,19

SECTOR	ACCIDENTES MORTALES		TRABAJADORES EXPUESTOS		Indice de Incidencia x 100.000	
	▲	▲%	▲	▲%	Total	▲%
AGRARIO	0		9.581		0,00	
	0	-	-94	-0,97		-
INDUSTRIA	0		49.191		0,00	
	0	-	531	1,09		-
CONSTRUCCIÓN	0		18.500		0,00	
	0	-	687	3,86		-
SERVICIOS	2		171.985		1,16	
	1	100,00	2.485	1,47		97,11
SIN CLASIFICAR	0		0		-	
	0	-	0	-		-
TOTAL	2		249.257		0,80	
	1	100,00	3.610	1,47		97,10

Datos de accidentes: Base de datos del sistema Delt@ y contabilizados por baja médica en el periodo considerado.

Datos Índices de Incidencia x 100.000 trabajadores expuestos.

▲ : Variación absoluta con respecto al intervalo interanual inmediato anterior

▲% : Variación relativa porcentual con respecto al intervalo interanual inmediato anterior

ACCIDENTES IN ITINERE
POR FECHA DE BAJA MÉDICA

Cuadro 4

EVOLUCIÓN INTERANUAL: agosto 2024 - julio 2025 (12 meses)

BUENA EVOLUCIÓN	MALA EVOLUCIÓN	AUMENTO DE POBLACIÓN EXPUESTA
-----------------	----------------	-------------------------------

PROVINCIA DE VALENCIA

SECTOR	TOTAL ACCIDENTES		TRABAJADORES EXPUESTOS		Indice de Incidencia x 100.000	
	▲	▲%	▲	▲%	Total	▲%
AGRARIO	63		23.810		264,59	3,69
	1	1,61	-488	-2,01		
INDUSTRIA	854		164.119		520,35	9,33
	88	11,49	3.179	1,98		
CONSTRUCCIÓN	253		75.815		333,71	6,57
	26	11,45	3.320	4,58		
SERVICIOS	4.826		871.633		553,67	7,40
	462	10,59	25.091	2,96		
SIN CLASIFICAR	0		0		-	-
	0	-	0	-		
TOTAL	5.996		1.135.377		528,11	7,62
	577	10,65	31.103	2,82		

SECTOR	ACCIDENTES GRAVES		TRABAJADORES EXPUESTOS		Indice de Incidencia x 100.000	
	▲	▲%	▲	▲%	Total	▲%
AGRARIO	1		23.810		4,20	-48,98
	-1	-50,00	-488	-2,01		
INDUSTRIA	16		164.119		9,75	161,50
	10	166,67	3.179	1,98		
CONSTRUCCIÓN	6		75.815		7,91	-4,38
	0	0,00	3.320	4,58		
SERVICIOS	41		871.633		4,70	-18,74
	-8	-16,33	25.091	2,96		
SIN CLASIFICAR	0		0		-	-
	0	-	0	-		
TOTAL	64		1.135.377		5,64	-1,20
	1	1,59	31.103	2,82		

SECTOR	ACCIDENTES MORTALES		TRABAJADORES EXPUESTOS		Indice de Incidencia x 100.000	
	▲	▲%	▲	▲%	Total	▲%
AGRARIO	0		23.810		0,00	-
	0	-	-488	-2,01		
INDUSTRIA	6		164.119		3,66	488,38
	5	500,00	3.179	1,98		
CONSTRUCCIÓN	3		75.815		3,96	-
	3	-	3.320	4,58		
SERVICIOS	11		871.633		1,26	18,70
	2	22,22	25.091	2,96		
SIN CLASIFICAR	0		0		-	-
	0	-	0	-		
TOTAL	20		1.135.377		1,76	94,52
	10	100,00	31.103	2,82		

Datos de accidentes: Base de datos del sistema Delt@ y contabilizados por baja médica en el periodo considerado.

Datos Índices de Incidencia x 100.000 trabajadores expuestos.

▲ : Variación absoluta con respecto al intervalo interanual inmediato anterior

▲% : Variación relativa porcentual con respecto al intervalo interanual inmediato anterior

TOTAL DE ACCIDENTES IN ITINERE POR SECCIONES, EN LA COMUNITAT VALENCIANA Y SUS PROVINCIAS

Datos correspondientes al periodo de agosto 2024 - julio 2025. Contabilizados por fecha de baja médica en el periodo considerado.

Cuadro 5

SECCIONES CNAE-2009		TOTAL DE ACCIDENTES IN ITINERE									
		Provincia de Alicante		Provincia de Castellón		Provincia de Valencia		Comunitat Valenciana		CNAE-2009	
		Total	%	Total	%	Total	%	Total	%		
Sección A	AGRICULTURA, GANADERÍA, SILVICULTURA Y PESCA	80	2,6	12	1,2	63	1,1	155	1,5	Sección A	
Sección B	INDUSTRIAS EXTRACTIVAS	1	0,0	0	0,0	2	0,0	3	0,0	Sección B	
Sección C	INDUSTRIA MANUFACTURERA	322	10,4	184	19,0	765	12,8	1271	12,7	Sección C	
Sección D	SUMINISTRO DE ENERGIA ELECTRICA, GAS, VAPOR Y AIRE ACONDICIONADO	3	0,1	0	0,0	6	0,1	9	0,1	Sección D	
Sección E	SUMINISTRO DE AGUA, ACTIVIDADES DE SANEAMIENTO, GESTIÓN DE RESIDUOS Y DESCONTAMINACIÓN	36	1,2	12	1,2	81	1,4	129	1,3	Sección E	
Sección F	CONSTRUCCIÓN	154	5,0	41	4,2	253	4,2	448	4,5	Sección F	
Sección G	COMERCIO AL POR MAYOR Y AL POR MENOR; REPARACIÓN DE VEHICULOS DE MOTOR Y MOTOCICLETAS	603	19,6	157	16,3	1073	17,9	1833	18,2	Sección G	
Sección H	TRANSPORTE Y ALMACENAMIENTO	145	4,7	36	3,7	383	6,4	564	5,6	Sección H	
Sección I	HOSTELERÍA	631	20,5	161	16,7	766	12,8	1558	15,5	Sección I	
Sección J	INFORMACIÓN Y COMUNICACIONES	22	0,7	4	0,4	76	1,3	102	1,0	Sección J	
Sección K	ACTIVIDADES FINANCIERAS Y DE SEGUROS	20	0,6	5	0,5	55	0,9	80	0,8	Sección K	
Sección L	ACTIVIDADES INMOBILIARIAS	14	0,5	1	0,1	29	0,5	44	0,4	Sección L	
Sección M	ACTIVIDADES PROFESIONALES, CIENTÍFICAS Y TÉCNICAS	65	2,1	18	1,9	173	2,9	256	2,5	Sección M	
Sección N	ACTIVIDADES ADMINISTRATIVAS Y SERVICIOS AUXILIARES	312	10,1	110	11,4	849	14,2	1271	12,7	Sección N	
Sección O	ADMINISTRACIÓN PÚBLICA Y DEFENSA; SEGURIDAD SOCIAL OBLIGATORIA	101	3,3	56	5,8	251	4,2	408	4,1	Sección O	
Sección P	EDUCACIÓN	98	3,2	31	3,2	175	2,9	304	3,0	Sección P	
Sección Q	ACTIVIDADES SANITARIAS Y DE SERVICIOS SOCIALES	326	10,6	92	9,5	686	11,4	1104	11,0	Sección Q	
Sección R	ACTIVIDADES ARTÍSTICAS, RECREATIVAS Y DE ENTRETENIMIENTO	59	1,9	16	1,7	124	2,1	199	2,0	Sección R	
Sección S	OTROS SERVICIOS	68	2,2	25	2,6	144	2,4	237	2,4	Sección S	
Sección T	ACTIVIDADES DE LOS HOGARES COMO EMPLEADORES Y COMO PRODUCTORES DE BIENES Y SERVICIOS PARA USO PROPIO	20	0,6	5	0,5	41	0,7	66	0,7	Sección T	
Sección U	ACTIVIDADES DE ORGANIZACIONES Y ORGANISMOS EXTRATERRITORIALES	2	0,1	0	0,0	1	0,0	3	0,0	Sección U	
	OTROS SIN CLASIFICAR	0	0,0	0	0,0	0	0,0	0	0,0		
TOTAL		3.082	100,0	966	100,0	5.996	100,0	10.044	100,0		

TOTAL DE ACCIDENTES IN ITINERE POR SECCIONES Y DIVISIONES, EN LA COMUNITAT VALENCIANA Y SUS PROVINCIAS

Datos correspondientes al periodo de agosto 2024 - julio 2025. Contabilizados por fecha de baja médica en el periodo considerado.

Cuadro 6

SECCIONES Y DIVISIONES CNAE-2009		TOTAL DE ACCIDENTES IN ITINERE									
		Provincia de Alicante		Provincia de Castellón		Provincia de Valencia		Comunitat Valenciana		CNAE-2009	
		Total	%	Total	%	Total	%	Total	%		
Sección A	AGRICULTURA, GANADERÍA, SILVICULTURA Y PESCA	80	2,60	12	1,24	63	1,05	155	1,54	Sección A	
01	Agricultura, ganadería, caza y servicios relacionados con las mismas	78	2,53	10	1,04	55	0,92	143	1,42	01	
02	Silvicultura y explotación forestal	2	0,06	2	0,21	5	0,08	9	0,09	02	
03	Pesca y acuicultura	0	0,00	0	0,00	3	0,05	3	0,03	03	
Sección B	INDUSTRIAS EXTRACTIVAS	1	0,03	0	0,00	2	0,03	3	0,03	Sección B	
05	Extracción de antracita, hulla y lignito	0	0,00	0	0,00	0	0,00	0	0,00	05	
06	Extracción de crudo de petróleo y gas natural	0	0,00	0	0,00	0	0,00	0	0,00	06	
07	Extracción de minerales metálicos	0	0,00	0	0,00	0	0,00	0	0,00	07	
08	Otras industrias extractivas	1	0,03	0	0,00	2	0,03	3	0,03	08	
09	Actividades de apoyo a las industrias extractivas	0	0,00	0	0,00	0	0,00	0	0,00	09	
Sección C	INDUSTRIA MANUFACTURERA	322	10,45	184	19,05	765	12,76	1271	12,65	Sección C	
10	Industria de la alimentación	48	1,56	14	1,45	232	3,87	294	2,93	10	
11	Fabricación de bebidas	0	0,00	1	0,10	7	0,12	8	0,08	11	
12	Industria del tabaco	0	0,00	0	0,00	0	0,00	0	0,00	12	
13	Industria textil	29	0,94	3	0,31	28	0,47	60	0,60	13	
14	Confección de prendas de vestir	1	0,03	3	0,31	10	0,17	14	0,14	14	
15	Industria del cuero y del calzado	70	2,27	4	0,41	1	0,02	75	0,75	15	
16	Industria de la madera y del corcho, excepto muebles; cestería y espartería	14	0,45	6	0,62	28	0,47	48	0,48	16	
17	Industria del papel	10	0,32	2	0,21	8	0,13	20	0,20	17	
18	Artes gráficas y reproducción de soportes grabados	7	0,23	2	0,21	18	0,30	27	0,27	18	
19	Coquerías y refino de petróleo	0	0,00	1	0,10	0	0,00	1	0,01	19	
20	Industria química	9	0,29	15	1,55	55	0,92	79	0,79	20	
21	Fabricación de productos farmacéuticos	7	0,23	1	0,10	1	0,02	9	0,09	21	
22	Fabricación de productos de caucho y plásticos	41	1,33	1	0,10	36	0,60	78	0,78	22	
23	Fabricación de otros productos minerales no metálicos	18	0,58	73	7,56	19	0,32	110	1,10	23	
24	Metalurgia; fabricación de productos de hierro, acero y ferroaleaciones	1	0,03	5	0,52	16	0,27	22	0,22	24	
25	Fabricación de productos metálicos, excepto maquinaria y equipo	21	0,68	16	1,66	72	1,20	109	1,09	25	
26	Fabricación de productos informáticos, electrónicos y ópticos	0	0,00	0	0,00	8	0,13	8	0,08	26	
27	Fabricación de material y equipo eléctrico	3	0,10	1	0,10	20	0,33	24	0,24	27	
28	Fabricación de maquinaria y equipo n.c.o.p.	10	0,32	9	0,93	57	0,95	76	0,76	28	
29	Fabricación de vehículos de motor, remolques y semirremolques	3	0,10	6	0,62	47	0,78	56	0,56	29	
30	Fabricación de otro material de transporte	5	0,16	1	0,10	12	0,20	18	0,18	30	
31	Fabricación de muebles	8	0,26	6	0,62	35	0,58	49	0,49	31	
32	Otras industrias manufactureras	6	0,19	3	0,31	24	0,40	33	0,33	32	
33	Reparación e instalación de maquinaria y equipo	11	0,36	11	1,14	31	0,52	53	0,53	33	
Sección D	SUMINISTRO DE ENERGIA ELECTRICA, GAS, VAPOR Y AIRE ACONDICIONADO	3	0,10	0	0,00	6	0,10	9	0,09	Sección D	
35	Suministro de energía eléctrica, gas, vapor y aire acondicionado	3	0,10	0	0,00	6	0,10	9	0,09	35	
Sección E	SUMINISTRO DE AGUA, ACTIVIDADES DE SANEAMIENTO, GESTIÓN DE RESIDUOS Y DESCONTAMINACIÓN	36	1,17	12	1,24	81	1,35	129	1,28	Sección E	
36	Captación, depuración y distribución de agua	6	0,19	1	0,10	12	0,20	19	0,19	36	
37	Recogida y tratamiento de aguas residuales	1	0,03	2	0,21	5	0,08	8	0,08	37	
38	Recogida, tratamiento y eliminación de residuos; valorización	29	0,94	9	0,93	64	1,07	102	1,02	38	
39	Actividades de descontaminación y otros servicios de gestión de residuos	0	0,00	0	0,00	0	0,00	0	0,00	39	
Sección F	CONSTRUCCIÓN	154	5,00	41	4,24	253	4,22	448	4,46	Sección F	
41	Construcción de edificios	40	1,30	15	1,55	80	1,33	135	1,34	41	
42	Ingeniería civil	3	0,10	1	0,10	25	0,42	29	0,29	42	
43	Actividades de construcción especializada	111	3,60	25	2,59	148	2,47	284	2,83	43	
Sección G	COMERCIO AL POR MAYOR Y AL POR MENOR; REPARACIÓN DE VEHÍCULOS DE MOTOR Y MOTOCICLETAS	603	19,57	157	16,25	1073	17,90	1833	18,25	Sección G	
45	Venta y reparación de vehículos de motor y motocicletas	78	2,53	17	1,76	106	1,77	201	2,00	45	
46	Comercio al por mayor e intermediarios del comercio, excepto de vehículos de motor y motocicletas	172	5,58	57	5,90	341	5,69	570	5,68	46	
47	Comercio al por menor, excepto de vehículos de motor y motocicletas	353	11,45	83	8,59	626	10,44	1062	10,57	47	
Sección H	TRANSPORTE Y ALMACENAMIENTO	145	4,70	36	3,73	383	6,39	564	5,62	Sección H	
49	Transporte terrestre y por tubería	65	2,11	16	1,66	172	2,87	253	2,52	49	
50	Transporte marítimo y por vías navegables interiores	5	0,16	0	0,00	6	0,10	11	0,11	50	
51	Transporte aéreo	4	0,13	0	0,00	7	0,12	11	0,11	51	
52	Almacenamiento y actividades anexas al transporte	48	1,56	11	1,14	134	2,23	193	1,92	52	
53	Actividades postales y de correos	23	0,75	9	0,93	64	1,07	96	0,96	53	
Sección I	HOSTELERÍA	631	20,47	161	16,67	766	12,78	1558	15,51	Sección I	
55	Servicios de alojamiento	217	7,04	52	5,38	97	1,62	366	3,64	55	
56	Servicios de comidas y bebidas	414	13,43	109	11,28	669	11,16	1192	11,87	56	

SECCIONES Y DIVISIONES CNAE-2009		TOTAL DE ACCIDENTES IN ITINERE								
		Provincia de Alicante		Provincia de Castellón		Provincia de Valencia		Comunitat Valenciana		CNAE-2009
		Total	%	Total	%	Total	%	Total	%	
Sección J	INFORMACIÓN Y COMUNICACIONES	22	0,71	4	0,41	76	1,27	102	1,02	Sección J
58	Edición	1	0,03	0	0,00	8	0,13	9	0,09	58
59	Actividades cinematográficas, de vídeo y de televisión, grabación de sonido y edición musical	1	0,03	0	0,00	4	0,07	5	0,05	59
60	Actividades de programación y emisión de radio y televisión	5	0,16	1	0,10	7	0,12	13	0,13	60
61	Telecomunicaciones	6	0,19	0	0,00	9	0,15	15	0,15	61
62	Programación, consultoría y otras actividades relacionadas con la informática	6	0,19	3	0,31	36	0,60	45	0,45	62
63	Servicios de información	3	0,10	0	0,00	12	0,20	15	0,15	63
Sección K	ACTIVIDADES FINANCIERAS Y DE SEGUROS	20	0,65	5	0,52	55	0,92	80	0,80	Sección K
64	Servicios financieros, excepto seguros y fondos de pensiones	16	0,52	1	0,10	37	0,62	54	0,54	64
65	Seguros, reaseguros y fondos de pensiones, excepto Seguridad Social obligatoria	1	0,03	1	0,10	11	0,18	13	0,13	65
66	Actividades auxiliares a los servicios financieros y a los seguros	3	0,10	3	0,31	7	0,12	13	0,13	66
Sección L	ACTIVIDADES INMOBILIARIAS	14	0,45	1	0,10	29	0,48	44	0,44	Sección L
68	Actividades inmobiliarias	14	0,45	1	0,10	29	0,48	44	0,44	68
Sección M	ACTIVIDADES PROFESIONALES, CIENTÍFICAS Y TÉCNICAS	65	2,11	18	1,86	173	2,89	256	2,55	Sección M
69	Actividades jurídicas y de contabilidad	27	0,88	7	0,72	31	0,52	65	0,65	69
70	Actividades de las sedes centrales; actividades de consultoría de gestión empresarial	6	0,19	0	0,00	11	0,18	17	0,17	70
71	Servicios técnicos de arquitectura e ingeniería; ensayos y análisis técnicos	10	0,32	5	0,52	59	0,98	74	0,74	71
72	Investigación y desarrollo	4	0,13	1	0,10	19	0,32	24	0,24	72
73	Publicidad y estudios de mercado	3	0,10	0	0,00	12	0,20	15	0,15	73
74	Otras actividades profesionales, científicas y técnicas	12	0,39	5	0,52	32	0,53	49	0,49	74
75	Actividades veterinarias	3	0,10	0	0,00	9	0,15	12	0,12	75
Sección N	ACTIVIDADES ADMINISTRATIVAS Y SERVICIOS AUXILIARES	312	10,12	110	11,39	849	14,16	1271	12,65	Sección N
77	Actividades de alquiler	22	0,71	6	0,62	22	0,37	50	0,50	77
78	Actividades relacionadas con el empleo	81	2,63	42	4,35	271	4,52	394	3,92	78
79	Actividades de agencias de viajes, operadores turísticos, servicios de reservas y otros relacionados	6	0,19	0	0,00	6	0,10	12	0,12	79
80	Actividades de seguridad e investigación	22	0,71	10	1,04	99	1,65	131	1,30	80
81	Servicios a edificios y actividades de jardinería	124	4,02	43	4,45	329	5,49	496	4,94	81
82	Actividades administrativas de oficina y otras actividades auxiliares a las empresas	57	1,85	9	0,93	122	2,03	188	1,87	82
Sección O	ADMINISTRACIÓN PÚBLICA Y DEFENSA; SEGURIDAD SOCIAL OBLIGATORIA	101	3,28	56	5,80	251	4,19	408	4,06	Sección O
84	Administración Pública y defensa; Seguridad Social obligatoria	101	3,28	56	5,80	251	4,19	408	4,06	84
Sección P	EDUCACIÓN	98	3,18	31	3,21	175	2,92	304	3,03	Sección P
85	Educación	98	3,18	31	3,21	175	2,92	304	3,03	85
Sección Q	ACTIVIDADES SANITARIAS Y DE SERVICIOS SOCIALES	326	10,58	92	9,52	686	11,44	1104	10,99	Sección Q
86	Actividades sanitarias	207	6,72	50	5,18	441	7,35	698	6,95	86
87	Asistencia en establecimientos residenciales	61	1,98	26	2,69	154	2,57	241	2,40	87
88	Actividades de servicios sociales sin alojamiento	58	1,88	16	1,66	91	1,52	165	1,64	88
Sección R	ACTIVIDADES ARTÍSTICAS, RECREATIVAS Y DE ENTRETENIMIENTO	59	1,91	16	1,66	124	2,07	199	1,98	Sección R
90	Actividades de creación, artísticas y espectáculos	2	0,06	3	0,31	17	0,28	22	0,22	90
91	Actividades de bibliotecas, archivos, museos y otras actividades culturales	3	0,10	0	0,00	15	0,25	18	0,18	91
92	Actividades de juegos de azar y apuestas	24	0,78	2	0,21	21	0,35	47	0,47	92
93	Actividades deportivas, recreativas y de entretenimiento	30	0,97	11	1,14	71	1,18	112	1,12	93
Sección S	OTROS SERVICIOS	68	2,21	25	2,59	144	2,40	237	2,36	Sección S
94	Actividades asociativas	12	0,39	5	0,52	32	0,53	49	0,49	94
95	Reparación de ordenadores, efectos personales y artículos de uso doméstico	6	0,19	1	0,10	8	0,13	15	0,15	95
96	Otros servicios personales	50	1,62	19	1,97	104	1,73	173	1,72	96
Sección T	ACTIVIDADES DE LOS HOGARES COMO EMPLEADORES Y COMO PRODUCTORES DE BIENES Y SERVICIOS PARA USO PROPIO	20	0,65	5	0,52	41	0,68	66	0,66	Sección T
97	Actividades de los hogares como empleadores de personal doméstico	20	0,65	5	0,52	41	0,68	66	0,66	97
98	Actividades de los hogares como productores de bienes y servicios para uso propio	0	0,00	0	0,00	0	0,00	0	0,00	98
Sección U	ACTIVIDADES DE ORGANIZACIONES Y ORGANISMOS EXTRATERRITORIALES	2	0,06	0	0,00	1	0,02	3	0,03	Sección U
99	Actividades de organizaciones y organismos extraterritoriales	2	0,06	0	0,00	1	0,02	3	0,03	99
	OTROS SIN CLASIFICAR	0	0,00	0	0,00	0	0,00	0	0,00	
TOTAL		3.082	100,00	966	100,00	5.996	100,00	10.044	100,00	

ACCIDENTES GRAVES IN ITINERE POR SECCIONES, EN LA COMUNITAT VALENCIANA Y SUS PROVINCIAS

Datos correspondientes al periodo de agosto 2024 - julio 2025. Contabilizados por fecha de baja médica en el periodo considerado.

Cuadro 7

SECCIONES CNAE-2009		ACCIDENTES GRAVES IN ITINERE								CNAE-2009
		Provincia de Alicante		Provincia de Castellón		Provincia de Valencia		Comunitat Valenciana		
		Total	%	Total	%	Total	%	Total	%	
Sección A	AGRICULTURA, GANADERÍA, SILVICULTURA Y PESCA	1	2,6	0	0,0	1	1,6	2	1,9	Sección A
Sección B	INDUSTRIAS EXTRACTIVAS	0	0,0	0	0,0	0	0,0	0	0,0	Sección B
Sección C	INDUSTRIA MANUFACTURERA	5	13,2	2	40,0	15	23,4	22	20,6	Sección C
Sección D	SUMINISTRO DE ENERGIA ELECTRICA, GAS, VAPOR Y AIRE ACONDICIONADO	0	0,0	0	0,0	1	1,6	1	0,9	Sección D
Sección E	SUMINISTRO DE AGUA, ACTIVIDADES DE SANEAMIENTO, GESTION DE RESIDUOS Y DESCONTAMINACIÓN	0	0,0	0	0,0	0	0,0	0	0,0	Sección E
Sección F	CONSTRUCCIÓN	2	5,3	0	0,0	6	9,4	8	7,5	Sección F
Sección G	COMERCIO AL POR MAYOR Y AL POR MENOR; REPARACIÓN DE VEHICULOS DE MOTOR Y MOTOCICLETAS	7	18,4	1	20,0	8	12,5	16	15,0	Sección G
Sección H	TRANSPORTE Y ALMACENAMIENTO	1	2,6	1	20,0	4	6,3	6	5,6	Sección H
Sección I	HOSTELERÍA	6	15,8	0	0,0	8	12,5	14	13,1	Sección I
Sección J	INFORMACIÓN Y COMUNICACIONES	0	0,0	0	0,0	1	1,6	1	0,9	Sección J
Sección K	ACTIVIDADES FINANCIERAS Y DE SEGUROS	0	0,0	0	0,0	0	0,0	0	0,0	Sección K
Sección L	ACTIVIDADES INMOBILIARIAS	0	0,0	0	0,0	0	0,0	0	0,0	Sección L
Sección M	ACTIVIDADES PROFESIONALES, CIENTÍFICAS Y TÉCNICAS	0	0,0	0	0,0	1	1,6	1	0,9	Sección M
Sección N	ACTIVIDADES ADMINISTRATIVAS Y SERVICIOS AUXILIARES	4	10,5	1	20,0	7	10,9	12	11,2	Sección N
Sección O	ADMINISTRACIÓN PÚBLICA Y DEFENSA; SEGURIDAD SOCIAL OBLIGATORIA	2	5,3	0	0,0	1	1,6	3	2,8	Sección O
Sección P	EDUCACIÓN	1	2,6	0	0,0	1	1,6	2	1,9	Sección P
Sección Q	ACTIVIDADES SANITARIAS Y DE SERVICIOS SOCIALES	7	18,4	0	0,0	4	6,3	11	10,3	Sección Q
Sección R	ACTIVIDADES ARTÍSTICAS, RECREATIVAS Y DE ENTRETENIMIENTO	1	2,6	0	0,0	2	3,1	3	2,8	Sección R
Sección S	OTROS SERVICIOS	1	2,6	0	0,0	2	3,1	3	2,8	Sección S
Sección T	ACTIVIDADES DE LOS HOGARES COMO EMPLEADORES Y COMO PRODUCTORES DE BIENES Y SERVICIOS PARA USO PROPIO	0	0,0	0	0,0	2	3,1	2	1,9	Sección T
Sección U	ACTIVIDADES DE ORGANIZACIONES Y ORGANISMOS EXTRATERRITORIALES	0	0,0	0	0,0	0	0,0	0	0,0	Sección U
	OTROS SIN CLASIFICAR	0	0,0	0	0,0	0	0,0	0	0,0	
TOTAL		38	100,0	5	100,0	64	100,0	107	100,0	

ACCIDENTES GRAVES IN ITINERE POR SECCIONES Y DIVISIONES. EN LA COMUNITAT VALENCIANA Y SUS PROVINCIAS

Datos correspondientes al periodo de agosto 2024 - julio 2025. Contabilizados por fecha de baja médica en el periodo considerado.

Cuadro 8

SECCIONES Y DIVISIONES CNAE-2009		ACCIDENTES GRAVES IN ITINERE								
		Provincia de Alicante		Provincia de Castellón		Provincia de Valencia		Comunitat Valenciana		CNAE-2009
		Total	%	Total	%	Total	%	Total	%	
Sección A	AGRICULTURA, GANADERÍA, SILVICULTURA Y PESCA	1	2,63	0	0,00	1	1,56	2	1,87	Sección A
01	Agricultura, ganadería, caza y servicios relacionados con las mismas	1	2,63	0	0,00	1	1,56	2	1,87	01
02	Silvicultura y explotación forestal	0	0,00	0	0,00	0	0,00	0	0,00	02
03	Pesca y acuicultura	0	0,00	0	0,00	0	0,00	0	0,00	03
Sección B	INDUSTRIAS EXTRACTIVAS	0	0,00	0	0,00	0	0,00	0	0,00	Sección B
05	Extracción de antracita, hulla y lignito	0	0,00	0	0,00	0	0,00	0	0,00	05
06	Extracción de crudo de petróleo y gas natural	0	0,00	0	0,00	0	0,00	0	0,00	06
07	Extracción de minerales metálicos	0	0,00	0	0,00	0	0,00	0	0,00	07
08	Otras industrias extractivas	0	0,00	0	0,00	0	0,00	0	0,00	08
09	Actividades de apoyo a las industrias extractivas	0	0,00	0	0,00	0	0,00	0	0,00	09
Sección C	INDUSTRIA MANUFACTURERA	5	13,16	2	40,00	15	23,44	22	20,56	Sección C
10	Industria de la alimentación	1	2,63	1	20,00	3	4,69	5	4,67	10
11	Fabricación de bebidas	0	0,00	0	0,00	0	0,00	0	0,00	11
12	Industria del tabaco	0	0,00	0	0,00	0	0,00	0	0,00	12
13	Industria textil	0	0,00	0	0,00	0	0,00	0	0,00	13
14	Confección de prendas de vestir	0	0,00	0	0,00	0	0,00	0	0,00	14
15	Industria del cuero y del calzado	1	2,63	0	0,00	0	0,00	1	0,93	15
16	Industria de la madera y del corcho, excepto muebles; cestería y espartería	1	2,63	0	0,00	0	0,00	1	0,93	16
17	Industria del papel	0	0,00	0	0,00	0	0,00	0	0,00	17
18	Artes gráficas y reproducción de soportes grabados	1	2,63	0	0,00	0	0,00	1	0,93	18
19	Coquerías y refino de petróleo	0	0,00	0	0,00	0	0,00	0	0,00	19
20	Industria química	0	0,00	0	0,00	2	3,13	2	1,87	20
21	Fabricación de productos farmacéuticos	0	0,00	0	0,00	0	0,00	0	0,00	21
22	Fabricación de productos de caucho y plásticos	0	0,00	0	0,00	0	0,00	0	0,00	22
23	Fabricación de otros productos minerales no metálicos	1	2,63	0	0,00	2	3,13	3	2,80	23
24	Metalurgia; fabricación de productos de hierro, acero y ferroaleaciones	0	0,00	0	0,00	1	1,56	1	0,93	24
25	Fabricación de productos metálicos, excepto maquinaria y equipo	0	0,00	0	0,00	2	3,13	2	1,87	25
26	Fabricación de productos informáticos, electrónicos y ópticos	0	0,00	0	0,00	0	0,00	0	0,00	26
27	Fabricación de material y equipo eléctrico	0	0,00	0	0,00	1	1,56	1	0,93	27
28	Fabricación de maquinaria y equipo n.c.o.p.	0	0,00	0	0,00	2	3,13	2	1,87	28
29	Fabricación de vehículos de motor, remolques y semirremolques	0	0,00	0	0,00	1	1,56	1	0,93	29
30	Fabricación de otro material de transporte	0	0,00	0	0,00	0	0,00	0	0,00	30
31	Fabricación de muebles	0	0,00	0	0,00	1	1,56	1	0,93	31
32	Otras industrias manufactureras	0	0,00	0	0,00	0	0,00	0	0,00	32
33	Reparación e instalación de maquinaria y equipo	0	0,00	1	20,00	0	0,00	1	0,93	33
Sección D	SUMINISTRO DE ENERGIA ELECTRICA, GAS, VAPOR Y AIRE ACONDICIONADO	0	0,00	0	0,00	1	1,56	1	0,93	Sección D
35	Suministro de energía eléctrica, gas, vapor y aire acondicionado	0	0,00	0	0,00	1	1,56	1	0,93	35
Sección E	SUMINISTRO DE AGUA, ACTIVIDADES DE SANEAMIENTO, GESTIÓN DE RESIDUOS Y DESCONTAMINACIÓN	0	0,00	0	0,00	0	0,00	0	0,00	Sección E
36	Captación, depuración y distribución de agua	0	0,00	0	0,00	0	0,00	0	0,00	36
37	Recogida y tratamiento de aguas residuales	0	0,00	0	0,00	0	0,00	0	0,00	37
38	Recogida, tratamiento y eliminación de residuos; valorización	0	0,00	0	0,00	0	0,00	0	0,00	38
39	Actividades de descontaminación y otros servicios de gestión de residuos	0	0,00	0	0,00	0	0,00	0	0,00	39
Sección F	CONSTRUCCIÓN	2	5,26	0	0,00	6	9,38	8	7,48	Sección F
41	Construcción de edificios	0	0,00	0	0,00	0	0,00	0	0,00	41
42	Ingeniería civil	0	0,00	0	0,00	1	1,56	1	0,93	42
43	Actividades de construcción especializada	2	5,26	0	0,00	5	7,81	7	6,54	43
Sección G	COMERCIO AL POR MAYOR Y AL POR MENOR; REPARACIÓN DE VEHÍCULOS DE MOTOR Y MOTOCICLETAS	7	18,42	1	20,00	8	12,50	16	14,95	Sección G
45	Venta y reparación de vehículos de motor y motocicletas	1	2,63	0	0,00	3	4,69	4	3,74	45
46	Comercio al por mayor e intermediarios del comercio, excepto de vehículos de motor y motocicletas	2	5,26	0	0,00	1	1,56	3	2,80	46
47	Comercio al por menor, excepto de vehículos de motor y motocicletas	4	10,53	1	20,00	4	6,25	9	8,41	47
Sección H	TRANSPORTE Y ALMACENAMIENTO	1	2,63	1	20,00	4	6,25	6	5,61	Sección H
49	Transporte terrestre y por tubería	0	0,00	1	20,00	3	4,69	4	3,74	49
50	Transporte marítimo y por vías navegables interiores	1	2,63	0	0,00	0	0,00	1	0,93	50
51	Transporte aéreo	0	0,00	0	0,00	0	0,00	0	0,00	51
52	Almacenamiento y actividades anexas al transporte	0	0,00	0	0,00	0	0,00	0	0,00	52
53	Actividades postales y de correos	0	0,00	0	0,00	1	1,56	1	0,93	53
Sección I	HOSTELERÍA	6	15,79	0	0,00	8	12,50	14	13,08	Sección I
55	Servicios de alojamiento	3	7,89	0	0,00	0	0,00	3	2,80	55
56	Servicios de comidas y bebidas	3	7,89	0	0,00	8	12,50	11	10,28	56

SECCIONES Y DIVISIONES CNAE-2009		ACCIDENTES GRAVES IN ITINERE								
		Provincia de Alicante		Provincia de Castellón		Provincia de Valencia		Comunitat Valenciana		CNAE-2009
		Total	%	Total	%	Total	%	Total	%	
Sección J	INFORMACIÓN Y COMUNICACIONES	0	0,00	0	0,00	1	1,56	1	0,93	Sección J
58	Edición	0	0,00	0	0,00	1	1,56	1	0,93	58
59	Actividades cinematográficas, de vídeo y de televisión, grabación de sonido y edición musical	0	0,00	0	0,00	0	0,00	0	0,00	59
60	Actividades de programación y emisión de radio y televisión	0	0,00	0	0,00	0	0,00	0	0,00	60
61	Telecomunicaciones	0	0,00	0	0,00	0	0,00	0	0,00	61
62	Programación, consultoría y otras actividades relacionadas con la informática	0	0,00	0	0,00	0	0,00	0	0,00	62
63	Servicios de información	0	0,00	0	0,00	0	0,00	0	0,00	63
Sección K	ACTIVIDADES FINANCIERAS Y DE SEGUROS	0	0,00	0	0,00	0	0,00	0	0,00	Sección K
64	Servicios financieros, excepto seguros y fondos de pensiones	0	0,00	0	0,00	0	0,00	0	0,00	64
65	Seguros, reaseguros y fondos de pensiones, excepto Seguridad Social obligatoria	0	0,00	0	0,00	0	0,00	0	0,00	65
66	Actividades auxiliares a los servicios financieros y a los seguros	0	0,00	0	0,00	0	0,00	0	0,00	66
Sección L	ACTIVIDADES INMOBILIARIAS	0	0,00	0	0,00	0	0,00	0	0,00	Sección L
68	Actividades inmobiliarias	0	0,00	0	0,00	0	0,00	0	0,00	68
Sección M	ACTIVIDADES PROFESIONALES, CIENTÍFICAS Y TÉCNICAS	0	0,00	0	0,00	1	1,56	1	0,93	Sección M
69	Actividades jurídicas y de contabilidad	0	0,00	0	0,00	0	0,00	0	0,00	69
70	Actividades de las sedes centrales; actividades de consultoría de gestión empresarial	0	0,00	0	0,00	0	0,00	0	0,00	70
71	Servicios técnicos de arquitectura e ingeniería; ensayos y análisis técnicos	0	0,00	0	0,00	0	0,00	0	0,00	71
72	Investigación y desarrollo	0	0,00	0	0,00	0	0,00	0	0,00	72
73	Publicidad y estudios de mercado	0	0,00	0	0,00	0	0,00	0	0,00	73
74	Otras actividades profesionales, científicas y técnicas	0	0,00	0	0,00	1	1,56	1	0,93	74
75	Actividades veterinarias	0	0,00	0	0,00	0	0,00	0	0,00	75
Sección N	ACTIVIDADES ADMINISTRATIVAS Y SERVICIOS AUXILIARES	4	10,53	1	20,00	7	10,94	12	11,21	Sección N
77	Actividades de alquiler	1	2,63	0	0,00	0	0,00	1	0,93	77
78	Actividades relacionadas con el empleo	1	2,63	0	0,00	2	3,13	3	2,80	78
79	Actividades de agencias de viajes, operadores turísticos, servicios de reservas y otros relacionados	0	0,00	0	0,00	0	0,00	0	0,00	79
80	Actividades de seguridad e investigación	0	0,00	0	0,00	0	0,00	0	0,00	80
81	Servicios a edificios y actividades de jardinería	0	0,00	1	20,00	5	7,81	6	5,61	81
82	Actividades administrativas de oficina y otras actividades auxiliares a las empresas	2	5,26	0	0,00	0	0,00	2	1,87	82
Sección O	ADMINISTRACIÓN PÚBLICA Y DEFENSA; SEGURIDAD SOCIAL OBLIGATORIA	2	5,26	0	0,00	1	1,56	3	2,80	Sección O
84	Administración Pública y defensa; Seguridad Social obligatoria	2	5,26	0	0,00	1	1,56	3	2,80	84
Sección P	EDUCACIÓN	1	2,63	0	0,00	1	1,56	2	1,87	Sección P
85	Educación	1	2,63	0	0,00	1	1,56	2	1,87	85
Sección Q	ACTIVIDADES SANITARIAS Y DE SERVICIOS SOCIALES	7	18,42	0	0,00	4	6,25	11	10,28	Sección Q
86	Actividades sanitarias	6	15,79	0	0,00	4	6,25	10	9,35	86
87	Asistencia en establecimientos residenciales	1	2,63	0	0,00	0	0,00	1	0,93	87
88	Actividades de servicios sociales sin alojamiento	0	0,00	0	0,00	0	0,00	0	0,00	88
Sección R	ACTIVIDADES ARTÍSTICAS, RECREATIVAS Y DE ENTRETENIMIENTO	1	2,63	0	0,00	2	3,13	3	2,80	Sección R
90	Actividades de creación, artísticas y espectáculos	0	0,00	0	0,00	0	0,00	0	0,00	90
91	Actividades de bibliotecas, archivos, museos y otras actividades culturales	0	0,00	0	0,00	0	0,00	0	0,00	91
92	Actividades de juegos de azar y apuestas	0	0,00	0	0,00	1	1,56	1	0,93	92
93	Actividades deportivas, recreativas y de entretenimiento	1	2,63	0	0,00	1	1,56	2	1,87	93
Sección S	OTROS SERVICIOS	1	2,63	0	0,00	2	3,13	3	2,80	Sección S
94	Actividades asociativas	0	0,00	0	0,00	0	0,00	0	0,00	94
95	Reparación de ordenadores, efectos personales y artículos de uso doméstico	0	0,00	0	0,00	1	1,56	1	0,93	95
96	Otros servicios personales	1	2,63	0	0,00	1	1,56	2	1,87	96
Sección T	ACTIVIDADES DE LOS HOGARES COMO EMPLEADORES Y COMO PRODUCTORES DE BIENES Y SERVICIOS PARA USO PROPIO	0	0,00	0	0,00	2	3,13	2	1,87	Sección T
97	Actividades de los hogares como empleadores de personal doméstico	0	0,00	0	0,00	2	3,13	2	1,87	97
98	Actividades de los hogares como productores de bienes y servicios para uso propio	0	0,00	0	0,00	0	0,00	0	0,00	98
Sección U	ACTIVIDADES DE ORGANIZACIONES Y ORGANISMOS EXTRATERRITORIALES	0	0,00	0	0,00	0	0,00	0	0,00	Sección U
99	Actividades de organizaciones y organismos extraterritoriales	0	0,00	0	0,00	0	0,00	0	0,00	99
	OTROS SIN CLASIFICAR	0	0,00	0	0,00	0	0,00	0	0,00	
TOTAL		38	100,00	5	100,00	64	100,00	107	100,00	

ACCIDENTES MORTALES IN ITINERE POR SECCIONES. EN LA COMUNITAT VALENCIANA Y SUS PROVINCIAS

Datos correspondientes al periodo de agosto 2024 - julio 2025. Contabilizados por fecha de baja médica en el periodo considerado.

Cuadro 9

SECCIONES CNAE-2009		ACCIDENTES MORTALES IN ITINERE								CNAE-2009
		Provincia de Alicante		Provincia de Castellón		Provincia de Valencia		Comunitat Valenciana		
		Total	%	Total	%	Total	%	Total	%	
Sección A	AGRICULTURA, GANADERÍA, SILVICULTURA Y PESCA	0	0,0	0	0,0	0	0,0	0	0,0	Sección A
Sección B	INDUSTRIAS EXTRACTIVAS	0	0,0	0	0,0	0	0,0	0	0,0	Sección B
Sección C	INDUSTRIA MANUFACTURERA	0	0,0	0	0,0	6	30,0	6	20,7	Sección C
Sección D	SUMINISTRO DE ENERGIA ELECTRICA, GAS, VAPOR Y AIRE ACONDICIONADO	0	0,0	0	0,0	0	0,0	0	0,0	Sección D
Sección E	SUMINISTRO DE AGUA, ACTIVIDADES DE SANEAMIENTO, GESTIÓN DE RESIDUOS Y DESCONTAMINACIÓN	0	0,0	0	0,0	0	0,0	0	0,0	Sección E
Sección F	CONSTRUCCIÓN	1	14,3	0	0,0	3	15,0	4	13,8	Sección F
Sección G	COMERCIO AL POR MAYOR Y AL POR MENOR; REPARACIÓN DE VEHÍCULOS DE MOTOR Y MOTOCICLETAS	1	14,3	0	0,0	2	10,0	3	10,3	Sección G
Sección H	TRANSPORTE Y ALMACENAMIENTO	1	14,3	0	0,0	2	10,0	3	10,3	Sección H
Sección I	HOSTELERÍA	1	14,3	0	0,0	2	10,0	3	10,3	Sección I
Sección J	INFORMACIÓN Y COMUNICACIONES	0	0,0	0	0,0	0	0,0	0	0,0	Sección J
Sección K	ACTIVIDADES FINANCIERAS Y DE SEGUROS	0	0,0	0	0,0	0	0,0	0	0,0	Sección K
Sección L	ACTIVIDADES INMOBILIARIAS	0	0,0	0	0,0	0	0,0	0	0,0	Sección L
Sección M	ACTIVIDADES PROFESIONALES, CIENTÍFICAS Y TÉCNICAS	0	0,0	0	0,0	2	10,0	2	6,9	Sección M
Sección N	ACTIVIDADES ADMINISTRATIVAS Y SERVICIOS AUXILIARES	1	14,3	0	0,0	1	5,0	2	6,9	Sección N
Sección O	ADMINISTRACIÓN PÚBLICA Y DEFENSA; SEGURIDAD SOCIAL OBLIGATORIA	0	0,0	1	50,0	2	10,0	3	10,3	Sección O
Sección P	EDUCACIÓN	0	0,0	0	0,0	0	0,0	0	0,0	Sección P
Sección Q	ACTIVIDADES SANITARIAS Y DE SERVICIOS SOCIALES	1	14,3	0	0,0	0	0,0	1	3,4	Sección Q
Sección R	ACTIVIDADES ARTÍSTICAS, RECREATIVAS Y DE ENTRETENIMIENTO	1	14,3	1	50,0	0	0,0	2	6,9	Sección R
Sección S	OTROS SERVICIOS	0	0,0	0	0,0	0	0,0	0	0,0	Sección S
Sección T	ACTIVIDADES DE LOS HOGARES COMO EMPLEADORES Y COMO PRODUCTORES DE BIENES Y SERVICIOS PARA USO PROPIO	0	0,0	0	0,0	0	0,0	0	0,0	Sección T
Sección U	ACTIVIDADES DE ORGANIZACIONES Y ORGANISMOS EXTRATERRITORIALES	0	0,0	0	0,0	0	0,0	0	0,0	Sección U
	OTROS SIN CLASIFICAR	0	0,0	0	0,0	0	0,0	0	0,0	
TOTAL		7	100,0	2	100,0	20	100,0	29	100,0	

ACCIDENTES MORTALES IN ITINERE POR SECCIONES Y DIVISIONES. EN LA COMUNITAT VALENCIANA Y SUS PROVINCIAS

Datos correspondientes al periodo de agosto 2024 - julio 2025. Contabilizados por fecha de baja médica en el periodo considerado.

Cuadro 10

SECCIONES Y DIVISIONES CNAE-2009		ACCIDENTES MORTALES IN ITINERE									
		Provincia de Alicante		Provincia de Castellón		Provincia de Valencia		Comunitat Valenciana		CNAE-2009	
		Total	%	Total	%	Total	%	Total	%		
Sección A	AGRICULTURA, GANADERÍA, SILVICULTURA Y PESCA	0	0,00	0	0,00	0	0,00	0	0,00	0,00	Sección A
01	Agricultura, ganadería, caza y servicios relacionados con las mismas	0	0,00	0	0,00	0	0,00	0	0,00	0	01
02	Silvicultura y explotación forestal	0	0,00	0	0,00	0	0,00	0	0,00	0	02
03	Pesca y acuicultura	0	0,00	0	0,00	0	0,00	0	0,00	0	03
Sección B	INDUSTRIAS EXTRACTIVAS	0	0,00	0	0,00	0	0,00	0	0,00	0,00	Sección B
05	Extracción de antracita, hulla y lignito	0	0,00	0	0,00	0	0,00	0	0,00	0	05
06	Extracción de crudo de petróleo y gas natural	0	0,00	0	0,00	0	0,00	0	0,00	0	06
07	Extracción de minerales metálicos	0	0,00	0	0,00	0	0,00	0	0,00	0	07
08	Otras industrias extractivas	0	0,00	0	0,00	0	0,00	0	0,00	0	08
09	Actividades de apoyo a las industrias extractivas	0	0,00	0	0,00	0	0,00	0	0,00	0	09
Sección C	INDUSTRIA MANUFACTURERA	0	0,00	0	0,00	6	30,00	6	20,69	20,69	Sección C
10	Industria de la alimentación	0	0,00	0	0,00	1	5,00	1	3,45	10	
11	Fabricación de bebidas	0	0,00	0	0,00	0	0,00	0	0,00	11	
12	Industria del tabaco	0	0,00	0	0,00	0	0,00	0	0,00	12	
13	Industria textil	0	0,00	0	0,00	0	0,00	0	0,00	13	
14	Confección de prendas de vestir	0	0,00	0	0,00	1	5,00	1	3,45	14	
15	Industria del cuero y del calzado	0	0,00	0	0,00	0	0,00	0	0,00	15	
16	Industria de la madera y del corcho, excepto muebles; cestería y espartería	0	0,00	0	0,00	1	5,00	1	3,45	16	
17	Industria del papel	0	0,00	0	0,00	0	0,00	0	0,00	17	
18	Artes gráficas y reproducción de soportes grabados	0	0,00	0	0,00	0	0,00	0	0,00	18	
19	Coquerías y refino de petróleo	0	0,00	0	0,00	0	0,00	0	0,00	19	
20	Industria química	0	0,00	0	0,00	0	0,00	0	0,00	20	
21	Fabricación de productos farmacéuticos	0	0,00	0	0,00	0	0,00	0	0,00	21	
22	Fabricación de productos de caucho y plásticos	0	0,00	0	0,00	1	5,00	1	3,45	22	
23	Fabricación de otros productos minerales no metálicos	0	0,00	0	0,00	0	0,00	0	0,00	23	
24	Metalurgia; fabricación de productos de hierro, acero y ferroaleaciones	0	0,00	0	0,00	0	0,00	0	0,00	24	
25	Fabricación de productos metálicos, excepto maquinaria y equipo	0	0,00	0	0,00	1	5,00	1	3,45	25	
26	Fabricación de productos informáticos, electrónicos y ópticos	0	0,00	0	0,00	0	0,00	0	0,00	26	
27	Fabricación de material y equipo eléctrico	0	0,00	0	0,00	0	0,00	0	0,00	27	
28	Fabricación de maquinaria y equipo n.c.o.p.	0	0,00	0	0,00	0	0,00	0	0,00	28	
29	Fabricación de vehículos de motor, remolques y semirremolques	0	0,00	0	0,00	1	5,00	1	3,45	29	
30	Fabricación de otro material de transporte	0	0,00	0	0,00	0	0,00	0	0,00	30	
31	Fabricación de muebles	0	0,00	0	0,00	0	0,00	0	0,00	31	
32	Otras industrias manufactureras	0	0,00	0	0,00	0	0,00	0	0,00	32	
33	Reparación e instalación de maquinaria y equipo	0	0,00	0	0,00	0	0,00	0	0,00	33	
Sección D	SUMINISTRO DE ENERGIA ELECTRICA, GAS, VAPOR Y AIRE ACONDICIONADO	0	0,00	0	0,00	0	0,00	0	0,00	0,00	Sección D
35	Suministro de energía eléctrica, gas, vapor y aire acondicionado	0	0,00	0	0,00	0	0,00	0	0,00	0	35
Sección E	SUMINISTRO DE AGUA, ACTIVIDADES DE SANEAMIENTO, GESTIÓN DE RESIDUOS Y DESCONTAMINACIÓN	0	0,00	0	0,00	0	0,00	0	0,00	0,00	Sección E
36	Captación, depuración y distribución de agua	0	0,00	0	0,00	0	0,00	0	0,00	0	36
37	Recogida y tratamiento de aguas residuales	0	0,00	0	0,00	0	0,00	0	0,00	0	37
38	Recogida, tratamiento y eliminación de residuos; valorización	0	0,00	0	0,00	0	0,00	0	0,00	0	38
39	Actividades de descontaminación y otros servicios de gestión de residuos	0	0,00	0	0,00	0	0,00	0	0,00	0	39
Sección F	CONSTRUCCIÓN	1	14,29	0	0,00	3	15,00	4	13,79	13,79	Sección F
41	Construcción de edificios	0	0,00	0	0,00	2	10,00	2	6,90	41	
42	Ingeniería civil	0	0,00	0	0,00	1	5,00	1	3,45	42	
43	Actividades de construcción especializada	1	14,29	0	0,00	0	0,00	1	3,45	43	
Sección G	COMERCIO AL POR MAYOR Y AL POR MENOR; REPARACIÓN DE VEHÍCULOS DE MOTOR Y MOTOCICLETAS	1	14,29	0	0,00	2	10,00	3	10,34	10,34	Sección G
45	Venta y reparación de vehículos de motor y motocicletas	0	0,00	0	0,00	0	0,00	0	0,00	0	45
46	Comercio al por mayor e intermediarios del comercio, excepto de vehículos de motor y motocicletas	0	0,00	0	0,00	2	10,00	2	6,90	46	
47	Comercio al por menor, excepto de vehículos de motor y motocicletas	1	14,29	0	0,00	0	0,00	1	3,45	47	
Sección H	TRANSPORTE Y ALMACENAMIENTO	1	14,29	0	0,00	2	10,00	3	10,34	10,34	Sección H
49	Transporte terrestre y por tubería	1	14,29	0	0,00	2	10,00	3	10,34	49	
50	Transporte marítimo y por vías navegables interiores	0	0,00	0	0,00	0	0,00	0	0,00	50	
51	Transporte aéreo	0	0,00	0	0,00	0	0,00	0	0,00	51	
52	Almacenamiento y actividades anexas al transporte	0	0,00	0	0,00	0	0,00	0	0,00	52	
53	Actividades postales y de correos	0	0,00	0	0,00	0	0,00	0	0,00	53	
Sección I	HOSTELERÍA	1	14,29	0	0,00	2	10,00	3	10,34	10,34	Sección I
55	Servicios de alojamiento	1	14,29	0	0,00	0	0,00	1	3,45	55	
56	Servicios de comidas y bebidas	0	0,00	0	0,00	2	10,00	2	6,90	56	

CNAE-2009	ACCIDENTES MORTALES IN ITINERE - TITULO SECCIONES Y DIVISIONES	Provincia de Alicante		Provincia de Castellón		Provincia de Valencia		Comunitat Valenciana		CNAE-2009 Cuadro 10
		Total	%	Total	%	Total	%	Total	%	
Sección J	INFORMACIÓN Y COMUNICACIONES	0	0,00	0	0,00	0	0,00	0	0,00	Sección J
58	Edición	0	0,00	0	0,00	0	0,00	0	0,00	58
59	Actividades cinematográficas, de vídeo y de televisión, grabación de sonido y edición musical	0	0,00	0	0,00	0	0,00	0	0,00	59
60	Actividades de programación y emisión de radio y televisión	0	0,00	0	0,00	0	0,00	0	0,00	60
61	Telecomunicaciones	0	0,00	0	0,00	0	0,00	0	0,00	61
62	Programación, consultoría y otras actividades relacionadas con la informática	0	0,00	0	0,00	0	0,00	0	0,00	62
63	Servicios de información	0	0,00	0	0,00	0	0,00	0	0,00	63
Sección K	ACTIVIDADES FINANCIERAS Y DE SEGUROS	0	0,00	0	0,00	0	0,00	0	0,00	Sección K
64	Servicios financieros, excepto seguros y fondos de pensiones	0	0,00	0	0,00	0	0,00	0	0,00	64
65	Seguros, reaseguros y fondos de pensiones, excepto Seguridad Social obligatoria	0	0,00	0	0,00	0	0,00	0	0,00	65
66	Actividades auxiliares a los servicios financieros y a los seguros	0	0,00	0	0,00	0	0,00	0	0,00	66
Sección L	ACTIVIDADES INMOBILIARIAS	0	0,00	0	0,00	0	0,00	0	0,00	Sección L
68	Actividades inmobiliarias	0	0,00	0	0,00	0	0,00	0	0,00	68
Sección M	ACTIVIDADES PROFESIONALES, CIENTÍFICAS Y TÉCNICAS	0	0,00	0	0,00	2	10,00	2	6,90	Sección M
69	Actividades jurídicas y de contabilidad	0	0,00	0	0,00	0	0,00	0	0,00	69
70	Actividades de las sedes centrales; actividades de consultoría de gestión empresarial	0	0,00	0	0,00	0	0,00	0	0,00	70
71	Servicios técnicos de arquitectura e ingeniería; ensayos y análisis técnicos	0	0,00	0	0,00	1	5,00	1	3,45	71
72	Investigación y desarrollo	0	0,00	0	0,00	0	0,00	0	0,00	72
73	Publicidad y estudios de mercado	0	0,00	0	0,00	0	0,00	0	0,00	73
74	Otras actividades profesionales, científicas y técnicas	0	0,00	0	0,00	0	0,00	0	0,00	74
75	Actividades veterinarias	0	0,00	0	0,00	1	5,00	1	3,45	75
Sección N	ACTIVIDADES ADMINISTRATIVAS Y SERVICIOS AUXILIARES	1	14,29	0	0,00	1	5,00	2	6,90	Sección N
77	Actividades de alquiler	0	0,00	0	0,00	0	0,00	0	0,00	77
78	Actividades relacionadas con el empleo	0	0,00	0	0,00	0	0,00	0	0,00	78
79	Actividades de agencias de viajes, operadores turísticos, servicios de reservas y otros relacionados	0	0,00	0	0,00	0	0,00	0	0,00	79
80	Actividades de seguridad e investigación	1	14,29	0	0,00	0	0,00	1	3,45	80
81	Servicios a edificios y actividades de jardinería	0	0,00	0	0,00	1	5,00	1	3,45	81
82	Actividades administrativas de oficina y otras actividades auxiliares a las empresas	0	0,00	0	0,00	0	0,00	0	0,00	82
Sección O	ADMINISTRACIÓN PÚBLICA Y DEFENSA; SEGURIDAD SOCIAL OBLIGATORIA	0	0,00	1	50,00	2	10,00	3	10,34	Sección O
84	Administración Pública y defensa; Seguridad Social obligatoria	0	0,00	1	50,00	2	10,00	3	10,34	84
Sección P	EDUCACIÓN	0	0,00	0	0,00	0	0,00	0	0,00	Sección P
85	Educación	0	0,00	0	0,00	0	0,00	0	0,00	85
Sección Q	ACTIVIDADES SANITARIAS Y DE SERVICIOS SOCIALES	1	14,29	0	0,00	0	0,00	1	3,45	Sección Q
86	Actividades sanitarias	0	0,00	0	0,00	0	0,00	0	0,00	86
87	Asistencia en establecimientos residenciales	0	0,00	0	0,00	0	0,00	0	0,00	87
88	Actividades de servicios sociales sin alojamiento	1	14,29	0	0,00	0	0,00	1	3,45	88
Sección R	ACTIVIDADES ARTÍSTICAS, RECREATIVAS Y DE ENTRETENIMIENTO	1	14,29	1	50,00	0	0,00	2	6,90	Sección R
90	Actividades de creación, artísticas y espectáculos	0	0,00	0	0,00	0	0,00	0	0,00	90
91	Actividades de bibliotecas, archivos, museos y otras actividades culturales	0	0,00	0	0,00	0	0,00	0	0,00	91
92	Actividades de juegos de azar y apuestas	0	0,00	0	0,00	0	0,00	0	0,00	92
93	Actividades deportivas, recreativas y de entretenimiento	1	14,29	1	50,00	0	0,00	2	6,90	93
Sección S	OTROS SERVICIOS	0	0,00	0	0,00	0	0,00	0	0,00	Sección S
94	Actividades asociativas	0	0,00	0	0,00	0	0,00	0	0,00	94
95	Reparación de ordenadores, efectos personales y artículos de uso doméstico	0	0,00	0	0,00	0	0,00	0	0,00	95
96	Otros servicios personales	0	0,00	0	0,00	0	0,00	0	0,00	96
Sección T	ACTIVIDADES DE LOS HOGARES COMO EMPLEADORES Y COMO PRODUCTORES DE BIENES Y SERVICIOS PARA USO PROPIO	0	0,00	0	0,00	0	0,00	0	0,00	Sección T
97	Actividades de los hogares como empleadores de personal doméstico	0	0,00	0	0,00	0	0,00	0	0,00	97
98	Actividades de los hogares como productores de bienes y servicios para uso propio	0	0,00	0	0,00	0	0,00	0	0,00	98
Sección U	ACTIVIDADES DE ORGANIZACIONES Y ORGANISMOS EXTRATERRITORIALES	0	0,00	0	0,00	0	0,00	0	0,00	Sección U
99	Actividades de organizaciones y organismos extraterritoriales	0	0,00	0	0,00	0	0,00	0	0,00	99
	OTROS SIN CLASIFICAR	0	0,00	0	0,00	0	0,00	0	0,00	
	TOTAL	7	100,00	2	100,00	20	100,00	29	100,00	

ÍNDICE DE INCIDENCIA DE LOS ACCIDENTES IN ITINERE POR SECCIONES DEL CNAE-2009, EN LA COMUNITAT VALENCIANA Y SUS PROVINCIAS

Datos contabilizados según fecha de baja médica, correspondientes al periodo Interanual: agosto 2024 - julio 2025

Cuadro 11

SECCIONES CNAE-2009		ÍNDICE DE INCIDENCIA DE LOS ACCIDENTES IN ITINERE				CNAE-2009
		Provincia de Alicante	Provincia de Castellón	Provincia de Valencia	Comunitat Valenciana	
		Total	Total	Total	Total	
Sección A	AGRICULTURA, GANADERÍA, SILVICULTURA Y PESCA	481,9	125,2	264,6	310,0	Sección A
Sección B	INDUSTRIAS EXTRACTIVAS	154,5	0,0	328,1	195,2	Sección B
Sección C	INDUSTRIA MANUFACTURERA	392,8	400,0	507,6	456,1	Sección C
Sección D	SUMINISTRO DE ENERGIA ELECTRICA, GAS, VAPOR Y AIRE ACONDICIONADO	429,0	0,0	257,2	269,6	Sección D
Sección E	SUMINISTRO DE AGUA, ACTIVIDADES DE SANEAMIENTO, GESTIÓN DE RESIDUOS Y DESCONTAMINACIÓN	502,4	460,8	773,5	637,3	Sección E
Sección F	CONSTRUCCIÓN	257,1	221,6	333,7	290,5	Sección F
Sección G	COMERCIO AL POR MAYOR Y AL POR MENOR; REPARACIÓN DE VEHICULOS DE MOTOR Y MOTOCICLETAS	421,6	361,6	506,9	460,4	Sección G
Sección H	TRANSPORTE Y ALMACENAMIENTO	413,8	284,2	575,8	493,7	Sección H
Sección I	HOSTELERÍA	680,3	688,2	854,3	757,0	Sección I
Sección J	INFORMACIÓN Y COMUNICACIONES	143,6	128,8	210,4	187,0	Sección J
Sección K	ACTIVIDADES FINANCIERAS Y DE SEGUROS	192,7	146,1	310,0	253,6	Sección K
Sección L	ACTIVIDADES INMOBILIARIAS	135,6	61,4	289,1	200,2	Sección L
Sección M	ACTIVIDADES PROFESIONALES, CIENTÍFICAS Y TÉCNICAS	193,3	176,1	253,9	228,6	Sección M
Sección N	ACTIVIDADES ADMINISTRATIVAS Y SERVICIOS AUXILIARES	656,1	756,1	964,7	846,7	Sección N
Sección O	ADMINISTRACIÓN PÚBLICA Y DEFENSA; SEGURIDAD SOCIAL OBLIGATORIA	327,7	462,1	517,1	446,0	Sección O
Sección P	EDUCACIÓN	267,6	244,8	264,2	263,1	Sección P
Sección Q	ACTIVIDADES SANITARIAS Y DE SERVICIOS SOCIALES	530,9	468,3	711,0	621,9	Sección Q
Sección R	ACTIVIDADES ARTÍSTICAS, RECREATIVAS Y DE ENTRETENIMIENTO	382,8	333,7	516,4	450,0	Sección R
Sección S	OTROS SERVICIOS	313,6	373,1	479,2	405,6	Sección S
Sección T	ACTIVIDADES DE LOS HOGARES COMO EMPLEADORES Y COMO PRODUCTORES DE BIENES Y SERVICIOS PARA USO PROPIO	198,8	136,8	224,3	206,3	Sección T
Sección U	ACTIVIDADES DE ORGANIZACIONES Y ORGANISMOS EXTRATERRITORIALES	3.137,3	0,0	1.128,9	1.957,6	Sección U
	OTROS SIN CLASIFICAR	0,0	0,0	0,0	0,0	
TOTAL		421,6	387,6	528,1	474,7	

INDICE DE INCIDENCIA DE LOS ACCIDENTES IN ITINERE POR SECCIONES Y DIVISIONES, EN LA COMUNITAT VALENCIANA Y SUS PROVINCIAS

Datos contabilizados según fecha de baja médica, correspondientes al periodo Interanual: agosto 2024 - julio 2025

Cuadro 12

SECCIONES Y DIVISIONES CNAE-2009		INDICE DE INCIDENCIA DE LOS ACCIDENTES IN ITINERE				
		Provincia de Alicante	Provincia de Castellón	Provincia de Valencia	Comunitat Valenciana	CNAE-2009
		Total	Total	Total	Total	
Sección A	AGRICULTURA, GANADERÍA, SILVICULTURA Y PESCA	481,9	125,2	264,6	310,0	Sección A
01	Agricultura, ganadería, caza y servicios relacionados con las mismas	505,7	118,9	246,2	309,7	01
02	Silvicultura y explotación forestal	460,2	282,6	408,3	380,3	02
03	Pesca y acuicultura	0,0	0,0	1.231,6	206,6	03
Sección B	INDUSTRIAS EXTRACTIVAS	154,5	0,0	328,1	195,2	Sección B
05	Extracción de antracita, hulla y lignito	0,0	0,0	0,0	0,0	05
06	Extracción de crudo de petróleo y gas natural	0,0	0,0	0,0	0,0	06
07	Extracción de minerales metálicos	0,0	0,0	0,0	0,0	07
08	Otras industrias extractivas	158,5	0,0	349,1	203,7	08
09	Actividades de apoyo a las industrias extractivas	0,0	0,0	0,0	0,0	09
Sección C	INDUSTRIA MANUFACTURERA	392,8	400,0	507,6	456,1	Sección C
10	Industria de la alimentación	459,3	463,7	743,1	657,8	10
11	Fabricación de bebidas	0,0	489,8	247,4	226,2	11
12	Industria del tabaco	0,0	0,0	0,0	0,0	12
13	Industria textil	397,1	691,0	467,0	436,9	13
14	Confección de prendas de vestir	77,7	817,1	325,0	295,9	14
15	Industria del cuero y del calzado	448,2	924,7	123,2	444,7	15
16	Industria de la madera y del corcho, excepto muebles; cestería y espartería	496,8	475,8	527,7	511,5	16
17	Industria del papel	307,6	129,9	194,8	224,8	17
18	Artes gráficas y reproducción de soportes grabados	269,1	396,9	371,2	339,4	18
19	Coquerías y refino de petróleo	0,0	174,8	0,0	174,2	19
20	Industria química	364,8	278,6	520,3	428,8	20
21	Fabricación de productos farmacéuticos	1.081,8	3.519,1	177,8	727,1	21
22	Fabricación de productos de caucho y plásticos	424,6	98,6	410,5	401,2	22
23	Fabricación de otros productos minerales no metálicos	473,5	400,8	346,2	400,0	23
24	Metalurgia; fabricación de productos de hierro, acero y ferroaleaciones	84,3	1.278,2	650,0	544,8	24
25	Fabricación de productos metálicos, excepto maquinaria y equipo	280,7	685,1	418,7	403,5	25
26	Fabricación de productos informáticos, electrónicos y ópticos	0,0	0,0	362,9	315,4	26
27	Fabricación de material y equipo eléctrico	359,5	272,7	629,0	547,8	27
28	Fabricación de maquinaria y equipo n.c.o.p.	320,6	258,9	570,0	458,0	28
29	Fabricación de vehículos de motor, remolques y semirremolques	1.025,6	390,3	382,6	396,7	29
30	Fabricación de otro material de transporte	536,7	614,1	371,6	416,3	30
31	Fabricación de muebles	340,9	301,5	513,4	439,3	31
32	Otras industrias manufactureras	243,5	410,7	676,1	489,3	32
33	Reparación e instalación de maquinaria y equipo	417,8	556,0	502,7	491,8	33
Sección D	SUMINISTRO DE ENERGIA ELECTRICA, GAS, VAPOR Y AIRE ACONDICIONADO	429,0	0,0	257,2	269,6	Sección D
35	Suministro de energía eléctrica, gas, vapor y aire acondicionado	429,0	0,0	257,2	269,6	35
Sección E	SUMINISTRO DE AGUA, ACTIVIDADES DE SANEAMIENTO, GESTIÓN DE RESIDUOS Y DESCONTAMINACIÓN	502,4	460,8	773,5	637,3	Sección E
36	Captación, depuración y distribución de agua	257,5	141,3	390,2	310,8	36
37	Recogida y tratamiento de aguas residuales	328,5	458,1	999,8	644,6	37
38	Recogida, tratamiento y eliminación de residuos; valorización	644,2	636,1	940,5	801,8	38
39	Actividades de descontaminación y otros servicios de gestión de residuos	0,0	0,0	0,0	0,0	39
Sección F	CONSTRUCCIÓN	257,1	221,6	333,7	290,5	Sección F
41	Construcción de edificios	167,0	196,6	285,7	226,6	41
42	Ingeniería civil	158,0	100,0	707,9	450,9	42
43	Actividades de construcción especializada	326,0	253,3	334,2	322,0	43
Sección G	COMERCIO AL POR MAYOR Y AL POR MENOR; REPARACIÓN DE VEHICULOS DE MOTOR Y MOTOCICLETAS	421,6	361,6	506,9	460,4	Sección G
45	Venta y reparación de vehículos de motor y motocicletas	536,2	385,0	527,8	514,8	45
46	Comercio al por mayor e intermediarios del comercio, excepto de vehículos de motor y motocicletas	403,0	336,0	432,7	411,7	46
47	Comercio al por menor, excepto de vehículos de motor y motocicletas	411,4	376,7	555,0	481,3	47
Sección H	TRANSPORTE Y ALMACENAMIENTO	413,8	284,2	575,8	493,7	Sección H
49	Transporte terrestre y por tubería	309,6	188,5	441,3	369,6	49
50	Transporte marítimo y por vías navegables interiores	298,4	0,0	936,6	467,4	50
51	Transporte aéreo	302,6	0,0	771,3	465,1	51
52	Almacenamiento y actividades anexas al transporte	705,7	381,0	683,8	659,0	52
53	Actividades postales y de correos	541,5	803,9	1.000,2	815,9	53
Sección I	HOSTELERÍA	680,3	688,2	854,3	757,0	Sección I
55	Servicios de alojamiento	1.156,9	1.233,6	1.056,3	1.138,2	55
56	Servicios de comidas y bebidas	559,5	568,3	831,2	686,4	56

SECCIONES Y DIVISIONES CNAE-2009		INDICE DE INCIDENCIA DE LOS ACCIDENTES IN ITINERARE				
		Provincia de Alicante	Provincia de Castellón	Provincia de Valencia	Comunitat Valenciana	CNAE-2009
		Total	Total	Total	Total	
Sección J	INFORMACIÓN Y COMUNICACIONES	143,6	128,8	210,4	187,0	Sección J
58	Edición	180,1	0,0	292,6	254,9	58
59	Actividades cinematográficas, de vídeo y de televisión, grabación de sonido y edición musical	138,8	0,0	180,8	157,6	59
60	Actividades de programación y emisión de radio y televisión	937,6	1.080,1	790,4	860,1	60
61	Telecomunicaciones	279,3	0,0	240,0	235,2	61
62	Programación, consultoría y otras actividades relacionadas con la informática	57,3	160,3	150,6	124,1	62
63	Servicios de información	340,7	0,0	453,5	404,4	63
Sección K	ACTIVIDADES FINANCIERAS Y DE SEGUROS	192,7	146,1	310,0	253,6	Sección K
64	Servicios financieros, excepto seguros y fondos de pensiones	297,0	57,8	412,0	335,5	64
65	Seguros, reaseguros y fondos de pensiones, excepto Seguridad Social obligatoria	87,9	406,4	481,7	354,5	65
66	Actividades auxiliares a los servicios financieros y a los seguros	77,8	207,5	108,0	110,3	66
Sección L	ACTIVIDADES INMOBILIARIAS	135,6	61,4	289,1	200,2	Sección L
68	Actividades inmobiliarias	135,6	61,4	289,1	200,2	68
Sección M	ACTIVIDADES PROFESIONALES, CIENTÍFICAS Y TÉCNICAS	193,3	176,1	253,9	228,6	Sección M
69	Actividades jurídicas y de contabilidad	219,5	177,3	155,3	179,5	69
70	Actividades de las sedes centrales; actividades de consultoría de gestión empresarial	160,9	0,0	177,7	159,0	70
71	Servicios técnicos de arquitectura e ingeniería; ensayos y análisis técnicos	170,3	212,3	346,3	292,9	71
72	Investigación y desarrollo	214,3	158,5	237,3	228,5	72
73	Publicidad y estudios de mercado	85,4	0,0	211,4	152,4	73
74	Otras actividades profesionales, científicas y técnicas	244,9	340,8	339,8	310,5	74
75	Actividades veterinarias	207,4	0,0	484,3	323,9	75
Sección N	ACTIVIDADES ADMINISTRATIVAS Y SERVICIOS AUXILIARES	656,1	756,1	964,7	846,7	Sección N
77	Actividades de alquiler	576,0	545,2	414,9	489,1	77
78	Actividades relacionadas con el empleo	1.696,2	1.382,6	1.603,3	1.594,2	78
79	Actividades de agencias de viajes, operadores turísticos, servicios de reservas y otros relacionados	352,5	0,0	213,4	246,8	79
80	Actividades de seguridad e investigación	538,1	777,3	1.302,5	1.009,5	80
81	Servicios a edificios y actividades de jardinería	500,5	616,8	933,7	740,5	81
82	Actividades administrativas de oficina y otras actividades auxiliares a las empresas	679,0	499,4	605,2	619,4	82
Sección O	ADMINISTRACIÓN PÚBLICA Y DEFENSA; SEGURIDAD SOCIAL OBLIGATORIA	327,7	462,1	517,1	446,0	Sección O
84	Administración Pública y defensa; Seguridad Social obligatoria	327,7	462,1	517,1	446,0	84
Sección P	EDUCACIÓN	267,6	244,8	264,2	263,1	Sección P
85	Educación	267,6	244,8	264,2	263,1	85
Sección Q	ACTIVIDADES SANITARIAS Y DE SERVICIOS SOCIALES	530,9	468,3	711,0	621,9	Sección Q
86	Actividades sanitarias	453,0	353,2	637,0	540,7	86
87	Asistencia en establecimientos residenciales	730,8	772,5	916,8	845,4	87
88	Actividades de servicios sociales sin alojamiento	787,4	752,6	871,0	827,5	88
Sección R	ACTIVIDADES ARTÍSTICAS, RECREATIVAS Y DE ENTRETENIMIENTO	382,8	333,7	516,4	450,0	Sección R
90	Actividades de creación, artísticas y espectáculos	105,3	326,2	367,0	295,3	90
91	Actividades de bibliotecas, archivos, museos y otras actividades culturales	422,4	0,0	1.143,9	864,2	91
92	Actividades de juegos de azar y apuestas	994,6	452,2	823,2	869,4	92
93	Actividades deportivas, recreativas y de entretenimiento	288,7	326,3	457,6	382,5	93
Sección S	OTROS SERVICIOS	313,6	373,1	479,2	405,6	Sección S
94	Actividades asociativas	308,8	314,8	492,6	409,3	94
95	Reparación de ordenadores, efectos personales y artículos de uso doméstico	339,6	135,3	292,4	286,2	95
96	Otros servicios personales	311,9	434,4	499,6	419,7	96
Sección T	ACTIVIDADES DE LOS HOGARES COMO EMPLEADORES Y COMO PRODUCTORES DE BIENES Y SERVICIOS PARA USO PROPIO	198,8	136,8	224,3	206,3	Sección T
97	Actividades de los hogares como empleadores de personal doméstico	198,8	136,8	224,3	206,3	97
98	Actividades de los hogares como productores de bienes y servicios para uso propio	0,0	0,0	0,0	0,0	98
Sección U	ACTIVIDADES DE ORGANIZACIONES Y ORGANISMOS EXTRATERRITORIALES	3.137,3	0,0	1.128,9	1.957,6	Sección U
99	Actividades de organizaciones y organismos extraterritoriales	3.137,3	0,0	1.128,9	1.957,6	99
	OTROS SIN CLASIFICAR	0,0	0,0	0,0	0,0	
	TOTAL	421,6	387,6	528,1	474,7	

ÍNDICE DE INCIDENCIA DE LOS ACCIDENTES GRAVES IN ITINERE POR SECCIONES, EN LA COMUNITAT VALENCIANA Y SUS PROVINCIAS

Datos contabilizados según fecha de baja médica, correspondientes al periodo Interanual: agosto 2024 - julio 2025

Cuadro 13

SECCIONES CNAE-2009		ÍNDICE DE INCIDENCIA DE LOS ACCIDENTES GRAVES IN ITINERE				CNAE-2009
		Provincia de Alicante	Provincia de Castellón	Provincia de Valencia	Comunitat Valenciana	
		Total	Total	Total	Total	
Sección A	AGRICULTURA, GANADERÍA, SILVICULTURA Y PESCA	6,0	0,0	4,2	4,0	Sección A
Sección B	INDUSTRIAS EXTRACTIVAS	0,0	0,0	0,0	0,0	Sección B
Sección C	INDUSTRIA MANUFACTURERA	6,1	4,3	10,0	7,9	Sección C
Sección D	SUMINISTRO DE ENERGIA ELECTRICA, GAS, VAPOR Y AIRE ACONDICIONADO	0,0	0,0	42,9	30,0	Sección D
Sección E	SUMINISTRO DE AGUA, ACTIVIDADES DE SANEAMIENTO, GESTIÓN DE RESIDUOS Y DESCONTAMINACIÓN	0,0	0,0	0,0	0,0	Sección E
Sección F	CONSTRUCCIÓN	3,3	0,0	7,9	5,2	Sección F
Sección G	COMERCIO AL POR MAYOR Y AL POR MENOR; REPARACIÓN DE VEHÍCULOS DE MOTOR Y MOTOCICLETAS	4,9	2,3	3,8	4,0	Sección G
Sección H	TRANSPORTE Y ALMACENAMIENTO	2,9	7,9	6,0	5,3	Sección H
Sección I	HOSTELERÍA	6,5	0,0	8,9	6,8	Sección I
Sección J	INFORMACIÓN Y COMUNICACIONES	0,0	0,0	2,8	1,8	Sección J
Sección K	ACTIVIDADES FINANCIERAS Y DE SEGUROS	0,0	0,0	0,0	0,0	Sección K
Sección L	ACTIVIDADES INMOBILIARIAS	0,0	0,0	0,0	0,0	Sección L
Sección M	ACTIVIDADES PROFESIONALES, CIENTÍFICAS Y TÉCNICAS	0,0	0,0	1,5	0,9	Sección M
Sección N	ACTIVIDADES ADMINISTRATIVAS Y SERVICIOS AUXILIARES	8,4	6,9	8,0	8,0	Sección N
Sección O	ADMINISTRACIÓN PÚBLICA Y DEFENSA; SEGURIDAD SOCIAL OBLIGATORIA	6,5	0,0	2,1	3,3	Sección O
Sección P	EDUCACIÓN	2,7	0,0	1,5	1,7	Sección P
Sección Q	ACTIVIDADES SANITARIAS Y DE SERVICIOS SOCIALES	11,4	0,0	4,1	6,2	Sección Q
Sección R	ACTIVIDADES ARTÍSTICAS, RECREATIVAS Y DE ENTRETENIMIENTO	6,5	0,0	8,3	6,8	Sección R
Sección S	OTROS SERVICIOS	4,6	0,0	6,7	5,1	Sección S
Sección T	ACTIVIDADES DE LOS HOGARES COMO EMPLEADORES Y COMO PRODUCTORES DE BIENES Y SERVICIOS PARA USO PROPIO	0,0	0,0	10,9	6,3	Sección T
Sección U	ACTIVIDADES DE ORGANIZACIONES Y ORGANISMOS EXTRATERRITORIALES	0,0	0,0	0,0	0,0	Sección U
	OTROS SIN CLASIFICAR	0,0	0,0	0,0	0,0	
TOTAL		5,2	2,0	5,6	5,1	

INDICE DE INCIDENCIA DE LOS ACCIDENTES GRAVES IN ITINERE POR SECCIONES Y DIVISIONES, EN LA COMUNITAT VALENCIANA Y SUS PROVINCIAS

Datos contabilizados según fecha de baja médica, correspondientes al periodo Interanual: agosto 2024 - julio 2025

Cuadro 14

SECCIONES Y DIVISIONES CNAE-2009		INDICE DE INCIDENCIA DE LOS ACCIDENTES GRAVES IN ITINERE				CNAE-2009
		Provincia de Alicante	Provincia de Castellón	Provincia de Valencia	Comunitat Valenciana	
		Total	Total	Total	Total	
Sección A	AGRICULTURA, GANADERÍA, SILVICULTURA Y PESCA	6,0	0,0	4,2	4,0	Sección A
01	Agricultura, ganadería, caza y servicios relacionados con las mismas	6,5	0,0	4,5	4,3	01
02	Silvicultura y explotación forestal	0,0	0,0	0,0	0,0	02
03	Pesca y acuicultura	0,0	0,0	0,0	0,0	03
Sección B	INDUSTRIAS EXTRACTIVAS	0,0	0,0	0,0	0,0	Sección B
05	Extracción de antracita, hulla y lignito	0,0	0,0	0,0	0,0	05
06	Extracción de crudo de petróleo y gas natural	0,0	0,0	0,0	0,0	06
07	Extracción de minerales metálicos	0,0	0,0	0,0	0,0	07
08	Otras industrias extractivas	0,0	0,0	0,0	0,0	08
09	Actividades de apoyo a las industrias extractivas	0,0	0,0	0,0	0,0	09
Sección C	INDUSTRIA MANUFACTURERA	6,1	4,3	10,0	7,9	Sección C
10	Industria de la alimentación	9,6	33,1	9,6	11,2	10
11	Fabricación de bebidas	0,0	0,0	0,0	0,0	11
12	Industria del tabaco	0,0	0,0	0,0	0,0	12
13	Industria textil	0,0	0,0	0,0	0,0	13
14	Confección de prendas de vestir	0,0	0,0	0,0	0,0	14
15	Industria del cuero y del calzado	6,4	0,0	0,0	5,9	15
16	Industria de la madera y del corcho, excepto muebles; cestería y espartería	35,5	0,0	0,0	10,7	16
17	Industria del papel	0,0	0,0	0,0	0,0	17
18	Artes gráficas y reproducción de soportes grabados	38,4	0,0	0,0	12,6	18
19	Coquerías y refino de petróleo	0,0	0,0	0,0	0,0	19
20	Industria química	0,0	0,0	18,9	10,9	20
21	Fabricación de productos farmacéuticos	0,0	0,0	0,0	0,0	21
22	Fabricación de productos de caucho y plásticos	0,0	0,0	0,0	0,0	22
23	Fabricación de otros productos minerales no metálicos	26,3	0,0	36,4	10,9	23
24	Metalurgia; fabricación de productos de hierro, acero y ferroaleaciones	0,0	0,0	40,6	24,8	24
25	Fabricación de productos metálicos, excepto maquinaria y equipo	0,0	0,0	11,6	7,4	25
26	Fabricación de productos informáticos, electrónicos y ópticos	0,0	0,0	0,0	0,0	26
27	Fabricación de material y equipo eléctrico	0,0	0,0	31,4	22,8	27
28	Fabricación de maquinaria y equipo n.c.o.p.	0,0	0,0	20,0	12,1	28
29	Fabricación de vehículos de motor, remolques y semirremolques	0,0	0,0	8,1	7,1	29
30	Fabricación de otro material de transporte	0,0	0,0	0,0	0,0	30
31	Fabricación de muebles	0,0	0,0	14,7	9,0	31
32	Otras industrias manufactureras	0,0	0,0	0,0	0,0	32
33	Reparación e instalación de maquinaria y equipo	0,0	50,5	0,0	9,3	33
Sección D	SUMINISTRO DE ENERGIA ELECTRICA, GAS, VAPOR Y AIRE ACONDICIONADO	0,0	0,0	42,9	30,0	Sección D
35	Suministro de energía eléctrica, gas, vapor y aire acondicionado	0,0	0,0	42,9	30,0	35
Sección E	SUMINISTRO DE AGUA, ACTIVIDADES DE SANEAMIENTO, GESTIÓN DE RESIDUOS Y DESCONTAMINACIÓN	0,0	0,0	0,0	0,0	Sección E
36	Captación, depuración y distribución de agua	0,0	0,0	0,0	0,0	36
37	Recogida y tratamiento de aguas residuales	0,0	0,0	0,0	0,0	37
38	Recogida, tratamiento y eliminación de residuos; valorización	0,0	0,0	0,0	0,0	38
39	Actividades de descontaminación y otros servicios de gestión de residuos	0,0	0,0	0,0	0,0	39
Sección F	CONSTRUCCIÓN	3,3	0,0	7,9	5,2	Sección F
41	Construcción de edificios	0,0	0,0	0,0	0,0	41
42	Ingeniería civil	0,0	0,0	28,3	15,5	42
43	Actividades de construcción especializada	5,9	0,0	11,3	7,9	43
Sección G	COMERCIO AL POR MAYOR Y AL POR MENOR; REPARACIÓN DE VEHÍCULOS DE MOTOR Y MOTOCICLETAS	4,9	2,3	3,8	4,0	Sección G
45	Venta y reparación de vehículos de motor y motocicletas	6,9	0,0	14,9	10,2	45
46	Comercio al por mayor e intermediarios del comercio, excepto de vehículos de motor y motocicletas	4,7	0,0	1,3	2,2	46
47	Comercio al por menor, excepto de vehículos de motor y motocicletas	4,7	4,5	3,5	4,1	47
Sección H	TRANSPORTE Y ALMACENAMIENTO	2,9	7,9	6,0	5,3	Sección H
49	Transporte terrestre y por tubería	0,0	11,8	7,7	5,8	49
50	Transporte marítimo y por vías navegables interiores	59,7	0,0	0,0	42,5	50
51	Transporte aéreo	0,0	0,0	0,0	0,0	51
52	Almacenamiento y actividades anexas al transporte	0,0	0,0	0,0	0,0	52
53	Actividades postales y de correos	0,0	0,0	15,6	8,5	53
Sección I	HOSTELERÍA	6,5	0,0	8,9	6,8	Sección I
55	Servicios de alojamiento	16,0	0,0	0,0	9,3	55
56	Servicios de comidas y bebidas	4,1	0,0	9,9	6,3	56

SECCIONES Y DIVISIONES CNAE-2009		INDICE DE INCIDENCIA DE LOS ACCIDENTES GRAVES IN ITINERE				
		Provincia de Alicante	Provincia de Castellón	Provincia de Valencia	Comunitat Valenciana	CNAE-2009
		Total	Total	Total	Total	
Sección J	INFORMACIÓN Y COMUNICACIONES	0,0	0,0	2,8	1,8	Sección J
58	Edición	0,0	0,0	36,6	28,3	58
59	Actividades cinematográficas, de vídeo y de televisión, grabación de sonido y edición musical	0,0	0,0	0,0	0,0	59
60	Actividades de programación y emisión de radio y televisión	0,0	0,0	0,0	0,0	60
61	Telecomunicaciones	0,0	0,0	0,0	0,0	61
62	Programación, consultoría y otras actividades relacionadas con la informática	0,0	0,0	0,0	0,0	62
63	Servicios de información	0,0	0,0	0,0	0,0	63
Sección K	ACTIVIDADES FINANCIERAS Y DE SEGUROS	0,0	0,0	0,0	0,0	Sección K
64	Servicios financieros, excepto seguros y fondos de pensiones	0,0	0,0	0,0	0,0	64
65	Seguros, reaseguros y fondos de pensiones, excepto Seguridad Social obligatoria	0,0	0,0	0,0	0,0	65
66	Actividades auxiliares a los servicios financieros y a los seguros	0,0	0,0	0,0	0,0	66
Sección L	ACTIVIDADES INMOBILIARIAS	0,0	0,0	0,0	0,0	Sección L
68	Actividades inmobiliarias	0,0	0,0	0,0	0,0	68
Sección M	ACTIVIDADES PROFESIONALES, CIENTÍFICAS Y TÉCNICAS	0,0	0,0	1,5	0,9	Sección M
69	Actividades jurídicas y de contabilidad	0,0	0,0	0,0	0,0	69
70	Actividades de las sedes centrales; actividades de consultoría de gestión empresarial	0,0	0,0	0,0	0,0	70
71	Servicios técnicos de arquitectura e ingeniería; ensayos y análisis técnicos	0,0	0,0	0,0	0,0	71
72	Investigación y desarrollo	0,0	0,0	0,0	0,0	72
73	Publicidad y estudios de mercado	0,0	0,0	0,0	0,0	73
74	Otras actividades profesionales, científicas y técnicas	0,0	0,0	10,6	6,3	74
75	Actividades veterinarias	0,0	0,0	0,0	0,0	75
Sección N	ACTIVIDADES ADMINISTRATIVAS Y SERVICIOS AUXILIARES	8,4	6,9	8,0	8,0	Sección N
77	Actividades de alquiler	26,2	0,0	0,0	9,8	77
78	Actividades relacionadas con el empleo	20,9	0,0	11,8	12,1	78
79	Actividades de agencias de viajes, operadores turísticos, servicios de reservas y otros relacionados	0,0	0,0	0,0	0,0	79
80	Actividades de seguridad e investigación	0,0	0,0	0,0	0,0	80
81	Servicios a edificios y actividades de jardinería	0,0	14,3	14,2	9,0	81
82	Actividades administrativas de oficina y otras actividades auxiliares a las empresas	23,8	0,0	0,0	6,6	82
Sección O	ADMINISTRACIÓN PÚBLICA Y DEFENSA; SEGURIDAD SOCIAL OBLIGATORIA	6,5	0,0	2,1	3,3	Sección O
84	Administración Pública y defensa; Seguridad Social obligatoria	6,5	0,0	2,1	3,3	84
Sección P	EDUCACIÓN	2,7	0,0	1,5	1,7	Sección P
85	Educación	2,7	0,0	1,5	1,7	85
Sección Q	ACTIVIDADES SANITARIAS Y DE SERVICIOS SOCIALES	11,4	0,0	4,1	6,2	Sección Q
86	Actividades sanitarias	13,1	0,0	5,8	7,7	86
87	Asistencia en establecimientos residenciales	12,0	0,0	0,0	3,5	87
88	Actividades de servicios sociales sin alojamiento	0,0	0,0	0,0	0,0	88
Sección R	ACTIVIDADES ARTÍSTICAS, RECREATIVAS Y DE ENTRETENIMIENTO	6,5	0,0	8,3	6,8	Sección R
90	Actividades de creación, artísticas y espectáculos	0,0	0,0	0,0	0,0	90
91	Actividades de bibliotecas, archivos, museos y otras actividades culturales	0,0	0,0	0,0	0,0	91
92	Actividades de juegos de azar y apuestas	0,0	0,0	39,2	18,5	92
93	Actividades deportivas, recreativas y de entretenimiento	9,6	0,0	6,4	6,8	93
Sección S	OTROS SERVICIOS	4,6	0,0	6,7	5,1	Sección S
94	Actividades asociativas	0,0	0,0	0,0	0,0	94
95	Reparación de ordenadores, efectos personales y artículos de uso doméstico	0,0	0,0	36,6	19,1	95
96	Otros servicios personales	6,2	0,0	4,8	4,9	96
Sección T	ACTIVIDADES DE LOS HOGARES COMO EMPLEADORES Y COMO PRODUCTORES DE BIENES Y SERVICIOS PARA USO PROPIO	0,0	0,0	10,9	6,3	Sección T
97	Actividades de los hogares como empleadores de personal doméstico	0,0	0,0	10,9	6,3	97
98	Actividades de los hogares como productores de bienes y servicios para uso propio	0,0	0,0	0,0	0,0	98
Sección U	ACTIVIDADES DE ORGANIZACIONES Y ORGANISMOS EXTRATERRITORIALES	0,0	0,0	0,0	0,0	Sección U
99	Actividades de organizaciones y organismos extraterritoriales	0,0	0,0	0,0	0,0	99
	OTROS SIN CLASIFICAR	0,0	0,0	0,0	0,0	
	TOTAL	5,2	2,0	5,6	5,1	

ÍNDICE DE INCIDENCIA DE LOS ACCIDENTES MORTALES IN ITINERE POR SECCIONES, EN LA COMUNITAT VALENCIANA Y SUS PROVINCIAS

Datos contabilizados según fecha de baja médica, correspondientes al periodo Interanual: agosto 2024 - julio 2025

Cuadro 15

SECCIONES CNAE-2009		INCIDE DE INCIDENCIA DE LOS ACCIDENTES MORTALES IN ITINERE				CNAE-2009
		Provincia de Alicante	Provincia de Castellón	Provincia de Valencia	Comunitat Valenciana	
		Total	Total	Total	Total	
Sección A	AGRICULTURA, GANADERÍA, SILVICULTURA Y PESCA	0,00	0,00	0,00	0,00	Sección A
Sección B	INDUSTRIAS EXTRACTIVAS	0,00	0,00	0,00	0,00	Sección B
Sección C	INDUSTRIA MANUFACTURERA	0,00	0,00	3,98	2,15	Sección C
Sección D	SUMINISTRO DE ENERGIA ELECTRICA, GAS, VAPOR Y AIRE ACONDICIONADO	0,00	0,00	0,00	0,00	Sección D
Sección E	SUMINISTRO DE AGUA, ACTIVIDADES DE SANEAMIENTO, GESTIÓN DE RESIDUOS Y DESCONTAMINACIÓN	0,00	0,00	0,00	0,00	Sección E
Sección F	CONSTRUCCIÓN	1,67	0,00	3,96	2,59	Sección F
Sección G	COMERCIO AL POR MAYOR Y AL POR MENOR; REPARACIÓN DE VEHÍCULOS DE MOTOR Y MOTOCICLETAS	0,70	0,00	0,94	0,75	Sección G
Sección H	TRANSPORTE Y ALMACENAMIENTO	2,85	0,00	3,01	2,63	Sección H
Sección I	HOSTELERÍA	1,08	0,00	2,23	1,46	Sección I
Sección J	INFORMACIÓN Y COMUNICACIONES	0,00	0,00	0,00	0,00	Sección J
Sección K	ACTIVIDADES FINANCIERAS Y DE SEGUROS	0,00	0,00	0,00	0,00	Sección K
Sección L	ACTIVIDADES INMOBILIARIAS	0,00	0,00	0,00	0,00	Sección L
Sección M	ACTIVIDADES PROFESIONALES, CIENTÍFICAS Y TÉCNICAS	0,00	0,00	2,93	1,79	Sección M
Sección N	ACTIVIDADES ADMINISTRATIVAS Y SERVICIOS AUXILIARES	2,10	0,00	1,14	1,33	Sección N
Sección O	ADMINISTRACIÓN PÚBLICA Y DEFENSA; SEGURIDAD SOCIAL OBLIGATORIA	0,00	8,25	4,12	3,28	Sección O
Sección P	EDUCACIÓN	0,00	0,00	0,00	0,00	Sección P
Sección Q	ACTIVIDADES SANITARIAS Y DE SERVICIOS SOCIALES	1,63	0,00	0,00	0,56	Sección Q
Sección R	ACTIVIDADES ARTÍSTICAS, RECREATIVAS Y DE ENTRETENIMIENTO	6,49	20,86	0,00	4,52	Sección R
Sección S	OTROS SERVICIOS	0,00	0,00	0,00	0,00	Sección S
Sección T	ACTIVIDADES DE LOS HOGARES COMO EMPLEADORES Y COMO PRODUCTORES DE BIENES Y SERVICIOS PARA USO PROPIO	0,00	0,00	0,00	0,00	Sección T
Sección U	ACTIVIDADES DE ORGANIZACIONES Y ORGANISMOS EXTRATERRITORIALES	0,00	0,00	0,00	0,00	Sección U
	OTROS SIN CLASIFICAR	0,00	0,00	0,00	0,00	
TOTAL		0,96	0,80	1,76	1,37	

INDICE DE INCIDENCIA DE LOS ACCIDENTES MORTALES IN ITINERE POR SECCIONES Y DIVISIONES, EN LA COMUNITAT VALENCIANA Y SUS PROVINCIAS

Datos contabilizados según fecha de baja médica, correspondientes al periodo Interanual: agosto 2024 - julio 2025

Cuadro 16

SECCIONES Y DIVISIONES CNAE-2009		INDICE DE INCIDENCIA DE LOS ACCIDENTES MORTALES IN ITINERE				CNAE-2009
		Provincia de Alicante	Provincia de Castellón	Provincia de Valencia	Comunitat Valenciana	
		Total	Total	Total	Total	
Sección A	AGRICULTURA, GANADERÍA, SILVICULTURA Y PESCA	0,00	0,00	0,00	0,00	Sección A
01	Agricultura, ganadería, caza y servicios relacionados con las mismas	0,00	0,00	0,00	0,00	01
02	Silvicultura y explotación forestal	0,00	0,00	0,00	0,00	02
03	Pesca y acuicultura	0,00	0,00	0,00	0,00	03
Sección B	INDUSTRIAS EXTRACTIVAS	0,00	0,00	0,00	0,00	Sección B
05	Extracción de antracita, hulla y lignito	0,00	0,00	0,00	0,00	05
06	Extracción de crudo de petróleo y gas natural	0,00	0,00	0,00	0,00	06
07	Extracción de minerales metálicos	0,00	0,00	0,00	0,00	07
08	Otras industrias extractivas	0,00	0,00	0,00	0,00	08
09	Actividades de apoyo a las industrias extractivas	0,00	0,00	0,00	0,00	09
Sección C	INDUSTRIA MANUFACTURERA	0,00	0,00	3,98	2,15	Sección C
10	Industria de la alimentación	0,00	0,00	3,20	2,24	10
11	Fabricación de bebidas	0,00	0,00	0,00	0,00	11
12	Industria del tabaco	0,00	0,00	0,00	0,00	12
13	Industria textil	0,00	0,00	0,00	0,00	13
14	Confección de prendas de vestir	0,00	0,00	32,50	21,13	14
15	Industria del cuero y del calzado	0,00	0,00	0,00	0,00	15
16	Industria de la madera y del corcho, excepto muebles; cestería y espartería	0,00	0,00	18,85	10,66	16
17	Industria del papel	0,00	0,00	0,00	0,00	17
18	Artes gráficas y reproducción de soportes grabados	0,00	0,00	0,00	0,00	18
19	Coquerías y refino de petróleo	0,00	0,00	0,00	0,00	19
20	Industria química	0,00	0,00	0,00	0,00	20
21	Fabricación de productos farmacéuticos	0,00	0,00	0,00	0,00	21
22	Fabricación de productos de caucho y plásticos	0,00	0,00	11,40	5,14	22
23	Fabricación de otros productos minerales no metálicos	0,00	0,00	0,00	0,00	23
24	Metalurgia; fabricación de productos de hierro, acero y ferroaleaciones	0,00	0,00	0,00	0,00	24
25	Fabricación de productos metálicos, excepto maquinaria y equipo	0,00	0,00	5,82	3,70	25
26	Fabricación de productos informáticos, electrónicos y ópticos	0,00	0,00	0,00	0,00	26
27	Fabricación de material y equipo eléctrico	0,00	0,00	0,00	0,00	27
28	Fabricación de maquinaria y equipo n.c.o.p.	0,00	0,00	0,00	0,00	28
29	Fabricación de vehículos de motor, remolques y semirremolques	0,00	0,00	8,14	7,08	29
30	Fabricación de otro material de transporte	0,00	0,00	0,00	0,00	30
31	Fabricación de muebles	0,00	0,00	0,00	0,00	31
32	Otras industrias manufactureras	0,00	0,00	0,00	0,00	32
33	Reparación e instalación de maquinaria y equipo	0,00	0,00	0,00	0,00	33
Sección D	SUMINISTRO DE ENERGIA ELECTRICA, GAS, VAPOR Y AIRE ACONDICIONADO	0,00	0,00	0,00	0,00	Sección D
35	Suministro de energía eléctrica, gas, vapor y aire acondicionado	0,00	0,00	0,00	0,00	35
Sección F	CONSTRUCCIÓN	1,67	0,00	3,96	2,59	Sección F
41	Construcción de edificios	0,00	0,00	7,14	3,36	41
42	Ingeniería civil	0,00	0,00	28,32	15,55	42
43	Actividades de construcción especializada	2,94	0,00	0,00	1,13	43
Sección G	COMERCIO AL POR MAYOR Y AL POR MENOR; REPARACIÓN DE VEHÍCULOS DE MOTOR Y MOTOCICLETAS	0,70	0,00	0,94	0,75	Sección G
45	Venta y reparación de vehículos de motor y motocicletas	0,00	0,00	0,00	0,00	45
46	Comercio al por mayor e intermediarios del comercio, excepto de vehículos de motor y motocicletas	0,00	0,00	2,54	1,44	46
47	Comercio al por menor, excepto de vehículos de motor y motocicletas	1,17	0,00	0,00	0,45	47
Sección H	TRANSPORTE Y ALMACENAMIENTO	2,85	0,00	3,01	2,63	Sección H
49	Transporte terrestre y por tubería	4,76	0,00	5,13	4,38	49
50	Transporte marítimo y por vías navegables interiores	0,00	0,00	0,00	0,00	50
51	Transporte aéreo	0,00	0,00	0,00	0,00	51
52	Almacenamiento y actividades anexas al transporte	0,00	0,00	0,00	0,00	52
53	Actividades postales y de correos	0,00	0,00	0,00	0,00	53
Sección I	HOSTELERÍA	1,08	0,00	2,23	1,46	Sección I
55	Servicios de alojamiento	5,33	0,00	0,00	3,11	55
56	Servicios de comidas y bebidas	0,00	0,00	2,48	1,15	56

CNAE-2009	ACCIDENTES MORTALES - SECCIONES Y DIVISIONES	Provincia de Alicante	Provincia de Castellón	Provincia de Valencia	Comunitat Valenciana	CNAE-2009 Cuadro 10
		Total	Total	Total	Total	
Sección J	INFORMACIÓN Y COMUNICACIONES	0,00	0,00	0,00	0,00	Sección J
58	Edición	0,00	0,00	0,00	0,00	58
59	Actividades cinematográficas, de vídeo y de televisión, grabación de sonido y edición musical	0,00	0,00	0,00	0,00	59
60	Actividades de programación y emisión de radio y televisión	0,00	0,00	0,00	0,00	60
61	Telecomunicaciones	0,00	0,00	0,00	0,00	61
62	Programación, consultoría y otras actividades relacionadas con la informática	0,00	0,00	0,00	0,00	62
63	Servicios de información	0,00	0,00	0,00	0,00	63
Sección K	ACTIVIDADES FINANCIERAS Y DE SEGUROS	0,00	0,00	0,00	0,00	Sección K
64	Servicios financieros, excepto seguros y fondos de pensiones	0,00	0,00	0,00	0,00	64
65	Seguros, reaseguros y fondos de pensiones, excepto Seguridad Social obligatoria	0,00	0,00	0,00	0,00	65
66	Actividades auxiliares a los servicios financieros y a los seguros	0,00	0,00	0,00	0,00	66
Sección L	ACTIVIDADES INMOBILIARIAS	0,00	0,00	0,00	0,00	Sección L
68	Actividades inmobiliarias	0,00	0,00	0,00	0,00	68
Sección M	ACTIVIDADES PROFESIONALES, CIENTÍFICAS Y TÉCNICAS	0,00	0,00	2,93	1,79	Sección M
69	Actividades jurídicas y de contabilidad	0,00	0,00	0,00	0,00	69
70	Actividades de las sedes centrales; actividades de consultoría de gestión empresarial	0,00	0,00	0,00	0,00	70
71	Servicios técnicos de arquitectura e ingeniería; ensayos y análisis técnicos	0,00	0,00	5,87	3,96	71
72	Investigación y desarrollo	0,00	0,00	0,00	0,00	72
73	Publicidad y estudios de mercado	0,00	0,00	0,00	0,00	73
74	Otras actividades profesionales, científicas y técnicas	0,00	0,00	0,00	0,00	74
75	Actividades veterinarias	0,00	0,00	53,81	26,99	75
Sección N	ACTIVIDADES ADMINISTRATIVAS Y SERVICIOS AUXILIARES	2,10	0,00	1,14	1,33	Sección N
77	Actividades de alquiler	0,00	0,00	0,00	0,00	77
78	Actividades relacionadas con el empleo	0,00	0,00	0,00	0,00	78
79	Actividades de agencias de viajes, operadores turísticos, servicios de reservas y otros relacionados	0,00	0,00	0,00	0,00	79
80	Actividades de seguridad e investigación	24,46	0,00	0,00	7,71	80
81	Servicios a edificios y actividades de jardinería	0,00	0,00	2,84	1,49	81
82	Actividades administrativas de oficina y otras actividades auxiliares a las empresas	0,00	0,00	0,00	0,00	82
Sección O	ADMINISTRACIÓN PÚBLICA Y DEFENSA; SEGURIDAD SOCIAL OBLIGATORIA	0,00	8,25	4,12	3,28	Sección O
84	Administración Pública y defensa; Seguridad Social obligatoria	0,00	8,25	4,12	3,28	84
Sección P	EDUCACIÓN	0,00	0,00	0,00	0,00	Sección P
85	Educación	0,00	0,00	0,00	0,00	85
Sección Q	ACTIVIDADES SANITARIAS Y DE SERVICIOS SOCIALES	1,63	0,00	0,00	0,56	Sección Q
86	Actividades sanitarias	0,00	0,00	0,00	0,00	86
87	Asistencia en establecimientos residenciales	0,00	0,00	0,00	0,00	87
88	Actividades de servicios sociales sin alojamiento	13,58	0,00	0,00	5,02	88
Sección R	ACTIVIDADES ARTÍSTICAS, RECREATIVAS Y DE ENTRETENIMIENTO	6,49	20,86	0,00	4,52	Sección R
90	Actividades de creación, artísticas y espectáculos	0,00	0,00	0,00	0,00	90
91	Actividades de bibliotecas, archivos, museos y otras actividades culturales	0,00	0,00	0,00	0,00	91
92	Actividades de juegos de azar y apuestas	0,00	0,00	0,00	0,00	92
93	Actividades deportivas, recreativas y de entretenimiento	9,62	29,67	0,00	6,83	93
Sección S	OTROS SERVICIOS	0,00	0,00	0,00	0,00	Sección S
94	Actividades asociativas	0,00	0,00	0,00	0,00	94
95	Reparación de ordenadores, efectos personales y artículos de uso doméstico	0,00	0,00	0,00	0,00	95
96	Otros servicios personales	0,00	0,00	0,00	0,00	96
Sección T	ACTIVIDADES DE LOS HOGARES COMO EMPLEADORES Y COMO PRODUCTORES DE BIENES Y SERVICIOS PARA USO PROPIO	0,00	0,00	0,00	0,00	Sección T
97	Actividades de los hogares como empleadores de personal doméstico	0,00	0,00	0,00	0,00	97
98	Actividades de los hogares como productores de bienes y servicios para uso propio	0,00	0,00	0,00	0,00	98
Sección U	ACTIVIDADES DE ORGANIZACIONES Y ORGANISMOS EXTRATERRITORIALES	0,00	0,00	0,00	0,00	Sección U
99	Actividades de organizaciones y organismos extraterritoriales	0,00	0,00	0,00	0,00	99
	OTROS SIN CLASIFICAR	0,00	0,00	0,00	0,00	
TOTAL		0,96	0,80	1,76	1,37	

INVASSAT

Institut Valencià de Seguretat i Salut en el Treball

www.invassat.gva.es

secretaria.invassat@gva.es



**GENERALITAT
VALENCIANA**

Conselleria de Educación, Cultura,
Universidades y Empleo