



# *ESTADÍSTIQUES DE L'INVASSAT*

Accidentes de  
trabajo en la  
Comunitat  
Valenciana

Julio 2024 / Junio 2025

EA01-250802

**Título:** *Estadísticas de accidentes de trabajo en la Comunitat Valenciana :  
julio 2024 / junio 2025*

**Autor:** Jorge Cervera Boada, José Ignacio Villarroya Bayarri y Miguel Poquet Peiró. Servicio de Programas de Actuación y Estadística.

**Edición:** agosto 2025

**Identificador:** EA01-250802

Institut Valencià de Seguretat i Salut en el Treball (INVASSAT)  
C/ València, 32. 46100 Burjassot  
[www.invassat.gva.es](http://www.invassat.gva.es)



**GENERALITAT  
VALENCIANA**

**INVASSAT**  
Institut Valencià de  
Seguretat i Salut en el Treball

**Fuentes:**

Datos sobre accidentes de trabajo en jornada de trabajo e in itinere extraídos de la consulta de la aplicación Delt@. Ministerio de Trabajo y Economía Social.  
Datos de personas trabajadoras expuestas, Ministerio de Trabajo y Economía Social.

Versión 01



# **ESTADÍSTIQUES DE L'INVASSAT**

Accidentes de trabajo en  
la Comunitat Valenciana

Julio 2024 / Junio 2025

## **Sección I**

**Informe  
provisional de  
estadísticas de  
accidentes de  
trabajo en  
jornada de  
trabajo (por  
fecha de baja  
médica)**

**Evolución respecto al año  
anterior**

## INDICE

<b>Metodología y observaciones al Informe Provisional de Accidentes con baja en Jornada de Trabajo</b>	<b>Pág. 4</b>
<b>Informe provisional de Estadísticas de Accidentes con baja en Jornada de Trabajo contabilizados por fecha de baja médica</b>	<b>Pág. 5</b>
Informe resumen de accidentes con baja en jornada de trabajo en la Comunitat Valenciana. Por fecha de baja médica.	Pág. 6
Informe resumen de accidentes con baja en jornada de trabajo en Alicante. Por fecha de baja médica.	Pág. 8
Informe resumen de accidentes con baja en jornada de trabajo en Castellón. Por fecha de baja médica.	Pág. 10
Informe resumen de accidentes con baja en jornada de trabajo en Valencia. Por fecha de baja médica.	Pág. 12
Cuadro 1 Total de accidentes con baja en jornada de trabajo por sectores económicos en la Comunitat Valenciana. Por fecha de baja médica.	Pág. 14
Cuadro 2 Total de accidentes con baja en jornada de trabajo por sectores económicos en la provincia de Alicante . Por fecha de baja médica.	Pág. 15
Cuadro 3 Total de accidentes con baja en jornada de trabajo por sectores económicos en la provincia de Castellón. Por fecha de baja médica.	Pág. 16
Cuadro 4 Total de accidentes con baja en jornada de trabajo por sectores económicos en la provincia de Valencia. Por fecha de baja médica.	Pág. 17
Cuadro 5 Total de accidentes con baja en jornada de trabajo por secciones en la Comunitat Valenciana y sus provincias.	Pág. 18
Cuadro 6 Total de accidentes con baja en jornada de trabajo por divisiones en la Comunitat Valenciana y sus provincias.	Pág. 19
Cuadro 7 Accidentes graves en jornada de trabajo por secciones en la Comunitat Valenciana y sus provincias.	Pág. 21
Cuadro 8 Accidentes graves en jornada de trabajo por divisiones en la Comunitat Valenciana y sus provincias.	Pág. 22
Cuadro 9 Accidentes mortales en jornada de trabajo por secciones en la Comunitat Valenciana y sus provincias.	Pág. 24
Cuadro 10 Accidentes mortales en jornada de trabajo por divisiones en la Comunitat Valenciana y sus provincias.	Pág. 25
Cuadro 11 Índice de incidencia del total de accidentes con baja en jornada de trabajo por secciones en la Comunitat Valenciana y sus provincias.	Pág. 27
Cuadro 12 Índice de incidencia del total de accidentes con baja en jornada de trabajo por divisiones en la Comunitat Valenciana y sus provincias.	Pág. 28
Cuadro 13 Índice de incidencia de los accidentes graves en jornada de trabajo por secciones en la Comunitat Valenciana y sus provincias.	Pág. 30
Cuadro 14 Índice de incidencia de los accidentes graves en jornada de trabajo por divisiones en la Comunitat Valenciana y sus provincias.	Pág. 31
Cuadro 15 Índice de incidencia de los accidentes mortales en jornada de trabajo por secciones en la Comunitat Valenciana y sus provincias.	Pág. 33
Cuadro 16 Índice de incidencia de los accidentes mortales en jornada de trabajo por divisiones en la Comunitat Valenciana y sus provincias.	Pág. 34
Cuadro 17 Accidentes mortales según clasificación (no traumáticos, traumáticos tráfico, resto traumáticos ) de la Comunitat Valenciana y provincias.	Pág. 36
Cuadro 18 Evolución del total de accidentes mortales de la Comunitat Valenciana y provincias según clasificación, respecto al periodo interanual anterior.	Pág. 38
Cuadro 19 Accidentes mortales traumáticos en jornada de trabajo, excluidos no traumáticos y asociados al tráfico. Según agrupación de códigos de forma del accidente. Comunitat Valenciana.	Pág. 39
Cuadro 20 Accidentes mortales traumáticos en jornada de trabajo, excluidos no traumáticos y asociados al tráfico. Según agrupación de códigos de forma del accidente. Provincia de Alicante.	Pág. 41
Cuadro 21 Accidentes mortales traumáticos en jornada de trabajo, excluidos no traumáticos y asociados al tráfico. Según agrupación de códigos de forma del accidente. Provincia de Castellón.	Pág. 43
Cuadro 22 Accidentes mortales traumáticos en jornada de trabajo, excluidos no traumáticos y asociados al tráfico. Según agrupación de códigos de forma del accidente. Provincia de Valencia.	Pág. 45
Cuadro 23 Accidentes mortales traumáticos en jornada de trabajo, excluidos no traumáticos y asociados al tráfico según la forma del accidente o del contacto que produjo la lesión. Comunitat Valenciana y provincias.	Pág. 47
<b>Informe provisional de Estadísticas de Accidentes In Itinere contabilizados por fecha de baja médica</b>	<b>Pág. 48</b>
Informe resumen de accidentes in itinere en la Comunitat Valenciana. Por fecha de baja médica.	Pág. 49
Informe resumen de accidentes in itinere en Alicante. Por fecha de baja médica.	Pág. 50
Informe resumen de accidentes in itinere en Castellón. Por fecha de baja médica.	Pág. 51
Informe resumen de accidentes in itinere en Valencia. Por fecha de baja médica.	Pág. 52
Cuadro 1 Total de accidentes in itinere por sectores económicos en la Comunitat Valenciana.	Pág. 53
Cuadro 2 Total de accidentes in itinere por sectores económicos en la provincia de Alicante.	Pág. 54
Cuadro 3 Total de accidentes in itinere por sectores económicos en la provincia de Castellón.	Pág. 55
Cuadro 4 Total de accidentes in itinere por sectores económicos en la provincia de Valencia.	Pág. 56
Cuadro 5 Total de accidentes in itinere por secciones en la Comunitat Valenciana y sus provincias.	Pág. 57
Cuadro 6 Total de accidentes in itinere por divisiones en la Comunitat Valenciana y sus provincias.	Pág. 58
Cuadro 7 Accidentes graves in itinere por secciones en la Comunitat Valenciana y sus provincias.	Pág. 60
Cuadro 8 Accidentes graves in itinere por divisiones en la Comunitat Valenciana y sus provincias.	Pág. 61
Cuadro 9 Accidentes mortales in itinere por secciones en la Comunitat Valenciana y sus provincias.	Pág. 62
Cuadro 10 Accidentes mortales in itinere por secciones y divisiones en la Comunitat Valenciana y sus provincias.	Pág. 64
Cuadro 11 Índice de incidencia del total de accidentes in itinere por secciones en la Comunitat Valenciana y sus provincias.	Pág. 66
Cuadro 12 Índice de incidencia del total de accidentes in itinere por divisiones en la Comunitat Valenciana y sus provincias.	Pág. 67
Cuadro 13 Índice de incidencia de los accidentes graves in itinere por secciones en la Comunitat Valenciana y sus provincias.	Pág. 69
Cuadro 14 Índice de incidencia de los accidentes graves in itinere por divisiones en la Comunitat Valenciana y sus provincias.	Pág. 70
Cuadro 15 Índice de incidencia de los accidentes mortales in itinere por secciones en la Comunitat Valenciana y sus provincias.	Pág. 72
Cuadro 16 Índice de incidencia de los accidentes mortales in itinere por divisiones en la Comunitat Valenciana y sus provincias.	Pág. 73

## **Metodología y observaciones al Informe Provisional de Accidentes con baja en Jornada de Trabajo**

Los informes provisionales interanuales (12 meses) de los accidentes con baja en jornada de trabajo e Itinere que se han publicado todos los meses en la web del INVASSAT, hasta diciembre de 2012, fueron realizados con datos del sistema Delt@ según la fecha de recepción de los partes de accidente.

A partir de enero de 2013 se efectúa un cambio metodológico, realizándose este mismo informe con datos del sistema Delt@, pero por fecha de baja médica.

Sin embargo, los informes provisionales interanuales de accidentes y los análisis que se efectúan, se comenzaron a elaborar, a partir de enero de 2013, por fecha de baja médica, que ya utilizábamos en los índices de referencia en los planes de actuación contra la siniestralidad laboral en las empresas de la Comunitat Valenciana, por recoger mejor los casos que han sucedido durante el periodo analizado.

Los accidentes mortales se revisan detalladamente uno a uno, corrigiéndose las codificaciones erróneas que puedan encontrarse.

### **Informe Provisional Interanual**

Accidentes con baja en Jornada de Trabajo y Accidentes Itinere, según gravedad.

Periodo analizado: julio 2024 - junio 2025 (12 meses)

Comunitat Valenciana y Provincias.

### **DATOS PROVISIONALES**

Consulta al sistema Delt@ en fecha 22-07-2025; sin pluriempleados y por fecha de baja médica. Se incluyen los accidentes recepcionados en el periodo de referencia.

Para realizar la comparación de los registros con el año anterior se obtienen como referencia los datos del mismo periodo publicados por este organismo.

### **OBSERVACIONES**

El número de trabajadores expuestos procede de los datos facilitados, con carácter mensual, para cada una de las provincias de Alicante, Castellón y Valencia, por la Subdirección General de Estadística del Ministerio de Empleo y Seguridad Social a través de la Gerencia Informática de la Seguridad Social -Servicio de Aplicación y Protección Social- y el Servicio de Estadísticas de Siniestralidad Laboral.

Los trabajadores expuestos corresponden a los afiliados a fin de mes a la Seguridad Social, en aquellos regímenes que tienen cubiertas específicamente las contingencias profesionales de accidentes de trabajo y enfermedades profesionales:

Régimen General y Minería del Carbón, Régimen Especial Agrario, Régimen Especial del Mar, Sistema especial de Empleados de Hogar (a partir de enero de 2012) y Trabajadores del Régimen Especial de Autónomos que hayan optado por la cobertura de contingencias profesionales (a partir de agosto de 2006).

Para el cálculo del número de trabajadores expuestos en cada provincia, se obtiene la media aritmética de los 12 meses que abarca el periodo. El número de trabajadores expuestos de la Comunitat Valenciana es la suma de las medias obtenidas en cada una de las tres provincias.

Para el cálculo de estas medias aritméticas, se tienen en cuenta las cifras decimales correspondientes, mientras que para la presentación de los resultados, se obvian dichos decimales realizándose el redondeo correspondiente. Esto puede suponer que la suma del número de trabajadores de las tres provincias no coincida con el número de trabajadores de la Comunitat Valenciana. De este mismo modo puede suceder con el cálculo al hallar la media aritmética del número de trabajadores expuestos por sectores económicos.

Se debe tener en cuenta que a partir del 1 de enero de 2019:

- Dejan de incluirse los cuidadores no profesionales (aproximadamente 1.000 afiliados en enero 2019).

- La cobertura por contingencias profesionales es obligatoria en el RETA con carácter general (de acuerdo a lo establecido en el Real Decreto-ley 28/2018, de 28 de diciembre, si bien la citada norma recoge colectivos excepcionados dentro del RETA para los que persiste la cobertura voluntaria) lo que supone un incremento aproximado de unos 330.000 afiliados en enero 2019 en la Comunitat Valenciana.

- Se produce un cambio en la definición de accidente mortal, se contabilizan como accidentes mortales todos los fallecimientos a consecuencia de un accidente de trabajo que se produzcan en el plazo de un año desde la fecha del accidente, independientemente de su gravedad inicial. Esta nueva definición, que amplía el concepto que se venía utilizando hasta ahora, se adapta a las recomendaciones de la Organización Internacional del Trabajo (OIT). También, esta definición es la que se utiliza en la Estadística Europea de Accidentes de Trabajo que publica EUROSTAT. La definición utilizada hasta el 2018, consideraba como accidente mortal, a los efectos de esta estadística, el accidente de trabajo para el que las lesiones producidas constan como mortales en el parte de accidente de trabajo.

- Debido a la pandemia por COVID-19, desde marzo de 2020, diversos sectores se han visto afectados por Expedientes de Regulación Temporal de Empleo (ERTES). Esta situación de estado de alta como personal activo, sin estar expuesto a situaciones o actividades laborales, ha generado una no homogeneidad de las series. Por ello, pueden existir algunos valores absolutos e índices de incidencia de algunos sectores productivos que no son comparables a situaciones anteriores o posteriores hasta que se vuelva a la situación de normalidad.

- A partir del 2021 el Ministerio de Trabajo y Economía Social introduce en sus estudios estadísticos de los accidentes de trabajo un cambio de criterio importante en relación con la desagregación por actividad económica. Es por ello que se pasa a considerar como actividad económica la del centro de trabajo en el que el trabajador está dado de alta en la Seguridad Social (anteriormente se consideraba la actividad económica del centro de trabajo donde sucedía el accidente). La adopción de este criterio alinea la estadística española con el estándar europeo.

Estas circunstancias hacen que se produzca una ruptura de las series.

Esta estadística forma parte de la operación del Plan Valenciano de Estadística 50320 - Estadística de accidentes de trabajo.

## **INFORME RESUMEN DE ACCIDENTES CON BAJA EN JORNADA DE TRABAJO**

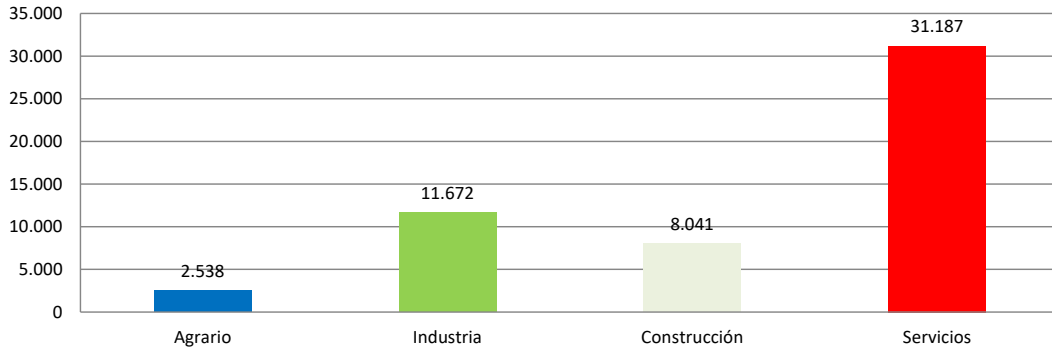
### **Comunitat Valenciana**

Periodo: julio 2024 - junio 2025 (12 meses)  
Por fecha de baja médica

### **Accidentes con baja en jornada de trabajo**

En el periodo considerado, en la Comunitat Valenciana se registraron un total de 53.438 accidentes con baja en jornada de trabajo, con un aumento de 355 casos en relación con el mismo periodo del año anterior y que representa un incremento del 0,67%.

En lo que respecta a los sectores, la distribución del total de los accidentes es la siguiente: el sector Agrario con 2.538 casos representa un 4,7%, la Industria con 11.672 casos representa un 21,8%, la Construcción con 8.041 casos representa un 15% y los Servicios con 31.187 casos representa un 58,4%.



El índice de incidencia del total de accidentes con baja en jornada de trabajo fue de 2.532,0 casos por cada cien mil trabajadores expuestos, con una reducción del 1,7%.

Por sectores, el índice de incidencia se distribuye de la siguiente manera: el Agrario es 5.077,3; la Industria es 3.848,0; la Construcción es 5.243,7 y el de Servicios es 1.944,5.

### **Población expuesta al riesgo**

En el periodo considerado, la población expuesta al riesgo fue de 2.110.507 trabajadores, un 2,4% más que en el mismo periodo interanual anterior.

### **Accidentes graves**

Los accidentes graves fueron 367 casos, con una disminución de 10 casos que representa una reducción del 2,7%.

El índice de incidencia de los accidentes graves fue de 17,4 casos por cada cien mil trabajadores expuestos, con una reducción del 5,0%.

Por sectores, en los accidentes graves, el índice de incidencia se distribuye de la siguiente manera por cada cien mil trabajadores: el sector Agrario es 42,0; la Industria es 24,4; la Construcción es 67,8 y los Servicios es 10,5.

### **Accidentes mortales**

Los accidentes mortales fueron 92 casos, con un aumento de 31 casos que representa un incremento del 50,8%.

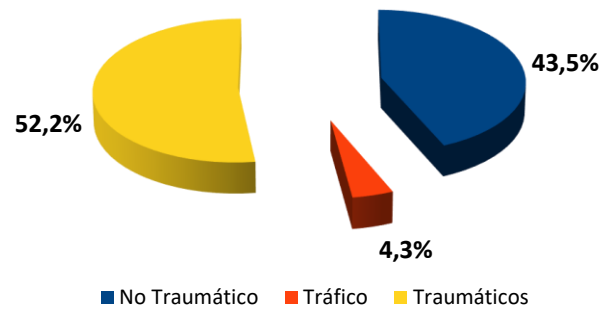
El índice de incidencia de los accidentes mortales fue de 4,4 casos por cada cien mil trabajadores expuestos, con un incremento del 47,2%.

Por sectores, en los accidentes mortales, el índice de incidencia se distribuye de la siguiente manera por cada cien mil trabajadores: el sector Agrario es 16,0; la Industria es 7,3; la Construcción es 13,0 y los Servicios es 2,6.

La sección de Transporte y almacenamiento con 22 casos (23,9%), ocupa el primer lugar; la sección de Construcción con 20 casos (21,7%), ocupa el segundo lugar y la sección de Industria manufacturera con 18 casos (19,6%), ocupa el tercer lugar.

Estas 3 secciones económicas representan el 65,2% del total de los casos.

De los 92 casos registrados, 40, es decir, el 43,5% de los casos, fueron patologías no traumáticas (accidentes cardiovasculares), 4 casos, es decir, el 4,3% fueron accidentes asociados al tráfico y el resto, es decir, 48 casos, fueron accidentes traumáticos y representan el 52,2%.



De los accidentes traumáticos, 15 casos (31,3%) fueron FORMAS 30-39 (Aplastamiento sobre o contra un objeto inmóvil), 12 casos (25,0%) fueron FORMAS 40-49 (Choque o golpe contra objeto en movimiento, colisión), 10 casos (20,8%) fueron FORMAS 60-69 (Quedar atrapado, ser aplastado, sufrir amputación), 8 casos (16,7%) fueron FORMAS 20-29 (Ahogamiento, quedar sepultado, quedar envuelto), 2 casos (4,2%) fueron FORMAS 10 (Contacto eléctrico, fuego, temperatura o sustancias peligrosas) y 1 caso (2,1%) fue FORMAS 00 (Ninguna información).

En cuanto a la evolución del total de accidentes mortales en jornada de trabajo según su clasificación con respecto al periodo interanual anterior, los accidentes no traumáticos han experimentado un aumento de 18 casos (81,8%), los accidentes asociados al tráfico han experimentado una disminución de 10 casos (-71,4%) y los accidentes traumáticos han experimentado un aumento de 23 casos (92%).

## **INFORME RESUMEN DE ACCIDENTES CON BAJA EN JORNADA DE TRABAJO**

### **Provincia de Alicante**

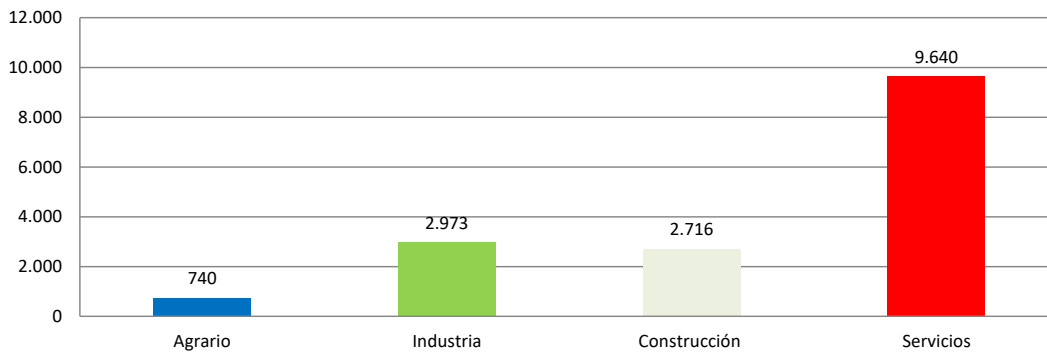
Periodo: julio 2024 - junio 2025 (12 meses)

Por fecha de baja médica

### **Accidentes con baja en jornada de trabajo**

En el periodo considerado, en la provincia de Alicante se registraron un total de 16.069 accidentes con baja en jornada de trabajo, con una disminución de 579 casos en relación con el mismo periodo del año anterior y que representa una reducción del 3,5%.

En lo que respecta a los sectores, la distribución del total de los accidentes es la siguiente: el sector Agrario con 740 casos representa un 4,6%, la Industria con 2.973 casos representa un 18,5%, la Construcción con 2.716 casos representa un 16,9% y los Servicios con 9.640 casos representa un 60%.



El índice de incidencia del total de accidentes con baja en jornada de trabajo fue de 2.202,3 casos por cada cien mil trabajadores expuestos, con una reducción del 5,7%.

Por sectores, el índice de incidencia se distribuye de la siguiente manera: el Agrario es 4.459,7; la Industria es 3.286,3; la Construcción es 4.549,6 y el de Servicios es 1.712,6.

### **Población expuesta al riesgo**

En el periodo considerado, la población expuesta al riesgo fue de 729.660 trabajadores, un 2,4% más que en el mismo periodo interanual anterior.

### **Accidentes graves**

Los accidentes graves fueron 107 casos, con una disminución de 7 casos que representan una reducción del 6,1%.

El índice de incidencia de los accidentes graves fue de 14,7 casos por cada cien mil trabajadores expuestos, con una reducción del 8,3%.

Por sectores, en los accidentes graves, el índice de incidencia se distribuye de la siguiente manera por cada cien mil trabajadores: el sector Agrario es 24,1; Industria es 27,6; la Construcción es 43,6 y los Servicios es 9,2.

### **Accidentes mortales**

Los accidentes mortales fueron 18 casos, con una disminución de 8 casos que representa una reducción del 30,8%.

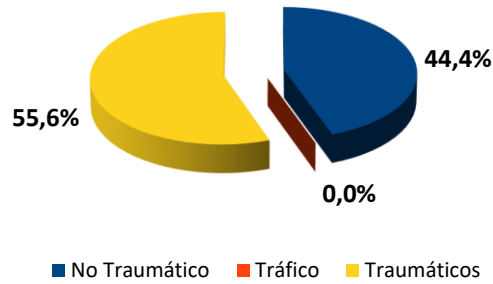
El índice de incidencia de los accidentes mortales fue de 2,5 casos por cada cien mil trabajadores expuestos, con una reducción del 32,4%.

Por sectores, en los accidentes mortales, el índice de incidencia se distribuye de la siguiente manera por cada cien mil trabajadores: el sector Agrario es nulo; Industria es 4,4; la Construcción es 8,4 y los Servicios es 1,6.

La sección de Transporte y almacenamiento con 6 casos (33,3%), ocupa el primer lugar; la sección de Construcción con 5 casos (27,8%), ocupa el segundo lugar y la sección de Industria manufacturera con 4 casos (22,2%), ocupa el tercer lugar.

Estas 3 secciones económicas representan el 83,3% del total de los casos.

De los 18 casos registrados, 8, es decir, el 44,4% de los casos, fueron patologías no traumáticas (accidentes cardiovasculares), hubo 0 casos de accidentes asociados al tráfico (0,0%) y el resto, es decir, 10 casos, fueron accidentes traumáticos y representan el 55,6%.



De éstos últimos, 4 casos (40,0%) fueron FORMAS 30-39 (Choque o golpe contra objeto en movimiento, colisión), 3 casos (30,0%) fueron FORMAS 40-49 (Choque o golpe contra objeto en movimiento, colisión), 2 casos (20,0%) fueron FORMAS 60-69 (Quedar atrapado, ser aplastado, sufrir amputación) y 1 caso (10,0%) fue FORMAS 20-29 (Ahogamiento, quedar sepultado, quedar envuelto).

En cuanto a la evolución del total de accidentes mortales en jornada de trabajo según su clasificación con respecto al periodo interanual anterior, los accidentes no traumáticos han experimentado un descenso de 2 casos (-20%), los accidentes traumáticos asociados al tráfico han experimentado una disminución de 7 casos (-100%), y el resto de traumáticos han experimentado un aumento de 1 caso (11,1%).

## **INFORME RESUMEN DE ACCIDENTES CON BAJA EN JORNADA DE TRABAJO**

### **Provincia de Castellón**

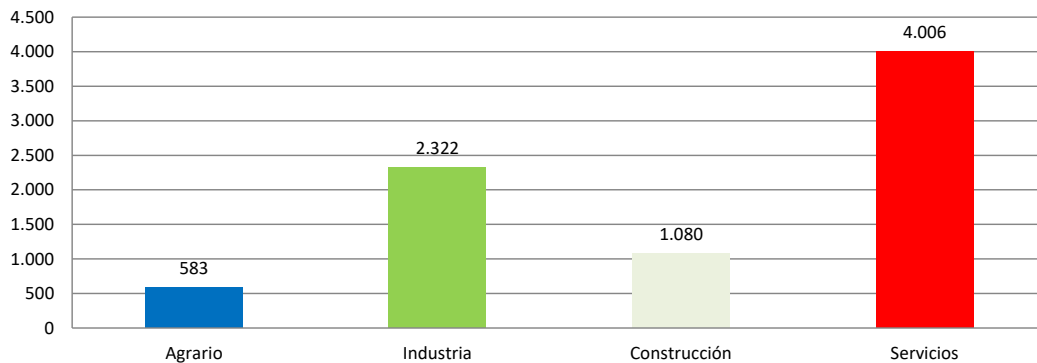
Periodo: julio 2024 - junio 2025 (12 meses)

Por fecha de baja médica

### **Accidentes con baja en jornada de trabajo**

En el periodo considerado, en la provincia de Castellón se registraron un total de 7.991 accidentes con baja en jornada de trabajo, con un aumento de 281 casos en relación con el mismo periodo del año anterior y que representa un incremento del 3,6%.

En lo que respecta a los sectores, la distribución del total de los accidentes es la siguiente: el sector Agrario con 583 casos representa un 7,3%, la Industria con 2.322 casos representa un 29,1%, la Construcción con 1080 casos representa un 13,5% y los Servicios con 4.006 casos representan un 50,1%.



El índice de incidencia del total de accidentes con baja en jornada de trabajo fue de 3.210,9 casos por cada cien mil trabajadores expuestos, con un incremento del 2,2%.

Por sectores, el índice de incidencia se distribuye de la siguiente manera: el Agrario es 6.074,8; la Industria es 4.727,9; la Construcción es 5.876,0 y el de Servicios es 2.332,1.

### **Población expuesta al riesgo**

En el periodo considerado, la población expuesta al riesgo fue de 248.869 trabajadores, un 1,4% más que en el mismo periodo interanual anterior.

### **Accidentes graves**

Los accidentes graves fueron 29 casos, con una disminución de 12 casos que representan una reducción del 29,3%.

El índice de incidencia de los accidentes graves fue de 11,7 casos por cada cien mil trabajadores expuestos, con una reducción del 30,25%.

Por sectores, en los accidentes graves, el índice de incidencia se distribuye de la siguiente manera por cada cien mil trabajadores: el sector Agrario es 41,7; Industria es 10,2; la Construcción es 59,9 y los Servicios es 5,2.

### **Accidentes mortales**

Los accidentes mortales fueron 10 casos, con un aumento de 6 casos que representa un incremento del 150,0%.

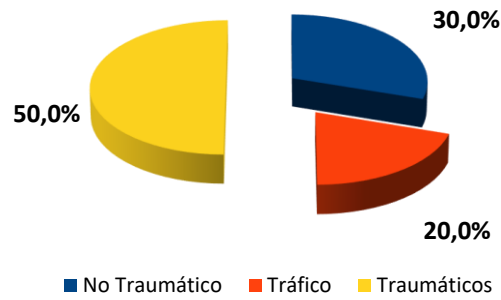
El índice de incidencia de los accidentes mortales fue de 4,0 casos por cada cien mil trabajadores expuestos, con un incremento del 146,5%.

Por sectores, en los accidentes mortales, el índice de incidencia se distribuye de la siguiente manera por cada cien mil trabajadores: el sector Agrario es 10,4; Industria es 6,1; la Construcción es 21,8 y los Servicios es 1,2.

La sección de Construcción con 4 casos (40,0%), ocupa el primer lugar; la sección de Industria manufacturera con 3 casos (30,0%), ocupa el segundo lugar y la sección de Transporte y almacenamiento con 2 casos (20,0%), ocupa el tercer lugar.

Estas 3 secciones económicas representan el 90,0% del total de los casos.

De los 10 casos registrados, 3 caso (30%) fue patología no traumática, 2 casos (20%) fueron accidentes asociados al tráfico y 5 caso fue accidente traumático y representa el 50%.



De éstos últimos, 2 casos (40,0%) fue FORMAS 30-39 (Choque o golpe contra objeto en movimiento, colisión), 2 casos (40,0%) fueron FORMAS 60-69 (Quedar atrapado, ser aplastado, sufrir amputación) y 1 caso (20,0%) fue FORMAS 20-29 (Ahogamiento, quedar sepultado, quedar envuelto).

En cuanto a la evolución del total de accidentes mortales en jornada de trabajo con respecto al periodo interanual anterior, los accidentes no traumáticos han experimentado un aumento de 2 casos (200%), los accidentes traumáticos asociados al tráfico han experimentado una disminución de 0 casos (0%) y el resto de traumáticos han experimentado un aumento de 4 casos (400%).

## **INFORME RESUMEN DE ACCIDENTES CON BAJA EN JORNADA DE TRABAJO**

### **Provincia de Valencia**

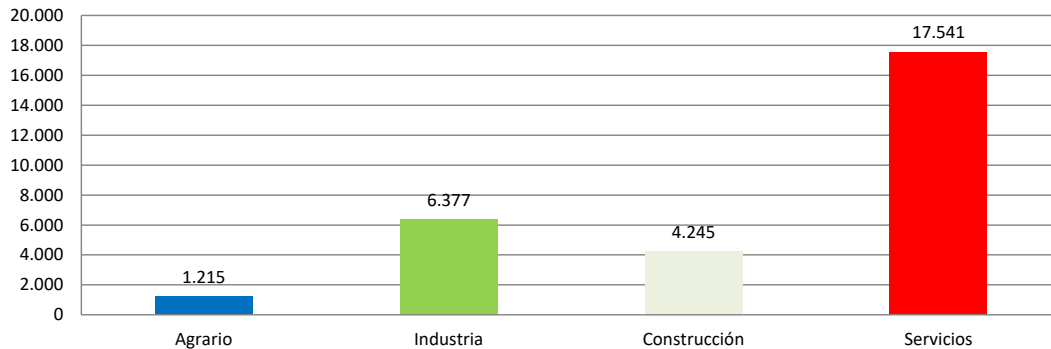
Periodo: julio 2024 - junio 2025 (12 meses)

Por fecha de baja médica

### **Accidentes con baja en jornada de trabajo**

En el periodo considerado, en la provincia de Valencia se registraron un total de 29.378 accidentes con baja en jornada de trabajo, con un aumento de 653 casos en relación con el mismo periodo del año anterior y que representa un incremento del 2,3%.

En lo que respecta a los sectores, la distribución del total de los accidentes es la siguiente: el sector de la Agrario con 1.215 casos representa un 4,1%, la Industria con 6.377 casos representa un 21,7%, la Construcción con 4.245 casos representa un 14,4% y los Servicios con 17.541 casos representa un 59,7%.



El índice de incidencia del total de accidentes con baja en jornada de trabajo fue de 2.595,3 casos por cada cien mil trabajadores expuestos, con una reducción del 0,4%.

Por sectores, el índice de incidencia se distribuye de la siguiente manera: el Agrario es 5.105,7; la Industria es 3.894,4; la Construcción es 5.639,9 y el de Servicios es 2.018,1.

### **Población expuesta al riesgo**

En el periodo considerado, la población expuesta al riesgo fue de 1.131.978 trabajadores, un 2,7% más que en el mismo periodo interanual anterior.

### **Accidentes graves**

Los accidentes graves fueron 231 casos, con un aumento de 9 casos que representa un incremento del 4,1%.

El índice de incidencia de los accidentes graves fue de 20,4 casos por cada cien mil trabajadores expuestos, con un incremento del 1,3%.

Por sectores, en los accidentes graves, el índice de incidencia se distribuye de la siguiente manera por cada cien mil trabajadores: el sector Agrario es 54,6; la Industria es 26,9; la Construcción es 89,0 y los Servicios es 12,3.

### **Accidentes mortales**

Los accidentes mortales fueron 64 casos, con un aumento de 33 casos que representan un incremento del 106,5%.

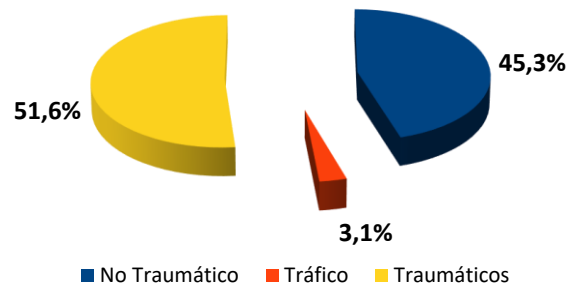
El índice de incidencia de los accidentes mortales fue de 5,7 casos por cada cien mil trabajadores expuestos, con un incremento del 101,0%.

Por sectores, en los accidentes mortales, el índice de incidencia se distribuye de la siguiente manera por cada cien mil trabajadores: el sector Agrario es 29,4; la Industria es 9,2; la Construcción es 14,6 y los Servicios es 3,6.

La sección de Transporte y almacenamiento con 14 casos (21,9%), ocupa el primer lugar; las secciones de Industria manufacturera y de Construcción con 11 casos (17,2%) cada una, ocupan el segundo lugar y la sección de Comercio al por mayor y al por menor; reparación de vehículos de motor y motocicletas con 8 casos (12,5%), ocupa el tercer lugar.

Estas 4 secciones económicas representan el 68,8% del total de los casos.

De los 64 casos registrados, 29, es decir, el 45,3% de los casos, fueron patologías no traumáticas (accidentes cardiovasculares), 2 casos, es decir, el 3,1% fueron accidentes asociados al tráfico y el resto, es decir, 33 casos, fueron accidentes traumáticos y representan el 51,6%.



De éstos últimos, 9 casos (27,3%) fueron FORMAS 30-39 (Aplastamiento sobre o contra objeto inmóvil), 9 casos (27,3%) fueron FORMAS 40-49 (Choque o golpe contra objeto en movimiento, colisión), 6 casos (18,2%) fueron FORMAS 20-29 (Ahogamiento, quedar sepultado, quedar envuelto), 6 casos (18,2%) fueron FORMAS 60-69 (Quedar atrapado, ser aplastado, sufrir amputación), 2 casos (6,1%) fueron FORMAS 10 (Contacto eléctrico, fuego, temperatura o sustancias peligrosas) y 1 caso (3,0%) fue FORMAS 00 (Ninguna información).

En cuanto a la evolución del total de accidentes mortales en jornada de trabajo según su clasificación con respecto al periodo interanual anterior, los accidentes no traumáticos han experimentado un aumento de 18 casos (163,6%), los accidentes traumáticos asociados al tráfico han experimentado una disminución de 3 casos (-60%) y el resto de traumáticos han experimentado un aumento de 18 casos (120%).

**ACCIDENTES CON BAJA EN JORNADA DE TRABAJO  
POR FECHA DE BAJA MÉDICA**

Cuadro 1

EVOLUCIÓN INTERANUAL: julio 2024 - junio 2025 (12 meses)

BUENA EVOLUCIÓN	MALA EVOLUCIÓN	AUMENTO DE POBLACIÓN EXPUESTA
-----------------	----------------	-------------------------------

COMUNITAT VALENCIANA

SECTOR	TOTAL ACCIDENTES		TRABAJADORES EXPUESTOS		Indice de Incidencia x 100.000	
	▲	▲%	▲	▲%	Total	▲%
AGRARIO	2.538		49.987		5.077,32	
	-165	-6,10	-567	-1,12		-5,04
INDUSTRIA	11.672		303.328		3.847,98	
	363	3,21	3.121	1,04		2,15
CONSTRUCCIÓN	8.041		153.346		5.243,70	
	-119	-1,46	5.248	3,54		-4,83
SERVICIOS	31.187		1.603.846		1.944,51	
	276	0,89	42.661	2,73		-1,79
SIN CLASIFICAR	0		0		-	
	0	-	0	-		-
TOTAL	53.438		2.110.507		2.532,00	
	355	0,67	50.463	2,45		-1,74

SECTOR	ACCIDENTES GRAVES		TRABAJADORES EXPUESTOS		Indice de Incidencia x 100.000	
	▲	▲%	▲	▲%	Total	▲%
AGRARIO	21		49.987		42,01	
	4	23,53	-567	-1,12		24,93
INDUSTRIA	74		303.328		24,40	
	-12	-13,95	3.121	1,04		-14,84
CONSTRUCCIÓN	104		153.346		67,82	
	3	2,97	5.248	3,54		-0,55
SERVICIOS	168		1.603.846		10,47	
	-5	-2,89	42.661	2,73		-5,47
SIN CLASIFICAR	0		0		-	
	0	-	0	-		-
TOTAL	367		2.110.507		17,39	
	-10	-2,65	50.463	2,45		-4,98

SECTOR	ACCIDENTES MORTALES		TRABAJADORES EXPUESTOS		Indice de Incidencia x 100.000	
	▲	▲%	▲	▲%	Total	▲%
AGRARIO	8		49.987		16,00	
	6	300,00	-567	-1,12		304,54
INDUSTRIA	22		303.328		7,25	
	13	144,44	3.121	1,04		141,93
CONSTRUCCIÓN	20		153.346		13,04	
	3	17,65	5.248	3,54		13,62
SERVICIOS	42		1.603.846		2,62	
	9	27,27	42.661	2,73		23,89
SIN CLASIFICAR	0		0		-	
	0	-	0	-		-
TOTAL	92		2.110.507		4,36	
	31	50,82	50.463	2,45		47,21

Datos de accidentes: Base de datos del sistema Delt@ y contabilizados por baja médica en el periodo considerado.

Datos Índices de Incidencia x 100.000 trabajadores expuestos.

▲ : Variación absoluta con respecto al intervalo interanual inmediato anterior

▲% : Variación relativa porcentual con respecto al intervalo interanual inmediato anterior

**ACCIDENTES CON BAJA EN JORNADA DE TRABAJO  
POR FECHA DE BAJA MÉDICA**

Cuadro 2

EVOLUCIÓN INTERANUAL: julio 2024 - junio 2025 (12 meses)

BUENA EVOLUCIÓN	MALA EVOLUCIÓN	AUMENTO DE POBLACIÓN EXPUESTA
-----------------	----------------	-------------------------------

PROVINCIA DE ALICANTE

SECTOR	TOTAL ACCIDENTES		TRABAJADORES EXPUESTOS		Indice de Incidencia x 100.000	
	▲	▲%	▲	▲%	Total	▲%
AGRARIO	740	0,68	16.593	0,09	4.459,71	0,59
INDUSTRIA	2.973	-0,87	90.466	-0,41	3.286,32	-0,46
CONSTRUCCIÓN	2.716	-7,62	59.698	3,08	4.549,57	-10,38
SERVICIOS	9.640	-3,35	562.903	2,85	1.712,55	-6,03
SIN CLASIFICAR	0	-	0	-	-	-
TOTAL	16.069	-3,48	729.660	2,39	2.202,26	-5,73

SECTOR	ACCIDENTES GRAVES		TRABAJADORES EXPUESTOS		Indice de Incidencia x 100.000	
	▲	▲%	▲	▲%	Total	▲%
AGRARIO	4	-33,33	16.593	0,09	24,11	-33,39
INDUSTRIA	25	13,64	90.466	-0,41	27,63	14,11
CONSTRUCCIÓN	26	-38,10	59.698	3,08	43,55	-39,95
SERVICIOS	52	18,18	562.903	2,85	9,24	14,90
SIN CLASIFICAR	0	-	0	-	-	-
TOTAL	107	-6,14	729.660	2,39	14,66	-8,33

SECTOR	ACCIDENTES MORTALES		TRABAJADORES EXPUESTOS		Indice de Incidencia x 100.000	
	▲	▲%	▲	▲%	Total	▲%
AGRARIO	0	-100,00	16.593	0,09	0,00	-100,00
INDUSTRIA	4	-33,33	90.466	-0,41	4,42	-33,06
CONSTRUCCIÓN	5	-37,50	59.698	3,08	8,38	-39,37
SERVICIOS	9	-18,18	562.903	2,85	1,60	-20,45
SIN CLASIFICAR	0	-	0	-	-	-
TOTAL	18	-30,77	729.660	2,39	2,47	-32,39

Datos de accidentes: Base de datos del sistema Delt@ y contabilizados por baja médica en el periodo considerado.

Datos Índices de Incidencia x 100.000 trabajadores expuestos.

▲ : Variación absoluta con respecto al intervalo interanual inmediato anterior

▲% : Variación relativa porcentual con respecto al intervalo interanual inmediato anterior

**ACCIDENTES CON BAJA EN JORNADA DE TRABAJO  
POR FECHA DE BAJA MÉDICA**

Cuadro 3

EVOLUCIÓN INTERANUAL: julio 2024 - junio 2025 (12 meses)

BUENA EVOLUCIÓN	MALA EVOLUCIÓN	AUMENTO DE POBLACIÓN EXPUESTA
-----------------	----------------	-------------------------------

PROVINCIA DE CASTELLÓN

SECTOR	TOTAL ACCIDENTES		TRABAJADORES EXPUESTOS		Indice de Incidencia x 100.000	
	▲	▲%	▲	▲%	Total	▲%
AGRARIO	583		9.597		6.074,82	
	-61	-9,47	-67	-0,69		-8,84
INDUSTRIA	2.322		49.113		4.727,87	
	151	6,96	435	0,89		6,01
CONSTRUCCIÓN	1.080		18.380		5.875,95	
	7	0,65	562	3,15		-2,43
SERVICIOS	4.006		171.779		2.332,07	
	184	4,81	2.523	1,49		3,27
SIN CLASIFICAR	0		0		-	
	0	-	0	-		-
TOTAL	7.991		248.869		3.210,93	
	281	3,64	3.454	1,41		2,21

SECTOR	ACCIDENTES GRAVES		TRABAJADORES EXPUESTOS		Indice de Incidencia x 100.000	
	▲	▲%	▲	▲%	Total	▲%
AGRARIO	4		9.597		41,68	
	4	-	-67	-0,69		-
INDUSTRIA	5		49.113		10,18	
	-8	-61,54	435	0,89		-61,88
CONSTRUCCIÓN	11		18.380		59,85	
	1	10,00	562	3,15		6,64
SERVICIOS	9		171.779		5,24	
	-9	-50,00	2.523	1,49		-50,73
SIN CLASIFICAR	0		0		-	
	0	-	0	-		-
TOTAL	29		248.869		11,65	
	-12	-29,27	3.454	1,41		-30,25

SECTOR	ACCIDENTES MORTALES		TRABAJADORES EXPUESTOS		Indice de Incidencia x 100.000	
	▲	▲%	▲	▲%	Total	▲%
AGRARIO	1		9.597		10,42	
	1	-	-67	-0,69		-
INDUSTRIA	3		49.113		6,11	
	2	200,00	435	0,89		197,34
CONSTRUCCIÓN	4		18.380		21,76	
	4	-	562	3,15		-
SERVICIOS	2		171.779		1,16	
	-1	-33,33	2.523	1,49		-34,31
SIN CLASIFICAR	0		0		-	
	0	-	0	-		-
TOTAL	10		248.869		4,02	
	6	150,00	3.454	1,41		146,53

Datos de accidentes: Base de datos del sistema Delt@ y contabilizados por baja médica en el periodo considerado.

Datos Índices de Incidencia x 100.000 trabajadores expuestos.

▲ : Variación absoluta con respecto al intervalo interanual inmediato anterior

▲% : Variación relativa porcentual con respecto al intervalo interanual inmediato anterior

**ACCIDENTES CON BAJA EN JORNADA DE TRABAJO  
POR FECHA DE BAJA MÉDICA**

Cuadro 4

EVOLUCIÓN INTERANUAL: julio 2024 - junio 2025 (12 meses)

BUENA EVOLUCIÓN	MALA EVOLUCIÓN	AUMENTO DE POBLACIÓN EXPUESTA
-----------------	----------------	-------------------------------

PROVINCIA DE VALENCIA

SECTOR	TOTAL ACCIDENTES		TRABAJADORES EXPUESTOS		Indice de Incidencia x 100.000	
	▲	▲%	▲	▲%	Total	▲%
AGRARIO	1.215		23.797		5.105,69	
	-109	-8,23	-515	-2,12		-6,25
INDUSTRIA	6.377		163.750		3.894,35	
	238	3,88	3.062	1,91		1,93
CONSTRUCCIÓN	4.245		75.267		5.639,92	
	98	2,36	2.898	4,00		-1,58
SERVICIOS	17.541		869.164		2.018,15	
	426	2,49	24.513	2,90		-0,40
SIN CLASIFICAR	0		0		-	
	0	-	0	-		-
TOTAL	29.378		1.131.978		2.595,28	
	653	2,27	29.958	2,72		-0,43

SECTOR	ACCIDENTES GRAVES		TRABAJADORES EXPUESTOS		Indice de Incidencia x 100.000	
	▲	▲%	▲	▲%	Total	▲%
AGRARIO	13		23.797		54,63	
	2	18,18	-515	-2,12		20,74
INDUSTRIA	44		163.750		26,87	
	-7	-13,73	3.062	1,91		-15,34
CONSTRUCCIÓN	67		75.267		89,02	
	18	36,73	2.898	4,00		31,47
SERVICIOS	107		869.164		12,31	
	-4	-3,60	24.513	2,90		-6,32
SIN CLASIFICAR	0		0		-	
	0	-	0	-		-
TOTAL	231		1.131.978		20,41	
	9	4,05	29.958	2,72		1,30

SECTOR	ACCIDENTES MORTALES		TRABAJADORES EXPUESTOS		Indice de Incidencia x 100.000	
	▲	▲%	▲	▲%	Total	▲%
AGRARIO	7		23.797		29,42	
	6	600,00	-515	-2,12		615,15
INDUSTRIA	15		163.750		9,16	
	13	650,00	3.062	1,91		635,98
CONSTRUCCIÓN	11		75.267		14,61	
	2	22,22	2.898	4,00		17,52
SERVICIOS	31		869.164		3,57	
	12	63,16	24.513	2,90		58,56
SIN CLASIFICAR	0		0		-	
	0	-	0	-		-
TOTAL	64		1.131.978		5,65	
	33	106,45	29.958	2,72		100,99

Datos de accidentes: Base de datos del sistema Delt@ y contabilizados por baja médica en el periodo considerado.

Datos Índices de Incidencia x 100.000 trabajadores expuestos.

▲ : Variación absoluta con respecto al intervalo interanual inmediato anterior

▲% : Variación relativa porcentual con respecto al intervalo interanual inmediato anterior

**TOTAL DE ACCIDENTES CON BAJA EN JORNADA DE TRABAJO POR SECCIONES DEL CNAE-2009. EN LA COMUNITAT VALENCIANA Y SUS PROVINCIAS**

Datos contabilizados según fecha de baja médica, correspondientes al periodo Interanual: julio 2024 - junio 2025

Cuadro 5

SECCIONES CNAE-2009		TOTAL DE ACCIDENTES EN JORNADA DE TRABAJO								CNAE-2009
		Provincia de Alicante		Provincia de Castellón		Provincia de Valencia		Comunitat Valenciana		
		Total	%	Total	%	Total	%	Total	%	
Sección A	AGRICULTURA, GANADERÍA, SILVICULTURA Y PESCA	740	4,6	583	7,3	1.215	4,1	2.538	4,7	Sección A
Sección B	INDUSTRIAS EXTRACTIVAS	31	0,2	13	0,2	22	0,1	66	0,1	Sección B
Sección C	INDUSTRIA MANUFACTURERA	2.569	16,0	2.158	27,0	5.702	19,4	10.429	19,5	Sección C
Sección D	SUMINISTRO DE ENERGIA ELECTRICA, GAS, VAPOR Y AIRE ACONDICIONADO	11	0,1	10	0,1	34	0,1	55	0,1	Sección D
Sección E	SUMINISTRO DE AGUA, ACTIVIDADES DE SANEAMIENTO, GESTIÓN DE RESIDUOS Y DESCONTAMINACIÓN	362	2,3	141	1,8	619	2,1	1.122	2,1	Sección E
Sección F	CONSTRUCCIÓN	2.716	16,9	1.080	13,5	4.245	14,4	8.041	15,0	Sección F
Sección G	COMERCIO AL POR MAYOR Y AL POR MENOR; REPARACIÓN DE VEHÍCULOS DE MOTOR Y MOTOCICLETAS	2.410	15,0	1.056	13,2	4.625	15,7	8.091	15,1	Sección G
Sección H	TRANSPORTE Y ALMACENAMIENTO	1.335	8,3	494	6,2	2.462	8,4	4.291	8,0	Sección H
Sección I	HOSTELERÍA	1.996	12,4	569	7,1	2.158	7,3	4.723	8,8	Sección I
Sección J	INFORMACIÓN Y COMUNICACIONES	89	0,6	40	0,5	194	0,7	323	0,6	Sección J
Sección K	ACTIVIDADES FINANCIERAS Y DE SEGUROS	19	0,1	10	0,1	48	0,2	77	0,1	Sección K
Sección L	ACTIVIDADES INMOBILIARIAS	37	0,2	13	0,2	62	0,2	112	0,2	Sección L
Sección M	ACTIVIDADES PROFESIONALES, CIENTÍFICAS Y TÉCNICAS	159	1,0	72	0,9	334	1,1	565	1,1	Sección M
Sección N	ACTIVIDADES ADMINISTRATIVAS Y SERVICIOS AUXILIARES	1.355	8,4	601	7,5	3.558	12,1	5.514	10,3	Sección N
Sección O	ADMINISTRACIÓN PÚBLICA Y DEFENSA; SEGURIDAD SOCIAL OBLIGATORIA	565	3,5	384	4,8	960	3,3	1.909	3,6	Sección O
Sección P	EDUCACIÓN	213	1,3	62	0,8	342	1,2	617	1,2	Sección P
Sección Q	ACTIVIDADES SANITARIAS Y DE SERVICIOS SOCIALES	846	5,3	373	4,7	1.770	6,0	2.989	5,6	Sección Q
Sección R	ACTIVIDADES ARTÍSTICAS, RECREATIVAS Y DE ENTRETENIMIENTO	333	2,1	198	2,5	577	2,0	1.108	2,1	Sección R
Sección S	OTROS SERVICIOS	216	1,3	114	1,4	363	1,2	693	1,3	Sección S
Sección T	ACTIVIDADES DE LOS HOGARES COMO EMPLEADORES Y COMO PRODUCTORES DE BIENES Y SERVICIOS PARA USO PROPIO	67	0,4	20	0,3	85	0,3	172	0,3	Sección T
Sección U	ACTIVIDADES DE ORGANIZACIONES Y ORGANISMOS EXTRATERRITORIALES	0	0,0	0	0,0	3	0,0	3	0,0	Sección U
	OTROS SIN CLASIFICAR	0	0,0	0	0,0	0	0,0	0	0,0	
<b>TOTAL</b>		<b>16.069</b>	<b>100,0</b>	<b>7.991</b>	<b>100,0</b>	<b>29.378</b>	<b>100,0</b>	<b>53.438</b>	<b>100,0</b>	

**TOTAL DE ACCIDENTES CON BAJA EN JORNADA DE TRABAJO POR SECCIONES Y DIVISIONES, EN LA COMUNITAT VALENCIANA Y SUS PROVINCIAS**

Datos contabilizados según fecha de baja médica, correspondientes al periodo Interanual: julio 2024 - junio 2025

Cuadro 6

SECCIONES Y DIVISIONES CNAE-2009		TOTAL DE ACCIDENTES EN JORNADA DE TRABAJO								CNAE-2009
		Provincia de Alicante		Provincia de Castellón		Provincia de Valencia		Comunitat Valenciana		
		Total	%	Total	%	Total	%	Total	%	
<b>Sección A</b>	<b>AGRICULTURA, GANADERÍA, SILVICULTURA Y PESCA</b>	<b>740</b>	<b>4,61</b>	<b>583</b>	<b>7,30</b>	<b>1215</b>	<b>4,14</b>	<b>2538</b>	<b>4,75</b>	<b>Sección A</b>
01	Agricultura, ganadería, caza y servicios relacionados con las mismas	645	4,01	509	6,37	1148	3,91	2302	4,31	01
02	Silvicultura y explotación forestal	39	0,24	44	0,55	55	0,19	138	0,26	02
03	Pesca y acuicultura	56	0,35	30	0,38	12	0,04	98	0,18	03
<b>Sección B</b>	<b>INDUSTRIAS EXTRACTIVAS</b>	<b>31</b>	<b>0,19</b>	<b>13</b>	<b>0,16</b>	<b>22</b>	<b>0,07</b>	<b>66</b>	<b>0,12</b>	<b>Sección B</b>
05	Extracción de antracita, hulla y lignito	0	0,00	0	0,00	0	0,00	0	0,00	05
06	Extracción de crudo de petróleo y gas natural	0	0,00	0	0,00	0	0,00	0	0,00	06
07	Extracción de minerales metálicos	0	0,00	0	0,00	0	0,00	0	0,00	07
08	Otras industrias extractivas	31	0,19	13	0,16	22	0,07	66	0,12	08
09	Actividades de apoyo a las industrias extractivas	0	0,00	0	0,00	0	0,00	0	0,00	09
<b>Sección C</b>	<b>INDUSTRIA MANUFACTURERA</b>	<b>2569</b>	<b>15,99</b>	<b>2158</b>	<b>27,01</b>	<b>5702</b>	<b>19,41</b>	<b>10429</b>	<b>19,52</b>	<b>Sección C</b>
10	Industria de la alimentación	373	2,32	133	1,66	1355	4,61	1861	3,48	10
11	Fabricación de bebidas	8	0,05	19	0,24	78	0,27	105	0,20	11
12	Industria del tabaco	0	0,00	0	0,00	0	0,00	0	0,00	12
13	Industria textil	226	1,41	11	0,14	144	0,49	381	0,71	13
14	Confección de prendas de vestir	4	0,02	5	0,06	21	0,07	30	0,06	14
15	Industria del cuero y del calzado	211	1,31	7	0,09	18	0,06	236	0,44	15
16	Industria de la madera y del corcho, excepto muebles; cestería y espartería	99	0,62	115	1,44	298	1,01	512	0,96	16
17	Industria del papel	90	0,56	34	0,43	114	0,39	238	0,45	17
18	Artes gráficas y reproducción de soportes grabados	35	0,22	4	0,05	116	0,39	155	0,29	18
19	Coquerías y refino de petróleo	0	0,00	0	0,00	0	0,00	0	0,00	19
20	Industria química	93	0,58	116	1,45	365	1,24	574	1,07	20
21	Fabricación de productos farmacéuticos	8	0,05	1	0,01	12	0,04	21	0,04	21
22	Fabricación de productos de caucho y plásticos	418	2,60	27	0,34	310	1,06	755	1,41	22
23	Fabricación de otros productos minerales no metálicos	153	0,95	965	12,08	261	0,89	1379	2,58	23
24	Metalurgia; fabricación de productos de hierro, acero y ferroaleaciones	73	0,45	33	0,41	124	0,42	230	0,43	24
25	Fabricación de productos metálicos, excepto maquinaria y equipo	361	2,25	147	1,84	939	3,20	1447	2,71	25
26	Fabricación de productos informáticos, electrónicos y ópticos	2	0,01	16	0,20	18	0,06	36	0,07	26
27	Fabricación de material y equipo eléctrico	17	0,11	27	0,34	58	0,20	102	0,19	27
28	Fabricación de maquinaria y equipo n.c.o.p.	113	0,70	165	2,06	418	1,42	696	1,30	28
29	Fabricación de vehículos de motor, remolques y semirremolques	27	0,17	48	0,60	267	0,91	342	0,64	29
30	Fabricación de otro material de transporte	21	0,13	15	0,19	127	0,43	163	0,31	30
31	Fabricación de muebles	71	0,44	84	1,05	288	0,98	443	0,83	31
32	Otras industrias manufactureras	53	0,33	69	0,86	72	0,25	194	0,36	32
33	Reparación e instalación de maquinaria y equipo	113	0,70	117	1,46	299	1,02	529	0,99	33
<b>Sección D</b>	<b>SUMINISTRO DE ENERGÍA ELÉCTRICA, GAS, VAPOR Y AIRE ACONDICIONADO</b>	<b>11</b>	<b>0,07</b>	<b>10</b>	<b>0,13</b>	<b>34</b>	<b>0,12</b>	<b>55</b>	<b>0,10</b>	<b>Sección D</b>
35	Suministro de energía eléctrica, gas, vapor y aire acondicionado	11	0,07	10	0,13	34	0,12	55	0,10	35
<b>Sección E</b>	<b>SUMINISTRO DE AGUA, ACTIVIDADES DE SANEAMIENTO, GESTIÓN DE RESIDUOS Y DESCONTAMINACIÓN</b>	<b>362</b>	<b>2,25</b>	<b>141</b>	<b>1,76</b>	<b>619</b>	<b>2,11</b>	<b>1122</b>	<b>2,10</b>	<b>Sección E</b>
36	Captación, depuración y distribución de agua	51	0,32	24	0,30	85	0,29	160	0,30	36
37	Recogida y tratamiento de aguas residuales	12	0,07	16	0,20	29	0,10	57	0,11	37
38	Recogida, tratamiento y eliminación de residuos; valorización	296	1,84	99	1,24	496	1,69	891	1,67	38
39	Actividades de descontaminación y otros servicios de gestión de residuos	3	0,02	2	0,03	9	0,03	14	0,03	39
<b>Sección F</b>	<b>CONSTRUCCIÓN</b>	<b>2716</b>	<b>16,90</b>	<b>1080</b>	<b>13,52</b>	<b>4245</b>	<b>14,45</b>	<b>8041</b>	<b>15,05</b>	<b>Sección F</b>
41	Construcción de edificios	1091	6,79	526	6,58	1732	5,90	3349	6,27	41
42	Ingeniería civil	87	0,54	51	0,64	239	0,81	377	0,71	42
43	Actividades de construcción especializada	1538	9,57	503	6,29	2274	7,74	4315	8,07	43
<b>Sección G</b>	<b>COMERCIO AL POR MAYOR Y AL POR MENOR; REPARACIÓN DE VEHÍCULOS DE MOTOR Y MOTOCICLETAS</b>	<b>2410</b>	<b>15,00</b>	<b>1056</b>	<b>13,21</b>	<b>4625</b>	<b>15,74</b>	<b>8091</b>	<b>15,14</b>	<b>Sección G</b>
45	Venta y reparación de vehículos de motor y motocicletas	358	2,23	160	2,00	640	2,18	1158	2,17	45
46	Comercio al por mayor e intermediarios del comercio, excepto de vehículos de motor y motocicletas	826	5,14	579	7,25	2209	7,52	3614	6,76	46
47	Comercio al por menor, excepto de vehículos de motor y motocicletas	1226	7,63	317	3,97	1776	6,05	3319	6,21	47
<b>Sección H</b>	<b>TRANSPORTE Y ALMACENAMIENTO</b>	<b>1335</b>	<b>8,31</b>	<b>494</b>	<b>6,18</b>	<b>2462</b>	<b>8,38</b>	<b>4291</b>	<b>8,03</b>	<b>Sección H</b>
49	Transporte terrestre y por tubería	727	4,52	327	4,09	1476	5,02	2530	4,73	49
50	Transporte marítimo y por vías navegables interiores	58	0,36	7	0,09	45	0,15	110	0,21	50
51	Transporte aéreo	14	0,09	2	0,03	18	0,06	34	0,06	51
52	Almacenamiento y actividades anexas al transporte	240	1,49	92	1,15	574	1,95	906	1,70	52
53	Actividades postales y de correos	296	1,84	66	0,83	349	1,19	711	1,33	53
<b>Sección I</b>	<b>HOSTELERÍA</b>	<b>1996</b>	<b>12,42</b>	<b>569</b>	<b>7,12</b>	<b>2158</b>	<b>7,35</b>	<b>4723</b>	<b>8,84</b>	<b>Sección I</b>
55	Servicios de alojamiento	620	3,86	194	2,43	293	1,00	1107	2,07	55
56	Servicios de comidas y bebidas	1376	8,56	375	4,69	1865	6,35	3616	6,77	56

SECCIONES Y DIVISIONES CNAE-2009		TOTAL DE ACCIDENTES EN JORNADA DE TRABAJO								
		Provincia de Alicante		Provincia de Castellón		Provincia de Valencia		Comunitat Valenciana		CNAE-2009
		Total	%	Total	%	Total	%	Total	%	
<b>Sección J</b>	<b>INFORMACIÓN Y COMUNICACIONES</b>	<b>89</b>	<b>0,55</b>	<b>40</b>	<b>0,50</b>	<b>194</b>	<b>0,66</b>	<b>323</b>	<b>0,60</b>	<b>Sección J</b>
58	Edición	1	0,01	0	0,00	6	0,02	7	0,01	58
59	Actividades cinematográficas, de vídeo y de televisión, grabación de sonido y edición musical	4	0,02	5	0,06	17	0,06	26	0,05	59
60	Actividades de programación y emisión de radio y televisión	5	0,03	5	0,06	23	0,08	33	0,06	60
61	Telecomunicaciones	62	0,39	23	0,29	64	0,22	149	0,28	61
62	Programación, consultoría y otras actividades relacionadas con la informática	11	0,07	6	0,08	47	0,16	64	0,12	62
63	Servicios de información	6	0,04	1	0,01	37	0,13	44	0,08	63
<b>Sección K</b>	<b>ACTIVIDADES FINANCIERAS Y DE SEGUROS</b>	<b>19</b>	<b>0,12</b>	<b>10</b>	<b>0,13</b>	<b>48</b>	<b>0,16</b>	<b>77</b>	<b>0,14</b>	<b>Sección K</b>
64	Servicios financieros, excepto seguros y fondos de pensiones	9	0,06	4	0,05	25	0,09	38	0,07	64
65	Seguros, reaseguros y fondos de pensiones, excepto Seguridad Social obligatoria	4	0,02	0	0,00	6	0,02	10	0,02	65
66	Actividades auxiliares a los servicios financieros y a los seguros	6	0,04	6	0,08	17	0,06	29	0,05	66
<b>Sección L</b>	<b>ACTIVIDADES INMOBILIARIAS</b>	<b>37</b>	<b>0,23</b>	<b>13</b>	<b>0,16</b>	<b>62</b>	<b>0,21</b>	<b>112</b>	<b>0,21</b>	<b>Sección L</b>
68	Actividades inmobiliarias	37	0,23	13	0,16	62	0,21	112	0,21	68
<b>Sección M</b>	<b>ACTIVIDADES PROFESIONALES, CIENTÍFICAS Y TÉCNICAS</b>	<b>159</b>	<b>0,99</b>	<b>72</b>	<b>0,90</b>	<b>334</b>	<b>1,14</b>	<b>565</b>	<b>1,06</b>	<b>Sección M</b>
69	Actividades jurídicas y de contabilidad	19	0,12	10	0,13	35	0,12	64	0,12	69
70	Actividades de las sedes centrales; actividades de consultoría de gestión empresarial	11	0,07	2	0,03	20	0,07	33	0,06	70
71	Servicios técnicos de arquitectura e ingeniería; ensayos y análisis técnicos	43	0,27	32	0,40	142	0,48	217	0,41	71
72	Investigación y desarrollo	9	0,06	5	0,06	29	0,10	43	0,08	72
73	Publicidad y estudios de mercado	16	0,10	7	0,09	18	0,06	41	0,08	73
74	Otras actividades profesionales, científicas y técnicas	43	0,27	10	0,13	69	0,23	122	0,23	74
75	Actividades veterinarias	18	0,11	6	0,08	21	0,07	45	0,08	75
<b>Sección N</b>	<b>ACTIVIDADES ADMINISTRATIVAS Y SERVICIOS AUXILIARES</b>	<b>1355</b>	<b>8,43</b>	<b>601</b>	<b>7,52</b>	<b>3558</b>	<b>12,11</b>	<b>5514</b>	<b>10,32</b>	<b>Sección N</b>
77	Actividades de alquiler	85	0,53	22	0,28	152	0,52	259	0,48	77
78	Actividades relacionadas con el empleo	283	1,76	266	3,33	1424	4,85	1973	3,69	78
79	Actividades de agencias de viajes, operadores turísticos, servicios de reservas y otros relacionados	7	0,04	0	0,00	13	0,04	20	0,04	79
80	Actividades de seguridad e investigación	118	0,73	27	0,34	274	0,93	419	0,78	80
81	Servicios a edificios y actividades de jardinería	742	4,62	243	3,04	1370	4,66	2355	4,41	81
82	Actividades administrativas de oficina y otras actividades auxiliares a las empresas	120	0,75	43	0,54	325	1,11	488	0,91	82
<b>Sección O</b>	<b>ADMINISTRACIÓN PÚBLICA Y DEFENSA; SEGURIDAD SOCIAL OBLIGATORIA</b>	<b>565</b>	<b>3,52</b>	<b>384</b>	<b>4,81</b>	<b>960</b>	<b>3,27</b>	<b>1909</b>	<b>3,57</b>	<b>Sección O</b>
84	Administración Pública y defensa; Seguridad Social obligatoria	565	3,52	384	4,81	960	3,27	1909	3,57	84
<b>Sección P</b>	<b>EDUCACIÓN</b>	<b>213</b>	<b>1,33</b>	<b>62</b>	<b>0,78</b>	<b>342</b>	<b>1,16</b>	<b>617</b>	<b>1,15</b>	<b>Sección P</b>
85	Educación	213	1,33	62	0,78	342	1,16	617	1,15	85
<b>Sección Q</b>	<b>ACTIVIDADES SANITARIAS Y DE SERVICIOS SOCIALES</b>	<b>846</b>	<b>5,26</b>	<b>373</b>	<b>4,67</b>	<b>1770</b>	<b>6,02</b>	<b>2989</b>	<b>5,59</b>	<b>Sección Q</b>
86	Actividades sanitarias	391	2,43	139	1,74	724	2,46	1254	2,35	86
87	Asistencia en establecimientos residenciales	316	1,97	170	2,13	734	2,50	1220	2,28	87
88	Actividades de servicios sociales sin alojamiento	139	0,87	64	0,80	312	1,06	515	0,96	88
<b>Sección R</b>	<b>ACTIVIDADES ARTÍSTICAS, RECREATIVAS Y DE ENTRETENIMIENTO</b>	<b>333</b>	<b>2,07</b>	<b>198</b>	<b>2,48</b>	<b>577</b>	<b>1,96</b>	<b>1108</b>	<b>2,07</b>	<b>Sección R</b>
90	Actividades de creación, artísticas y espectáculos	15	0,09	11	0,14	65	0,22	91	0,17	90
91	Actividades de bibliotecas, archivos, museos y otras actividades culturales	16	0,10	1	0,01	60	0,20	77	0,14	91
92	Actividades de juegos de azar y apuestas	27	0,17	5	0,06	36	0,12	68	0,13	92
93	Actividades deportivas, recreativas y de entretenimiento	275	1,71	181	2,27	416	1,42	872	1,63	93
<b>Sección S</b>	<b>OTROS SERVICIOS</b>	<b>216</b>	<b>1,34</b>	<b>114</b>	<b>1,43</b>	<b>363</b>	<b>1,24</b>	<b>693</b>	<b>1,30</b>	<b>Sección S</b>
94	Actividades asociativas	41	0,26	21	0,26	45	0,15	107	0,20	94
95	Reparación de ordenadores, efectos personales y artículos de uso doméstico	27	0,17	30	0,38	39	0,13	96	0,18	95
96	Otros servicios personales	148	0,92	63	0,79	279	0,95	490	0,92	96
<b>Sección T</b>	<b>ACTIVIDADES DE LOS HOGARES COMO EMPLEADORES Y COMO PRODUCTORES DE BIENES Y SERVICIOS PARA USO PROPIO</b>	<b>67</b>	<b>0,42</b>	<b>20</b>	<b>0,25</b>	<b>85</b>	<b>0,29</b>	<b>172</b>	<b>0,32</b>	<b>Sección T</b>
97	Actividades de los hogares como empleadores de personal doméstico	67	0,42	20	0,25	85	0,29	172	0,32	97
98	Actividades de los hogares como productores de bienes y servicios para uso propio	0	0,00	0	0,00	0	0,00	0	0,00	98
<b>Sección U</b>	<b>ACTIVIDADES DE ORGANIZACIONES Y ORGANISMOS EXTRATERRITORIALES</b>	<b>0</b>	<b>0,00</b>	<b>0</b>	<b>0,00</b>	<b>3</b>	<b>0,01</b>	<b>3</b>	<b>0,01</b>	<b>Sección U</b>
99	Actividades de organizaciones y organismos extraterritoriales	0	0,00	0	0,00	3	0,01	3	0,01	99
			0,00		0,00		0,00		0,00	
	<b>OTROS SIN CLASIFICAR</b>	<b>0</b>	<b>0,00</b>	<b>0</b>	<b>0,00</b>	<b>0</b>	<b>0,00</b>	<b>0</b>	<b>0,00</b>	
			0,00		0,00		0,00		0,00	
	<b>TOTAL</b>	<b>16.069</b>	<b>100,00</b>	<b>7.991</b>	<b>100,00</b>	<b>29.378</b>	<b>100,00</b>	<b>53.438</b>	<b>100,00</b>	

**ACCIDENTES GRAVES EN JORNADA DE TRABAJO POR SECCIONES, EN LA COMUNITAT VALENCIANA Y SUS PROVINCIAS**

Datos contabilizados según fecha de baja médica, correspondientes al periodo Interanual: julio 2024 - junio 2025

Cuadro 7

SECCIONES CNAE-2009		ACCIDENTES GRAVES EN JORNADA DE TRABAJO								CNAE-2009
		Provincia de Alicante		Provincia de Castellón		Provincia de Valencia		Comunitat Valenciana		
		Total	%	Total	%	Total	%	Total	%	
Sección A	AGRICULTURA, GANADERÍA, SILVICULTURA Y PESCA	4	3,7	4	13,8	13	5,6	21	5,7	Sección A
Sección B	INDUSTRIAS EXTRACTIVAS	1	0,9	0	0,0	1	0,4	2	0,5	Sección B
Sección C	INDUSTRIA MANUFACTURERA	23	21,5	4	13,8	40	17,3	67	18,3	Sección C
Sección D	SUMINISTRO DE ENERGIA ELECTRICA, GAS, VAPOR Y AIRE ACONDICIONADO	0	0,0	1	3,4	1	0,4	2	0,5	Sección D
Sección E	SUMINISTRO DE AGUA, ACTIVIDADES DE SANEAMIENTO, GESTIÓN DE RESIDUOS Y DESCONTAMINACIÓN	1	0,9	0	0,0	2	0,9	3	0,8	Sección E
Sección F	CONSTRUCCIÓN	26	24,3	11	37,9	67	29,0	104	28,3	Sección F
Sección G	COMERCIO AL POR MAYOR Y AL POR MENOR; REPARACIÓN DE VEHÍCULOS DE MOTOR Y MOTOCICLETAS	9	8,4	6	20,7	34	14,7	49	13,4	Sección G
Sección H	TRANSPORTE Y ALMACENAMIENTO	6	5,6	2	6,9	27	11,7	35	9,5	Sección H
Sección I	HOSTELERÍA	9	8,4	0	0,0	4	1,7	13	3,5	Sección I
Sección J	INFORMACIÓN Y COMUNICACIONES	1	0,9	0	0,0	1	0,4	2	0,5	Sección J
Sección K	ACTIVIDADES FINANCIERAS Y DE SEGUROS	1	0,9	0	0,0	1	0,4	2	0,5	Sección K
Sección L	ACTIVIDADES INMOBILIARIAS	2	1,9	0	0,0	0	0,0	2	0,5	Sección L
Sección M	ACTIVIDADES PROFESIONALES, CIENTÍFICAS Y TÉCNICAS	3	2,8	0	0,0	4	1,7	7	1,9	Sección M
Sección N	ACTIVIDADES ADMINISTRATIVAS Y SERVICIOS AUXILIARES	8	7,5	0	0,0	16	6,9	24	6,5	Sección N
Sección O	ADMINISTRACIÓN PÚBLICA Y DEFENSA; SEGURIDAD SOCIAL OBLIGATORIA	1	0,9	1	3,4	5	2,2	7	1,9	Sección O
Sección P	EDUCACIÓN	5	4,7	0	0,0	0	0,0	5	1,4	Sección P
Sección Q	ACTIVIDADES SANITARIAS Y DE SERVICIOS SOCIALES	3	2,8	0	0,0	4	1,7	7	1,9	Sección Q
Sección R	ACTIVIDADES ARTÍSTICAS, RECREATIVAS Y DE ENTRETENIMIENTO	0	0,0	0	0,0	5	2,2	5	1,4	Sección R
Sección S	OTROS SERVICIOS	3	2,8	0	0,0	2	0,9	5	1,4	Sección S
Sección T	ACTIVIDADES DE LOS HOGARES COMO EMPLEADORES Y COMO PRODUCTORES DE BIENES Y SERVICIOS PARA USO PROPIO	1	0,9	0	0,0	4	1,7	5	1,4	Sección T
Sección U	ACTIVIDADES DE ORGANIZACIONES Y ORGANISMOS EXTRATERRITORIALES	0	0,0	0	0,0	0	0,0	0	0,0	Sección U
	OTROS SIN CLASIFICAR	0	0,0	0	0,0	0	0,0	0	0,0	
	<b>TOTAL</b>	<b>107</b>	<b>100,0</b>	<b>29</b>	<b>100,0</b>	<b>231</b>	<b>100,0</b>	<b>367</b>	<b>100,0</b>	

**ACCIDENTES GRAVES EN JORNADA DE TRABAJO POR SECCIONES Y DIVISIONES. EN LA COMUNITAT VALENCIANA Y SUS PROVINCIAS**

Datos contabilizados según fecha de baja médica, correspondientes al periodo Interanual: julio 2024 - junio 2025

Cuadro 8

SECCIONES Y DIVISIONES CNAE-2009		ACCIDENTES GRAVES EN JORNADA DE TRABAJO									
		Provincia de Alicante		Provincia de Castellón		Provincia de Valencia		Comunitat Valenciana		CNAE-2009	
		Total	%	Total	%	Total	%	Total	%		
<b>Sección A</b>	<b>AGRICULTURA, GANADERÍA, SILVICULTURA Y PESCA</b>	<b>4</b>	<b>3,74</b>	<b>4</b>	<b>13,79</b>	<b>13</b>	<b>5,63</b>	<b>21</b>	<b>5,72</b>	<b>Sección A</b>	
01	Agricultura, ganadería, caza y servicios relacionados con las mismas	3	2,80	4	13,79	12	5,19	19	5,18	01	
02	Silvicultura y explotación forestal	0	0,00	0	0,00	1	0,43	1	0,27	02	
03	Pesca y acuicultura	1	0,93	0	0,00	0	0,00	1	0,27	03	
<b>Sección B</b>	<b>INDUSTRIAS EXTRACTIVAS</b>	<b>1</b>	<b>0,93</b>	<b>0</b>	<b>0,00</b>	<b>1</b>	<b>0,43</b>	<b>2</b>	<b>0,54</b>	<b>Sección B</b>	
05	Extracción de antracita, hulla y lignito	0	0,00	0	0,00	0	0,00	0	0,00	05	
06	Extracción de crudo de petróleo y gas natural	0	0,00	0	0,00	0	0,00	0	0,00	06	
07	Extracción de minerales metálicos	0	0,00	0	0,00	0	0,00	0	0,00	07	
08	Otras industrias extractivas	1	0,93	0	0,00	1	0,43	2	0,54	08	
09	Actividades de apoyo a las industrias extractivas	0	0,00	0	0,00	0	0,00	0	0,00	09	
<b>Sección C</b>	<b>INDUSTRIA MANUFACTURERA</b>	<b>23</b>	<b>21,50</b>	<b>4</b>	<b>13,79</b>	<b>40</b>	<b>17,32</b>	<b>67</b>	<b>18,26</b>	<b>Sección C</b>	
10	Industria de la alimentación	4	3,74	0	0,00	6	2,60	10	2,72	10	
11	Fabricación de bebidas	0	0,00	0	0,00	0	0,00	0	0,00	11	
12	Industria del tabaco	0	0,00	0	0,00	0	0,00	0	0,00	12	
13	Industria textil	1	0,93	0	0,00	3	1,30	4	1,09	13	
14	Confección de prendas de vestir	0	0,00	0	0,00	1	0,43	1	0,27	14	
15	Industria del cuero y del calzado	0	0,00	0	0,00	0	0,00	0	0,00	15	
16	Industria de la madera y del corcho, excepto muebles; cestería y espartería	3	2,80	1	3,45	2	0,87	6	1,63	16	
17	Industria del papel	2	1,87	0	0,00	0	0,00	2	0,54	17	
18	Artes gráficas y reproducción de soportes grabados	1	0,93	0	0,00	1	0,43	2	0,54	18	
19	Coquerías y refino de petróleo	0	0,00	0	0,00	0	0,00	0	0,00	19	
20	Industria química	0	0,00	0	0,00	3	1,30	3	0,82	20	
21	Fabricación de productos farmacéuticos	1	0,93	0	0,00	0	0,00	1	0,27	21	
22	Fabricación de productos de caucho y plásticos	4	3,74	0	0,00	3	1,30	7	1,91	22	
23	Fabricación de otros productos minerales no metálicos	1	0,93	1	3,45	2	0,87	4	1,09	23	
24	Metalurgia; fabricación de productos de hierro, acero y ferroaleaciones	1	0,93	0	0,00	2	0,87	3	0,82	24	
25	Fabricación de productos metálicos, excepto maquinaria y equipo	2	1,87	0	0,00	9	3,90	11	3,00	25	
26	Fabricación de productos informáticos, electrónicos y ópticos	0	0,00	0	0,00	0	0,00	0	0,00	26	
27	Fabricación de material y equipo eléctrico	1	0,93	0	0,00	0	0,00	1	0,27	27	
28	Fabricación de maquinaria y equipo n.c.o.p.	2	1,87	0	0,00	1	0,43	3	0,82	28	
29	Fabricación de vehículos de motor, remolques y semirremolques	0	0,00	0	0,00	1	0,43	1	0,27	29	
30	Fabricación de otro material de transporte	0	0,00	0	0,00	0	0,00	0	0,00	30	
31	Fabricación de muebles	0	0,00	0	0,00	3	1,30	3	0,82	31	
32	Otras industrias manufactureras	0	0,00	1	3,45	1	0,43	2	0,54	32	
33	Reparación e instalación de maquinaria y equipo	0	0,00	1	3,45	2	0,87	3	0,82	33	
<b>Sección D</b>	<b>SUMINISTRO DE ENERGÍA ELÉCTRICA, GAS, VAPOR Y AIRE ACONDICIONADO</b>	<b>0</b>	<b>0,00</b>	<b>1</b>	<b>3,45</b>	<b>1</b>	<b>0,43</b>	<b>2</b>	<b>0,54</b>	<b>Sección D</b>	
35	Suministro de energía eléctrica, gas, vapor y aire acondicionado	0	0,00	1	3,45	1	0,43	2	0,54	35	
<b>Sección E</b>	<b>SUMINISTRO DE AGUA, ACTIVIDADES DE SANEAMIENTO, GESTIÓN DE RESIDUOS Y DESCONTAMINACIÓN</b>	<b>1</b>	<b>0,93</b>	<b>0</b>	<b>0,00</b>	<b>2</b>	<b>0,87</b>	<b>3</b>	<b>0,82</b>	<b>Sección E</b>	
36	Captación, depuración y distribución de agua	1	0,93	0	0,00	0	0,00	1	0,27	36	
37	Recogida y tratamiento de aguas residuales	0	0,00	0	0,00	0	0,00	0	0,00	37	
38	Recogida, tratamiento y eliminación de residuos; valorización	0	0,00	0	0,00	2	0,87	2	0,54	38	
39	Actividades de descontaminación y otros servicios de gestión de residuos	0	0,00	0	0,00	0	0,00	0	0,00	39	
<b>Sección F</b>	<b>CONSTRUCCIÓN</b>	<b>26</b>	<b>24,30</b>	<b>11</b>	<b>37,93</b>	<b>67</b>	<b>29,00</b>	<b>104</b>	<b>28,34</b>	<b>Sección F</b>	
41	Construcción de edificios	13	12,15	7	24,14	25	10,82	45	12,26	41	
42	Ingeniería civil	1	0,93	1	3,45	1	0,43	3	0,82	42	
43	Actividades de construcción especializada	12	11,21	3	10,34	41	17,75	56	15,26	43	
<b>Sección G</b>	<b>COMERCIO AL POR MAYOR Y AL POR MENOR; REPARACIÓN DE VEHÍCULOS DE MOTOR Y MOTOCICLETAS</b>	<b>9</b>	<b>8,41</b>	<b>6</b>	<b>20,69</b>	<b>34</b>	<b>14,72</b>	<b>49</b>	<b>13,35</b>	<b>Sección G</b>	
45	Venta y reparación de vehículos de motor y motocicletas	1	0,93	0	0,00	6	2,60	7	1,91	45	
46	Comercio al por mayor e intermediarios del comercio, excepto de vehículos de motor y motocicletas	5	4,67	6	20,69	18	7,79	29	7,90	46	
47	Comercio al por menor, excepto de vehículos de motor y motocicletas	3	2,80	0	0,00	10	4,33	13	3,54	47	
<b>Sección H</b>	<b>TRANSPORTE Y ALMACENAMIENTO</b>	<b>6</b>	<b>5,61</b>	<b>2</b>	<b>6,90</b>	<b>27</b>	<b>11,69</b>	<b>35</b>	<b>9,54</b>	<b>Sección H</b>	
49	Transporte terrestre y por tubería	4	3,74	2	6,90	25	10,82	31	8,45	49	
50	Transporte marítimo y por vías navegables interiores	0	0,00	0	0,00	0	0,00	0	0,00	50	
51	Transporte aéreo	0	0,00	0	0,00	0	0,00	0	0,00	51	
52	Almacenamiento y actividades anexas al transporte	0	0,00	0	0,00	1	0,43	1	0,27	52	
53	Actividades postales y de correos	2	1,87	0	0,00	1	0,43	3	0,82	53	
<b>Sección I</b>	<b>HOSTELERÍA</b>	<b>9</b>	<b>8,41</b>	<b>0</b>	<b>0,00</b>	<b>4</b>	<b>1,73</b>	<b>13</b>	<b>3,54</b>	<b>Sección I</b>	
55	Servicios de alojamiento	1	0,93	0	0,00	0	0,00	1	0,27	55	
56	Servicios de comidas y bebidas	8	7,48	0	0,00	4	1,73	12	3,27	56	

SECCIONES Y DIVISIONES CNAE-2009		ACCIDENTES GRAVES EN JORNADA DE TRABAJO								CNAE-2009
		Provincia de Alicante		Provincia de Castellón		Provincia de Valencia		Comunitat Valenciana		
		Total	%	Total	%	Total	%	Total	%	
<b>Sección J</b>	<b>INFORMACIÓN Y COMUNICACIONES</b>	<b>1</b>	<b>0,93</b>	<b>0</b>	<b>0,00</b>	<b>1</b>	<b>0,43</b>	<b>2</b>	<b>0,54</b>	<b>Sección J</b>
58	Edición	0	0,00	0	0,00	0	0,00	0	0,00	58
59	Actividades cinematográficas, de vídeo y de televisión, grabación de sonido y edición musical	0	0,00	0	0,00	0	0,00	0	0,00	59
60	Actividades de programación y emisión de radio y televisión	0	0,00	0	0,00	1	0,43	1	0,27	60
61	Telecomunicaciones	1	0,93	0	0,00	0	0,00	1	0,27	61
62	Programación, consultoría y otras actividades relacionadas con la informática	0	0,00	0	0,00	0	0,00	0	0,00	62
63	Servicios de información	0	0,00	0	0,00	0	0,00	0	0,00	63
<b>Sección K</b>	<b>ACTIVIDADES FINANCIERAS Y DE SEGUROS</b>	<b>1</b>	<b>0,93</b>	<b>0</b>	<b>0,00</b>	<b>1</b>	<b>0,43</b>	<b>2</b>	<b>0,54</b>	<b>Sección K</b>
64	Servicios financieros, excepto seguros y fondos de pensiones	1	0,93	0	0,00	0	0,00	1	0,27	64
65	Seguros, reaseguros y fondos de pensiones, excepto Seguridad Social obligatoria	0	0,00	0	0,00	0	0,00	0	0,00	65
66	Actividades auxiliares a los servicios financieros y a los seguros	0	0,00	0	0,00	1	0,43	1	0,27	66
<b>Sección L</b>	<b>ACTIVIDADES INMOBILIARIAS</b>	<b>2</b>	<b>1,87</b>	<b>0</b>	<b>0,00</b>	<b>0</b>	<b>0,00</b>	<b>2</b>	<b>0,54</b>	<b>Sección L</b>
68	Actividades inmobiliarias	2	1,87	0	0,00	0	0,00	2	0,54	68
<b>Sección M</b>	<b>ACTIVIDADES PROFESIONALES, CIENTÍFICAS Y TÉCNICAS</b>	<b>3</b>	<b>2,80</b>	<b>0</b>	<b>0,00</b>	<b>4</b>	<b>1,73</b>	<b>7</b>	<b>1,91</b>	<b>Sección M</b>
69	Actividades jurídicas y de contabilidad	0	0,00	0	0,00	0	0,00	0	0,00	69
70	Actividades de las sedes centrales; actividades de consultoría de gestión empresarial	0	0,00	0	0,00	0	0,00	0	0,00	70
71	Servicios técnicos de arquitectura e ingeniería; ensayos y análisis técnicos	0	0,00	0	0,00	0	0,00	0	0,00	71
72	Investigación y desarrollo	0	0,00	0	0,00	3	1,30	3	0,82	72
73	Publicidad y estudios de mercado	0	0,00	0	0,00	0	0,00	0	0,00	73
74	Otras actividades profesionales, científicas y técnicas	3	2,80	0	0,00	1	0,43	4	1,09	74
75	Actividades veterinarias	0	0,00	0	0,00	0	0,00	0	0,00	75
<b>Sección N</b>	<b>ACTIVIDADES ADMINISTRATIVAS Y SERVICIOS AUXILIARES</b>	<b>8</b>	<b>7,48</b>	<b>0</b>	<b>0,00</b>	<b>16</b>	<b>6,93</b>	<b>24</b>	<b>6,54</b>	<b>Sección N</b>
77	Actividades de alquiler	0	0,00	0	0,00	1	0,43	1	0,27	77
78	Actividades relacionadas con el empleo	2	1,87	0	0,00	5	2,16	7	1,91	78
79	Actividades de agencias de viajes, operadores turísticos, servicios de reservas y otros relacionados	0	0,00	0	0,00	0	0,00	0	0,00	79
80	Actividades de seguridad e investigación	0	0,00	0	0,00	2	0,87	2	0,54	80
81	Servicios a edificios y actividades de jardinería	4	3,74	0	0,00	5	2,16	9	2,45	81
82	Actividades administrativas de oficina y otras actividades auxiliares a las empresas	2	1,87	0	0,00	3	1,30	5	1,36	82
<b>Sección O</b>	<b>ADMINISTRACIÓN PÚBLICA Y DEFENSA; SEGURIDAD SOCIAL OBLIGATORIA</b>	<b>1</b>	<b>0,93</b>	<b>1</b>	<b>3,45</b>	<b>5</b>	<b>2,16</b>	<b>7</b>	<b>1,91</b>	<b>Sección O</b>
84	Administración Pública y defensa; Seguridad Social obligatoria	1	0,93	1	3,45	5	2,16	7	1,91	84
<b>Sección P</b>	<b>EDUCACIÓN</b>	<b>5</b>	<b>4,67</b>	<b>0</b>	<b>0,00</b>	<b>0</b>	<b>0,00</b>	<b>5</b>	<b>1,36</b>	<b>Sección P</b>
85	Educación	5	4,67	0	0,00	0	0,00	5	1,36	85
<b>Sección Q</b>	<b>ACTIVIDADES SANITARIAS Y DE SERVICIOS SOCIALES</b>	<b>3</b>	<b>2,80</b>	<b>0</b>	<b>0,00</b>	<b>4</b>	<b>1,73</b>	<b>7</b>	<b>1,91</b>	<b>Sección Q</b>
86	Actividades sanitarias	0	0,00	0	0,00	0	0,00	0	0,00	86
87	Asistencia en establecimientos residenciales	2	1,87	0	0,00	4	1,73	6	1,63	87
88	Actividades de servicios sociales sin alojamiento	1	0,93	0	0,00	0	0,00	1	0,27	88
<b>Sección R</b>	<b>ACTIVIDADES ARTÍSTICAS, RECREATIVAS Y DE ENTRETENIMIENTO</b>	<b>0</b>	<b>0,00</b>	<b>0</b>	<b>0,00</b>	<b>5</b>	<b>2,16</b>	<b>5</b>	<b>1,36</b>	<b>Sección R</b>
90	Actividades de creación, artísticas y espectáculos	0	0,00	0	0,00	2	0,87	2	0,54	90
91	Actividades de bibliotecas, archivos, museos y otras actividades culturales	0	0,00	0	0,00	0	0,00	0	0,00	91
92	Actividades de juegos de azar y apuestas	0	0,00	0	0,00	0	0,00	0	0,00	92
93	Actividades deportivas, recreativas y de entretenimiento	0	0,00	0	0,00	3	1,30	3	0,82	93
<b>Sección S</b>	<b>OTROS SERVICIOS</b>	<b>3</b>	<b>2,80</b>	<b>0</b>	<b>0,00</b>	<b>2</b>	<b>0,87</b>	<b>5</b>	<b>1,36</b>	<b>Sección S</b>
94	Actividades asociativas	1	0,93	0	0,00	0	0,00	1	0,27	94
95	Reparación de ordenadores, efectos personales y artículos de uso doméstico	0	0,00	0	0,00	0	0,00	0	0,00	95
96	Otros servicios personales	2	1,87	0	0,00	2	0,87	4	1,09	96
<b>Sección T</b>	<b>ACTIVIDADES DE LOS HOGARES COMO EMPLEADORES Y COMO PRODUCTORES DE BIENES Y SERVICIOS PARA USO PROPIO</b>	<b>1</b>	<b>0,93</b>	<b>0</b>	<b>0,00</b>	<b>4</b>	<b>1,73</b>	<b>5</b>	<b>1,36</b>	<b>Sección T</b>
97	Actividades de los hogares como empleadores de personal doméstico	1	0,93	0	0,00	4	1,73	5	1,36	97
98	Actividades de los hogares como productores de bienes y servicios para uso propio	0	0,00	0	0,00	0	0,00	0	0,00	98
<b>Sección U</b>	<b>ACTIVIDADES DE ORGANIZACIONES Y ORGANISMOS EXTRATERRITORIALES</b>	<b>0</b>	<b>0,00</b>	<b>0</b>	<b>0,00</b>	<b>0</b>	<b>0,00</b>	<b>0</b>	<b>0,00</b>	<b>Sección U</b>
99	Actividades de organizaciones y organismos extraterritoriales	0	0,00	0	0,00	0	0,00	0	0,00	99
	<b>OTROS SIN CLASIFICAR</b>	<b>0</b>	<b>0,00</b>	<b>0</b>	<b>0,00</b>	<b>0</b>	<b>0,00</b>	<b>0</b>	<b>0,00</b>	
	<b>TOTAL</b>	<b>107</b>	<b>100,00</b>	<b>29</b>	<b>100,00</b>	<b>231</b>	<b>100,00</b>	<b>367</b>	<b>100,00</b>	

## ACCIDENTES MORTALES EN JORNADA DE TRABAJO POR SECCIONES, EN LA COMUNITAT VALENCIANA Y SUS PROVINCIAS

Datos contabilizados según fecha de baja médica, correspondientes al periodo Interanual: julio 2024 - junio 2025

Cuadro 9

SECCIONES CNAE-2009		ACCIDENTES MORTALES EN JORNADA DE TRABAJO								CNAE-2009
		Provincia de Alicante		Provincia de Castellón		Provincia de Valencia		Comunitat Valenciana		
		Total	%	Total	%	Total	%	Total	%	
Sección A	AGRICULTURA, GANADERÍA, SILVICULTURA Y PESCA	0	0,0	1	10,0	7	10,9	8	8,7	Sección A
Sección B	INDUSTRIAS EXTRACTIVAS	0	0,0	0	0,0	0	0,0	0	0,0	Sección B
Sección C	INDUSTRIA MANUFACTURERA	4	22,2	3	30,0	11	17,2	18	19,6	Sección C
Sección D	SUMINISTRO DE ENERGIA ELECTRICA, GAS, VAPOR Y AIRE ACONDICIONADO	0	0,0	0	0,0	0	0,0	0	0,0	Sección D
Sección E	SUMINISTRO DE AGUA, ACTIVIDADES DE SANEAMIENTO, GESTIÓN DE RESIDUOS Y DESCONTAMINACIÓN	0	0,0	0	0,0	4	6,3	4	4,3	Sección E
Sección F	CONSTRUCCIÓN	5	27,8	4	40,0	11	17,2	20	21,7	Sección F
Sección G	COMERCIO AL POR MAYOR Y AL POR MENOR; REPARACIÓN DE VEHÍCULOS DE MOTOR Y MOTOCICLETAS	0	0,0	0	0,0	8	12,5	8	8,7	Sección G
Sección H	TRANSPORTE Y ALMACENAMIENTO	6	33,3	2	20,0	14	21,9	22	23,9	Sección H
Sección I	HOSTELERÍA	2	11,1	0	0,0	0	0,0	2	2,2	Sección I
Sección J	INFORMACIÓN Y COMUNICACIONES	1	5,6	0	0,0	0	0,0	1	1,1	Sección J
Sección K	ACTIVIDADES FINANCIERAS Y DE SEGUROS	0	0,0	0	0,0	0	0,0	0	0,0	Sección K
Sección L	ACTIVIDADES INMOBILIARIAS	0	0,0	0	0,0	1	1,6	1	1,1	Sección L
Sección M	ACTIVIDADES PROFESIONALES, CIENTÍFICAS Y TÉCNICAS	0	0,0	0	0,0	1	1,6	1	1,1	Sección M
Sección N	ACTIVIDADES ADMINISTRATIVAS Y SERVICIOS AUXILIARES	0	0,0	0	0,0	3	4,7	3	3,3	Sección N
Sección O	ADMINISTRACIÓN PÚBLICA Y DEFENSA; SEGURIDAD SOCIAL OBLIGATORIA	0	0,0	0	0,0	1	1,6	1	1,1	Sección O
Sección P	EDUCACIÓN	0	0,0	0	0,0	1	1,6	1	1,1	Sección P
Sección Q	ACTIVIDADES SANITARIAS Y DE SERVICIOS SOCIALES	0	0,0	0	0,0	2	3,1	2	2,2	Sección Q
Sección R	ACTIVIDADES ARTÍSTICAS, RECREATIVAS Y DE ENTRETENIMIENTO	0	0,0	0	0,0	0	0,0	0	0,0	Sección R
Sección S	OTROS SERVICIOS	0	0,0	0	0,0	0	0,0	0	0,0	Sección S
Sección T	ACTIVIDADES DE LOS HOGARES COMO EMPLEADORES Y COMO PRODUCTORES DE BIENES Y SERVICIOS PARA USO PROPIO	0	0,0	0	0,0	0	0,0	0	0,0	Sección T
Sección U	ACTIVIDADES DE ORGANIZACIONES Y ORGANISMOS EXTRATERRITORIALES	0	0,0	0	0,0	0	0,0	0	0,0	Sección U
	OTROS SIN CLASIFICAR	0	0,0	0	0,0	0	0,0	0	0,0	
	<b>TOTAL</b>	<b>18</b>	<b>100,0</b>	<b>10</b>	<b>100,0</b>	<b>64</b>	<b>100,0</b>	<b>92</b>	<b>100,0</b>	

## ACCIDENTES MORTALES EN JORNADA DE TRABAJO POR SECCIONES Y DIVISIONES, EN LA COMUNITAT VALENCIANA Y SUS PROVINCIAS

Datos contabilizados según fecha de baja médica, correspondientes al periodo Interanual: julio 2024 - junio 2025

Cuadro 10

SECCIONES Y DIVISIONES CNAE-2009		ACCIDENTES MORTALES EN JORNADA DE TRABAJO								
		Provincia de Alicante		Provincia de Castellón		Provincia de Valencia		Comunitat Valenciana		CNAE-2009
		Total	%	Total	%	Total	%	Total	%	
<b>Sección A</b>	<b>AGRICULTURA, GANADERÍA, SILVICULTURA Y PESCA</b>	<b>0</b>	<b>0,00</b>	<b>1</b>	<b>10,00</b>	<b>7</b>	<b>10,94</b>	<b>8</b>	<b>8,70</b>	<b>Sección A</b>
01	Agricultura, ganadería, caza y servicios relacionados con las mismas	0	0,00	1	10,00	7	10,94	8	8,70	01
02	Silvicultura y explotación forestal	0	0,00	0	0,00	0	0,00	0	0,00	02
03	Pesca y acuicultura	0	0,00	0	0,00	0	0,00	0	0,00	03
<b>Sección B</b>	<b>INDUSTRIAS EXTRACTIVAS</b>	<b>0</b>	<b>0,00</b>	<b>0</b>	<b>0,00</b>	<b>0</b>	<b>0,00</b>	<b>0</b>	<b>0,00</b>	<b>Sección B</b>
05	Extracción de antracita, hulla y lignito	0	0,00	0	0,00	0	0,00	0	0,00	05
06	Extracción de crudo de petróleo y gas natural	0	0,00	0	0,00	0	0,00	0	0,00	06
07	Extracción de minerales metálicos	0	0,00	0	0,00	0	0,00	0	0,00	07
08	Otras industrias extractivas	0	0,00	0	0,00	0	0,00	0	0,00	08
09	Actividades de apoyo a las industrias extractivas	0	0,00	0	0,00	0	0,00	0	0,00	09
<b>Sección C</b>	<b>INDUSTRIA MANUFACTURERA</b>	<b>4</b>	<b>22,22</b>	<b>3</b>	<b>30,00</b>	<b>11</b>	<b>17,19</b>	<b>18</b>	<b>19,57</b>	<b>Sección C</b>
10	Industria de la alimentación	0	0,00	0	0,00	3	4,69	3	3,26	10
11	Fabricación de bebidas	0	0,00	0	0,00	0	0,00	0	0,00	11
12	Industria del tabaco	0	0,00	0	0,00	0	0,00	0	0,00	12
13	Industria textil	0	0,00	0	0,00	0	0,00	0	0,00	13
14	Confección de prendas de vestir	0	0,00	0	0,00	0	0,00	0	0,00	14
15	Industria del cuero y del calzado	0	0,00	0	0,00	0	0,00	0	0,00	15
16	Industria de la madera y del corcho, excepto muebles; cestería y espartería	1	5,56	1	10,00	0	0,00	2	2,17	16
17	Industria del papel	0	0,00	0	0,00	0	0,00	0	0,00	17
18	Artes gráficas y reproducción de soportes grabados	0	0,00	0	0,00	1	1,56	1	1,09	18
19	Coquerías y refino de petróleo	0	0,00	0	0,00	0	0,00	0	0,00	19
20	Industria química	0	0,00	0	0,00	1	1,56	1	1,09	20
21	Fabricación de productos farmacéuticos	0	0,00	0	0,00	0	0,00	0	0,00	21
22	Fabricación de productos de caucho y plásticos	2	11,11	0	0,00	1	1,56	3	3,26	22
23	Fabricación de otros productos minerales no metálicos	0	0,00	2	20,00	1	1,56	3	3,26	23
24	Metalurgia; fabricación de productos de hierro, acero y ferroaleaciones	1	5,56	0	0,00	1	1,56	2	2,17	24
25	Fabricación de productos metálicos, excepto maquinaria y equipo	0	0,00	0	0,00	1	1,56	1	1,09	25
26	Fabricación de productos informáticos, electrónicos y ópticos	0	0,00	0	0,00	0	0,00	0	0,00	26
27	Fabricación de material y equipo eléctrico	0	0,00	0	0,00	0	0,00	0	0,00	27
28	Fabricación de maquinaria y equipo n.c.o.p.	0	0,00	0	0,00	2	3,13	2	2,17	28
29	Fabricación de vehículos de motor, remolques y semirremolques	0	0,00	0	0,00	0	0,00	0	0,00	29
30	Fabricación de otro material de transporte	0	0,00	0	0,00	0	0,00	0	0,00	30
31	Fabricación de muebles	0	0,00	0	0,00	0	0,00	0	0,00	31
32	Otras industrias manufactureras	0	0,00	0	0,00	0	0,00	0	0,00	32
33	Reparación e instalación de maquinaria y equipo	0	0,00	0	0,00	0	0,00	0	0,00	33
<b>Sección D</b>	<b>SUMINISTRO DE ENERGÍA ELÉCTRICA, GAS, VAPOR Y AIRE ACONDICIONADO</b>	<b>0</b>	<b>0,00</b>	<b>0</b>	<b>0,00</b>	<b>0</b>	<b>0,00</b>	<b>0</b>	<b>0,00</b>	<b>Sección D</b>
35	Suministro de energía eléctrica, gas, vapor y aire acondicionado	0	0,00	0	0,00	0	0,00	0	0,00	35
<b>Sección E</b>	<b>SUMINISTRO DE AGUA, ACTIVIDADES DE SANEAMIENTO, GESTIÓN DE RESIDUOS Y DESCONTAMINACIÓN</b>	<b>0</b>	<b>0,00</b>	<b>0</b>	<b>0,00</b>	<b>4</b>	<b>6,25</b>	<b>4</b>	<b>4,35</b>	<b>Sección E</b>
36	Captación, depuración y distribución de agua	0	0,00	0	0,00	2	3,13	2	2,17	36
37	Recogida y tratamiento de aguas residuales	0	0,00	0	0,00	1	1,56	1	1,09	37
38	Recogida, tratamiento y eliminación de residuos; valorización	0	0,00	0	0,00	1	1,56	1	1,09	38
39	Actividades de descontaminación y otros servicios de gestión de residuos	0	0,00	0	0,00	0	0,00	0	0,00	39
<b>Sección F</b>	<b>CONSTRUCCIÓN</b>	<b>5</b>	<b>27,78</b>	<b>4</b>	<b>40,00</b>	<b>11</b>	<b>17,19</b>	<b>20</b>	<b>21,74</b>	<b>Sección F</b>
41	Construcción de edificios	1	5,56	0	0,00	5	7,81	6	6,52	41
42	Ingeniería civil	0	0,00	1	10,00	1	1,56	2	2,17	42
43	Actividades de construcción especializada	4	22,22	3	30,00	5	7,81	12	13,04	43
<b>Sección G</b>	<b>COMERCIO AL POR MAYOR Y AL POR MENOR; REPARACIÓN DE VEHÍCULOS DE MOTOR Y MOTOCICLETAS</b>	<b>0</b>	<b>0,00</b>	<b>0</b>	<b>0,00</b>	<b>8</b>	<b>12,50</b>	<b>8</b>	<b>8,70</b>	<b>Sección G</b>
45	Venta y reparación de vehículos de motor y motocicletas	0	0,00	0	0,00	0	0,00	0	0,00	45
46	Comercio al por mayor e intermediarios del comercio, excepto de vehículos de motor y motocicletas	0	0,00	0	0,00	6	9,38	6	6,52	46
47	Comercio al por menor, excepto de vehículos de motor y motocicletas	0	0,00	0	0,00	2	3,13	2	2,17	47
<b>Sección H</b>	<b>TRANSPORTE Y ALMACENAMIENTO</b>	<b>6</b>	<b>33,33</b>	<b>2</b>	<b>20,00</b>	<b>14</b>	<b>21,88</b>	<b>22</b>	<b>23,91</b>	<b>Sección H</b>
49	Transporte terrestre y por tubería	5	27,78	2	20,00	11	17,19	18	19,57	49
50	Transporte marítimo y por vías navegables interiores	0	0,00	0	0,00	0	0,00	0	0,00	50
51	Transporte aéreo	0	0,00	0	0,00	0	0,00	0	0,00	51
52	Almacenamiento y actividades anexas al transporte	1	5,56	0	0,00	3	4,69	4	4,35	52
53	Actividades postales y de correos	0	0,00	0	0,00	0	0,00	0	0,00	53
<b>Sección I</b>	<b>HOSTELERÍA</b>	<b>2</b>	<b>11,11</b>	<b>0</b>	<b>0,00</b>	<b>0</b>	<b>0,00</b>	<b>2</b>	<b>2,17</b>	<b>Sección I</b>
55	Servicios de alojamiento	0	0,00	0	0,00	0	0,00	0	0,00	55
56	Servicios de comidas y bebidas	2	11,11	0	0,00	0	0,00	2	2,17	56

CNAE-2009	ACCIDENTES MORTALES - SECCIONES Y DIVISIONES	Provincia de Alicante		Provincia de Castellón		Provincia de Valencia		Comunitat		CNAE-2009 Cuadro 10
		Total	%	Total	%	Total	%	Total	%	
<b>Sección J</b>	<b>INFORMACIÓN Y COMUNICACIONES</b>	<b>1</b>	<b>5,56</b>	<b>0</b>	<b>0,00</b>	<b>0</b>	<b>0,00</b>	<b>1</b>	<b>1,09</b>	<b>Sección J</b>
58	Edición	0	0,00	0	0,00	0	0,00	0	0,00	58
59	Actividades cinematográficas, de vídeo y de televisión, grabación de sonido y edición musical	0	0,00	0	0,00	0	0,00	0	0,00	59
60	Actividades de programación y emisión de radio y televisión	0	0,00	0	0,00	0	0,00	0	0,00	60
61	Telecomunicaciones	1	5,56	0	0,00	0	0,00	1	1,09	61
62	Programación, consultoría y otras actividades relacionadas con la informática	0	0,00	0	0,00	0	0,00	0	0,00	62
63	Servicios de información	0	0,00	0	0,00	0	0,00	0	0,00	63
<b>Sección K</b>	<b>ACTIVIDADES FINANCIERAS Y DE SEGUROS</b>	<b>0</b>	<b>0,00</b>	<b>0</b>	<b>0,00</b>	<b>0</b>	<b>0,00</b>	<b>0</b>	<b>0,00</b>	<b>Sección K</b>
64	Servicios financieros, excepto seguros y fondos de pensiones	0	0,00	0	0,00	0	0,00	0	0,00	64
65	Seguros, reaseguros y fondos de pensiones, excepto Seguridad Social obligatoria	0	0,00	0	0,00	0	0,00	0	0,00	65
66	Actividades auxiliares a los servicios financieros y a los seguros	0	0,00	0	0,00	0	0,00	0	0,00	66
<b>Sección L</b>	<b>ACTIVIDADES INMOBILIARIAS</b>	<b>0</b>	<b>0,00</b>	<b>0</b>	<b>0,00</b>	<b>1</b>	<b>1,56</b>	<b>1</b>	<b>1,09</b>	<b>Sección L</b>
68	Actividades inmobiliarias	0	0,00	0	0,00	1	1,56	1	1,09	68
<b>Sección M</b>	<b>ACTIVIDADES PROFESIONALES, CIENTÍFICAS Y TÉCNICAS</b>	<b>0</b>	<b>0,00</b>	<b>0</b>	<b>0,00</b>	<b>1</b>	<b>1,56</b>	<b>1</b>	<b>1,09</b>	<b>Sección M</b>
69	Actividades jurídicas y de contabilidad	0	0,00	0	0,00	0	0,00	0	0,00	69
70	Actividades de las sedes centrales; actividades de consultoría de gestión empresarial	0	0,00	0	0,00	0	0,00	0	0,00	70
71	Servicios técnicos de arquitectura e ingeniería; ensayos y análisis técnicos	0	0,00	0	0,00	1	1,56	1	1,09	71
72	Investigación y desarrollo	0	0,00	0	0,00	0	0,00	0	0,00	72
73	Publicidad y estudios de mercado	0	0,00	0	0,00	0	0,00	0	0,00	73
74	Otras actividades profesionales, científicas y técnicas	0	0,00	0	0,00	0	0,00	0	0,00	74
75	Actividades veterinarias	0	0,00	0	0,00	0	0,00	0	0,00	75
<b>Sección N</b>	<b>ACTIVIDADES ADMINISTRATIVAS Y SERVICIOS AUXILIARES</b>	<b>0</b>	<b>0,00</b>	<b>0</b>	<b>0,00</b>	<b>3</b>	<b>4,69</b>	<b>3</b>	<b>3,26</b>	<b>Sección N</b>
77	Actividades de alquiler	0	0,00	0	0,00	0	0,00	0	0,00	77
78	Actividades relacionadas con el empleo	0	0,00	0	0,00	1	1,56	1	1,09	78
79	Actividades de agencias de viajes, operadores turísticos, servicios de reservas y otros relacionados	0	0,00	0	0,00	1	1,56	1	1,09	79
80	Actividades de seguridad e investigación	0	0,00	0	0,00	0	0,00	0	0,00	80
81	Servicios a edificios y actividades de jardinería	0	0,00	0	0,00	1	1,56	1	1,09	81
82	Actividades administrativas de oficina y otras actividades auxiliares a las empresas	0	0,00	0	0,00	0	0,00	0	0,00	82
<b>Sección O</b>	<b>ADMINISTRACIÓN PÚBLICA Y DEFENSA; SEGURIDAD SOCIAL OBLIGATORIA</b>	<b>0</b>	<b>0,00</b>	<b>0</b>	<b>0,00</b>	<b>1</b>	<b>1,56</b>	<b>1</b>	<b>1,09</b>	<b>Sección O</b>
84	Administración Pública y defensa; Seguridad Social obligatoria	0	0,00	0	0,00	1	1,56	1	1,09	84
<b>Sección P</b>	<b>EDUCACIÓN</b>	<b>0</b>	<b>0,00</b>	<b>0</b>	<b>0,00</b>	<b>1</b>	<b>1,56</b>	<b>1</b>	<b>1,09</b>	<b>Sección P</b>
85	Educación	0	0,00	0	0,00	1	1,56	1	1,09	85
<b>Sección Q</b>	<b>ACTIVIDADES SANITARIAS Y DE SERVICIOS SOCIALES</b>	<b>0</b>	<b>0,00</b>	<b>0</b>	<b>0,00</b>	<b>2</b>	<b>3,13</b>	<b>2</b>	<b>2,17</b>	<b>Sección Q</b>
86	Actividades sanitarias	0	0,00	0	0,00	2	3,13	2	2,17	86
87	Asistencia en establecimientos residenciales	0	0,00	0	0,00	0	0,00	0	0,00	87
88	Actividades de servicios sociales sin alojamiento	0	0,00	0	0,00	0	0,00	0	0,00	88
<b>Sección R</b>	<b>ACTIVIDADES ARTÍSTICAS, RECREATIVAS Y DE ENTRETENIMIENTO</b>	<b>0</b>	<b>0,00</b>	<b>0</b>	<b>0,00</b>	<b>0</b>	<b>0,00</b>	<b>0</b>	<b>0,00</b>	<b>Sección R</b>
90	Actividades de creación, artísticas y espectáculos	0	0,00	0	0,00	0	0,00	0	0,00	90
91	Actividades de bibliotecas, archivos, museos y otras actividades culturales	0	0,00	0	0,00	0	0,00	0	0,00	91
92	Actividades de juegos de azar y apuestas	0	0,00	0	0,00	0	0,00	0	0,00	92
93	Actividades deportivas, recreativas y de entretenimiento	0	0,00	0	0,00	0	0,00	0	0,00	93
<b>Sección S</b>	<b>OTROS SERVICIOS</b>	<b>0</b>	<b>0,00</b>	<b>0</b>	<b>0,00</b>	<b>0</b>	<b>0,00</b>	<b>0</b>	<b>0,00</b>	<b>Sección S</b>
94	Actividades asociativas	0	0,00	0	0,00	0	0,00	0	0,00	94
95	Reparación de ordenadores, efectos personales y artículos de uso doméstico	0	0,00	0	0,00	0	0,00	0	0,00	95
96	Otros servicios personales	0	0,00	0	0,00	0	0,00	0	0,00	96
<b>Sección T</b>	<b>ACTIVIDADES DE LOS HOGARES COMO EMPLEADORES Y COMO PRODUCTORES DE BIENES Y SERVICIOS PARA USO PROPIO</b>	<b>0</b>	<b>0,00</b>	<b>0</b>	<b>0,00</b>	<b>0</b>	<b>0,00</b>	<b>0</b>	<b>0,00</b>	<b>Sección T</b>
97	Actividades de los hogares como empleadores de personal doméstico	0	0,00	0	0,00	0	0,00	0	0,00	97
98	Actividades de los hogares como productores de bienes y servicios para uso propio	0	0,00	0	0,00	0	0,00	0	0,00	98
<b>Sección U</b>	<b>ACTIVIDADES DE ORGANIZACIONES Y ORGANISMOS EXTRATERRITORIALES</b>	<b>0</b>	<b>0,00</b>	<b>0</b>	<b>0,00</b>	<b>0</b>	<b>0,00</b>	<b>0</b>	<b>0,00</b>	<b>Sección U</b>
99	Actividades de organizaciones y organismos extraterritoriales	0	0,00	0	0,00	0	0,00	0	0,00	99
	<b>OTROS SIN CLASIFICAR</b>	<b>0</b>	<b>0,00</b>	<b>0</b>	<b>0,00</b>	<b>0</b>	<b>0,00</b>	<b>0</b>	<b>0,00</b>	
<b>TOTAL</b>		<b>18</b>	<b>100,00</b>	<b>10</b>	<b>100,00</b>	<b>64</b>	<b>100,00</b>	<b>92</b>	<b>100,00</b>	

**ÍNDICE DE INCIDENCIA DEL TOTAL DE ACCIDENTES CON BAJA EN JORNADA DE TRABAJO POR SECCIONES DEL CNAE-2009, EN LA COMUNITAT VALENCIANA Y SUS PROVINCIAS**

Datos contabilizados según fecha de baja médica, correspondientes al periodo Interanual: julio 2024 - junio 2025

Cuadro 11

SECCIONES CNAE-2009		ÍNDICE DE INCIDENCIA DEL TOTAL DE ACCIDENTES EN JORNADA DE TRABAJO				CNAE-2009
		Provincia de Alicante	Provincia de Castellón	Provincia de Valencia	Comunitat Valenciana	
		Total	Total	Total	Total	
Sección A	AGRICULTURA, GANADERÍA, SILVICULTURA Y PESCA	4.459,8	6.074,7	5.105,8	5.077,4	Sección A
Sección B	INDUSTRIAS EXTRACTIVAS	4.782,7	4.667,9	3.631,9	4.306,9	Sección B
Sección C	INDUSTRIA MANUFACTURERA	3.134,1	4.699,0	3.791,6	3.747,7	Sección C
Sección D	SUMINISTRO DE ENERGIA ELECTRICA, GAS, VAPOR Y AIRE ACONDICIONADO	1.574,4	3.294,9	1.462,2	1.652,9	Sección D
Sección E	SUMINISTRO DE AGUA, ACTIVIDADES DE SANEAMIENTO, GESTIÓN DE RESIDUOS Y DESCONTAMINACIÓN	5.063,1	5.410,6	5.932,9	5.557,5	Sección E
Sección F	CONSTRUCCIÓN	4.549,5	5.875,8	5.639,9	5.243,7	Sección F
Sección G	COMERCIO AL POR MAYOR Y AL POR MENOR; REPARACIÓN DE VEHÍCULOS DE MOTOR Y MOTOCICLETAS	1.686,8	2.433,3	2.188,5	2.034,9	Sección G
Sección H	TRANSPORTE Y ALMACENAMIENTO	3.835,0	3.918,6	3.724,3	3.779,8	Sección H
Sección I	HOSTELERÍA	2.157,6	2.436,9	2.412,5	2.300,4	Sección I
Sección J	INFORMACIÓN Y COMUNICACIONES	584,0	1.292,4	540,0	595,2	Sección J
Sección K	ACTIVIDADES FINANCIERAS Y DE SEGUROS	183,3	293,1	271,6	244,8	Sección K
Sección L	ACTIVIDADES INMOBILIARIAS	360,3	799,5	621,0	511,9	Sección L
Sección M	ACTIVIDADES PROFESIONALES, CIENTÍFICAS Y TÉCNICAS	474,9	706,7	492,5	506,8	Sección M
Sección N	ACTIVIDADES ADMINISTRATIVAS Y SERVICIOS AUXILIARES	2.855,4	4.137,9	4.051,8	3.681,2	Sección N
Sección O	ADMINISTRACIÓN PÚBLICA Y DEFENSA; SEGURIDAD SOCIAL OBLIGATORIA	1.831,6	3.154,8	1.978,8	2.085,6	Sección O
Sección P	EDUCACIÓN	582,2	490,0	517,1	534,8	Sección P
Sección Q	ACTIVIDADES SANITARIAS Y DE SERVICIOS SOCIALES	1.380,5	1.901,0	1.839,5	1.687,5	Sección Q
Sección R	ACTIVIDADES ARTÍSTICAS, RECREATIVAS Y DE ENTRETENIMIENTO	2.168,4	4.157,8	2.420,0	2.520,4	Sección R
Sección S	OTROS SERVICIOS	997,2	1.699,0	1.212,0	1.188,3	Sección S
Sección T	ACTIVIDADES DE LOS HOGARES COMO EMPLEADORES Y COMO PRODUCTORES DE BIENES Y SERVICIOS PARA USO PROPIO	663,2	546,2	464,3	536,4	Sección T
Sección U	ACTIVIDADES DE ORGANIZACIONES Y ORGANISMOS EXTRATERRITORIALES	0,0	0,0	3.370,8	1.961,9	Sección U
	OTROS SIN CLASIFICAR	0	0	0	0	
	<b>TOTAL</b>	<b>2.202,3</b>	<b>3.210,9</b>	<b>2.595,3</b>	<b>2.532,0</b>	

**ÍNDICE DE INCIDENCIA DEL TOTAL DE ACCIDENTES CON BAJA EN JORNADA DE TRABAJO POR SECCIONES Y DIVISIONES, EN LA COMUNITAT VALENCIANA Y SUS PROVINCIAS**

Datos contabilizados según fecha de baja médica, correspondientes al periodo Interanual: julio 2024 - junio 2025

Cuadro 12

SECCIONES Y DIVISIONES CNAE-2009		ÍNDICE DE INCIDENCIA DEL TOTAL DE ACCIDENTES EN JORNADA DE TRABAJO				
		Provincia de Alicante	Provincia de Castellón	Provincia de Valencia	Comunitat Valenciana	CNAE-2009
		Total	Total	Total	Total	
<b>Sección A</b>	<b>AGRICULTURA, GANADERÍA, SILVICULTURA Y PESCA</b>	<b>4.459,8</b>	<b>6.074,7</b>	<b>5105,8</b>	<b>5.077,4</b>	<b>Sección A</b>
01	Agricultura, ganadería, caza y servicios relacionados con las mismas	4.184,0	6.036,1	5.141,3	4.985,1	01
02	Silvicultura y explotación forestal	9.022,6	6.295,5	4.489,8	5.857,0	02
03	Pesca y acuicultura	7.520,1	6.443,5	4.945,1	6.745,1	03
<b>Sección B</b>	<b>INDUSTRIAS EXTRACTIVAS</b>	<b>4.782,7</b>	<b>4.667,9</b>	<b>3.631,9</b>	<b>4.306,9</b>	<b>Sección B</b>
05	Extracción de antracita, hulla y lignito	0,0	0,0	0,0	0,0	05
06	Extracción de crudo de petróleo y gas natural	0,0	0,0	0,0	0,0	06
07	Extracción de minerales metálicos	0,0	0,0	0,0	0,0	07
08	Otras industrias extractivas	4.903,1	4.881,1	3.866,4	4.497,2	08
09	Actividades de apoyo a las industrias extractivas	0,0	0,0	0,0	0,0	09
<b>Sección C</b>	<b>INDUSTRIA MANUFACTURERA</b>	<b>3.134,1</b>	<b>4.699,0</b>	<b>3.791,6</b>	<b>3.747,7</b>	<b>Sección C</b>
10	Industria de la alimentación	3.577,1	4.412,5	4.363,5	4.182,5	10
11	Fabricación de bebidas	1.582,3	9.313,7	2.764,9	2.973,9	11
12	Industria del tabaco	0,0	0,0	0,0	0,0	12
13	Industria textil	3.097,7	2.509,0	2.387,0	2.767,5	13
14	Confección de prendas de vestir	309,2	1.354,4	680,3	631,6	14
15	Industria del cuero y del calzado	1.342,4	1.613,8	2.219,3	1.391,2	15
16	Industria de la madera y del corcho, excepto muebles; cestería y espartería	3.515,7	9.146,9	5.621,0	5.461,5	16
17	Industria del papel	2.760,5	2.214,9	2.779,5	2.675,1	17
18	Artes gráficas y reproducción de soportes grabados	1.348,3	800,0	2.395,3	1.952,5	18
19	Coquerías y refino de petróleo	0,0	0,0	0,0	0,0	19
20	Industria química	3.788,1	2.160,3	3.485,5	3.137,2	20
21	Fabricación de productos farmacéuticos	1.242,6	3.519,1	2.128,9	1.699,1	21
22	Fabricación de productos de caucho y plásticos	4.346,0	2.667,1	3.534,3	3.891,4	22
23	Fabricación de otros productos minerales no metálicos	4.017,9	5.311,9	4.765,7	5.023,4	23
24	Metalurgia; fabricación de productos de hierro, acero y ferroaleaciones	6.142,6	8.384,5	5.031,1	5.683,7	24
25	Fabricación de productos metálicos, excepto maquinaria y equipo	4.823,4	6.328,9	5.464,9	5.361,4	25
26	Fabricación de productos informáticos, electrónicos y ópticos	734,4	28.699,6	817,4	1.422,9	26
27	Fabricación de material y equipo eléctrico	2.040,2	6.940,9	1.836,1	2.328,1	27
28	Fabricación de maquinaria y equipo n.c.o.p.	3.623,8	4.739,3	4.206,7	4.208,9	28
29	Fabricación de vehículos de motor, remolques y semirremolques	9.183,7	3.126,4	2.157,7	2.407,9	29
30	Fabricación de otro material de transporte	2.278,3	9.259,3	3.949,8	3.791,5	30
31	Fabricación de muebles	3.048,5	4.217,4	4.224,8	3.977,5	31
32	Otras industrias manufactureras	2.142,8	9.434,8	2.041,2	2.881,7	32
33	Reparación e instalación de maquinaria y equipo	4.334,5	5.970,9	4.865,9	4.938,7	33
<b>Sección D</b>	<b>SUMINISTRO DE ENERGÍA ELÉCTRICA, GAS, VAPOR Y AIRE ACONDICIONADO</b>	<b>1.574,4</b>	<b>3.294,9</b>	<b>1.462,2</b>	<b>1.652,9</b>	<b>Sección D</b>
35	Suministro de energía eléctrica, gas, vapor y aire acondicionado	1.574,4	3.294,9	1.462,2	1.652,9	35
<b>Sección E</b>	<b>SUMINISTRO DE AGUA, ACTIVIDADES DE SANEAMIENTO, GESTIÓN DE RESIDUOS Y DESCONTAMINACIÓN</b>	<b>5.063,1</b>	<b>5.410,6</b>	<b>5.932,9</b>	<b>5.557,5</b>	<b>Sección E</b>
36	Captación, depuración y distribución de agua	2.194,0	3.398,2	2.762,4	2.619,6	36
37	Recogida y tratamiento de aguas residuales	3.933,4	3.675,3	5.820,4	4.601,7	37
38	Recogida, tratamiento y eliminación de residuos; valorización	6.590,6	6.971,8	7.333,9	7.030,0	38
39	Actividades de descontaminación y otros servicios de gestión de residuos	10.374,6	4.502,8	9.482,0	8.321,0	39
<b>Sección F</b>	<b>CONSTRUCCIÓN</b>	<b>4.549,5</b>	<b>5.875,8</b>	<b>5.639,9</b>	<b>5.243,7</b>	<b>Sección F</b>
41	Construcción de edificios	4.580,3	6.966,4	6.243,4	5.665,6	41
42	Ingeniería civil	4.574,5	5.149,3	6.833,5	5.900,1	42
43	Actividades de construcción especializada	4.526,6	5.112,1	5.164,9	4.912,1	43
<b>Sección G</b>	<b>COMERCIO AL POR MAYOR Y AL POR MENOR; REPARACIÓN DE VEHÍCULOS DE MOTOR Y MOTOCICLETAS</b>	<b>1.686,8</b>	<b>2.433,3</b>	<b>2.188,5</b>	<b>2.034,9</b>	<b>Sección G</b>
45	Venta y reparación de vehículos de motor y motocicletas	2.467,5	3.631,8	3.198,8	2.975,2	45
46	Comercio al por mayor e intermediarios del comercio, excepto de vehículos de motor y motocicletas	1.936,1	3.414,7	2.807,1	2.612,9	46
47	Comercio al por menor, excepto de vehículos de motor y motocicletas	1.430,5	1.438,6	1.576,8	1.506,1	47
<b>Sección H</b>	<b>TRANSPORTE Y ALMACENAMIENTO</b>	<b>3.835,0</b>	<b>3.918,6</b>	<b>3.724,3</b>	<b>3.779,8</b>	<b>Sección H</b>
49	Transporte terrestre y por tubería	3.471,1	3.866,3	3.798,6	3.706,5	49
50	Transporte marítimo y por vías navegables interiores	3.486,8	18.666,7	6.973,1	4.688,3	50
51	Transporte aéreo	1.062,6	1.476,0	1.982,9	1.440,2	51
52	Almacenamiento y actividades anexas al transporte	3.550,3	3.208,6	2.942,1	3.109,4	52
53	Actividades postales y de correos	7.174,2	5.952,6	5.640,3	6.224,6	53
<b>Sección I</b>	<b>HOSTELERÍA</b>	<b>2.157,6</b>	<b>2.436,9</b>	<b>2.412,5</b>	<b>2.300,4</b>	<b>Sección I</b>
55	Servicios de alojamiento	3.321,9	4.596,5	3.208,6	3.457,6	55
56	Servicios de comidas y bebidas	1.863,4	1.960,4	2.321,9	2.086,6	56

SECCIONES Y DIVISIONES CNAE-2009		INDICE DE INCIDENCIA DEL TOTAL DE ACCIDENTES EN JORNADA DE TRABAJO				
		Provincia de Alicante	Provincia de Castellón	Provincia de Valencia	Comunitat Valenciana	CNAE-2009
		Total	Total	Total	Total	
<b>Sección J</b>	<b>INFORMACIÓN Y COMUNICACIONES</b>	<b>584,0</b>	<b>1.292,4</b>	<b>540,0</b>	<b>595,2</b>	<b>Sección J</b>
58	Edición	180,4	0,0	219,8	198,5	58
59	Actividades cinematográficas, de vídeo y de televisión, grabación de sonido y edición musical	562,5	2.100,1	765,4	820,1	59
60	Actividades de programación y emisión de radio y televisión	934,1	5.376,3	2.589,4	2.176,1	60
61	Telecomunicaciones	2.880,1	4.794,2	1.704,8	2.333,0	61
62	Programación, consultoría y otras actividades relacionadas con la informática	105,7	322,8	198,3	178,0	62
63	Servicios de información	680,4	543,5	1.403,0	1.188,2	63
<b>Sección K</b>	<b>ACTIVIDADES FINANCIERAS Y DE SEGUROS</b>	<b>183,3</b>	<b>293,1</b>	<b>271,6</b>	<b>244,8</b>	<b>Sección K</b>
64	Servicios financieros, excepto seguros y fondos de pensiones	167,3	232,0	280,2	237,1	64
65	Seguros, reaseguros y fondos de pensiones, excepto Seguridad Social obligatoria	350,4	0,0	262,7	272,3	65
66	Actividades auxiliares a los servicios financieros y a los seguros	156,1	416,4	262,9	246,8	66
<b>Sección L</b>	<b>ACTIVIDADES INMOBILIARIAS</b>	<b>360,3</b>	<b>799,5</b>	<b>621,0</b>	<b>511,9</b>	<b>Sección L</b>
68	Actividades inmobiliarias	360,3	799,5	621,0	511,9	68
<b>Sección M</b>	<b>ACTIVIDADES PROFESIONALES, CIENTÍFICAS Y TÉCNICAS</b>	<b>474,9</b>	<b>706,7</b>	<b>492,5</b>	<b>506,8</b>	<b>Sección M</b>
69	Actividades jurídicas y de contabilidad	154,9	254,4	175,8	177,3	69
70	Actividades de las sedes centrales; actividades de consultoría de gestión empresarial	298,1	262,5	326,5	312,0	70
71	Servicios técnicos de arquitectura e ingeniería; ensayos y análisis técnicos	734,4	1.363,5	837,7	862,7	71
72	Investigación y desarrollo	484,5	791,3	364,1	411,3	72
73	Publicidad y estudios de mercado	458,3	1.069,2	319,5	419,2	73
74	Otras actividades profesionales, científicas y técnicas	882,0	684,5	735,9	776,5	74
75	Actividades veterinarias	1.246,3	1.498,1	1.134,3	1.217,5	75
<b>Sección N</b>	<b>ACTIVIDADES ADMINISTRATIVAS Y SERVICIOS AUXILIARES</b>	<b>2.855,4</b>	<b>4.137,9</b>	<b>4.051,8</b>	<b>3.681,2</b>	<b>Sección N</b>
77	Actividades de alquiler	2.230,8	1.994,4	2.869,2	2.536,5	77
78	Actividades relacionadas con el empleo	5.978,1	8.773,6	8.473,1	8.029,5	78
79	Actividades de agencias de viajes, operadores turísticos, servicios de reservas y otros relacionados	412,9	0,0	463,5	412,3	79
80	Actividades de seguridad e investigación	2.890,0	2.100,5	3.625,4	3.241,5	80
81	Servicios a edificios y actividades de jardinería	2.999,7	3.492,6	3.893,5	3.521,2	81
82	Actividades administrativas de oficina y otras actividades auxiliares a las empresas	1.429,5	2.395,2	1.612,1	1.607,9	82
<b>Sección O</b>	<b>ADMINISTRACIÓN PÚBLICA Y DEFENSA; SEGURIDAD SOCIAL OBLIGATORIA</b>	<b>1.831,6</b>	<b>3.154,8</b>	<b>1.978,8</b>	<b>2.085,6</b>	<b>Sección O</b>
84	Administración Pública y defensa; Seguridad Social obligatoria	1.831,6	3.154,8	1.978,8	2.085,6	84
<b>Sección P</b>	<b>EDUCACIÓN</b>	<b>582,2</b>	<b>490,0</b>	<b>517,1</b>	<b>534,8</b>	<b>Sección P</b>
85	Educación	582,2	490,0	517,1	534,8	85
<b>Sección Q</b>	<b>ACTIVIDADES SANITARIAS Y DE SERVICIOS SOCIALES</b>	<b>1.380,5</b>	<b>1.901,0</b>	<b>1.839,5</b>	<b>1.687,5</b>	<b>Sección Q</b>
86	Actividades sanitarias	857,1	983,3	1.047,8	973,2	86
87	Asistencia en establecimientos residenciales	3.797,5	5.062,4	4.380,2	4.290,2	87
88	Actividades de servicios sociales sin alojamiento	1.893,1	3.009,5	3.010,4	2.596,7	88
<b>Sección R</b>	<b>ACTIVIDADES ARTÍSTICAS, RECREATIVAS Y DE ENTRETENIMIENTO</b>	<b>2.168,4</b>	<b>4.157,8</b>	<b>2.420,0</b>	<b>2.520,4</b>	<b>Sección R</b>
90	Actividades de creación, artísticas y espectáculos	783,7	1.221,7	1.414,5	1.228,1	90
91	Actividades de bibliotecas, archivos, museos y otras actividades culturales	2.270,3	1.641,6	4.607,4	3.723,6	91
92	Actividades de juegos de azar y apuestas	1.123,9	1.132,7	1.423,7	1.265,7	92
93	Actividades deportivas, recreativas y de entretenimiento	2.660,6	5.387,8	2.698,4	2.995,4	93
<b>Sección S</b>	<b>OTROS SERVICIOS</b>	<b>997,2</b>	<b>1.699,0</b>	<b>1.212,0</b>	<b>1.188,3</b>	<b>Sección S</b>
94	Actividades asociativas	1.054,8	1.326,4	696,0	896,5	94
95	Reparación de ordenadores, efectos personales y artículos de uso doméstico	1.517,4	3.994,7	1.420,9	1.819,8	95
96	Otros servicios personales	925,4	1.439,8	1.345,3	1.192,0	96
<b>Sección T</b>	<b>ACTIVIDADES DE LOS HOGARES COMO EMPLEADORES Y COMO PRODUCTORES DE BIENES Y SERVICIOS PARA USO PROPIO</b>	<b>663,2</b>	<b>546,2</b>	<b>464,3</b>	<b>536,4</b>	<b>Sección T</b>
97	Actividades de los hogares como empleadores de personal doméstico	663,2	546,2	464,3	536,4	97
98	Actividades de los hogares como productores de bienes y servicios para uso propio	0,0	0,0	0,0	0,0	98
<b>Sección U</b>	<b>ACTIVIDADES DE ORGANIZACIONES Y ORGANISMOS EXTRATERRITORIALES</b>	<b>0,0</b>	<b>0,0</b>	<b>3.370,8</b>	<b>1.961,9</b>	<b>Sección U</b>
99	Actividades de organizaciones y organismos extraterritoriales	0,0	0,0	3.370,8	1.961,9	99
	<b>OTROS SIN CLASIFICAR</b>	<b>0</b>	<b>0</b>	<b>0</b>	<b>0</b>	
	<b>TOTAL</b>	<b>2.202,3</b>	<b>3.210,9</b>	<b>2.595,3</b>	<b>2.532,0</b>	

**ÍNDICE DE INCIDENCIA DE ACCIDENTES GRAVES EN JORNADA DE TRABAJO POR SECCIONES, EN LA COMUNITAT VALENCIANA Y SUS PROVINCIAS**

Datos contabilizados según fecha de baja médica, correspondientes al periodo Interanual: julio 2024 - junio 2025

Cuadro 13

SECCIONES CNAE-2009		ÍNDICE DE INCIDENCIA DE ACCIDENTES GRAVES EN JORNADA DE TRABAJO				
		Provincia de Alicante	Provincia de Castellón	Provincia de Valencia	Comunitat Valenciana	CNAE-2009
		Total	Total	Total	Total	
Sección A	AGRICULTURA, GANADERÍA, SILVICULTURA Y PESCA	24,1	41,7	54,6	42,0	Sección A
Sección B	INDUSTRIAS EXTRACTIVAS	154,3	0,0	165,1	130,5	Sección B
Sección C	INDUSTRIA MANUFACTURERA	28,1	8,7	26,6	24,1	Sección C
Sección D	SUMINISTRO DE ENERGIA ELECTRICA, GAS, VAPOR Y AIRE ACONDICIONADO	0,0	329,5	43,0	60,1	Sección D
Sección E	SUMINISTRO DE AGUA, ACTIVIDADES DE SANEAMIENTO, GESTIÓN DE RESIDUOS Y DESCONTAMINACIÓN	14,0	0,0	19,2	14,9	Sección E
Sección F	CONSTRUCCIÓN	43,6	59,8	89,0	67,8	Sección F
Sección G	COMERCIO AL POR MAYOR Y AL POR MENOR; REPARACIÓN DE VEHÍCULOS DE MOTOR Y MOTOCICLETAS	6,3	13,8	16,1	12,3	Sección G
Sección H	TRANSPORTE Y ALMACENAMIENTO	17,2	15,9	40,8	30,8	Sección H
Sección I	HOSTELERÍA	9,7	0,0	4,5	6,3	Sección I
Sección J	INFORMACIÓN Y COMUNICACIONES	6,6	0,0	2,8	3,7	Sección J
Sección K	ACTIVIDADES FINANCIERAS Y DE SEGUROS	9,6	0,0	5,7	6,4	Sección K
Sección L	ACTIVIDADES INMOBILIARIAS	19,5	0,0	0,0	9,1	Sección L
Sección M	ACTIVIDADES PROFESIONALES, CIENTÍFICAS Y TÉCNICAS	9,0	0,0	5,9	6,3	Sección M
Sección N	ACTIVIDADES ADMINISTRATIVAS Y SERVICIOS AUXILIARES	16,9	0,0	18,2	16,0	Sección N
Sección O	ADMINISTRACIÓN PÚBLICA Y DEFENSA; SEGURIDAD SOCIAL OBLIGATORIA	3,2	8,2	10,3	7,6	Sección O
Sección P	EDUCACIÓN	13,7	0,0	0,0	4,3	Sección P
Sección Q	ACTIVIDADES SANITARIAS Y DE SERVICIOS SOCIALES	4,9	0,0	4,2	4,0	Sección Q
Sección R	ACTIVIDADES ARTÍSTICAS, RECREATIVAS Y DE ENTRETENIMIENTO	0,0	0,0	21,0	11,4	Sección R
Sección S	OTROS SERVICIOS	13,9	0,0	6,7	8,6	Sección S
Sección T	ACTIVIDADES DE LOS HOGARES COMO EMPLEADORES Y COMO PRODUCTORES DE BIENES Y SERVICIOS PARA USO PROPIO	9,9	0,0	21,9	15,6	Sección T
Sección U	ACTIVIDADES DE ORGANIZACIONES Y ORGANISMOS EXTRATERRITORIALES	0,0	0,0	0,0	0,0	Sección U
	OTROS SIN CLASIFICAR	0,0	0,0	0,0	0,0	
<b>TOTAL</b>		<b>14,7</b>	<b>11,7</b>	<b>20,4</b>	<b>17,4</b>	

**INDICE DE INCIDENCIA DE ACCIDENTES GRAVES EN JORNADA DE TRABAJO POR SECCIONES Y DIVISIONES, EN LA COMUNITAT VALENCIANA Y SUS PROVINCIAS**

Datos contabilizados según fecha de baja médica, correspondientes al periodo Interanual: julio 2024 - junio 2025

Cuadro 14

SECCIONES Y DIVISIONES CNAE-2009		INDICE DE INCIDENCIA DE ACCIDENTES GRAVES EN JORNADA DE TRABAJO				
		Provincia de Alicante	Provincia de Castellón	Provincia de Valencia	Comunitat Valenciana	CNAE-2009
		Total	Total	Total	Total	
<b>Sección A</b>	<b>AGRICULTURA, GANADERÍA, SILVICULTURA Y PESCA</b>	<b>24,1</b>	<b>41,7</b>	<b>54,6</b>	<b>42,0</b>	<b>Sección A</b>
01	Agricultura, ganadería, caza y servicios relacionados con las mismas	19,5	47,4	53,7	41,1	01
02	Silvicultura y explotación forestal	0,0	0,0	81,6	42,4	02
03	Pesca y acuicultura	134,3	0,0	0,0	68,8	03
<b>Sección B</b>	<b>INDUSTRIAS EXTRACTIVAS</b>	<b>154,3</b>	<b>0,0</b>	<b>165,1</b>	<b>130,5</b>	<b>Sección B</b>
05	Extracción de antracita, hulla y lignito	0,0	0,0	0,0	0,0	05
06	Extracción de crudo de petróleo y gas natural	0,0	0,0	0,0	0,0	06
07	Extracción de minerales metálicos	0,0	0,0	0,0	0,0	07
08	Otras industrias extractivas	158,2	0,0	175,7	136,3	08
09	Actividades de apoyo a las industrias extractivas	0,0	0,0	0,0	0,0	09
<b>Sección C</b>	<b>INDUSTRIA MANUFACTURERA</b>	<b>28,1</b>	<b>8,7</b>	<b>26,6</b>	<b>24,1</b>	<b>Sección C</b>
10	Industria de la alimentación	38,4	0,0	19,3	22,5	10
11	Fabricación de bebidas	0,0	0,0	0,0	0,0	11
12	Industria del tabaco	0,0	0,0	0,0	0,0	12
13	Industria textil	13,7	0,0	49,7	29,1	13
14	Confección de prendas de vestir	0,0	0,0	32,4	21,1	14
15	Industria del cuero y del calzado	0,0	0,0	0,0	0,0	15
16	Industria de la madera y del corcho, excepto muebles; cestería y espartería	106,5	79,5	37,7	64,0	16
17	Industria del papel	61,3	0,0	0,0	22,5	17
18	Artes gráficas y reproducción de soportes grabados	38,5	0,0	20,6	25,2	18
19	Coquerías y refino de petróleo	0,0	0,0	0,0	0,0	19
20	Industria química	0,0	0,0	28,6	16,4	20
21	Fabricación de productos farmacéuticos	155,3	0,0	0,0	80,9	21
22	Fabricación de productos de caucho y plásticos	41,6	0,0	34,2	36,1	22
23	Fabricación de otros productos minerales no metálicos	26,3	5,5	36,5	14,6	23
24	Metalurgia; fabricación de productos de hierro, acero y ferroaleaciones	84,1	0,0	81,1	74,1	24
25	Fabricación de productos metálicos, excepto maquinaria y equipo	26,7	0,0	52,4	40,8	25
26	Fabricación de productos informáticos, electrónicos y ópticos	0,0	0,0	0,0	0,0	26
27	Fabricación de material y equipo eléctrico	120,0	0,0	0,0	22,8	27
28	Fabricación de maquinaria y equipo n.c.o.p.	64,1	0,0	10,1	18,1	28
29	Fabricación de vehículos de motor, remolques y semirremolques	0,0	0,0	8,1	7,0	29
30	Fabricación de otro material de transporte	0,0	0,0	0,0	0,0	30
31	Fabricación de muebles	0,0	0,0	44,0	26,9	31
32	Otras industrias manufactureras	0,0	136,7	28,4	29,7	32
33	Reparación e instalación de maquinaria y equipo	0,0	51,0	32,5	28,0	33
<b>Sección D</b>	<b>SUMINISTRO DE ENERGÍA ELÉCTRICA, GAS, VAPOR Y AIRE ACONDICIONADO</b>	<b>0,0</b>	<b>329,5</b>	<b>43,0</b>	<b>60,1</b>	<b>Sección D</b>
35	Suministro de energía eléctrica, gas, vapor y aire acondicionado	0,0	329,5	43,0	60,1	35
<b>Sección E</b>	<b>SUMINISTRO DE AGUA, ACTIVIDADES DE SANEAMIENTO, GESTIÓN DE RESIDUOS Y DESCONTAMINACIÓN</b>	<b>14,0</b>	<b>0,0</b>	<b>19,2</b>	<b>14,9</b>	<b>Sección E</b>
36	Captación, depuración y distribución de agua	43,0	0,0	0,0	16,4	36
37	Recogida y tratamiento de aguas residuales	0,0	0,0	0,0	0,0	37
38	Recogida, tratamiento y eliminación de residuos; valorización	0,0	0,0	29,6	15,8	38
39	Actividades de descontaminación y otros servicios de gestión de residuos	0,0	0,0	0,0	0,0	39
<b>Sección F</b>	<b>CONSTRUCCIÓN</b>	<b>43,6</b>	<b>59,8</b>	<b>89,0</b>	<b>67,8</b>	<b>Sección F</b>
41	Construcción de edificios	54,6	92,7	90,1	76,1	41
42	Ingeniería civil	52,6	101,0	28,6	47,0	42
43	Actividades de construcción especializada	35,3	30,5	93,1	63,7	43
<b>Sección G</b>	<b>COMERCIO AL POR MAYOR Y AL POR MENOR; REPARACIÓN DE VEHÍCULOS DE MOTOR Y MOTOCICLETAS</b>	<b>6,3</b>	<b>13,8</b>	<b>16,1</b>	<b>12,3</b>	<b>Sección G</b>
45	Venta y reparación de vehículos de motor y motocicletas	6,9	0,0	30,0	18,0	45
46	Comercio al por mayor e intermediarios del comercio, excepto de vehículos de motor y motocicletas	11,7	35,4	22,9	21,0	46
47	Comercio al por menor, excepto de vehículos de motor y motocicletas	3,5	0,0	8,9	5,9	47
<b>Sección H</b>	<b>TRANSPORTE Y ALMACENAMIENTO</b>	<b>17,2</b>	<b>15,9</b>	<b>40,8</b>	<b>30,8</b>	<b>Sección H</b>
49	Transporte terrestre y por tubería	19,1	23,6	64,3	45,4	49
50	Transporte marítimo y por vías navegables interiores	0,0	0,0	0,0	0,0	50
51	Transporte aéreo	0,0	0,0	0,0	0,0	51
52	Almacenamiento y actividades anexas al transporte	0,0	0,0	5,1	3,4	52
53	Actividades postales y de correos	48,5	0,0	16,2	26,3	53
<b>Sección I</b>	<b>HOSTELERÍA</b>	<b>9,7</b>	<b>0,0</b>	<b>4,5</b>	<b>6,3</b>	<b>Sección I</b>
55	Servicios de alojamiento	5,4	0,0	0,0	3,1	55
56	Servicios de comidas y bebidas	10,8	0,0	5,0	6,9	56

SECCIONES Y DIVISIONES CNAE-2009		INDICE DE INCIDENCIA DE ACCIDENTES GRAVES EN JORNADA DE TRABAJO				
		Provincia de Alicante	Provincia de Castellón	Provincia de Valencia	Comunitat Valenciana	CNAE-2009
		Total	Total	Total	Total	
<b>Sección J</b>	<b>INFORMACIÓN Y COMUNICACIONES</b>	<b>6,6</b>	<b>0,0</b>	<b>2,8</b>	<b>3,7</b>	<b>Sección J</b>
58	Edición	0,0	0,0	0,0	0,0	58
59	Actividades cinematográficas, de vídeo y de televisión, grabación de sonido y edición musical	0,0	0,0	0,0	0,0	59
60	Actividades de programación y emisión de radio y televisión	0,0	0,0	112,6	65,9	60
61	Telecomunicaciones	46,5	0,0	0,0	15,7	61
62	Programación, consultoría y otras actividades relacionadas con la informática	0,0	0,0	0,0	0,0	62
63	Servicios de información	0,0	0,0	0,0	0,0	63
<b>Sección K</b>	<b>ACTIVIDADES FINANCIERAS Y DE SEGUROS</b>	<b>9,6</b>	<b>0,0</b>	<b>5,7</b>	<b>6,4</b>	<b>Sección K</b>
64	Servicios financieros, excepto seguros y fondos de pensiones	18,6	0,0	0,0	6,2	64
65	Seguros, reaseguros y fondos de pensiones, excepto Seguridad Social obligatoria	0,0	0,0	0,0	0,0	65
66	Actividades auxiliares a los servicios financieros y a los seguros	0,0	0,0	15,5	8,5	66
<b>Sección L</b>	<b>ACTIVIDADES INMOBILIARIAS</b>	<b>19,5</b>	<b>0,0</b>	<b>0,0</b>	<b>9,1</b>	<b>Sección L</b>
68	Actividades inmobiliarias	19,5	0,0	0,0	9,1	68
<b>Sección M</b>	<b>ACTIVIDADES PROFESIONALES, CIENTÍFICAS Y TÉCNICAS</b>	<b>9,0</b>	<b>0,0</b>	<b>5,9</b>	<b>6,3</b>	<b>Sección M</b>
69	Actividades jurídicas y de contabilidad	0,0	0,0	0,0	0,0	69
70	Actividades de las sedes centrales; actividades de consultoría de gestión empresarial	0,0	0,0	0,0	0,0	70
71	Servicios técnicos de arquitectura e ingeniería; ensayos y análisis técnicos	0,0	0,0	0,0	0,0	71
72	Investigación y desarrollo	0,0	0,0	37,7	28,7	72
73	Publicidad y estudios de mercado	0,0	0,0	0,0	0,0	73
74	Otras actividades profesionales, científicas y técnicas	61,5	0,0	10,7	25,5	74
75	Actividades veterinarias	0,0	0,0	0,0	0,0	75
<b>Sección N</b>	<b>ACTIVIDADES ADMINISTRATIVAS Y SERVICIOS AUXILIARES</b>	<b>16,9</b>	<b>0,0</b>	<b>18,2</b>	<b>16,0</b>	<b>Sección N</b>
77	Actividades de alquiler	0,0	0,0	18,9	9,8	77
78	Actividades relacionadas con el empleo	42,2	0,0	29,8	28,5	78
79	Actividades de agencias de viajes, operadores turísticos, servicios de reservas y otros relacionados	0,0	0,0	0,0	0,0	79
80	Actividades de seguridad e investigación	0,0	0,0	26,5	15,5	80
81	Servicios a edificios y actividades de jardinería	16,2	0,0	14,2	13,5	81
82	Actividades administrativas de oficina y otras actividades auxiliares a las empresas	23,8	0,0	14,9	16,5	82
<b>Sección O</b>	<b>ADMINISTRACIÓN PÚBLICA Y DEFENSA; SEGURIDAD SOCIAL OBLIGATORIA</b>	<b>3,2</b>	<b>8,2</b>	<b>10,3</b>	<b>7,6</b>	<b>Sección O</b>
84	Administración Pública y defensa; Seguridad Social obligatoria	3,2	8,2	10,3	7,6	84
<b>Sección P</b>	<b>EDUCACIÓN</b>	<b>13,7</b>	<b>0,0</b>	<b>0,0</b>	<b>4,3</b>	<b>Sección P</b>
85	Educación	13,7	0,0	0,0	4,3	85
<b>Sección Q</b>	<b>ACTIVIDADES SANITARIAS Y DE SERVICIOS SOCIALES</b>	<b>4,9</b>	<b>0,0</b>	<b>4,2</b>	<b>4,0</b>	<b>Sección Q</b>
86	Actividades sanitarias	0,0	0,0	0,0	0,0	86
87	Asistencia en establecimientos residenciales	24,0	0,0	23,9	21,1	87
88	Actividades de servicios sociales sin alojamiento	13,6	0,0	0,0	5,0	88
<b>Sección R</b>	<b>ACTIVIDADES ARTÍSTICAS, RECREATIVAS Y DE ENTRETENIMIENTO</b>	<b>0,0</b>	<b>0,0</b>	<b>21,0</b>	<b>11,4</b>	<b>Sección R</b>
90	Actividades de creación, artísticas y espectáculos	0,0	0,0	43,5	27,0	90
91	Actividades de bibliotecas, archivos, museos y otras actividades culturales	0,0	0,0	0,0	0,0	91
92	Actividades de juegos de azar y apuestas	0,0	0,0	0,0	0,0	92
93	Actividades deportivas, recreativas y de entretenimiento	0,0	0,0	19,5	10,3	93
<b>Sección S</b>	<b>OTROS SERVICIOS</b>	<b>13,9</b>	<b>0,0</b>	<b>6,7</b>	<b>8,6</b>	<b>Sección S</b>
94	Actividades asociativas	25,7	0,0	0,0	8,4	94
95	Reparación de ordenadores, efectos personales y artículos de uso doméstico	0,0	0,0	0,0	0,0	95
96	Otros servicios personales	12,5	0,0	9,6	9,7	96
<b>Sección T</b>	<b>ACTIVIDADES DE LOS HOGARES COMO EMPLEADORES Y COMO PRODUCTORES DE BIENES Y SERVICIOS PARA USO PROPIO</b>	<b>9,9</b>	<b>0,0</b>	<b>21,9</b>	<b>15,6</b>	<b>Sección T</b>
97	Actividades de los hogares como empleadores de personal doméstico	9,9	0,0	21,9	15,6	97
98	Actividades de los hogares como productores de bienes y servicios para uso propio	0,0	0,0	0,0	0,0	98
<b>Sección U</b>	<b>ACTIVIDADES DE ORGANIZACIONES Y ORGANISMOS EXTRATERRITORIALES</b>	<b>0,0</b>	<b>0,0</b>	<b>0,0</b>	<b>0,0</b>	<b>Sección U</b>
99	Actividades de organizaciones y organismos extraterritoriales	0,0	0,0	0,0	0,0	99
	<b>OTROS SIN CLASIFICAR</b>	<b>0,0</b>	<b>0,0</b>	<b>0,0</b>	<b>0,0</b>	
	<b>TOTAL</b>	<b>14,7</b>	<b>11,7</b>	<b>20,4</b>	<b>17,4</b>	

**ÍNDICE DE INCIDENCIA DE ACCIDENTES MORTALES EN JORNADA DE TRABAJO POR SECCIONES, EN LA COMUNITAT VALENCIANA Y SUS PROVINCIAS**

Datos contabilizados según fecha de baja médica, correspondientes al periodo Interanual: julio 2024 - junio 2025

Cuadro 15

SECCIONES CNAE-2009		ÍNDICE DE INCIDENCIA DE ACCIDENTES MORTALES EN JORNADA DE TRABAJO				CNAE-2009
		Provincia de Alicante	Provincia de Castellón	Provincia de Valencia	Comunitat Valenciana	
		Total	Total	Total	Total	
Sección A	AGRICULTURA, GANADERÍA, SILVICULTURA Y PESCA	0,00	10,42	29,42	16,00	Sección A
Sección B	INDUSTRIAS EXTRACTIVAS	0,00	0,00	0,00	0,00	Sección B
Sección C	INDUSTRIA MANUFACTURERA	4,88	6,53	7,31	6,47	Sección C
Sección D	SUMINISTRO DE ENERGIA ELECTRICA, GAS, VAPOR Y AIRE ACONDICIONADO	0,00	0,00	0,00	0,00	Sección D
Sección E	SUMINISTRO DE AGUA, ACTIVIDADES DE SANEAMIENTO, GESTIÓN DE RESIDUOS Y DESCONTAMINACIÓN	0,00	0,00	38,34	19,81	Sección E
Sección F	CONSTRUCCIÓN	8,38	21,76	14,61	13,04	Sección F
Sección G	COMERCIO AL POR MAYOR Y AL POR MENOR; REPARACIÓN DE VEHÍCULOS DE MOTOR Y MOTOCICLETAS	0,00	0,00	3,79	2,01	Sección G
Sección H	TRANSPORTE Y ALMACENAMIENTO	17,24	15,86	21,18	19,38	Sección H
Sección I	HOSTELERÍA	2,16	0,00	0,00	0,97	Sección I
Sección J	INFORMACIÓN Y COMUNICACIONES	6,56	0,00	0,00	1,84	Sección J
Sección K	ACTIVIDADES FINANCIERAS Y DE SEGUROS	0,00	0,00	0,00	0,00	Sección K
Sección L	ACTIVIDADES INMOBILIARIAS	0,00	0,00	10,02	4,57	Sección L
Sección M	ACTIVIDADES PROFESIONALES, CIENTÍFICAS Y TÉCNICAS	0,00	0,00	1,47	0,90	Sección M
Sección N	ACTIVIDADES ADMINISTRATIVAS Y SERVICIOS AUXILIARES	0,00	0,00	3,42	2,00	Sección N
Sección O	ADMINISTRACIÓN PÚBLICA Y DEFENSA; SEGURIDAD SOCIAL OBLIGATORIA	0,00	0,00	2,06	1,09	Sección O
Sección P	EDUCACIÓN	0,00	0,00	1,51	0,87	Sección P
Sección Q	ACTIVIDADES SANITARIAS Y DE SERVICIOS SOCIALES	0,00	0,00	2,08	1,13	Sección Q
Sección R	ACTIVIDADES ARTÍSTICAS, RECREATIVAS Y DE ENTRETENIMIENTO	0,00	0,00	0,00	0,00	Sección R
Sección S	OTROS SERVICIOS	0,00	0,00	0,00	0,00	Sección S
Sección T	ACTIVIDADES DE LOS HOGARES COMO EMPLEADORES Y COMO PRODUCTORES DE BIENES Y SERVICIOS PARA USO PROPIO	0,00	0,00	0,00	0,00	Sección T
Sección U	ACTIVIDADES DE ORGANIZACIONES Y ORGANISMOS EXTRATERRITORIALES	0,00	0,00	0,00	0,00	Sección U
	OTROS SIN CLASIFICAR	0,00	0,00	0,00	0,00	
<b>TOTAL</b>		<b>2,47</b>	<b>4,02</b>	<b>5,65</b>	<b>4,36</b>	

**INDICE DE INCIDENCIA DE ACCIDENTES MORTALES EN JORNADA DE TRABAJO POR SECCIONES Y DIVISIONES, EN LA COMUNITAT VALENCIANA Y SUS PROVINCIAS**

Datos contabilizados según fecha de baja médica, correspondientes al periodo Interanual: julio 2024 - junio 2025

Cuadro 16

SECCIONES Y DIVISIONES CNAE-2009		INDICE DE INCIDENCIA DE ACCIDENTES MORTALES EN JORNADA DE TRABAJO				
		Provincia de Alicante	Provincia de Castellón	Provincia de Valencia	Comunitat Valenciana	CNAE-2009
		Total	Total	Total	Total	
<b>Sección A</b>	<b>AGRICULTURA, GANADERÍA, SILVICULTURA Y PESCA</b>	<b>0,00</b>	<b>10,42</b>	<b>29,42</b>	<b>16,00</b>	<b>Sección A</b>
01	Agricultura, ganadería, caza y servicios relacionados con las mismas	0,00	11,86	31,35	17,32	01
02	Silvicultura y explotación forestal	0,00	0,00	0,00	0,00	02
03	Pesca y acuicultura	0,00	0,00	0,00	0,00	03
<b>Sección B</b>	<b>INDUSTRIAS EXTRACTIVAS</b>	<b>0,00</b>	<b>0,00</b>	<b>0,00</b>	<b>0,00</b>	<b>Sección B</b>
05	Extracción de antracita, hulla y lignito	0,00	0,00	0,00	0,00	05
06	Extracción de crudo de petróleo y gas natural	0,00	0,00	0,00	0,00	06
07	Extracción de minerales metálicos	0,00	0,00	0,00	0,00	07
08	Otras industrias extractivas	0,00	0,00	0,00	0,00	08
09	Actividades de apoyo a las industrias extractivas	0,00	0,00	0,00	0,00	09
<b>Sección C</b>	<b>INDUSTRIA MANUFACTURERA</b>	<b>4,88</b>	<b>6,53</b>	<b>7,31</b>	<b>6,47</b>	<b>Sección C</b>
10	Industria de la alimentación	0,00	0,00	9,66	6,74	10
11	Fabricación de bebidas	0,00	0,00	0,00	0,00	11
12	Industria del tabaco	0,00	0,00	0,00	0,00	12
13	Industria textil	0,00	0,00	0,00	0,00	13
14	Confección de prendas de vestir	0,00	0,00	0,00	0,00	14
15	Industria del cuero y del calzado	0,00	0,00	0,00	0,00	15
16	Industria de la madera y del corcho, excepto muebles; cestería y espartería	35,51	79,54	0,00	21,33	16
17	Industria del papel	0,00	0,00	0,00	0,00	17
18	Artes gráficas y reproducción de soportes grabados	0,00	0,00	20,65	12,60	18
19	Coquerías y refino de petróleo	0,00	0,00	0,00	0,00	19
20	Industria química	0,00	0,00	9,55	5,47	20
21	Fabricación de productos farmacéuticos	0,00	0,00	0,00	0,00	21
22	Fabricación de productos de caucho y plásticos	20,79	0,00	11,40	15,46	22
23	Fabricación de otros productos minerales no metálicos	0,00	11,01	18,26	10,93	23
24	Metalurgia; fabricación de productos de hierro, acero y ferroaleaciones	84,15	0,00	40,57	49,42	24
25	Fabricación de productos metálicos, excepto maquinaria y equipo	0,00	0,00	5,82	3,71	25
26	Fabricación de productos informáticos, electrónicos y ópticos	0,00	0,00	0,00	0,00	26
27	Fabricación de material y equipo eléctrico	0,00	0,00	0,00	0,00	27
28	Fabricación de maquinaria y equipo n.c.o.p.	0,00	0,00	20,13	12,09	28
29	Fabricación de vehículos de motor, remolques y semirremolques	0,00	0,00	0,00	0,00	29
30	Fabricación de otro material de transporte	0,00	0,00	0,00	0,00	30
31	Fabricación de muebles	0,00	0,00	0,00	0,00	31
32	Otras industrias manufactureras	0,00	0,00	0,00	0,00	32
33	Reparación e instalación de maquinaria y equipo	0,00	0,00	0,00	0,00	33
<b>Sección D</b>	<b>SUMINISTRO DE ENERGÍA ELÉCTRICA, GAS, VAPOR Y AIRE ACONDICIONADO</b>	<b>0,00</b>	<b>0,00</b>	<b>0,00</b>	<b>0,00</b>	<b>Sección D</b>
35	Suministro de energía eléctrica, gas, vapor y aire acondicionado	0,00	0,00	0,00	0,00	35
<b>Sección E</b>	<b>SUMINISTRO DE AGUA, ACTIVIDADES DE SANEAMIENTO, GESTIÓN DE RESIDUOS Y DESCONTAMINACIÓN</b>	<b>0,00</b>	<b>0,00</b>	<b>38,34</b>	<b>19,81</b>	<b>Sección E</b>
36	Captación, depuración y distribución de agua	0,00	0,00	65,00	32,74	36
37	Recogida y tratamiento de aguas residuales	0,00	0,00	200,70	80,73	37
38	Recogida, tratamiento y eliminación de residuos; valorización	0,00	0,00	14,79	7,89	38
39	Actividades de descontaminación y otros servicios de gestión de residuos	0,00	0,00	0,00	0,00	39
<b>Sección F</b>	<b>CONSTRUCCIÓN</b>	<b>8,38</b>	<b>21,76</b>	<b>14,61</b>	<b>13,04</b>	<b>Sección F</b>
41	Construcción de edificios	4,20	0,00	18,02	10,15	41
42	Ingeniería civil	0,00	100,97	28,59	31,30	42
43	Actividades de construcción especializada	11,77	30,49	11,36	13,66	43
<b>Sección G</b>	<b>COMERCIO AL POR MAYOR Y AL POR MENOR; REPARACIÓN DE VEHÍCULOS DE MOTOR Y MOTOCICLETAS</b>	<b>0,00</b>	<b>0,00</b>	<b>3,79</b>	<b>2,01</b>	<b>Sección G</b>
45	Venta y reparación de vehículos de motor y motocicletas	0,00	0,00	0,00	0,00	45
46	Comercio al por mayor e intermediarios del comercio, excepto de vehículos de motor y motocicletas	0,00	0,00	7,62	4,34	46
47	Comercio al por menor, excepto de vehículos de motor y motocicletas	0,00	0,00	1,78	0,91	47
<b>Sección H</b>	<b>TRANSPORTE Y ALMACENAMIENTO</b>	<b>17,24</b>	<b>15,86</b>	<b>21,18</b>	<b>19,38</b>	<b>Sección H</b>
49	Transporte terrestre y por tubería	23,87	23,65	28,31	26,37	49
50	Transporte marítimo y por vías navegables interiores	0,00	0,00	0,00	0,00	50
51	Transporte aéreo	0,00	0,00	0,00	0,00	51
52	Almacenamiento y actividades anexas al transporte	14,79	0,00	15,38	13,73	52
53	Actividades postales y de correos	0,00	0,00	0,00	0,00	53
<b>Sección I</b>	<b>HOSTELERÍA</b>	<b>2,16</b>	<b>0,00</b>	<b>0,00</b>	<b>0,97</b>	<b>Sección I</b>
55	Servicios de alojamiento	0,00	0,00	0,00	0,00	55
56	Servicios de comidas y bebidas	2,71	0,00	0,00	1,15	56

CNAE-2009	ACCIDENTES MORTALES - SECCIONES Y DIVISIONES	Provincia de Alicante	Provincia de Castellón	Provincia de Valencia	Comunitat Valenciana	CNAE-2009 Cuadro 10
		Total	Total	Total	Total	
<b>Sección J</b>	<b>INFORMACIÓN Y COMUNICACIONES</b>	<b>6,56</b>	<b>0,00</b>	<b>0,00</b>	<b>1,84</b>	<b>Sección J</b>
58	Edición	0,00	0,00	0,00	0,00	58
59	Actividades cinematográficas, de vídeo y de televisión, grabación de sonido y edición musical	0,00	0,00	0,00	0,00	59
60	Actividades de programación y emisión de radio y televisión	0,00	0,00	0,00	0,00	60
61	Telecomunicaciones	46,45	0,00	0,00	15,66	61
62	Programación, consultoría y otras actividades relacionadas con la informática	0,00	0,00	0,00	0,00	62
63	Servicios de información	0,00	0,00	0,00	0,00	63
<b>Sección K</b>	<b>ACTIVIDADES FINANCIERAS Y DE SEGUROS</b>	<b>0,00</b>	<b>0,00</b>	<b>0,00</b>	<b>0,00</b>	<b>Sección K</b>
64	Servicios financieros, excepto seguros y fondos de pensiones	0,00	0,00	0,00	0,00	64
65	Seguros, reaseguros y fondos de pensiones, excepto Seguridad Social obligatoria	0,00	0,00	0,00	0,00	65
66	Actividades auxiliares a los servicios financieros y a los seguros	0,00	0,00	0,00	0,00	66
<b>Sección L</b>	<b>ACTIVIDADES INMOBILIARIAS</b>	<b>0,00</b>	<b>0,00</b>	<b>10,02</b>	<b>4,57</b>	<b>Sección L</b>
68	Actividades inmobiliarias	0,00	0,00	10,02	4,57	68
<b>Sección M</b>	<b>ACTIVIDADES PROFESIONALES, CIENTÍFICAS Y TÉCNICAS</b>	<b>0,00</b>	<b>0,00</b>	<b>1,47</b>	<b>0,90</b>	<b>Sección M</b>
69	Actividades jurídicas y de contabilidad	0,00	0,00	0,00	0,00	69
70	Actividades de las sedes centrales; actividades de consultoría de gestión empresarial	0,00	0,00	0,00	0,00	70
71	Servicios técnicos de arquitectura e ingeniería; ensayos y análisis técnicos	0,00	0,00	5,90	3,98	71
72	Investigación y desarrollo	0,00	0,00	0,00	0,00	72
73	Publicidad y estudios de mercado	0,00	0,00	0,00	0,00	73
74	Otras actividades profesionales, científicas y técnicas	0,00	0,00	0,00	0,00	74
75	Actividades veterinarias	0,00	0,00	0,00	0,00	75
<b>Sección N</b>	<b>ACTIVIDADES ADMINISTRATIVAS Y SERVICIOS AUXILIARES</b>	<b>0,00</b>	<b>0,00</b>	<b>3,42</b>	<b>2,00</b>	<b>Sección N</b>
77	Actividades de alquiler	0,00	0,00	0,00	0,00	77
78	Actividades relacionadas con el empleo	0,00	0,00	5,95	4,07	78
79	Actividades de agencias de viajes, operadores turísticos, servicios de reservas y otros relacionados	0,00	0,00	35,66	20,61	79
80	Actividades de seguridad e investigación	0,00	0,00	0,00	0,00	80
81	Servicios a edificios y actividades de jardinería	0,00	0,00	2,84	1,50	81
82	Actividades administrativas de oficina y otras actividades auxiliares a las empresas	0,00	0,00	0,00	0,00	82
<b>Sección O</b>	<b>ADMINISTRACIÓN PÚBLICA Y DEFENSA; SEGURIDAD SOCIAL OBLIGATORIA</b>	<b>0,00</b>	<b>0,00</b>	<b>2,06</b>	<b>1,09</b>	<b>Sección O</b>
84	Administración Pública y defensa; Seguridad Social obligatoria	0,00	0,00	2,06	1,09	84
<b>Sección P</b>	<b>EDUCACIÓN</b>	<b>0,00</b>	<b>0,00</b>	<b>1,51</b>	<b>0,87</b>	<b>Sección P</b>
85	Educación	0,00	0,00	1,51	0,87	85
<b>Sección Q</b>	<b>ACTIVIDADES SANITARIAS Y DE SERVICIOS SOCIALES</b>	<b>0,00</b>	<b>0,00</b>	<b>2,08</b>	<b>1,13</b>	<b>Sección Q</b>
86	Actividades sanitarias	0,00	0,00	2,89	1,55	86
87	Asistencia en establecimientos residenciales	0,00	0,00	0,00	0,00	87
88	Actividades de servicios sociales sin alojamiento	0,00	0,00	0,00	0,00	88
<b>Sección R</b>	<b>ACTIVIDADES ARTÍSTICAS, RECREATIVAS Y DE ENTRETENIMIENTO</b>	<b>0,00</b>	<b>0,00</b>	<b>0,00</b>	<b>0,00</b>	<b>Sección R</b>
90	Actividades de creación, artísticas y espectáculos	0,00	0,00	0,00	0,00	90
91	Actividades de bibliotecas, archivos, museos y otras actividades culturales	0,00	0,00	0,00	0,00	91
92	Actividades de juegos de azar y apuestas	0,00	0,00	0,00	0,00	92
93	Actividades deportivas, recreativas y de entretenimiento	0,00	0,00	0,00	0,00	93
<b>Sección S</b>	<b>OTROS SERVICIOS</b>	<b>0,00</b>	<b>0,00</b>	<b>0,00</b>	<b>0,00</b>	<b>Sección S</b>
94	Actividades asociativas	0,00	0,00	0,00	0,00	94
95	Reparación de ordenadores, efectos personales y artículos de uso doméstico	0,00	0,00	0,00	0,00	95
96	Otros servicios personales	0,00	0,00	0,00	0,00	96
<b>Sección T</b>	<b>ACTIVIDADES DE LOS HOGARES COMO EMPLEADORES Y COMO PRODUCTORES DE BIENES Y SERVICIOS PARA USO PROPIO</b>	<b>0,00</b>	<b>0,00</b>	<b>0,00</b>	<b>0,00</b>	<b>Sección T</b>
97	Actividades de los hogares como empleadores de personal doméstico	0,00	0,00	0,00	0,00	97
98	Actividades de los hogares como productores de bienes y servicios para uso propio	0,00	0,00	0,00	0,00	98
	<b>OTROS SIN CLASIFICAR</b>	<b>0,00</b>	<b>0,00</b>	<b>0,00</b>	<b>0,00</b>	
<b>TOTAL</b>		<b>2,47</b>	<b>4,02</b>	<b>5,65</b>	<b>4,36</b>	

**TOTAL DE ACCIDENTES MORTALES EN JORNADA DE TRABAJO SEGÚN CLASIFICACIÓN EN: NO TRAUMÁTICOS, TRAUMÁTICOS TRÁFICO Y RESTO TRAUMÁTICOS, EN LA COMUNITAT VALENCIANA Y PROVINCIAS**

Datos contabilizados según fecha de baja médica, correspondientes al período Interanual: julio 2024 - junio 2025

Cuadro 17

SECCIONES Y DIVISIONES CNAE-2009			ACCIDENTES MORTALES EN JORNADA DE TRABAJO											
			PROVINCIA ALICANTE			PROVINCIA CASTELLÓN			PROVINCIA VALENCIA			COMUNITAT VALENCIANA		
			NO TRAUMÁT.	TRAUMÁT. TRÁFICO	RESTO TRAUMÁT.	NO TRAUMÁT.	TRAUMÁT. TRÁFICO	RESTO TRAUMÁT.	NO TRAUMÁT.	TRAUMÁT. TRÁFICO	RESTO TRAUMÁT.	NO TRAUMÁT.	TRAUMÁT. TRÁFICO	RESTO TRAUMÁT.
SECCIÓN A	AGRICULTURA, GANADERÍA, SILVICULTURA Y PESCA	01 - Agricultura, ganadería, caza y servicios relacionados con las mismas	-	-	-	-	-	1	1	-	6	1	-	7
		02 - Silvicultura y explotación forestal	-	-	-	-	-	-	-	-	-	-	-	-
		03 - Pesca y acuicultura	-	-	-	-	-	-	-	-	-	-	-	-
SECCIÓN B	INDUSTRIAS EXTRACTIVAS	05 - Extracción de antracita, hulla y lignito	-	-	-	-	-	-	-	-	-	-	-	-
		06 - Extracción de crudo de petróleo y gas natural	-	-	-	-	-	-	-	-	-	-	-	-
		07 - Extracción de minerales metálicos	-	-	-	-	-	-	-	-	-	-	-	-
		08 - Otras industrias extractivas	-	-	-	-	-	-	-	-	-	-	-	-
		09 - Actividades de apoyo a las industrias extractivas	-	-	-	-	-	-	-	-	-	-	-	-
		10 - Industria de la alimentación	-	-	-	-	-	-	1	-	2	1	-	2
SECCIÓN C	INDUSTRIA MANUFACTURERA	11 - Fabricación de bebidas	-	-	-	-	-	-	-	-	-	-	-	-
		12 - Industria del tabaco	-	-	-	-	-	-	-	-	-	-	-	-
		13 - Industria textil	-	-	-	-	-	-	-	-	-	-	-	-
		14 - Confección de prendas de vestir	-	-	-	-	-	-	-	-	-	-	-	-
		15 - Industria del cuero y del calzado	-	-	-	-	-	-	-	-	-	-	-	-
		16 - Industria de la madera y del corcho, excepto muebles, cestería y espartería	-	-	1	-	1	-	-	-	-	-	1	1
		17 - Industria del papel	-	-	-	-	-	-	-	-	-	-	-	-
		18 - Artes gráficas y reproducción de soportes grabados	-	-	-	-	-	-	-	-	1	-	-	1
		19 - Coquerías y refino de petróleo	-	-	-	-	-	-	-	-	-	-	-	-
		20 - Industria química	-	-	-	-	-	-	-	-	1	-	-	1
		21 - Fabricación de productos farmacéuticos	-	-	-	-	-	-	-	-	-	-	-	-
		22 - Fabricación de productos de caucho y plásticos	-	-	2	-	-	-	1	-	-	1	-	2
		23 - Fabricación de otros productos minerales no metálicos	-	-	-	-	-	2	1	-	-	1	-	2
		24 - Metalurgia, fabricación de productos de hierro, acero y ferroaleaciones	-	-	1	-	-	-	1	-	-	1	-	1
		25 - Fabricación de productos metálicos, excepto maquinaria y equipo	-	-	-	-	-	-	-	-	1	-	-	1
		26 - Fabricación de productos informáticos, electrónicos y ópticos	-	-	-	-	-	-	-	-	-	-	-	-
		27 - Fabricación de material y equipo eléctrico	-	-	-	-	-	-	-	-	-	-	-	-
		28 - Fabricación de maquinaria y equipo n.c.o.p.	-	-	-	-	-	-	1	-	1	1	-	1
		29 - Fabricación de vehículos de motor, remolques y semirremolques	-	-	-	-	-	-	-	-	-	-	-	-
		30 - Fabricación de otro material de transporte	-	-	-	-	-	-	-	-	-	-	-	-
		31 - Fabricación de muebles	-	-	-	-	-	-	-	-	-	-	-	-
		32 - Otras industrias manufactureras	-	-	-	-	-	-	-	-	-	-	-	-
		33 - Reparación e instalación de maquinaria y equipo	-	-	-	-	-	-	-	-	-	-	-	-
SECCIÓN D	SUMINISTRO DE ENERGÍA ELÉCTRICA, GAS, VAPOR Y AIRE ACONDICIONADO	35 - Suministro de energía eléctrica, gas, vapor y aire acondicionado	-	-	-	-	-	-	-	-	-	-	-	-
SECCIÓN E	SUMINISTRO DE AGUA, ACTIVIDADES DE SANEAMIENTO, GESTIÓN DE RESIDUOS Y DESCONTAMINACIÓN	36 - Captación, depuración y distribución de agua	-	-	-	-	-	-	1	-	1	1	-	1
		37 - Recogida y tratamiento de aguas residuales	-	-	-	-	-	-	-	-	1	-	-	1
		38 - Recogida, tratamiento y eliminación de residuos, valorización	-	-	-	-	-	-	-	-	1	-	-	1
		39 - Actividades de descontaminación y otros servicios de gestión de residuos	-	-	-	-	-	-	-	-	-	-	-	-
SECCIÓN F	CONSTRUCCIÓN	41 - Construcción de edificios	1	-	-	-	-	-	-	-	5	1	-	5
		42 - Ingeniería civil	-	-	-	1	-	-	-	-	1	1	-	1
		43 - Actividades de construcción especializada	1	-	3	2	-	1	-	-	5	3	-	9
SECCIÓN G	COMERCIO AL POR MAYOR Y AL POR MENOR, REPARACIÓN DE VEHÍCULOS DE MOTOR Y MOTOCICLETAS	45 - Venta y reparación de vehículos de motor y motocicletas	-	-	-	-	-	-	-	-	-	-	-	-
		46 - Comercio al por mayor e intermedarios del comercio, excepto de vehículos de motor y motocicletas	-	-	-	-	-	-	4	-	2	4	-	2
		47 - Comercio al por menor, excepto de vehículos de motor y motocicletas	-	-	-	-	-	-	1	-	1	1	-	1
		49 - Transporte terrestre y por tubería	3	-	2	-	1	1	6	2	3	9	3	6
SECCIÓN H	TRANSPORTE Y ALMACENAMIENTO	50 - Transporte marítimo y por vías navegables interiores	-	-	-	-	-	-	-	-	-	-	-	-
		51 - Transporte aéreo	-	-	-	-	-	-	-	-	-	-	-	-
		52 - Almacenamiento y actividades anexas al transporte	1	-	-	-	-	-	2	-	1	3	-	1
SECCIÓN I	HOSTELERÍA	53 - Actividades postales y de correos	-	-	-	-	-	-	-	-	-	-	-	-
		55 - Servicios de alojamiento	-	-	-	-	-	-	-	-	-	-	-	-
		56 - Servicios de comidas y bebidas	1	-	1	-	-	-	-	-	-	1	-	1
		58 - Edición	-	-	-	-	-	-	-	-	-	-	-	-
SECCIÓN J	INFORMACIÓN Y COMUNICACIONES	59 - Actividades cinematográficas, de vídeo y de televisión, grabación de sonido y edición musical	-	-	-	-	-	-	-	-	-	-	-	-
		60 - Actividades de programación y emisión de radio y televisión	-	-	-	-	-	-	-	-	-	-	-	-
		61 - Telecomunicaciones	1	-	-	-	-	-	-	-	-	1	-	-
		62 - Programación, consultoría y otras actividades relacionadas con la informática	-	-	-	-	-	-	-	-	-	-	-	-
SECCIÓN K	ACTIVIDADES FINANCIERAS Y DE SEGUROS	63 - Servicios de información	-	-	-	-	-	-	-	-	-	-	-	-
		64 - Servicios financieros, excepto seguros y fondos de pensiones	-	-	-	-	-	-	-	-	-	-	-	-
		65 - Seguros, reaseguros y fondos de pensiones, excepto Seguridad Social obligatoria	-	-	-	-	-	-	-	-	-	-	-	-
		66 - Actividades auxiliares a los servicios financieros y a los seguros	-	-	-	-	-	-	-	-	-	-	-	-

SECCIÓN	DESCRIPCIÓN	ACTIVIDADES	PROVINCIA ALICANTE			PROVINCIA CASTELLÓN			PROVINCIA VALENCIA			COMUNITAT VALENCIANA		
			NO TRAUMÁT.	TRAUMÁT. TRÁFICO	RESTO TRAUMÁT.	NO TRAUMÁT.	TRAUMÁT. TRÁFICO	RESTO TRAUMÁT.	NO TRAUMÁT.	TRAUMÁT. TRÁFICO	RESTO TRAUMÁT.	NO TRAUMÁT.	TRAUMÁT. TRÁFICO	RESTO TRAUMÁT.
SECCIÓN M	ACTIVIDADES INMOBILIARIAS	68 - Actividades inmobiliarias	-	-	-	-	-	-	1	-	-	1	-	-
		69 - Actividades jurídicas y de contabilidad	-	-	-	-	-	-	-	-	-	-	-	-
		70 - Actividades de las sedes centrales, actividades de consultoría de gestión empresarial	-	-	-	-	-	-	-	-	-	-	-	-
	ACTIVIDADES PROFESIONALES, CIENTÍFICAS Y TÉCNICAS	71 - Servicios técnicos de arquitectura e ingeniería, ensayos y análisis técnicos	-	-	-	-	-	-	1	-	-	1	-	-
		72 - Investigación y desarrollo	-	-	-	-	-	-	-	-	-	-	-	-
		73 - Publicidad y estudios de mercado	-	-	-	-	-	-	-	-	-	-	-	-
		74 - Otras actividades profesionales, científicas y técnicas	-	-	-	-	-	-	-	-	-	-	-	-
		75 - Actividades veterinarias	-	-	-	-	-	-	-	-	-	-	-	-
		77 - Actividades de alquiler	-	-	-	-	-	-	-	-	-	-	-	-
SECCIÓN N	ACTIVIDADES ADMINISTRATIVAS Y SERVICIOS AUXILIARES	78 - Actividades relacionadas con el empleo	-	-	-	-	-	-	1	-	-	1	-	-
		79 - Actividades de agencias de viajes, operadores turísticos, servicios de reservas y otros relacionados	-	-	-	-	-	-	1	-	-	1	-	-
		80 - Actividades de seguridad e investigación	-	-	-	-	-	-	-	-	-	-	-	-
		81 - Servicios a edificios y actividades de jardinería	-	-	-	-	-	-	1	-	-	1	-	-
		82 - Actividades administrativas de oficina y otras actividades auxiliares a las empresas	-	-	-	-	-	-	-	-	-	-	-	-
SECCIÓN O	ADMINISTRACIÓN PÚBLICA Y DEFENSA; SEGURIDAD SOCIAL OBLIGATORIA	84 - Administración Pública y defensa, Seguridad Social obligatoria	-	-	-	-	-	-	1	-	-	1	-	-
SECCIÓN P	EDUCACIÓN	85 - Educación	-	-	-	-	-	-	1	-	-	1	-	-
SECCIÓN Q	ACTIVIDADES SANITARIAS Y DE SERVICIOS SOCIALES	86 - Actividades sanitarias	-	-	-	-	-	-	2	-	-	2	-	-
		87 - Asistencia en establecimientos residenciales	-	-	-	-	-	-	-	-	-	-	-	-
		88 - Actividades de servicios sociales sin alojamiento	-	-	-	-	-	-	-	-	-	-	-	-
		90 - Actividades de creación, artísticas y espectáculos	-	-	-	-	-	-	-	-	-	-	-	-
SECCIÓN R	ACTIVIDADES ARTÍSTICAS, RECREATIVAS Y DE ENTRETENIMIENTO	91 - Actividades de bibliotecas, archivos, museos y otras actividades culturales	-	-	-	-	-	-	-	-	-	-	-	
		92 - Actividades de juegos de azar y apuestas	-	-	-	-	-	-	-	-	-	-	-	-
		93 - Actividades deportivas, recreativas y de entretenimiento	-	-	-	-	-	-	-	-	-	-	-	-
SECCIÓN S	OTROS SERVICIOS	94 - Actividades asociativas	-	-	-	-	-	-	-	-	-	-	-	
		95 - Reparación de ordenadores, efectos personales y artículos de uso doméstico	-	-	-	-	-	-	-	-	-	-	-	-
		96 - Otros servicios personales	-	-	-	-	-	-	-	-	-	-	-	-
SECCIÓN T	ACTIVIDADES DE LOS HOGARES COMO EMPLEADORES Y COMO PRODUCTORES DE BIENES Y SERVICIOS PARA USO PROPIO	97 - Actividades de los hogares como empleadores de personal doméstico	-	-	-	-	-	-	-	-	-	-	-	
		98 - Actividades de los hogares como productores de bienes y servicios para uso propio	-	-	-	-	-	-	-	-	-	-	-	-
NO CONSTA			-	-	-	-	-	-	-	-	-	-	-	
<b>SUBTOTAL</b>			<b>8</b>	<b>0</b>	<b>10</b>	<b>3</b>	<b>2</b>	<b>5</b>	<b>29</b>	<b>2</b>	<b>33</b>	<b>40</b>	<b>4</b>	<b>48</b>
<b>TOTAL</b>			<b>18</b>			<b>10</b>			<b>64</b>			<b>92</b>		
<b>PORCENTAJE (%)</b>			<b>44,4</b>	<b>0</b>	<b>55,6</b>	<b>30,0</b>	<b>20,0</b>	<b>50,0</b>	<b>45,3</b>	<b>3,1</b>	<b>51,6</b>	<b>43,5</b>	<b>4,3</b>	<b>52,2</b>

**EVOLUCIÓN DEL TOTAL DE ACCIDENTES MORTALES EN JORNADA DE TRABAJO SEGÚN CLASIFICACIÓN EN: NO TRAUMÁTICOS, TRAUMÁTICOS TRÁFICO Y RESTO TRAUMÁTICOS, EN LA COMUNITAT VALENCIANA Y PROVINCIAS, RESPECTO AL PERIODO INTERANUAL ANTERIOR**

Datos contabilizados según fecha de baja médica, correspondientes al periodo Interanual: julio 2024 - junio 2025  
 Datos contabilizados según fecha de baja médica, correspondientes al periodo Interanual: julio 2023 - junio 2024

Cuadro 18

	NO TRAUMÁTICOS			TRAUMÁTICOS ASOCIADOS AL TRÁFICO			RESTO DE TRAUMÁTICOS			TOTALES		
	julio 2023 - junio 2024	julio 2024 - junio 2025	▲%	julio 2023 - junio 2024	julio 2024 - junio 2025	▲%	julio 2023 - junio 2024	julio 2024 - junio 2025	▲%	julio 2023 - junio 2024	julio 2024 - junio 2025	▲%
<b>ALICANTE</b>	10	8	-20,0	7	0	-100,0	9	10	11,1	26	18	-30,8
<b>CASTELLÓN</b>	1	3	200,0	2	2	0,0	1	5	400,0	4	10	150,0
<b>VALENCIA</b>	11	29	163,6	5	2	-60,0	15	33	120,0	31	64	106,5
<b>COMUNITAT VALENCIANA</b>	<b>22</b>	<b>40</b>	<b>81,8</b>	<b>14</b>	<b>4</b>	<b>-71,4</b>	<b>25</b>	<b>48</b>	<b>92,0</b>	<b>61</b>	<b>92</b>	<b>50,8</b>

**ACCIDENTES MORTALES TRAUMÁTICOS EN JORNADA DE TRABAJO, EXCLUIDOS LOS NO TRAUMÁTICOS Y LOS ASOCIADOS AL TRÁFICO EN LA COMUNITAT VALENCIANA, SEGÚN AGRUPACIÓN DE CÓDIGOS DE FORMA DEL ACCIDENTE**

Datos contabilizados según fecha de baja médica, correspondientes al periodo Interanual: julio 2024 - junio 2025

Cuadro 19

COMUNITAT VALENCIANA		ACCIDENTES MORTALES EN JORNADA DE TRABAJO																			TOTAL
		SEGÚN AGRUPACIÓN DE CÓDIGOS DE FORMA DE LOS ACCIDENTES																			
		FORMAS 10-19. Contacto con corriente eléctrica, fuego, temperatura o sustancias peligrosas		FORMAS 20-29. Ahogamientos, quedar sepultado, quedar envuelto.		FORMAS 30-39. Aplastamiento sobre o contra un objeto inmóvil (el trabajador está en movimiento)		FORMAS 40-49. Choque o golpe contra un objeto en movimiento, colisión		FORMAS 50-59. Contacto con agente material cortante, punzante, duro, rugoso		FORMAS 60-69. Quedar atrapado, ser aplastado, sufrir una amputación.		FORMAS 70-79. Sobreesfuerzo físico, trauma psíquico, exposición a radiaciones, ruido, luz o presión.		FORMAS 80-89. Mordeduras, patadas, etc. (de animales o personas).		OTRAS FORMAS SIN ESPECIFICAR. Ninguna información			
Nº	%	Nº	%	Nº	%	Nº	%	Nº	%	Nº	%	Nº	%	Nº	%	Nº	%	Nº	%		
<b>SECCIONES Y DIVISIONES CNAE-2009</b>		01 - Agricultura, ganadería, caza y servicios relacionados con las mismas	1	14,3	0	-	1	14,3	3	42,9	0	-	2	28,6	0	-	0	-	0	-	7
SECCIÓN A	AGRICULTURA, GANADERÍA, SILVICULTURA Y PESCA	02 - Silvicultura y explotación forestal	0	-	0	-	0	-	0	-	0	-	0	-	0	-	0	-	0	-	0
		03 - Pesca y acuicultura	0	-	0	-	0	-	0	-	0	-	0	-	0	-	0	-	0	-	0
		05 - Extracción de antracita, hulla	0	-	0	-	0	-	0	-	0	-	0	-	0	-	0	-	0	-	0
		06 - Extracción de crudo de	0	-	0	-	0	-	0	-	0	-	0	-	0	-	0	-	0	-	0
SECCIÓN B	INDUSTRIAS EXTRACTIVAS	07 - Extracción de minerales	0	-	0	-	0	-	0	-	0	-	0	-	0	-	0	-	0	-	0
		08 - Otras industrias extractivas	0	-	0	-	0	-	0	-	0	-	0	-	0	-	0	-	0	-	0
		09 - Actividades de apoyo a las	0	-	0	-	0	-	0	-	0	-	0	-	0	-	0	-	0	-	0
		10 - Industria de la alimentación	0	-	0	-	0	-	1	50,0	0	-	1	50,0	0	-	0	-	0	-	2
		11 - Fabricación de bebidas	0	-	0	-	0	-	0	-	0	-	0	-	0	-	0	-	0	-	0
		12 - Industria del tabaco	0	-	0	-	0	-	0	-	0	-	0	-	0	-	0	-	0	-	0
		13 - Industria textil	0	-	0	-	0	-	0	-	0	-	0	-	0	-	0	-	0	-	0
		14 - Confección de prendas de	0	-	0	-	0	-	0	-	0	-	0	-	0	-	0	-	0	-	0
		15 - Industria del cuero y del	0	-	0	-	0	-	0	-	0	-	0	-	0	-	0	-	0	-	0
		16 - Industria de la madera y del	0	-	0	-	0	-	1	100,0	0	-	0	-	0	-	0	-	0	-	1
		17 - Industria del papel	0	-	0	-	0	-	0	-	0	-	0	-	0	-	0	-	0	-	0
		18 - Artes gráficas y reproducción	0	-	1	100,0	0	-	0	-	0	-	0	-	0	-	0	-	0	-	1
		19 - Coquerías y refino de petróleo	0	-	0	-	0	-	0	-	0	-	0	-	0	-	0	-	0	-	0
		20 - Industria química	1	100,0	0	-	0	-	0	-	0	-	0	-	0	-	0	-	0	-	1
		21 - Fabricación de productos farmacéuticos	0	-	0	-	0	-	0	-	0	-	0	-	0	-	0	-	0	-	0
		22 - Fabricación de productos de caucho y plásticos	0	-	0	-	0	-	2	100,0	0	-	0	-	0	-	0	-	0	-	2
		23 - Fabricación de otros productos minerales no metálicos	0	-	0	-	1	50,0	0	-	0	-	1	50,0	0	-	0	-	0	-	2
		24 - Metalurgia, fabricación de productos de hierro, acero y ferroaleaciones	0	-	0	-	1	100,0	0	-	0	-	0	-	0	-	0	-	0	-	1
		25 - Fabricación de productos metálicos, excepto maquinaria y	0	-	0	-	0	-	0	-	0	-	0	-	0	-	0	-	1	100,0	1
		26 - Fabricación de productos informáticos, electrónicos y	0	-	0	-	0	-	0	-	0	-	0	-	0	-	0	-	0	-	0
		27 - Fabricación de material y equipo eléctrico	0	-	0	-	0	-	0	-	0	-	0	-	0	-	0	-	0	-	0
		28 - Fabricación de maquinaria y equipo n.c.o.p.	0	-	0	-	0	-	1	100,0	0	-	0	-	0	-	0	-	0	-	1
		29 - Fabricación de vehículos de motor, remolques y	0	-	0	-	0	-	0	-	0	-	0	-	0	-	0	-	0	-	0
		30 - Fabricación de otro material	0	-	0	-	0	-	0	-	0	-	0	-	0	-	0	-	0	-	0
		31 - Fabricación de muebles	0	-	0	-	0	-	0	-	0	-	0	-	0	-	0	-	0	-	0
		32 - Otras industrias	0	-	0	-	0	-	0	-	0	-	0	-	0	-	0	-	0	-	0
		33 - Reparación e instalación de maquinaria y equipo	0	-	0	-	0	-	0	-	0	-	0	-	0	-	0	-	0	-	0
SECCIÓN D	SUMINISTRO DE ENERGÍA ELÉCTRICA, GAS, VAPOR Y AIRE ACONDICIONADO	35 - Suministro de energía eléctrica, gas, vapor y aire acondicionado	0	-	0	-	0	-	0	-	0	-	0	-	0	-	0	-	0	-	0
		36 - Captación, depuración y distribución de agua	0	-	1	100,0	0	-	0	-	0	-	0	-	0	-	0	-	0	-	1
SECCIÓN E	SUMINISTRO DE AGUA, ACTIVIDADES DE SANEAMIENTO, GESTIÓN DE RESIDUOS Y DESCONTAMINACIÓN	37 - Recogida y tratamiento de aguas residuales	0	-	0	-	0	-	0	-	0	-	1	100,0	0	-	0	-	0	-	1
		38 - Recogida, tratamiento y eliminación de residuos.	0	-	1	100,0	0	-	0	-	0	-	0	-	0	-	0	-	0	-	1
		39 - Actividades de descontaminación y otros servicios de gestión de residuos	0	-	0	-	0	-	0	-	0	-	0	-	0	-	0	-	0	-	0
SECCIÓN F	CONSTRUCCIÓN	41 - Construcción de edificios	0	-	0	-	4	80,0	0	-	0	-	1	20,0	0	-	0	-	0	-	5
		42 - Ingeniería civil	0	-	0	-	0	-	0	-	0	-	1	100,0	0	-	0	-	0	-	1
		43 - Actividades de construcción especializada	0	-	1	11,1	7	77,8	0	-	0	-	1	11,1	0	-	0	-	0	-	9
		45 - Venta y reparación de vehículos de motor y motocicletas	0	-	0	-	0	-	0	-	0	-	0	-	0	-	0	-	0	-	0
SECCIÓN G	COMERCIO AL POR MAYOR Y AL POR MENOR, REPARACIÓN DE VEHÍCULOS DE MOTOR Y MOTOCICLETAS	46 - Comercio al por mayor e intermediarios del comercio, excepto de vehículos de motor y motocicletas	0	-	0	-	0	-	2	100,0	0	-	0	-	0	-	0	-	0	-	2
		47 - Comercio al por menor, excepto de vehículos de motor y motocicletas	0	-	1	100,0	0	-	0	-	0	-	0	-	0	-	0	-	0	-	1
		49 - Transporte terrestre y por tubería	0	-	1	16,7	1	16,7	2	33,3	0	-	2	33,3	0	-	0	-	0	-	6
		50 - Transporte marítimo y por	0	-	0	-	0	-	0	-	0	-	0	-	0	-	0	-	0	-	0
SECCIÓN H	TRANSPORTE Y ALMACENAMIENTO	51 - Transporte aéreo	0	-	0	-	0	-	0	-	0	-	0	-	0	-	0	-	0	-	0
		52 - Almacenamiento y actividades anexas al transporte	0	-	1	100,0	0	-	0	-	0	-	0	-	0	-	0	-	0	-	1
		53 - Actividades postales y de correos	0	-	0	-	0	-	0	-	0	-	0	-	0	-	0	-	0	-	0
SECCIÓN I	HOSTELERÍA	55 - Servicios de alojamiento	0	-	0	-	0	-	0	-	0	-	0	-	0	-	0	-	0	-	0
		56 - Servicios de comidas y bebidas	0	-	1	100,0	0	-	0	-	0	-	0	-	0	-	0	-	0	-	1
		58 - Edición	0	-	0	-	0	-	0	-	0	-	0	-	0	-	0	-	0	-	0
SECCIÓN J	INFORMACIÓN Y COMUNICACIONES	59 - Actividades cinematográficas, de vídeo y de televisión, grabación	0	-	0	-	0	-	0	-	0	-	0	-	0	-	0	-	0	-	0
		60 - Actividades de programación	0	-	0	-	0	-	0	-	0	-	0	-	0	-	0	-	0	-	0
		61 - Telecomunicaciones	0	-	0	-	0	-	0	-	0	-	0	-	0	-	0	-	0	-	0
		62 - Programación, consultoría y otras actividades relacionadas con	0	-	0	-	0	-	0	-	0	-	0	-	0	-	0	-	0	-	0
		63 - Servicios de información	0	-	0	-	0	-	0	-	0	-	0	-	0	-	0	-	0	-	0

COMUNITAT VALENCIANA

ACCIDENTES MORTALES EN JORNADA DE TRABAJO																				
SEGÚN AGRUPACIÓN DE CÓDIGOS DE FORMA DE LOS ACCIDENTES																				
SECCIONES Y DIVISIONES CNAE-2009	FORMAS 10-19. Contacto con corriente eléctrica, fuego, temperatura o sustancias peligrosas		FORMAS 20-29. Ahogamientos, quedar sepultado, quedar envuelto.		FORMAS 30-39. Aplastamiento sobre o contra un objeto inmóvil (el trabajador está en movimiento)		FORMAS 40-49. Choque o golpe contra un objeto en movimiento, colisión		FORMAS 50-59. Contacto con agente material cortante, punzante, duro, rugoso		FORMAS 60-69. Quedar atrapado, ser aplastado, sufrir una amputación.		FORMAS 70-79. Sobreesfuerzo físico, trauma psíquico, exposición a radiaciones, ruido, luz o presión.		FORMAS 80-89. Mordeduras, patadas, etc. (de animales o personas).		OTRAS FORMAS SIN ESPECIFICAR. Ninguna información		TOTAL	
	Nº	%	Nº	%	Nº	%	Nº	%	Nº	%	Nº	%	Nº	%	Nº	%	Nº	%		
SECCIÓN K ACTIVIDADES FINANCIERAS Y DE SEGUROS	64 - Servicios financieros, excepto seguros y fondos de	0	-	0	-	0	-	0	-	0	-	0	-	0	-	0	-	0	-	0
	65 - Seguros, reaseguros y fondos de pensiones, excepto Seguridad Social obligatoria	0	-	0	-	0	-	0	-	0	-	0	-	0	-	0	-	0	-	0
	66 - Actividades auxiliares a los servicios financieros y a los	0	-	0	-	0	-	0	-	0	-	0	-	0	-	0	-	0	-	0
SECCIÓN L ACTIVIDADES INMOBILIARIAS	68 - Actividades inmobiliarias	0	-	0	-	0	-	0	-	0	-	0	-	0	-	0	-	0	-	0
	69 - Actividades jurídicas y de	0	-	0	-	0	-	0	-	0	-	0	-	0	-	0	-	0	-	0
	70 - Actividades de las sedes centrales, actividades de	0	-	0	-	0	-	0	-	0	-	0	-	0	-	0	-	0	-	0
SECCIÓN M ACTIVIDADES PROFESIONALES, CIENTÍFICAS Y TÉCNICAS	71 - Servicios técnicos de arquitectura e ingeniería, ensayos	0	-	0	-	0	-	0	-	0	-	0	-	0	-	0	-	0	-	0
	72 - Investigación y desarrollo	0	-	0	-	0	-	0	-	0	-	0	-	0	-	0	-	0	-	0
	73 - Publicidad y estudios de	0	-	0	-	0	-	0	-	0	-	0	-	0	-	0	-	0	-	0
	74 - Otras actividades	0	-	0	-	0	-	0	-	0	-	0	-	0	-	0	-	0	-	0
	75 - Actividades veterinarias	0	-	0	-	0	-	0	-	0	-	0	-	0	-	0	-	0	-	0
SECCIÓN N ACTIVIDADES ADMINISTRATIVAS Y SERVICIOS AUXILIARES	77 - Actividades de alquiler	0	-	0	-	0	-	0	-	0	-	0	-	0	-	0	-	0	-	0
	78 - Actividades relacionadas con viajes, operadores turísticos,	0	-	0	-	0	-	0	-	0	-	0	-	0	-	0	-	0	-	0
	79 - Actividades de agencias de	0	-	0	-	0	-	0	-	0	-	0	-	0	-	0	-	0	-	0
	80 - Actividades de seguridad e	0	-	0	-	0	-	0	-	0	-	0	-	0	-	0	-	0	-	0
	81 - Servicios a edificios y	0	-	0	-	0	-	0	-	0	-	0	-	0	-	0	-	0	-	0
SECCIÓN O ADMINISTRACIÓN PÚBLICA Y DEFENSA, SEGURIDAD SOCIAL OBLIGATORIA	82 - Actividades administrativas de oficina y otras actividades	0	-	0	-	0	-	0	-	0	-	0	-	0	-	0	-	0	-	0
	84 - Administración Pública y defensa, Seguridad Social	0	-	0	-	0	-	0	-	0	-	0	-	0	-	0	-	0	-	0
SECCIÓN P EDUCACIÓN	85 - Educación	0	-	0	-	0	-	0	-	0	-	0	-	0	-	0	-	0	-	0
	86 - Actividades sanitarias	0	-	0	-	0	-	0	-	0	-	0	-	0	-	0	-	0	-	0
SECCIÓN Q ACTIVIDADES SANITARIAS Y DE SERVICIOS SOCIALES	87 - Asistencia en	0	-	0	-	0	-	0	-	0	-	0	-	0	-	0	-	0	-	0
	88 - Actividades de servicios	0	-	0	-	0	-	0	-	0	-	0	-	0	-	0	-	0	-	0
SECCIÓN R ACTIVIDADES ARTÍSTICAS, RECREATIVAS Y DE ENTRETENIMIENTO	90 - Actividades de creación,	0	-	0	-	0	-	0	-	0	-	0	-	0	-	0	-	0	-	0
	91 - Actividades de bibliotecas,	0	-	0	-	0	-	0	-	0	-	0	-	0	-	0	-	0	-	0
	92 - Actividades de juegos de azar	0	-	0	-	0	-	0	-	0	-	0	-	0	-	0	-	0	-	0
	93 - Actividades deportivas,	0	-	0	-	0	-	0	-	0	-	0	-	0	-	0	-	0	-	0
SECCIÓN S OTROS SERVICIOS	94 - Actividades asociativas	0	-	0	-	0	-	0	-	0	-	0	-	0	-	0	-	0	-	0
	95 - Reparación de ordenadores, efectos personales y	0	-	0	-	0	-	0	-	0	-	0	-	0	-	0	-	0	-	0
	96 - Otros servicios personales	0	-	0	-	0	-	0	-	0	-	0	-	0	-	0	-	0	-	0
SECCIÓN T ACTIVIDADES DE LOS HOGARES COMO EMPLEADORES Y COMO PRODUCTORES DE BIENES Y SERVICIOS PARA USO PROPIO	97 - Actividades de los hogares como empleadores de personal doméstico	0	-	0	-	0	-	0	-	0	-	0	-	0	-	0	-	0	-	0
	98 - Actividades de los hogares como productores de bienes y servicios para uso propio	0	-	0	-	0	-	0	-	0	-	0	-	0	-	0	-	0	-	0
SECCIÓN U ACTIV. DE ORGANIZACIONES Y ORGANISMOS EXTRATERRITORIALES	99 - Actividades de organizaciones y organismos extraterritoriales	0	-	0	-	0	-	0	-	0	-	0	-	0	-	0	-	0	-	0
	NO CONSTA	0	-	0	-	0	-	0	-	0	-	0	-	0	-	0	-	0	-	0
<b>TOTAL</b>	<b>2</b>	<b>4,2</b>	<b>8</b>	<b>16,7</b>	<b>15</b>	<b>31,3</b>	<b>12</b>	<b>25,0</b>	<b>0</b>	<b>-</b>	<b>10</b>	<b>20,8</b>	<b>0</b>	<b>-</b>	<b>0</b>	<b>-</b>	<b>1</b>	<b>2,1</b>	<b>48</b>	

**ACCIDENTES MORTALES TRAUMÁTICOS EN JORNADA DE TRABAJO, EXCLUIDOS LOS NO TRAUMÁTICOS Y LOS ASOCIADOS AL TRÁFICO EN ALICANTE, SEGÚN AGRUPACIÓN DE CÓDIGOS DE FORMA DEL ACCIDENTE**

Datos contabilizados según fecha de baja médica, correspondientes al período Interanual: julio 2024 - junio 2025

Cuadro 20

PROVINCIA: ALICANTE		ACCIDENTES MORTALES EN JORNADA DE TRABAJO																				TOTAL
		SEGÚN AGRUPACIÓN DE CÓDIGOS DE FORMA DE LOS ACCIDENTES																				
		FORMAS 10-19. Contacto con corriente eléctrica, fuego, temperatura o sustancias peligrosas		FORMAS 20-29. Ahogamientos, quedar sepultado, quedar envuelto.		FORMAS 30-39. Aplastamiento sobre o contra un objeto inmóvil (el trabajador está en movimiento)		FORMAS 40-49. Choque o golpe contra un objeto en movimiento, colisión		FORMAS 50-59. Contacto con agente material cortante, punzante, duro, rugoso		FORMAS 60-69. Quedar atrapado, ser aplastado, sufrir una amputación.		FORMAS 70-79. Sobreesfuerzo físico, trauma psíquico, exposición a radiaciones, ruido, luz o presión.		FORMAS 80-89. Mordeduras, patadas, etc. (de animales o personas).		OTRAS FORMAS SIN ESPECIFICAR. Ninguna información				
Nº	%	Nº	%	Nº	%	Nº	%	Nº	%	Nº	%	Nº	%	Nº	%	Nº	%	Nº	%			
<b>SECCIONES Y DIVISIONES CNAE-2009</b>																						
SECCIÓN A	AGRICULTURA, GANADERIA, SILVICULTURA Y PESCA	01 - Agricultura, ganadería, caza y servicios relacionados con las mismas	0	-	0	-	0	-	0	-	0	-	0	-	0	-	0	-	0	-	0	
		02 - Silvicultura y explotación forestal	0	-	0	-	0	-	0	-	0	-	0	-	0	-	0	-	0	-	0	
		03 - Pesca y acuicultura	0	-	0	-	0	-	0	-	0	-	0	-	0	-	0	-	0	-	0	
SECCIÓN B	INDUSTRIAS EXTRACTIVAS	05 - Extracción de antracita, hulla	0	-	0	-	0	-	0	-	0	-	0	-	0	-	0	-	0	-	0	
		06 - Extracción de crudo de	0	-	0	-	0	-	0	-	0	-	0	-	0	-	0	-	0	-	0	
		07 - Extracción de minerales	0	-	0	-	0	-	0	-	0	-	0	-	0	-	0	-	0	-	0	
SECCIÓN C	INDUSTRIA MANUFACTURERA	08 - Otras industrias extractivas	0	-	0	-	0	-	0	-	0	-	0	-	0	-	0	-	0	-	0	
		09 - Actividades de apoyo a las	0	-	0	-	0	-	0	-	0	-	0	-	0	-	0	-	0	-	0	
		10 - Industria de la alimentación	0	-	0	-	0	-	0	-	0	-	0	-	0	-	0	-	0	-	0	
		11 - Fabricación de bebidas	0	-	0	-	0	-	0	-	0	-	0	-	0	-	0	-	0	-	0	
		12 - Industria del tabaco	0	-	0	-	0	-	0	-	0	-	0	-	0	-	0	-	0	-	0	
		13 - Industria textil	0	-	0	-	0	-	0	-	0	-	0	-	0	-	0	-	0	-	0	
		14 - Confección de prendas de	0	-	0	-	0	-	0	-	0	-	0	-	0	-	0	-	0	-	0	
		15 - Industria del cuero y del	0	-	0	-	0	-	0	-	0	-	0	-	0	-	0	-	0	-	0	
		16 - Industria de la madera y del corcho, excepto muebles, cestería	0	-	0	-	0	-	1	100,0	0	-	0	-	0	-	0	-	0	-	0	1
		17 - Industria del papel	0	-	0	-	0	-	0	-	0	-	0	-	0	-	0	-	0	-	0	0
		18 - Artes gráficas y reproducción	0	-	0	-	0	-	0	-	0	-	0	-	0	-	0	-	0	-	0	0
		19 - Coquerías y refino de petróleo	0	-	0	-	0	-	0	-	0	-	0	-	0	-	0	-	0	-	0	0
		20 - Industria química	0	-	0	-	0	-	0	-	0	-	0	-	0	-	0	-	0	-	0	0
		21 - Fabricación de productos	0	-	0	-	0	-	0	-	0	-	0	-	0	-	0	-	0	-	0	0
		22 - Fabricación de productos de caucho y plásticos	0	-	0	-	0	-	2	100,0	0	-	0	-	0	-	0	-	0	-	0	2
		23 - Fabricación de otros productos minerales no metálicos	0	-	0	-	0	-	0	-	0	-	0	-	0	-	0	-	0	-	0	0
		24 - Metalurgia, fabricación de productos de hierro, acero y ferroaleaciones	0	-	0	-	1	100,0	0	-	0	-	0	-	0	-	0	-	0	-	0	1
		25 - Fabricación de productos metálicos, excepto maquinaria y equipo	0	-	0	-	0	-	0	-	0	-	0	-	0	-	0	-	0	-	0	0
		26 - Fabricación de productos informáticos, electrónicos y ópticos	0	-	0	-	0	-	0	-	0	-	0	-	0	-	0	-	0	-	0	0
		27 - Fabricación de material y equipo eléctrico	0	-	0	-	0	-	0	-	0	-	0	-	0	-	0	-	0	-	0	0
		28 - Fabricación de maquinaria y equipo n.c.o.p.	0	-	0	-	0	-	0	-	0	-	0	-	0	-	0	-	0	-	0	0
29 - Fabricación de vehículos de motor, remolques y semirremolques	0	-	0	-	0	-	0	-	0	-	0	-	0	-	0	-	0	-	0	0		
30 - Fabricación de otro material de transporte	0	-	0	-	0	-	0	-	0	-	0	-	0	-	0	-	0	-	0	0		
31 - Fabricación de muebles	0	-	0	-	0	-	0	-	0	-	0	-	0	-	0	-	0	-	0	0		
32 - Otras industrias manufactureras	0	-	0	-	0	-	0	-	0	-	0	-	0	-	0	-	0	-	0	0		
33 - Reparación e instalación de maquinaria y equipo	0	-	0	-	0	-	0	-	0	-	0	-	0	-	0	-	0	-	0	0		
35 - Suministro de energía eléctrica, gas, vapor y aire acondicionado	0	-	0	-	0	-	0	-	0	-	0	-	0	-	0	-	0	-	0	0		
SECCIÓN D	SUMINISTRO DE ENERGIA ELECTRICA GAS, VAPOR Y AIRE ACONDICIONADO	36 - Captación, depuración y distribución de agua	0	-	0	-	0	-	0	-	0	-	0	-	0	-	0	-	0	-	0	
		37 - Recogida y tratamiento de aguas residuales	0	-	0	-	0	-	0	-	0	-	0	-	0	-	0	-	0	-	0	
SECCIÓN E	SUMINISTRO DE AGUA, ACTIVIDADES DE SANEAMIENTO, GESTION DE RESIDUOS Y DESCONTAMINACION	38 - Recogida, tratamiento y eliminación de residuos, valorización	0	-	0	-	0	-	0	-	0	-	0	-	0	-	0	-	0	-	0	
		39 - Actividades de descontaminación y otros servicios de gestión de residuos	0	-	0	-	0	-	0	-	0	-	0	-	0	-	0	-	0	-	0	
SECCIÓN F	CONSTRUCCIÓN	41 - Construcción de edificios	0	-	0	-	0	-	0	-	0	-	0	-	0	-	0	-	0	-	0	
		42 - Ingeniería civil	0	-	0	-	0	-	0	-	0	-	0	-	0	-	0	-	0	-	0	
		43 - Actividades de construcción especializada	0	-	0	-	3	100,0	0	-	0	-	0	-	0	-	0	-	0	-	3	
SECCIÓN G	COMERCIO AL POR MAYOR Y AL POR MENOR; REPARACION DE VEHICULOS DE MOTOR Y MOTOCICLETAS	45 - Venta y reparación de vehículos de motor y motocicletas	0	-	0	-	0	-	0	-	0	-	0	-	0	-	0	-	0	-	0	
		46 - Comercio al por mayor e intermediarios del comercio, excepto de vehículos de motor y motocicletas	0	-	0	-	0	-	0	-	0	-	0	-	0	-	0	-	0	-	0	
SECCIÓN H	TRANSPORTE Y ALMACENAMIENTO	47 - Comercio al por menor, excepto de vehículos de motor y motocicletas	0	-	0	-	0	-	0	-	0	-	0	-	0	-	0	-	0	-	0	
		49 - Transporte terrestre y por tubería	0	-	0	-	0	-	0	-	2	100,0	0	-	0	-	0	-	0	-	2	
		50 - Transporte marítimo y por vías navegables interiores	0	-	0	-	0	-	0	-	0	-	0	-	0	-	0	-	0	-	0	
SECCIÓN I	HOSTELERIA	51 - Transporte aéreo	0	-	0	-	0	-	0	-	0	-	0	-	0	-	0	-	0	-	0	
		52 - Almacenamiento y actividades anexas al transporte	0	-	0	-	0	-	0	-	0	-	0	-	0	-	0	-	0	-	0	
SECCIÓN J	INFORMACION Y COMUNICACIONES	53 - Actividades postales y de correos	0	-	0	-	0	-	0	-	0	-	0	-	0	-	0	-	0	-	0	
		55 - Servicios de alojamiento	0	-	0	-	0	-	0	-	0	-	0	-	0	-	0	-	0	-	0	
		56 - Servicios de comidas y bebidas	0	-	1	100,0	0	-	0	-	0	-	0	-	0	-	0	-	0	-	1	
SECCIÓN J	INFORMACION Y COMUNICACIONES	58 - Edición	0	-	0	-	0	-	0	-	0	-	0	-	0	-	0	-	0	-	0	
		59 - Actividades cinematográficas, de vídeo y de televisión, grabación de sonido y edición musical	0	-	0	-	0	-	0	-	0	-	0	-	0	-	0	-	0	-	0	
		60 - Actividades de programación y emisión de radio y	0	-	0	-	0	-	0	-	0	-	0	-	0	-	0	-	0	-	0	
		61 - Telecomunicaciones	0	-	0	-	0	-	0	-	0	-	0	-	0	-	0	-	0	-	0	
		62 - Programación, consultoría y otras actividades relacionadas con la informática	0	-	0	-	0	-	0	-	0	-	0	-	0	-	0	-	0	-	0	
63 - Servicios de información	0	-	0	-	0	-	0	-	0	-	0	-	0	-	0	-	0	-	0			

PROVINCIA: ALICANTE

ACCIDENTES MORTALES EN JORNADA DE TRABAJO																					
SEGÚN AGRUPACIÓN DE CÓDIGOS DE FORMA DE LOS ACCIDENTES																					
SECCIONES Y DIVISIONES CNAE-2009		FORMAS 10-19. Contacto con corriente eléctrica, luego, temperatura o sustancias peligrosas		FORMAS 20-29. Atogamientos, quedar sepultado, quedar envuelto.		FORMAS 30-39. Aplastamiento sobre o contra un objeto inmvé (el trabajador está en movimiento)		FORMAS 40-49. Choque o golpe contra un objeto en movimiento, colisión		FORMAS 50-59. Contacto con agente material cortante, punzante, duro, rugoso		FORMAS 60-69. Quedar atrapado, ser aplastado, sufrir una amputación.		FORMAS 70-79. Sobreesfuerzo físico, trauma psíquico, exposición a radiaciones, ruido, luz o presión.		FORMAS 80-89. Mordeduras, patadas, etc. (de animales o personas).		OTRAS FORMAS SIN ESPECIFICAR. Ninguna información		TOTAL	
		Nº	%	Nº	%	Nº	%	Nº	%	Nº	%	Nº	%	Nº	%	Nº	%	Nº	%		
SECCIÓN K	ACTIVIDADES FINANCIERAS Y DE SEGUROS	64 - Servicios financieros, excepto seguros y fondos de pensiones	0	-	0	-	0	-	0	-	0	-	0	-	0	-	0	-	0	-	0
		65 - Seguros, reaseguros y fondos de pensiones, excepto Seguridad Social obligatoria	0	-	0	-	0	-	0	-	0	-	0	-	0	-	0	-	0	-	0
		66 - Actividades auxiliares a los servicios financieros y a los seguros	0	-	0	-	0	-	0	-	0	-	0	-	0	-	0	-	0	-	0
SECCIÓN L	ACTIVIDADES INMOBILIARIAS	68 - Actividades inmobiliarias	0	-	0	-	0	-	0	-	0	-	0	-	0	-	0	-	0	-	0
		69 - Actividades jurídicas y de contabilidad	0	-	0	-	0	-	0	-	0	-	0	-	0	-	0	-	0	-	0
SECCIÓN M	ACTIVIDADES PROFESIONALES, CIENTÍFICAS Y TÉCNICAS	70 - Actividades de las sedes centrales, actividades de consultoría de gestión empresarial	0	-	0	-	0	-	0	-	0	-	0	-	0	-	0	-	0	-	0
		71 - Servicios técnicos de arquitectura e ingeniería, ensayos y análisis técnicos	0	-	0	-	0	-	0	-	0	-	0	-	0	-	0	-	0	-	0
		72 - Investigación y desarrollo	0	-	0	-	0	-	0	-	0	-	0	-	0	-	0	-	0	-	0
		73 - Publicidad y estudios de mercado	0	-	0	-	0	-	0	-	0	-	0	-	0	-	0	-	0	-	0
		74 - Otras actividades profesionales, científicas y técnicas	0	-	0	-	0	-	0	-	0	-	0	-	0	-	0	-	0	-	0
		75 - Actividades veterinarias	0	-	0	-	0	-	0	-	0	-	0	-	0	-	0	-	0	-	0
SECCIÓN N	ACTIVIDADES ADMINISTRATIVAS Y SERVICIOS AUXILIARES	77 - Actividades de alquiler	0	-	0	-	0	-	0	-	0	-	0	-	0	-	0	-	0	-	0
		78 - Actividades relacionadas con el empleo	0	-	0	-	0	-	0	-	0	-	0	-	0	-	0	-	0	-	0
		79 - Actividades de agencias de viajes, operadores turísticos, servicios de reservas y otros relacionados	0	-	0	-	0	-	0	-	0	-	0	-	0	-	0	-	0	-	0
		80 - Actividades de seguridad e investigación	0	-	0	-	0	-	0	-	0	-	0	-	0	-	0	-	0	-	0
		81 - Servicios a edificios y actividades de jardinería	0	-	0	-	0	-	0	-	0	-	0	-	0	-	0	-	0	-	0
		82 - Actividades administrativas de oficina y otras actividades auxiliares a las empresas	0	-	0	-	0	-	0	-	0	-	0	-	0	-	0	-	0	-	0
SECCIÓN O	ADMINISTRACION PÚBLICA Y DEFENSA; SEGURIDAD SOCIAL OBLIGATORIA	84 - Administración Pública y defensa, Seguridad Social obligatoria	0	-	0	-	0	-	0	-	0	-	0	-	0	-	0	-	0	-	0
SECCIÓN P	EDUCACIÓN	85 - Educación	0	-	0	-	0	-	0	-	0	-	0	-	0	-	0	-	0	-	0
SECCIÓN Q	ACTIVIDADES SANITARIAS Y DE SERVICIOS SOCIALES	86 - Actividades sanitarias	0	-	0	-	0	-	0	-	0	-	0	-	0	-	0	-	0	-	0
		87 - Asistencia en establecimientos residenciales	0	-	0	-	0	-	0	-	0	-	0	-	0	-	0	-	0	-	0
		88 - Actividades de servicios sociales sin alojamiento	0	-	0	-	0	-	0	-	0	-	0	-	0	-	0	-	0	-	0
SECCIÓN R	ACTIVIDADES ARTÍSTICAS, RECREATIVAS Y DE ENTRETENIMIENTO	90 - Actividades de creación, artísticas y espectáculos	0	-	0	-	0	-	0	-	0	-	0	-	0	-	0	-	0	-	0
		91 - Actividades de bibliotecas, archivos, museos y otras actividades culturales	0	-	0	-	0	-	0	-	0	-	0	-	0	-	0	-	0	-	0
		92 - Actividades de juegos de azar y apuestas	0	-	0	-	0	-	0	-	0	-	0	-	0	-	0	-	0	-	0
		93 - Actividades deportivas, recreativas y de entretenimiento	0	-	0	-	0	-	0	-	0	-	0	-	0	-	0	-	0	-	0
SECCIÓN S	OTROS SERVICIOS	94 - Actividades asociativas	0	-	0	-	0	-	0	-	0	-	0	-	0	-	0	-	0	-	0
		95 - Reparación de ordenadores, efectos personales y artículos de uso doméstico	0	-	0	-	0	-	0	-	0	-	0	-	0	-	0	-	0	-	0
		96 - Otros servicios personales	0	-	0	-	0	-	0	-	0	-	0	-	0	-	0	-	0	-	0
SECCIÓN T	ACTIVIDADES DE LOS HOGARES COMO EMPLEADORES Y COMO PRODUCTORES DE BIENES Y SERVICIOS PARA USO PROPIO	97 - Actividades de los hogares como empleadores de personal doméstico	0	-	0	-	0	-	0	-	0	-	0	-	0	-	0	-	0	-	0
		98 - Actividades de los hogares como productores de bienes y servicios para uso propio	0	-	0	-	0	-	0	-	0	-	0	-	0	-	0	-	0	-	0
SECCIÓN U	ACTIVIDADES DE ORGANIZACIONES Y ORGANISMOS EXTRATERRITORIALES	99 - Actividades de organizaciones y organismos extraterritoriales	0	-	0	-	0	-	0	-	0	-	0	-	0	-	0	-	0	-	0
		NO CONSTA	0	-	0	-	0	-	0	-	0	-	0	-	0	-	0	-	0	-	0
		<b>TOTAL</b>	<b>0</b>	<b>-</b>	<b>1</b>	<b>10,0</b>	<b>4</b>	<b>40,0</b>	<b>3</b>	<b>30,0</b>	<b>0</b>	<b>-</b>	<b>2</b>	<b>20,0</b>	<b>0</b>	<b>-</b>	<b>0</b>	<b>-</b>	<b>0</b>	<b>-</b>	<b>10</b>

**ACCIDENTES MORTALES TRAUMÁTICOS EN JORNADA DE TRABAJO, EXCLUIDOS LOS NO TRAUMÁTICOS Y LOS ASOCIADOS AL TRÁFICO EN CASTELLÓN, SEGÚN AGRUPACIÓN DE CÓDIGOS DE FORMA DEL ACCIDENTE**

Datos contabilizados según fecha de baja médica, correspondientes al periodo Interanual: julio 2024 - junio 2025

Cuadro 11

PROVINCIA: CASTELLÓN		ACCIDENTES MORTALES EN JORNADA DE TRABAJO SEGÚN AGRUPACIÓN DE CÓDIGOS DE FORMA DE LOS ACCIDENTES																				
		FORMAS 10-19. Contacto con corriente eléctrica, fuego, temperatura o sustancias peligrosas		FORMAS 20-29. Ahogamientos, quedar sepultado, quedar envuelto.		FORMAS 30-39. Aplastamiento sobre o contra un objeto inmóvil (el trabajador está en movimiento)		FORMAS 40-49. Choque o golpe contra un objeto en movimiento, colisión		FORMAS 50-59. Contacto con agente material cortante, punzante, duro, rugoso		FORMAS 60-69. Quedar atrapado, ser aplastado, sufrir una amputación.		FORMAS 70-79. Sobreesfuerzo físico, trauma psíquico, exposición a radiaciones, ruido, luz o presión.		FORMAS 80-89. Mordeduras, patadas, etc. (de animales o personas).		OTRAS FORMAS SIN ESPECIFICAR. Ninguna información		TOTAL		
		Nº	%	Nº	%	Nº	%	Nº	%	Nº	%	Nº	%	Nº	%	Nº	%	Nº	%			
<b>SECCIONES Y DIVISIONES CNAE-2009</b>		Nº	%	Nº	%	Nº	%	Nº	%	Nº	%	Nº	%	Nº	%	Nº	%	Nº	%			
SECCIÓN A	AGRICULTURA, GANADERÍA, SILVICULTURA Y PESCA	01 - Agricultura, ganadería, caza y servicios relacionados con las mismas	0	-	0	-	0	-	0	-	0	-	1	100,0	0	-	0	-	0	-	1	
		02 - Silvicultura y explotación forestal	0	-	0	-	0	-	0	-	0	-	0	-	0	-	0	-	0	-	0	
		03 - Pesca y acuicultura	0	-	0	-	0	-	0	-	0	-	0	-	0	-	0	-	0	-	0	
SECCIÓN B	INDUSTRIAS EXTRACTIVAS	05 - Extracción de antracita, hulla y lignito	0	-	0	-	0	-	0	-	0	-	0	-	0	-	0	-	0	-	0	
		06 - Extracción de crudo de petróleo y gas natural	0	-	0	-	0	-	0	-	0	-	0	-	0	-	0	-	0	-	0	
		07 - Extracción de minerales metálicos	0	-	0	-	0	-	0	-	0	-	0	-	0	-	0	-	0	-	0	
SECCIÓN C	INDUSTRIA MANUFACTURERA	08 - Otras industrias extractivas	0	-	0	-	0	-	0	-	0	-	0	-	0	-	0	-	0	-	0	
		09 - Actividades de apoyo a las industrias extractivas	0	-	0	-	0	-	0	-	0	-	0	-	0	-	0	-	0	-	0	
		10 - Industria de la alimentación	0	-	0	-	0	-	0	-	0	-	0	-	0	-	0	-	0	-	0	
		11 - Fabricación de bebidas	0	-	0	-	0	-	0	-	0	-	0	-	0	-	0	-	0	-	0	
		12 - Industria del tabaco	0	-	0	-	0	-	0	-	0	-	0	-	0	-	0	-	0	-	0	
		13 - Industria textil	0	-	0	-	0	-	0	-	0	-	0	-	0	-	0	-	0	-	0	
		14 - Confección de prendas de vestir	0	-	0	-	0	-	0	-	0	-	0	-	0	-	0	-	0	-	0	
		15 - Industria del cuero y del calzado	0	-	0	-	0	-	0	-	0	-	0	-	0	-	0	-	0	-	0	
		16 - Industria de la madera y del corcho, excepto muebles, cestería y espartería	0	-	0	-	0	-	0	-	0	-	0	-	0	-	0	-	0	-	0	
		17 - Industria del papel	0	-	0	-	0	-	0	-	0	-	0	-	0	-	0	-	0	-	0	
		18 - Artes gráficas y reproducción de soportes grabados	0	-	0	-	0	-	0	-	0	-	0	-	0	-	0	-	0	-	0	
		19 - Coquerías y refino de petróleo	0	-	0	-	0	-	0	-	0	-	0	-	0	-	0	-	0	-	0	
		20 - Industria química	0	-	0	-	0	-	0	-	0	-	0	-	0	-	0	-	0	-	0	
		21 - Fabricación de productos farmacéuticos	0	-	0	-	0	-	0	-	0	-	0	-	0	-	0	-	0	-	0	
		22 - Fabricación de productos de caucho y plásticos	0	-	0	-	0	-	0	-	0	-	0	-	0	-	0	-	0	-	0	
		23 - Fabricación de otros productos minerales no metálicos	0	-	0	-	1	50,0	0	-	0	-	1	50,0	0	-	0	-	0	-	0	2
		24 - Metalurgia, fabricación de productos de hierro, acero y ferroaleaciones	0	-	0	-	0	-	0	-	0	-	0	-	0	-	0	-	0	-	0	0
		25 - Fabricación de productos metálicos, excepto maquinaria y equipo	0	-	0	-	0	-	0	-	0	-	0	-	0	-	0	-	0	-	0	0
		26 - Fabricación de productos informáticos, electrónicos y ópticos	0	-	0	-	0	-	0	-	0	-	0	-	0	-	0	-	0	-	0	0
		27 - Fabricación de material y equipo eléctrico	0	-	0	-	0	-	0	-	0	-	0	-	0	-	0	-	0	-	0	0
		28 - Fabricación de maquinaria y equipo n.c.o.p.	0	-	0	-	0	-	0	-	0	-	0	-	0	-	0	-	0	-	0	0
		29 - Fabricación de vehículos de motor, remolques y semirremolques	0	-	0	-	0	-	0	-	0	-	0	-	0	-	0	-	0	-	0	0
		30 - Fabricación de otro material de transporte	0	-	0	-	0	-	0	-	0	-	0	-	0	-	0	-	0	-	0	0
		31 - Fabricación de muebles	0	-	0	-	0	-	0	-	0	-	0	-	0	-	0	-	0	-	0	0
32 - Otras industrias manufactureras	0	-	0	-	0	-	0	-	0	-	0	-	0	-	0	-	0	-	0	0		
33 - Reparación e instalación de maquinaria y equipo	0	-	0	-	0	-	0	-	0	-	0	-	0	-	0	-	0	-	0	0		
SECCIÓN D	SUMINISTRO DE ENERGÍA ELÉCTRICA, GAS, VAPOR Y AIRE ACONDICIONADO	35 - Suministro de energía eléctrica, gas, vapor y aire acondicionado	0	-	0	-	0	-	0	-	0	-	0	-	0	-	0	-	0	-	0	
		36 - Captación, depuración y distribución de agua	0	-	0	-	0	-	0	-	0	-	0	-	0	-	0	-	0	-	0	0
SECCIÓN E	SUMINISTRO DE AGUA, ACTIVIDADES DE SANEAMIENTO, GESTIÓN DE RESIDUOS Y DESCONTAMINACIÓN	37 - Recogida y tratamiento de aguas residuales	0	-	0	-	0	-	0	-	0	-	0	-	0	-	0	-	0	-	0	
		38 - Recogida, tratamiento y eliminación de residuos, valorización	0	-	0	-	0	-	0	-	0	-	0	-	0	-	0	-	0	-	0	0
		39 - Actividades de descontaminación y otros servicios de gestión de residuos	0	-	0	-	0	-	0	-	0	-	0	-	0	-	0	-	0	-	0	0
SECCIÓN F	CONSTRUCCIÓN	41 - Construcción de edificios	0	-	0	-	0	-	0	-	0	-	0	-	0	-	0	-	0	-	0	
		42 - Ingeniería civil	0	-	0	-	0	-	0	-	0	-	0	-	0	-	0	-	0	-	0	0
		43 - Actividades de construcción especializada	0	-	0	-	1	100,0	0	-	0	-	0	-	0	-	0	-	0	-	0	1
SECCIÓN G	COMERCIO AL POR MAYOR Y AL POR MENOR, REPARACIÓN DE VEHÍCULOS DE MOTOR Y MOTOCICLETAS	45 - Venta y reparación de vehículos de motor y motocicletas	0	-	0	-	0	-	0	-	0	-	0	-	0	-	0	-	0	-	0	
		46 - Comercio al por mayor e intermediarios del comercio, excepto de vehículos de motor y motocicletas	0	-	0	-	0	-	0	-	0	-	0	-	0	-	0	-	0	-	0	0
		47 - Comercio al por menor, excepto de vehículos de motor y motocicletas	0	-	0	-	0	-	0	-	0	-	0	-	0	-	0	-	0	-	0	0
SECCIÓN H	TRANSPORTE Y ALMACENAMIENTO	49 - Transporte terrestre y por tubería	0	-	1	100,0	0	-	0	-	0	-	0	-	0	-	0	-	0	-	1	
		50 - Transporte marítimo y por vías navegables interiores	0	-	0	-	0	-	0	-	0	-	0	-	0	-	0	-	0	-	0	0
		51 - Transporte aéreo	0	-	0	-	0	-	0	-	0	-	0	-	0	-	0	-	0	-	0	0
		52 - Almacenamiento y actividades anexas al transporte	0	-	0	-	0	-	0	-	0	-	0	-	0	-	0	-	0	-	0	0
SECCIÓN I	HOSTELERÍA	53 - Actividades postales y de correos	0	-	0	-	0	-	0	-	0	-	0	-	0	-	0	-	0	-	0	
		55 - Servicios de alojamiento	0	-	0	-	0	-	0	-	0	-	0	-	0	-	0	-	0	-	0	0
		56 - Servicios de comidas y bebidas	0	-	0	-	0	-	0	-	0	-	0	-	0	-	0	-	0	-	0	0
SECCIÓN J	INFORMACIÓN Y COMUNICACIONES	58 - Edición	0	-	0	-	0	-	0	-	0	-	0	-	0	-	0	-	0	-	0	0
		59 - Actividades cinematográficas, de vídeo y de televisión, grabación de sonido y edición musical	0	-	0	-	0	-	0	-	0	-	0	-	0	-	0	-	0	-	0	0
		60 - Actividades de programación y emisión de radio y televisión	0	-	0	-	0	-	0	-	0	-	0	-	0	-	0	-	0	-	0	0
		61 - Telecomunicaciones	0	-	0	-	0	-	0	-	0	-	0	-	0	-	0	-	0	-	0	0
		62 - Programación, consultoría y otras actividades relacionadas con la informática	0	-	0	-	0	-	0	-	0	-	0	-	0	-	0	-	0	-	0	0
63 - Servicios de información	0	-	0	-	0	-	0	-	0	-	0	-	0	-	0	-	0	-	0	0		

PROVINCIA: CASTELLÓN

ACCIDENTES MORTALES EN JORNADA DE TRABAJO																					
SEGÚN AGRUPACIÓN DE CÓDIGOS DE FORMA DE LOS ACCIDENTES																					
		FORMAS 10-19. Contacto con corriente eléctrica, fuego, temperatura o sustancias peligrosas		FORMAS 20-29. Ahogamientos, quedar sepultado, quedar envuelto.		FORMAS 30-39. Aplastamiento sobre o contra un objeto inmóvil (el trabajador está en movimiento)		FORMAS 40-49. Choque o golpe contra un objeto en movimiento, colisión		FORMAS 50-59. Contacto con agente material cortante, punzante, duro, rugoso		FORMAS 60-69. Quedar atrapado, ser aplastado, sufrir una amputación.		FORMAS 70-79. Sobreesfuerzo físico, trauma psíquico, exposición a radiaciones, ruido, luz o presión.		FORMAS 80-89. Mordeduras, patadas, etc. (de animales o personas).		OTRAS FORMAS SIN ESPECIFICAR. Ninguna información			
		Nº	%	Nº	%	Nº	%	Nº	%	Nº	%	Nº	%	Nº	%	Nº	%	Nº	%		
SECCIÓN K	ACTIVIDADES FINANCIERAS Y DE SEGUROS	64 - Servicios financieros, excepto seguros y fondos de pensiones	0	-	0	-	0	-	0	-	0	-	0	-	0	-	0	-	0		
		65 - Seguros, reaseguros y fondos de pensiones, excepto Seguridad Social obligatoria	0	-	0	-	0	-	0	-	0	-	0	-	0	-	0	-	0	-	
		66 - Actividades auxiliares a los servicios financieros y a los seguros	0	-	0	-	0	-	0	-	0	-	0	-	0	-	0	-	0	-	
SECCIÓN L	ACTIVIDADES INMOBILIARIAS	68 - Actividades inmobiliarias	0	-	0	-	0	-	0	-	0	-	0	-	0	-	0	-	0		
		69 - Actividades jurídicas y de contabilidad	0	-	0	-	0	-	0	-	0	-	0	-	0	-	0	-	0	-	
SECCIÓN M	ACTIVIDADES PROFESIONALES, CIENTÍFICAS Y TÉCNICAS	70 - Actividades de las sedes centrales, actividades de consultoría de gestión empresarial	0	-	0	-	0	-	0	-	0	-	0	-	0	-	0	-	0	-	
		71 - Servicios técnicos de arquitectura e ingeniería, ensayos y análisis técnicos	0	-	0	-	0	-	0	-	0	-	0	-	0	-	0	-	0	-	
		72 - Investigación y desarrollo	0	-	0	-	0	-	0	-	0	-	0	-	0	-	0	-	0	-	
		73 - Publicidad y estudios de mercado	0	-	0	-	0	-	0	-	0	-	0	-	0	-	0	-	0	-	
		74 - Otras actividades profesionales, científicas y técnicas	0	-	0	-	0	-	0	-	0	-	0	-	0	-	0	-	0	-	
		75 - Actividades veterinarias	0	-	0	-	0	-	0	-	0	-	0	-	0	-	0	-	0	-	
		76 - Actividades de alquiler	0	-	0	-	0	-	0	-	0	-	0	-	0	-	0	-	0	-	
SECCIÓN N	ACTIVIDADES ADMINISTRATIVAS Y SERVICIOS AUXILIARES	77 - Actividades de alquiler	0	-	0	-	0	-	0	-	0	-	0	-	0	-	0	-	0	-	
		78 - Actividades relacionadas con el empleo	0	-	0	-	0	-	0	-	0	-	0	-	0	-	0	-	0	-	
		79 - Actividades de agencias de viajes, operadores turísticos, servicios de reservas y otros relacionados	0	-	0	-	0	-	0	-	0	-	0	-	0	-	0	-	0	-	
		80 - Actividades de seguridad e investigación	0	-	0	-	0	-	0	-	0	-	0	-	0	-	0	-	0	-	
		81 - Servicios a edificios y actividades de jardinería	0	-	0	-	0	-	0	-	0	-	0	-	0	-	0	-	0	-	
SECCIÓN O	ADMINISTRACION PUBLICA Y DEFENSA, SEGURIDAD SOCIAL OBLIGATORIA	82 - Actividades administrativas de oficina y otras actividades auxiliares a las empresas	0	-	0	-	0	-	0	-	0	-	0	-	0	-	0	-	0	-	
		84 - Administración Pública y defensa, Seguridad Social obligatoria	0	-	0	-	0	-	0	-	0	-	0	-	0	-	0	-	0	-	
SECCIÓN P	EDUCACION	85 - Educación	0	-	0	-	0	-	0	-	0	-	0	-	0	-	0	-	0	-	
SECCIÓN Q	ACTIVIDADES SANITARIAS Y DE SERVICIOS SOCIALES	86 - Actividades sanitarias	0	-	0	-	0	-	0	-	0	-	0	-	0	-	0	-	0	-	
		87 - Asistencia en establecimientos residenciales	0	-	0	-	0	-	0	-	0	-	0	-	0	-	0	-	0	-	
		88 - Actividades de servicios sociales sin alojamiento	0	-	0	-	0	-	0	-	0	-	0	-	0	-	0	-	0	-	
SECCIÓN R	ACTIVIDADES ARTÍSTICAS, RECREATIVAS Y DE ENTRETENIMIENTO	89 - Actividades de creación, artísticas y espectáculos	0	-	0	-	0	-	0	-	0	-	0	-	0	-	0	-	0	-	
		91 - Actividades de bibliotecas, archivos, museos y otras actividades culturales	0	-	0	-	0	-	0	-	0	-	0	-	0	-	0	-	0	-	
		92 - Actividades de juegos de azar y apuestas	0	-	0	-	0	-	0	-	0	-	0	-	0	-	0	-	0	-	
		93 - Actividades deportivas, recreativas y de entretenimiento	0	-	0	-	0	-	0	-	0	-	0	-	0	-	0	-	0	-	
SECCIÓN S	OTROS SERVICIOS	94 - Actividades asociativas	0	-	0	-	0	-	0	-	0	-	0	-	0	-	0	-	0	-	
		95 - Reparación de ordenadores, efectos personales y artículos de uso doméstico	0	-	0	-	0	-	0	-	0	-	0	-	0	-	0	-	0	-	
		96 - Otros servicios personales	0	-	0	-	0	-	0	-	0	-	0	-	0	-	0	-	0	-	
SECCIÓN T	ACTIVIDADES DE LOS HOGARES COMO EMPLEADORES Y COMO PRODUCTORES DE BIENES Y SERVICIOS PARA USO PROPIO	97 - Actividades de los hogares como empleadores de personal doméstico	0	-	0	-	0	-	0	-	0	-	0	-	0	-	0	-	0	-	
		98 - Actividades de los hogares como productores de bienes y servicios para uso propio	0	-	0	-	0	-	0	-	0	-	0	-	0	-	0	-	0	-	
SECCIÓN U	ACTIVIDADES DE ORGANIZACIONES Y ORGANISMOS EXTRATERRITORIALES	99 - Actividades de organizaciones y organismos extraterritoriales	0	-	0	-	0	-	0	-	0	-	0	-	0	-	0	-	0	-	
NO CONSTA		0	-	0	-	0	-	0	-	0	-	0	-	0	-	0	-	0	-	0	-
<b>TOTAL</b>		<b>0</b>	<b>-</b>	<b>1</b>	<b>20,0</b>	<b>2</b>	<b>40,0</b>	<b>0</b>	<b>-</b>	<b>0</b>	<b>-</b>	<b>2</b>	<b>40,0</b>	<b>0</b>	<b>-</b>	<b>0</b>	<b>-</b>	<b>0</b>	<b>-</b>	<b>5</b>	

**ACCIDENTES MORTALES TRAUMÁTICOS EN JORNADA DE TRABAJO, EXCLUIDOS LOS NO TRAUMÁTICOS Y LOS ASOCIADOS AL TRÁFICO EN VALENCIA, SEGÚN AGRUPACIÓN DE CÓDIGOS DE FORMA DEL ACCIDENTE**

Datos contabilizados según fecha de baja médica, correspondientes al periodo Interanual: julio 2024 - junio 2025

Cuadro 22

SECCIONES Y DIVISIONES CNAE-2009		ACCIDENTES MORTALES EN JORNADA DE TRABAJO SEGÚN AGRUPACIÓN DE CÓDIGOS DE FORMA DE LOS ACCIDENTES																		TOTAL	
		FORMAS 10-19. Contacto con corriente eléctrica, fuego, temperatura o sustancias peligrosas		FORMAS 20-29. Ahogamientos, quedar sepultado, quedar envuelto.		FORMAS 30-39. Aplastamiento sobre o contra un objeto inmóvil (el trabajador está en movimiento)		FORMAS 40-49. Choque o golpe contra un objeto en movimiento, colisión		FORMAS 50-59. Contacto con agente material cortante, punzante, duro, rugoso		FORMAS 60-69. Quedar atrapado, ser aplastado, sufrir una amputación.		FORMAS 70-79. Sobreefuerzo físico, trauma psíquico, exposición a radiaciones, ruido, luz o presión.		FORMAS 80-89. Mordeduras, patadas, etc. (de animales o personas).		OTRAS FORMAS SIN ESPECIFICAR. Ninguna información			
		Nº	%	Nº	%	Nº	%	Nº	%	Nº	%	Nº	%	Nº	%	Nº	%	Nº	%		Nº
SECCIÓN A	AGRICULTURA, GANADERÍA, SILVICULTURA Y PESCA	01 - Agricultura, ganadería, caza y servicios relacionados	1	16,7	0	-	1	16,7	3	50,0	0	-	1	16,7	0	-	0	-	0	-	6
SECCIÓN B	INDUSTRIAS EXTRACTIVAS	02 - Minería y explotación de canchales 03 - Pesca y acuicultura 05 - Extracción de antracita, carbón y lignito 06 - Extracción de crudo de petróleo y gas natural 07 - Extracción de minerales 08 - Otras industrias extractivas	0	-	0	-	0	-	0	-	0	-	0	-	0	-	0	-	0	-	0
SECCIÓN C	INDUSTRIA MANUFACTURERA	09 - Actividades de apoyo a la agricultura, ganadería, caza y pesca 10 - Industria de la alimentación 11 - Fabricación de bebidas 12 - Industria del tabaco 13 - Industria textil 14 - Confección de prendas de vestir 15 - Industria del cuero y del calzado 16 - Industria de la madera y del corcho, excepto muebles, cestería y espartería 17 - Industria del papel 18 - Artes gráficas y reproducción de soportes grabados 19 - Coquerías y refino de petróleo 20 - Industria química 21 - Fabricación de productos farmacéuticos 22 - Fabricación de productos de caucho y plásticos 23 - Fabricación de otros productos minerales no metálicos 24 - Metalurgia, fabricación de productos de hierro, acero y ferroaleaciones 25 - Fabricación de productos metálicos, excepto maquinaria y equipo 26 - Fabricación de productos informáticos, electrónicos y ópticos 27 - Fabricación de material y equipo eléctrico 28 - Fabricación de maquinaria y equipo n.c.o.p. 29 - Fabricación de vehículos de motor, remolques y semirremolques 30 - Fabricación de otro material de transporte 31 - Fabricación de muebles 32 - Otras industrias manufactureras 33 - Reparación e instalación de maquinaria y equipo	0	-	0	-	0	-	1	50,0	0	-	1	50,0	0	-	0	-	0	-	2
SECCIÓN D	SUMINISTRO DE ENERGÍA ELÉCTRICA, GAS, VAPOR Y AIRE ACONDICIONADO	35 - Suministro de energía eléctrica, gas, vapor y aire acondicionado	0	-	0	-	0	-	0	-	0	-	0	-	0	-	0	-	1	100,0	1
SECCIÓN E	SUMINISTRO DE AGUA, ACTIVIDADES DE SANEAMIENTO, GESTIÓN DE RESIDUOS Y DESCONTAMINACIÓN	36 - Captación, depuración y distribución de agua 37 - Recogida y tratamiento de aguas residuales 38 - Recogida, tratamiento y eliminación de residuos, valorización 39 - Actividades de descontaminación y otros servicios de gestión de residuos	0	-	1	100,0	0	-	0	-	0	-	0	-	0	-	0	-	0	-	1
SECCIÓN F	CONSTRUCCIÓN	41 - Construcción de edificios 42 - Ingeniería civil 43 - Actividades de construcción especializada	0	-	0	-	4	80,0	0	-	0	-	1	20,0	0	-	0	-	0	-	5
SECCIÓN G	COMERCIO AL POR MAYOR Y AL POR MENOR; REPARACIÓN DE VEHÍCULOS DE MOTOR Y MOTOCICLETAS	44 - Venta y reparación de vehículos de motor y motocicletas 46 - Comercio al por mayor e intermediarios del comercio, excepto de vehículos de motor y motocicletas 47 - Comercio al por menor, excepto de vehículos de motor y motocicletas	0	-	0	-	0	-	2	100,0	0	-	0	-	0	-	0	-	0	-	2
SECCIÓN H	TRANSPORTE Y ALMACENAMIENTO	49 - Transporte terrestre y por tubería 50 - Transporte marítimo y por vías navegables interiores 51 - Transporte aéreo 52 - Almacenamiento y actividades anexas al transporte 53 - Actividades postales y de correos	0	-	0	-	1	33,3	2	66,7	0	-	0	-	0	-	0	-	0	-	3
SECCIÓN I	HOSTELERÍA	55 - Servicios de alojamiento 56 - Servicios de comidas y bebidas 58 - Edición	0	-	0	-	0	-	0	-	0	-	0	-	0	-	0	-	0	-	0
SECCIÓN J	INFORMACIÓN Y COMUNICACIONES	59 - Actividades cinematográficas, de vídeo y de televisión, grabación de sonido y edición musical 60 - Actividades de programación y emisión de radio y televisión 61 - Telecomunicaciones 62 - Programación, consultoría y otras actividades relacionadas con la informática 63 - Servicios de información	0	-	0	-	0	-	0	-	0	-	0	-	0	-	0	-	0	-	0

PROVINCIA: VALENCIA

ACCIDENTES MORTALES EN JORNADA DE TRABAJO																						
SEGÚN AGRUPACIÓN DE CÓDIGOS DE FORMA DE LOS ACCIDENTES																						
SECCIONES Y DIVISIONES CNAE-2009		FORMAS 10-19. Contacto con corriente eléctrica, fuego, temperatura o sustancias peligrosas		FORMAS 20-29. Ahogamientos, quedar sepultado, quedar envuelto.		FORMAS 30-39. Aplastamiento sobre o contra un objeto inmóvil (el trabajador está en movimiento)		FORMAS 40-49. Choque o golpe contra un objeto en movimiento, colisión		FORMAS 50-59. Contacto con agente material cortante, punzante, duro, rugoso		FORMAS 60-69. Quedar atrapado, ser aplastado, sufrir una amputación.		FORMAS 70-79. Sobreesfuerzo físico, trauma psíquico, exposición a radiaciones, ruido, luz o presión.		FORMAS 80-89. Mordeduras, patadas, etc. (de animales o personas).		OTRAS FORMAS SIN ESPECIFICAR. Ninguna información		TOTAL		
		Nº	%	Nº	%	Nº	%	Nº	%	Nº	%	Nº	%	Nº	%	Nº	%	Nº	%			
SECCIÓN K	ACTIVIDADES FINANCIERAS Y DE SEGUROS	64 - Servicios financieros, excepto seguros y fondos de pensiones	0	-	0	-	0	-	0	-	0	-	0	-	0	-	0	-	0	-	0	
		65 - Seguros, reaseguros y fondos de pensiones, excepto Seguridad Social obligatoria	0	-	0	-	0	-	0	-	0	-	0	-	0	-	0	-	0	-	0	
		66 - Actividades auxiliares a los servicios financieros y a los seguros	0	-	0	-	0	-	0	-	0	-	0	-	0	-	0	-	0	-	0	
SECCIÓN L	ACTIVIDADES INMOBILIARIAS	68 - Actividades inmobiliarias	0	-	0	-	0	-	0	-	0	-	0	-	0	-	0	-	0	-	0	
SECCIÓN M	ACTIVIDADES PROFESIONALES, CIENTÍFICAS Y TÉCNICAS	69 - Actividades jurídicas y de contabilidad	0	-	0	-	0	-	0	-	0	-	0	-	0	-	0	-	0	-	0	
		70 - Actividades de las sedes centrales, actividades de consultoría de gestión empresarial	0	-	0	-	0	-	0	-	0	-	0	-	0	-	0	-	0	-	0	
		71 - Servicios técnicos de arquitectura e ingeniería, ensayos y análisis técnicos	0	-	0	-	0	-	0	-	0	-	0	-	0	-	0	-	0	-	0	
		72 - Investigación y desarrollo	0	-	0	-	0	-	0	-	0	-	0	-	0	-	0	-	0	-	0	
		73 - Publicidad y estudios de mercado	0	-	0	-	0	-	0	-	0	-	0	-	0	-	0	-	0	-	0	
		74 - Otras actividades profesionales, científicas y técnicas	0	-	0	-	0	-	0	-	0	-	0	-	0	-	0	-	0	-	0	
		75 - Actividades veterinarias	0	-	0	-	0	-	0	-	0	-	0	-	0	-	0	-	0	-	0	
SECCIÓN N	ACTIVIDADES ADMINISTRATIVAS Y SERVICIOS AUXILIARES	77 - Actividades de alquiler	0	-	0	-	0	-	0	-	0	-	0	-	0	-	0	-	0	-	0	
		78 - Actividades relacionadas con el empleo	0	-	0	-	0	-	0	-	0	-	0	-	0	-	0	-	0	-	0	
		79 - Actividades de agencias de viajes, operadores turísticos, servicios de reservas y otros relacionados	0	-	0	-	0	-	0	-	0	-	0	-	0	-	0	-	0	-	0	
		80 - Actividades de seguridad e investigación	0	-	0	-	0	-	0	-	0	-	0	-	0	-	0	-	0	-	0	
		81 - Servicios a edificios y actividades de jardinería	0	-	0	-	0	-	0	-	0	-	0	-	0	-	0	-	0	-	0	
		82 - Actividades administrativas de oficina y otras actividades auxiliares a las empresas	0	-	0	-	0	-	0	-	0	-	0	-	0	-	0	-	0	-	0	
SECCIÓN O	ADMINISTRACIÓN PÚBLICA Y DEFENSA; SEGURIDAD SOCIAL OBLIGATORIA	84 - Administración Pública y defensa, Seguridad Social obligatoria	0	-	0	-	0	-	0	-	0	-	0	-	0	-	0	-	0	-	0	
SECCIÓN P	EDUCACIÓN	85 - Educación	0	-	0	-	0	-	0	-	0	-	0	-	0	-	0	-	0	-	0	
		86 - Actividades sanitarias	0	-	0	-	0	-	0	-	0	-	0	-	0	-	0	-	0	-	0	
SECCIÓN Q	ACTIVIDADES SANITARIAS Y DE SERVICIOS SOCIALES	87 - Asistencia en establecimientos residenciales	0	-	0	-	0	-	0	-	0	-	0	-	0	-	0	-	0	-	0	
		88 - Actividades de servicios sociales sin alojamiento	0	-	0	-	0	-	0	-	0	-	0	-	0	-	0	-	0	-	0	
		90 - Actividades de creación, artísticas y espectáculos	0	-	0	-	0	-	0	-	0	-	0	-	0	-	0	-	0	-	0	
SECCIÓN R	ACTIVIDADES ARTÍSTICAS, RECREATIVAS Y DE ENTRETENIMIENTO	91 - Actividades de bibliotecas, archivos, museos y otras actividades culturales	0	-	0	-	0	-	0	-	0	-	0	-	0	-	0	-	0	-	0	
		92 - Actividades de juegos de azar y apuestas	0	-	0	-	0	-	0	-	0	-	0	-	0	-	0	-	0	-	0	
		93 - Actividades deportivas, recreativas y de entretenimiento	0	-	0	-	0	-	0	-	0	-	0	-	0	-	0	-	0	-	0	
SECCIÓN S	OTROS SERVICIOS	94 - Actividades asociativas	0	-	0	-	0	-	0	-	0	-	0	-	0	-	0	-	0	-	0	
		95 - Reparación de ordenadores, efectos personales y artículos de uso doméstico	0	-	0	-	0	-	0	-	0	-	0	-	0	-	0	-	0	-	0	
		96 - Otros servicios personales	0	-	0	-	0	-	0	-	0	-	0	-	0	-	0	-	0	-	0	
		97 - Actividades de los hogares como empleadores de personal doméstico	0	-	0	-	0	-	0	-	0	-	0	-	0	-	0	-	0	-	0	
SECCIÓN T	ACTIVIDADES DE LOS HOGARES COMO PRODUCTORES DE BIENES Y SERVICIOS PARA USO PROPIO	98 - Actividades de los hogares como productores de bienes y servicios para uso propio	0	-	0	-	0	-	0	-	0	-	0	-	0	-	0	-	0	-	0	
		99 - Actividades de organizaciones y organismos extraterritoriales	0	-	0	-	0	-	0	-	0	-	0	-	0	-	0	-	0	-	0	
SECCIÓN U	ACTIVIDADES DE ORGANIZACIONES Y ORGANISMOS EXTRATERRITORIALES	99 - Actividades de organizaciones y organismos extraterritoriales	0	-	0	-	0	-	0	-	0	-	0	-	0	-	0	-	0	-	0	
NO CONSTA		0	-	0	-	0	-	0	-	0	-	0	-	0	-	0	-	0	-	0	-	0
<b>TOTAL</b>		<b>2</b>	<b>6,1</b>	<b>6</b>	<b>18,2</b>	<b>9</b>	<b>27,3</b>	<b>9</b>	<b>27,3</b>	<b>0</b>	<b>-</b>	<b>6</b>	<b>18,2</b>	<b>0</b>	<b>-</b>	<b>0</b>	<b>-</b>	<b>1</b>	<b>3,0</b>	<b>33</b>		

**TOTAL DE ACCIDENTES MORTALES TRAUMÁTICOS EN JORNADA DE TRABAJO, EXCLUIDOS LOS NO TRAUMÁTICOS Y LOS ASOCIADOS AL TRÁFICO, SEGÚN LA FORMA DEL ACCIDENTE O DEL CONTACTO QUE PRODUJO LA LESIÓN, EN LA COMUNITAT VALENCIANA Y PROVINCIAS**

Datos contabilizados según fecha de baja médica, correspondientes al periodo Interanual: julio 2024 - junio 2025

Cuadro 23

FORMA DEL ACCIDENTE O DEL CONTACTO QUE PRODUJO LA LESIÓN	ALICANTE		CASTELLÓN		VALENCIA		COMUNITAT VALENCIANA	
	Nº	%	Nº	%	Nº	%	Nº	%
<b>10-CONTACTO ELÉCTRICO, FUEGO, TEMPERATURA O SUSTANCIAS PELIGROSAS</b>	<b>0</b>	<b>0</b>	<b>0</b>	<b>0</b>	<b>2</b>	<b>6,1</b>	<b>2</b>	<b>4,2</b>
11 - Contacto indirecto con un arco eléctrico, rayo (pasivo)	0	-	0	-	0	-	0	-
12 - Contacto directo con la electricidad, recibir una descarga eléctrica en el cuerpo	0	-	0	-	1	3,0	1	2,1
13 - Contacto con llamas directas u objetos o entornos - con elevada temperatura o en llamas	0	-	0	-	0	-	0	-
14 - Contacto con objeto o entorno-frío o helado	0	-	0	-	0	-	0	-
15 - Contacto con sustancias peligrosas a través de nariz, la boca, por inhalación	0	-	0	-	0	-	0	-
16 - Contacto con sustancias peligrosas - sobre o a través de la piel y de los ojos	0	-	0	-	1	3,0	1	2,1
17 - Contacto con sustancias peligrosas a través del sistema digestivo: tragando o comiendo	0	-	0	-	0	-	0	-
19 - Otro contacto - Tipo de lesión conocido del grupo 10 pero no mencionado anteriormente	0	-	0	-	0	-	0	-
<b>20 - AHOGAMIENTO, QUEDAR SEPULTADO, QUEDAR ENVUELTO</b>	<b>1</b>	<b>10,0</b>	<b>1</b>	<b>20,0</b>	<b>6</b>	<b>18,2</b>	<b>8</b>	<b>16,7</b>
21 - Ahogamiento en un líquido	0	-	1	20,0	4	12,1	5	10,4
22 - Quedar sepultado bajo un sólido	0	-	0	-	2	6,1	2	4,2
23 - Envuelta por, rodeado de gases o de partículas en suspensión	0	-	0	-	0	-	0	-
29 - Otro contacto - Tipo de lesión conocido del grupo 20 pero no mencionado anteriormente	1	10,0	0	-	0	-	1	2,1
<b>30 - APLASTAMIENTO SOBRE O CONTRA OBJETO INMÓVIL</b>	<b>4</b>	<b>40,0</b>	<b>2</b>	<b>40,0</b>	<b>9</b>	<b>27,3</b>	<b>15</b>	<b>31,3</b>
31 - Aplastamiento sobre o contra, resultado de una caída	4	40,0	2	40,0	9	27,3	15	31,3
32 - Aplastamiento sobre o contra, resultado de un tropiezo o choque contra un objeto inmóvil	0	-	0	-	0	-	0	-
39 - Otro contacto - Tipo de lesión conocido del grupo 30 pero no mencionado anteriormente	0	-	0	-	0	-	0	-
<b>40 - CHOQUE O GOLPE CONTRA OBJETO EN MOVIMIENTO, COLISIÓN</b>	<b>3</b>	<b>30,0</b>	<b>0</b>	<b>0</b>	<b>9</b>	<b>27,3</b>	<b>12</b>	<b>25,0</b>
41 - Choque o golpe contra un objeto - proyectado	3	30,0	0	-	0	-	3	6,3
42 - Choque o golpe contra un objeto - que cae	0	-	0	-	1	3,0	1	2,1
43 - Choque o golpe contra un objeto - en balanceo	0	-	0	-	0	-	0	-
44 - Choque o golpe contra un objeto (incluidos los vehículos) -en movimiento	0	-	0	-	0	-	0	-
45 - Colisión con un objeto (incluidos los vehículos) - colisión con una persona (la víctima esté en movimiento)	0	-	0	-	8	24,2	8	16,7
46 - Golpe de mar	0	-	0	-	0	-	0	-
49 - Otro contacto - Tipo de lesión conocido del grupo 40 pero no mencionado anteriormente	0	-	0	-	0	-	0	-
<b>50 - CONTACTO CON "AGENTE MATERIAL" CORTANTE, PUNZANTE, DURO, RUGOSO.</b>	<b>0</b>	<b>0</b>	<b>0</b>	<b>0</b>	<b>0</b>	<b>0</b>	<b>0</b>	<b>0</b>
51 - Contacto con un agente material cortante (cuchillo u hoja)	0	-	0	-	0	-	0	-
52 - Contacto con un agente material punzante (clavo o herramienta afilada)	0	-	0	-	0	-	0	-
53 - Contacto con un agente material que arañe (rallador, lija, tabla no cepillada, etc.)	0	-	0	-	0	-	0	-
59 - Otro contacto -Tipo de lesión conocido del grupo 50 pero no mencionado anteriormente	0	-	0	-	0	-	0	-
<b>60 - QUEDAR ATRAPADO, SER APLASTADO, SUFRIR AMPUTACIÓN</b>	<b>2</b>	<b>20,0</b>	<b>2</b>	<b>40,0</b>	<b>6</b>	<b>18,2</b>	<b>10</b>	<b>20,8</b>
61 - Quedar atrapado, ser aplastado - en	0	-	0	-	2	6,1	2	4,2
62 - Quedar atrapado, ser aplastado - bajo	0	-	2	40,0	3	9,1	5	10,4
63 - Quedar atrapado, ser aplastado - entre	2	20,0	0	-	1	3,0	3	6,3
64 - Amputación, seccionamiento de un miembro, una mano o un dedo	0	-	0	-	0	-	0	-
69 - Otro contacto - Tipo de lesión conocido del grupo 60 pero no mencionado anteriormente	0	-	0	-	0	-	0	-
<b>70 - SOBRESFUERZO FÍSICO, TRAUMA PSÍQUICO, EXPOSICIÓN A RADIACIÓN, RUIDO, LUZ O PRESIÓN</b>	<b>0</b>	<b>0</b>	<b>0</b>	<b>0</b>	<b>0</b>	<b>0</b>	<b>0</b>	<b>0</b>
71 - Sobreesfuerzo físico - sobre el sistema musculoesquelético	0	-	0	-	0	-	0	-
72 - Exposición a radiaciones, ruido, luz o presión	0	-	0	-	0	-	0	-
73 - Trauma psíquico	0	-	0	-	0	-	0	-
79 - Otro contacto -Tipo de lesión conocido del grupo 70 pero no mencionado antes	0	-	0	-	0	-	0	-
<b>80 - MORDEDURAS, PATADAS, ETC.(DE ANIMALES O PERSONAS)</b>	<b>0</b>	<b>0</b>	<b>0</b>	<b>0</b>	<b>0</b>	<b>0</b>	<b>0</b>	<b>0</b>
81 - Mordedura	0	-	0	-	0	-	0	-
82 - Picadura de un insecto, un pez	0	-	0	-	0	-	0	-
83 - Golpes, patadas cabezazos, estrangulamiento	0	-	0	-	0	-	0	-
89 - Otra contacto -Tipo de lesión conocido del grupo 80 pero no mencionado antes	0	-	0	-	0	-	0	-
<b>00 - NINGUNA INFORMACIÓN</b>	<b>0</b>	<b>0</b>	<b>0</b>	<b>0</b>	<b>1</b>	<b>3,0</b>	<b>1</b>	<b>2,1</b>
	0	-	0	-	0	-	0	-
<b>TOTAL</b>	<b>10</b>	<b>100,0</b>	<b>5</b>	<b>100,0</b>	<b>33</b>	<b>100,0</b>	<b>48</b>	<b>100,0</b>



# **ESTADÍSTIQUES DE L'INVASSAT**

Accidentes de trabajo en  
la Comunitat Valenciana

Julio 2024 / Junio 2025

## Sección II

Informe  
provisional de  
estadísticas de  
accidentes de  
trabajo in itinere

Evolución respecto al año  
anterior

## **INFORME RESUMEN DE ACCIDENTES IN ITINERE**

### **Comunitat Valenciana**

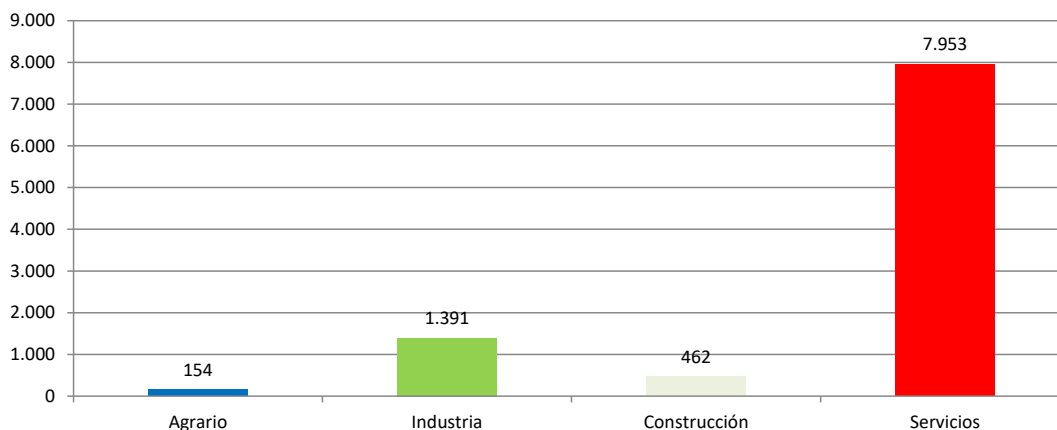
Periodo: julio 2024 - junio 2025 (12 meses)

Por fecha de baja médica

### **Accidentes "In Itinere"**

En el periodo considerado, en la Comunitat Valenciana se registraron un total de 9.960 accidentes in itinere, con un aumento de 548 casos en relación con el mismo periodo del año anterior y que representa un incremento del 5,8%.

En lo que respecta a los sectores, la distribución del total de los accidentes es la siguiente: el sector Agrario con 154 casos representa un 1,5%, la Industria con 1391 casos representa un 14%, la Construcción con 462 casos representa un 4,6% y los Servicios con 7.953 casos representa un 79,8%.



El índice de incidencia del total de accidentes in itinere fue de 471,9 casos por cada cien mil trabajadores expuestos, con un incremento del 3,3%.

En lo que respecta a los sectores, la distribución según su incidencia es la siguiente: el sector Agrario es 308,1; la Industria es 458,6; la Construcción es 301,3 y el de Servicios es 495,9.

### **Población expuesta al riesgo**

En el periodo considerado, la población expuesta al riesgo fue de 2.110.507 trabajadores, un 2,5% más que en el mismo periodo del año anterior.

### **Accidentes graves "in itinere"**

Los accidentes graves fueron 109 casos, con un aumento de 4 casos que representan un incremento del 3,8%.

El índice de incidencia de los accidentes graves fue de 5,2 casos por cada cien mil trabajadores expuestos, con un incremento del 1,3%.

Por sectores, en los accidentes graves, el índice de incidencia se distribuye de la siguiente manera por cada cien mil trabajadores: en el sector Agrario es 4,0; en la Industria es 8,2; en la Construcción es 5,9 y en los Servicios es 4,6.

### **Accidentes mortales "in itinere"**

Los accidentes mortales fueron 32 casos, con un aumento de 19 casos que representan un incremento del 146,2%.

El índice de incidencia de los accidentes mortales fue de 1,5 casos por cada cien mil trabajadores expuestos, con un incremento del 140,3%.

Por sectores, en los accidentes mortales, el índice de incidencia se distribuye de la siguiente manera por cada cien mil trabajadores, en el sector Agrario es 2,0; en la Industria es 2,3; en la Construcción es 2,6 y en los Servicios es 1,3.

La sección de Industria manufacturera con 7 casos (21,9%), ocupa el primer lugar; las secciones de Construcción y Admon. pública y defensa; seguridad social obligatoria con 4 casos (12,5%) cada una, ocupan el segundo lugar y las secciones de Comercio al por mayor y al por menor; reparación de vehículos de motor y motocicletas, Transporte y almacenamiento y Hostelería con 3 casos (9,4%) cada una, ocupan el tercer lugar.

Estas 6 secciones representan el 75,1% del total de los casos.

## **INFORME RESUMEN DE ACCIDENTES IN ITINERE**

### **Provincia de Alicante**

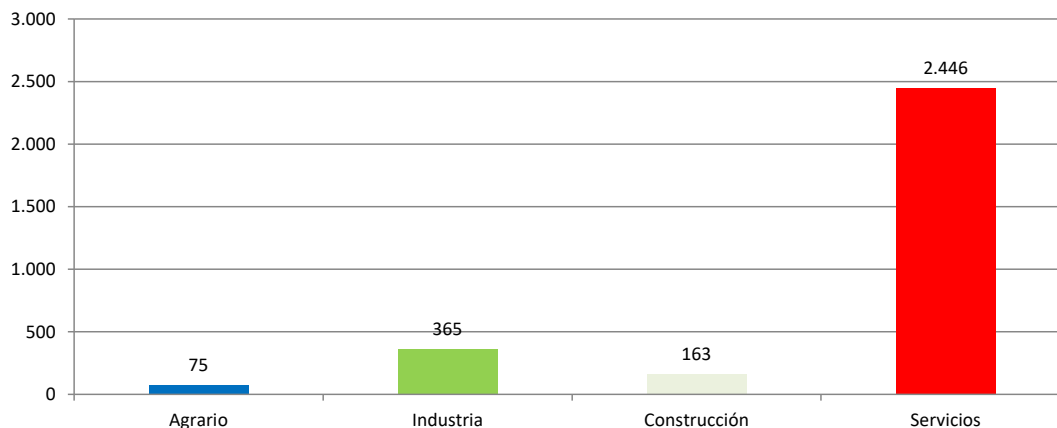
Periodo: julio 2024 - junio 2025 (12 meses)

Por fecha de baja médica

### **Accidentes "In Itinere"**

En el periodo considerado, en la provincia de Alicante se registraron un total de 3.049 accidentes in itinere, con un aumento de 8 casos en relación con el mismo periodo del año anterior y que representa un incremento del 0,3%.

En lo que respecta a los sectores, la distribución del total de los accidentes es la siguiente: el sector Agrario con 75 casos representa un 2,5%, la Industria con 365 casos representa un 12%, la Construcción con 163 casos representa un 5,3% y los Servicios con 2.446 casos representa un 80,2%.



El índice de incidencia del total de accidentes in itinere fue de 417,9 casos por cada cien mil trabajadores expuestos, con una reducción del 2,1%.

En lo que respecta a los sectores, el índice de incidencia se distribuye de la siguiente manera: el sector Agrario es 452,0; la Industria es 403,5; la Construcción es 273,0 y el de Servicios es 434,5.

### **Población expuesta al riesgo**

En el periodo considerado, la población expuesta al riesgo fue de 729.660 trabajadores, un 2,4% más que en el mismo periodo del año anterior.

### **Accidentes graves "in itinere"**

Los accidentes graves fueron 40 casos, con un aumento de 2 casos que representan un incremento del 5,3%.

El índice de incidencia de los accidentes graves fue de 5,5 casos por cada cien mil trabajadores expuestos, con un incremento del 2,8%.

Por sectores, en los accidentes graves, el índice de incidencia se distribuye de la siguiente manera por cada cien mil trabajadores: en el sector Agrario es 6,0; en la Industria es 7,7; en la Construcción es 3,4 y en los Servicios es 5,3.

### **Accidentes mortales "in itinere"**

Los accidentes mortales fueron 8 casos, con un aumento de 3 casos que representa un incremento del 60,0%.

El índice de incidencia de los accidentes mortales fue de 1,1 casos por cada cien mil trabajadores expuestos, con un incremento del 56,3%.

Por sectores, en los accidentes mortales, el índice de incidencia se distribuye de la siguiente manera por cada cien mil trabajadores: en el sector Agrario es 6,0; en la Industria es nulo; en la Construcción es 1,7 y en los Servicios es 1,1.

Las secciones de Agricultura, ganadería, silvicultura y pesca, Construcción, Comercio al por mayor y al por menor; reparación de vehículos de motor y motocicletas, Transporte y almacenamiento, Hostelería, Actividades administrativas y servicios auxiliares, Actividades sanitarias y de servicios sociales y Actividades artísticas, recreativas y de entretenimiento con 1 caso (12,5%) cada una, ocupan el primer lugar.

Estas 8 secciones representan el 100% del total de los casos.

## **INFORME RESUMEN DE ACCIDENTES IN ITINERE**

### **Provincia de Castellón**

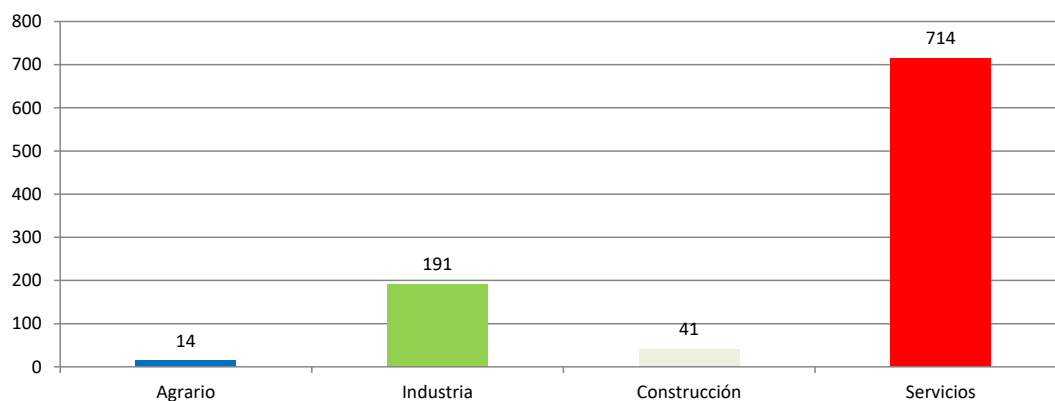
Periodo: julio 2024 - junio 2025 (12 meses)

Por fecha de baja médica

### **Accidentes "In Itinere"**

En el periodo considerado, en la provincia de Castellón se registraron un total de 960 accidentes in itinere, con un aumento de 21 casos en relación con el mismo periodo del año anterior y que representa un incremento del 2,2%.

En lo que respecta a los sectores, la distribución del total de los accidentes es la siguiente: el sector Agrario con 14 casos representa un 1,5%, la Industria con 191 casos representa un 19,9%, la Construcción con 41 casos representa un 4,3% y los Servicios con 714 casos representa un 74,4%.



El índice de incidencia del total de accidentes in itinere fue de 385,7 casos por cada cien mil trabajadores expuestos, con un incremento del 0,8%.

En lo que respecta a los sectores, el índice de incidencia se distribuye de la siguiente manera: el sector Agrario es 145,9; la Industria es 388,9; la Construcción es 223,1 y el de Servicios es 415,7.

### **Población expuesta al riesgo**

En el periodo considerado, la población expuesta al riesgo fue de 248.869 trabajadores, un 1,4% más que en el mismo periodo del año anterior.

### **Accidentes graves "in itinere"**

Los accidentes graves fueron 7 casos, con un aumento de 5 casos que representa un incremento del 250,0%.

El índice de incidencia de los accidentes graves fue de 2,8 casos por cada cien mil trabajadores expuestos, con un incremento del 245,1%.

Por sectores, en los accidentes graves, el índice de incidencia se distribuye de la siguiente manera por cada cien mil trabajadores: en el sector Agrario es nulo; en la Industria es 6,1; en la Construcción es nulo y en los Servicios es 2,3.

### **Accidentes mortales "in itinere"**

Los accidentes mortales fueron 2 casos, con un aumento de 1 caso que representa un incremento del 100,0%.

El índice de incidencia de los accidentes mortales fue de 0,8 casos por cada cien mil trabajadores expuestos, con un incremento del 97,2%.

Por sectores, en los accidentes mortales, el índice de incidencia se distribuye de la siguiente manera por cada cien mil trabajadores: en el sector Agrario es nulo; en la Industria es nulo; en la Construcción es nulo y los Servicios es 1,2.

Las secciones de Admon. pública y defensa; seguridad social obligatoria y Actividades artísticas, recreativas y de entretenimiento con 1 caso (50,0%) cada una, ocupan el primer lugar.

Estas 2 secciones representan el 100% del total de los casos.

## **INFORME RESUMEN DE ACCIDENTES IN ITINERE**

### **Provincia de Valencia**

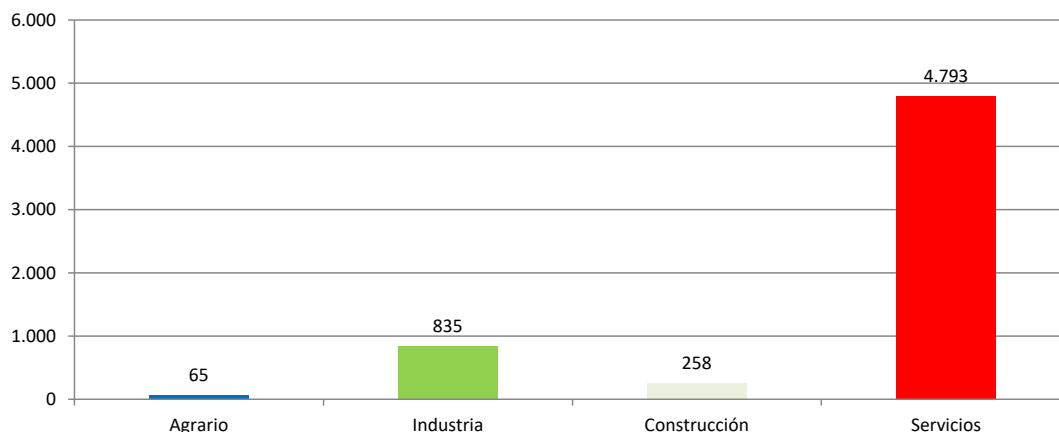
Periodo: julio 2024 - junio 2025 (12 meses)

Por fecha de baja médica

### **Accidentes "In Itinere"**

En el periodo considerado, en la provincia de Valencia se registraron un total de 5.951 accidentes in itinere, con un aumento de 519 casos en relación con el mismo periodo del año anterior y que representa un incremento del 9,6%.

En lo que respecta a los sectores, la distribución del total de los accidentes es la siguiente: el sector Agrario con 65 casos representa un 1,1%, la Industria con 835 casos representa un 14%, la Construcción con 258 casos representa un 4,3% y los Servicios con 4.793 casos representa un 80,5%.



El índice de incidencia del total de accidentes in itinere fue de 525,7 casos por cada cien mil trabajadores expuestos, con un incremento del 6,7%.

En lo que respecta a los sectores, el índice de incidencia se distribuye de la siguiente manera: el sector Agrario es 273,1; la Industria es 509,9; la Construcción es 342,8 y el de Servicios es 551,4.

### **Población expuesta al riesgo**

En el periodo considerado, la población expuesta al riesgo fue de 1.131.978 trabajadores, un 2,7% más que en el mismo periodo del año anterior.

### **Accidentes graves "in itinere"**

Los accidentes graves fueron 62 casos, con una disminución de 3 casos que representan una reducción del 4,6%.

El índice de incidencia de los accidentes graves fue de 5,5 casos por cada cien mil trabajadores expuestos, con una reducción del 7,1%.

Por sectores, en los accidentes graves, el índice de incidencia se distribuye de la siguiente manera por cada cien mil trabajadores: en el sector Agrario es 4,2; en la Industria es 9,2; en la Construcción es 9,3 y en los Servicios es 4,5.

### **Accidentes mortales "in itinere"**

Los accidentes mortales fueron 22 casos, con un aumento de 15 casos que representa un incremento del 214,3%.

El índice de incidencia de los accidentes mortales fue de 1,9 casos por cada cien mil trabajadores expuestos, con un incremento del 206,0%.

Por sectores, en los accidentes mortales, el índice de incidencia se distribuye de la siguiente manera por cada cien mil trabajadores: en el sector Agrario es nulo; en la Industria es 4,3; en la Construcción es 4,0 y en los Servicios es 1,4.

La sección de Industria manufacturera con 7 casos (31,8%), ocupa el primer lugar; la secciones de Construcción y Admon. pública y defensa; seguridad social obligatoria con 3 casos (13,6%) cada una, ocupan el segundo lugar y las secciones de Comercio al por mayor y al por menor; reparación de vehículos de motor y motocicletas, Transporte y almacenamiento, Hostelería y Actividades profesionales, científicas y técnicas con 2 casos (9,1%) cada una, ocupan el tercer lugar.

Estas 7 secciones representan el 95,4% de los casos.

**ACCIDENTES IN ITINERE**  
**POR FECHA DE BAJA MÉDICA**

Cuadro 1

EVOLUCIÓN INTERANUAL: julio 2024 - junio 2025 (12 meses)

BUENA EVOLUCIÓN	MALA EVOLUCIÓN	AUMENTO DE POBLACIÓN EXPUESTA
-----------------	----------------	-------------------------------

COMUNITAT VALENCIANA

SECTOR	TOTAL ACCIDENTES		TRABAJADORES EXPUESTOS		Indice de Incidencia x 100.000	
	▲	▲%	▲	▲%	Total	▲%
AGRARIO	154		49.987		308,08	5,23
	6	4,05	-567	-1,12		
INDUSTRIA	1.391		303.328		458,58	7,64
	112	8,76	3.121	1,04		
CONSTRUCCIÓN	462		153.346		301,28	1,18
	21	4,76	5.248	3,54		
SERVICIOS	7.953		1.603.846		495,87	2,62
	409	5,42	42.661	2,73		
SIN CLASIFICAR	0		0		-	-
	0	-	0	-		
TOTAL	9.960		2.110.507		471,92	3,29
	548	5,82	50.463	2,45		

SECTOR	ACCIDENTES GRAVES		TRABAJADORES EXPUESTOS		Indice de Incidencia x 100.000	
	▲	▲%	▲	▲%	Total	▲%
AGRARIO	2		49.987		4,00	1,13
	0	0,00	-567	-1,12		
INDUSTRIA	25		303.328		8,24	147,43
	15	150,00	3.121	1,04		
CONSTRUCCIÓN	9		153.346		5,87	8,65
	1	12,50	5.248	3,54		
SERVICIOS	73		1.603.846		4,55	-16,40
	-12	-14,12	42.661	2,73		
SIN CLASIFICAR	0		0		-	-
	0	-	0	-		
TOTAL	109		2.110.507		5,16	1,33
	4	3,81	50.463	2,45		

SECTOR	ACCIDENTES MORTALES		TRABAJADORES EXPUESTOS		Indice de Incidencia x 100.000	
	▲	▲%	▲	▲%	Total	▲%
AGRARIO	1		49.987		2,00	-
	1	-	-567	-1,12		
INDUSTRIA	7		303.328		2,31	-
	7	-	3.121	1,04		
CONSTRUCCIÓN	4		153.346		2,61	-
	4	-	5.248	3,54		
SERVICIOS	20		1.603.846		1,25	49,75
	7	53,85	42.661	2,73		
SIN CLASIFICAR	0		0		-	-
	0	-	0	-		
TOTAL	32		2.110.507		1,52	140,27
	19	146,15	50.463	2,45		

Datos de accidentes: Base de datos del sistema Delt@ y contabilizados por baja médica en el periodo considerado.

Datos Índices de Incidencia x 100.000 trabajadores expuestos.

▲ : Variación absoluta con respecto al intervalo interanual inmediato anterior

▲% : Variación relativa porcentual con respecto al intervalo interanual inmediato anterior

**ACCIDENTES IN ITINERE**  
**POR FECHA DE BAJA MÉDICA**

Cuadro 2

EVOLUCIÓN INTERANUAL: julio 2024 - junio 2025 (12 meses)

BUENA EVOLUCIÓN	MALA EVOLUCIÓN	AUMENTO DE POBLACIÓN EXPUESTA
-----------------	----------------	-------------------------------

PROVINCIA DE ALICANTE

SECTOR	TOTAL ACCIDENTES		TRABAJADORES EXPUESTOS		Indice de Incidencia x 100.000	
	▲	▲%	▲	▲%	Total	▲%
AGRARIO	75		16.593		452,00	8,60
	6	8,70	15	0,09		
INDUSTRIA	365		90.466		403,47	2,95
	9	2,53	-375	-0,41		
CONSTRUCCIÓN	163		59.698		273,04	-4,75
	-3	-1,81	1.787	3,08		
SERVICIOS	2.446		562.903		434,53	-2,93
	-4	-0,16	15.624	2,85		
SIN CLASIFICAR	0		0		-	-
	0	-	0	-		
TOTAL	3.049		729.660		417,87	-2,08
	8	0,26	17.050	2,39		

SECTOR	ACCIDENTES GRAVES		TRABAJADORES EXPUESTOS		Indice de Incidencia x 100.000	
	▲	▲%	▲	▲%	Total	▲%
AGRARIO	1		16.593		6,03	-
	1	-	15	0,09		
INDUSTRIA	7		90.466		7,74	75,73
	3	75,00	-375	-0,41		
CONSTRUCCIÓN	2		59.698		3,35	-35,33
	-1	-33,33	1.787	3,08		
SERVICIOS	30		562.903		5,33	-5,91
	-1	-3,23	15.624	2,85		
SIN CLASIFICAR	0		0		-	-
	0	-	0	-		
TOTAL	40		729.660		5,48	2,80
	2	5,26	17.050	2,39		

SECTOR	ACCIDENTES MORTALES		TRABAJADORES EXPUESTOS		Indice de Incidencia x 100.000	
	▲	▲%	▲	▲%	Total	▲%
AGRARIO	1		16.593		6,03	-
	1	-	15	0,09		
INDUSTRIA	0		90.466		0,00	-
	0	-	-375	-0,41		
CONSTRUCCIÓN	1		59.698		1,68	-
	1	-	1.787	3,08		
SERVICIOS	6		562.903		1,07	16,67
	1	20,00	15.624	2,85		
SIN CLASIFICAR	0		0		-	-
	0	-	0	-		
TOTAL	8		729.660		1,10	56,26
	3	60,00	17.050	2,39		

Datos de accidentes: Base de datos del sistema Delt@ y contabilizados por baja médica en el periodo considerado.

Datos Índices de Incidencia x 100.000 trabajadores expuestos.

▲ : Variación absoluta con respecto al intervalo interanual inmediato anterior

▲% : Variación relativa porcentual con respecto al intervalo interanual inmediato anterior

**ACCIDENTES IN ITINERE**  
**POR FECHA DE BAJA MÉDICA**

Cuadro 3

EVOLUCIÓN INTERANUAL: julio 2024 - junio 2025 (12 meses)

BUENA EVOLUCIÓN	MALA EVOLUCIÓN	AUMENTO DE POBLACIÓN EXPUESTA
-----------------	----------------	-------------------------------

PROVINCIA DE CASTELLÓN

SECTOR	TOTAL ACCIDENTES		TRABAJADORES EXPUESTOS		Indice de Incidencia x 100.000	
	▲	▲%	▲	▲%	Total	▲%
AGRARIO	14		9.597		145,88	
	-7	-33,33	-67	-0,69		-32,87
INDUSTRIA	191		49.113		388,90	
	27	16,46	435	0,89		15,43
CONSTRUCCIÓN	41		18.380		223,07	
	-3	-6,82	562	3,15		-9,67
SERVICIOS	714		171.779		415,65	
	4	0,56	2.523	1,49		-0,91
SIN CLASIFICAR	0		0		-	
	0	-	0	-		-
TOTAL	960		248.869		385,75	
	21	2,24	3.454	1,41		0,82

SECTOR	ACCIDENTES GRAVES		TRABAJADORES EXPUESTOS		Indice de Incidencia x 100.000	
	▲	▲%	▲	▲%	Total	▲%
AGRARIO	0		9.597		0,00	
	0	-	-67	-0,69		-
INDUSTRIA	3		49.113		6,11	
	3	-	435	0,89		-
CONSTRUCCIÓN	0		18.380		0,00	
	0	-	562	3,15		-
SERVICIOS	4		171.779		2,33	
	2	100,00	2.523	1,49		97,06
SIN CLASIFICAR	0		0		-	
	0	-	0	-		-
TOTAL	7		248.869		2,81	
	5	250,00	3.454	1,41		245,14

SECTOR	ACCIDENTES MORTALES		TRABAJADORES EXPUESTOS		Indice de Incidencia x 100.000	
	▲	▲%	▲	▲%	Total	▲%
AGRARIO	0		9.597		0,00	
	0	-	-67	-0,69		-
INDUSTRIA	0		49.113		0,00	
	0	-	435	0,89		-
CONSTRUCCIÓN	0		18.380		0,00	
	0	-	562	3,15		-
SERVICIOS	2		171.779		1,16	
	1	100,00	2.523	1,49		97,06
SIN CLASIFICAR	0		0		-	
	0	-	0	-		-
TOTAL	2		248.869		0,80	
	1	100,00	3.454	1,41		97,22

Datos de accidentes: Base de datos del sistema Delt@ y contabilizados por baja médica en el periodo considerado.

Datos Índices de Incidencia x 100.000 trabajadores expuestos.

▲ : Variación absoluta con respecto al intervalo interanual inmediato anterior

▲% : Variación relativa porcentual con respecto al intervalo interanual inmediato anterior

**ACCIDENTES IN ITINERE**  
**POR FECHA DE BAJA MÉDICA**

Cuadro 4

EVOLUCIÓN INTERANUAL: julio 2024 - junio 2025 (12 meses)

BUENA EVOLUCIÓN	MALA EVOLUCIÓN	AUMENTO DE POBLACIÓN EXPUESTA
-----------------	----------------	-------------------------------

PROVINCIA DE VALENCIA

SECTOR	TOTAL ACCIDENTES		TRABAJADORES EXPUESTOS		Indice de Incidencia x 100.000	
	▲	▲%	▲	▲%	Total	▲%
AGRARIO	65		23.797		273,14	14,49
	7	12,07	-515	-2,12		
INDUSTRIA	835		163.750		509,92	7,96
	76	10,01	3.062	1,91		
CONSTRUCCIÓN	258		75.267		342,78	7,39
	27	11,69	2.898	4,00		
SERVICIOS	4.793		869.164		551,45	6,25
	409	9,33	24.513	2,90		
SIN CLASIFICAR	0		0		-	-
	0	-	0	-		
TOTAL	5.951		1.131.978		525,72	6,66
	519	9,55	29.958	2,72		

SECTOR	ACCIDENTES GRAVES		TRABAJADORES EXPUESTOS		Indice de Incidencia x 100.000	
	▲	▲%	▲	▲%	Total	▲%
AGRARIO	1		23.797		4,20	-48,92
	-1	-50,00	-515	-2,12		
INDUSTRIA	15		163.750		9,16	145,33
	9	150,00	3.062	1,91		
CONSTRUCCIÓN	7		75.267		9,30	34,61
	2	40,00	2.898	4,00		
SERVICIOS	39		869.164		4,49	-27,12
	-13	-25,00	24.513	2,90		
SIN CLASIFICAR	0		0		-	-
	0	-	0	-		
TOTAL	62		1.131.978		5,48	-7,14
	-3	-4,62	29.958	2,72		

SECTOR	ACCIDENTES MORTALES		TRABAJADORES EXPUESTOS		Indice de Incidencia x 100.000	
	▲	▲%	▲	▲%	Total	▲%
AGRARIO	0		23.797		0,00	-
	0	-	-515	-2,12		
INDUSTRIA	7		163.750		4,27	-
	7	-	3.062	1,91		
CONSTRUCCIÓN	3		75.267		3,99	-
	3	-	2.898	4,00		
SERVICIOS	12		869.164		1,38	66,59
	5	71,43	24.513	2,90		
SIN CLASIFICAR	0		0		-	-
	0	-	0	-		
TOTAL	22		1.131.978		1,94	205,97
	15	214,29	29.958	2,72		

Datos de accidentes: Base de datos del sistema Delt@ y contabilizados por baja médica en el periodo considerado.

Datos Índices de Incidencia x 100.000 trabajadores expuestos.

▲ : Variación absoluta con respecto al intervalo interanual inmediato anterior

▲% : Variación relativa porcentual con respecto al intervalo interanual inmediato anterior

**TOTAL DE ACCIDENTES IN ITINERE POR SECCIONES, EN LA COMUNITAT VALENCIANA Y SUS PROVINCIAS**

Datos correspondientes al periodo de julio 2024 - junio 2025. Contabilizados por fecha de baja médica en el periodo considerado.

Cuadro 5

SECCIONES CNAE-2009		TOTAL DE ACCIDENTES IN ITINERE									
		Provincia de Alicante		Provincia de Castellón		Provincia de Valencia		Comunitat Valenciana		CNAE-2009	
		Total	%	Total	%	Total	%	Total	%		
Sección A	AGRICULTURA, GANADERÍA, SILVICULTURA Y PESCA	75	2,5	14	1,5	65	1,1	154	1,5	Sección A	
Sección B	INDUSTRIAS EXTRACTIVAS	2	0,1	0	0,0	1	0,0	3	0,0	Sección B	
Sección C	INDUSTRIA MANUFACTURERA	324	10,6	176	18,3	750	12,6	1250	12,6	Sección C	
Sección D	SUMINISTRO DE ENERGIA ELECTRICA, GAS, VAPOR Y AIRE ACONDICIONADO	3	0,1	0	0,0	6	0,1	9	0,1	Sección D	
Sección E	SUMINISTRO DE AGUA, ACTIVIDADES DE SANEAMIENTO, GESTIÓN DE RESIDUOS Y DESCONTAMINACIÓN	36	1,2	15	1,6	78	1,3	129	1,3	Sección E	
Sección F	CONSTRUCCIÓN	163	5,3	41	4,3	258	4,3	462	4,6	Sección F	
Sección G	COMERCIO AL POR MAYOR Y AL POR MENOR; REPARACIÓN DE VEHICULOS DE MOTOR Y MOTOCICLETAS	578	19,0	161	16,8	1074	18,0	1813	18,2	Sección G	
Sección H	TRANSPORTE Y ALMACENAMIENTO	145	4,8	34	3,5	367	6,2	546	5,5	Sección H	
Sección I	HOSTELERÍA	617	20,2	156	16,3	781	13,1	1554	15,6	Sección I	
Sección J	INFORMACIÓN Y COMUNICACIONES	25	0,8	5	0,5	77	1,3	107	1,1	Sección J	
Sección K	ACTIVIDADES FINANCIERAS Y DE SEGUROS	24	0,8	5	0,5	51	0,9	80	0,8	Sección K	
Sección L	ACTIVIDADES INMOBILIARIAS	15	0,5	2	0,2	25	0,4	42	0,4	Sección L	
Sección M	ACTIVIDADES PROFESIONALES, CIENTÍFICAS Y TÉCNICAS	72	2,4	14	1,5	162	2,7	248	2,5	Sección M	
Sección N	ACTIVIDADES ADMINISTRATIVAS Y SERVICIOS AUXILIARES	305	10,0	109	11,4	852	14,3	1266	12,7	Sección N	
Sección O	ADMINISTRACIÓN PÚBLICA Y DEFENSA; SEGURIDAD SOCIAL OBLIGATORIA	101	3,3	59	6,1	251	4,2	411	4,1	Sección O	
Sección P	EDUCACIÓN	100	3,3	31	3,2	173	2,9	304	3,1	Sección P	
Sección Q	ACTIVIDADES SANITARIAS Y DE SERVICIOS SOCIALES	310	10,2	91	9,5	672	11,3	1073	10,8	Sección Q	
Sección R	ACTIVIDADES ARTÍSTICAS, RECREATIVAS Y DE ENTRETENIMIENTO	63	2,1	15	1,6	127	2,1	205	2,1	Sección R	
Sección S	OTROS SERVICIOS	65	2,1	27	2,8	139	2,3	231	2,3	Sección S	
Sección T	ACTIVIDADES DE LOS HOGARES COMO EMPLEADORES Y COMO PRODUCTORES DE BIENES Y SERVICIOS PARA USO PROPIO	24	0,8	5	0,5	41	0,7	70	0,7	Sección T	
Sección U	ACTIVIDADES DE ORGANIZACIONES Y ORGANISMOS EXTRATERRITORIALES	2	0,1	0	0,0	1	0,0	3	0,0	Sección U	
	OTROS SIN CLASIFICAR	0	0,0	0	0,0	0	0,0	0	0,0		
	<b>TOTAL</b>	<b>3.049</b>	<b>100,0</b>	<b>960</b>	<b>100,0</b>	<b>5.951</b>	<b>100,0</b>	<b>9.960</b>	<b>100,0</b>		

**TOTAL DE ACCIDENTES IN ITINERE POR SECCIONES Y DIVISIONES, EN LA COMUNITAT VALENCIANA Y SUS PROVINCIAS**

Datos correspondientes al periodo de julio 2024 - junio 2025. Contabilizados por fecha de baja médica en el periodo considerado.

Cuadro 6

SECCIONES Y DIVISIONES CNAE-2009		TOTAL DE ACCIDENTES IN ITINERE									
		Provincia de Alicante		Provincia de Castellón		Provincia de Valencia		Comunitat Valenciana		CNAE-2009	
		Total	%	Total	%	Total	%	Total	%		
<b>Sección A</b>	<b>AGRICULTURA, GANADERÍA, SILVICULTURA Y PESCA</b>	<b>75</b>	<b>2,46</b>	<b>14</b>	<b>1,46</b>	<b>65</b>	<b>1,09</b>	<b>154</b>	<b>1,55</b>	<b>Sección A</b>	
01	Agricultura, ganadería, caza y servicios relacionados con las mismas	74	2,43	10	1,04	57	0,96	141	1,42	01	
02	Silvicultura y explotación forestal	1	0,03	4	0,42	5	0,08	10	0,10	02	
03	Pesca y acuicultura	0	0,00	0	0,00	3	0,05	3	0,03	03	
<b>Sección B</b>	<b>INDUSTRIAS EXTRACTIVAS</b>	<b>2</b>	<b>0,07</b>	<b>0</b>	<b>0,00</b>	<b>1</b>	<b>0,02</b>	<b>3</b>	<b>0,03</b>	<b>Sección B</b>	
05	Extracción de antracita, hulla y lignito	0	0,00	0	0,00	0	0,00	0	0,00	05	
06	Extracción de crudo de petróleo y gas natural	0	0,00	0	0,00	0	0,00	0	0,00	06	
07	Extracción de minerales metálicos	0	0,00	0	0,00	0	0,00	0	0,00	07	
08	Otras industrias extractivas	2	0,07	0	0,00	1	0,02	3	0,03	08	
09	Actividades de apoyo a las industrias extractivas	0	0,00	0	0,00	0	0,00	0	0,00	09	
<b>Sección C</b>	<b>INDUSTRIA MANUFACTURERA</b>	<b>324</b>	<b>10,63</b>	<b>176</b>	<b>18,33</b>	<b>750</b>	<b>12,60</b>	<b>1250</b>	<b>12,55</b>	<b>Sección C</b>	
10	Industria de la alimentación	48	1,57	15	1,56	228	3,83	291	2,92	10	
11	Fabricación de bebidas	0	0,00	1	0,10	6	0,10	7	0,07	11	
12	Industria del tabaco	0	0,00	0	0,00	0	0,00	0	0,00	12	
13	Industria textil	26	0,85	3	0,31	29	0,49	58	0,58	13	
14	Confección de prendas de vestir	1	0,03	3	0,31	13	0,22	17	0,17	14	
15	Industria del cuero y del calzado	74	2,43	4	0,42	1	0,02	79	0,79	15	
16	Industria de la madera y del corcho, excepto muebles; cestería y espartería	16	0,52	6	0,63	24	0,40	46	0,46	16	
17	Industria del papel	11	0,36	3	0,31	8	0,13	22	0,22	17	
18	Artes gráficas y reproducción de soportes grabados	6	0,20	1	0,10	17	0,29	24	0,24	18	
19	Coquerías y refino de petróleo	0	0,00	1	0,10	0	0,00	1	0,01	19	
20	Industria química	8	0,26	13	1,35	54	0,91	75	0,75	20	
21	Fabricación de productos farmacéuticos	6	0,20	1	0,10	2	0,03	9	0,09	21	
22	Fabricación de productos de caucho y plásticos	39	1,28	1	0,10	39	0,66	79	0,79	22	
23	Fabricación de otros productos minerales no metálicos	19	0,62	76	7,92	16	0,27	111	1,11	23	
24	Metalurgia; fabricación de productos de hierro, acero y ferroaleaciones	2	0,07	3	0,31	18	0,30	23	0,23	24	
25	Fabricación de productos metálicos, excepto maquinaria y equipo	20	0,66	13	1,35	73	1,23	106	1,06	25	
26	Fabricación de productos informáticos, electrónicos y ópticos	0	0,00	0	0,00	6	0,10	6	0,06	26	
27	Fabricación de material y equipo eléctrico	3	0,10	1	0,10	15	0,25	19	0,19	27	
28	Fabricación de maquinaria y equipo n.c.o.p.	10	0,33	10	1,04	54	0,91	74	0,74	28	
29	Fabricación de vehículos de motor, remolques y semirremolques	3	0,10	4	0,42	50	0,84	57	0,57	29	
30	Fabricación de otro material de transporte	5	0,16	0	0,00	13	0,22	18	0,18	30	
31	Fabricación de muebles	9	0,30	5	0,52	33	0,55	47	0,47	31	
32	Otras industrias manufactureras	6	0,20	3	0,31	27	0,45	36	0,36	32	
33	Reparación e instalación de maquinaria y equipo	12	0,39	9	0,94	24	0,40	45	0,45	33	
<b>Sección D</b>	<b>SUMINISTRO DE ENERGIA ELECTRICA, GAS, VAPOR Y AIRE ACONDICIONADO</b>	<b>3</b>	<b>0,10</b>	<b>0</b>	<b>0,00</b>	<b>6</b>	<b>0,10</b>	<b>9</b>	<b>0,09</b>	<b>Sección D</b>	
35	Suministro de energía eléctrica, gas, vapor y aire acondicionado	3	0,10	0	0,00	6	0,10	9	0,09	35	
<b>Sección E</b>	<b>SUMINISTRO DE AGUA, ACTIVIDADES DE SANEAMIENTO, GESTIÓN DE RESIDUOS Y DESCONTAMINACIÓN</b>	<b>36</b>	<b>1,18</b>	<b>15</b>	<b>1,56</b>	<b>78</b>	<b>1,31</b>	<b>129</b>	<b>1,30</b>	<b>Sección E</b>	
36	Captación, depuración y distribución de agua	7	0,23	1	0,10	13	0,22	21	0,21	36	
37	Recogida y tratamiento de aguas residuales	1	0,03	2	0,21	6	0,10	9	0,09	37	
38	Recogida, tratamiento y eliminación de residuos; valorización	28	0,92	12	1,25	59	0,99	99	0,99	38	
39	Actividades de descontaminación y otros servicios de gestión de residuos	0	0,00	0	0,00	0	0,00	0	0,00	39	
<b>Sección F</b>	<b>CONSTRUCCIÓN</b>	<b>163</b>	<b>5,35</b>	<b>41</b>	<b>4,27</b>	<b>258</b>	<b>4,34</b>	<b>462</b>	<b>4,64</b>	<b>Sección F</b>	
41	Construcción de edificios	47	1,54	15	1,56	83	1,39	145	1,46	41	
42	Ingeniería civil	3	0,10	2	0,21	26	0,44	31	0,31	42	
43	Actividades de construcción especializada	113	3,71	24	2,50	149	2,50	286	2,87	43	
<b>Sección G</b>	<b>COMERCIO AL POR MAYOR Y AL POR MENOR; REPARACIÓN DE VEHÍCULOS DE MOTOR Y MOTOCICLETAS</b>	<b>578</b>	<b>18,96</b>	<b>161</b>	<b>16,77</b>	<b>1074</b>	<b>18,05</b>	<b>1813</b>	<b>18,20</b>	<b>Sección G</b>	
45	Venta y reparación de vehículos de motor y motocicletas	72	2,36	19	1,98	112	1,88	203	2,04	45	
46	Comercio al por mayor e intermediarios del comercio, excepto de vehículos de motor y motocicletas	163	5,35	57	5,94	331	5,56	551	5,53	46	
47	Comercio al por menor, excepto de vehículos de motor y motocicletas	343	11,25	85	8,85	631	10,60	1059	10,63	47	
<b>Sección H</b>	<b>TRANSPORTE Y ALMACENAMIENTO</b>	<b>145</b>	<b>4,76</b>	<b>34</b>	<b>3,54</b>	<b>367</b>	<b>6,17</b>	<b>546</b>	<b>5,48</b>	<b>Sección H</b>	
49	Transporte terrestre y por tubería	66	2,16	14	1,46	168	2,82	248	2,49	49	
50	Transporte marítimo y por vías navegables interiores	6	0,20	0	0,00	6	0,10	12	0,12	50	
51	Transporte aéreo	4	0,13	0	0,00	8	0,13	12	0,12	51	
52	Almacenamiento y actividades anexas al transporte	49	1,61	11	1,15	128	2,15	188	1,89	52	
53	Actividades postales y de correos	20	0,66	9	0,94	57	0,96	86	0,86	53	
<b>Sección I</b>	<b>HOSTELERÍA</b>	<b>617</b>	<b>20,24</b>	<b>156</b>	<b>16,25</b>	<b>781</b>	<b>13,12</b>	<b>1554</b>	<b>15,60</b>	<b>Sección I</b>	
55	Servicios de alojamiento	204	6,69	48	5,00	97	1,63	349	3,50	55	
56	Servicios de comidas y bebidas	413	13,55	108	11,25	684	11,49	1205	12,10	56	

SECCIONES Y DIVISIONES CNAE-2009		TOTAL DE ACCIDENTES IN ITINERE								
		Provincia de Alicante		Provincia de Castellón		Provincia de Valencia		Comunitat Valenciana		CNAE-2009
		Total	%	Total	%	Total	%	Total	%	
<b>Sección J</b>	<b>INFORMACIÓN Y COMUNICACIONES</b>	<b>25</b>	<b>0,82</b>	<b>5</b>	<b>0,52</b>	<b>77</b>	<b>1,29</b>	<b>107</b>	<b>1,07</b>	<b>Sección J</b>
58	Edición	1	0,03	0	0,00	8	0,13	9	0,09	58
59	Actividades cinematográficas, de vídeo y de televisión, grabación de sonido y edición musical	1	0,03	0	0,00	4	0,07	5	0,05	59
60	Actividades de programación y emisión de radio y televisión	5	0,16	1	0,10	7	0,12	13	0,13	60
61	Telecomunicaciones	7	0,23	0	0,00	10	0,17	17	0,17	61
62	Programación, consultoría y otras actividades relacionadas con la informática	8	0,26	4	0,42	34	0,57	46	0,46	62
63	Servicios de información	3	0,10	0	0,00	14	0,24	17	0,17	63
<b>Sección K</b>	<b>ACTIVIDADES FINANCIERAS Y DE SEGUROS</b>	<b>24</b>	<b>0,79</b>	<b>5</b>	<b>0,52</b>	<b>51</b>	<b>0,86</b>	<b>80</b>	<b>0,80</b>	<b>Sección K</b>
64	Servicios financieros, excepto seguros y fondos de pensiones	18	0,59	1	0,10	33	0,55	52	0,52	64
65	Seguros, reaseguros y fondos de pensiones, excepto Seguridad Social obligatoria	1	0,03	1	0,10	11	0,18	13	0,13	65
66	Actividades auxiliares a los servicios financieros y a los seguros	5	0,16	3	0,31	7	0,12	15	0,15	66
<b>Sección L</b>	<b>ACTIVIDADES INMOBILIARIAS</b>	<b>15</b>	<b>0,49</b>	<b>2</b>	<b>0,21</b>	<b>25</b>	<b>0,42</b>	<b>42</b>	<b>0,42</b>	<b>Sección L</b>
68	Actividades inmobiliarias	15	0,49	2	0,21	25	0,42	42	0,42	68
<b>Sección M</b>	<b>ACTIVIDADES PROFESIONALES, CIENTÍFICAS Y TÉCNICAS</b>	<b>72</b>	<b>2,36</b>	<b>14</b>	<b>1,46</b>	<b>162</b>	<b>2,72</b>	<b>248</b>	<b>2,49</b>	<b>Sección M</b>
69	Actividades jurídicas y de contabilidad	29	0,95	4	0,42	32	0,54	65	0,65	69
70	Actividades de las sedes centrales; actividades de consultoría de gestión empresarial	5	0,16	0	0,00	11	0,18	16	0,16	70
71	Servicios técnicos de arquitectura e ingeniería; ensayos y análisis técnicos	11	0,36	4	0,42	54	0,91	69	0,69	71
72	Investigación y desarrollo	4	0,13	1	0,10	17	0,29	22	0,22	72
73	Publicidad y estudios de mercado	4	0,13	0	0,00	12	0,20	16	0,16	73
74	Otras actividades profesionales, científicas y técnicas	15	0,49	5	0,52	28	0,47	48	0,48	74
75	Actividades veterinarias	4	0,13	0	0,00	8	0,13	12	0,12	75
<b>Sección N</b>	<b>ACTIVIDADES ADMINISTRATIVAS Y SERVICIOS AUXILIARES</b>	<b>305</b>	<b>10,00</b>	<b>109</b>	<b>11,35</b>	<b>852</b>	<b>14,32</b>	<b>1266</b>	<b>12,71</b>	<b>Sección N</b>
77	Actividades de alquiler	21	0,69	6	0,63	22	0,37	49	0,49	77
78	Actividades relacionadas con el empleo	75	2,46	36	3,75	273	4,59	384	3,86	78
79	Actividades de agencias de viajes, operadores turísticos, servicios de reservas y otros relacionados	6	0,20	0	0,00	7	0,12	13	0,13	79
80	Actividades de seguridad e investigación	24	0,79	11	1,15	96	1,61	131	1,32	80
81	Servicios a edificios y actividades de jardinería	123	4,03	44	4,58	324	5,44	491	4,93	81
82	Actividades administrativas de oficina y otras actividades auxiliares a las empresas	56	1,84	12	1,25	130	2,18	198	1,99	82
<b>Sección O</b>	<b>ADMINISTRACIÓN PÚBLICA Y DEFENSA; SEGURIDAD SOCIAL OBLIGATORIA</b>	<b>101</b>	<b>3,31</b>	<b>59</b>	<b>6,15</b>	<b>251</b>	<b>4,22</b>	<b>411</b>	<b>4,13</b>	<b>Sección O</b>
84	Administración Pública y defensa; Seguridad Social obligatoria	101	3,31	59	6,15	251	4,22	411	4,13	84
<b>Sección P</b>	<b>EDUCACIÓN</b>	<b>100</b>	<b>3,28</b>	<b>31</b>	<b>3,23</b>	<b>173</b>	<b>2,91</b>	<b>304</b>	<b>3,05</b>	<b>Sección P</b>
85	Educación	100	3,28	31	3,23	173	2,91	304	3,05	85
<b>Sección Q</b>	<b>ACTIVIDADES SANITARIAS Y DE SERVICIOS SOCIALES</b>	<b>310</b>	<b>10,17</b>	<b>91</b>	<b>9,48</b>	<b>672</b>	<b>11,29</b>	<b>1073</b>	<b>10,77</b>	<b>Sección Q</b>
86	Actividades sanitarias	203	6,66	53	5,52	426	7,16	682	6,85	86
87	Asistencia en establecimientos residenciales	56	1,84	22	2,29	154	2,59	232	2,33	87
88	Actividades de servicios sociales sin alojamiento	51	1,67	16	1,67	92	1,55	159	1,60	88
<b>Sección R</b>	<b>ACTIVIDADES ARTÍSTICAS, RECREATIVAS Y DE ENTRETENIMIENTO</b>	<b>63</b>	<b>2,07</b>	<b>15</b>	<b>1,56</b>	<b>127</b>	<b>2,13</b>	<b>205</b>	<b>2,06</b>	<b>Sección R</b>
90	Actividades de creación, artísticas y espectáculos	3	0,10	2	0,21	20	0,34	25	0,25	90
91	Actividades de bibliotecas, archivos, museos y otras actividades culturales	2	0,07	0	0,00	14	0,24	16	0,16	91
92	Actividades de juegos de azar y apuestas	20	0,66	2	0,21	21	0,35	43	0,43	92
93	Actividades deportivas, recreativas y de entretenimiento	38	1,25	11	1,15	72	1,21	121	1,21	93
<b>Sección S</b>	<b>OTROS SERVICIOS</b>	<b>65</b>	<b>2,13</b>	<b>27</b>	<b>2,81</b>	<b>139</b>	<b>2,34</b>	<b>231</b>	<b>2,32</b>	<b>Sección S</b>
94	Actividades asociativas	12	0,39	4	0,42	31	0,52	47	0,47	94
95	Reparación de ordenadores, efectos personales y artículos de uso doméstico	6	0,20	1	0,10	7	0,12	14	0,14	95
96	Otros servicios personales	47	1,54	22	2,29	101	1,70	170	1,71	96
<b>Sección T</b>	<b>ACTIVIDADES DE LOS HOGARES COMO EMPLEADORES Y COMO PRODUCTORES DE BIENES Y SERVICIOS PARA USO PROPIO</b>	<b>24</b>	<b>0,79</b>	<b>5</b>	<b>0,52</b>	<b>41</b>	<b>0,69</b>	<b>70</b>	<b>0,70</b>	<b>Sección T</b>
97	Actividades de los hogares como empleadores de personal doméstico	24	0,79	5	0,52	41	0,69	70	0,70	97
98	Actividades de los hogares como productores de bienes y servicios para uso propio	0	0,00	0	0,00	0	0,00	0	0,00	98
<b>Sección U</b>	<b>ACTIVIDADES DE ORGANIZACIONES Y ORGANISMOS EXTRATERRITORIALES</b>	<b>2</b>	<b>0,07</b>	<b>0</b>	<b>0,00</b>	<b>1</b>	<b>0,02</b>	<b>3</b>	<b>0,03</b>	<b>Sección U</b>
99	Actividades de organizaciones y organismos extraterritoriales	2	0,07	0	0,00	1	0,02	3	0,03	99
	<b>OTROS SIN CLASIFICAR</b>	<b>0</b>	<b>0,00</b>	<b>0</b>	<b>0,00</b>	<b>0</b>	<b>0,00</b>	<b>0</b>	<b>0,00</b>	
<b>TOTAL</b>		<b>3.049</b>	<b>100,00</b>	<b>960</b>	<b>100,00</b>	<b>5.951</b>	<b>100,00</b>	<b>9.960</b>	<b>100,00</b>	

**ACCIDENTES GRAVES IN ITINERE POR SECCIONES, EN LA COMUNITAT VALENCIANA Y SUS PROVINCIAS**

Datos correspondientes al periodo de julio 2024 - junio 2025. Contabilizados por fecha de baja médica en el periodo considerado.

Cuadro 7

SECCIONES CNAE-2009		ACCIDENTES GRAVES IN ITINERE								CNAE-2009
		Provincia de Alicante		Provincia de Castellón		Provincia de Valencia		Comunitat Valenciana		
		Total	%	Total	%	Total	%	Total	%	
Sección A	AGRICULTURA, GANADERÍA, SILVICULTURA Y PESCA	1	2,5	0	0,0	1	1,6	2	1,8	Sección A
Sección B	INDUSTRIAS EXTRACTIVAS	0	0,0	0	0,0	0	0,0	0	0,0	Sección B
Sección C	INDUSTRIA MANUFACTURERA	7	17,5	3	42,9	14	22,6	24	22,0	Sección C
Sección D	SUMINISTRO DE ENERGIA ELECTRICA, GAS, VAPOR Y AIRE ACONDICIONADO	0	0,0	0	0,0	1	1,6	1	0,9	Sección D
Sección E	SUMINISTRO DE AGUA, ACTIVIDADES DE SANEAMIENTO, GESTION DE RESIDUOS Y DESCONTAMINACIÓN	0	0,0	0	0,0	0	0,0	0	0,0	Sección E
Sección F	CONSTRUCCIÓN	2	5,0	0	0,0	7	11,3	9	8,3	Sección F
Sección G	COMERCIO AL POR MAYOR Y AL POR MENOR; REPARACIÓN DE VEHICULOS DE MOTOR Y MOTOCICLETAS	5	12,5	1	14,3	9	14,5	15	13,8	Sección G
Sección H	TRANSPORTE Y ALMACENAMIENTO	1	2,5	2	28,6	2	3,2	5	4,6	Sección H
Sección I	HOSTELERÍA	7	17,5	0	0,0	7	11,3	14	12,8	Sección I
Sección J	INFORMACIÓN Y COMUNICACIONES	0	0,0	0	0,0	1	1,6	1	0,9	Sección J
Sección K	ACTIVIDADES FINANCIERAS Y DE SEGUROS	0	0,0	0	0,0	0	0,0	0	0,0	Sección K
Sección L	ACTIVIDADES INMOBILIARIAS	0	0,0	0	0,0	0	0,0	0	0,0	Sección L
Sección M	ACTIVIDADES PROFESIONALES, CIENTÍFICAS Y TÉCNICAS	0	0,0	0	0,0	1	1,6	1	0,9	Sección M
Sección N	ACTIVIDADES ADMINISTRATIVAS Y SERVICIOS AUXILIARES	3	7,5	1	14,3	7	11,3	11	10,1	Sección N
Sección O	ADMINISTRACIÓN PÚBLICA Y DEFENSA; SEGURIDAD SOCIAL OBLIGATORIA	2	5,0	0	0,0	1	1,6	3	2,8	Sección O
Sección P	EDUCACIÓN	1	2,5	0	0,0	1	1,6	2	1,8	Sección P
Sección Q	ACTIVIDADES SANITARIAS Y DE SERVICIOS SOCIALES	7	17,5	0	0,0	4	6,5	11	10,1	Sección Q
Sección R	ACTIVIDADES ARTÍSTICAS, RECREATIVAS Y DE ENTRETENIMIENTO	1	2,5	0	0,0	2	3,2	3	2,8	Sección R
Sección S	OTROS SERVICIOS	1	2,5	0	0,0	2	3,2	3	2,8	Sección S
Sección T	ACTIVIDADES DE LOS HOGARES COMO EMPLEADORES Y COMO PRODUCTORES DE BIENES Y SERVICIOS PARA USO PROPIO	2	5,0	0	0,0	2	3,2	4	3,7	Sección T
Sección U	ACTIVIDADES DE ORGANIZACIONES Y ORGANISMOS EXTRATERRITORIALES	0	0,0	0	0,0	0	0,0	0	0,0	Sección U
	OTROS SIN CLASIFICAR	0	0,0	0	0,0	0	0,0	0	0,0	
<b>TOTAL</b>		<b>40</b>	<b>100,0</b>	<b>7</b>	<b>100,0</b>	<b>62</b>	<b>100,0</b>	<b>109</b>	<b>100,0</b>	

**ACCIDENTES GRAVES IN ITINERE POR SECCIONES Y DIVISIONES. EN LA COMUNITAT VALENCIANA Y SUS PROVINCIAS**

Datos correspondientes al periodo de julio 2024 - junio 2025. Contabilizados por fecha de baja médica en el periodo considerado.

Cuadro 8

SECCIONES Y DIVISIONES CNAE-2009		ACCIDENTES GRAVES IN ITINERE								
		Provincia de Alicante		Provincia de Castellón		Provincia de Valencia		Comunitat Valenciana		CNAE-2009
		Total	%	Total	%	Total	%	Total	%	
<b>Sección A</b>	<b>AGRICULTURA, GANADERÍA, SILVICULTURA Y PESCA</b>	<b>1</b>	<b>2,50</b>	<b>0</b>	<b>0,00</b>	<b>1</b>	<b>1,61</b>	<b>2</b>	<b>1,83</b>	<b>Sección A</b>
01	Agricultura, ganadería, caza y servicios relacionados con las mismas	1	2,50	0	0,00	1	1,61	2	1,83	01
02	Silvicultura y explotación forestal	0	0,00	0	0,00	0	0,00	0	0,00	02
03	Pesca y acuicultura	0	0,00	0	0,00	0	0,00	0	0,00	03
<b>Sección B</b>	<b>INDUSTRIAS EXTRACTIVAS</b>	<b>0</b>	<b>0,00</b>	<b>0</b>	<b>0,00</b>	<b>0</b>	<b>0,00</b>	<b>0</b>	<b>0,00</b>	<b>Sección B</b>
05	Extracción de antracita, hulla y lignito	0	0,00	0	0,00	0	0,00	0	0,00	05
06	Extracción de crudo de petróleo y gas natural	0	0,00	0	0,00	0	0,00	0	0,00	06
07	Extracción de minerales metálicos	0	0,00	0	0,00	0	0,00	0	0,00	07
08	Otras industrias extractivas	0	0,00	0	0,00	0	0,00	0	0,00	08
09	Actividades de apoyo a las industrias extractivas	0	0,00	0	0,00	0	0,00	0	0,00	09
<b>Sección C</b>	<b>INDUSTRIA MANUFACTURERA</b>	<b>7</b>	<b>17,50</b>	<b>3</b>	<b>42,86</b>	<b>14</b>	<b>22,58</b>	<b>24</b>	<b>22,02</b>	<b>Sección C</b>
10	Industria de la alimentación	2	5,00	1	14,29	4	6,45	7	6,42	10
11	Fabricación de bebidas	0	0,00	0	0,00	0	0,00	0	0,00	11
12	Industria del tabaco	0	0,00	0	0,00	0	0,00	0	0,00	12
13	Industria textil	0	0,00	0	0,00	0	0,00	0	0,00	13
14	Confección de prendas de vestir	0	0,00	0	0,00	0	0,00	0	0,00	14
15	Industria del cuero y del calzado	1	2,50	0	0,00	0	0,00	1	0,92	15
16	Industria de la madera y del corcho, excepto muebles; cestería y espartería	2	5,00	0	0,00	0	0,00	2	1,83	16
17	Industria del papel	0	0,00	0	0,00	0	0,00	0	0,00	17
18	Artes gráficas y reproducción de soportes grabados	1	2,50	0	0,00	0	0,00	1	0,92	18
19	Coquerías y refino de petróleo	0	0,00	0	0,00	0	0,00	0	0,00	19
20	Industria química	0	0,00	0	0,00	2	3,23	2	1,83	20
21	Fabricación de productos farmacéuticos	0	0,00	0	0,00	0	0,00	0	0,00	21
22	Fabricación de productos de caucho y plásticos	0	0,00	0	0,00	0	0,00	0	0,00	22
23	Fabricación de otros productos minerales no metálicos	1	2,50	0	0,00	1	1,61	2	1,83	23
24	Metalurgia; fabricación de productos de hierro, acero y ferroaleaciones	0	0,00	0	0,00	1	1,61	1	0,92	24
25	Fabricación de productos metálicos, excepto maquinaria y equipo	0	0,00	1	14,29	2	3,23	3	2,75	25
26	Fabricación de productos informáticos, electrónicos y ópticos	0	0,00	0	0,00	0	0,00	0	0,00	26
27	Fabricación de material y equipo eléctrico	0	0,00	0	0,00	1	1,61	1	0,92	27
28	Fabricación de maquinaria y equipo n.c.o.p.	0	0,00	0	0,00	1	1,61	1	0,92	28
29	Fabricación de vehículos de motor, remolques y semirremolques	0	0,00	0	0,00	1	1,61	1	0,92	29
30	Fabricación de otro material de transporte	0	0,00	0	0,00	0	0,00	0	0,00	30
31	Fabricación de muebles	0	0,00	0	0,00	1	1,61	1	0,92	31
32	Otras industrias manufactureras	0	0,00	0	0,00	0	0,00	0	0,00	32
33	Reparación e instalación de maquinaria y equipo	0	0,00	1	14,29	0	0,00	1	0,92	33
<b>Sección D</b>	<b>SUMINISTRO DE ENERGIA ELECTRICA, GAS, VAPOR Y AIRE ACONDICIONADO</b>	<b>0</b>	<b>0,00</b>	<b>0</b>	<b>0,00</b>	<b>1</b>	<b>1,61</b>	<b>1</b>	<b>0,92</b>	<b>Sección D</b>
35	Suministro de energía eléctrica, gas, vapor y aire acondicionado	0	0,00	0	0,00	1	1,61	1	0,92	35
<b>Sección E</b>	<b>SUMINISTRO DE AGUA, ACTIVIDADES DE SANEAMIENTO, GESTIÓN DE RESIDUOS Y DESCONTAMINACIÓN</b>	<b>0</b>	<b>0,00</b>	<b>0</b>	<b>0,00</b>	<b>0</b>	<b>0,00</b>	<b>0</b>	<b>0,00</b>	<b>Sección E</b>
36	Captación, depuración y distribución de agua	0	0,00	0	0,00	0	0,00	0	0,00	36
37	Recogida y tratamiento de aguas residuales	0	0,00	0	0,00	0	0,00	0	0,00	37
38	Recogida, tratamiento y eliminación de residuos; valorización	0	0,00	0	0,00	0	0,00	0	0,00	38
39	Actividades de descontaminación y otros servicios de gestión de residuos	0	0,00	0	0,00	0	0,00	0	0,00	39
<b>Sección F</b>	<b>CONSTRUCCIÓN</b>	<b>2</b>	<b>5,00</b>	<b>0</b>	<b>0,00</b>	<b>7</b>	<b>11,29</b>	<b>9</b>	<b>8,26</b>	<b>Sección F</b>
41	Construcción de edificios	0	0,00	0	0,00	1	1,61	1	0,92	41
42	Ingeniería civil	0	0,00	0	0,00	1	1,61	1	0,92	42
43	Actividades de construcción especializada	2	5,00	0	0,00	5	8,06	7	6,42	43
<b>Sección G</b>	<b>COMERCIO AL POR MAYOR Y AL POR MENOR; REPARACIÓN DE VEHÍCULOS DE MOTOR Y MOTOCICLETAS</b>	<b>5</b>	<b>12,50</b>	<b>1</b>	<b>14,29</b>	<b>9</b>	<b>14,52</b>	<b>15</b>	<b>13,76</b>	<b>Sección G</b>
45	Venta y reparación de vehículos de motor y motocicletas	0	0,00	0	0,00	4	6,45	4	3,67	45
46	Comercio al por mayor e intermediarios del comercio, excepto de vehículos de motor y motocicletas	1	2,50	0	0,00	1	1,61	2	1,83	46
47	Comercio al por menor, excepto de vehículos de motor y motocicletas	4	10,00	1	14,29	4	6,45	9	8,26	47
<b>Sección H</b>	<b>TRANSPORTE Y ALMACENAMIENTO</b>	<b>1</b>	<b>2,50</b>	<b>2</b>	<b>28,57</b>	<b>2</b>	<b>3,23</b>	<b>5</b>	<b>4,59</b>	<b>Sección H</b>
49	Transporte terrestre y por tubería	0	0,00	2	28,57	1	1,61	3	2,75	49
50	Transporte marítimo y por vías navegables interiores	1	2,50	0	0,00	0	0,00	1	0,92	50
51	Transporte aéreo	0	0,00	0	0,00	0	0,00	0	0,00	51
52	Almacenamiento y actividades anexas al transporte	0	0,00	0	0,00	0	0,00	0	0,00	52
53	Actividades postales y de correos	0	0,00	0	0,00	1	1,61	1	0,92	53
<b>Sección I</b>	<b>HOSTELERÍA</b>	<b>7</b>	<b>17,50</b>	<b>0</b>	<b>0,00</b>	<b>7</b>	<b>11,29</b>	<b>14</b>	<b>12,84</b>	<b>Sección I</b>
55	Servicios de alojamiento	3	7,50	0	0,00	0	0,00	3	2,75	55
56	Servicios de comidas y bebidas	4	10,00	0	0,00	7	11,29	11	10,09	56

SECCIONES Y DIVISIONES CNAE-2009		ACCIDENTES GRAVES IN ITINERE								
		Provincia de Alicante		Provincia de Castellón		Provincia de Valencia		Comunitat Valenciana		CNAE-2009
		Total	%	Total	%	Total	%	Total	%	
<b>Sección J</b>	<b>INFORMACIÓN Y COMUNICACIONES</b>	<b>0</b>	<b>0,00</b>	<b>0</b>	<b>0,00</b>	<b>1</b>	<b>1,61</b>	<b>1</b>	<b>0,92</b>	<b>Sección J</b>
58	Edición	0	0,00	0	0,00	1	1,61	1	0,92	58
59	Actividades cinematográficas, de vídeo y de televisión, grabación de sonido y edición musical	0	0,00	0	0,00	0	0,00	0	0,00	59
60	Actividades de programación y emisión de radio y televisión	0	0,00	0	0,00	0	0,00	0	0,00	60
61	Telecomunicaciones	0	0,00	0	0,00	0	0,00	0	0,00	61
62	Programación, consultoría y otras actividades relacionadas con la informática	0	0,00	0	0,00	0	0,00	0	0,00	62
63	Servicios de información	0	0,00	0	0,00	0	0,00	0	0,00	63
<b>Sección K</b>	<b>ACTIVIDADES FINANCIERAS Y DE SEGUROS</b>	<b>0</b>	<b>0,00</b>	<b>0</b>	<b>0,00</b>	<b>0</b>	<b>0,00</b>	<b>0</b>	<b>0,00</b>	<b>Sección K</b>
64	Servicios financieros, excepto seguros y fondos de pensiones	0	0,00	0	0,00	0	0,00	0	0,00	64
65	Seguros, reaseguros y fondos de pensiones, excepto Seguridad Social obligatoria	0	0,00	0	0,00	0	0,00	0	0,00	65
66	Actividades auxiliares a los servicios financieros y a los seguros	0	0,00	0	0,00	0	0,00	0	0,00	66
<b>Sección L</b>	<b>ACTIVIDADES INMOBILIARIAS</b>	<b>0</b>	<b>0,00</b>	<b>0</b>	<b>0,00</b>	<b>0</b>	<b>0,00</b>	<b>0</b>	<b>0,00</b>	<b>Sección L</b>
68	Actividades inmobiliarias	0	0,00	0	0,00	0	0,00	0	0,00	68
<b>Sección M</b>	<b>ACTIVIDADES PROFESIONALES, CIENTÍFICAS Y TÉCNICAS</b>	<b>0</b>	<b>0,00</b>	<b>0</b>	<b>0,00</b>	<b>1</b>	<b>1,61</b>	<b>1</b>	<b>0,92</b>	<b>Sección M</b>
69	Actividades jurídicas y de contabilidad	0	0,00	0	0,00	0	0,00	0	0,00	69
70	Actividades de las sedes centrales; actividades de consultoría de gestión empresarial	0	0,00	0	0,00	0	0,00	0	0,00	70
71	Servicios técnicos de arquitectura e ingeniería; ensayos y análisis técnicos	0	0,00	0	0,00	0	0,00	0	0,00	71
72	Investigación y desarrollo	0	0,00	0	0,00	0	0,00	0	0,00	72
73	Publicidad y estudios de mercado	0	0,00	0	0,00	1	1,61	1	0,92	73
74	Otras actividades profesionales, científicas y técnicas	0	0,00	0	0,00	0	0,00	0	0,00	74
75	Actividades veterinarias	0	0,00	0	0,00	0	0,00	0	0,00	75
<b>Sección N</b>	<b>ACTIVIDADES ADMINISTRATIVAS Y SERVICIOS AUXILIARES</b>	<b>3</b>	<b>7,50</b>	<b>1</b>	<b>14,29</b>	<b>7</b>	<b>11,29</b>	<b>11</b>	<b>10,09</b>	<b>Sección N</b>
77	Actividades de alquiler	1	2,50	0	0,00	0	0,00	1	0,92	77
78	Actividades relacionadas con el empleo	0	0,00	0	0,00	1	1,61	1	0,92	78
79	Actividades de agencias de viajes, operadores turísticos, servicios de reservas y otros relacionados	0	0,00	0	0,00	0	0,00	0	0,00	79
80	Actividades de seguridad e investigación	0	0,00	0	0,00	0	0,00	0	0,00	80
81	Servicios a edificios y actividades de jardinería	0	0,00	1	14,29	5	8,06	6	5,50	81
82	Actividades administrativas de oficina y otras actividades auxiliares a las empresas	2	5,00	0	0,00	1	1,61	3	2,75	82
<b>Sección O</b>	<b>ADMINISTRACIÓN PÚBLICA Y DEFENSA; SEGURIDAD SOCIAL OBLIGATORIA</b>	<b>2</b>	<b>5,00</b>	<b>0</b>	<b>0,00</b>	<b>1</b>	<b>1,61</b>	<b>3</b>	<b>2,75</b>	<b>Sección O</b>
84	Administración Pública y defensa; Seguridad Social obligatoria	2	5,00	0	0,00	1	1,61	3	2,75	84
<b>Sección P</b>	<b>EDUCACIÓN</b>	<b>1</b>	<b>2,50</b>	<b>0</b>	<b>0,00</b>	<b>1</b>	<b>1,61</b>	<b>2</b>	<b>1,83</b>	<b>Sección P</b>
85	Educación	1	2,50	0	0,00	1	1,61	2	1,83	85
<b>Sección Q</b>	<b>ACTIVIDADES SANITARIAS Y DE SERVICIOS SOCIALES</b>	<b>7</b>	<b>17,50</b>	<b>0</b>	<b>0,00</b>	<b>4</b>	<b>6,45</b>	<b>11</b>	<b>10,09</b>	<b>Sección Q</b>
86	Actividades sanitarias	6	15,00	0	0,00	4	6,45	10	9,17	86
87	Asistencia en establecimientos residenciales	1	2,50	0	0,00	0	0,00	1	0,92	87
88	Actividades de servicios sociales sin alojamiento	0	0,00	0	0,00	0	0,00	0	0,00	88
<b>Sección R</b>	<b>ACTIVIDADES ARTÍSTICAS, RECREATIVAS Y DE ENTRETENIMIENTO</b>	<b>1</b>	<b>2,50</b>	<b>0</b>	<b>0,00</b>	<b>2</b>	<b>3,23</b>	<b>3</b>	<b>2,75</b>	<b>Sección R</b>
90	Actividades de creación, artísticas y espectáculos	0	0,00	0	0,00	0	0,00	0	0,00	90
91	Actividades de bibliotecas, archivos, museos y otras actividades culturales	0	0,00	0	0,00	0	0,00	0	0,00	91
92	Actividades de juegos de azar y apuestas	0	0,00	0	0,00	1	1,61	1	0,92	92
93	Actividades deportivas, recreativas y de entretenimiento	1	2,50	0	0,00	1	1,61	2	1,83	93
<b>Sección S</b>	<b>OTROS SERVICIOS</b>	<b>1</b>	<b>2,50</b>	<b>0</b>	<b>0,00</b>	<b>2</b>	<b>3,23</b>	<b>3</b>	<b>2,75</b>	<b>Sección S</b>
94	Actividades asociativas	0	0,00	0	0,00	0	0,00	0	0,00	94
95	Reparación de ordenadores, efectos personales y artículos de uso doméstico	0	0,00	0	0,00	1	1,61	1	0,92	95
96	Otros servicios personales	1	2,50	0	0,00	1	1,61	2	1,83	96
<b>Sección T</b>	<b>ACTIVIDADES DE LOS HOGARES COMO EMPLEADORES Y COMO PRODUCTORES DE BIENES Y SERVICIOS PARA USO PROPIO</b>	<b>2</b>	<b>5,00</b>	<b>0</b>	<b>0,00</b>	<b>2</b>	<b>3,23</b>	<b>4</b>	<b>3,67</b>	<b>Sección T</b>
97	Actividades de los hogares como empleadores de personal doméstico	2	5,00	0	0,00	2	3,23	4	3,67	97
98	Actividades de los hogares como productores de bienes y servicios para uso propio	0	0,00	0	0,00	0	0,00	0	0,00	98
<b>Sección U</b>	<b>ACTIVIDADES DE ORGANIZACIONES Y ORGANISMOS EXTRATERRITORIALES</b>	<b>0</b>	<b>0,00</b>	<b>0</b>	<b>0,00</b>	<b>0</b>	<b>0,00</b>	<b>0</b>	<b>0,00</b>	<b>Sección U</b>
99	Actividades de organizaciones y organismos extraterritoriales	0	0,00	0	0,00	0	0,00	0	0,00	99
	<b>OTROS SIN CLASIFICAR</b>	<b>0</b>	<b>0,00</b>	<b>0</b>	<b>0,00</b>	<b>0</b>	<b>0,00</b>	<b>0</b>	<b>0,00</b>	
<b>TOTAL</b>		<b>40</b>	<b>100,00</b>	<b>7</b>	<b>100,00</b>	<b>62</b>	<b>100,00</b>	<b>109</b>	<b>100,00</b>	

**ACCIDENTES MORTALES IN ITINERE POR SECCIONES. EN LA COMUNITAT VALENCIANA Y SUS PROVINCIAS**

Datos correspondientes al periodo de julio 2024 - junio 2025. Contabilizados por fecha de baja médica en el periodo considerado.

Cuadro 9

SECCIONES CNAE-2009		ACCIDENTES MORTALES IN ITINERE									
		Provincia de Alicante		Provincia de Castellón		Provincia de Valencia		Comunitat Valenciana		CNAE-2009	
		Total	%	Total	%	Total	%	Total	%		
Sección A	AGRICULTURA, GANADERÍA, SILVICULTURA Y PESCA	1	12,5	0	0,0	0	0,0	1	3,1	Sección A	
Sección B	INDUSTRIAS EXTRACTIVAS	0	0,0	0	0,0	0	0,0	0	0,0	Sección B	
Sección C	INDUSTRIA MANUFACTURERA	0	0,0	0	0,0	7	31,8	7	21,9	Sección C	
Sección D	SUMINISTRO DE ENERGIA ELECTRICA, GAS, VAPOR Y AIRE ACONDICIONADO	0	0,0	0	0,0	0	0,0	0	0,0	Sección D	
Sección E	SUMINISTRO DE AGUA, ACTIVIDADES DE SANEAMIENTO, GESTIÓN DE RESIDUOS Y DESCONTAMINACIÓN	0	0,0	0	0,0	0	0,0	0	0,0	Sección E	
Sección F	CONSTRUCCIÓN	1	12,5	0	0,0	3	13,6	4	12,5	Sección F	
Sección G	COMERCIO AL POR MAYOR Y AL POR MENOR; REPARACIÓN DE VEHÍCULOS DE MOTOR Y MOTOCICLETAS	1	12,5	0	0,0	2	9,1	3	9,4	Sección G	
Sección H	TRANSPORTE Y ALMACENAMIENTO	1	12,5	0	0,0	2	9,1	3	9,4	Sección H	
Sección I	HOSTELERÍA	1	12,5	0	0,0	2	9,1	3	9,4	Sección I	
Sección J	INFORMACIÓN Y COMUNICACIONES	0	0,0	0	0,0	0	0,0	0	0,0	Sección J	
Sección K	ACTIVIDADES FINANCIERAS Y DE SEGUROS	0	0,0	0	0,0	0	0,0	0	0,0	Sección K	
Sección L	ACTIVIDADES INMOBILIARIAS	0	0,0	0	0,0	0	0,0	0	0,0	Sección L	
Sección M	ACTIVIDADES PROFESIONALES, CIENTÍFICAS Y TÉCNICAS	0	0,0	0	0,0	2	9,1	2	6,3	Sección M	
Sección N	ACTIVIDADES ADMINISTRATIVAS Y SERVICIOS AUXILIARES	1	12,5	0	0,0	1	4,5	2	6,3	Sección N	
Sección O	ADMINISTRACIÓN PÚBLICA Y DEFENSA; SEGURIDAD SOCIAL OBLIGATORIA	0	0,0	1	50,0	3	13,6	4	12,5	Sección O	
Sección P	EDUCACIÓN	0	0,0	0	0,0	0	0,0	0	0,0	Sección P	
Sección Q	ACTIVIDADES SANITARIAS Y DE SERVICIOS SOCIALES	1	12,5	0	0,0	0	0,0	1	3,1	Sección Q	
Sección R	ACTIVIDADES ARTÍSTICAS, RECREATIVAS Y DE ENTRETENIMIENTO	1	12,5	1	50,0	0	0,0	2	6,3	Sección R	
Sección S	OTROS SERVICIOS	0	0,0	0	0,0	0	0,0	0	0,0	Sección S	
Sección T	ACTIVIDADES DE LOS HOGARES COMO EMPLEADORES Y COMO PRODUCTORES DE BIENES Y SERVICIOS PARA USO PROPIO	0	0,0	0	0,0	0	0,0	0	0,0	Sección T	
Sección U	ACTIVIDADES DE ORGANIZACIONES Y ORGANISMOS EXTRATERRITORIALES	0	0,0	0	0,0	0	0,0	0	0,0	Sección U	
	OTROS SIN CLASIFICAR	0	0,0	0	0,0	0	0,0	0	0,0		
<b>TOTAL</b>		<b>8</b>	<b>100,0</b>	<b>2</b>	<b>100,0</b>	<b>22</b>	<b>100,0</b>	<b>32</b>	<b>100,0</b>		

**ACCIDENTES MORTALES IN ITINERE POR SECCIONES Y DIVISIONES. EN LA COMUNITAT VALENCIANA Y SUS PROVINCIAS**

Datos correspondientes al período de julio 2024 - junio 2025. Contabilizados por fecha de baja médica en el periodo considerado.

Cuadro 10

SECCIONES Y DIVISIONES CNAE-2009		ACCIDENTES MORTALES IN ITINERE									
		Provincia de Alicante		Provincia de Castellón		Provincia de Valencia		Comunitat Valenciana		CNAE-2009	
		Total	%	Total	%	Total	%	Total	%		
<b>Sección A</b>	<b>AGRICULTURA, GANADERÍA, SILVICULTURA Y PESCA</b>	<b>1</b>	<b>12,50</b>	<b>0</b>	<b>0,00</b>	<b>0</b>	<b>0,00</b>	<b>1</b>	<b>3,13</b>	<b>Sección A</b>	
01	Agricultura, ganadería, caza y servicios relacionados con las mismas	1	12,50	0	0,00	0	0,00	1	3,13	01	
02	Silvicultura y explotación forestal	0	0,00	0	0,00	0	0,00	0	0,00	02	
03	Pesca y acuicultura	0	0,00	0	0,00	0	0,00	0	0,00	03	
<b>Sección B</b>	<b>INDUSTRIAS EXTRACTIVAS</b>	<b>0</b>	<b>0,00</b>	<b>0</b>	<b>0,00</b>	<b>0</b>	<b>0,00</b>	<b>0</b>	<b>0,00</b>	<b>Sección B</b>	
05	Extracción de antracita, hulla y lignito	0	0,00	0	0,00	0	0,00	0	0,00	05	
06	Extracción de crudo de petróleo y gas natural	0	0,00	0	0,00	0	0,00	0	0,00	06	
07	Extracción de minerales metálicos	0	0,00	0	0,00	0	0,00	0	0,00	07	
08	Otras industrias extractivas	0	0,00	0	0,00	0	0,00	0	0,00	08	
09	Actividades de apoyo a las industrias extractivas	0	0,00	0	0,00	0	0,00	0	0,00	09	
<b>Sección C</b>	<b>INDUSTRIA MANUFACTURERA</b>	<b>0</b>	<b>0,00</b>	<b>0</b>	<b>0,00</b>	<b>7</b>	<b>31,82</b>	<b>7</b>	<b>21,88</b>	<b>Sección C</b>	
10	Industria de la alimentación	0	0,00	0	0,00	1	4,55	1	3,13	10	
11	Fabricación de bebidas	0	0,00	0	0,00	0	0,00	0	0,00	11	
12	Industria del tabaco	0	0,00	0	0,00	0	0,00	0	0,00	12	
13	Industria textil	0	0,00	0	0,00	0	0,00	0	0,00	13	
14	Confección de prendas de vestir	0	0,00	0	0,00	1	4,55	1	3,13	14	
15	Industria del cuero y del calzado	0	0,00	0	0,00	0	0,00	0	0,00	15	
16	Industria de la madera y del corcho, excepto muebles; cestería y espartería	0	0,00	0	0,00	1	4,55	1	3,13	16	
17	Industria del papel	0	0,00	0	0,00	0	0,00	0	0,00	17	
18	Artes gráficas y reproducción de soportes grabados	0	0,00	0	0,00	0	0,00	0	0,00	18	
19	Coquerías y refino de petróleo	0	0,00	0	0,00	0	0,00	0	0,00	19	
20	Industria química	0	0,00	0	0,00	0	0,00	0	0,00	20	
21	Fabricación de productos farmacéuticos	0	0,00	0	0,00	0	0,00	0	0,00	21	
22	Fabricación de productos de caucho y plásticos	0	0,00	0	0,00	1	4,55	1	3,13	22	
23	Fabricación de otros productos minerales no metálicos	0	0,00	0	0,00	0	0,00	0	0,00	23	
24	Metalurgia; fabricación de productos de hierro, acero y ferroaleaciones	0	0,00	0	0,00	0	0,00	0	0,00	24	
25	Fabricación de productos metálicos, excepto maquinaria y equipo	0	0,00	0	0,00	1	4,55	1	3,13	25	
26	Fabricación de productos informáticos, electrónicos y ópticos	0	0,00	0	0,00	0	0,00	0	0,00	26	
27	Fabricación de material y equipo eléctrico	0	0,00	0	0,00	0	0,00	0	0,00	27	
28	Fabricación de maquinaria y equipo n.c.o.p.	0	0,00	0	0,00	0	0,00	0	0,00	28	
29	Fabricación de vehículos de motor, remolques y semirremolques	0	0,00	0	0,00	1	4,55	1	3,13	29	
30	Fabricación de otro material de transporte	0	0,00	0	0,00	1	4,55	1	3,13	30	
31	Fabricación de muebles	0	0,00	0	0,00	0	0,00	0	0,00	31	
32	Otras industrias manufactureras	0	0,00	0	0,00	0	0,00	0	0,00	32	
33	Reparación e instalación de maquinaria y equipo	0	0,00	0	0,00	0	0,00	0	0,00	33	
<b>Sección D</b>	<b>SUMINISTRO DE ENERGIA ELECTRICA, GAS, VAPOR Y AIRE ACONDICIONADO</b>	<b>0</b>	<b>0,00</b>	<b>0</b>	<b>0,00</b>	<b>0</b>	<b>0,00</b>	<b>0</b>	<b>0,00</b>	<b>Sección D</b>	
35	Suministro de energía eléctrica, gas, vapor y aire acondicionado	0	0,00	0	0,00	0	0,00	0	0,00	35	
<b>Sección E</b>	<b>SUMINISTRO DE AGUA, ACTIVIDADES DE SANEAMIENTO, GESTIÓN DE RESIDUOS Y DESCONTAMINACIÓN</b>	<b>0</b>	<b>0,00</b>	<b>0</b>	<b>0,00</b>	<b>0</b>	<b>0,00</b>	<b>0</b>	<b>0,00</b>	<b>Sección E</b>	
36	Captación, depuración y distribución de agua	0	0,00	0	0,00	0	0,00	0	0,00	36	
37	Recogida y tratamiento de aguas residuales	0	0,00	0	0,00	0	0,00	0	0,00	37	
38	Recogida, tratamiento y eliminación de residuos; valorización	0	0,00	0	0,00	0	0,00	0	0,00	38	
39	Actividades de descontaminación y otros servicios de gestión de residuos	0	0,00	0	0,00	0	0,00	0	0,00	39	
<b>Sección F</b>	<b>CONSTRUCCIÓN</b>	<b>1</b>	<b>12,50</b>	<b>0</b>	<b>0,00</b>	<b>3</b>	<b>13,64</b>	<b>4</b>	<b>12,50</b>	<b>Sección F</b>	
41	Construcción de edificios	0	0,00	0	0,00	2	9,09	2	6,25	41	
42	Ingeniería civil	0	0,00	0	0,00	1	4,55	1	3,13	42	
43	Actividades de construcción especializada	1	12,50	0	0,00	0	0,00	1	3,13	43	
<b>Sección G</b>	<b>COMERCIO AL POR MAYOR Y AL POR MENOR; REPARACIÓN DE VEHÍCULOS DE MOTOR Y MOTOCICLETAS</b>	<b>1</b>	<b>12,50</b>	<b>0</b>	<b>0,00</b>	<b>2</b>	<b>9,09</b>	<b>3</b>	<b>9,38</b>	<b>Sección G</b>	
45	Venta y reparación de vehículos de motor y motocicletas	0	0,00	0	0,00	0	0,00	0	0,00	45	
46	Comercio al por mayor e intermediarios del comercio, excepto de vehículos de motor y motocicletas	0	0,00	0	0,00	2	9,09	2	6,25	46	
47	Comercio al por menor, excepto de vehículos de motor y motocicletas	1	12,50	0	0,00	0	0,00	1	3,13	47	
<b>Sección H</b>	<b>TRANSPORTE Y ALMACENAMIENTO</b>	<b>1</b>	<b>12,50</b>	<b>0</b>	<b>0,00</b>	<b>2</b>	<b>9,09</b>	<b>3</b>	<b>9,38</b>	<b>Sección H</b>	
49	Transporte terrestre y por tubería	1	12,50	0	0,00	2	9,09	3	9,38	49	
50	Transporte marítimo y por vías navegables interiores	0	0,00	0	0,00	0	0,00	0	0,00	50	
51	Transporte aéreo	0	0,00	0	0,00	0	0,00	0	0,00	51	
52	Almacenamiento y actividades anexas al transporte	0	0,00	0	0,00	0	0,00	0	0,00	52	
53	Actividades postales y de correos	0	0,00	0	0,00	0	0,00	0	0,00	53	
<b>Sección I</b>	<b>HOSTELERÍA</b>	<b>1</b>	<b>12,50</b>	<b>0</b>	<b>0,00</b>	<b>2</b>	<b>9,09</b>	<b>3</b>	<b>9,38</b>	<b>Sección I</b>	
55	Servicios de alojamiento	1	12,50	0	0,00	0	0,00	1	3,13	55	
56	Servicios de comidas y bebidas	0	0,00	0	0,00	2	9,09	2	6,25	56	

CNAE-2009	ACCIDENTES MORTALES IN ITINERE - TITULO SECCIONES Y DIVISIONES	Provincia de Alicante		Provincia de Castellón		Provincia de Valencia		Comunitat Valenciana		CNAE-2009 Cuadro 10
		Total	%	Total	%	Total	%	Total	%	
<b>Sección J</b>	<b>INFORMACIÓN Y COMUNICACIONES</b>	<b>0</b>	<b>0,00</b>	<b>0</b>	<b>0,00</b>	<b>0</b>	<b>0,00</b>	<b>0</b>	<b>0,00</b>	<b>Sección J</b>
58	Edición	0	0,00	0	0,00	0	0,00	0	0,00	58
59	Actividades cinematográficas, de vídeo y de televisión, grabación de sonido y edición musical	0	0,00	0	0,00	0	0,00	0	0,00	59
60	Actividades de programación y emisión de radio y televisión	0	0,00	0	0,00	0	0,00	0	0,00	60
61	Telecomunicaciones	0	0,00	0	0,00	0	0,00	0	0,00	61
62	Programación, consultoría y otras actividades relacionadas con la informática	0	0,00	0	0,00	0	0,00	0	0,00	62
63	Servicios de información	0	0,00	0	0,00	0	0,00	0	0,00	63
<b>Sección K</b>	<b>ACTIVIDADES FINANCIERAS Y DE SEGUROS</b>	<b>0</b>	<b>0,00</b>	<b>0</b>	<b>0,00</b>	<b>0</b>	<b>0,00</b>	<b>0</b>	<b>0,00</b>	<b>Sección K</b>
64	Servicios financieros, excepto seguros y fondos de pensiones	0	0,00	0	0,00	0	0,00	0	0,00	64
65	Seguros, reaseguros y fondos de pensiones, excepto Seguridad Social obligatoria	0	0,00	0	0,00	0	0,00	0	0,00	65
66	Actividades auxiliares a los servicios financieros y a los seguros	0	0,00	0	0,00	0	0,00	0	0,00	66
<b>Sección L</b>	<b>ACTIVIDADES INMOBILIARIAS</b>	<b>0</b>	<b>0,00</b>	<b>0</b>	<b>0,00</b>	<b>0</b>	<b>0,00</b>	<b>0</b>	<b>0,00</b>	<b>Sección L</b>
68	Actividades inmobiliarias	0	0,00	0	0,00	0	0,00	0	0,00	68
<b>Sección M</b>	<b>ACTIVIDADES PROFESIONALES, CIENTÍFICAS Y TÉCNICAS</b>	<b>0</b>	<b>0,00</b>	<b>0</b>	<b>0,00</b>	<b>2</b>	<b>9,09</b>	<b>2</b>	<b>6,25</b>	<b>Sección M</b>
69	Actividades jurídicas y de contabilidad	0	0,00	0	0,00	0	0,00	0	0,00	69
70	Actividades de las sedes centrales; actividades de consultoría de gestión empresarial	0	0,00	0	0,00	0	0,00	0	0,00	70
71	Servicios técnicos de arquitectura e ingeniería; ensayos y análisis técnicos	0	0,00	0	0,00	1	4,55	1	3,13	71
72	Investigación y desarrollo	0	0,00	0	0,00	0	0,00	0	0,00	72
73	Publicidad y estudios de mercado	0	0,00	0	0,00	0	0,00	0	0,00	73
74	Otras actividades profesionales, científicas y técnicas	0	0,00	0	0,00	0	0,00	0	0,00	74
75	Actividades veterinarias	0	0,00	0	0,00	1	4,55	1	3,13	75
<b>Sección N</b>	<b>ACTIVIDADES ADMINISTRATIVAS Y SERVICIOS AUXILIARES</b>	<b>1</b>	<b>12,50</b>	<b>0</b>	<b>0,00</b>	<b>1</b>	<b>4,55</b>	<b>2</b>	<b>6,25</b>	<b>Sección N</b>
77	Actividades de alquiler	0	0,00	0	0,00	0	0,00	0	0,00	77
78	Actividades relacionadas con el empleo	0	0,00	0	0,00	0	0,00	0	0,00	78
79	Actividades de agencias de viajes, operadores turísticos, servicios de reservas y otros relacionados	0	0,00	0	0,00	0	0,00	0	0,00	79
80	Actividades de seguridad e investigación	1	12,50	0	0,00	0	0,00	1	3,13	80
81	Servicios a edificios y actividades de jardinería	0	0,00	0	0,00	1	4,55	1	3,13	81
82	Actividades administrativas de oficina y otras actividades auxiliares a las empresas	0	0,00	0	0,00	0	0,00	0	0,00	82
<b>Sección O</b>	<b>ADMINISTRACIÓN PÚBLICA Y DEFENSA; SEGURIDAD SOCIAL OBLIGATORIA</b>	<b>0</b>	<b>0,00</b>	<b>1</b>	<b>50,00</b>	<b>3</b>	<b>13,64</b>	<b>4</b>	<b>12,50</b>	<b>Sección O</b>
84	Administración Pública y defensa; Seguridad Social obligatoria	0	0,00	1	50,00	3	13,64	4	12,50	84
<b>Sección P</b>	<b>EDUCACIÓN</b>	<b>0</b>	<b>0,00</b>	<b>0</b>	<b>0,00</b>	<b>0</b>	<b>0,00</b>	<b>0</b>	<b>0,00</b>	<b>Sección P</b>
85	Educación	0	0,00	0	0,00	0	0,00	0	0,00	85
<b>Sección Q</b>	<b>ACTIVIDADES SANITARIAS Y DE SERVICIOS SOCIALES</b>	<b>1</b>	<b>12,50</b>	<b>0</b>	<b>0,00</b>	<b>0</b>	<b>0,00</b>	<b>1</b>	<b>3,13</b>	<b>Sección Q</b>
86	Actividades sanitarias	0	0,00	0	0,00	0	0,00	0	0,00	86
87	Asistencia en establecimientos residenciales	0	0,00	0	0,00	0	0,00	0	0,00	87
88	Actividades de servicios sociales sin alojamiento	1	12,50	0	0,00	0	0,00	1	3,13	88
<b>Sección R</b>	<b>ACTIVIDADES ARTÍSTICAS, RECREATIVAS Y DE ENTRETENIMIENTO</b>	<b>1</b>	<b>12,50</b>	<b>1</b>	<b>50,00</b>	<b>0</b>	<b>0,00</b>	<b>2</b>	<b>6,25</b>	<b>Sección R</b>
90	Actividades de creación, artísticas y espectáculos	0	0,00	0	0,00	0	0,00	0	0,00	90
91	Actividades de bibliotecas, archivos, museos y otras actividades culturales	0	0,00	0	0,00	0	0,00	0	0,00	91
92	Actividades de juegos de azar y apuestas	0	0,00	0	0,00	0	0,00	0	0,00	92
93	Actividades deportivas, recreativas y de entretenimiento	1	12,50	1	50,00	0	0,00	2	6,25	93
<b>Sección S</b>	<b>OTROS SERVICIOS</b>	<b>0</b>	<b>0,00</b>	<b>0</b>	<b>0,00</b>	<b>0</b>	<b>0,00</b>	<b>0</b>	<b>0,00</b>	<b>Sección S</b>
94	Actividades asociativas	0	0,00	0	0,00	0	0,00	0	0,00	94
95	Reparación de ordenadores, efectos personales y artículos de uso doméstico	0	0,00	0	0,00	0	0,00	0	0,00	95
96	Otros servicios personales	0	0,00	0	0,00	0	0,00	0	0,00	96
<b>Sección T</b>	<b>ACTIVIDADES DE LOS HOGARES COMO EMPLEADORES Y COMO PRODUCTORES DE BIENES Y SERVICIOS PARA USO PROPIO</b>	<b>0</b>	<b>0,00</b>	<b>0</b>	<b>0,00</b>	<b>0</b>	<b>0,00</b>	<b>0</b>	<b>0,00</b>	<b>Sección T</b>
97	Actividades de los hogares como empleadores de personal doméstico	0	0,00	0	0,00	0	0,00	0	0,00	97
98	Actividades de los hogares como productores de bienes y servicios para uso propio	0	0,00	0	0,00	0	0,00	0	0,00	98
<b>Sección U</b>	<b>ACTIVIDADES DE ORGANIZACIONES Y ORGANISMOS EXTRATERRITORIALES</b>	<b>0</b>	<b>0,00</b>	<b>0</b>	<b>0,00</b>	<b>0</b>	<b>0,00</b>	<b>0</b>	<b>0,00</b>	<b>Sección U</b>
99	Actividades de organizaciones y organismos extraterritoriales	0	0,00	0	0,00	0	0,00	0	0,00	99
	<b>OTROS SIN CLASIFICAR</b>	<b>0</b>	<b>0,00</b>	<b>0</b>	<b>0,00</b>	<b>0</b>	<b>0,00</b>	<b>0</b>	<b>0,00</b>	
	<b>TOTAL</b>	<b>8</b>	<b>100,00</b>	<b>2</b>	<b>100,00</b>	<b>22</b>	<b>100,00</b>	<b>32</b>	<b>100,00</b>	

**ÍNDICE DE INCIDENCIA DE LOS ACCIDENTES IN ITINERE POR SECCIONES DEL CNAE-2009, EN LA COMUNITAT VALENCIANA Y SUS PROVINCIAS**

Datos contabilizados según fecha de baja médica, correspondientes al periodo Interanual: julio 2024 - junio 2025

Cuadro 11

SECCIONES CNAE-2009		ÍNDICE DE INCIDENCIA DE LOS ACCIDENTES IN ITINERE				CNAE-2009
		Provincia de Alicante	Provincia de Castellón	Provincia de Valencia	Comunitat Valenciana	
		Total	Total	Total	Total	
Sección A	AGRICULTURA, GANADERÍA, SILVICULTURA Y PESCA	452,0	145,9	273,1	308,1	Sección A
Sección B	INDUSTRIAS EXTRACTIVAS	308,6	0,0	165,1	195,8	Sección B
Sección C	INDUSTRIA MANUFACTURERA	395,3	383,2	498,7	449,2	Sección C
Sección D	SUMINISTRO DE ENERGIA ELECTRICA, GAS, VAPOR Y AIRE ACONDICIONADO	429,4	0,0	258,0	270,5	Sección D
Sección E	SUMINISTRO DE AGUA, ACTIVIDADES DE SANEAMIENTO, GESTIÓN DE RESIDUOS Y DESCONTAMINACIÓN	503,5	575,6	747,6	639,0	Sección E
Sección F	CONSTRUCCIÓN	273,0	223,1	342,8	301,3	Sección F
Sección G	COMERCIO AL POR MAYOR Y AL POR MENOR; REPARACIÓN DE VEHÍCULOS DE MOTOR Y MOTOCICLETAS	404,5	371,0	508,2	456,0	Sección G
Sección H	TRANSPORTE Y ALMACENAMIENTO	416,5	269,7	555,2	481,0	Sección H
Sección I	HOSTELERÍA	667,0	668,1	873,1	756,9	Sección I
Sección J	INFORMACIÓN Y COMUNICACIONES	164,0	161,6	214,3	197,2	Sección J
Sección K	ACTIVIDADES FINANCIERAS Y DE SEGUROS	231,5	146,6	288,6	254,4	Sección K
Sección L	ACTIVIDADES INMOBILIARIAS	146,1	123,0	250,4	192,0	Sección L
Sección M	ACTIVIDADES PROFESIONALES, CIENTÍFICAS Y TÉCNICAS	215,1	137,4	238,9	222,5	Sección M
Sección N	ACTIVIDADES ADMINISTRATIVAS Y SERVICIOS AUXILIARES	642,7	750,5	970,3	845,2	Sección N
Sección O	ADMINISTRACIÓN PÚBLICA Y DEFENSA; SEGURIDAD SOCIAL OBLIGATORIA	327,4	484,7	517,4	449,0	Sección O
Sección P	EDUCACIÓN	273,3	245,0	261,6	263,5	Sección P
Sección Q	ACTIVIDADES SANITARIAS Y DE SERVICIOS SOCIALES	505,9	463,8	698,4	605,8	Sección Q
Sección R	ACTIVIDADES ARTÍSTICAS, RECREATIVAS Y DE ENTRETENIMIENTO	410,2	315,0	532,7	466,3	Sección R
Sección S	OTROS SERVICIOS	300,1	402,4	464,1	396,1	Sección S
Sección T	ACTIVIDADES DE LOS HOGARES COMO EMPLEADORES Y COMO PRODUCTORES DE BIENES Y SERVICIOS PARA USO PROPIO	237,6	136,6	224,0	218,3	Sección T
Sección U	ACTIVIDADES DE ORGANIZACIONES Y ORGANISMOS EXTRATERRITORIALES	3.166,2	0,0	1.123,6	1.961,9	Sección U
	OTROS SIN CLASIFICAR	0,0	0,0	0,0	0,0	
<b>TOTAL</b>		<b>417,9</b>	<b>385,7</b>	<b>525,7</b>	<b>471,9</b>	

**INDICE DE INCIDENCIA DE LOS ACCIDENTES IN ITINERE POR SECCIONES Y DIVISIONES, EN LA COMUNITAT VALENCIANA Y SUS PROVINCIAS**

Datos contabilizados según fecha de baja médica, correspondientes al periodo Interanual: julio 2024 - junio 2025

Cuadro 12

SECCIONES Y DIVISIONES CNAE-2009		INDICE DE INCIDENCIA DE LOS ACCIDENTES IN ITINERE				
		Provincia de Alicante	Provincia de Castellón	Provincia de Valencia	Comunitat Valenciana	CNAE-2009
		Total	Total	Total	Total	
<b>Sección A</b>	<b>AGRICULTURA, GANADERÍA, SILVICULTURA Y PESCA</b>	<b>452,0</b>	<b>145,9</b>	<b>273,1</b>	<b>308,1</b>	<b>Sección A</b>
01	Agricultura, ganadería, caza y servicios relacionados con las mismas	480,0	118,6	255,3	305,3	01
02	Silvicultura y explotación forestal	231,3	572,3	408,2	424,4	02
03	Pesca y acuicultura	0,0	0,0	1.236,3	206,5	03
<b>Sección B</b>	<b>INDUSTRIAS EXTRACTIVAS</b>	<b>308,6</b>	<b>0,0</b>	<b>165,1</b>	<b>195,8</b>	<b>Sección B</b>
05	Extracción de antracita, hulla y lignito	0,0	0,0	0,0	0,0	05
06	Extracción de crudo de petróleo y gas natural	0,0	0,0	0,0	0,0	06
07	Extracción de minerales metálicos	0,0	0,0	0,0	0,0	07
08	Otras industrias extractivas	316,3	0,0	175,7	204,4	08
09	Actividades de apoyo a las industrias extractivas	0,0	0,0	0,0	0,0	09
<b>Sección C</b>	<b>INDUSTRIA MANUFACTURERA</b>	<b>395,3</b>	<b>383,2</b>	<b>498,7</b>	<b>449,2</b>	<b>Sección C</b>
10	Industria de la alimentación	460,3	497,6	734,2	654,0	10
11	Fabricación de bebidas	0,0	490,2	212,7	198,3	11
12	Industria del tabaco	0,0	0,0	0,0	0,0	12
13	Industria textil	356,4	684,3	480,7	421,3	13
14	Confección de prendas de vestir	77,3	812,6	421,2	357,9	14
15	Industria del cuero y del calzado	470,8	922,2	123,3	465,7	15
16	Industria de la madera y del corcho, excepto muebles; cestería y espartería	568,2	477,2	452,7	490,7	16
17	Industria del papel	337,4	195,4	195,1	247,3	17
18	Artes gráficas y reproducción de soportes grabados	231,1	200,0	351,0	302,3	18
19	Coquerías y refino de petróleo	0,0	174,5	0,0	173,9	19
20	Industria química	325,9	242,1	515,7	409,9	20
21	Fabricación de productos farmacéuticos	931,9	3.519,1	354,8	728,2	21
22	Fabricación de productos de caucho y plásticos	405,5	98,8	444,6	407,2	22
23	Fabricación de otros productos minerales no metálicos	498,9	418,3	292,2	404,4	23
24	Metalurgia; fabricación de productos de hierro, acero y ferroaleaciones	168,3	762,2	730,3	568,4	24
25	Fabricación de productos metálicos, excepto maquinaria y equipo	267,2	559,7	424,9	392,7	25
26	Fabricación de productos informáticos, electrónicos y ópticos	0,0	0,0	272,5	237,1	26
27	Fabricación de material y equipo eléctrico	360,0	257,1	474,8	433,7	27
28	Fabricación de maquinaria y equipo n.c.o.p.	320,7	287,2	543,5	447,5	28
29	Fabricación de vehículos de motor, remolques y semirremolques	1.020,4	260,5	404,1	401,3	29
30	Fabricación de otro material de transporte	542,4	0,0	404,3	418,7	30
31	Fabricación de muebles	386,4	251,0	484,1	422,0	31
32	Otras industrias manufactureras	242,6	410,2	765,5	534,8	32
33	Reparación e instalación de maquinaria y equipo	460,3	459,3	390,6	420,1	33
<b>Sección D</b>	<b>SUMINISTRO DE ENERGIA ELECTRICA, GAS, VAPOR Y AIRE ACONDICIONADO</b>	<b>429,4</b>	<b>0,0</b>	<b>258,0</b>	<b>270,5</b>	<b>Sección D</b>
35	Suministro de energía eléctrica, gas, vapor y aire acondicionado	429,4	0,0	258,0	270,5	35
<b>Sección E</b>	<b>SUMINISTRO DE AGUA, ACTIVIDADES DE SANEAMIENTO, GESTIÓN DE RESIDUOS Y DESCONTAMINACIÓN</b>	<b>503,5</b>	<b>575,6</b>	<b>747,6</b>	<b>639,0</b>	<b>Sección E</b>
36	Captación, depuración y distribución de agua	301,1	141,6	422,5	343,8	36
37	Recogida y tratamiento de aguas residuales	327,8	459,4	1.204,2	726,6	37
38	Recogida, tratamiento y eliminación de residuos; valorización	623,4	845,1	872,4	781,1	38
39	Actividades de descontaminación y otros servicios de gestión de residuos	0,0	0,0	0,0	0,0	39
<b>Sección F</b>	<b>CONSTRUCCIÓN</b>	<b>273,0</b>	<b>223,1</b>	<b>342,8</b>	<b>301,3</b>	<b>Sección F</b>
41	Construcción de edificios	197,3	198,7	299,2	245,3	41
42	Ingeniería civil	157,7	201,9	743,4	485,2	42
43	Actividades de construcción especializada	332,6	243,9	338,4	325,6	43
<b>Sección G</b>	<b>COMERCIO AL POR MAYOR Y AL POR MENOR; REPARACIÓN DE VEHICULOS DE MOTOR Y MOTOCICLETAS</b>	<b>404,5</b>	<b>371,0</b>	<b>508,2</b>	<b>456,0</b>	<b>Sección G</b>
45	Venta y reparación de vehículos de motor y motocicletas	496,3	431,3	559,8	521,6	45
46	Comercio al por mayor e intermediarios del comercio, excepto de vehículos de motor y motocicletas	382,1	336,2	420,6	398,4	46
47	Comercio al por menor, excepto de vehículos de motor y motocicletas	400,2	385,7	560,2	480,5	47
<b>Sección H</b>	<b>TRANSPORTE Y ALMACENAMIENTO</b>	<b>416,5</b>	<b>269,7</b>	<b>555,2</b>	<b>481,0</b>	<b>Sección H</b>
49	Transporte terrestre y por tubería	315,1	165,5	432,4	363,3	49
50	Transporte marítimo y por vías navegables interiores	360,7	0,0	929,8	511,5	50
51	Transporte aéreo	303,6	0,0	881,3	508,3	51
52	Almacenamiento y actividades anexas al transporte	724,9	383,6	656,1	645,2	52
53	Actividades postales y de correos	484,7	811,7	921,2	752,9	53
<b>Sección I</b>	<b>HOSTELERÍA</b>	<b>667,0</b>	<b>668,1</b>	<b>873,1</b>	<b>756,9</b>	<b>Sección I</b>
55	Servicios de alojamiento	1.093,0	1.137,3	1.062,2	1.090,1	55
56	Servicios de comidas y bebidas	559,3	564,6	851,6	695,3	56

SECCIONES Y DIVISIONES CNAE-2009		INDICE DE INCIDENCIA DE LOS ACCIDENTES IN ITINERARE				
		Provincia de Alicante	Provincia de Castellón	Provincia de Valencia	Comunitat Valenciana	CNAE-2009
		Total	Total	Total	Total	
<b>Sección J</b>	<b>INFORMACIÓN Y COMUNICACIONES</b>	<b>164,0</b>	<b>161,6</b>	<b>214,3</b>	<b>197,2</b>	<b>Sección J</b>
58	Edición	180,4	0,0	293,0	255,3	58
59	Actividades cinematográficas, de vídeo y de televisión, grabación de sonido y edición musical	140,6	0,0	180,1	157,7	59
60	Actividades de programación y emisión de radio y televisión	934,1	1.075,3	788,1	857,2	60
61	Telecomunicaciones	325,2	0,0	266,4	266,2	61
62	Programación, consultoría y otras actividades relacionadas con la informática	76,9	215,2	143,5	127,9	62
63	Servicios de información	340,2	0,0	530,9	459,1	63
<b>Sección K</b>	<b>ACTIVIDADES FINANCIERAS Y DE SEGUROS</b>	<b>231,5</b>	<b>146,6</b>	<b>288,6</b>	<b>254,4</b>	<b>Sección K</b>
64	Servicios financieros, excepto seguros y fondos de pensiones	334,5	58,0	369,9	324,4	64
65	Seguros, reaseguros y fondos de pensiones, excepto Seguridad Social obligatoria	87,6	405,7	481,6	354,0	65
66	Actividades auxiliares a los servicios financieros y a los seguros	130,1	208,2	108,2	127,6	66
<b>Sección L</b>	<b>ACTIVIDADES INMOBILIARIAS</b>	<b>146,1</b>	<b>123,0</b>	<b>250,4</b>	<b>192,0</b>	<b>Sección L</b>
68	Actividades inmobiliarias	146,1	123,0	250,4	192,0	68
<b>Sección M</b>	<b>ACTIVIDADES PROFESIONALES, CIENTÍFICAS Y TÉCNICAS</b>	<b>215,1</b>	<b>137,4</b>	<b>238,9</b>	<b>222,5</b>	<b>Sección M</b>
69	Actividades jurídicas y de contabilidad	236,4	101,8	160,7	180,0	69
70	Actividades de las sedes centrales; actividades de consultoría de gestión empresarial	135,5	0,0	179,6	151,3	70
71	Servicios técnicos de arquitectura e ingeniería; ensayos y análisis técnicos	187,9	170,4	318,6	274,3	71
72	Investigación y desarrollo	215,4	158,3	213,4	210,5	72
73	Publicidad y estudios de mercado	114,6	0,0	213,0	163,6	73
74	Otras actividades profesionales, científicas y técnicas	307,7	342,2	298,6	305,5	74
75	Actividades veterinarias	277,0	0,0	432,1	324,7	75
<b>Sección N</b>	<b>ACTIVIDADES ADMINISTRATIVAS Y SERVICIOS AUXILIARES</b>	<b>642,7</b>	<b>750,5</b>	<b>970,3</b>	<b>845,2</b>	<b>Sección N</b>
77	Actividades de alquiler	551,1	543,9	415,3	479,9	77
78	Actividades relacionadas con el empleo	1.584,3	1.187,4	1.624,4	1.562,8	78
79	Actividades de agencias de viajes, operadores turísticos, servicios de reservas y otros relacionados	353,9	0,0	249,6	268,0	79
80	Actividades de seguridad e investigación	587,8	855,8	1.270,2	1.013,4	80
81	Servicios a edificios y actividades de jardinería	497,2	632,4	920,8	734,1	81
82	Actividades administrativas de oficina y otras actividades auxiliares a las empresas	667,1	668,4	644,9	652,4	82
<b>Sección O</b>	<b>ADMINISTRACIÓN PÚBLICA Y DEFENSA; SEGURIDAD SOCIAL OBLIGATORIA</b>	<b>327,4</b>	<b>484,7</b>	<b>517,4</b>	<b>449,0</b>	<b>Sección O</b>
84	Administración Pública y defensa; Seguridad Social obligatoria	327,4	484,7	517,4	449,0	84
<b>Sección P</b>	<b>EDUCACIÓN</b>	<b>273,3</b>	<b>245,0</b>	<b>261,6</b>	<b>263,5</b>	<b>Sección P</b>
85	Educación	273,3	245,0	261,6	263,5	85
<b>Sección Q</b>	<b>ACTIVIDADES SANITARIAS Y DE SERVICIOS SOCIALES</b>	<b>505,9</b>	<b>463,8</b>	<b>698,4</b>	<b>605,8</b>	<b>Sección Q</b>
86	Actividades sanitarias	445,0	374,9	616,5	529,3	86
87	Asistencia en establecimientos residenciales	673,0	655,1	919,0	815,8	87
88	Actividades de servicios sociales sin alojamiento	694,6	752,4	887,7	801,7	88
<b>Sección R</b>	<b>ACTIVIDADES ARTÍSTICAS, RECREATIVAS Y DE ENTRETENIMIENTO</b>	<b>410,2</b>	<b>315,0</b>	<b>532,7</b>	<b>466,3</b>	<b>Sección R</b>
90	Actividades de creación, artísticas y espectáculos	156,7	222,1	435,2	337,4	90
91	Actividades de bibliotecas, archivos, museos y otras actividades culturales	283,8	0,0	1.075,1	773,7	91
92	Actividades de juegos de azar y apuestas	832,5	453,1	830,5	800,4	92
93	Actividades deportivas, recreativas y de entretenimiento	367,7	327,4	467,0	415,6	93
<b>Sección S</b>	<b>OTROS SERVICIOS</b>	<b>300,1</b>	<b>402,4</b>	<b>464,1</b>	<b>396,1</b>	<b>Sección S</b>
94	Actividades asociativas	308,7	252,6	479,5	393,8	94
95	Reparación de ordenadores, efectos personales y artículos de uso doméstico	337,2	133,2	255,0	265,4	95
96	Otros servicios personales	293,9	502,8	487,0	413,5	96
<b>Sección T</b>	<b>ACTIVIDADES DE LOS HOGARES COMO EMPLEADORES Y COMO PRODUCTORES DE BIENES Y SERVICIOS PARA USO PROPIO</b>	<b>237,6</b>	<b>136,6</b>	<b>224,0</b>	<b>218,3</b>	<b>Sección T</b>
97	Actividades de los hogares como empleadores de personal doméstico	237,6	136,6	224,0	218,3	97
98	Actividades de los hogares como productores de bienes y servicios para uso propio	0,0	0,0	0,0	0,0	98
<b>Sección U</b>	<b>ACTIVIDADES DE ORGANIZACIONES Y ORGANISMOS EXTRATERRITORIALES</b>	<b>3.166,2</b>	<b>0,0</b>	<b>1.123,6</b>	<b>1.961,9</b>	<b>Sección U</b>
99	Actividades de organizaciones y organismos extraterritoriales	3.166,2	0,0	1.123,6	1.961,9	99
	<b>OTROS SIN CLASIFICAR</b>	<b>0,0</b>	<b>0,0</b>	<b>0,0</b>	<b>0,0</b>	
	<b>TOTAL</b>	<b>417,9</b>	<b>385,7</b>	<b>525,7</b>	<b>471,9</b>	

**ÍNDICE DE INCIDENCIA DE LOS ACCIDENTES GRAVES IN ITINERE POR SECCIONES, EN LA COMUNITAT VALENCIANA Y SUS PROVINCIAS**

Datos contabilizados según fecha de baja médica, correspondientes al periodo Interanual: julio 2024 - junio 2025

Cuadro 13

SECCIONES CNAE-2009		ÍNDICE DE INCIDENCIA DE LOS ACCIDENTES GRAVES IN ITINERE				CNAE-2009
		Provincia de Alicante	Provincia de Castellón	Provincia de Valencia	Comunitat Valenciana	
		Total	Total	Total	Total	
Sección A	AGRICULTURA, GANADERÍA, SILVICULTURA Y PESCA	6,0	0,0	4,2	4,0	Sección A
Sección B	INDUSTRIAS EXTRACTIVAS	0,0	0,0	0,0	0,0	Sección B
Sección C	INDUSTRIA MANUFACTURERA	8,5	6,5	9,3	8,6	Sección C
Sección D	SUMINISTRO DE ENERGIA ELECTRICA, GAS, VAPOR Y AIRE ACONDICIONADO	0,0	0,0	43,0	30,1	Sección D
Sección E	SUMINISTRO DE AGUA, ACTIVIDADES DE SANEAMIENTO, GESTIÓN DE RESIDUOS Y DESCONTAMINACIÓN	0,0	0,0	0,0	0,0	Sección E
Sección F	CONSTRUCCIÓN	3,4	0,0	9,3	5,9	Sección F
Sección G	COMERCIO AL POR MAYOR Y AL POR MENOR; REPARACIÓN DE VEHÍCULOS DE MOTOR Y MOTOCICLETAS	3,5	2,3	4,3	3,8	Sección G
Sección H	TRANSPORTE Y ALMACENAMIENTO	2,9	15,9	3,0	4,4	Sección H
Sección I	HOSTELERÍA	7,6	0,0	7,8	6,8	Sección I
Sección J	INFORMACIÓN Y COMUNICACIONES	0,0	0,0	2,8	1,8	Sección J
Sección K	ACTIVIDADES FINANCIERAS Y DE SEGUROS	0,0	0,0	0,0	0,0	Sección K
Sección L	ACTIVIDADES INMOBILIARIAS	0,0	0,0	0,0	0,0	Sección L
Sección M	ACTIVIDADES PROFESIONALES, CIENTÍFICAS Y TÉCNICAS	0,0	0,0	1,5	0,9	Sección M
Sección N	ACTIVIDADES ADMINISTRATIVAS Y SERVICIOS AUXILIARES	6,3	6,9	8,0	7,3	Sección N
Sección O	ADMINISTRACIÓN PÚBLICA Y DEFENSA; SEGURIDAD SOCIAL OBLIGATORIA	6,5	0,0	2,1	3,3	Sección O
Sección P	EDUCACIÓN	2,7	0,0	1,5	1,7	Sección P
Sección Q	ACTIVIDADES SANITARIAS Y DE SERVICIOS SOCIALES	11,4	0,0	4,2	6,2	Sección Q
Sección R	ACTIVIDADES ARTÍSTICAS, RECREATIVAS Y DE ENTRETENIMIENTO	6,5	0,0	8,4	6,8	Sección R
Sección S	OTROS SERVICIOS	4,6	0,0	6,7	5,1	Sección S
Sección T	ACTIVIDADES DE LOS HOGARES COMO EMPLEADORES Y COMO PRODUCTORES DE BIENES Y SERVICIOS PARA USO PROPIO	19,8	0,0	10,9	12,5	Sección T
Sección U	ACTIVIDADES DE ORGANIZACIONES Y ORGANISMOS EXTRATERRITORIALES	0,0	0,0	0,0	0,0	Sección U
	OTROS SIN CLASIFICAR	0,0	0,0	0,0	0,0	
<b>TOTAL</b>		<b>5,5</b>	<b>2,8</b>	<b>5,5</b>	<b>5,2</b>	

**INDICE DE INCIDENCIA DE LOS ACCIDENTES GRAVES IN ITINERE POR SECCIONES Y DIVISIONES, EN LA COMUNITAT VALENCIANA Y SUS PROVINCIAS**

Datos contabilizados según fecha de baja médica, correspondientes al periodo Interanual: julio 2024 - junio 2025

Cuadro 14

SECCIONES Y DIVISIONES CNAE-2009		INDICE DE INCIDENCIA DE LOS ACCIDENTES GRAVES IN ITINERE				CNAE-2009
		Provincia de Alicante	Provincia de Castellón	Provincia de Valencia	Comunitat Valenciana	
		Total	Total	Total	Total	
<b>Sección A</b>	<b>AGRICULTURA, GANADERÍA, SILVICULTURA Y PESCA</b>	<b>6,0</b>	<b>0,0</b>	<b>4,2</b>	<b>4,0</b>	<b>Sección A</b>
01	Agricultura, ganadería, caza y servicios relacionados con las mismas	6,5	0,0	4,5	4,3	01
02	Silvicultura y explotación forestal	0,0	0,0	0,0	0,0	02
03	Pesca y acuicultura	0,0	0,0	0,0	0,0	03
<b>Sección B</b>	<b>INDUSTRIAS EXTRACTIVAS</b>	<b>0,0</b>	<b>0,0</b>	<b>0,0</b>	<b>0,0</b>	<b>Sección B</b>
05	Extracción de antracita, hulla y lignito	0,0	0,0	0,0	0,0	05
06	Extracción de crudo de petróleo y gas natural	0,0	0,0	0,0	0,0	06
07	Extracción de minerales metálicos	0,0	0,0	0,0	0,0	07
08	Otras industrias extractivas	0,0	0,0	0,0	0,0	08
09	Actividades de apoyo a las industrias extractivas	0,0	0,0	0,0	0,0	09
<b>Sección C</b>	<b>INDUSTRIA MANUFACTURERA</b>	<b>8,5</b>	<b>6,5</b>	<b>9,3</b>	<b>8,6</b>	<b>Sección C</b>
10	Industria de la alimentación	19,2	33,2	12,9	15,7	10
11	Fabricación de bebidas	0,0	0,0	0,0	0,0	11
12	Industria del tabaco	0,0	0,0	0,0	0,0	12
13	Industria textil	0,0	0,0	0,0	0,0	13
14	Confección de prendas de vestir	0,0	0,0	0,0	0,0	14
15	Industria del cuero y del calzado	6,4	0,0	0,0	5,9	15
16	Industria de la madera y del corcho, excepto muebles; cestería y espartería	71,0	0,0	0,0	21,3	16
17	Industria del papel	0,0	0,0	0,0	0,0	17
18	Artes gráficas y reproducción de soportes grabados	38,5	0,0	0,0	12,6	18
19	Coquerías y refino de petróleo	0,0	0,0	0,0	0,0	19
20	Industria química	0,0	0,0	19,1	10,9	20
21	Fabricación de productos farmacéuticos	0,0	0,0	0,0	0,0	21
22	Fabricación de productos de caucho y plásticos	0,0	0,0	0,0	0,0	22
23	Fabricación de otros productos minerales no metálicos	26,3	0,0	18,3	7,3	23
24	Metalurgia; fabricación de productos de hierro, acero y ferroaleaciones	0,0	0,0	40,6	24,7	24
25	Fabricación de productos metálicos, excepto maquinaria y equipo	0,0	43,1	11,6	11,1	25
26	Fabricación de productos informáticos, electrónicos y ópticos	0,0	0,0	0,0	0,0	26
27	Fabricación de material y equipo eléctrico	0,0	0,0	31,7	22,8	27
28	Fabricación de maquinaria y equipo n.c.o.p.	0,0	0,0	10,1	6,0	28
29	Fabricación de vehículos de motor, remolques y semirremolques	0,0	0,0	8,1	7,0	29
30	Fabricación de otro material de transporte	0,0	0,0	0,0	0,0	30
31	Fabricación de muebles	0,0	0,0	14,7	9,0	31
32	Otras industrias manufactureras	0,0	0,0	0,0	0,0	32
33	Reparación e instalación de maquinaria y equipo	0,0	51,0	0,0	9,3	33
<b>Sección D</b>	<b>SUMINISTRO DE ENERGIA ELECTRICA, GAS, VAPOR Y AIRE ACONDICIONADO</b>	<b>0,0</b>	<b>0,0</b>	<b>43,0</b>	<b>30,1</b>	<b>Sección D</b>
35	Suministro de energía eléctrica, gas, vapor y aire acondicionado	0,0	0,0	43,0	30,1	35
<b>Sección E</b>	<b>SUMINISTRO DE AGUA, ACTIVIDADES DE SANEAMIENTO, GESTIÓN DE RESIDUOS Y DESCONTAMINACIÓN</b>	<b>0,0</b>	<b>0,0</b>	<b>0,0</b>	<b>0,0</b>	<b>Sección E</b>
36	Captación, depuración y distribución de agua	0,0	0,0	0,0	0,0	36
37	Recogida y tratamiento de aguas residuales	0,0	0,0	0,0	0,0	37
38	Recogida, tratamiento y eliminación de residuos; valorización	0,0	0,0	0,0	0,0	38
39	Actividades de descontaminación y otros servicios de gestión de residuos	0,0	0,0	0,0	0,0	39
<b>Sección F</b>	<b>CONSTRUCCIÓN</b>	<b>3,4</b>	<b>0,0</b>	<b>9,3</b>	<b>5,9</b>	<b>Sección F</b>
41	Construcción de edificios	0,0	0,0	3,6	1,7	41
42	Ingeniería civil	0,0	0,0	28,6	15,7	42
43	Actividades de construcción especializada	5,9	0,0	11,4	8,0	43
<b>Sección G</b>	<b>COMERCIO AL POR MAYOR Y AL POR MENOR; REPARACIÓN DE VEHÍCULOS DE MOTOR Y MOTOCICLETAS</b>	<b>3,5</b>	<b>2,3</b>	<b>4,3</b>	<b>3,8</b>	<b>Sección G</b>
45	Venta y reparación de vehículos de motor y motocicletas	0,0	0,0	20,0	10,3	45
46	Comercio al por mayor e intermediarios del comercio, excepto de vehículos de motor y motocicletas	2,3	0,0	1,3	1,4	46
47	Comercio al por menor, excepto de vehículos de motor y motocicletas	4,7	4,5	3,6	4,1	47
<b>Sección H</b>	<b>TRANSPORTE Y ALMACENAMIENTO</b>	<b>2,9</b>	<b>15,9</b>	<b>3,0</b>	<b>4,4</b>	<b>Sección H</b>
49	Transporte terrestre y por tubería	0,0	23,6	2,6	4,4	49
50	Transporte marítimo y por vías navegables interiores	60,1	0,0	0,0	42,6	50
51	Transporte aéreo	0,0	0,0	0,0	0,0	51
52	Almacenamiento y actividades anexas al transporte	0,0	0,0	0,0	0,0	52
53	Actividades postales y de correos	0,0	0,0	16,2	8,8	53
<b>Sección I</b>	<b>HOSTELERÍA</b>	<b>7,6</b>	<b>0,0</b>	<b>7,8</b>	<b>6,8</b>	<b>Sección I</b>
55	Servicios de alojamiento	16,1	0,0	0,0	9,4	55
56	Servicios de comidas y bebidas	5,4	0,0	8,7	6,3	56

SECCIONES Y DIVISIONES CNAE-2009		INDICE DE INCIDENCIA DE LOS ACCIDENTES GRAVES IN ITINERE				
		Provincia de Alicante	Provincia de Castellón	Provincia de Valencia	Comunitat Valenciana	CNAE-2009
		Total	Total	Total	Total	
<b>Sección J</b>	<b>INFORMACIÓN Y COMUNICACIONES</b>	<b>0,0</b>	<b>0,0</b>	<b>2,8</b>	<b>1,8</b>	<b>Sección J</b>
58	Edición	0,0	0,0	36,6	28,4	58
59	Actividades cinematográficas, de vídeo y de televisión, grabación de sonido y edición musical	0,0	0,0	0,0	0,0	59
60	Actividades de programación y emisión de radio y televisión	0,0	0,0	0,0	0,0	60
61	Telecomunicaciones	0,0	0,0	0,0	0,0	61
62	Programación, consultoría y otras actividades relacionadas con la informática	0,0	0,0	0,0	0,0	62
63	Servicios de información	0,0	0,0	0,0	0,0	63
<b>Sección K</b>	<b>ACTIVIDADES FINANCIERAS Y DE SEGUROS</b>	<b>0,0</b>	<b>0,0</b>	<b>0,0</b>	<b>0,0</b>	<b>Sección K</b>
64	Servicios financieros, excepto seguros y fondos de pensiones	0,0	0,0	0,0	0,0	64
65	Seguros, reaseguros y fondos de pensiones, excepto Seguridad Social obligatoria	0,0	0,0	0,0	0,0	65
66	Actividades auxiliares a los servicios financieros y a los seguros	0,0	0,0	0,0	0,0	66
<b>Sección L</b>	<b>ACTIVIDADES INMOBILIARIAS</b>	<b>0,0</b>	<b>0,0</b>	<b>0,0</b>	<b>0,0</b>	<b>Sección L</b>
68	Actividades inmobiliarias	0,0	0,0	0,0	0,0	68
<b>Sección M</b>	<b>ACTIVIDADES PROFESIONALES, CIENTÍFICAS Y TÉCNICAS</b>	<b>0,0</b>	<b>0,0</b>	<b>1,5</b>	<b>0,9</b>	<b>Sección M</b>
69	Actividades jurídicas y de contabilidad	0,0	0,0	0,0	0,0	69
70	Actividades de las sedes centrales; actividades de consultoría de gestión empresarial	0,0	0,0	0,0	0,0	70
71	Servicios técnicos de arquitectura e ingeniería; ensayos y análisis técnicos	0,0	0,0	0,0	0,0	71
72	Investigación y desarrollo	0,0	0,0	0,0	0,0	72
73	Publicidad y estudios de mercado	0,0	0,0	17,7	10,2	73
74	Otras actividades profesionales, científicas y técnicas	0,0	0,0	0,0	0,0	74
75	Actividades veterinarias	0,0	0,0	0,0	0,0	75
<b>Sección N</b>	<b>ACTIVIDADES ADMINISTRATIVAS Y SERVICIOS AUXILIARES</b>	<b>6,3</b>	<b>6,9</b>	<b>8,0</b>	<b>7,3</b>	<b>Sección N</b>
77	Actividades de alquiler	26,2	0,0	0,0	9,8	77
78	Actividades relacionadas con el empleo	0,0	0,0	6,0	4,1	78
79	Actividades de agencias de viajes, operadores turísticos, servicios de reservas y otros relacionados	0,0	0,0	0,0	0,0	79
80	Actividades de seguridad e investigación	0,0	0,0	0,0	0,0	80
81	Servicios a edificios y actividades de jardinería	0,0	14,4	14,2	9,0	81
82	Actividades administrativas de oficina y otras actividades auxiliares a las empresas	23,8	0,0	5,0	9,9	82
<b>Sección O</b>	<b>ADMINISTRACIÓN PÚBLICA Y DEFENSA; SEGURIDAD SOCIAL OBLIGATORIA</b>	<b>6,5</b>	<b>0,0</b>	<b>2,1</b>	<b>3,3</b>	<b>Sección O</b>
84	Administración Pública y defensa; Seguridad Social obligatoria	6,5	0,0	2,1	3,3	84
<b>Sección P</b>	<b>EDUCACIÓN</b>	<b>2,7</b>	<b>0,0</b>	<b>1,5</b>	<b>1,7</b>	<b>Sección P</b>
85	Educación	2,7	0,0	1,5	1,7	85
<b>Sección Q</b>	<b>ACTIVIDADES SANITARIAS Y DE SERVICIOS SOCIALES</b>	<b>11,4</b>	<b>0,0</b>	<b>4,2</b>	<b>6,2</b>	<b>Sección Q</b>
86	Actividades sanitarias	13,2	0,0	5,8	7,8	86
87	Asistencia en establecimientos residenciales	12,0	0,0	0,0	3,5	87
88	Actividades de servicios sociales sin alojamiento	0,0	0,0	0,0	0,0	88
<b>Sección R</b>	<b>ACTIVIDADES ARTÍSTICAS, RECREATIVAS Y DE ENTRETENIMIENTO</b>	<b>6,5</b>	<b>0,0</b>	<b>8,4</b>	<b>6,8</b>	<b>Sección R</b>
90	Actividades de creación, artísticas y espectáculos	0,0	0,0	0,0	0,0	90
91	Actividades de bibliotecas, archivos, museos y otras actividades culturales	0,0	0,0	0,0	0,0	91
92	Actividades de juegos de azar y apuestas	0,0	0,0	39,5	18,6	92
93	Actividades deportivas, recreativas y de entretenimiento	9,7	0,0	6,5	6,9	93
<b>Sección S</b>	<b>OTROS SERVICIOS</b>	<b>4,6</b>	<b>0,0</b>	<b>6,7</b>	<b>5,1</b>	<b>Sección S</b>
94	Actividades asociativas	0,0	0,0	0,0	0,0	94
95	Reparación de ordenadores, efectos personales y artículos de uso doméstico	0,0	0,0	36,4	19,0	95
96	Otros servicios personales	6,3	0,0	4,8	4,9	96
<b>Sección T</b>	<b>ACTIVIDADES DE LOS HOGARES COMO EMPLEADORES Y COMO PRODUCTORES DE BIENES Y SERVICIOS PARA USO PROPIO</b>	<b>19,8</b>	<b>0,0</b>	<b>10,9</b>	<b>12,5</b>	<b>Sección T</b>
97	Actividades de los hogares como empleadores de personal doméstico	19,8	0,0	10,9	12,5	97
98	Actividades de los hogares como productores de bienes y servicios para uso propio	0,0	0,0	0,0	0,0	98
<b>Sección U</b>	<b>ACTIVIDADES DE ORGANIZACIONES Y ORGANISMOS EXTRATERRITORIALES</b>	<b>0,0</b>	<b>0,0</b>	<b>0,0</b>	<b>0,0</b>	<b>Sección U</b>
99	Actividades de organizaciones y organismos extraterritoriales	0,0	0,0	0,0	0,0	99
	<b>OTROS SIN CLASIFICAR</b>	<b>0,0</b>	<b>0,0</b>	<b>0,0</b>	<b>0,0</b>	
	<b>TOTAL</b>	<b>5,5</b>	<b>2,8</b>	<b>5,5</b>	<b>5,2</b>	

**ÍNDICE DE INCIDENCIA DE LOS ACCIDENTES MORTALES IN ITINERE POR SECCIONES, EN LA COMUNITAT VALENCIANA Y SUS PROVINCIAS**

Datos contabilizados según fecha de baja médica, correspondientes al periodo Interanual: julio 2024 - junio 2025

Cuadro 15

SECCIONES CNAE-2009		INCIDE DE INCIDENCIA DE LOS ACCIDENTES MORTALES IN ITINERE				CNAE-2009
		Provincia de Alicante	Provincia de Castellón	Provincia de Valencia	Comunitat Valenciana	
		Total	Total	Total	Total	
Sección A	AGRICULTURA, GANADERÍA, SILVICULTURA Y PESCA	6,03	0,00	0,00	2,00	Sección A
Sección B	INDUSTRIAS EXTRACTIVAS	0,00	0,00	0,00	0,00	Sección B
Sección C	INDUSTRIA MANUFACTURERA	0,00	0,00	4,65	2,52	Sección C
Sección D	SUMINISTRO DE ENERGIA ELECTRICA, GAS, VAPOR Y AIRE ACONDICIONADO	0,00	0,00	0,00	0,00	Sección D
Sección E	SUMINISTRO DE AGUA, ACTIVIDADES DE SANEAMIENTO, GESTIÓN DE RESIDUOS Y DESCONTAMINACIÓN	0,00	0,00	0,00	0,00	Sección E
Sección F	CONSTRUCCIÓN	1,68	0,00	3,99	2,61	Sección F
Sección G	COMERCIO AL POR MAYOR Y AL POR MENOR; REPARACIÓN DE VEHÍCULOS DE MOTOR Y MOTOCICLETAS	0,70	0,00	0,95	0,75	Sección G
Sección H	TRANSPORTE Y ALMACENAMIENTO	2,87	0,00	3,03	2,64	Sección H
Sección I	HOSTELERÍA	1,08	0,00	2,24	1,46	Sección I
Sección J	INFORMACIÓN Y COMUNICACIONES	0,00	0,00	0,00	0,00	Sección J
Sección K	ACTIVIDADES FINANCIERAS Y DE SEGUROS	0,00	0,00	0,00	0,00	Sección K
Sección L	ACTIVIDADES INMOBILIARIAS	0,00	0,00	0,00	0,00	Sección L
Sección M	ACTIVIDADES PROFESIONALES, CIENTÍFICAS Y TÉCNICAS	0,00	0,00	2,95	1,79	Sección M
Sección N	ACTIVIDADES ADMINISTRATIVAS Y SERVICIOS AUXILIARES	2,11	0,00	1,14	1,34	Sección N
Sección O	ADMINISTRACIÓN PÚBLICA Y DEFENSA; SEGURIDAD SOCIAL OBLIGATORIA	0,00	8,22	6,18	4,37	Sección O
Sección P	EDUCACIÓN	0,00	0,00	0,00	0,00	Sección P
Sección Q	ACTIVIDADES SANITARIAS Y DE SERVICIOS SOCIALES	1,63	0,00	0,00	0,56	Sección Q
Sección R	ACTIVIDADES ARTÍSTICAS, RECREATIVAS Y DE ENTRETENIMIENTO	6,51	21,00	0,00	4,55	Sección R
Sección S	OTROS SERVICIOS	0,00	0,00	0,00	0,00	Sección S
Sección T	ACTIVIDADES DE LOS HOGARES COMO EMPLEADORES Y COMO PRODUCTORES DE BIENES Y SERVICIOS PARA USO PROPIO	0,00	0,00	0,00	0,00	Sección T
Sección U	ACTIVIDADES DE ORGANIZACIONES Y ORGANISMOS EXTRATERRITORIALES	0,00	0,00	0,00	0,00	Sección U
	OTROS SIN CLASIFICAR	0,00	0,00	0,00	0,00	
	<b>TOTAL</b>	<b>1,10</b>	<b>0,80</b>	<b>1,94</b>	<b>1,52</b>	

**INDICE DE INCIDENCIA DE LOS ACCIDENTES MORTALES IN ITINERE POR SECCIONES Y DIVISIONES, EN LA COMUNITAT VALENCIANA Y SUS PROVINCIAS**

Datos contabilizados según fecha de baja médica, correspondientes al periodo Interanual: julio 2024 - junio 2025

Cuadro 16

SECCIONES Y DIVISIONES CNAE-2009		INDICE DE INCIDENCIA DE LOS ACCIDENTES MORTALES IN ITINERE				CNAE-2009
		Provincia de Alicante	Provincia de Castellón	Provincia de Valencia	Comunitat Valenciana	
		Total	Total	Total	Total	
<b>Sección A</b>	<b>AGRICULTURA, GANADERÍA, SILVICULTURA Y PESCA</b>	<b>6,03</b>	<b>0,00</b>	<b>0,00</b>	<b>2,00</b>	<b>Sección A</b>
01	Agricultura, ganadería, caza y servicios relacionados con las mismas	6,49	0,00	0,00	2,17	01
02	Silvicultura y explotación forestal	0,00	0,00	0,00	0,00	02
03	Pesca y acuicultura	0,00	0,00	0,00	0,00	03
<b>Sección B</b>	<b>INDUSTRIAS EXTRACTIVAS</b>	<b>0,00</b>	<b>0,00</b>	<b>0,00</b>	<b>0,00</b>	<b>Sección B</b>
05	Extracción de antracita, hulla y lignito	0,00	0,00	0,00	0,00	05
06	Extracción de crudo de petróleo y gas natural	0,00	0,00	0,00	0,00	06
07	Extracción de minerales metálicos	0,00	0,00	0,00	0,00	07
08	Otras industrias extractivas	0,00	0,00	0,00	0,00	08
09	Actividades de apoyo a las industrias extractivas	0,00	0,00	0,00	0,00	09
<b>Sección C</b>	<b>INDUSTRIA MANUFACTURERA</b>	<b>0,00</b>	<b>0,00</b>	<b>4,65</b>	<b>2,52</b>	<b>Sección C</b>
10	Industria de la alimentación	0,00	0,00	3,22	2,25	10
11	Fabricación de bebidas	0,00	0,00	0,00	0,00	11
12	Industria del tabaco	0,00	0,00	0,00	0,00	12
13	Industria textil	0,00	0,00	0,00	0,00	13
14	Confección de prendas de vestir	0,00	0,00	32,40	21,05	14
15	Industria del cuero y del calzado	0,00	0,00	0,00	0,00	15
16	Industria de la madera y del corcho, excepto muebles; cestería y espartería	0,00	0,00	18,86	10,67	16
17	Industria del papel	0,00	0,00	0,00	0,00	17
18	Artes gráficas y reproducción de soportes grabados	0,00	0,00	0,00	0,00	18
19	Coquerías y refino de petróleo	0,00	0,00	0,00	0,00	19
20	Industria química	0,00	0,00	0,00	0,00	20
21	Fabricación de productos farmacéuticos	0,00	0,00	0,00	0,00	21
22	Fabricación de productos de caucho y plásticos	0,00	0,00	11,40	5,15	22
23	Fabricación de otros productos minerales no metálicos	0,00	0,00	0,00	0,00	23
24	Metalurgia; fabricación de productos de hierro, acero y ferroaleaciones	0,00	0,00	0,00	0,00	24
25	Fabricación de productos metálicos, excepto maquinaria y equipo	0,00	0,00	5,82	3,71	25
26	Fabricación de productos informáticos, electrónicos y ópticos	0,00	0,00	0,00	0,00	26
27	Fabricación de material y equipo eléctrico	0,00	0,00	0,00	0,00	27
28	Fabricación de maquinaria y equipo n.c.o.p.	0,00	0,00	0,00	0,00	28
29	Fabricación de vehículos de motor, remolques y semirremolques	0,00	0,00	8,08	7,04	29
30	Fabricación de otro material de transporte	0,00	0,00	31,10	23,26	30
31	Fabricación de muebles	0,00	0,00	0,00	0,00	31
32	Otras industrias manufactureras	0,00	0,00	0,00	0,00	32
33	Reparación e instalación de maquinaria y equipo	0,00	0,00	0,00	0,00	33
<b>Sección D</b>	<b>SUMINISTRO DE ENERGIA ELECTRICA, GAS, VAPOR Y AIRE ACONDICIONADO</b>	<b>0,00</b>	<b>0,00</b>	<b>0,00</b>	<b>0,00</b>	<b>Sección D</b>
35	Suministro de energía eléctrica, gas, vapor y aire acondicionado	0,00	0,00	0,00	0,00	35
<b>Sección F</b>	<b>CONSTRUCCIÓN</b>	<b>1,68</b>	<b>0,00</b>	<b>3,99</b>	<b>2,61</b>	<b>Sección F</b>
41	Construcción de edificios	0,00	0,00	7,21	3,38	41
42	Ingeniería civil	0,00	0,00	28,59	15,65	42
43	Actividades de construcción especializada	2,94	0,00	0,00	1,14	43
<b>Sección G</b>	<b>COMERCIO AL POR MAYOR Y AL POR MENOR; REPARACIÓN DE VEHÍCULOS DE MOTOR Y MOTOCICLETAS</b>	<b>0,70</b>	<b>0,00</b>	<b>0,95</b>	<b>0,75</b>	<b>Sección G</b>
45	Venta y reparación de vehículos de motor y motocicletas	0,00	0,00	0,00	0,00	45
46	Comercio al por mayor e intermediarios del comercio, excepto de vehículos de motor y motocicletas	0,00	0,00	2,54	1,45	46
47	Comercio al por menor, excepto de vehículos de motor y motocicletas	1,17	0,00	0,00	0,45	47
<b>Sección H</b>	<b>TRANSPORTE Y ALMACENAMIENTO</b>	<b>2,87</b>	<b>0,00</b>	<b>3,03</b>	<b>2,64</b>	<b>Sección H</b>
49	Transporte terrestre y por tubería	4,77	0,00	5,15	4,40	49
50	Transporte marítimo y por vías navegables interiores	0,00	0,00	0,00	0,00	50
51	Transporte aéreo	0,00	0,00	0,00	0,00	51
52	Almacenamiento y actividades anexas al transporte	0,00	0,00	0,00	0,00	52
53	Actividades postales y de correos	0,00	0,00	0,00	0,00	53
<b>Sección I</b>	<b>HOSTELERÍA</b>	<b>1,08</b>	<b>0,00</b>	<b>2,24</b>	<b>1,46</b>	<b>Sección I</b>
55	Servicios de alojamiento	5,36	0,00	0,00	3,12	55
56	Servicios de comidas y bebidas	0,00	0,00	2,49	1,15	56

CNAE-2009	ACCIDENTES MORTALES - SECCIONES Y DIVISIONES	Provincia de Alicante	Provincia de Castellón	Provincia de Valencia	Comunitat Valenciana	CNAE-2009 Cuadro 10
		Total	Total	Total	Total	
<b>Sección J</b>	<b>INFORMACIÓN Y COMUNICACIONES</b>	<b>0,00</b>	<b>0,00</b>	<b>0,00</b>	<b>0,00</b>	<b>Sección J</b>
58	Edición	0,00	0,00	0,00	0,00	58
59	Actividades cinematográficas, de vídeo y de televisión, grabación de sonido y edición musical	0,00	0,00	0,00	0,00	59
60	Actividades de programación y emisión de radio y televisión	0,00	0,00	0,00	0,00	60
61	Telecomunicaciones	0,00	0,00	0,00	0,00	61
62	Programación, consultoría y otras actividades relacionadas con la informática	0,00	0,00	0,00	0,00	62
63	Servicios de información	0,00	0,00	0,00	0,00	63
<b>Sección K</b>	<b>ACTIVIDADES FINANCIERAS Y DE SEGUROS</b>	<b>0,00</b>	<b>0,00</b>	<b>0,00</b>	<b>0,00</b>	<b>Sección K</b>
64	Servicios financieros, excepto seguros y fondos de pensiones	0,00	0,00	0,00	0,00	64
65	Seguros, reaseguros y fondos de pensiones, excepto Seguridad Social obligatoria	0,00	0,00	0,00	0,00	65
66	Actividades auxiliares a los servicios financieros y a los seguros	0,00	0,00	0,00	0,00	66
<b>Sección L</b>	<b>ACTIVIDADES INMOBILIARIAS</b>	<b>0,00</b>	<b>0,00</b>	<b>0,00</b>	<b>0,00</b>	<b>Sección L</b>
68	Actividades inmobiliarias	0,00	0,00	0,00	0,00	68
<b>Sección M</b>	<b>ACTIVIDADES PROFESIONALES, CIENTÍFICAS Y TÉCNICAS</b>	<b>0,00</b>	<b>0,00</b>	<b>2,95</b>	<b>1,79</b>	<b>Sección M</b>
69	Actividades jurídicas y de contabilidad	0,00	0,00	0,00	0,00	69
70	Actividades de las sedes centrales; actividades de consultoría de gestión empresarial	0,00	0,00	0,00	0,00	70
71	Servicios técnicos de arquitectura e ingeniería; ensayos y análisis técnicos	0,00	0,00	5,90	3,98	71
72	Investigación y desarrollo	0,00	0,00	0,00	0,00	72
73	Publicidad y estudios de mercado	0,00	0,00	0,00	0,00	73
74	Otras actividades profesionales, científicas y técnicas	0,00	0,00	0,00	0,00	74
75	Actividades veterinarias	0,00	0,00	54,01	27,06	75
<b>Sección N</b>	<b>ACTIVIDADES ADMINISTRATIVAS Y SERVICIOS AUXILIARES</b>	<b>2,11</b>	<b>0,00</b>	<b>1,14</b>	<b>1,34</b>	<b>Sección N</b>
77	Actividades de alquiler	0,00	0,00	0,00	0,00	77
78	Actividades relacionadas con el empleo	0,00	0,00	0,00	0,00	78
79	Actividades de agencias de viajes, operadores turísticos, servicios de reservas y otros relacionados	0,00	0,00	0,00	0,00	79
80	Actividades de seguridad e investigación	24,49	0,00	0,00	7,74	80
81	Servicios a edificios y actividades de jardinería	0,00	0,00	2,84	1,50	81
82	Actividades administrativas de oficina y otras actividades auxiliares a las empresas	0,00	0,00	0,00	0,00	82
<b>Sección O</b>	<b>ADMINISTRACIÓN PÚBLICA Y DEFENSA; SEGURIDAD SOCIAL OBLIGATORIA</b>	<b>0,00</b>	<b>8,22</b>	<b>6,18</b>	<b>4,37</b>	<b>Sección O</b>
84	Administración Pública y defensa; Seguridad Social obligatoria	0,00	8,22	6,18	4,37	84
<b>Sección P</b>	<b>EDUCACIÓN</b>	<b>0,00</b>	<b>0,00</b>	<b>0,00</b>	<b>0,00</b>	<b>Sección P</b>
85	Educación	0,00	0,00	0,00	0,00	85
<b>Sección Q</b>	<b>ACTIVIDADES SANITARIAS Y DE SERVICIOS SOCIALES</b>	<b>1,63</b>	<b>0,00</b>	<b>0,00</b>	<b>0,56</b>	<b>Sección Q</b>
86	Actividades sanitarias	0,00	0,00	0,00	0,00	86
87	Asistencia en establecimientos residenciales	0,00	0,00	0,00	0,00	87
88	Actividades de servicios sociales sin alojamiento	13,62	0,00	0,00	5,04	88
<b>Sección R</b>	<b>ACTIVIDADES ARTÍSTICAS, RECREATIVAS Y DE ENTRETENIMIENTO</b>	<b>6,51</b>	<b>21,00</b>	<b>0,00</b>	<b>4,55</b>	<b>Sección R</b>
90	Actividades de creación, artísticas y espectáculos	0,00	0,00	0,00	0,00	90
91	Actividades de bibliotecas, archivos, museos y otras actividades culturales	0,00	0,00	0,00	0,00	91
92	Actividades de juegos de azar y apuestas	0,00	0,00	0,00	0,00	92
93	Actividades deportivas, recreativas y de entretenimiento	9,68	29,77	0,00	6,87	93
<b>Sección S</b>	<b>OTROS SERVICIOS</b>	<b>0,00</b>	<b>0,00</b>	<b>0,00</b>	<b>0,00</b>	<b>Sección S</b>
94	Actividades asociativas	0,00	0,00	0,00	0,00	94
95	Reparación de ordenadores, efectos personales y artículos de uso doméstico	0,00	0,00	0,00	0,00	95
96	Otros servicios personales	0,00	0,00	0,00	0,00	96
<b>Sección T</b>	<b>ACTIVIDADES DE LOS HOGARES COMO EMPLEADORES Y COMO PRODUCTORES DE BIENES Y SERVICIOS PARA USO PROPIO</b>	<b>0,00</b>	<b>0,00</b>	<b>0,00</b>	<b>0,00</b>	<b>Sección T</b>
97	Actividades de los hogares como empleadores de personal doméstico	0,00	0,00	0,00	0,00	97
98	Actividades de los hogares como productores de bienes y servicios para uso propio	0,00	0,00	0,00	0,00	98
<b>Sección U</b>	<b>ACTIVIDADES DE ORGANIZACIONES Y ORGANISMOS EXTRATERRITORIALES</b>	<b>0,00</b>	<b>0,00</b>	<b>0,00</b>	<b>0,00</b>	<b>Sección U</b>
99	Actividades de organizaciones y organismos extraterritoriales	0,00	0,00	0,00	0,00	99
	<b>OTROS SIN CLASIFICAR</b>	<b>0,00</b>	<b>0,00</b>	<b>0,00</b>	<b>0,00</b>	
<b>TOTAL</b>		<b>1,10</b>	<b>0,80</b>	<b>1,94</b>	<b>1,52</b>	

# INVASSAT

*Institut Valencià de Seguretat i Salut en el Treball*

[www.invassat.gva.es](http://www.invassat.gva.es)

[secretaria.invassat@gva.es](mailto:secretaria.invassat@gva.es)



**GENERALITAT  
VALENCIANA**

Conselleria de Educación, Cultura,  
Universidades y Empleo