



# *ESTADÍSTIQUES DE L'INVASSAT*

Accidentes de  
trabajo en la  
Comunitat  
Valenciana

Junio 2024 / Mayo 2025

**Título:** *Estadísticas de accidentes de trabajo en la Comunitat Valenciana :  
junio 2024 / mayo 2025*

**Autor:** Jorge Cervera Boada, José Ignacio Villarroya Bayarri y Miguel Poquet Peiró. Servicio de Programas de Actuación y Estadística.

**Edición:** julio 2025

**Identificador:** EA01-250702

Institut Valencià de Seguretat i Salut en el Treball (INVASSAT)  
C/ València, 32. 46100 Burjassot  
[www.invassat.gva.es](http://www.invassat.gva.es)



**GENERALITAT  
VALENCIANA**

**INVASSAT**  
Institut Valencià de  
Seguretat i Salut en el Treball

**Fuentes:**

Datos sobre accidentes de trabajo en jornada de trabajo e in itinere extraídos de la consulta de la aplicación Delt@. Ministerio de Trabajo y Economía Social.  
Datos de personas trabajadoras expuestas, Ministerio de Trabajo y Economía Social.

Versión 01



# **ESTADÍSTIQUES DE L'INVASSAT**

Accidentes de trabajo en  
la Comunitat Valenciana

Junio 2024 / Mayo 2025

## **Sección I**

**Informe  
provisional de  
estadísticas de  
accidentes de  
trabajo en  
jornada de  
trabajo (por  
fecha de baja  
médica)**

**Evolución respecto al año  
anterior**

## INDICE

<b>Metodología y observaciones al Informe Provisional de Accidentes con baja en Jornada de Trabajo</b>	<b>Pág. 4</b>
<b>Informe provisional de Estadísticas de Accidentes con baja en Jornada de Trabajo contabilizados por fecha de baja médica</b>	<b>Pág. 5</b>
Informe resumen de accidentes con baja en jornada de trabajo en la Comunitat Valenciana. Por fecha de baja médica.	Pág. 6
Informe resumen de accidentes con baja en jornada de trabajo en Alicante. Por fecha de baja médica.	Pág. 8
Informe resumen de accidentes con baja en jornada de trabajo en Castellón. Por fecha de baja médica.	Pág. 10
Informe resumen de accidentes con baja en jornada de trabajo en Valencia. Por fecha de baja médica.	Pág. 12
Cuadro 1 Total de accidentes con baja en jornada de trabajo por sectores económicos en la Comunitat Valenciana. Por fecha de baja médica.	Pág. 14
Cuadro 2 Total de accidentes con baja en jornada de trabajo por sectores económicos en la provincia de Alicante . Por fecha de baja médica.	Pág. 15
Cuadro 3 Total de accidentes con baja en jornada de trabajo por sectores económicos en la provincia de Castellón. Por fecha de baja médica.	Pág. 16
Cuadro 4 Total de accidentes con baja en jornada de trabajo por sectores económicos en la provincia de Valencia. Por fecha de baja médica.	Pág. 17
Cuadro 5 Total de accidentes con baja en jornada de trabajo por secciones en la Comunitat Valenciana y sus provincias.	Pág. 18
Cuadro 6 Total de accidentes con baja en jornada de trabajo por divisiones en la Comunitat Valenciana y sus provincias.	Pág. 19
Cuadro 7 Accidentes graves en jornada de trabajo por secciones en la Comunitat Valenciana y sus provincias.	Pág. 21
Cuadro 8 Accidentes graves en jornada de trabajo por divisiones en la Comunitat Valenciana y sus provincias.	Pág. 22
Cuadro 9 Accidentes mortales en jornada de trabajo por secciones en la Comunitat Valenciana y sus provincias.	Pág. 24
Cuadro 10 Accidentes mortales en jornada de trabajo por divisiones en la Comunitat Valenciana y sus provincias.	Pág. 25
Cuadro 11 Índice de incidencia del total de accidentes con baja en jornada de trabajo por secciones en la Comunitat Valenciana y sus provincias.	Pág. 27
Cuadro 12 Índice de incidencia del total de accidentes con baja en jornada de trabajo por divisiones en la Comunitat Valenciana y sus provincias.	Pág. 28
Cuadro 13 Índice de incidencia de los accidentes graves en jornada de trabajo por secciones en la Comunitat Valenciana y sus provincias.	Pág. 30
Cuadro 14 Índice de incidencia de los accidentes graves en jornada de trabajo por divisiones en la Comunitat Valenciana y sus provincias.	Pág. 31
Cuadro 15 Índice de incidencia de los accidentes mortales en jornada de trabajo por secciones en la Comunitat Valenciana y sus provincias.	Pág. 33
Cuadro 16 Índice de incidencia de los accidentes mortales en jornada de trabajo por divisiones en la Comunitat Valenciana y sus provincias.	Pág. 34
Cuadro 17 Accidentes mortales según clasificación (no traumáticos, traumáticos tráfico, resto traumáticos ) de la Comunitat Valenciana y provincias.	Pág. 36
Cuadro 18 Evolución del total de accidentes mortales de la Comunitat Valenciana y provincias según clasificación, respecto al periodo interanual anterior.	Pág. 38
Cuadro 19 Accidentes mortales traumáticos en jornada de trabajo, excluidos no traumáticos y asociados al tráfico. Según agrupación de códigos de forma del accidente. Comunitat Valenciana.	Pág. 39
Cuadro 20 Accidentes mortales traumáticos en jornada de trabajo, excluidos no traumáticos y asociados al tráfico. Según agrupación de códigos de forma del accidente. Provincia de Alicante.	Pág. 41
Cuadro 21 Accidentes mortales traumáticos en jornada de trabajo, excluidos no traumáticos y asociados al tráfico. Según agrupación de códigos de forma del accidente. Provincia de Castellón.	Pág. 43
Cuadro 22 Accidentes mortales traumáticos en jornada de trabajo, excluidos no traumáticos y asociados al tráfico. Según agrupación de códigos de forma del accidente. Provincia de Valencia.	Pág. 45
Cuadro 23 Accidentes mortales traumáticos en jornada de trabajo, excluidos no traumáticos y asociados al tráfico según la forma del accidente o del contacto que produjo la lesión. Comunitat Valenciana y provincias.	Pág. 47
<b>Informe provisional de Estadísticas de Accidentes In Itinere contabilizados por fecha de baja médica</b>	<b>Pág. 48</b>
Informe resumen de accidentes in itinere en la Comunitat Valenciana. Por fecha de baja médica.	Pág. 49
Informe resumen de accidentes in itinere en Alicante. Por fecha de baja médica.	Pág. 50
Informe resumen de accidentes in itinere en Castellón. Por fecha de baja médica.	Pág. 51
Informe resumen de accidentes in itinere en Valencia. Por fecha de baja médica.	Pág. 52
Cuadro 1 Total de accidentes in itinere por sectores económicos en la Comunitat Valenciana.	Pág. 53
Cuadro 2 Total de accidentes in itinere por sectores económicos en la provincia de Alicante.	Pág. 54
Cuadro 3 Total de accidentes in itinere por sectores económicos en la provincia de Castellón.	Pág. 55
Cuadro 4 Total de accidentes in itinere por sectores económicos en la provincia de Valencia.	Pág. 56
Cuadro 5 Total de accidentes in itinere por secciones en la Comunitat Valenciana y sus provincias.	Pág. 57
Cuadro 6 Total de accidentes in itinere por divisiones en la Comunitat Valenciana y sus provincias.	Pág. 58
Cuadro 7 Accidentes graves in itinere por secciones en la Comunitat Valenciana y sus provincias.	Pág. 60
Cuadro 8 Accidentes graves in itinere por divisiones en la Comunitat Valenciana y sus provincias.	Pág. 61
Cuadro 9 Accidentes mortales in itinere por secciones en la Comunitat Valenciana y sus provincias.	Pág. 62
Cuadro 10 Accidentes mortales in itinere por secciones y divisiones en la Comunitat Valenciana y sus provincias.	Pág. 64
Cuadro 11 Índice de incidencia del total de accidentes in itinere por secciones en la Comunitat Valenciana y sus provincias.	Pág. 66
Cuadro 12 Índice de incidencia del total de accidentes in itinere por divisiones en la Comunitat Valenciana y sus provincias.	Pág. 67
Cuadro 13 Índice de incidencia de los accidentes graves in itinere por secciones en la Comunitat Valenciana y sus provincias.	Pág. 69
Cuadro 14 Índice de incidencia de los accidentes graves in itinere por divisiones en la Comunitat Valenciana y sus provincias.	Pág. 70
Cuadro 15 Índice de incidencia de los accidentes mortales in itinere por secciones en la Comunitat Valenciana y sus provincias.	Pág. 72
Cuadro 16 Índice de incidencia de los accidentes mortales in itinere por divisiones en la Comunitat Valenciana y sus provincias.	Pág. 73

## **Metodología y observaciones al Informe Provisional de Accidentes con baja en Jornada de Trabajo**

Los informes provisionales interanuales (12 meses) de los accidentes con baja en jornada de trabajo e Itinere que se han publicado todos los meses en la web del INVASSAT, hasta diciembre de 2012, fueron realizados con datos del sistema Delt@ según la fecha de recepción de los partes de accidente.

A partir de enero de 2013 se efectúa un cambio metodológico, realizándose este mismo informe con datos del sistema Delt@, pero por fecha de baja médica.

Sin embargo, los informes provisionales interanuales de accidentes y los análisis que se efectúan, se comenzaron a elaborar, a partir de enero de 2013, por fecha de baja médica, que ya utilizábamos en los índices de referencia en los planes de actuación contra la siniestralidad laboral en las empresas de la Comunitat Valenciana, por recoger mejor los casos que han sucedido durante el periodo analizado.

Los accidentes mortales se revisan detalladamente uno a uno, corrigiéndose las codificaciones erróneas que puedan encontrarse.

### **Informe Provisional Interanual**

Accidentes con baja en Jornada de Trabajo y Accidentes Itinere, según gravedad.

Periodo analizado: junio 2024 - mayo 2025 (12 meses)

Comunitat Valenciana y Provincias.

### **DATOS PROVISIONALES**

Consulta al sistema Delt@ en fecha 30-06-2025; sin pluriempleados y por fecha de baja médica. Se incluyen los accidentes recepcionados en el periodo de referencia.

Para realizar la comparación de los registros con el año anterior se obtienen como referencia los datos del mismo periodo publicados por este organismo.

### **OBSERVACIONES**

El número de trabajadores expuestos procede de los datos facilitados, con carácter mensual, para cada una de las provincias de Alicante, Castellón y Valencia, por la Subdirección General de Estadística del Ministerio de Empleo y Seguridad Social a través de la Gerencia Informática de la Seguridad Social -Servicio de Aplicación y Protección Social- y el Servicio de Estadísticas de Siniestralidad Laboral.

Los trabajadores expuestos corresponden a los afiliados a fin de mes a la Seguridad Social, en aquellos regímenes que tienen cubiertas específicamente las contingencias profesionales de accidentes de trabajo y enfermedades profesionales:

Régimen General y Minería del Carbón, Régimen Especial Agrario, Régimen Especial del Mar, Sistema especial de Empleados de Hogar (a partir de enero de 2012) y Trabajadores del Régimen Especial de Autónomos que hayan optado por la cobertura de contingencias profesionales (a partir de agosto de 2006).

Para el cálculo del número de trabajadores expuestos en cada provincia, se obtiene la media aritmética de los 12 meses que abarca el periodo. El número de trabajadores expuestos de la Comunitat Valenciana es la suma de las medias obtenidas en cada una de las tres provincias.

Para el cálculo de estas medias aritméticas, se tienen en cuenta las cifras decimales correspondientes, mientras que para la presentación de los resultados, se obvian dichos decimales realizándose el redondeo correspondiente. Esto puede suponer que la suma del número de trabajadores de las tres provincias no coincida con el número de trabajadores de la Comunitat Valenciana. De este mismo modo puede suceder con el cálculo al hallar la media aritmética del número de trabajadores expuestos por sectores económicos.

Se debe tener en cuenta que a partir del 1 de enero de 2019:

- Dejan de incluirse los cuidadores no profesionales (aproximadamente 1.000 afiliados en enero 2019).

- La cobertura por contingencias profesionales es obligatoria en el RETA con carácter general (de acuerdo a lo establecido en el Real Decreto-ley 28/2018, de 28 de diciembre, si bien la citada norma recoge colectivos excepcionados dentro del RETA para los que persiste la cobertura voluntaria) lo que supone un incremento aproximado de unos 330.000 afiliados en enero 2019 en la Comunitat Valenciana.

- Se produce un cambio en la definición de accidente mortal, se contabilizan como accidentes mortales todos los fallecimientos a consecuencia de un accidente de trabajo que se produzcan en el plazo de un año desde la fecha del accidente, independientemente de su gravedad inicial. Esta nueva definición, que amplía el concepto que se venía utilizando hasta ahora, se adapta a las recomendaciones de la Organización Internacional del Trabajo (OIT). También, esta definición es la que se utiliza en la Estadística Europea de Accidentes de Trabajo que publica EUROSTAT. La definición utilizada hasta el 2018, consideraba como accidente mortal, a los efectos de esta estadística, el accidente de trabajo para el que las lesiones producidas constan como mortales en el parte de accidente de trabajo.

- Debido a la pandemia por COVID-19, desde marzo de 2020, diversos sectores se han visto afectados por Expedientes de Regulación Temporal de Empleo (ERTES). Esta situación de estado de alta como personal activo, sin estar expuesto a situaciones o actividades laborales, ha generado una no homogeneidad de las series. Por ello, pueden existir algunos valores absolutos e índices de incidencia de algunos sectores productivos que no son comparables a situaciones anteriores o posteriores hasta que se vuelva a la situación de normalidad.

- A partir del 2021 el Ministerio de Trabajo y Economía Social introduce en sus estudios estadísticos de los accidentes de trabajo un cambio de criterio importante en relación con la desagregación por actividad económica. Es por ello que se pasa a considerar como actividad económica la del centro de trabajo en el que el trabajador está dado de alta en la Seguridad Social (anteriormente se consideraba la actividad económica del centro de trabajo donde sucedía el accidente). La adopción de este criterio alinea la estadística española con el estándar europeo.

Estas circunstancias hacen que se produzca una ruptura de las series.

Esta estadística forma parte de la operación del Plan Valenciano de Estadística 50320 - Estadística de accidentes de trabajo.

## **INFORME RESUMEN DE ACCIDENTES CON BAJA EN JORNADA DE TRABAJO**

### **Comunitat Valenciana**

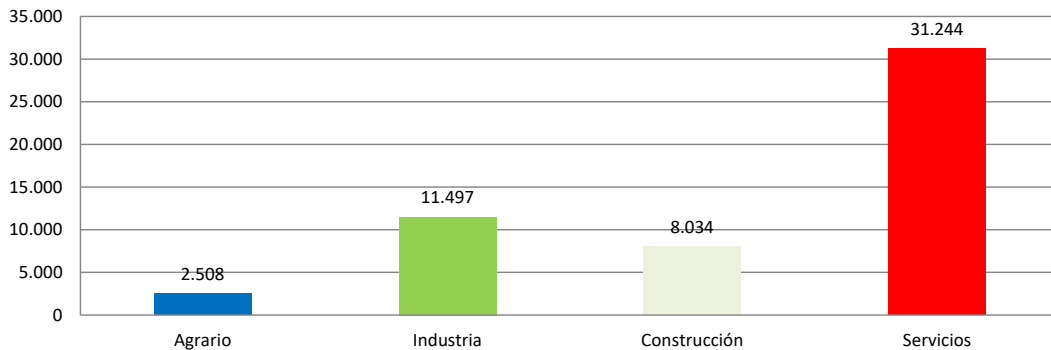
Periodo: junio 2024 - mayo 2025 (12 meses)

Por fecha de baja médica

### **Accidentes con baja en jornada de trabajo**

En el periodo considerado, en la Comunitat Valenciana se registraron un total de 53.283 accidentes con baja en jornada de trabajo, con una disminución de 196 casos en relación con el mismo periodo del año anterior y que representa una reducción del 0,37%.

En lo que respecta a los sectores, la distribución del total de los accidentes es la siguiente: el sector Agrario con 2.508 casos representa un 4,7%, la Industria con 11.497 casos representa un 21,6%, la Construcción con 8.034 casos representa un 15,1% y los Servicios con 31.244 casos representa un 58,6%.



El índice de incidencia del total de accidentes con baja en jornada de trabajo fue de 2.529,2 casos por cada cien mil trabajadores expuestos, con una reducción del 2,8%.

Por sectores, el índice de incidencia se distribuye de la siguiente manera: el Agrario es 5.017,2; la Industria es 3.795,4; la Construcción es 5.265,1 y el de Servicios es 1.951,3.

### **Población expuesta al riesgo**

En el periodo considerado, la población expuesta al riesgo fue de 2.106.710 trabajadores, un 2,5% más que en el mismo periodo interanual anterior.

### **Accidentes graves**

Los accidentes graves fueron 368 casos, con una disminución de 5 casos que representa una reducción del 1,3%.

El índice de incidencia de los accidentes graves fue de 17,5 casos por cada cien mil trabajadores expuestos, con una reducción del 3,8%.

Por sectores, en los accidentes graves, el índice de incidencia se distribuye de la siguiente manera por cada cien mil trabajadores: el sector Agrario es 44,0; la Industria es 24,4; la Construcción es 62,9 y los Servicios es 11,0.

### **Accidentes mortales**

Los accidentes mortales fueron 87 casos, con un aumento de 26 casos que representa un incremento del 42,6%.

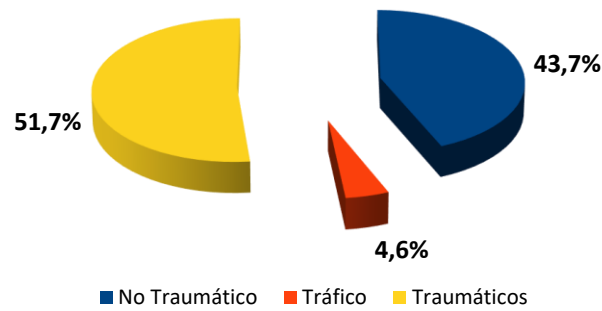
El índice de incidencia de los accidentes mortales fue de 4,1 casos por cada cien mil trabajadores expuestos, con un incremento del 39,1%.

Por sectores, en los accidentes mortales, el índice de incidencia se distribuye de la siguiente manera por cada cien mil trabajadores: el sector Agrario es 12,0; la Industria es 6,9; la Construcción es 11,8 y los Servicios es 2,6.

La sección de Transporte y almacenamiento con 21 casos (24,1%), ocupa el primer lugar; la sección de Construcción con 18 casos (20,7%), ocupa el segundo lugar y la sección de Industria manufacturera con 17 casos (19,5%), ocupa el tercer lugar.

Estas 3 secciones económicas representan el 64,3% del total de los casos.

De los 87 casos registrados, 38, es decir, el 43,7% de los casos, fueron patologías no traumáticas (accidentes cardiovasculares), 4 casos, es decir, el 4,6% fueron accidentes asociados al tráfico y el resto, es decir, 45 casos, fueron accidentes traumáticos y representan el 51,7%.



De los accidentes traumáticos, 14 casos (31,1%) fueron FORMAS 30-39 (Aplastamiento sobre o contra un objeto inmóvil), 13 casos (28,9%) fueron FORMAS 40-49 (Choque o golpe contra objeto en movimiento, colisión), 8 casos (17,8%) fueron FORMAS 20-29 (Ahogamiento, quedar sepultado, quedar envuelto), 8 casos (17,8%) fueron FORMAS 60-69 (Quedar atrapado, ser aplastado, sufrir amputación), 1 caso (2,2%) fue FORMAS 10 (Contacto eléctrico, fuego, temperatura o sustancias peligrosas) y 1 caso (2,2%) fue FORMAS 00 (Ninguna información).

En cuanto a la evolución del total de accidentes mortales en jornada de trabajo según su clasificación con respecto al periodo interanual anterior, los accidentes no traumáticos han experimentado un aumento de 14 casos (58,3%), los accidentes asociados al tráfico han experimentado una disminución de 11 casos (-73,3%) y los accidentes traumáticos han experimentado un aumento de 23 casos (104,5%).

## **INFORME RESUMEN DE ACCIDENTES CON BAJA EN JORNADA DE TRABAJO**

### **Provincia de Alicante**

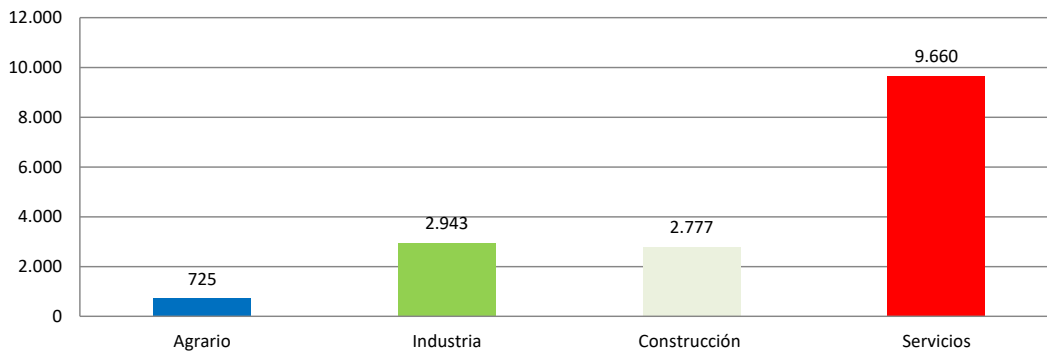
Periodo: junio 2024 - mayo 2025 (12 meses)

Por fecha de baja médica

### **Accidentes con baja en jornada de trabajo**

En el periodo considerado, en la provincia de Alicante se registraron un total de 16.105 accidentes con baja en jornada de trabajo, con una disminución de 675 casos en relación con el mismo periodo del año anterior y que representa una reducción del 4,0%.

En lo que respecta a los sectores, la distribución del total de los accidentes es la siguiente: el sector Agrario con 725 casos representa un 4,5%, la Industria con 2.943 casos representa un 18,3%, la Construcción con 2.777 casos representa un 17,2% y los Servicios con 9.660 casos representa un 60%.



El índice de incidencia del total de accidentes con baja en jornada de trabajo fue de 2.210,3 casos por cada cien mil trabajadores expuestos, con una reducción del 6,4%.

Por sectores, el índice de incidencia se distribuye de la siguiente manera: el Agrario es 4.374,1; la Industria es 3.253,3; la Construcción es 4.665,0 y el de Servicios es 1.718,7.

### **Población expuesta al riesgo**

En el periodo considerado, la población expuesta al riesgo fue de 728.623 trabajadores, un 2,5% más que en el mismo periodo interanual anterior.

### **Accidentes graves**

Los accidentes graves fueron 110 casos, con una disminución de 6 casos que representan una reducción del 5,2%.

El índice de incidencia de los accidentes graves fue de 15,1 casos por cada cien mil trabajadores expuestos, con una reducción del 7,5%.

Por sectores, en los accidentes graves, el índice de incidencia se distribuye de la siguiente manera por cada cien mil trabajadores: el sector Agrario es 36,2; Industria es 24,3; la Construcción es 50,4 y los Servicios es 9,3.

### **Accidentes mortales**

Los accidentes mortales fueron 20 casos, con una disminución de 6 caso que representa una reducción del 23,1%.

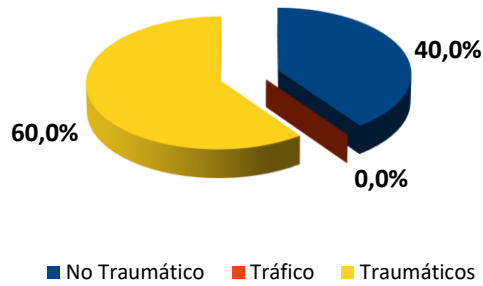
El índice de incidencia de los accidentes mortales fue de 2,7 casos por cada cien mil trabajadores expuestos, con una reducción del 25,0%.

Por sectores, en los accidentes mortales, el índice de incidencia se distribuye de la siguiente manera por cada cien mil trabajadores: el sector Agrario es nulo; Industria es 4,4; la Construcción es 10,1 y los Servicios es 1,8.

Las secciones de Construcción y Transporte y almacenamiento con 6 casos (30,0%) cada una, ocupan el primer lugar; la sección de Industria manufacturera con 4 casos (20,0%), ocupa el segundo lugar y la sección de Hostelería con 2 casos (10,0%), ocupa el tercer lugar.

Estas 4 secciones económicas representan el 90,0% del total de los casos.

De los 20 casos registrados, 8, es decir, el 40,0% de los casos, fueron patologías no traumáticas (accidentes cardiovasculares), hubo 0 casos de accidentes asociados al tráfico (0,0%) y el resto, es decir, 12 casos, fueron accidentes traumáticos y representan el 60,0%.



De éstos últimos, 5 casos (41,7%) fueron FORMAS 30-39 (Choque o golpe contra objeto en movimiento, colisión), 4 casos (33,3%) fueron FORMAS 40-49 (Choque o golpe contra objeto en movimiento, colisión), 2 casos (16,7%) fueron FORMAS 60-69 (Quedar atrapado, ser aplastado, sufrir amputación) y 1 caso (8,3%) fue FORMAS 20-29 (Ahogamiento, quedar sepultado, quedar envuelto).

En cuanto a la evolución del total de accidentes mortales en jornada de trabajo según su clasificación con respecto al periodo interanual anterior, los accidentes no traumáticos han experimentado un descenso de 4 casos (-33,33%), los accidentes traumáticos asociados al tráfico han experimentado una disminución de 8 casos (-100%), y el resto de traumáticos han experimentado un aumento de 6 casos (100%).

## **INFORME RESUMEN DE ACCIDENTES CON BAJA EN JORNADA DE TRABAJO**

### **Provincia de Castellón**

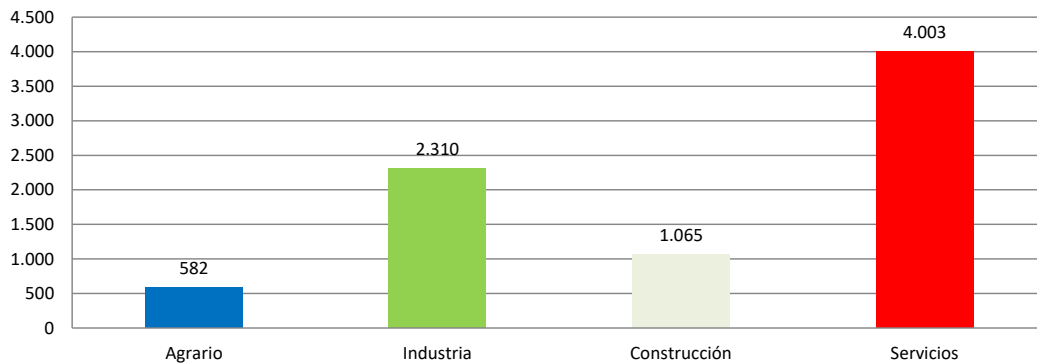
Periodo: junio 2024 - mayo 2025 (12 meses)

Por fecha de baja médica

### **Accidentes con baja en jornada de trabajo**

En el periodo considerado, en la provincia de Castellón se registraron un total de 7.960 accidentes con baja en jornada de trabajo, con un aumento de 213 casos en relación con el mismo periodo del año anterior y que representa un incremento del 2,8%.

En lo que respecta a los sectores, la distribución del total de los accidentes es la siguiente: el sector Agrario con 582 casos representa un 7,3%, la Industria con 2.310 casos representa un 29%, la Construcción con 1065 casos representa un 13,4% y los Servicios con 4.003 casos representan un 50,3%.



El índice de incidencia del total de accidentes con baja en jornada de trabajo fue de 3.201,1 casos por cada cien mil trabajadores expuestos, con un incremento del 1,3%.

Por sectores, el índice de incidencia se distribuye de la siguiente manera: el Agrario es 6.054,3; la Industria es 4.709,8; la Construcción es 5.827,3 y el de Servicios es 2.331,0.

### **Población expuesta al riesgo**

En el periodo considerado, la población expuesta al riesgo fue de 248.665 trabajadores, un 1,5% más que en el mismo periodo interanual anterior.

### **Accidentes graves**

Los accidentes graves fueron 31 casos, con una disminución de 7 casos que representan una reducción del 18,4%.

El índice de incidencia de los accidentes graves fue de 12,5 casos por cada cien mil trabajadores expuestos, con una reducción del 19,61%.

Por sectores, en los accidentes graves, el índice de incidencia se distribuye de la siguiente manera por cada cien mil trabajadores: el sector Agrario es 31,2; Industria es 10,2; la Construcción es 60,2 y los Servicios es 7,0.

### **Accidentes mortales**

Los accidentes mortales fueron 9 casos, con un aumento de 5 casos que representa un incremento del 125,0%.

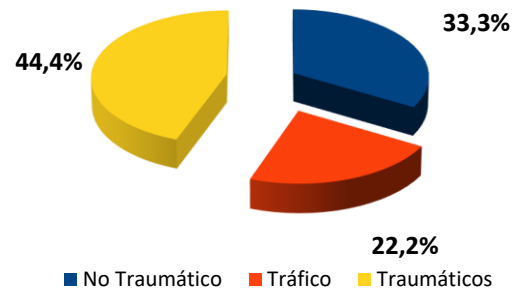
El índice de incidencia de los accidentes mortales fue de 3,6 casos por cada cien mil trabajadores expuestos, con un incremento del 121,7%.

Por sectores, en los accidentes mortales, el índice de incidencia se distribuye de la siguiente manera por cada cien mil trabajadores: el sector Agrario es nulo; Industria es 6,1; la Construcción es 21,9 y los Servicios es 1,2.

La sección de Construcción con 4 casos (44,4%), ocupa el primer lugar; la sección de Industria manufacturera con 3 casos (33,3%), ocupa el segundo lugar y la sección de Transporte y almacenamiento con 2 casos (22,2%), ocupa el tercer lugar.

Estas 3 secciones económicas representan el 100,0% del total de los casos.

De los 9 casos registrados, 3 caso (33,3%) fue patología no traumática, 2 casos (22,2%) fueron accidentes asociados al tráfico y 4 caso fue accidente traumático y representa el 44,4%.



De éstos últimos, 2 casos (50,0%) fue FORMAS 30-39 (Choque o golpe contra objeto en movimiento, colisión), 1 caso (25,0%) fue FORMAS 20-29 (Ahogamiento, quedar sepultado, quedar envuelto) y 1 caso (25,0%) fue FORMAS 60-69 (Quedar atrapado, ser aplastado, sufrir amputación).

En cuanto a la evolución del total de accidentes mortales en jornada de trabajo con respecto al periodo interanual anterior, los accidentes no traumáticos han experimentado un aumento de 2 casos (200%), los accidentes traumáticos asociados al tráfico han experimentado una disminución de 0 casos (0%) y el resto de traumáticos han experimentado un aumento de 3 casos (300%).

## **INFORME RESUMEN DE ACCIDENTES CON BAJA EN JORNADA DE TRABAJO**

### **Provincia de Valencia**

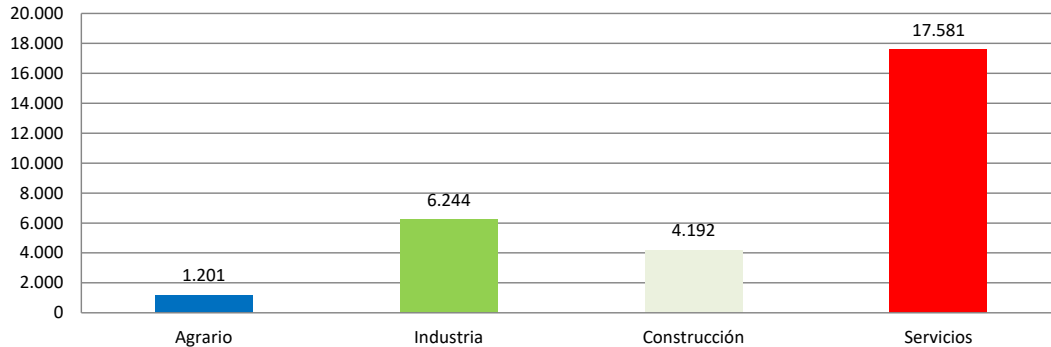
Periodo: junio 2024 - mayo 2025 (12 meses)

Por fecha de baja médica

### **Accidentes con baja en jornada de trabajo**

En el periodo considerado, en la provincia de Valencia se registraron un total de 29.218 accidentes con baja en jornada de trabajo, con un aumento de 266 casos en relación con el mismo periodo del año anterior y que representa un incremento del 0,9%.

En lo que respecta a los sectores, la distribución del total de los accidentes es la siguiente: el sector de la Agrario con 1.201 casos representa un 4,1%, la Industria con 6.244 casos representa un 21,4%, la Construcción con 4.192 casos representa un 14,3% y los Servicios con 17.581 casos representa un 60,2%.



El índice de incidencia del total de accidentes con baja en jornada de trabajo fue de 2.587,0 casos por cada cien mil trabajadores expuestos, con una reducción del 1,8%.

Por sectores, el índice de incidencia se distribuye de la siguiente manera: el Agrario es 5.046,2; la Industria es 3.821,0; la Construcción es 5.605,3 y el de Servicios es 2.026,8.

### **Población expuesta al riesgo**

En el periodo considerado, la población expuesta al riesgo fue de 1.129.422 trabajadores, un 2,8% más que en el mismo periodo interanual anterior.

### **Accidentes graves**

Los accidentes graves fueron 227 casos, con un aumento de 8 casos que representa un incremento del 3,7%.

El índice de incidencia de los accidentes graves fue de 20,1 casos por cada cien mil trabajadores expuestos, con un incremento del 0,8%.

Por sectores, en los accidentes graves, el índice de incidencia se distribuye de la siguiente manera por cada cien mil trabajadores: el sector Agrario es 54,6; la Industria es 28,8; la Construcción es 73,5 y los Servicios es 12,9.

### **Accidentes mortales**

Los accidentes mortales fueron 58 casos, con un aumento de 27 casos que representan un incremento del 87,1%.

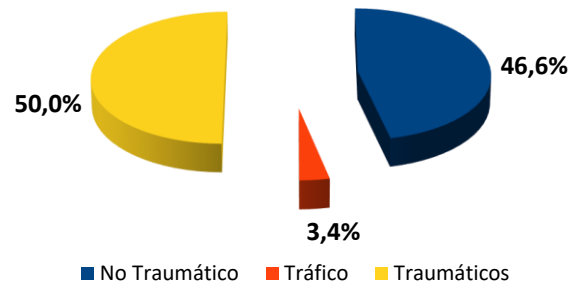
El índice de incidencia de los accidentes mortales fue de 5,1 casos por cada cien mil trabajadores expuestos, con un incremento del 82,0%.

Por sectores, en los accidentes mortales, el índice de incidencia se distribuye de la siguiente manera por cada cien mil trabajadores: el sector Agrario es 25,2; la Industria es 8,6; la Construcción es 10,7 y los Servicios es 3,5.

La sección de Transporte y almacenamiento con 13 casos (22,4%), ocupa el primer lugar; la sección de Industria manufacturera con 10 casos (17,2%), ocupa el segundo lugar y las secciones de Construcción y Comercio al por mayor y al por menor; reparación de vehículos de motor y motocicletas con 8 casos (13,8%) cada una, ocupan el tercer lugar.

Estas 4 secciones económicas representan el 67,2% del total de los casos.

De los 58 casos registrados, 27, es decir, el 46,6% de los casos, fueron patologías no traumáticas (accidentes cardiovasculares), 2 casos, es decir, el 3,4% fueron accidentes asociados al tráfico y el resto, es decir, 29 casos, fueron accidentes traumáticos y representan el 50%.



De éstos últimos, 9 casos (31,0%) fueron FORMAS 40-49 (Choque o golpe contra objeto en movimiento, colisión), 7 casos (24,1%) fueron FORMAS 30-39 (Aplastamiento sobre o contra objeto inmóvil), 6 casos (20,7%) fueron FORMAS 20-29 (Ahogamiento, quedar sepultado, quedar envuelto), 5 casos (17,2%) fueron FORMAS 60-69 (Quedar atrapado, ser aplastado, sufrir amputación), 1 caso (3,4%) fue FORMAS 10 (Contacto eléctrico, fuego, temperatura o sustancias peligrosa) y 1 caso (3,4%) fue FORMAS 00 (Ninguna información).

En cuanto a la evolución del total de accidentes mortales en jornada de trabajo según su clasificación con respecto al periodo interanual anterior, los accidentes no traumáticos han experimentado un aumento de 16 casos (145,5%), los accidentes traumáticos asociados al tráfico han experimentado una disminución de 3 casos (-60%) y el resto de traumáticos han experimentado un aumento de 14 casos (93,3%).

**ACCIDENTES CON BAJA EN JORNADA DE TRABAJO  
POR FECHA DE BAJA MÉDICA**

Cuadro 1

EVOLUCIÓN INTERANUAL: junio 2024 - mayo 2025 (12 meses)

BUENA EVOLUCIÓN	MALA EVOLUCIÓN	AUMENTO DE POBLACIÓN EXPUESTA
-----------------	----------------	-------------------------------

COMUNITAT VALENCIANA

SECTOR	TOTAL ACCIDENTES		TRABAJADORES EXPUESTOS		Indice de Incidencia x 100.000	
	▲	▲%	▲	▲%	Total	▲%
AGRARIO	2.508		49.988		5.017,20	
	-235	-8,57	-479	-0,95		-7,69
INDUSTRIA	11.497		302.922		3.795,37	
	87	0,76	2.875	0,96		-0,19
CONSTRUCCIÓN	8.034		152.591		5.265,05	
	-216	-2,62	4.815	3,26		-5,69
SERVICIOS	31.244		1.601.209		1.951,28	
	168	0,54	45.015	2,89		-2,29
SIN CLASIFICAR	0		0		-	
	0	-	0	-		-
TOTAL	53.283		2.106.710		2.529,20	
	-196	-0,37	52.226	2,54		-2,84

SECTOR	ACCIDENTES GRAVES		TRABAJADORES EXPUESTOS		Indice de Incidencia x 100.000	
	▲	▲%	▲	▲%	Total	▲%
AGRARIO	22		49.988		44,01	
	5	29,41	-479	-0,95		30,65
INDUSTRIA	74		302.922		24,43	
	-14	-15,91	2.875	0,96		-16,71
CONSTRUCCIÓN	96		152.591		62,91	
	-4	-4,00	4.815	3,26		-7,03
SERVICIOS	176		1.601.209		10,99	
	8	4,76	45.015	2,89		1,82
SIN CLASIFICAR	0		0		-	
	0	-	0	-		-
TOTAL	368		2.106.710		17,47	
	-5	-1,34	52.226	2,54		-3,79

SECTOR	ACCIDENTES MORTALES		TRABAJADORES EXPUESTOS		Indice de Incidencia x 100.000	
	▲	▲%	▲	▲%	Total	▲%
AGRARIO	6		49.988		12,00	
	4	200,00	-479	-0,95		202,88
INDUSTRIA	21		302.922		6,93	
	13	162,50	2.875	0,96		160,01
CONSTRUCCIÓN	18		152.591		11,80	
	3	20,00	4.815	3,26		16,21
SERVICIOS	42		1.601.209		2,62	
	6	16,67	45.015	2,89		13,39
SIN CLASIFICAR	0		0		-	
	0	-	0	-		-
TOTAL	87		2.106.710		4,13	
	26	42,62	52.226	2,54		39,09

Datos de accidentes: Base de datos del sistema Delt@ y contabilizados por baja médica en el periodo considerado.

Datos Índices de Incidencia x 100.000 trabajadores expuestos.

▲ : Variación absoluta con respecto al intervalo interanual inmediato anterior

▲% : Variación relativa porcentual con respecto al intervalo interanual inmediato anterior

**ACCIDENTES CON BAJA EN JORNADA DE TRABAJO  
POR FECHA DE BAJA MÉDICA**

Cuadro 2

EVOLUCIÓN INTERANUAL: junio 2024 - mayo 2025 (12 meses)

BUENA EVOLUCIÓN	MALA EVOLUCIÓN	AUMENTO DE POBLACIÓN EXPUESTA
-----------------	----------------	-------------------------------

PROVINCIA DE ALICANTE

SECTOR	TOTAL ACCIDENTES		TRABAJADORES EXPUESTOS		Indice de Incidencia x 100.000	
	▲	▲%	▲	▲%	Total	▲%
AGRARIO	725		16.575		4.374,06	
	-24	-3,20	34	0,20		-3,40
INDUSTRIA	2.943		90.463		3.253,26	
	-79	-2,61	-440	-0,48		-2,14
CONSTRUCCIÓN	2.777		59.528		4.665,03	
	-183	-6,18	1.762	3,05		-8,96
SERVICIOS	9.660		562.057		1.718,69	
	-389	-3,87	16.520	3,03		-6,70
SIN CLASIFICAR	0		0		-	
	0	-	0	-		-
TOTAL	16.105		728.623		2.210,33	
	-675	-4,02	17.876	2,52		-6,38

SECTOR	ACCIDENTES GRAVES		TRABAJADORES EXPUESTOS		Indice de Incidencia x 100.000	
	▲	▲%	▲	▲%	Total	▲%
AGRARIO	6		16.575		36,20	
	1	20,00	34	0,20		19,76
INDUSTRIA	22		90.463		24,32	
	-3	-12,00	-440	-0,48		-11,57
CONSTRUCCIÓN	30		59.528		50,40	
	-9	-23,08	1.762	3,05		-25,35
SERVICIOS	52		562.057		9,25	
	5	10,64	16.520	3,03		7,39
SIN CLASIFICAR	0		0		-	
	0	-	0	-		-
TOTAL	110		728.623		15,10	
	-6	-5,17	17.876	2,52		-7,50

SECTOR	ACCIDENTES MORTALES		TRABAJADORES EXPUESTOS		Indice de Incidencia x 100.000	
	▲	▲%	▲	▲%	Total	▲%
AGRARIO	0		16.575		0,00	
	-1	-100,00	34	0,20		-100,00
INDUSTRIA	4		90.463		4,42	
	-1	-20,00	-440	-0,48		-19,61
CONSTRUCCIÓN	6		59.528		10,08	
	-1	-14,29	1.762	3,05		-16,82
SERVICIOS	10		562.057		1,78	
	-3	-23,08	16.520	3,03		-25,34
SIN CLASIFICAR	0		0		-	
	0	-	0	-		-
TOTAL	20		728.623		2,74	
	-6	-23,08	17.876	2,52		-24,96

Datos de accidentes: Base de datos del sistema Delt@ y contabilizados por baja médica en el periodo considerado.

Datos Índices de Incidencia x 100.000 trabajadores expuestos.

▲ : Variación absoluta con respecto al intervalo interanual inmediato anterior

▲% : Variación relativa porcentual con respecto al intervalo interanual inmediato anterior

**ACCIDENTES CON BAJA EN JORNADA DE TRABAJO  
POR FECHA DE BAJA MÉDICA**

Cuadro 3

EVOLUCIÓN INTERANUAL: junio 2024 - mayo 2025 (12 meses)

BUENA EVOLUCIÓN	MALA EVOLUCIÓN	AUMENTO DE POBLACIÓN EXPUESTA
-----------------	----------------	-------------------------------

PROVINCIA DE CASTELLÓN

SECTOR	TOTAL ACCIDENTES		TRABAJADORES EXPUESTOS		Indice de Incidencia x 100.000	
	▲	▲%	▲	▲%	Total	▲%
AGRARIO	582	-10,19	9.613	-0,37	6.054,30	-9,85
	-66		-36			
INDUSTRIA	2.310	6,35	49.047	0,69	4.709,77	5,63
	138		334			
CONSTRUCCIÓN	1.065	-1,30	18.276	2,65	5.827,31	-3,84
	-14		471			
SERVICIOS	4.003	4,03	171.729	1,68	2.331,00	2,31
	155		2.841			
SIN CLASIFICAR	0	-	0	-	-	-
	0		0			
TOTAL	7.960	2,75	248.665	1,47	3.201,09	1,26
	213		3.610			

SECTOR	ACCIDENTES GRAVES		TRABAJADORES EXPUESTOS		Indice de Incidencia x 100.000	
	▲	▲%	▲	▲%	Total	▲%
AGRARIO	3	-	9.613	-0,37	31,21	-
	3		-36			
INDUSTRIA	5	-64,29	49.047	0,69	10,19	-64,53
	-9		334			
CONSTRUCCIÓN	11	22,22	18.276	2,65	60,19	19,07
	2		471			
SERVICIOS	12	-20,00	171.729	1,68	6,99	-21,32
	-3		2.841			
SIN CLASIFICAR	0	-	0	-	-	-
	0		0			
TOTAL	31	-18,42	248.665	1,47	12,47	-19,61
	-7		3.610			

SECTOR	ACCIDENTES MORTALES		TRABAJADORES EXPUESTOS		Indice de Incidencia x 100.000	
	▲	▲%	▲	▲%	Total	▲%
AGRARIO	0	-	9.613	-0,37	0,00	-
	0		-36			
INDUSTRIA	3	200,00	49.047	0,69	6,12	197,96
	2		334			
CONSTRUCCIÓN	4	-	18.276	2,65	21,89	-
	4		471			
SERVICIOS	2	-33,33	171.729	1,68	1,16	-34,44
	-1		2.841			
SIN CLASIFICAR	0	-	0	-	-	-
	0		0			
TOTAL	9	125,00	248.665	1,47	3,62	121,73
	5		3.610			

Datos de accidentes: Base de datos del sistema Delt@ y contabilizados por baja médica en el periodo considerado.

Datos Índices de Incidencia x 100.000 trabajadores expuestos.

▲ : Variación absoluta con respecto al intervalo interanual inmediato anterior

▲% : Variación relativa porcentual con respecto al intervalo interanual inmediato anterior

**ACCIDENTES CON BAJA EN JORNADA DE TRABAJO  
POR FECHA DE BAJA MÉDICA**

Cuadro 4

EVOLUCIÓN INTERANUAL: junio 2024 - mayo 2025 (12 meses)

BUENA EVOLUCIÓN	MALA EVOLUCIÓN	AUMENTO DE POBLACIÓN EXPUESTA
-----------------	----------------	-------------------------------

PROVINCIA DE VALENCIA

SECTOR	TOTAL ACCIDENTES		TRABAJADORES EXPUESTOS		Indice de Incidencia x 100.000	
	▲	▲%	▲	▲%	Total	▲%
AGRARIO	1.201	-145 -10,77	23.800	-477 -1,97	5.046,22	-8,98
INDUSTRIA	6.244	28 0,45	163.412	2.980 1,86	3.821,02	-1,38
CONSTRUCCIÓN	4.192	-19 -0,45	74.787	2.582 3,58	5.605,25	-3,89
SERVICIOS	17.581	402 2,34	867.423	25.654 3,05	2.026,81	-0,69
SIN CLASIFICAR	0	0 -	0	0 -	-	-
<b>TOTAL</b>	<b>29.218</b>	<b>266 0,92</b>	<b>1.129.422</b>	<b>30.739 2,80</b>	<b>2.586,99</b>	<b>-1,83</b>

SECTOR	ACCIDENTES GRAVES		TRABAJADORES EXPUESTOS		Indice de Incidencia x 100.000	
	▲	▲%	▲	▲%	Total	▲%
AGRARIO	13	1 8,33	23.800	-477 -1,97	54,62	10,51
INDUSTRIA	47	-2 -4,08	163.412	2.980 1,86	28,76	-5,83
CONSTRUCCIÓN	55	3 5,77	74.787	2.582 3,58	73,54	2,12
SERVICIOS	112	6 5,66	867.423	25.654 3,05	12,91	2,54
SIN CLASIFICAR	0	0 -	0	0 -	-	-
<b>TOTAL</b>	<b>227</b>	<b>8 3,65</b>	<b>1.129.422</b>	<b>30.739 2,80</b>	<b>20,10</b>	<b>0,83</b>

SECTOR	ACCIDENTES MORTALES		TRABAJADORES EXPUESTOS		Indice de Incidencia x 100.000	
	▲	▲%	▲	▲%	Total	▲%
AGRARIO	6	5 500,00	23.800	-477 -1,97	25,21	512,03
INDUSTRIA	14	12 600,00	163.412	2.980 1,86	8,57	587,23
CONSTRUCCIÓN	8	0 0,00	74.787	2.582 3,58	10,70	-3,45
SERVICIOS	30	10 50,00	867.423	25.654 3,05	3,46	45,56
SIN CLASIFICAR	0	0 -	0	0 -	-	-
<b>TOTAL</b>	<b>58</b>	<b>27 87,10</b>	<b>1.129.422</b>	<b>30.739 2,80</b>	<b>5,14</b>	<b>82,00</b>

Datos de accidentes: Base de datos del sistema Delt@ y contabilizados por baja médica en el periodo considerado.

Datos Índices de Incidencia x 100.000 trabajadores expuestos.

▲ : Variación absoluta con respecto al intervalo interanual inmediato anterior

▲% : Variación relativa porcentual con respecto al intervalo interanual inmediato anterior

**TOTAL DE ACCIDENTES CON BAJA EN JORNADA DE TRABAJO POR SECCIONES DEL CNAE-2009. EN LA COMUNITAT VALENCIANA Y SUS PROVINCIAS**

Datos contabilizados según fecha de baja médica, correspondientes al periodo Interanual: junio 2024 - mayo 2025

Cuadro 5

SECCIONES CNAE-2009		TOTAL DE ACCIDENTES EN JORNADA DE TRABAJO								CNAE-2009
		Provincia de Alicante		Provincia de Castellón		Provincia de Valencia		Comunitat Valenciana		
		Total	%	Total	%	Total	%	Total	%	
Sección A	AGRICULTURA, GANADERÍA, SILVICULTURA Y PESCA	725	4,5	582	7,3	1.201	4,1	2.508	4,7	Sección A
Sección B	INDUSTRIAS EXTRACTIVAS	31	0,2	14	0,2	21	0,1	66	0,1	Sección B
Sección C	INDUSTRIA MANUFACTURERA	2.550	15,8	2.145	26,9	5.576	19,1	10.271	19,3	Sección C
Sección D	SUMINISTRO DE ENERGIA ELECTRICA, GAS, VAPOR Y AIRE ACONDICIONADO	8	0,0	9	0,1	34	0,1	51	0,1	Sección D
Sección E	SUMINISTRO DE AGUA, ACTIVIDADES DE SANEAMIENTO, GESTIÓN DE RESIDUOS Y DESCONTAMINACIÓN	354	2,2	142	1,8	613	2,1	1.109	2,1	Sección E
Sección F	CONSTRUCCIÓN	2.777	17,2	1.065	13,4	4.192	14,3	8.034	15,1	Sección F
Sección G	COMERCIO AL POR MAYOR Y AL POR MENOR; REPARACIÓN DE VEHÍCULOS DE MOTOR Y MOTOCICLETAS	2.395	14,9	1.037	13,0	4.602	15,8	8.034	15,1	Sección G
Sección H	TRANSPORTE Y ALMACENAMIENTO	1.323	8,2	483	6,1	2.469	8,5	4.275	8,0	Sección H
Sección I	HOSTELERÍA	2.039	12,7	592	7,4	2.197	7,5	4.828	9,1	Sección I
Sección J	INFORMACIÓN Y COMUNICACIONES	92	0,6	38	0,5	198	0,7	328	0,6	Sección J
Sección K	ACTIVIDADES FINANCIERAS Y DE SEGUROS	18	0,1	9	0,1	47	0,2	74	0,1	Sección K
Sección L	ACTIVIDADES INMOBILIARIAS	38	0,2	16	0,2	62	0,2	116	0,2	Sección L
Sección M	ACTIVIDADES PROFESIONALES, CIENTÍFICAS Y TÉCNICAS	167	1,0	72	0,9	336	1,1	575	1,1	Sección M
Sección N	ACTIVIDADES ADMINISTRATIVAS Y SERVICIOS AUXILIARES	1.353	8,4	609	7,7	3.529	12,1	5.491	10,3	Sección N
Sección O	ADMINISTRACIÓN PÚBLICA Y DEFENSA; SEGURIDAD SOCIAL OBLIGATORIA	560	3,5	383	4,8	980	3,4	1.923	3,6	Sección O
Sección P	EDUCACIÓN	220	1,4	67	0,8	355	1,2	642	1,2	Sección P
Sección Q	ACTIVIDADES SANITARIAS Y DE SERVICIOS SOCIALES	834	5,2	374	4,7	1.792	6,1	3.000	5,6	Sección Q
Sección R	ACTIVIDADES ARTÍSTICAS, RECREATIVAS Y DE ENTRETENIMIENTO	334	2,1	195	2,4	572	2,0	1.101	2,1	Sección R
Sección S	OTROS SERVICIOS	223	1,4	108	1,4	359	1,2	690	1,3	Sección S
Sección T	ACTIVIDADES DE LOS HOGARES COMO EMPLEADORES Y COMO PRODUCTORES DE BIENES Y SERVICIOS PARA USO PROPIO	64	0,4	20	0,3	80	0,3	164	0,3	Sección T
Sección U	ACTIVIDADES DE ORGANIZACIONES Y ORGANISMOS EXTRATERRITORIALES	0	0,0	0	0,0	3	0,0	3	0,0	Sección U
	OTROS SIN CLASIFICAR	0	0,0	0	0,0	0	0,0	0	0,0	
<b>TOTAL</b>		<b>16.105</b>	<b>100,0</b>	<b>7.960</b>	<b>100,0</b>	<b>29.218</b>	<b>100,0</b>	<b>53.283</b>	<b>100,0</b>	

**TOTAL DE ACCIDENTES CON BAJA EN JORNADA DE TRABAJO POR SECCIONES Y DIVISIONES, EN LA COMUNITAT VALENCIANA Y SUS PROVINCIAS**

Datos contabilizados según fecha de baja médica, correspondientes al periodo Interanual: junio 2024 - mayo 2025

Cuadro 6

SECCIONES Y DIVISIONES CNAE-2009		TOTAL DE ACCIDENTES EN JORNADA DE TRABAJO								
		Provincia de Alicante		Provincia de Castellón		Provincia de Valencia		Comunitat Valenciana		CNAE-2009
		Total	%	Total	%	Total	%	Total	%	
<b>Sección A</b>	<b>AGRICULTURA, GANADERÍA, SILVICULTURA Y PESCA</b>	<b>725</b>	<b>4,50</b>	<b>582</b>	<b>7,31</b>	<b>1201</b>	<b>4,11</b>	<b>2508</b>	<b>4,71</b>	<b>Sección A</b>
01	Agricultura, ganadería, caza y servicios relacionados con las mismas	631	3,92	508	6,38	1136	3,89	2275	4,27	01
02	Silvicultura y explotación forestal	42	0,26	44	0,55	54	0,18	140	0,26	02
03	Pesca y acuicultura	52	0,32	30	0,38	11	0,04	93	0,17	03
<b>Sección B</b>	<b>INDUSTRIAS EXTRACTIVAS</b>	<b>31</b>	<b>0,19</b>	<b>14</b>	<b>0,18</b>	<b>21</b>	<b>0,07</b>	<b>66</b>	<b>0,12</b>	<b>Sección B</b>
05	Extracción de antracita, hulla y lignito	0	0,00	0	0,00	1	0,00	1	0,00	05
06	Extracción de crudo de petróleo y gas natural	0	0,00	0	0,00	0	0,00	0	0,00	06
07	Extracción de minerales metálicos	0	0,00	0	0,00	0	0,00	0	0,00	07
08	Otras industrias extractivas	31	0,19	14	0,18	20	0,07	65	0,12	08
09	Actividades de apoyo a las industrias extractivas	0	0,00	0	0,00	0	0,00	0	0,00	09
<b>Sección C</b>	<b>INDUSTRIA MANUFACTURERA</b>	<b>2550</b>	<b>15,83</b>	<b>2145</b>	<b>26,95</b>	<b>5576</b>	<b>19,08</b>	<b>10271</b>	<b>19,28</b>	<b>Sección C</b>
10	Industria de la alimentación	385	2,39	135	1,70	1290	4,42	1810	3,40	10
11	Fabricación de bebidas	10	0,06	17	0,21	81	0,28	108	0,20	11
12	Industria del tabaco	0	0,00	0	0,00	0	0,00	0	0,00	12
13	Industria textil	228	1,42	10	0,13	147	0,50	385	0,72	13
14	Confección de prendas de vestir	4	0,02	5	0,06	21	0,07	30	0,06	14
15	Industria del cuero y del calzado	210	1,30	5	0,06	18	0,06	233	0,44	15
16	Industria de la madera y del corcho, excepto muebles; cestería y espartería	90	0,56	117	1,47	281	0,96	488	0,92	16
17	Industria del papel	85	0,53	37	0,46	104	0,36	226	0,42	17
18	Artes gráficas y reproducción de soportes grabados	41	0,25	5	0,06	121	0,41	167	0,31	18
19	Coquerías y refino de petróleo	0	0,00	0	0,00	0	0,00	0	0,00	19
20	Industria química	94	0,58	111	1,39	350	1,20	555	1,04	20
21	Fabricación de productos farmacéuticos	8	0,05	1	0,01	13	0,04	22	0,04	21
22	Fabricación de productos de caucho y plásticos	434	2,69	24	0,30	310	1,06	768	1,44	22
23	Fabricación de otros productos minerales no metálicos	151	0,94	949	11,92	257	0,88	1357	2,55	23
24	Metalurgia; fabricación de productos de hierro, acero y ferroaleaciones	64	0,40	32	0,40	118	0,40	214	0,40	24
25	Fabricación de productos metálicos, excepto maquinaria y equipo	337	2,09	154	1,93	958	3,28	1449	2,72	25
26	Fabricación de productos informáticos, electrónicos y ópticos	2	0,01	17	0,21	15	0,05	34	0,06	26
27	Fabricación de material y equipo eléctrico	16	0,10	26	0,33	64	0,22	106	0,20	27
28	Fabricación de maquinaria y equipo n.c.o.p.	111	0,69	176	2,21	388	1,33	675	1,27	28
29	Fabricación de vehículos de motor, remolques y semirremolques	26	0,16	46	0,58	266	0,91	338	0,63	29
30	Fabricación de otro material de transporte	21	0,13	15	0,19	129	0,44	165	0,31	30
31	Fabricación de muebles	68	0,42	82	1,03	287	0,98	437	0,82	31
32	Otras industrias manufactureras	51	0,32	63	0,79	68	0,23	182	0,34	32
33	Reparación e instalación de maquinaria y equipo	114	0,71	118	1,48	290	0,99	522	0,98	33
<b>Sección D</b>	<b>SUMINISTRO DE ENERGÍA ELÉCTRICA, GAS, VAPOR Y AIRE ACONDICIONADO</b>	<b>8</b>	<b>0,05</b>	<b>9</b>	<b>0,11</b>	<b>34</b>	<b>0,12</b>	<b>51</b>	<b>0,10</b>	<b>Sección D</b>
35	Suministro de energía eléctrica, gas, vapor y aire acondicionado	8	0,05	9	0,11	34	0,12	51	0,10	35
<b>Sección E</b>	<b>SUMINISTRO DE AGUA, ACTIVIDADES DE SANEAMIENTO, GESTIÓN DE RESIDUOS Y DESCONTAMINACIÓN</b>	<b>354</b>	<b>2,20</b>	<b>142</b>	<b>1,78</b>	<b>613</b>	<b>2,10</b>	<b>1109</b>	<b>2,08</b>	<b>Sección E</b>
36	Captación, depuración y distribución de agua	51	0,32	26	0,33	83	0,28	160	0,30	36
37	Recogida y tratamiento de aguas residuales	11	0,07	14	0,18	34	0,12	59	0,11	37
38	Recogida, tratamiento y eliminación de residuos; valorización	288	1,79	100	1,26	486	1,66	874	1,64	38
39	Actividades de descontaminación y otros servicios de gestión de residuos	4	0,02	2	0,03	10	0,03	16	0,03	39
<b>Sección F</b>	<b>CONSTRUCCIÓN</b>	<b>2777</b>	<b>17,24</b>	<b>1065</b>	<b>13,38</b>	<b>4192</b>	<b>14,35</b>	<b>8034</b>	<b>15,08</b>	<b>Sección F</b>
41	Construcción de edificios	1120	6,95	530	6,66	1689	5,78	3339	6,27	41
42	Ingeniería civil	86	0,53	46	0,58	236	0,81	368	0,69	42
43	Actividades de construcción especializada	1571	9,75	489	6,14	2267	7,76	4327	8,12	43
<b>Sección G</b>	<b>COMERCIO AL POR MAYOR Y AL POR MENOR; REPARACIÓN DE VEHÍCULOS DE MOTOR Y MOTOCICLETAS</b>	<b>2395</b>	<b>14,87</b>	<b>1037</b>	<b>13,03</b>	<b>4602</b>	<b>15,75</b>	<b>8034</b>	<b>15,08</b>	<b>Sección G</b>
45	Venta y reparación de vehículos de motor y motocicletas	350	2,17	152	1,91	624	2,14	1126	2,11	45
46	Comercio al por mayor e intermediarios del comercio, excepto de vehículos de motor y motocicletas	847	5,26	570	7,16	2197	7,52	3614	6,78	46
47	Comercio al por menor, excepto de vehículos de motor y motocicletas	1198	7,44	315	3,96	1781	6,10	3294	6,18	47
<b>Sección H</b>	<b>TRANSPORTE Y ALMACENAMIENTO</b>	<b>1323</b>	<b>8,21</b>	<b>483</b>	<b>6,07</b>	<b>2469</b>	<b>8,45</b>	<b>4275</b>	<b>8,02</b>	<b>Sección H</b>
49	Transporte terrestre y por tubería	718	4,46	325	4,08	1484	5,08	2527	4,74	49
50	Transporte marítimo y por vías navegables interiores	60	0,37	7	0,09	45	0,15	112	0,21	50
51	Transporte aéreo	12	0,07	2	0,03	16	0,05	30	0,06	51
52	Almacenamiento y actividades anexas al transporte	248	1,54	86	1,08	582	1,99	916	1,72	52
53	Actividades postales y de correos	285	1,77	63	0,79	342	1,17	690	1,29	53
<b>Sección I</b>	<b>HOSTELERÍA</b>	<b>2039</b>	<b>12,66</b>	<b>592</b>	<b>7,44</b>	<b>2197</b>	<b>7,52</b>	<b>4828</b>	<b>9,06</b>	<b>Sección I</b>
55	Servicios de alojamiento	635	3,94	193	2,42	288	0,99	1116	2,09	55
56	Servicios de comidas y bebidas	1404	8,72	399	5,01	1909	6,53	3712	6,97	56

SECCIONES Y DIVISIONES CNAE-2009		TOTAL DE ACCIDENTES EN JORNADA DE TRABAJO								
		Provincia de Alicante		Provincia de Castellón		Provincia de Valencia		Comunitat Valenciana		CNAE-2009
		Total	%	Total	%	Total	%	Total	%	
<b>Sección J</b>	<b>INFORMACIÓN Y COMUNICACIONES</b>	<b>92</b>	<b>0,57</b>	<b>38</b>	<b>0,48</b>	<b>198</b>	<b>0,68</b>	<b>328</b>	<b>0,62</b>	<b>Sección J</b>
58	Edición	1	0,01	0	0,00	6	0,02	7	0,01	58
59	Actividades cinematográficas, de vídeo y de televisión, grabación de sonido y edición musical	4	0,02	5	0,06	20	0,07	29	0,05	59
60	Actividades de programación y emisión de radio y televisión	6	0,04	5	0,06	22	0,08	33	0,06	60
61	Telecomunicaciones	62	0,38	21	0,26	62	0,21	145	0,27	61
62	Programación, consultoría y otras actividades relacionadas con la informática	11	0,07	6	0,08	47	0,16	64	0,12	62
63	Servicios de información	8	0,05	1	0,01	41	0,14	50	0,09	63
<b>Sección K</b>	<b>ACTIVIDADES FINANCIERAS Y DE SEGUROS</b>	<b>18</b>	<b>0,11</b>	<b>9</b>	<b>0,11</b>	<b>47</b>	<b>0,16</b>	<b>74</b>	<b>0,14</b>	<b>Sección K</b>
64	Servicios financieros, excepto seguros y fondos de pensiones	7	0,04	4	0,05	21	0,07	32	0,06	64
65	Seguros, reaseguros y fondos de pensiones, excepto Seguridad Social obligatoria	5	0,03	0	0,00	7	0,02	12	0,02	65
66	Actividades auxiliares a los servicios financieros y a los seguros	6	0,04	5	0,06	19	0,07	30	0,06	66
<b>Sección L</b>	<b>ACTIVIDADES INMOBILIARIAS</b>	<b>38</b>	<b>0,24</b>	<b>16</b>	<b>0,20</b>	<b>62</b>	<b>0,21</b>	<b>116</b>	<b>0,22</b>	<b>Sección L</b>
68	Actividades inmobiliarias	38	0,24	16	0,20	62	0,21	116	0,22	68
<b>Sección M</b>	<b>ACTIVIDADES PROFESIONALES, CIENTÍFICAS Y TÉCNICAS</b>	<b>167</b>	<b>1,04</b>	<b>72</b>	<b>0,90</b>	<b>336</b>	<b>1,15</b>	<b>575</b>	<b>1,08</b>	<b>Sección M</b>
69	Actividades jurídicas y de contabilidad	18	0,11	10	0,13	35	0,12	63	0,12	69
70	Actividades de las sedes centrales; actividades de consultoría de gestión empresarial	12	0,07	1	0,01	20	0,07	33	0,06	70
71	Servicios técnicos de arquitectura e ingeniería; ensayos y análisis técnicos	46	0,29	32	0,40	144	0,49	222	0,42	71
72	Investigación y desarrollo	9	0,06	6	0,08	27	0,09	42	0,08	72
73	Publicidad y estudios de mercado	18	0,11	7	0,09	22	0,08	47	0,09	73
74	Otras actividades profesionales, científicas y técnicas	44	0,27	10	0,13	70	0,24	124	0,23	74
75	Actividades veterinarias	20	0,12	6	0,08	18	0,06	44	0,08	75
<b>Sección N</b>	<b>ACTIVIDADES ADMINISTRATIVAS Y SERVICIOS AUXILIARES</b>	<b>1353</b>	<b>8,40</b>	<b>609</b>	<b>7,65</b>	<b>3529</b>	<b>12,08</b>	<b>5491</b>	<b>10,31</b>	<b>Sección N</b>
77	Actividades de alquiler	89	0,55	24	0,30	151	0,52	264	0,50	77
78	Actividades relacionadas con el empleo	273	1,70	268	3,37	1409	4,82	1950	3,66	78
79	Actividades de agencias de viajes, operadores turísticos, servicios de reservas y otros relacionados	6	0,04	0	0,00	13	0,04	19	0,04	79
80	Actividades de seguridad e investigación	117	0,73	27	0,34	281	0,96	425	0,80	80
81	Servicios a edificios y actividades de jardinería	748	4,64	246	3,09	1349	4,62	2343	4,40	81
82	Actividades administrativas de oficina y otras actividades auxiliares a las empresas	120	0,75	44	0,55	326	1,12	490	0,92	82
<b>Sección O</b>	<b>ADMINISTRACIÓN PÚBLICA Y DEFENSA; SEGURIDAD SOCIAL OBLIGATORIA</b>	<b>560</b>	<b>3,48</b>	<b>383</b>	<b>4,81</b>	<b>980</b>	<b>3,35</b>	<b>1923</b>	<b>3,61</b>	<b>Sección O</b>
84	Administración Pública y defensa; Seguridad Social obligatoria	560	3,48	383	4,81	980	3,35	1923	3,61	84
<b>Sección P</b>	<b>EDUCACIÓN</b>	<b>220</b>	<b>1,37</b>	<b>67</b>	<b>0,84</b>	<b>355</b>	<b>1,22</b>	<b>642</b>	<b>1,20</b>	<b>Sección P</b>
85	Educación	220	1,37	67	0,84	355	1,22	642	1,20	85
<b>Sección Q</b>	<b>ACTIVIDADES SANITARIAS Y DE SERVICIOS SOCIALES</b>	<b>834</b>	<b>5,18</b>	<b>374</b>	<b>4,70</b>	<b>1792</b>	<b>6,13</b>	<b>3000</b>	<b>5,63</b>	<b>Sección Q</b>
86	Actividades sanitarias	388	2,41	135	1,70	736	2,52	1259	2,36	86
87	Asistencia en establecimientos residenciales	307	1,91	177	2,22	743	2,54	1227	2,30	87
88	Actividades de servicios sociales sin alojamiento	139	0,86	62	0,78	313	1,07	514	0,96	88
<b>Sección R</b>	<b>ACTIVIDADES ARTÍSTICAS, RECREATIVAS Y DE ENTRETENIMIENTO</b>	<b>334</b>	<b>2,07</b>	<b>195</b>	<b>2,45</b>	<b>572</b>	<b>1,96</b>	<b>1101</b>	<b>2,07</b>	<b>Sección R</b>
90	Actividades de creación, artísticas y espectáculos	17	0,11	10	0,13	65	0,22	92	0,17	90
91	Actividades de bibliotecas, archivos, museos y otras actividades culturales	16	0,10	0	0,00	55	0,19	71	0,13	91
92	Actividades de juegos de azar y apuestas	26	0,16	5	0,06	33	0,11	64	0,12	92
93	Actividades deportivas, recreativas y de entretenimiento	275	1,71	180	2,26	419	1,43	874	1,64	93
<b>Sección S</b>	<b>OTROS SERVICIOS</b>	<b>223</b>	<b>1,38</b>	<b>108</b>	<b>1,36</b>	<b>359</b>	<b>1,23</b>	<b>690</b>	<b>1,29</b>	<b>Sección S</b>
94	Actividades asociativas	42	0,26	20	0,25	42	0,14	104	0,20	94
95	Reparación de ordenadores, efectos personales y artículos de uso doméstico	25	0,16	27	0,34	37	0,13	89	0,17	95
96	Otros servicios personales	156	0,97	61	0,77	280	0,96	497	0,93	96
<b>Sección T</b>	<b>ACTIVIDADES DE LOS HOGARES COMO EMPLEADORES Y COMO PRODUCTORES DE BIENES Y SERVICIOS PARA USO PROPIO</b>	<b>64</b>	<b>0,40</b>	<b>20</b>	<b>0,25</b>	<b>80</b>	<b>0,27</b>	<b>164</b>	<b>0,31</b>	<b>Sección T</b>
97	Actividades de los hogares como empleadores de personal doméstico	64	0,40	20	0,25	80	0,27	164	0,31	97
98	Actividades de los hogares como productores de bienes y servicios para uso propio	0	0,00	0	0,00	0	0,00	0	0,00	98
<b>Sección U</b>	<b>ACTIVIDADES DE ORGANIZACIONES Y ORGANISMOS EXTRATERRITORIALES</b>	<b>0</b>	<b>0,00</b>	<b>0</b>	<b>0,00</b>	<b>3</b>	<b>0,01</b>	<b>3</b>	<b>0,01</b>	<b>Sección U</b>
99	Actividades de organizaciones y organismos extraterritoriales	0	0,00	0	0,00	3	0,01	3	0,01	99
			0,00		0,00		0,00		0,00	
	<b>OTROS SIN CLASIFICAR</b>	<b>0</b>	<b>0,00</b>	<b>0</b>	<b>0,00</b>	<b>0</b>	<b>0,00</b>	<b>0</b>	<b>0,00</b>	
			0,00		0,00		0,00		0,00	
	<b>TOTAL</b>	<b>16.105</b>	<b>100,00</b>	<b>7.960</b>	<b>100,00</b>	<b>29.218</b>	<b>100,00</b>	<b>53.283</b>	<b>100,00</b>	

**ACCIDENTES GRAVES EN JORNADA DE TRABAJO POR SECCIONES, EN LA COMUNITAT VALENCIANA Y SUS PROVINCIAS**

Datos contabilizados según fecha de baja médica, correspondientes al periodo Interanual: junio 2024 - mayo 2025

Cuadro 7

SECCIONES CNAE-2009		ACCIDENTES GRAVES EN JORNADA DE TRABAJO								CNAE-2009
		Provincia de Alicante		Provincia de Castellón		Provincia de Valencia		Comunitat Valenciana		
		Total	%	Total	%	Total	%	Total	%	
Sección A	AGRICULTURA, GANADERÍA, SILVICULTURA Y PESCA	6	5,5	3	9,7	13	5,7	22	6,0	Sección A
Sección B	INDUSTRIAS EXTRACTIVAS	1	0,9	0	0,0	1	0,4	2	0,5	Sección B
Sección C	INDUSTRIA MANUFACTURERA	20	18,2	4	12,9	42	18,5	66	17,9	Sección C
Sección D	SUMINISTRO DE ENERGIA ELECTRICA, GAS, VAPOR Y AIRE ACONDICIONADO	0	0,0	1	3,2	1	0,4	2	0,5	Sección D
Sección E	SUMINISTRO DE AGUA, ACTIVIDADES DE SANEAMIENTO, GESTIÓN DE RESIDUOS Y DESCONTAMINACIÓN	1	0,9	0	0,0	3	1,3	4	1,1	Sección E
Sección F	CONSTRUCCIÓN	30	27,3	11	35,5	55	24,2	96	26,1	Sección F
Sección G	COMERCIO AL POR MAYOR Y AL POR MENOR; REPARACIÓN DE VEHÍCULOS DE MOTOR Y MOTOCICLETAS	9	8,2	6	19,4	31	13,7	46	12,5	Sección G
Sección H	TRANSPORTE Y ALMACENAMIENTO	6	5,5	3	9,7	27	11,9	36	9,8	Sección H
Sección I	HOSTELERÍA	8	7,3	1	3,2	6	2,6	15	4,1	Sección I
Sección J	INFORMACIÓN Y COMUNICACIONES	0	0,0	0	0,0	1	0,4	1	0,3	Sección J
Sección K	ACTIVIDADES FINANCIERAS Y DE SEGUROS	1	0,9	0	0,0	1	0,4	2	0,5	Sección K
Sección L	ACTIVIDADES INMOBILIARIAS	2	1,8	0	0,0	0	0,0	2	0,5	Sección L
Sección M	ACTIVIDADES PROFESIONALES, CIENTÍFICAS Y TÉCNICAS	2	1,8	0	0,0	3	1,3	5	1,4	Sección M
Sección N	ACTIVIDADES ADMINISTRATIVAS Y SERVICIOS AUXILIARES	9	8,2	1	3,2	19	8,4	29	7,9	Sección N
Sección O	ADMINISTRACIÓN PÚBLICA Y DEFENSA; SEGURIDAD SOCIAL OBLIGATORIA	1	0,9	0	0,0	6	2,6	7	1,9	Sección O
Sección P	EDUCACIÓN	6	5,5	0	0,0	1	0,4	7	1,9	Sección P
Sección Q	ACTIVIDADES SANITARIAS Y DE SERVICIOS SOCIALES	3	2,7	0	0,0	5	2,2	8	2,2	Sección Q
Sección R	ACTIVIDADES ARTÍSTICAS, RECREATIVAS Y DE ENTRETENIMIENTO	0	0,0	0	0,0	5	2,2	5	1,4	Sección R
Sección S	OTROS SERVICIOS	4	3,6	1	3,2	2	0,9	7	1,9	Sección S
Sección T	ACTIVIDADES DE LOS HOGARES COMO EMPLEADORES Y COMO PRODUCTORES DE BIENES Y SERVICIOS PARA USO PROPIO	1	0,9	0	0,0	5	2,2	6	1,6	Sección T
Sección U	ACTIVIDADES DE ORGANIZACIONES Y ORGANISMOS EXTRATERRITORIALES	0	0,0	0	0,0	0	0,0	0	0,0	Sección U
	OTROS SIN CLASIFICAR	0	0,0	0	0,0	0	0,0	0	0,0	
	<b>TOTAL</b>	<b>110</b>	<b>100,0</b>	<b>31</b>	<b>100,0</b>	<b>227</b>	<b>100,0</b>	<b>368</b>	<b>100,0</b>	

**ACCIDENTES GRAVES EN JORNADA DE TRABAJO POR SECCIONES Y DIVISIONES. EN LA COMUNITAT VALENCIANA Y SUS PROVINCIAS**

Cuadro 8

Datos contabilizados según fecha de baja médica, correspondientes al periodo Interanual: junio 2024 - mayo 2025

SECCIONES Y DIVISIONES CNAE-2009		ACCIDENTES GRAVES EN JORNADA DE TRABAJO									
		Provincia de Alicante		Provincia de Castellón		Provincia de Valencia		Comunitat Valenciana		CNAE-2009	
		Total	%	Total	%	Total	%	Total	%		
<b>Sección A</b>	<b>AGRICULTURA, GANADERÍA, SILVICULTURA Y PESCA</b>	<b>6</b>	<b>5,45</b>	<b>3</b>	<b>9,68</b>	<b>13</b>	<b>5,73</b>	<b>22</b>	<b>5,98</b>	<b>Sección A</b>	
01	Agricultura, ganadería, caza y servicios relacionados con las mismas	5	4,55	3	9,68	12	5,29	20	5,43	01	
02	Silvicultura y explotación forestal	0	0,00	0	0,00	1	0,44	1	0,27	02	
03	Pesca y acuicultura	1	0,91	0	0,00	0	0,00	1	0,27	03	
<b>Sección B</b>	<b>INDUSTRIAS EXTRACTIVAS</b>	<b>1</b>	<b>0,91</b>	<b>0</b>	<b>0,00</b>	<b>1</b>	<b>0,44</b>	<b>2</b>	<b>0,54</b>	<b>Sección B</b>	
05	Extracción de antracita, hulla y lignito	0	0,00	0	0,00	0	0,00	0	0,00	05	
06	Extracción de crudo de petróleo y gas natural	0	0,00	0	0,00	0	0,00	0	0,00	06	
07	Extracción de minerales metálicos	0	0,00	0	0,00	0	0,00	0	0,00	07	
08	Otras industrias extractivas	1	0,91	0	0,00	1	0,44	2	0,54	08	
09	Actividades de apoyo a las industrias extractivas	0	0,00	0	0,00	0	0,00	0	0,00	09	
<b>Sección C</b>	<b>INDUSTRIA MANUFACTURERA</b>	<b>20</b>	<b>18,18</b>	<b>4</b>	<b>12,90</b>	<b>42</b>	<b>18,50</b>	<b>66</b>	<b>17,93</b>	<b>Sección C</b>	
10	Industria de la alimentación	4	3,64	0	0,00	5	2,20	9	2,45	10	
11	Fabricación de bebidas	0	0,00	0	0,00	0	0,00	0	0,00	11	
12	Industria del tabaco	0	0,00	0	0,00	0	0,00	0	0,00	12	
13	Industria textil	2	1,82	0	0,00	4	1,76	6	1,63	13	
14	Confección de prendas de vestir	0	0,00	0	0,00	1	0,44	1	0,27	14	
15	Industria del cuero y del calzado	0	0,00	0	0,00	0	0,00	0	0,00	15	
16	Industria de la madera y del corcho, excepto muebles; cestería y espartería	3	2,73	1	3,23	3	1,32	7	1,90	16	
17	Industria del papel	2	1,82	0	0,00	0	0,00	2	0,54	17	
18	Artes gráficas y reproducción de soportes grabados	1	0,91	0	0,00	1	0,44	2	0,54	18	
19	Coquerías y refino de petróleo	0	0,00	0	0,00	0	0,00	0	0,00	19	
20	Industria química	0	0,00	0	0,00	3	1,32	3	0,82	20	
21	Fabricación de productos farmacéuticos	0	0,00	0	0,00	0	0,00	0	0,00	21	
22	Fabricación de productos de caucho y plásticos	4	3,64	0	0,00	3	1,32	7	1,90	22	
23	Fabricación de otros productos minerales no metálicos	1	0,91	1	3,23	2	0,88	4	1,09	23	
24	Metalurgia; fabricación de productos de hierro, acero y ferroaleaciones	0	0,00	0	0,00	3	1,32	3	0,82	24	
25	Fabricación de productos metálicos, excepto maquinaria y equipo	0	0,00	0	0,00	8	3,52	8	2,17	25	
26	Fabricación de productos informáticos, electrónicos y ópticos	0	0,00	0	0,00	0	0,00	0	0,00	26	
27	Fabricación de material y equipo eléctrico	1	0,91	0	0,00	0	0,00	1	0,27	27	
28	Fabricación de maquinaria y equipo n.c.o.p.	2	1,82	0	0,00	2	0,88	4	1,09	28	
29	Fabricación de vehículos de motor, remolques y semirremolques	0	0,00	0	0,00	1	0,44	1	0,27	29	
30	Fabricación de otro material de transporte	0	0,00	0	0,00	0	0,00	0	0,00	30	
31	Fabricación de muebles	0	0,00	0	0,00	2	0,88	2	0,54	31	
32	Otras industrias manufactureras	0	0,00	1	3,23	1	0,44	2	0,54	32	
33	Reparación e instalación de maquinaria y equipo	0	0,00	1	3,23	3	1,32	4	1,09	33	
<b>Sección D</b>	<b>SUMINISTRO DE ENERGÍA ELÉCTRICA, GAS, VAPOR Y AIRE ACONDICIONADO</b>	<b>0</b>	<b>0,00</b>	<b>1</b>	<b>3,23</b>	<b>1</b>	<b>0,44</b>	<b>2</b>	<b>0,54</b>	<b>Sección D</b>	
35	Suministro de energía eléctrica, gas, vapor y aire acondicionado	0	0,00	1	3,23	1	0,44	2	0,54	35	
<b>Sección E</b>	<b>SUMINISTRO DE AGUA, ACTIVIDADES DE SANEAMIENTO, GESTIÓN DE RESIDUOS Y DESCONTAMINACIÓN</b>	<b>1</b>	<b>0,91</b>	<b>0</b>	<b>0,00</b>	<b>3</b>	<b>1,32</b>	<b>4</b>	<b>1,09</b>	<b>Sección E</b>	
36	Captación, depuración y distribución de agua	1	0,91	0	0,00	0	0,00	1	0,27	36	
37	Recogida y tratamiento de aguas residuales	0	0,00	0	0,00	0	0,00	0	0,00	37	
38	Recogida, tratamiento y eliminación de residuos; valorización	0	0,00	0	0,00	3	1,32	3	0,82	38	
39	Actividades de descontaminación y otros servicios de gestión de residuos	0	0,00	0	0,00	0	0,00	0	0,00	39	
<b>Sección F</b>	<b>CONSTRUCCIÓN</b>	<b>30</b>	<b>27,27</b>	<b>11</b>	<b>35,48</b>	<b>55</b>	<b>24,23</b>	<b>96</b>	<b>26,09</b>	<b>Sección F</b>	
41	Construcción de edificios	17	15,45	7	22,58	21	9,25	45	12,23	41	
42	Ingeniería civil	1	0,91	0	0,00	1	0,44	2	0,54	42	
43	Actividades de construcción especializada	12	10,91	4	12,90	33	14,54	49	13,32	43	
<b>Sección G</b>	<b>COMERCIO AL POR MAYOR Y AL POR MENOR; REPARACIÓN DE VEHÍCULOS DE MOTOR Y MOTOCICLETAS</b>	<b>9</b>	<b>8,18</b>	<b>6</b>	<b>19,35</b>	<b>31</b>	<b>13,66</b>	<b>46</b>	<b>12,50</b>	<b>Sección G</b>	
45	Venta y reparación de vehículos de motor y motocicletas	1	0,91	0	0,00	5	2,20	6	1,63	45	
46	Comercio al por mayor e intermediarios del comercio, excepto de vehículos de motor y motocicletas	5	4,55	5	16,13	14	6,17	24	6,52	46	
47	Comercio al por menor, excepto de vehículos de motor y motocicletas	3	2,73	1	3,23	12	5,29	16	4,35	47	
<b>Sección H</b>	<b>TRANSPORTE Y ALMACENAMIENTO</b>	<b>6</b>	<b>5,45</b>	<b>3</b>	<b>9,68</b>	<b>27</b>	<b>11,89</b>	<b>36</b>	<b>9,78</b>	<b>Sección H</b>	
49	Transporte terrestre y por tubería	4	3,64	3	9,68	24	10,57	31	8,42	49	
50	Transporte marítimo y por vías navegables interiores	0	0,00	0	0,00	0	0,00	0	0,00	50	
51	Transporte aéreo	0	0,00	0	0,00	0	0,00	0	0,00	51	
52	Almacenamiento y actividades anexas al transporte	0	0,00	0	0,00	2	0,88	2	0,54	52	
53	Actividades postales y de correos	2	1,82	0	0,00	1	0,44	3	0,82	53	
<b>Sección I</b>	<b>HOSTELERÍA</b>	<b>8</b>	<b>7,27</b>	<b>1</b>	<b>3,23</b>	<b>6</b>	<b>2,64</b>	<b>15</b>	<b>4,08</b>	<b>Sección I</b>	
55	Servicios de alojamiento	1	0,91	0	0,00	0	0,00	1	0,27	55	
56	Servicios de comidas y bebidas	7	6,36	1	3,23	6	2,64	14	3,80	56	

SECCIONES Y DIVISIONES CNAE-2009		ACCIDENTES GRAVES EN JORNADA DE TRABAJO								CNAE-2009
		Provincia de Alicante		Provincia de Castellón		Provincia de Valencia		Comunitat Valenciana		
		Total	%	Total	%	Total	%	Total	%	
<b>Sección J</b>	<b>INFORMACIÓN Y COMUNICACIONES</b>	<b>0</b>	<b>0,00</b>	<b>0</b>	<b>0,00</b>	<b>1</b>	<b>0,44</b>	<b>1</b>	<b>0,27</b>	<b>Sección J</b>
58	Edición	0	0,00	0	0,00	0	0,00	0	0,00	58
59	Actividades cinematográficas, de vídeo y de televisión, grabación de sonido y edición musical	0	0,00	0	0,00	0	0,00	0	0,00	59
60	Actividades de programación y emisión de radio y televisión	0	0,00	0	0,00	1	0,44	1	0,27	60
61	Telecomunicaciones	0	0,00	0	0,00	0	0,00	0	0,00	61
62	Programación, consultoría y otras actividades relacionadas con la informática	0	0,00	0	0,00	0	0,00	0	0,00	62
63	Servicios de información	0	0,00	0	0,00	0	0,00	0	0,00	63
<b>Sección K</b>	<b>ACTIVIDADES FINANCIERAS Y DE SEGUROS</b>	<b>1</b>	<b>0,91</b>	<b>0</b>	<b>0,00</b>	<b>1</b>	<b>0,44</b>	<b>2</b>	<b>0,54</b>	<b>Sección K</b>
64	Servicios financieros, excepto seguros y fondos de pensiones	1	0,91	0	0,00	0	0,00	1	0,27	64
65	Seguros, reaseguros y fondos de pensiones, excepto Seguridad Social obligatoria	0	0,00	0	0,00	0	0,00	0	0,00	65
66	Actividades auxiliares a los servicios financieros y a los seguros	0	0,00	0	0,00	1	0,44	1	0,27	66
<b>Sección L</b>	<b>ACTIVIDADES INMOBILIARIAS</b>	<b>2</b>	<b>1,82</b>	<b>0</b>	<b>0,00</b>	<b>0</b>	<b>0,00</b>	<b>2</b>	<b>0,54</b>	<b>Sección L</b>
68	Actividades inmobiliarias	2	1,82	0	0,00	0	0,00	2	0,54	68
<b>Sección M</b>	<b>ACTIVIDADES PROFESIONALES, CIENTÍFICAS Y TÉCNICAS</b>	<b>2</b>	<b>1,82</b>	<b>0</b>	<b>0,00</b>	<b>3</b>	<b>1,32</b>	<b>5</b>	<b>1,36</b>	<b>Sección M</b>
69	Actividades jurídicas y de contabilidad	0	0,00	0	0,00	0	0,00	0	0,00	69
70	Actividades de las sedes centrales; actividades de consultoría de gestión empresarial	0	0,00	0	0,00	0	0,00	0	0,00	70
71	Servicios técnicos de arquitectura e ingeniería; ensayos y análisis técnicos	0	0,00	0	0,00	0	0,00	0	0,00	71
72	Investigación y desarrollo	0	0,00	0	0,00	3	1,32	3	0,82	72
73	Publicidad y estudios de mercado	0	0,00	0	0,00	0	0,00	0	0,00	73
74	Otras actividades profesionales, científicas y técnicas	2	1,82	0	0,00	0	0,00	2	0,54	74
75	Actividades veterinarias	0	0,00	0	0,00	0	0,00	0	0,00	75
<b>Sección N</b>	<b>ACTIVIDADES ADMINISTRATIVAS Y SERVICIOS AUXILIARES</b>	<b>9</b>	<b>8,18</b>	<b>1</b>	<b>3,23</b>	<b>19</b>	<b>8,37</b>	<b>29</b>	<b>7,88</b>	<b>Sección N</b>
77	Actividades de alquiler	1	0,91	0	0,00	1	0,44	2	0,54	77
78	Actividades relacionadas con el empleo	2	1,82	0	0,00	7	3,08	9	2,45	78
79	Actividades de agencias de viajes, operadores turísticos, servicios de reservas y otros relacionados	0	0,00	0	0,00	0	0,00	0	0,00	79
80	Actividades de seguridad e investigación	0	0,00	0	0,00	1	0,44	1	0,27	80
81	Servicios a edificios y actividades de jardinería	4	3,64	0	0,00	7	3,08	11	2,99	81
82	Actividades administrativas de oficina y otras actividades auxiliares a las empresas	2	1,82	1	3,23	3	1,32	6	1,63	82
<b>Sección O</b>	<b>ADMINISTRACIÓN PÚBLICA Y DEFENSA; SEGURIDAD SOCIAL OBLIGATORIA</b>	<b>1</b>	<b>0,91</b>	<b>0</b>	<b>0,00</b>	<b>6</b>	<b>2,64</b>	<b>7</b>	<b>1,90</b>	<b>Sección O</b>
84	Administración Pública y defensa; Seguridad Social obligatoria	1	0,91	0	0,00	6	2,64	7	1,90	84
<b>Sección P</b>	<b>EDUCACIÓN</b>	<b>6</b>	<b>5,45</b>	<b>0</b>	<b>0,00</b>	<b>1</b>	<b>0,44</b>	<b>7</b>	<b>1,90</b>	<b>Sección P</b>
85	Educación	6	5,45	0	0,00	1	0,44	7	1,90	85
<b>Sección Q</b>	<b>ACTIVIDADES SANITARIAS Y DE SERVICIOS SOCIALES</b>	<b>3</b>	<b>2,73</b>	<b>0</b>	<b>0,00</b>	<b>5</b>	<b>2,20</b>	<b>8</b>	<b>2,17</b>	<b>Sección Q</b>
86	Actividades sanitarias	0	0,00	0	0,00	1	0,44	1	0,27	86
87	Asistencia en establecimientos residenciales	2	1,82	0	0,00	4	1,76	6	1,63	87
88	Actividades de servicios sociales sin alojamiento	1	0,91	0	0,00	0	0,00	1	0,27	88
<b>Sección R</b>	<b>ACTIVIDADES ARTÍSTICAS, RECREATIVAS Y DE ENTRETENIMIENTO</b>	<b>0</b>	<b>0,00</b>	<b>0</b>	<b>0,00</b>	<b>5</b>	<b>2,20</b>	<b>5</b>	<b>1,36</b>	<b>Sección R</b>
90	Actividades de creación, artísticas y espectáculos	0	0,00	0	0,00	2	0,88	2	0,54	90
91	Actividades de bibliotecas, archivos, museos y otras actividades culturales	0	0,00	0	0,00	0	0,00	0	0,00	91
92	Actividades de juegos de azar y apuestas	0	0,00	0	0,00	0	0,00	0	0,00	92
93	Actividades deportivas, recreativas y de entretenimiento	0	0,00	0	0,00	3	1,32	3	0,82	93
<b>Sección S</b>	<b>OTROS SERVICIOS</b>	<b>4</b>	<b>3,64</b>	<b>1</b>	<b>3,23</b>	<b>2</b>	<b>0,88</b>	<b>7</b>	<b>1,90</b>	<b>Sección S</b>
94	Actividades asociativas	1	0,91	0	0,00	0	0,00	1	0,27	94
95	Reparación de ordenadores, efectos personales y artículos de uso doméstico	0	0,00	0	0,00	0	0,00	0	0,00	95
96	Otros servicios personales	3	2,73	1	3,23	2	0,88	6	1,63	96
<b>Sección T</b>	<b>ACTIVIDADES DE LOS HOGARES COMO EMPLEADORES Y COMO PRODUCTORES DE BIENES Y SERVICIOS PARA USO PROPIO</b>	<b>1</b>	<b>0,91</b>	<b>0</b>	<b>0,00</b>	<b>5</b>	<b>2,20</b>	<b>6</b>	<b>1,63</b>	<b>Sección T</b>
97	Actividades de los hogares como empleadores de personal doméstico	1	0,91	0	0,00	5	2,20	6	1,63	97
98	Actividades de los hogares como productores de bienes y servicios para uso propio	0	0,00	0	0,00	0	0,00	0	0,00	98
<b>Sección U</b>	<b>ACTIVIDADES DE ORGANIZACIONES Y ORGANISMOS EXTRATERRITORIALES</b>	<b>0</b>	<b>0,00</b>	<b>0</b>	<b>0,00</b>	<b>0</b>	<b>0,00</b>	<b>0</b>	<b>0,00</b>	<b>Sección U</b>
99	Actividades de organizaciones y organismos extraterritoriales	0	0,00	0	0,00	0	0,00	0	0,00	99
	<b>OTROS SIN CLASIFICAR</b>	<b>0</b>	<b>0,00</b>	<b>0</b>	<b>0,00</b>	<b>0</b>	<b>0,00</b>	<b>0</b>	<b>0,00</b>	
		<b>0</b>	<b>0,00</b>	<b>0</b>	<b>0,00</b>	<b>0</b>	<b>0,00</b>	<b>0</b>	<b>0,00</b>	
	<b>TOTAL</b>	<b>110</b>	<b>100,00</b>	<b>31</b>	<b>100,00</b>	<b>227</b>	<b>100,00</b>	<b>368</b>	<b>100,00</b>	

## ACCIDENTES MORTALES EN JORNADA DE TRABAJO POR SECCIONES, EN LA COMUNITAT VALENCIANA Y SUS PROVINCIAS

Datos contabilizados según fecha de baja médica, correspondientes al periodo Interanual: junio 2024 - mayo 2025

Cuadro 9

SECCIONES CNAE-2009		ACCIDENTES MORTALES EN JORNADA DE TRABAJO								CNAE-2009
		Provincia de Alicante		Provincia de Castellón		Provincia de Valencia		Comunitat Valenciana		
		Total	%	Total	%	Total	%	Total	%	
Sección A	AGRICULTURA, GANADERÍA, SILVICULTURA Y PESCA	0	0,0	0	0,0	6	10,3	6	6,9	Sección A
Sección B	INDUSTRIAS EXTRACTIVAS	0	0,0	0	0,0	0	0,0	0	0,0	Sección B
Sección C	INDUSTRIA MANUFACTURERA	4	20,0	3	33,3	10	17,2	17	19,5	Sección C
Sección D	SUMINISTRO DE ENERGIA ELECTRICA, GAS, VAPOR Y AIRE ACONDICIONADO	0	0,0	0	0,0	0	0,0	0	0,0	Sección D
Sección E	SUMINISTRO DE AGUA, ACTIVIDADES DE SANEAMIENTO, GESTIÓN DE RESIDUOS Y DESCONTAMINACIÓN	0	0,0	0	0,0	4	6,9	4	4,6	Sección E
Sección F	CONSTRUCCIÓN	6	30,0	4	44,4	8	13,8	18	20,7	Sección F
Sección G	COMERCIO AL POR MAYOR Y AL POR MENOR; REPARACIÓN DE VEHÍCULOS DE MOTOR Y MOTOCICLETAS	1	5,0	0	0,0	8	13,8	9	10,3	Sección G
Sección H	TRANSPORTE Y ALMACENAMIENTO	6	30,0	2	22,2	13	22,4	21	24,1	Sección H
Sección I	HOSTELERÍA	2	10,0	0	0,0	0	0,0	2	2,3	Sección I
Sección J	INFORMACIÓN Y COMUNICACIONES	1	5,0	0	0,0	0	0,0	1	1,1	Sección J
Sección K	ACTIVIDADES FINANCIERAS Y DE SEGUROS	0	0,0	0	0,0	0	0,0	0	0,0	Sección K
Sección L	ACTIVIDADES INMOBILIARIAS	0	0,0	0	0,0	1	1,7	1	1,1	Sección L
Sección M	ACTIVIDADES PROFESIONALES, CIENTÍFICAS Y TÉCNICAS	0	0,0	0	0,0	1	1,7	1	1,1	Sección M
Sección N	ACTIVIDADES ADMINISTRATIVAS Y SERVICIOS AUXILIARES	0	0,0	0	0,0	3	5,2	3	3,4	Sección N
Sección O	ADMINISTRACIÓN PÚBLICA Y DEFENSA; SEGURIDAD SOCIAL OBLIGATORIA	0	0,0	0	0,0	1	1,7	1	1,1	Sección O
Sección P	EDUCACIÓN	0	0,0	0	0,0	1	1,7	1	1,1	Sección P
Sección Q	ACTIVIDADES SANITARIAS Y DE SERVICIOS SOCIALES	0	0,0	0	0,0	2	3,4	2	2,3	Sección Q
Sección R	ACTIVIDADES ARTÍSTICAS, RECREATIVAS Y DE ENTRETENIMIENTO	0	0,0	0	0,0	0	0,0	0	0,0	Sección R
Sección S	OTROS SERVICIOS	0	0,0	0	0,0	0	0,0	0	0,0	Sección S
Sección T	ACTIVIDADES DE LOS HOGARES COMO EMPLEADORES Y COMO PRODUCTORES DE BIENES Y SERVICIOS PARA USO PROPIO	0	0,0	0	0,0	0	0,0	0	0,0	Sección T
Sección U	ACTIVIDADES DE ORGANIZACIONES Y ORGANISMOS EXTRATERRITORIALES	0	0,0	0	0,0	0	0,0	0	0,0	Sección U
	OTROS SIN CLASIFICAR	0	0,0	0	0,0	0	0,0	0	0,0	
	<b>TOTAL</b>	<b>20</b>	<b>100,0</b>	<b>9</b>	<b>100,0</b>	<b>58</b>	<b>100,0</b>	<b>87</b>	<b>100,0</b>	

**ACCIDENTES MORTALES EN JORNADA DE TRABAJO POR SECCIONES Y DIVISIONES, EN LA COMUNITAT VALENCIANA Y SUS PROVINCIAS**

Datos contabilizados según fecha de baja médica, correspondientes al periodo Interanual: junio 2024 - mayo 2025

Cuadro 10

SECCIONES Y DIVISIONES CNAE-2009		ACCIDENTES MORTALES EN JORNADA DE TRABAJO								
		Provincia de Alicante		Provincia de Castellón		Provincia de Valencia		Comunitat Valenciana		CNAE-2009
		Total	%	Total	%	Total	%	Total	%	
<b>Sección A</b>	<b>AGRICULTURA, GANADERÍA, SILVICULTURA Y PESCA</b>	<b>0</b>	<b>0,00</b>	<b>0</b>	<b>0,00</b>	<b>6</b>	<b>10,34</b>	<b>6</b>	<b>6,90</b>	<b>Sección A</b>
01	Agricultura, ganadería, caza y servicios relacionados con las mismas	0	0,00	0	0,00	6	10,34	6	6,90	01
02	Silvicultura y explotación forestal	0	0,00	0	0,00	0	0,00	0	0,00	02
03	Pesca y acuicultura	0	0,00	0	0,00	0	0,00	0	0,00	03
<b>Sección B</b>	<b>INDUSTRIAS EXTRACTIVAS</b>	<b>0</b>	<b>0,00</b>	<b>0</b>	<b>0,00</b>	<b>0</b>	<b>0,00</b>	<b>0</b>	<b>0,00</b>	<b>Sección B</b>
05	Extracción de antracita, hulla y lignito	0	0,00	0	0,00	0	0,00	0	0,00	05
06	Extracción de crudo de petróleo y gas natural	0	0,00	0	0,00	0	0,00	0	0,00	06
07	Extracción de minerales metálicos	0	0,00	0	0,00	0	0,00	0	0,00	07
08	Otras industrias extractivas	0	0,00	0	0,00	0	0,00	0	0,00	08
09	Actividades de apoyo a las industrias extractivas	0	0,00	0	0,00	0	0,00	0	0,00	09
<b>Sección C</b>	<b>INDUSTRIA MANUFACTURERA</b>	<b>4</b>	<b>20,00</b>	<b>3</b>	<b>33,33</b>	<b>10</b>	<b>17,24</b>	<b>17</b>	<b>19,54</b>	<b>Sección C</b>
10	Industria de la alimentación	0	0,00	0	0,00	2	3,45	2	2,30	10
11	Fabricación de bebidas	0	0,00	0	0,00	0	0,00	0	0,00	11
12	Industria del tabaco	0	0,00	0	0,00	0	0,00	0	0,00	12
13	Industria textil	0	0,00	0	0,00	0	0,00	0	0,00	13
14	Confección de prendas de vestir	0	0,00	0	0,00	0	0,00	0	0,00	14
15	Industria del cuero y del calzado	0	0,00	0	0,00	0	0,00	0	0,00	15
16	Industria de la madera y del corcho, excepto muebles; cestería y espartería	1	5,00	1	11,11	0	0,00	2	2,30	16
17	Industria del papel	0	0,00	0	0,00	0	0,00	0	0,00	17
18	Artes gráficas y reproducción de soportes grabados	0	0,00	0	0,00	1	1,72	1	1,15	18
19	Coquerías y refino de petróleo	0	0,00	0	0,00	0	0,00	0	0,00	19
20	Industria química	0	0,00	0	0,00	1	1,72	1	1,15	20
21	Fabricación de productos farmacéuticos	0	0,00	0	0,00	0	0,00	0	0,00	21
22	Fabricación de productos de caucho y plásticos	2	10,00	0	0,00	1	1,72	3	3,45	22
23	Fabricación de otros productos minerales no metálicos	0	0,00	2	22,22	1	1,72	3	3,45	23
24	Metalurgia; fabricación de productos de hierro, acero y ferroaleaciones	1	5,00	0	0,00	1	1,72	2	2,30	24
25	Fabricación de productos metálicos, excepto maquinaria y equipo	0	0,00	0	0,00	1	1,72	1	1,15	25
26	Fabricación de productos informáticos, electrónicos y ópticos	0	0,00	0	0,00	0	0,00	0	0,00	26
27	Fabricación de material y equipo eléctrico	0	0,00	0	0,00	0	0,00	0	0,00	27
28	Fabricación de maquinaria y equipo n.c.o.p.	0	0,00	0	0,00	2	3,45	2	2,30	28
29	Fabricación de vehículos de motor, remolques y semirremolques	0	0,00	0	0,00	0	0,00	0	0,00	29
30	Fabricación de otro material de transporte	0	0,00	0	0,00	0	0,00	0	0,00	30
31	Fabricación de muebles	0	0,00	0	0,00	0	0,00	0	0,00	31
32	Otras industrias manufactureras	0	0,00	0	0,00	0	0,00	0	0,00	32
33	Reparación e instalación de maquinaria y equipo	0	0,00	0	0,00	0	0,00	0	0,00	33
<b>Sección D</b>	<b>SUMINISTRO DE ENERGÍA ELÉCTRICA, GAS, VAPOR Y AIRE ACONDICIONADO</b>	<b>0</b>	<b>0,00</b>	<b>0</b>	<b>0,00</b>	<b>0</b>	<b>0,00</b>	<b>0</b>	<b>0,00</b>	<b>Sección D</b>
35	Suministro de energía eléctrica, gas, vapor y aire acondicionado	0	0,00	0	0,00	0	0,00	0	0,00	35
<b>Sección E</b>	<b>SUMINISTRO DE AGUA, ACTIVIDADES DE SANEAMIENTO, GESTIÓN DE RESIDUOS Y DESCONTAMINACIÓN</b>	<b>0</b>	<b>0,00</b>	<b>0</b>	<b>0,00</b>	<b>4</b>	<b>6,90</b>	<b>4</b>	<b>4,60</b>	<b>Sección E</b>
36	Captación, depuración y distribución de agua	0	0,00	0	0,00	2	3,45	2	2,30	36
37	Recogida y tratamiento de aguas residuales	0	0,00	0	0,00	1	1,72	1	1,15	37
38	Recogida, tratamiento y eliminación de residuos; valorización	0	0,00	0	0,00	1	1,72	1	1,15	38
39	Actividades de descontaminación y otros servicios de gestión de residuos	0	0,00	0	0,00	0	0,00	0	0,00	39
<b>Sección F</b>	<b>CONSTRUCCIÓN</b>	<b>6</b>	<b>30,00</b>	<b>4</b>	<b>44,44</b>	<b>8</b>	<b>13,79</b>	<b>18</b>	<b>20,69</b>	<b>Sección F</b>
41	Construcción de edificios	2	10,00	0	0,00	4	6,90	6	6,90	41
42	Ingeniería civil	0	0,00	1	11,11	1	1,72	2	2,30	42
43	Actividades de construcción especializada	4	20,00	3	33,33	3	5,17	10	11,49	43
<b>Sección G</b>	<b>COMERCIO AL POR MAYOR Y AL POR MENOR; REPARACIÓN DE VEHÍCULOS DE MOTOR Y MOTOCICLETAS</b>	<b>1</b>	<b>5,00</b>	<b>0</b>	<b>0,00</b>	<b>8</b>	<b>13,79</b>	<b>9</b>	<b>10,34</b>	<b>Sección G</b>
45	Venta y reparación de vehículos de motor y motocicletas	0	0,00	0	0,00	0	0,00	0	0,00	45
46	Comercio al por mayor e intermediarios del comercio, excepto de vehículos de motor y motocicletas	1	5,00	0	0,00	6	10,34	7	8,05	46
47	Comercio al por menor, excepto de vehículos de motor y motocicletas	0	0,00	0	0,00	2	3,45	2	2,30	47
<b>Sección H</b>	<b>TRANSPORTE Y ALMACENAMIENTO</b>	<b>6</b>	<b>30,00</b>	<b>2</b>	<b>22,22</b>	<b>13</b>	<b>22,41</b>	<b>21</b>	<b>24,14</b>	<b>Sección H</b>
49	Transporte terrestre y por tubería	5	25,00	2	22,22	10	17,24	17	19,54	49
50	Transporte marítimo y por vías navegables interiores	0	0,00	0	0,00	0	0,00	0	0,00	50
51	Transporte aéreo	0	0,00	0	0,00	0	0,00	0	0,00	51
52	Almacenamiento y actividades anexas al transporte	1	5,00	0	0,00	3	5,17	4	4,60	52
53	Actividades postales y de correos	0	0,00	0	0,00	0	0,00	0	0,00	53
<b>Sección I</b>	<b>HOSTELERÍA</b>	<b>2</b>	<b>10,00</b>	<b>0</b>	<b>0,00</b>	<b>0</b>	<b>0,00</b>	<b>2</b>	<b>2,30</b>	<b>Sección I</b>
55	Servicios de alojamiento	0	0,00	0	0,00	0	0,00	0	0,00	55
56	Servicios de comidas y bebidas	2	10,00	0	0,00	0	0,00	2	2,30	56

CNAE-2009	ACCIDENTES MORTALES - SECCIONES Y DIVISIONES	Provincia de Alicante		Provincia de Castellón		Provincia de Valencia		Comunitat		CNAE-2009 Cuadro 10
		Total	%	Total	%	Total	%	Total	%	
<b>Sección J</b>	<b>INFORMACIÓN Y COMUNICACIONES</b>	<b>1</b>	<b>5,00</b>	<b>0</b>	<b>0,00</b>	<b>0</b>	<b>0,00</b>	<b>1</b>	<b>1,15</b>	<b>Sección J</b>
58	Edición	0	0,00	0	0,00	0	0,00	0	0,00	58
59	Actividades cinematográficas, de vídeo y de televisión, grabación de sonido y edición musical	0	0,00	0	0,00	0	0,00	0	0,00	59
60	Actividades de programación y emisión de radio y televisión	0	0,00	0	0,00	0	0,00	0	0,00	60
61	Telecomunicaciones	1	5,00	0	0,00	0	0,00	1	1,15	61
62	Programación, consultoría y otras actividades relacionadas con la informática	0	0,00	0	0,00	0	0,00	0	0,00	62
63	Servicios de información	0	0,00	0	0,00	0	0,00	0	0,00	63
<b>Sección K</b>	<b>ACTIVIDADES FINANCIERAS Y DE SEGUROS</b>	<b>0</b>	<b>0,00</b>	<b>0</b>	<b>0,00</b>	<b>0</b>	<b>0,00</b>	<b>0</b>	<b>0,00</b>	<b>Sección K</b>
64	Servicios financieros, excepto seguros y fondos de pensiones	0	0,00	0	0,00	0	0,00	0	0,00	64
65	Seguros, reaseguros y fondos de pensiones, excepto Seguridad Social obligatoria	0	0,00	0	0,00	0	0,00	0	0,00	65
66	Actividades auxiliares a los servicios financieros y a los seguros	0	0,00	0	0,00	0	0,00	0	0,00	66
<b>Sección L</b>	<b>ACTIVIDADES INMOBILIARIAS</b>	<b>0</b>	<b>0,00</b>	<b>0</b>	<b>0,00</b>	<b>1</b>	<b>1,72</b>	<b>1</b>	<b>1,15</b>	<b>Sección L</b>
68	Actividades inmobiliarias	0	0,00	0	0,00	1	1,72	1	1,15	68
<b>Sección M</b>	<b>ACTIVIDADES PROFESIONALES, CIENTÍFICAS Y TÉCNICAS</b>	<b>0</b>	<b>0,00</b>	<b>0</b>	<b>0,00</b>	<b>1</b>	<b>1,72</b>	<b>1</b>	<b>1,15</b>	<b>Sección M</b>
69	Actividades jurídicas y de contabilidad	0	0,00	0	0,00	0	0,00	0	0,00	69
70	Actividades de las sedes centrales; actividades de consultoría de gestión empresarial	0	0,00	0	0,00	0	0,00	0	0,00	70
71	Servicios técnicos de arquitectura e ingeniería; ensayos y análisis técnicos	0	0,00	0	0,00	1	1,72	1	1,15	71
72	Investigación y desarrollo	0	0,00	0	0,00	0	0,00	0	0,00	72
73	Publicidad y estudios de mercado	0	0,00	0	0,00	0	0,00	0	0,00	73
74	Otras actividades profesionales, científicas y técnicas	0	0,00	0	0,00	0	0,00	0	0,00	74
75	Actividades veterinarias	0	0,00	0	0,00	0	0,00	0	0,00	75
<b>Sección N</b>	<b>ACTIVIDADES ADMINISTRATIVAS Y SERVICIOS AUXILIARES</b>	<b>0</b>	<b>0,00</b>	<b>0</b>	<b>0,00</b>	<b>3</b>	<b>5,17</b>	<b>3</b>	<b>3,45</b>	<b>Sección N</b>
77	Actividades de alquiler	0	0,00	0	0,00	0	0,00	0	0,00	77
78	Actividades relacionadas con el empleo	0	0,00	0	0,00	1	1,72	1	1,15	78
79	Actividades de agencias de viajes, operadores turísticos, servicios de reservas y otros relacionados	0	0,00	0	0,00	1	1,72	1	1,15	79
80	Actividades de seguridad e investigación	0	0,00	0	0,00	0	0,00	0	0,00	80
81	Servicios a edificios y actividades de jardinería	0	0,00	0	0,00	1	1,72	1	1,15	81
82	Actividades administrativas de oficina y otras actividades auxiliares a las empresas	0	0,00	0	0,00	0	0,00	0	0,00	82
<b>Sección O</b>	<b>ADMINISTRACIÓN PÚBLICA Y DEFENSA; SEGURIDAD SOCIAL OBLIGATORIA</b>	<b>0</b>	<b>0,00</b>	<b>0</b>	<b>0,00</b>	<b>1</b>	<b>1,72</b>	<b>1</b>	<b>1,15</b>	<b>Sección O</b>
84	Administración Pública y defensa; Seguridad Social obligatoria	0	0,00	0	0,00	1	1,72	1	1,15	84
<b>Sección P</b>	<b>EDUCACIÓN</b>	<b>0</b>	<b>0,00</b>	<b>0</b>	<b>0,00</b>	<b>1</b>	<b>1,72</b>	<b>1</b>	<b>1,15</b>	<b>Sección P</b>
85	Educación	0	0,00	0	0,00	1	1,72	1	1,15	85
<b>Sección Q</b>	<b>ACTIVIDADES SANITARIAS Y DE SERVICIOS SOCIALES</b>	<b>0</b>	<b>0,00</b>	<b>0</b>	<b>0,00</b>	<b>2</b>	<b>3,45</b>	<b>2</b>	<b>2,30</b>	<b>Sección Q</b>
86	Actividades sanitarias	0	0,00	0	0,00	2	3,45	2	2,30	86
87	Asistencia en establecimientos residenciales	0	0,00	0	0,00	0	0,00	0	0,00	87
88	Actividades de servicios sociales sin alojamiento	0	0,00	0	0,00	0	0,00	0	0,00	88
<b>Sección R</b>	<b>ACTIVIDADES ARTÍSTICAS, RECREATIVAS Y DE ENTRETENIMIENTO</b>	<b>0</b>	<b>0,00</b>	<b>0</b>	<b>0,00</b>	<b>0</b>	<b>0,00</b>	<b>0</b>	<b>0,00</b>	<b>Sección R</b>
90	Actividades de creación, artísticas y espectáculos	0	0,00	0	0,00	0	0,00	0	0,00	90
91	Actividades de bibliotecas, archivos, museos y otras actividades culturales	0	0,00	0	0,00	0	0,00	0	0,00	91
92	Actividades de juegos de azar y apuestas	0	0,00	0	0,00	0	0,00	0	0,00	92
93	Actividades deportivas, recreativas y de entretenimiento	0	0,00	0	0,00	0	0,00	0	0,00	93
<b>Sección S</b>	<b>OTROS SERVICIOS</b>	<b>0</b>	<b>0,00</b>	<b>0</b>	<b>0,00</b>	<b>0</b>	<b>0,00</b>	<b>0</b>	<b>0,00</b>	<b>Sección S</b>
94	Actividades asociativas	0	0,00	0	0,00	0	0,00	0	0,00	94
95	Reparación de ordenadores, efectos personales y artículos de uso doméstico	0	0,00	0	0,00	0	0,00	0	0,00	95
96	Otros servicios personales	0	0,00	0	0,00	0	0,00	0	0,00	96
<b>Sección T</b>	<b>ACTIVIDADES DE LOS HOGARES COMO EMPLEADORES Y COMO PRODUCTORES DE BIENES Y SERVICIOS PARA USO PROPIO</b>	<b>0</b>	<b>0,00</b>	<b>0</b>	<b>0,00</b>	<b>0</b>	<b>0,00</b>	<b>0</b>	<b>0,00</b>	<b>Sección T</b>
97	Actividades de los hogares como empleadores de personal doméstico	0	0,00	0	0,00	0	0,00	0	0,00	97
98	Actividades de los hogares como productores de bienes y servicios para uso propio	0	0,00	0	0,00	0	0,00	0	0,00	98
<b>Sección U</b>	<b>ACTIVIDADES DE ORGANIZACIONES Y ORGANISMOS EXTRATERRITORIALES</b>	<b>0</b>	<b>0,00</b>	<b>0</b>	<b>0,00</b>	<b>0</b>	<b>0,00</b>	<b>0</b>	<b>0,00</b>	<b>Sección U</b>
99	Actividades de organizaciones y organismos extraterritoriales	0	0,00	0	0,00	0	0,00	0	0,00	99
	<b>OTROS SIN CLASIFICAR</b>	<b>0</b>	<b>0,00</b>	<b>0</b>	<b>0,00</b>	<b>0</b>	<b>0,00</b>	<b>0</b>	<b>0,00</b>	
<b>TOTAL</b>		<b>20</b>	<b>100,00</b>	<b>9</b>	<b>100,00</b>	<b>58</b>	<b>100,00</b>	<b>87</b>	<b>100,00</b>	

**ÍNDICE DE INCIDENCIA DEL TOTAL DE ACCIDENTES CON BAJA EN JORNADA DE TRABAJO POR SECCIONES DEL CNAE-2009, EN LA COMUNITAT VALENCIANA Y SUS PROVINCIAS**

Datos contabilizados según fecha de baja médica, correspondientes al periodo Interanual: junio 2024 - mayo 2025

Cuadro 11

SECCIONES CNAE-2009		ÍNDICE DE INCIDENCIA DEL TOTAL DE ACCIDENTES EN JORNADA DE TRABAJO				CNAE-2009
		Provincia de Alicante	Provincia de Castellón	Provincia de Valencia	Comunitat Valenciana	
		Total	Total	Total	Total	
Sección A	AGRICULTURA, GANADERÍA, SILVICULTURA Y PESCA	4.374,2	6.054,3	5.046,1	5.017,2	Sección A
Sección B	INDUSTRIAS EXTRACTIVAS	4.770,5	5.060,2	3.485,0	4.316,3	Sección B
Sección C	INDUSTRIA MANUFACTURERA	3.110,5	4.677,3	3.714,5	3.695,2	Sección C
Sección D	SUMINISTRO DE ENERGIA ELECTRICA, GAS, VAPOR Y AIRE ACONDICIONADO	1.143,3	2.978,5	1.466,9	1.536,3	Sección D
Sección E	SUMINISTRO DE AGUA, ACTIVIDADES DE SANEAMIENTO, GESTIÓN DE RESIDUOS Y DESCONTAMINACIÓN	4.963,4	5.445,7	5.907,9	5.513,1	Sección E
Sección F	CONSTRUCCIÓN	4.665,0	5.827,3	5.605,3	5.265,0	Sección F
Sección G	COMERCIO AL POR MAYOR Y AL POR MENOR; REPARACIÓN DE VEHÍCULOS DE MOTOR Y MOTOCICLETAS	1.677,6	2.389,6	2.180,2	2.022,5	Sección G
Sección H	TRANSPORTE Y ALMACENAMIENTO	3.823,6	3.849,5	3.755,3	3.786,7	Sección H
Sección I	HOSTELERÍA	2.208,1	2.538,2	2.458,8	2.354,9	Sección I
Sección J	INFORMACIÓN Y COMUNICACIONES	606,2	1.232,5	554,3	607,7	Sección J
Sección K	ACTIVIDADES FINANCIERAS Y DE SEGUROS	173,8	264,5	266,8	235,9	Sección K
Sección L	ACTIVIDADES INMOBILIARIAS	371,6	985,9	623,2	532,2	Sección L
Sección M	ACTIVIDADES PROFESIONALES, CIENTÍFICAS Y TÉCNICAS	501,2	708,6	497,9	518,2	Sección M
Sección N	ACTIVIDADES ADMINISTRATIVAS Y SERVICIOS AUXILIARES	2.853,6	4.192,5	4.023,4	3.669,2	Sección N
Sección O	ADMINISTRACIÓN PÚBLICA Y DEFENSA; SEGURIDAD SOCIAL OBLIGATORIA	1.812,1	3.136,6	2.018,5	2.097,9	Sección O
Sección P	EDUCACIÓN	600,5	527,6	536,7	555,9	Sección P
Sección Q	ACTIVIDADES SANITARIAS Y DE SERVICIOS SOCIALES	1.362,9	1.907,8	1.866,6	1.696,8	Sección Q
Sección R	ACTIVIDADES ARTÍSTICAS, RECREATIVAS Y DE ENTRETENIMIENTO	2.187,5	4.098,6	2.409,6	2.515,7	Sección R
Sección S	OTROS SERVICIOS	1.030,2	1.606,3	1.201,9	1.184,8	Sección S
Sección T	ACTIVIDADES DE LOS HOGARES COMO EMPLEADORES Y COMO PRODUCTORES DE BIENES Y SERVICIOS PARA USO PROPIO	630,4	544,7	435,7	509,5	Sección T
Sección U	ACTIVIDADES DE ORGANIZACIONES Y ORGANISMOS EXTRATERRITORIALES	0,0	0,0	3.364,5	1.967,2	Sección U
	OTROS SIN CLASIFICAR	0	0	0	0	
	<b>TOTAL</b>	<b>2.210,3</b>	<b>3.201,1</b>	<b>2.587,0</b>	<b>2.529,2</b>	

**ÍNDICE DE INCIDENCIA DEL TOTAL DE ACCIDENTES CON BAJA EN JORNADA DE TRABAJO POR SECCIONES Y DIVISIONES, EN LA COMUNITAT VALENCIANA Y SUS PROVINCIAS**

Datos contabilizados según fecha de baja médica, correspondientes al periodo Interanual: junio 2024 - mayo 2025

Cuadro 12

SECCIONES Y DIVISIONES CNAE-2009		ÍNDICE DE INCIDENCIA DEL TOTAL DE ACCIDENTES EN JORNADA DE TRABAJO				CNAE-2009
		Provincia de Alicante	Provincia de Castellón	Provincia de Valencia	Comunitat Valenciana	
		Total	Total	Total	Total	
<b>Sección A</b>	<b>AGRICULTURA, GANADERÍA, SILVICULTURA Y PESCA</b>	<b>4.374,2</b>	<b>6.054,3</b>	<b>5046,1</b>	<b>5.017,2</b>	<b>Sección A</b>
01	Agricultura, ganadería, caza y servicios relacionados con las mismas	4.097,9	6.014,8	5.087,2	4.926,9	01
02	Silvicultura y explotación forestal	9.742,9	6.300,0	4.404,0	5.943,1	02
03	Pesca y acuicultura	6.976,7	6.400,0	4.515,9	6.380,1	03
<b>Sección B</b>	<b>INDUSTRIAS EXTRACTIVAS</b>	<b>4.770,5</b>	<b>5.060,2</b>	<b>3.485,0</b>	<b>4.316,3</b>	<b>Sección B</b>
05	Extracción de antracita, hulla y lignito	0,0	0,0	26.666,7	12.903,2	05
06	Extracción de crudo de petróleo y gas natural	0,0	0,0	0,0	0,0	06
07	Extracción de minerales metálicos	0,0	0,0	0,0	0,0	07
08	Otras industrias extractivas	4.889,6	5.293,0	3.534,6	4.438,9	08
09	Actividades de apoyo a las industrias extractivas	0,0	0,0	0,0	0,0	09
<b>Sección C</b>	<b>INDUSTRIA MANUFACTURERA</b>	<b>3.110,5</b>	<b>4.677,3</b>	<b>3.714,5</b>	<b>3.695,2</b>	<b>Sección C</b>
10	Industria de la alimentación	3.702,3	4.490,0	4.175,8	4.086,0	10
11	Fabricación de bebidas	1.973,0	8.329,9	2.876,9	3.062,6	11
12	Industria del tabaco	0,0	0,0	0,0	0,0	12
13	Industria textil	3.126,2	2.261,6	2.422,6	2.789,2	13
14	Confección de prendas de vestir	307,7	1.350,1	678,2	629,3	14
15	Industria del cuero y del calzado	1.326,9	1.148,3	2.221,8	1.364,8	15
16	Industria de la madera y del corcho, excepto muebles; cestería y espartería	3.197,4	9.315,3	5.313,0	5.213,9	16
17	Industria del papel	2.598,9	2.418,8	2.539,8	2.540,8	17
18	Artes gráficas y reproducción de soportes grabados	1.583,7	1.004,9	2.502,7	2.108,3	18
19	Coquerías y refino de petróleo	0,0	0,0	0,0	0,0	19
20	Industria química	3.845,0	2.072,9	3.374,4	3.054,2	20
21	Fabricación de productos farmacéuticos	1.246,6	3.519,1	2.303,9	1.782,2	21
22	Fabricación de productos de caucho y plásticos	4.529,4	2.377,0	3.535,7	3.967,1	22
23	Fabricación de otros productos minerales no metálicos	3.953,4	5.234,7	4.704,4	4.950,5	23
24	Metalurgia; fabricación de productos de hierro, acero y ferroaleaciones	5.364,6	8.087,6	4.778,1	5.273,2	24
25	Fabricación de productos metálicos, excepto maquinaria y equipo	4.500,5	6.658,3	5.581,7	5.373,8	25
26	Fabricación de productos informáticos, electrónicos y ópticos	742,6	30.493,3	681,3	1.345,6	26
27	Fabricación de material y equipo eléctrico	1.914,6	6.323,5	2.039,1	2.417,1	27
28	Fabricación de maquinaria y equipo n.c.o.p.	3.564,5	5.051,7	3.924,1	4.094,5	28
29	Fabricación de vehículos de motor, remolques y semirremolques	8.796,2	2.997,2	2.128,8	2.359,4	29
30	Fabricación de otro material de transporte	2.319,6	9.331,3	4.018,5	3.858,5	30
31	Fabricación de muebles	2.940,0	4.116,1	4.210,0	3.929,1	31
32	Otras industrias manufactureras	2.052,5	8.609,5	1.937,7	2.706,0	32
33	Reparación e instalación de maquinaria y equipo	4.410,5	6.072,0	4.733,3	4.899,2	33
<b>Sección D</b>	<b>SUMINISTRO DE ENERGÍA ELÉCTRICA, GAS, VAPOR Y AIRE ACONDICIONADO</b>	<b>1.143,3</b>	<b>2.978,5</b>	<b>1.466,9</b>	<b>1.536,3</b>	<b>Sección D</b>
35	Suministro de energía eléctrica, gas, vapor y aire acondicionado	1.143,3	2.978,5	1.466,9	1.536,3	35
<b>Sección E</b>	<b>SUMINISTRO DE AGUA, ACTIVIDADES DE SANEAMIENTO, GESTIÓN DE RESIDUOS Y DESCONTAMINACIÓN</b>	<b>4.963,4</b>	<b>5.445,7</b>	<b>5.907,9</b>	<b>5.513,1</b>	<b>Sección E</b>
36	Captación, depuración y distribución de agua	2.199,6	3.691,0	2.707,9	2.628,1	36
37	Recogida y tratamiento de aguas residuales	3.595,8	3.219,6	6.858,3	4.771,5	37
38	Recogida, tratamiento y eliminación de residuos; valorización	6.430,1	7.020,8	7.235,7	6.925,6	38
39	Actividades de descontaminación y otros servicios de gestión de residuos	13.913,0	4.545,5	10.160,9	9.347,6	39
<b>Sección F</b>	<b>CONSTRUCCIÓN</b>	<b>4.665,0</b>	<b>5.827,3</b>	<b>5.605,3</b>	<b>5.265,0</b>	<b>Sección F</b>
41	Construcción de edificios	4.726,3	7.084,1	6.141,4	5.690,1	41
42	Ingeniería civil	4.508,9	4.690,3	6.799,5	5.787,1	42
43	Actividades de construcción especializada	4.631,0	4.982,8	5.174,1	4.942,2	43
<b>Sección G</b>	<b>COMERCIO AL POR MAYOR Y AL POR MENOR; REPARACIÓN DE VEHÍCULOS DE MOTOR Y MOTOCICLETAS</b>	<b>1.677,6</b>	<b>2.389,6</b>	<b>2.180,2</b>	<b>2.022,5</b>	<b>Sección G</b>
45	Venta y reparación de vehículos de motor y motocicletas	2.418,6	3.455,5	3.129,0	2.901,1	45
46	Comercio al por mayor e intermediarios del comercio, excepto de vehículos de motor y motocicletas	1.984,5	3.362,4	2.794,0	2.613,8	46
47	Comercio al por menor, excepto de vehículos de motor y motocicletas	1.399,3	1.428,9	1.583,1	1.496,2	47
<b>Sección H</b>	<b>TRANSPORTE Y ALMACENAMIENTO</b>	<b>3.823,6</b>	<b>3.849,5</b>	<b>3.755,3</b>	<b>3.786,7</b>	<b>Sección H</b>
49	Transporte terrestre y por tubería	3.437,8	3.856,6	3.830,0	3.712,9	49
50	Transporte marítimo y por vías navegables interiores	3.631,2	18.584,1	6.923,1	4.786,3	50
51	Transporte aéreo	914,2	1.475,1	1.763,4	1.273,6	51
52	Almacenamiento y actividades anexas al transporte	3.688,9	3.018,8	2.995,7	3.158,7	52
53	Actividades postales y de correos	7.076,4	5.739,0	5.685,9	6.193,8	53
<b>Sección I</b>	<b>HOSTELERÍA</b>	<b>2.208,1</b>	<b>2.538,2</b>	<b>2.458,8</b>	<b>2.354,9</b>	<b>Sección I</b>
55	Servicios de alojamiento	3.415,5	4.566,4	3.166,4	3.496,9	55
56	Servicios de comidas y bebidas	1.903,8	2.089,3	2.378,6	2.144,4	56

SECCIONES Y DIVISIONES CNAE-2009		INDICE DE INCIDENCIA DEL TOTAL DE ACCIDENTES EN JORNADA DE TRABAJO				
		Provincia de Alicante	Provincia de Castellón	Provincia de Valencia	Comunitat Valenciana	CNAE-2009
		Total	Total	Total	Total	
<b>Sección J</b>	<b>INFORMACIÓN Y COMUNICACIONES</b>	<b>606,2</b>	<b>1.232,5</b>	<b>554,3</b>	<b>607,7</b>	<b>Sección J</b>
58	Edición	180,6	0,0	220,1	198,7	58
59	Actividades cinematográficas, de vídeo y de televisión, grabación de sonido y edición musical	567,2	2.111,2	902,5	918,3	59
60	Actividades de programación y emisión de radio y televisión	1.114,4	5.361,9	2.468,4	2.166,9	60
61	Telecomunicaciones	2.868,8	4.372,7	1.648,2	2.264,5	61
62	Programación, consultoría y otras actividades relacionadas con la informática	106,4	324,7	200,1	179,4	62
63	Servicios de información	909,0	547,9	1.557,8	1.353,4	63
<b>Sección K</b>	<b>ACTIVIDADES FINANCIERAS Y DE SEGUROS</b>	<b>173,8</b>	<b>264,5</b>	<b>266,8</b>	<b>235,9</b>	<b>Sección K</b>
64	Servicios financieros, excepto seguros y fondos de pensiones	130,1	232,7	236,8	200,4	64
65	Seguros, reaseguros y fondos de pensiones, excepto Seguridad Social obligatoria	436,8	0,0	306,3	326,4	65
66	Actividades auxiliares a los servicios financieros y a los seguros	156,6	347,9	294,1	255,8	66
<b>Sección L</b>	<b>ACTIVIDADES INMOBILIARIAS</b>	<b>371,6</b>	<b>985,9</b>	<b>623,2</b>	<b>532,2</b>	<b>Sección L</b>
68	Actividades inmobiliarias	371,6	985,9	623,2	532,2	68
<b>Sección M</b>	<b>ACTIVIDADES PROFESIONALES, CIENTÍFICAS Y TÉCNICAS</b>	<b>501,2</b>	<b>708,6</b>	<b>497,9</b>	<b>518,2</b>	<b>Sección M</b>
69	Actividades jurídicas y de contabilidad	147,2	255,2	176,2	175,0	69
70	Actividades de las sedes centrales; actividades de consultoría de gestión empresarial	329,3	132,2	329,3	315,1	70
71	Servicios técnicos de arquitectura e ingeniería; ensayos y análisis técnicos	788,8	1.367,5	855,0	887,5	71
72	Investigación y desarrollo	485,9	948,2	340,5	403,3	72
73	Publicidad y estudios de mercado	518,7	1.068,4	393,3	483,6	73
74	Otras actividades profesionales, científicas y técnicas	906,7	686,9	749,3	792,3	74
75	Actividades veterinarias	1.386,7	1.493,8	974,2	1.191,9	75
<b>Sección N</b>	<b>ACTIVIDADES ADMINISTRATIVAS Y SERVICIOS AUXILIARES</b>	<b>2.853,6</b>	<b>4.192,5</b>	<b>4.023,4</b>	<b>3.669,2</b>	<b>Sección N</b>
77	Actividades de alquiler	2.339,5	2.169,0	2.845,5	2.583,8	77
78	Actividades relacionadas con el empleo	5.811,3	8.883,5	8.424,1	7.978,6	78
79	Actividades de agencias de viajes, operadores turísticos, servicios de reservas y otros relacionados	355,8	0,0	465,2	393,1	79
80	Actividades de seguridad e investigación	2.867,3	2.097,9	3.738,4	3.298,7	80
81	Servicios a edificios y actividades de jardinería	3.023,2	3.528,7	3.830,5	3.500,6	81
82	Actividades administrativas de oficina y otras actividades auxiliares a las empresas	1.427,9	2.456,5	1.617,8	1.614,8	82
<b>Sección O</b>	<b>ADMINISTRACIÓN PÚBLICA Y DEFENSA; SEGURIDAD SOCIAL OBLIGATORIA</b>	<b>1.812,1</b>	<b>3.136,6</b>	<b>2.018,5</b>	<b>2.097,9</b>	<b>Sección O</b>
84	Administración Pública y defensa; Seguridad Social obligatoria	1.812,1	3.136,6	2.018,5	2.097,9	84
<b>Sección P</b>	<b>EDUCACIÓN</b>	<b>600,5</b>	<b>527,6</b>	<b>536,7</b>	<b>555,9</b>	<b>Sección P</b>
85	Educación	600,5	527,6	536,7	555,9	85
<b>Sección Q</b>	<b>ACTIVIDADES SANITARIAS Y DE SERVICIOS SOCIALES</b>	<b>1.362,9</b>	<b>1.907,8</b>	<b>1.866,6</b>	<b>1.696,8</b>	<b>Sección Q</b>
86	Actividades sanitarias	851,8	955,8	1.067,0	978,6	86
87	Asistencia en establecimientos residenciales	3.691,3	5.283,3	4.440,6	4.320,6	87
88	Actividades de servicios sociales sin alojamiento	1.898,1	2.911,3	3.041,0	2.603,1	88
<b>Sección R</b>	<b>ACTIVIDADES ARTÍSTICAS, RECREATIVAS Y DE ENTRETENIMIENTO</b>	<b>2.187,5</b>	<b>4.098,6</b>	<b>2.409,6</b>	<b>2.515,7</b>	<b>Sección R</b>
90	Actividades de creación, artísticas y espectáculos	887,5	1.106,3	1.412,7	1.239,8	90
91	Actividades de bibliotecas, archivos, museos y otras actividades culturales	2.287,3	0,0	4.246,3	3.456,2	91
92	Actividades de juegos de azar y apuestas	1.086,7	1.137,4	1.313,0	1.197,3	92
93	Actividades deportivas, recreativas y de entretenimiento	2.680,0	5.365,5	2.733,4	3.019,5	93
<b>Sección S</b>	<b>OTROS SERVICIOS</b>	<b>1.030,2</b>	<b>1.606,3</b>	<b>1.201,9</b>	<b>1.184,8</b>	<b>Sección S</b>
94	Actividades asociativas	1.079,9	1.260,8	651,7	872,4	94
95	Reparación de ordenadores, efectos personales y artículos de uso doméstico	1.396,7	3.542,1	1.343,1	1.677,1	95
96	Otros servicios personales	977,0	1.394,3	1.354,7	1.211,9	96
<b>Sección T</b>	<b>ACTIVIDADES DE LOS HOGARES COMO EMPLEADORES Y COMO PRODUCTORES DE BIENES Y SERVICIOS PARA USO PROPIO</b>	<b>630,4</b>	<b>544,7</b>	<b>435,7</b>	<b>509,5</b>	<b>Sección T</b>
97	Actividades de los hogares como empleadores de personal doméstico	630,4	544,7	435,7	509,5	97
98	Actividades de los hogares como productores de bienes y servicios para uso propio	0,0	0,0	0,0	0,0	98
<b>Sección U</b>	<b>ACTIVIDADES DE ORGANIZACIONES Y ORGANISMOS EXTRATERRITORIALES</b>	<b>0,0</b>	<b>0,0</b>	<b>3.364,5</b>	<b>1.967,2</b>	<b>Sección U</b>
99	Actividades de organizaciones y organismos extraterritoriales	0,0	0,0	3.364,5	1.967,2	99
	<b>OTROS SIN CLASIFICAR</b>	<b>0</b>	<b>0</b>	<b>0</b>	<b>0</b>	
	<b>TOTAL</b>	<b>2.210,3</b>	<b>3.201,1</b>	<b>2.587,0</b>	<b>2.529,2</b>	

**ÍNDICE DE INCIDENCIA DE ACCIDENTES GRAVES EN JORNADA DE TRABAJO POR SECCIONES, EN LA COMUNITAT VALENCIANA Y SUS PROVINCIAS**

Datos contabilizados según fecha de baja médica, correspondientes al periodo Interanual: junio 2024 - mayo 2025

Cuadro 13

SECCIONES CNAE-2009		ÍNDICE DE INCIDENCIA DE ACCIDENTES GRAVES EN JORNADA DE TRABAJO				
		Provincia de Alicante	Provincia de Castellón	Provincia de Valencia	Comunitat Valenciana	CNAE-2009
		Total	Total	Total	Total	
Sección A	AGRICULTURA, GANADERÍA, SILVICULTURA Y PESCA	36,2	31,2	54,6	44,0	Sección A
Sección B	INDUSTRIAS EXTRACTIVAS	153,9	0,0	166,0	130,8	Sección B
Sección C	INDUSTRIA MANUFACTURERA	24,4	8,7	28,0	23,7	Sección C
Sección D	SUMINISTRO DE ENERGIA ELECTRICA, GAS, VAPOR Y AIRE ACONDICIONADO	0,0	330,9	43,1	60,2	Sección D
Sección E	SUMINISTRO DE AGUA, ACTIVIDADES DE SANEAMIENTO, GESTIÓN DE RESIDUOS Y DESCONTAMINACIÓN	14,0	0,0	28,9	19,9	Sección E
Sección F	CONSTRUCCIÓN	50,4	60,2	73,5	62,9	Sección F
Sección G	COMERCIO AL POR MAYOR Y AL POR MENOR; REPARACIÓN DE VEHÍCULOS DE MOTOR Y MOTOCICLETAS	6,3	13,8	14,7	11,6	Sección G
Sección H	TRANSPORTE Y ALMACENAMIENTO	17,3	23,9	41,1	31,9	Sección H
Sección I	HOSTELERÍA	8,7	4,3	6,7	7,3	Sección I
Sección J	INFORMACIÓN Y COMUNICACIONES	0,0	0,0	2,8	1,9	Sección J
Sección K	ACTIVIDADES FINANCIERAS Y DE SEGUROS	9,7	0,0	5,7	6,4	Sección K
Sección L	ACTIVIDADES INMOBILIARIAS	19,6	0,0	0,0	9,2	Sección L
Sección M	ACTIVIDADES PROFESIONALES, CIENTÍFICAS Y TÉCNICAS	6,0	0,0	4,4	4,5	Sección M
Sección N	ACTIVIDADES ADMINISTRATIVAS Y SERVICIOS AUXILIARES	19,0	6,9	21,7	19,4	Sección N
Sección O	ADMINISTRACIÓN PÚBLICA Y DEFENSA; SEGURIDAD SOCIAL OBLIGATORIA	3,2	0,0	12,4	7,6	Sección O
Sección P	EDUCACIÓN	16,4	0,0	1,5	6,1	Sección P
Sección Q	ACTIVIDADES SANITARIAS Y DE SERVICIOS SOCIALES	4,9	0,0	5,2	4,5	Sección Q
Sección R	ACTIVIDADES ARTÍSTICAS, RECREATIVAS Y DE ENTRETENIMIENTO	0,0	0,0	21,1	11,4	Sección R
Sección S	OTROS SERVICIOS	18,5	14,9	6,7	12,0	Sección S
Sección T	ACTIVIDADES DE LOS HOGARES COMO EMPLEADORES Y COMO PRODUCTORES DE BIENES Y SERVICIOS PARA USO PROPIO	9,9	0,0	27,2	18,6	Sección T
Sección U	ACTIVIDADES DE ORGANIZACIONES Y ORGANISMOS EXTRATERRITORIALES	0,0	0,0	0,0	0,0	Sección U
	OTROS SIN CLASIFICAR	0,0	0,0	0,0	0,0	
<b>TOTAL</b>		<b>15,1</b>	<b>12,5</b>	<b>20,1</b>	<b>17,5</b>	

**INDICE DE INCIDENCIA DE ACCIDENTES GRAVES EN JORNADA DE TRABAJO POR SECCIONES Y DIVISIONES, EN LA COMUNITAT VALENCIANA Y SUS PROVINCIAS**

Datos contabilizados según fecha de baja médica, correspondientes al periodo Interanual: junio 2024 - mayo 2025

Cuadro 14

SECCIONES Y DIVISIONES CNAE-2009		INDICE DE INCIDENCIA DE ACCIDENTES GRAVES EN JORNADA DE TRABAJO				
		Provincia de Alicante	Provincia de Castellón	Provincia de Valencia	Comunitat Valenciana	CNAE-2009
		Total	Total	Total	Total	
<b>Sección A</b>	<b>AGRICULTURA, GANADERÍA, SILVICULTURA Y PESCA</b>	<b>36,2</b>	<b>31,2</b>	<b>54,6</b>	<b>44,0</b>	<b>Sección A</b>
01	Agricultura, ganadería, caza y servicios relacionados con las mismas	32,5	35,5	53,7	43,3	01
02	Silvicultura y explotación forestal	0,0	0,0	81,6	42,5	02
03	Pesca y acuicultura	134,2	0,0	0,0	68,6	03
<b>Sección B</b>	<b>INDUSTRIAS EXTRACTIVAS</b>	<b>153,9</b>	<b>0,0</b>	<b>166,0</b>	<b>130,8</b>	<b>Sección B</b>
05	Extracción de antracita, hulla y lignito	0,0	0,0	0,0	0,0	05
06	Extracción de crudo de petróleo y gas natural	0,0	0,0	0,0	0,0	06
07	Extracción de minerales metálicos	0,0	0,0	0,0	0,0	07
08	Otras industrias extractivas	157,7	0,0	176,7	136,6	08
09	Actividades de apoyo a las industrias extractivas	0,0	0,0	0,0	0,0	09
<b>Sección C</b>	<b>INDUSTRIA MANUFACTURERA</b>	<b>24,4</b>	<b>8,7</b>	<b>28,0</b>	<b>23,7</b>	<b>Sección C</b>
10	Industria de la alimentación	38,5	0,0	16,2	20,3	10
11	Fabricación de bebidas	0,0	0,0	0,0	0,0	11
12	Industria del tabaco	0,0	0,0	0,0	0,0	12
13	Industria textil	27,4	0,0	65,9	43,5	13
14	Confección de prendas de vestir	0,0	0,0	32,3	21,0	14
15	Industria del cuero y del calzado	0,0	0,0	0,0	0,0	15
16	Industria de la madera y del corcho, excepto muebles; cestería y espartería	106,6	79,6	56,7	74,8	16
17	Industria del papel	61,2	0,0	0,0	22,5	17
18	Artes gráficas y reproducción de soportes grabados	38,6	0,0	20,7	25,2	18
19	Coquerías y refino de petróleo	0,0	0,0	0,0	0,0	19
20	Industria química	0,0	0,0	28,9	16,5	20
21	Fabricación de productos farmacéuticos	0,0	0,0	0,0	0,0	21
22	Fabricación de productos de caucho y plásticos	41,7	0,0	34,2	36,2	22
23	Fabricación de otros productos minerales no metálicos	26,2	5,5	36,6	14,6	23
24	Metalurgia; fabricación de productos de hierro, acero y ferroaleaciones	0,0	0,0	121,5	73,9	24
25	Fabricación de productos metálicos, excepto maquinaria y equipo	0,0	0,0	46,6	29,7	25
26	Fabricación de productos informáticos, electrónicos y ópticos	0,0	0,0	0,0	0,0	26
27	Fabricación de material y equipo eléctrico	119,7	0,0	0,0	22,8	27
28	Fabricación de maquinaria y equipo n.c.o.p.	64,2	0,0	20,2	24,3	28
29	Fabricación de vehículos de motor, remolques y semirremolques	0,0	0,0	8,0	7,0	29
30	Fabricación de otro material de transporte	0,0	0,0	0,0	0,0	30
31	Fabricación de muebles	0,0	0,0	29,3	18,0	31
32	Otras industrias manufactureras	0,0	136,7	28,5	29,7	32
33	Reparación e instalación de maquinaria y equipo	0,0	51,5	49,0	37,5	33
<b>Sección D</b>	<b>SUMINISTRO DE ENERGÍA ELÉCTRICA, GAS, VAPOR Y AIRE ACONDICIONADO</b>	<b>0,0</b>	<b>330,9</b>	<b>43,1</b>	<b>60,2</b>	<b>Sección D</b>
35	Suministro de energía eléctrica, gas, vapor y aire acondicionado	0,0	330,9	43,1	60,2	35
<b>Sección E</b>	<b>SUMINISTRO DE AGUA, ACTIVIDADES DE SANEAMIENTO, GESTIÓN DE RESIDUOS Y DESCONTAMINACIÓN</b>	<b>14,0</b>	<b>0,0</b>	<b>28,9</b>	<b>19,9</b>	<b>Sección E</b>
36	Captación, depuración y distribución de agua	43,1	0,0	0,0	16,4	36
37	Recogida y tratamiento de aguas residuales	0,0	0,0	0,0	0,0	37
38	Recogida, tratamiento y eliminación de residuos; valorización	0,0	0,0	44,7	23,8	38
39	Actividades de descontaminación y otros servicios de gestión de residuos	0,0	0,0	0,0	0,0	39
<b>Sección F</b>	<b>CONSTRUCCIÓN</b>	<b>50,4</b>	<b>60,2</b>	<b>73,5</b>	<b>62,9</b>	<b>Sección F</b>
41	Construcción de edificios	71,7	93,6	76,4	76,7	41
42	Ingeniería civil	52,4	0,0	28,8	31,5	42
43	Actividades de construcción especializada	35,4	40,8	75,3	56,0	43
<b>Sección G</b>	<b>COMERCIO AL POR MAYOR Y AL POR MENOR; REPARACIÓN DE VEHÍCULOS DE MOTOR Y MOTOCICLETAS</b>	<b>6,3</b>	<b>13,8</b>	<b>14,7</b>	<b>11,6</b>	<b>Sección G</b>
45	Venta y reparación de vehículos de motor y motocicletas	6,9	0,0	25,1	15,5	45
46	Comercio al por mayor e intermediarios del comercio, excepto de vehículos de motor y motocicletas	11,7	29,5	17,8	17,4	46
47	Comercio al por menor, excepto de vehículos de motor y motocicletas	3,5	4,5	10,7	7,3	47
<b>Sección H</b>	<b>TRANSPORTE Y ALMACENAMIENTO</b>	<b>17,3</b>	<b>23,9</b>	<b>41,1</b>	<b>31,9</b>	<b>Sección H</b>
49	Transporte terrestre y por tubería	19,2	35,6	61,9	45,5	49
50	Transporte marítimo y por vías navegables interiores	0,0	0,0	0,0	0,0	50
51	Transporte aéreo	0,0	0,0	0,0	0,0	51
52	Almacenamiento y actividades anexas al transporte	0,0	0,0	10,3	6,9	52
53	Actividades postales y de correos	49,7	0,0	16,6	26,9	53
<b>Sección I</b>	<b>HOSTELERÍA</b>	<b>8,7</b>	<b>4,3</b>	<b>6,7</b>	<b>7,3</b>	<b>Sección I</b>
55	Servicios de alojamiento	5,4	0,0	0,0	3,1	55
56	Servicios de comidas y bebidas	9,5	5,2	7,5	8,1	56

SECCIONES Y DIVISIONES CNAE-2009		INDICE DE INCIDENCIA DE ACCIDENTES GRAVES EN JORNADA DE TRABAJO				
		Provincia de Alicante	Provincia de Castellón	Provincia de Valencia	Comunitat Valenciana	CNAE-2009
		Total	Total	Total	Total	
<b>Sección J</b>	<b>INFORMACIÓN Y COMUNICACIONES</b>	<b>0,0</b>	<b>0,0</b>	<b>2,8</b>	<b>1,9</b>	<b>Sección J</b>
58	Edición	0,0	0,0	0,0	0,0	58
59	Actividades cinematográficas, de vídeo y de televisión, grabación de sonido y edición musical	0,0	0,0	0,0	0,0	59
60	Actividades de programación y emisión de radio y televisión	0,0	0,0	112,2	65,7	60
61	Telecomunicaciones	0,0	0,0	0,0	0,0	61
62	Programación, consultoría y otras actividades relacionadas con la informática	0,0	0,0	0,0	0,0	62
63	Servicios de información	0,0	0,0	0,0	0,0	63
<b>Sección K</b>	<b>ACTIVIDADES FINANCIERAS Y DE SEGUROS</b>	<b>9,7</b>	<b>0,0</b>	<b>5,7</b>	<b>6,4</b>	<b>Sección K</b>
64	Servicios financieros, excepto seguros y fondos de pensiones	18,6	0,0	0,0	6,3	64
65	Seguros, reaseguros y fondos de pensiones, excepto Seguridad Social obligatoria	0,0	0,0	0,0	0,0	65
66	Actividades auxiliares a los servicios financieros y a los seguros	0,0	0,0	15,5	8,5	66
<b>Sección L</b>	<b>ACTIVIDADES INMOBILIARIAS</b>	<b>19,6</b>	<b>0,0</b>	<b>0,0</b>	<b>9,2</b>	<b>Sección L</b>
68	Actividades inmobiliarias	19,6	0,0	0,0	9,2	68
<b>Sección M</b>	<b>ACTIVIDADES PROFESIONALES, CIENTÍFICAS Y TÉCNICAS</b>	<b>6,0</b>	<b>0,0</b>	<b>4,4</b>	<b>4,5</b>	<b>Sección M</b>
69	Actividades jurídicas y de contabilidad	0,0	0,0	0,0	0,0	69
70	Actividades de las sedes centrales; actividades de consultoría de gestión empresarial	0,0	0,0	0,0	0,0	70
71	Servicios técnicos de arquitectura e ingeniería; ensayos y análisis técnicos	0,0	0,0	0,0	0,0	71
72	Investigación y desarrollo	0,0	0,0	37,8	28,8	72
73	Publicidad y estudios de mercado	0,0	0,0	0,0	0,0	73
74	Otras actividades profesionales, científicas y técnicas	41,2	0,0	0,0	12,8	74
75	Actividades veterinarias	0,0	0,0	0,0	0,0	75
<b>Sección N</b>	<b>ACTIVIDADES ADMINISTRATIVAS Y SERVICIOS AUXILIARES</b>	<b>19,0</b>	<b>6,9</b>	<b>21,7</b>	<b>19,4</b>	<b>Sección N</b>
77	Actividades de alquiler	26,3	0,0	18,8	19,6	77
78	Actividades relacionadas con el empleo	42,6	0,0	41,9	36,8	78
79	Actividades de agencias de viajes, operadores turísticos, servicios de reservas y otros relacionados	0,0	0,0	0,0	0,0	79
80	Actividades de seguridad e investigación	0,0	0,0	13,3	7,8	80
81	Servicios a edificios y actividades de jardinería	16,2	0,0	19,9	16,4	81
82	Actividades administrativas de oficina y otras actividades auxiliares a las empresas	23,8	55,8	14,9	19,8	82
<b>Sección O</b>	<b>ADMINISTRACIÓN PÚBLICA Y DEFENSA; SEGURIDAD SOCIAL OBLIGATORIA</b>	<b>3,2</b>	<b>0,0</b>	<b>12,4</b>	<b>7,6</b>	<b>Sección O</b>
84	Administración Pública y defensa; Seguridad Social obligatoria	3,2	0,0	12,4	7,6	84
<b>Sección P</b>	<b>EDUCACIÓN</b>	<b>16,4</b>	<b>0,0</b>	<b>1,5</b>	<b>6,1</b>	<b>Sección P</b>
85	Educación	16,4	0,0	1,5	6,1	85
<b>Sección Q</b>	<b>ACTIVIDADES SANITARIAS Y DE SERVICIOS SOCIALES</b>	<b>4,9</b>	<b>0,0</b>	<b>5,2</b>	<b>4,5</b>	<b>Sección Q</b>
86	Actividades sanitarias	0,0	0,0	1,4	0,8	86
87	Asistencia en establecimientos residenciales	24,0	0,0	23,9	21,1	87
88	Actividades de servicios sociales sin alojamiento	13,7	0,0	0,0	5,1	88
<b>Sección R</b>	<b>ACTIVIDADES ARTÍSTICAS, RECREATIVAS Y DE ENTRETENIMIENTO</b>	<b>0,0</b>	<b>0,0</b>	<b>21,1</b>	<b>11,4</b>	<b>Sección R</b>
90	Actividades de creación, artísticas y espectáculos	0,0	0,0	43,5	27,0	90
91	Actividades de bibliotecas, archivos, museos y otras actividades culturales	0,0	0,0	0,0	0,0	91
92	Actividades de juegos de azar y apuestas	0,0	0,0	0,0	0,0	92
93	Actividades deportivas, recreativas y de entretenimiento	0,0	0,0	19,6	10,4	93
<b>Sección S</b>	<b>OTROS SERVICIOS</b>	<b>18,5</b>	<b>14,9</b>	<b>6,7</b>	<b>12,0</b>	<b>Sección S</b>
94	Actividades asociativas	25,7	0,0	0,0	8,4	94
95	Reparación de ordenadores, efectos personales y artículos de uso doméstico	0,0	0,0	0,0	0,0	95
96	Otros servicios personales	18,8	22,9	9,7	14,6	96
<b>Sección T</b>	<b>ACTIVIDADES DE LOS HOGARES COMO EMPLEADORES Y COMO PRODUCTORES DE BIENES Y SERVICIOS PARA USO PROPIO</b>	<b>9,9</b>	<b>0,0</b>	<b>27,2</b>	<b>18,6</b>	<b>Sección T</b>
97	Actividades de los hogares como empleadores de personal doméstico	9,9	0,0	27,2	18,6	97
98	Actividades de los hogares como productores de bienes y servicios para uso propio	0,0	0,0	0,0	0,0	98
<b>Sección U</b>	<b>ACTIVIDADES DE ORGANIZACIONES Y ORGANISMOS EXTRATERRITORIALES</b>	<b>0,0</b>	<b>0,0</b>	<b>0,0</b>	<b>0,0</b>	<b>Sección U</b>
99	Actividades de organizaciones y organismos extraterritoriales	0,0	0,0	0,0	0,0	99
	<b>OTROS SIN CLASIFICAR</b>	<b>0,0</b>	<b>0,0</b>	<b>0,0</b>	<b>0,0</b>	
	<b>TOTAL</b>	<b>15,1</b>	<b>12,5</b>	<b>20,1</b>	<b>17,5</b>	

**ÍNDICE DE INCIDENCIA DE ACCIDENTES MORTALES EN JORNADA DE TRABAJO POR SECCIONES, EN LA COMUNITAT VALENCIANA Y SUS PROVINCIAS**

Datos contabilizados según fecha de baja médica, correspondientes al periodo Interanual: junio 2024 - mayo 2025

Cuadro 15

SECCIONES CNAE-2009		ÍNDICE DE INCIDENCIA DE ACCIDENTES MORTALES EN JORNADA DE TRABAJO				CNAE-2009
		Provincia de Alicante	Provincia de Castellón	Provincia de Valencia	Comunitat Valenciana	
		Total	Total	Total	Total	
Sección A	AGRICULTURA, GANADERÍA, SILVICULTURA Y PESCA	0,00	0,00	25,21	12,00	Sección A
Sección B	INDUSTRIAS EXTRACTIVAS	0,00	0,00	0,00	0,00	Sección B
Sección C	INDUSTRIA MANUFACTURERA	4,88	6,54	6,66	6,12	Sección C
Sección D	SUMINISTRO DE ENERGIA ELECTRICA, GAS, VAPOR Y AIRE ACONDICIONADO	0,00	0,00	0,00	0,00	Sección D
Sección E	SUMINISTRO DE AGUA, ACTIVIDADES DE SANEAMIENTO, GESTIÓN DE RESIDUOS Y DESCONTAMINACIÓN	0,00	0,00	38,55	19,88	Sección E
Sección F	CONSTRUCCIÓN	10,08	21,89	10,70	11,80	Sección F
Sección G	COMERCIO AL POR MAYOR Y AL POR MENOR; REPARACIÓN DE VEHÍCULOS DE MOTOR Y MOTOCICLETAS	0,70	0,00	3,79	2,27	Sección G
Sección H	TRANSPORTE Y ALMACENAMIENTO	17,34	15,94	19,77	18,60	Sección H
Sección I	HOSTELERÍA	2,17	0,00	0,00	0,98	Sección I
Sección J	INFORMACIÓN Y COMUNICACIONES	6,59	0,00	0,00	1,85	Sección J
Sección K	ACTIVIDADES FINANCIERAS Y DE SEGUROS	0,00	0,00	0,00	0,00	Sección K
Sección L	ACTIVIDADES INMOBILIARIAS	0,00	0,00	10,05	4,59	Sección L
Sección M	ACTIVIDADES PROFESIONALES, CIENTÍFICAS Y TÉCNICAS	0,00	0,00	1,48	0,90	Sección M
Sección N	ACTIVIDADES ADMINISTRATIVAS Y SERVICIOS AUXILIARES	0,00	0,00	3,42	2,00	Sección N
Sección O	ADMINISTRACIÓN PÚBLICA Y DEFENSA; SEGURIDAD SOCIAL OBLIGATORIA	0,00	0,00	2,06	1,09	Sección O
Sección P	EDUCACIÓN	0,00	0,00	1,51	0,87	Sección P
Sección Q	ACTIVIDADES SANITARIAS Y DE SERVICIOS SOCIALES	0,00	0,00	2,08	1,13	Sección Q
Sección R	ACTIVIDADES ARTÍSTICAS, RECREATIVAS Y DE ENTRETENIMIENTO	0,00	0,00	0,00	0,00	Sección R
Sección S	OTROS SERVICIOS	0,00	0,00	0,00	0,00	Sección S
Sección T	ACTIVIDADES DE LOS HOGARES COMO EMPLEADORES Y COMO PRODUCTORES DE BIENES Y SERVICIOS PARA USO PROPIO	0,00	0,00	0,00	0,00	Sección T
Sección U	ACTIVIDADES DE ORGANIZACIONES Y ORGANISMOS EXTRATERRITORIALES	0,00	0,00	0,00	0,00	Sección U
	OTROS SIN CLASIFICAR	0,00	0,00	0,00	0,00	
<b>TOTAL</b>		<b>2,74</b>	<b>3,62</b>	<b>5,14</b>	<b>4,13</b>	

**INDICE DE INCIDENCIA DE ACCIDENTES MORTALES EN JORNADA DE TRABAJO POR SECCIONES Y DIVISIONES, EN LA COMUNITAT VALENCIANA Y SUS PROVINCIAS**

Datos contabilizados según fecha de baja médica, correspondientes al periodo Interanual: junio 2024 - mayo 2025

Cuadro 16

SECCIONES Y DIVISIONES CNAE-2009		INDICE DE INCIDENCIA DE ACCIDENTES MORTALES EN JORNADA DE TRABAJO				
		Provincia de Alicante	Provincia de Castellón	Provincia de Valencia	Comunitat Valenciana	CNAE-2009
		Total	Total	Total	Total	
<b>Sección A</b>	<b>AGRICULTURA, GANADERÍA, SILVICULTURA Y PESCA</b>	<b>0,00</b>	<b>0,00</b>	<b>25,21</b>	<b>12,00</b>	<b>Sección A</b>
01	Agricultura, ganadería, caza y servicios relacionados con las mismas	0,00	0,00	26,87	12,99	01
02	Silvicultura y explotación forestal	0,00	0,00	0,00	0,00	02
03	Pesca y acuicultura	0,00	0,00	0,00	0,00	03
<b>Sección B</b>	<b>INDUSTRIAS EXTRACTIVAS</b>	<b>0,00</b>	<b>0,00</b>	<b>0,00</b>	<b>0,00</b>	<b>Sección B</b>
05	Extracción de antracita, hulla y lignito	0,00	0,00	0,00	0,00	05
06	Extracción de crudo de petróleo y gas natural	0,00	0,00	0,00	0,00	06
07	Extracción de minerales metálicos	0,00	0,00	0,00	0,00	07
08	Otras industrias extractivas	0,00	0,00	0,00	0,00	08
09	Actividades de apoyo a las industrias extractivas	0,00	0,00	0,00	0,00	09
<b>Sección C</b>	<b>INDUSTRIA MANUFACTURERA</b>	<b>4,88</b>	<b>6,54</b>	<b>6,66</b>	<b>6,12</b>	<b>Sección C</b>
10	Industria de la alimentación	0,00	0,00	6,47	4,51	10
11	Fabricación de bebidas	0,00	0,00	0,00	0,00	11
12	Industria del tabaco	0,00	0,00	0,00	0,00	12
13	Industria textil	0,00	0,00	0,00	0,00	13
14	Confección de prendas de vestir	0,00	0,00	0,00	0,00	14
15	Industria del cuero y del calzado	0,00	0,00	0,00	0,00	15
16	Industria de la madera y del corcho, excepto muebles; cestería y espartería	35,53	79,62	0,00	21,37	16
17	Industria del papel	0,00	0,00	0,00	0,00	17
18	Artes gráficas y reproducción de soportes grabados	0,00	0,00	20,68	12,62	18
19	Coquerías y refino de petróleo	0,00	0,00	0,00	0,00	19
20	Industria química	0,00	0,00	9,64	5,50	20
21	Fabricación de productos farmacéuticos	0,00	0,00	0,00	0,00	21
22	Fabricación de productos de caucho y plásticos	20,87	0,00	11,41	15,50	22
23	Fabricación de otros productos minerales no metálicos	0,00	11,03	18,30	10,94	23
24	Metalurgia; fabricación de productos de hierro, acero y ferroaleaciones	83,82	0,00	40,49	49,28	24
25	Fabricación de productos metálicos, excepto maquinaria y equipo	0,00	0,00	5,83	3,71	25
26	Fabricación de productos informáticos, electrónicos y ópticos	0,00	0,00	0,00	0,00	26
27	Fabricación de material y equipo eléctrico	0,00	0,00	0,00	0,00	27
28	Fabricación de maquinaria y equipo n.c.o.p.	0,00	0,00	20,23	12,13	28
29	Fabricación de vehículos de motor, remolques y semirremolques	0,00	0,00	0,00	0,00	29
30	Fabricación de otro material de transporte	0,00	0,00	0,00	0,00	30
31	Fabricación de muebles	0,00	0,00	0,00	0,00	31
32	Otras industrias manufactureras	0,00	0,00	0,00	0,00	32
33	Reparación e instalación de maquinaria y equipo	0,00	0,00	0,00	0,00	33
<b>Sección D</b>	<b>SUMINISTRO DE ENERGÍA ELÉCTRICA, GAS, VAPOR Y AIRE ACONDICIONADO</b>	<b>0,00</b>	<b>0,00</b>	<b>0,00</b>	<b>0,00</b>	<b>Sección D</b>
35	Suministro de energía eléctrica, gas, vapor y aire acondicionado	0,00	0,00	0,00	0,00	35
<b>Sección E</b>	<b>SUMINISTRO DE AGUA, ACTIVIDADES DE SANEAMIENTO, GESTIÓN DE RESIDUOS Y DESCONTAMINACIÓN</b>	<b>0,00</b>	<b>0,00</b>	<b>38,55</b>	<b>19,88</b>	<b>Sección E</b>
36	Captación, depuración y distribución de agua	0,00	0,00	65,25	32,85	36
37	Recogida y tratamiento de aguas residuales	0,00	0,00	201,71	80,87	37
38	Recogida, tratamiento y eliminación de residuos; valorización	0,00	0,00	14,89	7,92	38
39	Actividades de descontaminación y otros servicios de gestión de residuos	0,00	0,00	0,00	0,00	39
<b>Sección F</b>	<b>CONSTRUCCIÓN</b>	<b>10,08</b>	<b>21,89</b>	<b>10,70</b>	<b>11,80</b>	<b>Sección F</b>
41	Construcción de edificios	8,44	0,00	14,54	10,22	41
42	Ingeniería civil	0,00	101,96	28,81	31,45	42
43	Actividades de construcción especializada	11,79	30,57	6,85	11,42	43
<b>Sección G</b>	<b>COMERCIO AL POR MAYOR Y AL POR MENOR; REPARACIÓN DE VEHÍCULOS DE MOTOR Y MOTOCICLETAS</b>	<b>0,70</b>	<b>0,00</b>	<b>3,79</b>	<b>2,27</b>	<b>Sección G</b>
45	Venta y reparación de vehículos de motor y motocicletas	0,00	0,00	0,00	0,00	45
46	Comercio al por mayor e intermediarios del comercio, excepto de vehículos de motor y motocicletas	2,34	0,00	7,63	5,06	46
47	Comercio al por menor, excepto de vehículos de motor y motocicletas	0,00	0,00	1,78	0,91	47
<b>Sección H</b>	<b>TRANSPORTE Y ALMACENAMIENTO</b>	<b>17,34</b>	<b>15,94</b>	<b>19,77</b>	<b>18,60</b>	<b>Sección H</b>
49	Transporte terrestre y por tubería	23,94	23,73	25,81	24,98	49
50	Transporte marítimo y por vías navegables interiores	0,00	0,00	0,00	0,00	50
51	Transporte aéreo	0,00	0,00	0,00	0,00	51
52	Almacenamiento y actividades anexas al transporte	14,87	0,00	15,44	13,79	52
53	Actividades postales y de correos	0,00	0,00	0,00	0,00	53
<b>Sección I</b>	<b>HOSTELERÍA</b>	<b>2,17</b>	<b>0,00</b>	<b>0,00</b>	<b>0,98</b>	<b>Sección I</b>
55	Servicios de alojamiento	0,00	0,00	0,00	0,00	55
56	Servicios de comidas y bebidas	2,17	0,00	0,00	1,16	56

CNAE-2009	ACCIDENTES MORTALES - SECCIONES Y DIVISIONES	Provincia de Alicante	Provincia de Castellón	Provincia de Valencia	Comunitat Valenciana	CNAE-2009 Cuadro 10
		Total	Total	Total	Total	
<b>Sección J</b>	<b>INFORMACIÓN Y COMUNICACIONES</b>	<b>6,59</b>	<b>0,00</b>	<b>0,00</b>	<b>1,85</b>	<b>Sección J</b>
58	Edición	0,00	0,00	0,00	0,00	58
59	Actividades cinematográficas, de vídeo y de televisión, grabación de sonido y edición musical	0,00	0,00	0,00	0,00	59
60	Actividades de programación y emisión de radio y televisión	0,00	0,00	0,00	0,00	60
61	Telecomunicaciones	46,27	0,00	0,00	15,62	61
62	Programación, consultoría y otras actividades relacionadas con la informática	0,00	0,00	0,00	0,00	62
63	Servicios de información	0,00	0,00	0,00	0,00	63
<b>Sección K</b>	<b>ACTIVIDADES FINANCIERAS Y DE SEGUROS</b>	<b>0,00</b>	<b>0,00</b>	<b>0,00</b>	<b>0,00</b>	<b>Sección K</b>
64	Servicios financieros, excepto seguros y fondos de pensiones	0,00	0,00	0,00	0,00	64
65	Seguros, reaseguros y fondos de pensiones, excepto Seguridad Social obligatoria	0,00	0,00	0,00	0,00	65
66	Actividades auxiliares a los servicios financieros y a los seguros	0,00	0,00	0,00	0,00	66
<b>Sección L</b>	<b>ACTIVIDADES INMOBILIARIAS</b>	<b>0,00</b>	<b>0,00</b>	<b>10,05</b>	<b>4,59</b>	<b>Sección L</b>
68	Actividades inmobiliarias	0,00	0,00	10,05	4,59	68
<b>Sección M</b>	<b>ACTIVIDADES PROFESIONALES, CIENTÍFICAS Y TÉCNICAS</b>	<b>0,00</b>	<b>0,00</b>	<b>1,48</b>	<b>0,90</b>	<b>Sección M</b>
69	Actividades jurídicas y de contabilidad	0,00	0,00	0,00	0,00	69
70	Actividades de las sedes centrales; actividades de consultoría de gestión empresarial	0,00	0,00	0,00	0,00	70
71	Servicios técnicos de arquitectura e ingeniería; ensayos y análisis técnicos	0,00	0,00	5,94	4,00	71
72	Investigación y desarrollo	0,00	0,00	0,00	0,00	72
73	Publicidad y estudios de mercado	0,00	0,00	0,00	0,00	73
74	Otras actividades profesionales, científicas y técnicas	0,00	0,00	0,00	0,00	74
75	Actividades veterinarias	0,00	0,00	0,00	0,00	75
<b>Sección N</b>	<b>ACTIVIDADES ADMINISTRATIVAS Y SERVICIOS AUXILIARES</b>	<b>0,00</b>	<b>0,00</b>	<b>3,42</b>	<b>2,00</b>	<b>Sección N</b>
77	Actividades de alquiler	0,00	0,00	0,00	0,00	77
78	Actividades relacionadas con el empleo	0,00	0,00	5,98	4,09	78
79	Actividades de agencias de viajes, operadores turísticos, servicios de reservas y otros relacionados	0,00	0,00	35,79	20,69	79
80	Actividades de seguridad e investigación	0,00	0,00	0,00	0,00	80
81	Servicios a edificios y actividades de jardinería	0,00	0,00	2,84	1,49	81
82	Actividades administrativas de oficina y otras actividades auxiliares a las empresas	0,00	0,00	0,00	0,00	82
<b>Sección O</b>	<b>ADMINISTRACIÓN PÚBLICA Y DEFENSA; SEGURIDAD SOCIAL OBLIGATORIA</b>	<b>0,00</b>	<b>0,00</b>	<b>2,06</b>	<b>1,09</b>	<b>Sección O</b>
84	Administración Pública y defensa; Seguridad Social obligatoria	0,00	0,00	2,06	1,09	84
<b>Sección P</b>	<b>EDUCACIÓN</b>	<b>0,00</b>	<b>0,00</b>	<b>1,51</b>	<b>0,87</b>	<b>Sección P</b>
85	Educación	0,00	0,00	1,51	0,87	85
<b>Sección Q</b>	<b>ACTIVIDADES SANITARIAS Y DE SERVICIOS SOCIALES</b>	<b>0,00</b>	<b>0,00</b>	<b>2,08</b>	<b>1,13</b>	<b>Sección Q</b>
86	Actividades sanitarias	0,00	0,00	2,90	1,55	86
87	Asistencia en establecimientos residenciales	0,00	0,00	0,00	0,00	87
88	Actividades de servicios sociales sin alojamiento	0,00	0,00	0,00	0,00	88
<b>Sección R</b>	<b>ACTIVIDADES ARTÍSTICAS, RECREATIVAS Y DE ENTRETENIMIENTO</b>	<b>0,00</b>	<b>0,00</b>	<b>0,00</b>	<b>0,00</b>	<b>Sección R</b>
90	Actividades de creación, artísticas y espectáculos	0,00	0,00	0,00	0,00	90
91	Actividades de bibliotecas, archivos, museos y otras actividades culturales	0,00	0,00	0,00	0,00	91
92	Actividades de juegos de azar y apuestas	0,00	0,00	0,00	0,00	92
93	Actividades deportivas, recreativas y de entretenimiento	0,00	0,00	0,00	0,00	93
<b>Sección S</b>	<b>OTROS SERVICIOS</b>	<b>0,00</b>	<b>0,00</b>	<b>0,00</b>	<b>0,00</b>	<b>Sección S</b>
94	Actividades asociativas	0,00	0,00	0,00	0,00	94
95	Reparación de ordenadores, efectos personales y artículos de uso doméstico	0,00	0,00	0,00	0,00	95
96	Otros servicios personales	0,00	0,00	0,00	0,00	96
<b>Sección T</b>	<b>ACTIVIDADES DE LOS HOGARES COMO EMPLEADORES Y COMO PRODUCTORES DE BIENES Y SERVICIOS PARA USO PROPIO</b>	<b>0,00</b>	<b>0,00</b>	<b>0,00</b>	<b>0,00</b>	<b>Sección T</b>
97	Actividades de los hogares como empleadores de personal doméstico	0,00	0,00	0,00	0,00	97
98	Actividades de los hogares como productores de bienes y servicios para uso propio	0,00	0,00	0,00	0,00	98
	<b>OTROS SIN CLASIFICAR</b>	<b>0,00</b>	<b>0,00</b>	<b>0,00</b>	<b>0,00</b>	
<b>TOTAL</b>		<b>2,74</b>	<b>3,62</b>	<b>5,14</b>	<b>4,13</b>	

**TOTAL DE ACCIDENTES MORTALES EN JORNADA DE TRABAJO SEGÚN CLASIFICACIÓN EN: NO TRAUMÁTICOS, TRAUMÁTICOS TRÁFICO Y RESTO TRAUMÁTICOS, EN LA COMUNITAT VALENCIANA Y PROVINCIAS**

Datos contabilizados según fecha de baja médica, correspondientes al período Interanual: junio 2024 - mayo 2025

Cuadro 17

SECCIONES Y DIVISIONES CNAE-2009			ACCIDENTES MORTALES EN JORNADA DE TRABAJO											
			PROVINCIA ALICANTE			PROVINCIA CASTELLÓN			PROVINCIA VALENCIA			COMUNITAT VALENCIANA		
			NO TRAUMÁT.	TRAUMÁT. TRÁFICO	RESTO TRAUMÁT.	NO TRAUMÁT.	TRAUMÁT. TRÁFICO	RESTO TRAUMÁT.	NO TRAUMÁT.	TRAUMÁT. TRÁFICO	RESTO TRAUMÁT.	NO TRAUMÁT.	TRAUMÁT. TRÁFICO	RESTO TRAUMÁT.
SECCIÓN A	AGRICULTURA, GANADERÍA, SILVICULTURA Y PESCA	01 - Agricultura, ganadería, caza y servicios relacionados con las mismas	-	-	-	-	-	-	1	-	5	1	-	5
		02 - Silvicultura y explotación forestal	-	-	-	-	-	-	-	-	-	-	-	-
		03 - Pesca y acuicultura	-	-	-	-	-	-	-	-	-	-	-	-
SECCIÓN B	INDUSTRIAS EXTRACTIVAS	05 - Extracción de antracita, hulla y lignito	-	-	-	-	-	-	-	-	-	-	-	
		06 - Extracción de crudo de petróleo y gas natural	-	-	-	-	-	-	-	-	-	-	-	
		07 - Extracción de minerales metálicos	-	-	-	-	-	-	-	-	-	-	-	
		08 - Otras industrias extractivas	-	-	-	-	-	-	-	-	-	-	-	
		09 - Actividades de apoyo a las industrias extractivas	-	-	-	-	-	-	-	-	-	-	-	
		10 - Industria de la alimentación	-	-	-	-	-	-	-	-	2	-	-	2
SECCIÓN C	INDUSTRIA MANUFACTURERA	11 - Fabricación de bebidas	-	-	-	-	-	-	-	-	-	-	-	
		12 - Industria del tabaco	-	-	-	-	-	-	-	-	-	-	-	
		13 - Industria textil	-	-	-	-	-	-	-	-	-	-	-	
		14 - Confección de prendas de vestir	-	-	-	-	-	-	-	-	-	-	-	
		15 - Industria del cuero y del calzado	-	-	-	-	-	-	-	-	-	-	-	
		16 - Industria de la madera y del corcho, excepto muebles, cestería y espartería	-	-	1	-	1	-	-	-	-	-	1	1
		17 - Industria del papel	-	-	-	-	-	-	-	-	-	-	-	-
		18 - Artes gráficas y reproducción de soportes grabados	-	-	-	-	-	-	-	-	1	-	-	1
		19 - Coquerías y refino de petróleo	-	-	-	-	-	-	-	-	1	-	-	1
		20 - Industria química	-	-	-	-	-	-	-	-	1	-	-	1
		21 - Fabricación de productos farmacéuticos	-	-	-	-	-	-	-	-	-	-	-	-
		22 - Fabricación de productos de caucho y plásticos	-	-	2	-	-	-	1	-	-	1	-	2
		23 - Fabricación de otros productos minerales no metálicos	-	-	-	-	-	2	1	-	-	1	-	2
		24 - Metalurgia, fabricación de productos de hierro, acero y ferroaleaciones	-	-	1	-	-	-	1	-	-	1	-	1
		25 - Fabricación de productos metálicos, excepto maquinaria y equipo	-	-	-	-	-	-	-	-	1	-	-	1
		26 - Fabricación de productos informáticos, electrónicos y ópticos	-	-	-	-	-	-	-	-	-	-	-	-
		27 - Fabricación de material y equipo eléctrico	-	-	-	-	-	-	-	-	-	-	-	-
		28 - Fabricación de maquinaria y equipo n.c.o.p.	-	-	-	-	-	-	1	-	1	1	-	1
		29 - Fabricación de vehículos de motor, remolques y semirremolques	-	-	-	-	-	-	-	-	-	-	-	-
		30 - Fabricación de otro material de transporte	-	-	-	-	-	-	-	-	-	-	-	-
		31 - Fabricación de muebles	-	-	-	-	-	-	-	-	-	-	-	-
		32 - Otras industrias manufactureras	-	-	-	-	-	-	-	-	-	-	-	-
		33 - Reparación e instalación de maquinaria y equipo	-	-	-	-	-	-	-	-	-	-	-	-
SECCIÓN D	SUMINISTRO DE ENERGÍA ELÉCTRICA, GAS, VAPOR Y AIRE ACONDICIONADO	35 - Suministro de energía eléctrica, gas, vapor y aire acondicionado	-	-	-	-	-	-	-	-	-	-	-	
SECCIÓN E	SUMINISTRO DE AGUA, ACTIVIDADES DE SANEAMIENTO, GESTIÓN DE RESIDUOS Y DESCONTAMINACIÓN	36 - Captación, depuración y distribución de agua	-	-	-	-	-	-	1	-	1	1	-	1
		37 - Recogida y tratamiento de aguas residuales	-	-	-	-	-	-	-	-	1	-	-	1
		38 - Recogida, tratamiento y eliminación de residuos, valorización	-	-	-	-	-	-	-	-	1	-	-	1
		39 - Actividades de descontaminación y otros servicios de gestión de residuos	-	-	-	-	-	-	-	-	-	-	-	-
SECCIÓN F	CONSTRUCCIÓN	41 - Construcción de edificios	1	-	1	-	-	-	-	4	1	-	5	
		42 - Ingeniería civil	-	-	-	1	-	-	-	-	1	1	-	1
		43 - Actividades de construcción especializada	1	-	3	2	-	1	-	-	3	3	-	7
SECCIÓN G	COMERCIO AL POR MAYOR Y AL POR MENOR, REPARACIÓN DE VEHÍCULOS DE MOTOR Y MOTOCICLETAS	45 - Venta y reparación de vehículos de motor y motocicletas	-	-	-	-	-	-	-	-	-	-	-	
		46 - Comercio al por mayor e intermedarios del comercio, excepto de vehículos de motor y motocicletas	-	-	1	-	-	-	4	-	2	4	-	3
		47 - Comercio al por menor, excepto de vehículos de motor y motocicletas	-	-	-	-	-	-	1	-	1	1	-	1
		49 - Transporte terrestre y por tubería	3	-	2	-	1	1	5	2	3	8	3	6
SECCIÓN H	TRANSPORTE Y ALMACENAMIENTO	50 - Transporte marítimo y por vías navegables interiores	-	-	-	-	-	-	-	-	-	-	-	
		51 - Transporte aéreo	-	-	-	-	-	-	-	-	-	-	-	-
		52 - Almacenamiento y actividades anexas al transporte	1	-	-	-	-	-	2	-	1	3	-	1
SECCIÓN I	HOSTELERÍA	53 - Actividades postales y de correos	-	-	-	-	-	-	-	-	-	-	-	
		55 - Servicios de alojamiento	-	-	-	-	-	-	-	-	-	-	-	-
		56 - Servicios de comidas y bebidas	1	-	1	-	-	-	-	-	-	1	-	1
		58 - Edición	-	-	-	-	-	-	-	-	-	-	-	-
SECCIÓN J	INFORMACIÓN Y COMUNICACIONES	59 - Actividades cinematográficas, de vídeo y de televisión, grabación de sonido y edición musical	-	-	-	-	-	-	-	-	-	-	-	
		60 - Actividades de programación y emisión de radio y televisión	-	-	-	-	-	-	-	-	-	-	-	-
		61 - Telecomunicaciones	1	-	-	-	-	-	-	-	-	1	-	-
		62 - Programación, consultoría y otras actividades relacionadas con la informática	-	-	-	-	-	-	-	-	-	-	-	-
		63 - Servicios de información	-	-	-	-	-	-	-	-	-	-	-	-
SECCIÓN K	ACTIVIDADES FINANCIERAS Y DE SEGUROS	64 - Servicios financieros, excepto seguros y fondos de pensiones	-	-	-	-	-	-	-	-	-	-	-	
		65 - Seguros, reaseguros y fondos de pensiones, excepto Seguridad Social obligatoria	-	-	-	-	-	-	-	-	-	-	-	-
		66 - Actividades auxiliares a los servicios financieros y a los seguros	-	-	-	-	-	-	-	-	-	-	-	-

SECCIÓN	DESCRIPCIÓN	ACTIVIDADES	PROVINCIA ALICANTE			PROVINCIA CASTELLÓN			PROVINCIA VALENCIA			COMUNITAT VALENCIANA		
			NO TRAUMÁT.	TRAUMÁT. TRÁFICO	RESTO TRAUMÁT.	NO TRAUMÁT.	TRAUMÁT. TRÁFICO	RESTO TRAUMÁT.	NO TRAUMÁT.	TRAUMÁT. TRÁFICO	RESTO TRAUMÁT.	NO TRAUMÁT.	TRAUMÁT. TRÁFICO	RESTO TRAUMÁT.
SECCIÓN M	ACTIVIDADES INMOBILIARIAS	68 - Actividades inmobiliarias	-	-	-	-	-	-	1	-	-	1	-	-
		69 - Actividades jurídicas y de contabilidad	-	-	-	-	-	-	-	-	-	-	-	-
		70 - Actividades de las sedes centrales, actividades de consultoría de gestión empresarial	-	-	-	-	-	-	-	-	-	-	-	-
	ACTIVIDADES PROFESIONALES, CIENTÍFICAS Y TÉCNICAS	71 - Servicios técnicos de arquitectura e ingeniería, ensayos y análisis técnicos	-	-	-	-	-	-	1	-	-	1	-	-
		72 - Investigación y desarrollo	-	-	-	-	-	-	-	-	-	-	-	-
		73 - Publicidad y estudios de mercado	-	-	-	-	-	-	-	-	-	-	-	-
		74 - Otras actividades profesionales, científicas y técnicas	-	-	-	-	-	-	-	-	-	-	-	-
SECCIÓN N	ACTIVIDADES ADMINISTRATIVAS Y SERVICIOS AUXILIARES	75 - Actividades veterinarias	-	-	-	-	-	-	-	-	-	-	-	-
		77 - Actividades de alquiler	-	-	-	-	-	-	-	-	-	-	-	-
		78 - Actividades relacionadas con el empleo	-	-	-	-	-	-	1	-	-	1	-	-
		79 - Actividades de agencias de viajes, operadores turísticos, servicios de reservas y otros relacionados	-	-	-	-	-	-	1	-	-	1	-	-
		80 - Actividades de seguridad e investigación	-	-	-	-	-	-	-	-	-	-	-	-
		81 - Servicios a edificios y actividades de jardinería	-	-	-	-	-	-	1	-	-	1	-	-
		82 - Actividades administrativas de oficina y otras actividades auxiliares a las empresas	-	-	-	-	-	-	-	-	-	-	-	-
SECCIÓN O	ADMINISTRACIÓN PÚBLICA Y DEFENSA; SEGURIDAD SOCIAL OBLIGATORIA	84 - Administración Pública y defensa, Seguridad Social obligatoria	-	-	-	-	-	-	1	-	-	1	-	-
SECCIÓN P	EDUCACIÓN	85 - Educación	-	-	-	-	-	-	1	-	-	1	-	-
SECCIÓN Q	ACTIVIDADES SANITARIAS Y DE SERVICIOS SOCIALES	86 - Actividades sanitarias	-	-	-	-	-	-	2	-	-	2	-	-
		87 - Asistencia en establecimientos residenciales	-	-	-	-	-	-	-	-	-	-	-	-
		88 - Actividades de servicios sociales sin alojamiento	-	-	-	-	-	-	-	-	-	-	-	-
		90 - Actividades de creación, artísticas y espectáculos	-	-	-	-	-	-	-	-	-	-	-	-
SECCIÓN R	ACTIVIDADES ARTÍSTICAS, RECREATIVAS Y DE ENTRETENIMIENTO	91 - Actividades de bibliotecas, archivos, museos y otras actividades culturales	-	-	-	-	-	-	-	-	-	-	-	
		92 - Actividades de juegos de azar y apuestas	-	-	-	-	-	-	-	-	-	-	-	
		93 - Actividades deportivas, recreativas y de entretenimiento	-	-	-	-	-	-	-	-	-	-	-	
SECCIÓN S	OTROS SERVICIOS	94 - Actividades asociativas	-	-	-	-	-	-	-	-	-	-	-	
		95 - Reparación de ordenadores, efectos personales y artículos de uso doméstico	-	-	-	-	-	-	-	-	-	-	-	
		96 - Otros servicios personales	-	-	-	-	-	-	-	-	-	-	-	
SECCIÓN T	ACTIVIDADES DE LOS HOGARES COMO EMPLEADORES Y COMO PRODUCTORES DE BIENES Y SERVICIOS PARA USO PROPIO	97 - Actividades de los hogares como empleadores de personal doméstico	-	-	-	-	-	-	-	-	-	-	-	
		98 - Actividades de los hogares como productores de bienes y servicios para uso propio	-	-	-	-	-	-	-	-	-	-	-	
NO CONSTA			-	-	-	-	-	-	-	-	-	-	-	
<b>SUBTOTAL</b>			<b>8</b>	<b>0</b>	<b>12</b>	<b>3</b>	<b>2</b>	<b>4</b>	<b>27</b>	<b>2</b>	<b>29</b>	<b>38</b>	<b>4</b>	<b>45</b>
<b>TOTAL</b>			<b>20</b>			<b>9</b>			<b>58</b>			<b>87</b>		
<b>PORCENTAJE (%)</b>			<b>40,0</b>	<b>0</b>	<b>60,0</b>	<b>33,3</b>	<b>22,2</b>	<b>44,4</b>	<b>46,6</b>	<b>3,4</b>	<b>50,0</b>	<b>43,7</b>	<b>4,6</b>	<b>51,7</b>

**EVOLUCIÓN DEL TOTAL DE ACCIDENTES MORTALES EN JORNADA DE TRABAJO SEGÚN CLASIFICACIÓN EN: NO TRAUMÁTICOS, TRAUMÁTICOS TRÁFICO Y RESTO TRAUMÁTICOS, EN LA COMUNITAT VALENCIANA Y PROVINCIAS, RESPECTO AL PERIODO INTERANUAL ANTERIOR**

Datos contabilizados según fecha de baja médica, correspondientes al periodo Interanual: junio 2024 - mayo 2025  
 Datos contabilizados según fecha de baja médica, correspondientes al periodo Interanual: junio 2023 - mayo 2024

Cuadro 18

	NO TRAUMÁTICOS			TRAUMÁTICOS ASOCIADOS AL TRÁFICO			RESTO DE TRAUMÁTICOS			TOTALES		
	junio 2023 - mayo 2024	junio 2024 - mayo 2025	▲%	junio 2023 - mayo 2024	junio 2024 - mayo 2025	▲%	junio 2023 - mayo 2024	junio 2024 - mayo 2025	▲%	junio 2023 - mayo 2024	junio 2024 - mayo 2025	▲%
<b>ALICANTE</b>	12	8	-33,3	8	0	-100,0	6	12	100,0	26	20	-23,1
<b>CASTELLÓN</b>	1	3	200,0	2	2	0,0	1	4	300,0	4	9	125,0
<b>VALENCIA</b>	11	27	145,5	5	2	-60,0	15	29	93,3	31	58	87,1
<b>COMUNITAT VALENCIANA</b>	<b>24</b>	<b>38</b>	58,3	<b>15</b>	<b>4</b>	-73,3	<b>22</b>	<b>45</b>	104,5	<b>61</b>	<b>87</b>	42,6

**ACCIDENTES MORTALES TRAUMÁTICOS EN JORNADA DE TRABAJO, EXCLUIDOS LOS NO TRAUMÁTICOS Y LOS ASOCIADOS AL TRÁFICO EN LA COMUNITAT VALENCIANA, SEGÚN AGRUPACIÓN DE CÓDIGOS DE FORMA DEL ACCIDENTE**

Datos contabilizados según fecha de baja médica, correspondientes al periodo Interanual: junio 2024 - mayo 2025

Cuadro 19

COMUNITAT VALENCIANA		ACCIDENTES MORTALES EN JORNADA DE TRABAJO																			TOTAL		
		SEGÚN AGRUPACIÓN DE CÓDIGOS DE FORMA DE LOS ACCIDENTES																					
		FORMAS 10-19. Contacto con corriente eléctrica, fuego, temperatura o sustancias peligrosas		FORMAS 20-29. Ahogamientos, quedar sepultado, quedar envuelto.		FORMAS 30-39. Aplastamiento sobre o contra un objeto inmóvil (el trabajador está en movimiento)		FORMAS 40-49. Choque o golpe contra un objeto en movimiento, colisión		FORMAS 50-59. Contacto con agente material cortante, punzante, duro, rugoso		FORMAS 60-69. Quedar atrapado, ser aplastado, sufrir una amputación.		FORMAS 70-79. Sobreesfuerzo físico, trauma psíquico, exposición a radiaciones, ruido, luz o presión.		FORMAS 80-89. Mordeduras, patadas, etc. (de animales o personas).		OTRAS FORMAS SIN ESPECIFICAR. Ninguna información					
Nº	%	Nº	%	Nº	%	Nº	%	Nº	%	Nº	%	Nº	%	Nº	%	Nº	%	Nº	%				
<b>SECCIONES Y DIVISIONES CNAE-2009</b>		0	-	0	-	1	20,0	3	60,0	0	-	1	20,0	0	-	0	-	0	-	5			
SECCIÓN A	AGRICULTURA, GANADERÍA, SILVICULTURA Y PESCA	01 - Agricultura, ganadería, caza y servicios relacionados con las mismas	0	-	0	-	1	20,0	3	60,0	0	-	1	20,0	0	-	0	-	0	-	5		
		02 - Silvicultura y explotación forestal	0	-	0	-	0	-	0	-	0	-	0	-	0	-	0	-	0	-	0		
		03 - Pesca y acuicultura	0	-	0	-	0	-	0	-	0	-	0	-	0	-	0	-	0	-	0		
SECCIÓN B	INDUSTRIAS EXTRACTIVAS	05 - Extracción de antracita, hulla	0	-	0	-	0	-	0	-	0	-	0	-	0	-	0	-	0	-	0		
		06 - Extracción de crudo de	0	-	0	-	0	-	0	-	0	-	0	-	0	-	0	-	0	-	0		
		07 - Extracción de minerales	0	-	0	-	0	-	0	-	0	-	0	-	0	-	0	-	0	-	0		
		08 - Otras industrias extractivas	0	-	0	-	0	-	0	-	0	-	0	-	0	-	0	-	0	-	0		
		09 - Actividades de apoyo a las	0	-	0	-	0	-	0	-	0	-	0	-	0	-	0	-	0	-	0		
		10 - Industria de la alimentación	0	-	0	-	0	-	1	50,0	0	-	1	50,0	0	-	0	-	0	-	0	-	2
		11 - Fabricación de bebidas	0	-	0	-	0	-	0	-	0	-	0	-	0	-	0	-	0	-	0	-	0
		12 - Industria del tabaco	0	-	0	-	0	-	0	-	0	-	0	-	0	-	0	-	0	-	0	-	0
		13 - Industria textil	0	-	0	-	0	-	0	-	0	-	0	-	0	-	0	-	0	-	0	-	0
SECCIÓN C	INDUSTRIA MANUFACTURERA	14 - Confección de prendas de	0	-	0	-	0	-	0	-	0	-	0	-	0	-	0	-	0	-	0		
		15 - Industria del cuero y del	0	-	0	-	0	-	0	-	0	-	0	-	0	-	0	-	0	-	0	-	0
		16 - Industria de la madera y del	0	-	0	-	0	-	1	100,0	0	-	0	-	0	-	0	-	0	-	0	-	1
		17 - Industria del papel	0	-	0	-	0	-	0	-	0	-	0	-	0	-	0	-	0	-	0	-	0
		18 - Artes gráficas y reproducción	0	-	1	100,0	0	-	0	-	0	-	0	-	0	-	0	-	0	-	0	-	1
		19 - Coquerías y refino de petróleo	0	-	0	-	0	-	0	-	0	-	0	-	0	-	0	-	0	-	0	-	0
		20 - Industria química	1	100,0	0	-	0	-	0	-	0	-	0	-	0	-	0	-	0	-	0	-	1
		21 - Fabricación de productos farmacéuticos	0	-	0	-	0	-	0	-	0	-	0	-	0	-	0	-	0	-	0	-	0
		22 - Fabricación de productos de caucho y plásticos	0	-	0	-	0	-	2	100,0	0	-	0	-	0	-	0	-	0	-	0	-	2
		23 - Fabricación de otros productos minerales no metálicos	0	-	0	-	1	50,0	0	-	0	-	1	50,0	0	-	0	-	0	-	0	-	2
		24 - Metalurgia, fabricación de productos de hierro, acero y ferroaleaciones	0	-	0	-	1	100,0	0	-	0	-	0	-	0	-	0	-	0	-	0	-	1
		25 - Fabricación de productos metálicos, excepto maquinaria y	0	-	0	-	0	-	0	-	0	-	0	-	0	-	0	-	1	100,0	0	-	1
		26 - Fabricación de productos informáticos, electrónicos y	0	-	0	-	0	-	0	-	0	-	0	-	0	-	0	-	0	-	0	-	0
		27 - Fabricación de material y equipo eléctrico	0	-	0	-	0	-	0	-	0	-	0	-	0	-	0	-	0	-	0	-	0
		28 - Fabricación de maquinaria y equipo n.c.o.p.	0	-	0	-	0	-	1	100,0	0	-	0	-	0	-	0	-	0	-	0	-	1
		29 - Fabricación de vehículos de motor, remolques y	0	-	0	-	0	-	0	-	0	-	0	-	0	-	0	-	0	-	0	-	0
		30 - Fabricación de otro material	0	-	0	-	0	-	0	-	0	-	0	-	0	-	0	-	0	-	0	-	0
		31 - Fabricación de muebles	0	-	0	-	0	-	0	-	0	-	0	-	0	-	0	-	0	-	0	-	0
		32 - Otras industrias	0	-	0	-	0	-	0	-	0	-	0	-	0	-	0	-	0	-	0	-	0
		33 - Reparación e instalación de maquinaria y equipo	0	-	0	-	0	-	0	-	0	-	0	-	0	-	0	-	0	-	0	-	0
		SECCIÓN D	SUMINISTRO DE ENERGÍA ELÉCTRICA, GAS, VAPOR Y AIRE ACONDICIONADO	0	-	0	-	0	-	0	-	0	-	0	-	0	-	0	-	0	-	0	-
SECCIÓN E	SUMINISTRO DE AGUA, ACTIVIDADES DE SANEAMIENTO, GESTIÓN DE RESIDUOS Y DESCONTAMINACIÓN	35 - Suministro de energía eléctrica, gas, vapor y aire acondicionado	0	-	0	-	0	-	0	-	0	-	0	-	0	-	0	-	0	-	0	-	0
		36 - Captación, depuración y distribución de agua	0	-	1	100,0	0	-	0	-	0	-	0	-	0	-	0	-	0	-	0	-	1
		37 - Recogida y tratamiento de aguas residuales	0	-	0	-	0	-	0	-	0	-	1	100,0	0	-	0	-	0	-	0	-	1
		38 - Recogida, tratamiento y eliminación de residuos.	0	-	1	100,0	0	-	0	-	0	-	0	-	0	-	0	-	0	-	0	-	1
SECCIÓN F	CONSTRUCCIÓN	39 - Actividades de descontaminación y otros servicios de gestión de residuos	0	-	0	-	0	-	0	-	0	-	0	-	0	-	0	-	0	-	0	-	0
		41 - Construcción de edificios	0	-	0	-	5	100,0	0	-	0	-	0	-	0	-	0	-	0	-	0	-	5
		42 - Ingeniería civil	0	-	0	-	0	-	0	-	0	-	1	100,0	0	-	0	-	0	-	0	-	1
SECCIÓN G	COMERCIO AL POR MAYOR Y AL POR MENOR, REPARACIÓN DE VEHÍCULOS DE MOTOR Y MOTOCICLETAS	43 - Actividades de construcción especializada	0	-	1	14,3	5	71,4	0	-	1	14,3	0	-	0	-	0	-	0	-	7		
		44 - Venta y reparación de vehículos de motor y motocicletas	0	-	0	-	0	-	0	-	0	-	0	-	0	-	0	-	0	-	0	-	0
		45 - Comercio al por mayor e intermediarios del comercio, excepto de vehículos de motor y motocicletas	0	-	0	-	0	-	3	100,0	0	-	0	-	0	-	0	-	0	-	0	-	3
SECCIÓN H	TRANSPORTE Y ALMACENAMIENTO	46 - Comercio al por menor, excepto de vehículos de motor y motocicletas	0	-	1	100,0	0	-	0	-	0	-	0	-	0	-	0	-	0	-	1	-	1
		47 - Transporte terrestre y por tubería	0	-	1	16,7	1	16,7	2	33,3	0	-	2	33,3	0	-	0	-	0	-	0	-	6
		48 - Transporte marítimo y por	0	-	0	-	0	-	0	-	0	-	0	-	0	-	0	-	0	-	0	-	0
		49 - Transporte aéreo	0	-	0	-	0	-	0	-	0	-	0	-	0	-	0	-	0	-	0	-	0
		50 - Almacenamiento y actividades anexas al transporte	0	-	1	100,0	0	-	0	-	0	-	0	-	0	-	0	-	0	-	0	-	1
		51 - Actividades postales y de correos	0	-	0	-	0	-	0	-	0	-	0	-	0	-	0	-	0	-	0	-	0
SECCIÓN I	HOSTELERÍA	52 - Servicios de alojamiento	0	-	0	-	0	-	0	-	0	-	0	-	0	-	0	-	0	-	0	-	0
		53 - Servicios de comidas y bebidas	0	-	1	100,0	0	-	0	-	0	-	0	-	0	-	0	-	0	-	0	-	1
SECCIÓN J	INFORMACIÓN Y COMUNICACIONES	54 - Edición	0	-	0	-	0	-	0	-	0	-	0	-	0	-	0	-	0	-	0	-	0
		55 - Actividades cinematográficas, de vídeo y de televisión, grabación	0	-	0	-	0	-	0	-	0	-	0	-	0	-	0	-	0	-	0	-	0
		56 - Actividades de programación	0	-	0	-	0	-	0	-	0	-	0	-	0	-	0	-	0	-	0	-	0
		57 - Telecomunicaciones	0	-	0	-	0	-	0	-	0	-	0	-	0	-	0	-	0	-	0	-	0
		58 - Programación, consultoría y otras actividades relacionadas con	0	-	0	-	0	-	0	-	0	-	0	-	0	-	0	-	0	-	0	-	0
		59 - Servicios de información	0	-	0	-	0	-	0	-	0	-	0	-	0	-	0	-	0	-	0	-	0

COMUNITAT VALENCIANA

ACCIDENTES MORTALES EN JORNADA DE TRABAJO																					
SEGÚN AGRUPACIÓN DE CÓDIGOS DE FORMA DE LOS ACCIDENTES																					
SECCIONES Y DIVISIONES CNAE-2009	FORMAS 10-19. Contacto con corriente eléctrica, fuego, temperatura o sustancias peligrosas		FORMAS 20-29. Ahogamientos, quedar sepultado, quedar envuelto.		FORMAS 30-39. Aplastamiento sobre o contra un objeto inmóvil (el trabajador está en movimiento)		FORMAS 40-49. Choque o golpe contra un objeto en movimiento, colisión		FORMAS 50-59. Contacto con agente material cortante, punzante, duro, rugoso		FORMAS 60-69. Quedar atrapado, ser aplastado, sufrir una amputación.		FORMAS 70-79. Sobreesfuerzo físico, trauma psíquico, exposición a radiaciones, ruido, luz o presión.		FORMAS 80-89. Mordeduras, patadas, etc. (de animales o personas).		OTRAS FORMAS SIN ESPECIFICAR. Ninguna información		TOTAL		
	Nº	%	Nº	%	Nº	%	Nº	%	Nº	%	Nº	%	Nº	%	Nº	%	Nº	%			
SECCIÓN K	ACTIVIDADES FINANCIERAS Y DE SEGUROS	64 - Servicios financieros, excepto seguros y fondos de	0	-	0	-	0	-	0	-	0	-	0	-	0	-	0	-	0	0	
		65 - Seguros, reaseguros y fondos de pensiones, excepto Seguridad Social obligatoria	0	-	0	-	0	-	0	-	0	-	0	-	0	-	0	-	0	0	
		66 - Actividades auxiliares a los servicios financieros y a los	0	-	0	-	0	-	0	-	0	-	0	-	0	-	0	-	0	0	
SECCIÓN L	ACTIVIDADES INMOBILIARIAS	68 - Actividades inmobiliarias	0	-	0	-	0	-	0	-	0	-	0	-	0	-	0	-	0	0	
		69 - Actividades jurídicas y de	0	-	0	-	0	-	0	-	0	-	0	-	0	-	0	-	0	0	
		70 - Actividades de las sedes centrales, actividades de	0	-	0	-	0	-	0	-	0	-	0	-	0	-	0	-	0	0	
SECCIÓN M	ACTIVIDADES PROFESIONALES, CIENTÍFICAS Y TÉCNICAS	71 - Servicios técnicos de arquitectura e ingeniería, ensayos	0	-	0	-	0	-	0	-	0	-	0	-	0	-	0	-	0	0	
		72 - Investigación y desarrollo	0	-	0	-	0	-	0	-	0	-	0	-	0	-	0	-	0	0	
		73 - Publicidad y estudios de	0	-	0	-	0	-	0	-	0	-	0	-	0	-	0	-	0	0	
		74 - Otras actividades	0	-	0	-	0	-	0	-	0	-	0	-	0	-	0	-	0	0	
		75 - Actividades veterinarias	0	-	0	-	0	-	0	-	0	-	0	-	0	-	0	-	0	0	
		77 - Actividades de alquiler	0	-	0	-	0	-	0	-	0	-	0	-	0	-	0	-	0	0	
		78 - Actividades relacionadas con	0	-	0	-	0	-	0	-	0	-	0	-	0	-	0	-	0	0	
		79 - Actividades de agencias de viajes, operadores turísticos,	0	-	0	-	0	-	0	-	0	-	0	-	0	-	0	-	0	0	
		80 - Actividades de seguridad e	0	-	0	-	0	-	0	-	0	-	0	-	0	-	0	-	0	0	
		81 - Servicios a edificios y	0	-	0	-	0	-	0	-	0	-	0	-	0	-	0	-	0	0	
		82 - Actividades administrativas de oficina y otras actividades	0	-	0	-	0	-	0	-	0	-	0	-	0	-	0	-	0	0	
SECCIÓN O	ADMINISTRACIÓN PÚBLICA Y DEFENSA, SEGURIDAD SOCIAL OBLIGATORIA	84 - Administración Pública y defensa, Seguridad Social	0	-	0	-	0	-	0	-	0	-	0	-	0	-	0	-	0	0	
SECCIÓN P	EDUCACIÓN	85 - Educación	0	-	0	-	0	-	0	-	0	-	0	-	0	-	0	-	0	0	
SECCIÓN Q	ACTIVIDADES SANITARIAS Y DE SERVICIOS SOCIALES	86 - Actividades sanitarias	0	-	0	-	0	-	0	-	0	-	0	-	0	-	0	-	0	0	
		87 - Asistencia en	0	-	0	-	0	-	0	-	0	-	0	-	0	-	0	-	0	0	
		88 - Actividades de servicios	0	-	0	-	0	-	0	-	0	-	0	-	0	-	0	-	0	0	
		90 - Actividades de creación,	0	-	0	-	0	-	0	-	0	-	0	-	0	-	0	-	0	0	
SECCIÓN R	ACTIVIDADES ARTÍSTICAS, RECREATIVAS Y DE ENTRETENIMIENTO	91 - Actividades de bibliotecas,	0	-	0	-	0	-	0	-	0	-	0	-	0	-	0	-	0	0	
		92 - Actividades de juegos de azar	0	-	0	-	0	-	0	-	0	-	0	-	0	-	0	-	0	0	
		93 - Actividades deportivas,	0	-	0	-	0	-	0	-	0	-	0	-	0	-	0	-	0	0	
		94 - Actividades asociativas	0	-	0	-	0	-	0	-	0	-	0	-	0	-	0	-	0	0	
SECCIÓN S	OTROS SERVICIOS	95 - Reparación de ordenadores, efectos personales y	0	-	0	-	0	-	0	-	0	-	0	-	0	-	0	-	0	0	
		96 - Otros servicios personales	0	-	0	-	0	-	0	-	0	-	0	-	0	-	0	-	0	0	
SECCIÓN T	ACTIVIDADES DE LOS HOGARES COMO EMPLEADORES Y COMO PRODUCTORES DE BIENES Y SERVICIOS PARA USO PROPIO	97 - Actividades de los hogares como empleadores de personal doméstico	0	-	0	-	0	-	0	-	0	-	0	-	0	-	0	-	0	0	
		98 - Actividades de los hogares como productores de bienes y servicios para uso propio	0	-	0	-	0	-	0	-	0	-	0	-	0	-	0	-	0	0	
SECCIÓN U	ACTIV. DE ORGANIZACIONES Y ORGANISMOS EXTRATERRITORIALES	99 - Actividades de organizaciones y organismos extraterritoriales	0	-	0	-	0	-	0	-	0	-	0	-	0	-	0	-	0	0	
		NO CONSTA	0	-	0	-	0	-	0	-	0	-	0	-	0	-	0	-	0	0	
		<b>TOTAL</b>	<b>1</b>	<b>2,2</b>	<b>8</b>	<b>17,8</b>	<b>14</b>	<b>31,1</b>	<b>13</b>	<b>28,9</b>	<b>0</b>	<b>-</b>	<b>8</b>	<b>17,8</b>	<b>0</b>	<b>-</b>	<b>0</b>	<b>-</b>	<b>1</b>	<b>2,2</b>	<b>45</b>

**ACCIDENTES MORTALES TRAUMÁTICOS EN JORNADA DE TRABAJO, EXCLUIDOS LOS NO TRAUMÁTICOS Y LOS ASOCIADOS AL TRÁFICO EN ALICANTE, SEGÚN AGRUPACIÓN DE CÓDIGOS DE FORMA DEL ACCIDENTE**

Datos contabilizados según fecha de baja médica, correspondientes al período Interanual: junio 2024 - mayo 2025

Cuadro 20

PROVINCIA: ALICANTE		ACCIDENTES MORTALES EN JORNADA DE TRABAJO																				TOTAL
		SEGÚN AGRUPACIÓN DE CÓDIGOS DE FORMA DE LOS ACCIDENTES																				
		FORMAS 10-19. Contacto con corriente eléctrica, fuego, temperatura o sustancias peligrosas		FORMAS 20-29. Ahogamientos, quedar sepultado, quedar envuelto.		FORMAS 30-39. Aplastamiento sobre o contra un objeto inmóvil (el trabajador está en movimiento)		FORMAS 40-49. Choque o golpe contra un objeto en movimiento, colisión		FORMAS 50-59. Contacto con agente material cortante, punzante, duro, rugoso		FORMAS 60-69. Quedar atrapado, ser aplastado, sufrir una amputación.		FORMAS 70-79. Sobreesfuerzo físico, trauma psíquico, exposición a radiaciones, ruido, luz o presión.		FORMAS 80-89. Mordeduras, patadas, etc. (de animales o personas).		OTRAS FORMAS SIN ESPECIFICAR. Ninguna información				
Nº	%	Nº	%	Nº	%	Nº	%	Nº	%	Nº	%	Nº	%	Nº	%	Nº	%	Nº	%			
<b>SECCIONES Y DIVISIONES CNAE-2009</b>																						
SECCIÓN A	AGRICULTURA, GANADERÍA, SILVICULTURA Y PESCA	01 - Agricultura, ganadería, caza y servicios relacionados con las mismas	0	-	0	-	0	-	0	-	0	-	0	-	0	-	0	-	0	-	0	
		02 - Silvicultura y explotación forestal	0	-	0	-	0	-	0	-	0	-	0	-	0	-	0	-	0	-	0	
		03 - Pesca y acuicultura	0	-	0	-	0	-	0	-	0	-	0	-	0	-	0	-	0	-	0	
SECCIÓN B	INDUSTRIAS EXTRACTIVAS	05 - Extracción de antracita, hulla	0	-	0	-	0	-	0	-	0	-	0	-	0	-	0	-	0	-	0	
		06 - Extracción de crudo de	0	-	0	-	0	-	0	-	0	-	0	-	0	-	0	-	0	-	0	
		07 - Extracción de minerales	0	-	0	-	0	-	0	-	0	-	0	-	0	-	0	-	0	-	0	
SECCIÓN C	INDUSTRIA MANUFACTURERA	08 - Otras industrias extractivas	0	-	0	-	0	-	0	-	0	-	0	-	0	-	0	-	0	-	0	
		09 - Actividades de apoyo a las	0	-	0	-	0	-	0	-	0	-	0	-	0	-	0	-	0	-	0	
		10 - Industria de la alimentación	0	-	0	-	0	-	0	-	0	-	0	-	0	-	0	-	0	-	0	
		11 - Fabricación de bebidas	0	-	0	-	0	-	0	-	0	-	0	-	0	-	0	-	0	-	0	
		12 - Industria del tabaco	0	-	0	-	0	-	0	-	0	-	0	-	0	-	0	-	0	-	0	
		13 - Industria textil	0	-	0	-	0	-	0	-	0	-	0	-	0	-	0	-	0	-	0	
		14 - Confección de prendas de	0	-	0	-	0	-	0	-	0	-	0	-	0	-	0	-	0	-	0	
		15 - Industria del cuero y del	0	-	0	-	0	-	0	-	0	-	0	-	0	-	0	-	0	-	0	
		16 - Industria de la madera y del corcho, excepto muebles, cestería	0	-	0	-	0	-	1	100,0	0	-	0	-	0	-	0	-	0	-	0	1
		17 - Industria del papel	0	-	0	-	0	-	0	-	0	-	0	-	0	-	0	-	0	-	0	0
		18 - Artes gráficas y reproducción	0	-	0	-	0	-	0	-	0	-	0	-	0	-	0	-	0	-	0	0
		19 - Coquerías y refino de petróleo	0	-	0	-	0	-	0	-	0	-	0	-	0	-	0	-	0	-	0	0
		20 - Industria química	0	-	0	-	0	-	0	-	0	-	0	-	0	-	0	-	0	-	0	0
		21 - Fabricación de productos	0	-	0	-	0	-	0	-	0	-	0	-	0	-	0	-	0	-	0	0
		22 - Fabricación de productos de caucho y plásticos	0	-	0	-	0	-	2	100,0	0	-	0	-	0	-	0	-	0	-	0	2
		23 - Fabricación de otros productos minerales no metálicos	0	-	0	-	0	-	0	-	0	-	0	-	0	-	0	-	0	-	0	0
		24 - Metalurgia, fabricación de productos de hierro, acero y ferroaleaciones	0	-	0	-	1	100,0	0	-	0	-	0	-	0	-	0	-	0	-	0	1
		25 - Fabricación de productos metálicos, excepto maquinaria y equipo	0	-	0	-	0	-	0	-	0	-	0	-	0	-	0	-	0	-	0	0
		26 - Fabricación de productos informáticos, electrónicos y ópticos	0	-	0	-	0	-	0	-	0	-	0	-	0	-	0	-	0	-	0	0
		27 - Fabricación de material y equipo eléctrico	0	-	0	-	0	-	0	-	0	-	0	-	0	-	0	-	0	-	0	0
		28 - Fabricación de maquinaria y equipo n.c.o.p.	0	-	0	-	0	-	0	-	0	-	0	-	0	-	0	-	0	-	0	0
29 - Fabricación de vehículos de motor, remolques y semirremolques	0	-	0	-	0	-	0	-	0	-	0	-	0	-	0	-	0	-	0	0		
30 - Fabricación de otro material de transporte	0	-	0	-	0	-	0	-	0	-	0	-	0	-	0	-	0	-	0	0		
31 - Fabricación de muebles	0	-	0	-	0	-	0	-	0	-	0	-	0	-	0	-	0	-	0	0		
32 - Otras industrias manufactureras	0	-	0	-	0	-	0	-	0	-	0	-	0	-	0	-	0	-	0	0		
33 - Reparación e instalación de maquinaria y equipo	0	-	0	-	0	-	0	-	0	-	0	-	0	-	0	-	0	-	0	0		
35 - Suministro de energía eléctrica, gas, vapor y aire acondicionado	0	-	0	-	0	-	0	-	0	-	0	-	0	-	0	-	0	-	0	0		
SECCIÓN D	SUMINISTRO DE ENERGÍA ELÉCTRICA, GAS, VAPOR Y AIRE ACONDICIONADO	36 - Captación, depuración y distribución de agua	0	-	0	-	0	-	0	-	0	-	0	-	0	-	0	-	0	-	0	
		37 - Recogida y tratamiento de aguas residuales	0	-	0	-	0	-	0	-	0	-	0	-	0	-	0	-	0	-	0	0
SECCIÓN E	SUMINISTRO DE AGUA, ACTIVIDADES DE SANEAMIENTO, GESTIÓN DE RESIDUOS Y DESCONTAMINACIÓN	38 - Recogida, tratamiento y eliminación de residuos, valorización	0	-	0	-	0	-	0	-	0	-	0	-	0	-	0	-	0	-	0	
		39 - Actividades de descontaminación y otros servicios de gestión de residuos	0	-	0	-	0	-	0	-	0	-	0	-	0	-	0	-	0	-	0	0
SECCIÓN F	CONSTRUCCIÓN	41 - Construcción de edificios	0	-	0	-	1	100,0	0	-	0	-	0	-	0	-	0	-	0	-	1	
		42 - Ingeniería civil	0	-	0	-	0	-	0	-	0	-	0	-	0	-	0	-	0	-	0	0
		43 - Actividades de construcción especializada	0	-	0	-	3	100,0	0	-	0	-	0	-	0	-	0	-	0	-	3	0
SECCIÓN G	COMERCIO AL POR MAYOR Y AL POR MENOR; REPARACIÓN DE VEHÍCULOS DE MOTOR Y MOTOCICLETAS	45 - Venta y reparación de vehículos de motor y motocicletas	0	-	0	-	0	-	0	-	0	-	0	-	0	-	0	-	0	-	0	
		46 - Comercio al por mayor e intermediarios del comercio, excepto de vehículos de motor y motocicletas	0	-	0	-	0	-	1	100,0	0	-	0	-	0	-	0	-	0	-	1	0
		47 - Comercio al por menor, excepto de vehículos de motor y motocicletas	0	-	0	-	0	-	0	-	0	-	0	-	0	-	0	-	0	-	0	0
SECCIÓN H	TRANSPORTE Y ALMACENAMIENTO	49 - Transporte terrestre y por tubería	0	-	0	-	0	-	0	-	2	100,0	0	-	0	-	0	-	0	-	2	
		50 - Transporte marítimo y por vías navegables interiores	0	-	0	-	0	-	0	-	0	-	0	-	0	-	0	-	0	-	0	0
		51 - Transporte aéreo	0	-	0	-	0	-	0	-	0	-	0	-	0	-	0	-	0	-	0	0
		52 - Almacenamiento y actividades anexas al transporte	0	-	0	-	0	-	0	-	0	-	0	-	0	-	0	-	0	-	0	0
SECCIÓN I	HOSTELERÍA	53 - Actividades postales y de correos	0	-	0	-	0	-	0	-	0	-	0	-	0	-	0	-	0	-	0	
		55 - Servicios de alojamiento	0	-	0	-	0	-	0	-	0	-	0	-	0	-	0	-	0	-	0	0
SECCIÓN J	INFORMACIÓN Y COMUNICACIONES	56 - Servicios de comidas y bebidas	0	-	1	100,0	0	-	0	-	0	-	0	-	0	-	0	-	0	-	1	0
		58 - Edición	0	-	0	-	0	-	0	-	0	-	0	-	0	-	0	-	0	-	0	0
		59 - Actividades cinematográficas, de vídeo y de televisión, grabación de sonido y edición musical	0	-	0	-	0	-	0	-	0	-	0	-	0	-	0	-	0	-	0	0
		60 - Actividades de programación y emisión de radio y	0	-	0	-	0	-	0	-	0	-	0	-	0	-	0	-	0	-	0	0
		61 - Telecomunicaciones	0	-	0	-	0	-	0	-	0	-	0	-	0	-	0	-	0	-	0	0
62 - Programación, consultoría y otras actividades relacionadas con la informática	0	-	0	-	0	-	0	-	0	-	0	-	0	-	0	-	0	-	0	0		
63 - Servicios de información	0	-	0	-	0	-	0	-	0	-	0	-	0	-	0	-	0	-	0	0		

PROVINCIA: ALICANTE

ACCIDENTES MORTALES EN JORNADA DE TRABAJO																							
SEGÚN AGRUPACIÓN DE CÓDIGOS DE FORMA DE LOS ACCIDENTES																							
SECCIONES Y DIVISIONES CNAE-2009		FORMAS 10-19. Contacto con corriente eléctrica, luego, temperatura o sustancias peligrosas		FORMAS 20-29. Atogamientos, quedar sepultado, quedar envuelto.		FORMAS 30-39. Aplastamiento sobre o contra un objeto inmvé (el trabajador está en movimiento)		FORMAS 40-49. Choque o golpe contra un objeto en movimiento, colisión		FORMAS 50-59. Contacto con agente material cortante, punzante, duro, rugoso		FORMAS 60-69. Quedar atrapado, ser aplastado, sufrir una amputación.		FORMAS 70-79. Sobreesfuerzo físico, trauma psíquico, exposición a radiaciones, ruido, luz o presión.		FORMAS 80-89. Mordeduras, patadas, etc. (de animales o personas).		OTRAS FORMAS SIN ESPECIFICAR. Ninguna información		TOTAL			
		Nº	%	Nº	%	Nº	%	Nº	%	Nº	%	Nº	%	Nº	%	Nº	%	Nº	%				
SECCIÓN K	ACTIVIDADES FINANCIERAS Y DE SEGUROS	64 - Servicios financieros, excepto seguros y fondos de pensiones	0	-	0	-	0	-	0	-	0	-	0	-	0	-	0	-	0	-	0		
		65 - Seguros, reaseguros y fondos de pensiones, excepto Seguridad Social obligatoria	0	-	0	-	0	-	0	-	0	-	0	-	0	-	0	-	0	-	0	-	
		66 - Actividades auxiliares a los servicios financieros y a los seguros	0	-	0	-	0	-	0	-	0	-	0	-	0	-	0	-	0	-	0		
SECCIÓN L	ACTIVIDADES INMOBILIARIAS	68 - Actividades inmobiliarias	0	-	0	-	0	-	0	-	0	-	0	-	0	-	0	-	0	-	0		
SECCIÓN M	ACTIVIDADES PROFESIONALES, CIENTÍFICAS Y TÉCNICAS	69 - Actividades jurídicas y de contabilidad	0	-	0	-	0	-	0	-	0	-	0	-	0	-	0	-	0	-	0		
		70 - Actividades de las sedes centrales, actividades de consultoría de gestión empresarial	0	-	0	-	0	-	0	-	0	-	0	-	0	-	0	-	0	-	0	-	
		71 - Servicios técnicos de arquitectura e ingeniería, ensayos y análisis técnicos	0	-	0	-	0	-	0	-	0	-	0	-	0	-	0	-	0	-	0	-	
		72 - Investigación y desarrollo	0	-	0	-	0	-	0	-	0	-	0	-	0	-	0	-	0	-	0	-	
		73 - Publicidad y estudios de mercado	0	-	0	-	0	-	0	-	0	-	0	-	0	-	0	-	0	-	0	-	
		74 - Otras actividades profesionales, científicas y técnicas	0	-	0	-	0	-	0	-	0	-	0	-	0	-	0	-	0	-	0	-	
SECCIÓN N	ACTIVIDADES ADMINISTRATIVAS Y SERVICIOS AUXILIARES	75 - Actividades veterinarias	0	-	0	-	0	-	0	-	0	-	0	-	0	-	0	-	0	-	0	-	
		77 - Actividades de alquiler	0	-	0	-	0	-	0	-	0	-	0	-	0	-	0	-	0	-	0	-	
		78 - Actividades relacionadas con el empleo	0	-	0	-	0	-	0	-	0	-	0	-	0	-	0	-	0	-	0	-	
		79 - Actividades de agencias de viajes, operadores turísticos, servicios de reservas y otros relacionados	0	-	0	-	0	-	0	-	0	-	0	-	0	-	0	-	0	-	0	-	
		80 - Actividades de seguridad e investigación	0	-	0	-	0	-	0	-	0	-	0	-	0	-	0	-	0	-	0	-	
		81 - Servicios a edificios y actividades de jardinería	0	-	0	-	0	-	0	-	0	-	0	-	0	-	0	-	0	-	0	-	
SECCIÓN O	ADMINISTRACION PÚBLICA Y DEFENSA; SEGURIDAD SOCIAL OBLIGATORIA	82 - Actividades administrativas de oficina y otras actividades auxiliares a las empresas	0	-	0	-	0	-	0	-	0	-	0	-	0	-	0	-	0	-	0	-	
		84 - Administración Pública y defensa, Seguridad Social obligatoria	0	-	0	-	0	-	0	-	0	-	0	-	0	-	0	-	0	-	0	-	
SECCIÓN P	EDUCACIÓN	85 - Educación	0	-	0	-	0	-	0	-	0	-	0	-	0	-	0	-	0	-	0	-	
SECCIÓN Q	ACTIVIDADES SANITARIAS Y DE SERVICIOS SOCIALES	86 - Actividades sanitarias	0	-	0	-	0	-	0	-	0	-	0	-	0	-	0	-	0	-	0	-	
		87 - Asistencia en establecimientos residenciales	0	-	0	-	0	-	0	-	0	-	0	-	0	-	0	-	0	-	0	-	
		88 - Actividades de servicios sociales sin alojamiento	0	-	0	-	0	-	0	-	0	-	0	-	0	-	0	-	0	-	0	-	
SECCIÓN R	ACTIVIDADES ARTÍSTICAS, RECREATIVAS Y DE ENTRETENIMIENTO	89 - Actividades de creación, artísticas y espectáculos	0	-	0	-	0	-	0	-	0	-	0	-	0	-	0	-	0	-	0	-	
		91 - Actividades de bibliotecas, archivos, museos y otras actividades culturales	0	-	0	-	0	-	0	-	0	-	0	-	0	-	0	-	0	-	0	-	
		92 - Actividades de juegos de azar y apuestas	0	-	0	-	0	-	0	-	0	-	0	-	0	-	0	-	0	-	0	-	
		93 - Actividades deportivas, recreativas y de entretenimiento	0	-	0	-	0	-	0	-	0	-	0	-	0	-	0	-	0	-	0	-	
SECCIÓN S	OTROS SERVICIOS	94 - Actividades asociativas	0	-	0	-	0	-	0	-	0	-	0	-	0	-	0	-	0	-	0	-	
		95 - Reparación de ordenadores, efectos personales y artículos de uso doméstico	0	-	0	-	0	-	0	-	0	-	0	-	0	-	0	-	0	-	0	-	
		96 - Otros servicios personales	0	-	0	-	0	-	0	-	0	-	0	-	0	-	0	-	0	-	0	-	
SECCIÓN T	ACTIVIDADES DE LOS HOGARES COMO EMPLEADORES Y COMO PRODUCTORES DE BIENES Y SERVICIOS PARA USO PROPIO	97 - Actividades de los hogares como empleadores de personal doméstico	0	-	0	-	0	-	0	-	0	-	0	-	0	-	0	-	0	-	0	-	
		98 - Actividades de los hogares como productores de bienes y servicios para uso propio	0	-	0	-	0	-	0	-	0	-	0	-	0	-	0	-	0	-	0	-	
SECCIÓN U	ACTIVIDADES DE ORGANIZACIONES Y ORGANISMOS EXTRATERRITORIALES	99 - Actividades de organizaciones y organismos extraterritoriales	0	-	0	-	0	-	0	-	0	-	0	-	0	-	0	-	0	-	0	-	
NO CONSTA		0	-	0	-	0	-	0	-	0	-	0	-	0	-	0	-	0	-	0	-	0	-
<b>TOTAL</b>		<b>0</b>	<b>-</b>	<b>1</b>	<b>8,3</b>	<b>5</b>	<b>41,7</b>	<b>4</b>	<b>33,3</b>	<b>0</b>	<b>-</b>	<b>2</b>	<b>16,7</b>	<b>0</b>	<b>-</b>	<b>0</b>	<b>-</b>	<b>0</b>	<b>-</b>	<b>0</b>	<b>-</b>	<b>12</b>	

**ACCIDENTES MORTALES TRAUMÁTICOS EN JORNADA DE TRABAJO, EXCLUIDOS LOS NO TRAUMÁTICOS Y LOS ASOCIADOS AL TRÁFICO EN CASTELLÓN, SEGÚN AGRUPACIÓN DE CÓDIGOS DE FORMA DEL ACCIDENTE**

Datos contabilizados según fecha de baja médica, correspondientes al periodo Interanual: junio 2024 - mayo 2025

Cuadro 11

PROVINCIA: CASTELLÓN		ACCIDENTES MORTALES EN JORNADA DE TRABAJO SEGÚN AGRUPACIÓN DE CÓDIGOS DE FORMA DE LOS ACCIDENTES																			
		FORMAS 10-19. Contacto con corriente eléctrica, fuego, temperatura o sustancias peligrosas		FORMAS 20-29. Ahogamientos, quedar sepultado, quedar envuelto.		FORMAS 30-39. Aplastamiento sobre o contra un objeto inmóvil (el trabajador está en movimiento)		FORMAS 40-49. Choque o golpe contra un objeto en movimiento, colisión		FORMAS 50-59. Contacto con agente material cortante, punzante, duro, rugoso		FORMAS 60-69. Quedar atrapado, ser aplastado, sufrir una amputación.		FORMAS 70-79. Sobreesfuerzo físico, trauma psíquico, exposición a radiaciones, ruido, luz o presión.		FORMAS 80-89. Mordeduras, patadas, etc. (de animales o personas).		OTRAS FORMAS SIN ESPECIFICAR. Ninguna información		TOTAL	
		Nº	%	Nº	%	Nº	%	Nº	%	Nº	%	Nº	%	Nº	%	Nº	%	Nº	%		
<b>SECCIONES Y DIVISIONES CNAE-2009</b>		Nº	%	Nº	%	Nº	%	Nº	%	Nº	%	Nº	%	Nº	%	Nº	%	Nº	%		
SECCIÓN A	AGRICULTURA, GANADERÍA, SILVICULTURA Y PESCA	01 - Agricultura, ganadería, caza y servicios relacionados con las mismas	0	-	0	-	0	-	0	-	0	-	0	-	0	-	0	-	0	-	0
		02 - Silvicultura y explotación forestal	0	-	0	-	0	-	0	-	0	-	0	-	0	-	0	-	0	-	0
SECCIÓN B	INDUSTRIAS EXTRACTIVAS	03 - Pesca y acuicultura	0	-	0	-	0	-	0	-	0	-	0	-	0	-	0	-	0	-	0
		05 - Extracción de antracita, hulla y lignito	0	-	0	-	0	-	0	-	0	-	0	-	0	-	0	-	0	-	0
		06 - Extracción de crudo de petróleo y gas natural	0	-	0	-	0	-	0	-	0	-	0	-	0	-	0	-	0	-	0
		07 - Extracción de minerales metálicos	0	-	0	-	0	-	0	-	0	-	0	-	0	-	0	-	0	-	0
		08 - Otras industrias extractivas	0	-	0	-	0	-	0	-	0	-	0	-	0	-	0	-	0	-	0
		09 - Actividades de apoyo a las industrias extractivas	0	-	0	-	0	-	0	-	0	-	0	-	0	-	0	-	0	-	0
		10 - Industria de la alimentación	0	-	0	-	0	-	0	-	0	-	0	-	0	-	0	-	0	-	0
		11 - Fabricación de bebidas	0	-	0	-	0	-	0	-	0	-	0	-	0	-	0	-	0	-	0
		12 - Industria del tabaco	0	-	0	-	0	-	0	-	0	-	0	-	0	-	0	-	0	-	0
SECCIÓN C	INDUSTRIA MANUFACTURERA	13 - Industria textil	0	-	0	-	0	-	0	-	0	-	0	-	0	-	0	-	0	-	0
		14 - Confección de prendas de vestir	0	-	0	-	0	-	0	-	0	-	0	-	0	-	0	-	0	-	0
		15 - Industria del cuero y del calzado	0	-	0	-	0	-	0	-	0	-	0	-	0	-	0	-	0	-	0
		16 - Industria de la madera y del corcho, excepto muebles, cestería y espartería	0	-	0	-	0	-	0	-	0	-	0	-	0	-	0	-	0	-	0
		17 - Industria del papel	0	-	0	-	0	-	0	-	0	-	0	-	0	-	0	-	0	-	0
		18 - Artes gráficas y reproducción de soportes grabados	0	-	0	-	0	-	0	-	0	-	0	-	0	-	0	-	0	-	0
		19 - Coquerías y refino de petróleo	0	-	0	-	0	-	0	-	0	-	0	-	0	-	0	-	0	-	0
		20 - Industria química	0	-	0	-	0	-	0	-	0	-	0	-	0	-	0	-	0	-	0
		21 - Fabricación de productos farmacéuticos	0	-	0	-	0	-	0	-	0	-	0	-	0	-	0	-	0	-	0
		22 - Fabricación de productos de caucho y plásticos	0	-	0	-	0	-	0	-	0	-	0	-	0	-	0	-	0	-	0
		23 - Fabricación de otros productos minerales no metálicos	0	-	0	-	1	50,0	0	-	0	-	1	50,0	0	-	0	-	0	-	2
		24 - Metalurgia, fabricación de productos de hierro, acero y ferroaleaciones	0	-	0	-	0	-	0	-	0	-	0	-	0	-	0	-	0	-	0
		25 - Fabricación de productos metálicos, excepto maquinaria y equipo	0	-	0	-	0	-	0	-	0	-	0	-	0	-	0	-	0	-	0
		26 - Fabricación de productos informáticos, electrónicos y ópticos	0	-	0	-	0	-	0	-	0	-	0	-	0	-	0	-	0	-	0
		27 - Fabricación de material y equipo eléctrico	0	-	0	-	0	-	0	-	0	-	0	-	0	-	0	-	0	-	0
28 - Fabricación de maquinaria y equipo n.c.o.p.	0	-	0	-	0	-	0	-	0	-	0	-	0	-	0	-	0	-	0		
29 - Fabricación de vehículos de motor, remolques y semirremolques	0	-	0	-	0	-	0	-	0	-	0	-	0	-	0	-	0	-	0		
30 - Fabricación de otro material de transporte	0	-	0	-	0	-	0	-	0	-	0	-	0	-	0	-	0	-	0		
31 - Fabricación de muebles	0	-	0	-	0	-	0	-	0	-	0	-	0	-	0	-	0	-	0		
32 - Otras industrias manufactureras	0	-	0	-	0	-	0	-	0	-	0	-	0	-	0	-	0	-	0		
33 - Reparación e instalación de maquinaria y equipo	0	-	0	-	0	-	0	-	0	-	0	-	0	-	0	-	0	-	0		
SECCIÓN D	SUMINISTRO DE ENERGÍA ELÉCTRICA, GAS, VAPOR Y AIRE ACONDICIONADO	35 - Suministro de energía eléctrica, gas, vapor y aire acondicionado	0	-	0	-	0	-	0	-	0	-	0	-	0	-	0	-	0	-	0
		36 - Captación, depuración y distribución de agua	0	-	0	-	0	-	0	-	0	-	0	-	0	-	0	-	0	-	0
SECCIÓN E	SUMINISTRO DE AGUA, ACTIVIDADES DE SANEAMIENTO, GESTIÓN DE RESIDUOS Y DESCONTAMINACIÓN	37 - Recogida y tratamiento de aguas residuales	0	-	0	-	0	-	0	-	0	-	0	-	0	-	0	-	0	-	0
		38 - Recogida, tratamiento y eliminación de residuos, valorización	0	-	0	-	0	-	0	-	0	-	0	-	0	-	0	-	0	-	0
		39 - Actividades de descontaminación y otros servicios de gestión de residuos	0	-	0	-	0	-	0	-	0	-	0	-	0	-	0	-	0	-	0
SECCIÓN F	CONSTRUCCIÓN	41 - Construcción de edificios	0	-	0	-	0	-	0	-	0	-	0	-	0	-	0	-	0	-	0
		42 - Ingeniería civil	0	-	0	-	0	-	0	-	0	-	0	-	0	-	0	-	0	-	0
		43 - Actividades de construcción especializada	0	-	0	-	1	100,0	0	-	0	-	0	-	0	-	0	-	0	-	1
SECCIÓN G	COMERCIO AL POR MAYOR Y AL POR MENOR; REPARACIÓN DE VEHÍCULOS DE MOTOR Y MOTOCICLETAS	45 - Venta y reparación de vehículos de motor y motocicletas	0	-	0	-	0	-	0	-	0	-	0	-	0	-	0	-	0	-	0
		46 - Comercio al por mayor e intermediarios del comercio, excepto de vehículos de motor y motocicletas	0	-	0	-	0	-	0	-	0	-	0	-	0	-	0	-	0	-	0
		47 - Comercio al por menor, excepto de vehículos de motor y motocicletas	0	-	0	-	0	-	0	-	0	-	0	-	0	-	0	-	0	-	0
SECCIÓN H	TRANSPORTE Y ALMACENAMIENTO	49 - Transporte terrestre y por tubería	0	-	1	100,0	0	-	0	-	0	-	0	-	0	-	0	-	0	-	1
		50 - Transporte marítimo y por vías navegables interiores	0	-	0	-	0	-	0	-	0	-	0	-	0	-	0	-	0	-	0
		51 - Transporte aéreo	0	-	0	-	0	-	0	-	0	-	0	-	0	-	0	-	0	-	0
		52 - Almacenamiento y actividades anexas al transporte	0	-	0	-	0	-	0	-	0	-	0	-	0	-	0	-	0	-	0
SECCIÓN I	HOSTELERÍA	53 - Actividades postales y de correos	0	-	0	-	0	-	0	-	0	-	0	-	0	-	0	-	0	-	0
		55 - Servicios de alojamiento	0	-	0	-	0	-	0	-	0	-	0	-	0	-	0	-	0	-	0
		56 - Servicios de comidas y bebidas	0	-	0	-	0	-	0	-	0	-	0	-	0	-	0	-	0	-	0
SECCIÓN J	INFORMACIÓN Y COMUNICACIONES	58 - Edición	0	-	0	-	0	-	0	-	0	-	0	-	0	-	0	-	0	-	0
		59 - Actividades cinematográficas, de vídeo y de televisión, grabación de sonido y edición musical	0	-	0	-	0	-	0	-	0	-	0	-	0	-	0	-	0	-	0
		60 - Actividades de programación y emisión de radio y televisión	0	-	0	-	0	-	0	-	0	-	0	-	0	-	0	-	0	-	0
		61 - Telecomunicaciones	0	-	0	-	0	-	0	-	0	-	0	-	0	-	0	-	0	-	0
		62 - Programación, consultoría y otras actividades relacionadas con la informática	0	-	0	-	0	-	0	-	0	-	0	-	0	-	0	-	0	-	0
63 - Servicios de información	0	-	0	-	0	-	0	-	0	-	0	-	0	-	0	-	0	-	0		

PROVINCIA: CASTELLÓN

ACCIDENTES MORTALES EN JORNADA DE TRABAJO																						
SEGÚN AGRUPACIÓN DE CÓDIGOS DE FORMA DE LOS ACCIDENTES																						
		FORMAS 10-19. Contacto con corriente eléctrica, fuego, temperatura o sustancias peligrosas		FORMAS 20-29. Ahogamientos, quedar sepultado, quedar envuelto.		FORMAS 30-39. Aplastamiento sobre o contra un objeto inmóvil (el trabajador está en movimiento)		FORMAS 40-49. Choque o golpe contra un objeto en movimiento, colisión		FORMAS 50-59. Contacto con agente material cortante, punzante, duro, rugoso		FORMAS 60-69. Quedar atrapado, ser aplastado, sufrir una amputación.		FORMAS 70-79. Sobreesfuerzo físico, trauma psíquico, exposición a radiaciones, ruido, luz o presión.		FORMAS 80-89. Mordeduras, patadas, etc. (de animales o personas).		OTRAS FORMAS SIN ESPECIFICAR. Ninguna información				
SECCIONES Y DIVISIONES CNAE-2009		Nº	%	Nº	%	Nº	%	Nº	%	Nº	%	Nº	%	Nº	%	Nº	%	Nº	%			
SECCIÓN K	ACTIVIDADES FINANCIERAS Y DE SEGUROS	64 - Servicios financieros, excepto seguros y fondos de pensiones	0	-	0	-	0	-	0	-	0	-	0	-	0	-	0	-	0	-	0	
		65 - Seguros, reaseguros y fondos de pensiones, excepto Seguridad Social obligatoria	0	-	0	-	0	-	0	-	0	-	0	-	0	-	0	-	0	-	0	0
		66 - Actividades auxiliares a los servicios financieros y a los seguros	0	-	0	-	0	-	0	-	0	-	0	-	0	-	0	-	0	-	0	0
SECCIÓN L	ACTIVIDADES INMOBILIARIAS	68 - Actividades inmobiliarias	0	-	0	-	0	-	0	-	0	-	0	-	0	-	0	-	0	-	0	
		69 - Actividades jurídicas y de contabilidad	0	-	0	-	0	-	0	-	0	-	0	-	0	-	0	-	0	-	0	0
SECCIÓN M	ACTIVIDADES PROFESIONALES, CIENTÍFICAS Y TÉCNICAS	70 - Actividades de las sedes centrales, actividades de consultoría de gestión empresarial	0	-	0	-	0	-	0	-	0	-	0	-	0	-	0	-	0	-	0	
		71 - Servicios técnicos de arquitectura e ingeniería, ensayos y análisis técnicos	0	-	0	-	0	-	0	-	0	-	0	-	0	-	0	-	0	-	0	0
		72 - Investigación y desarrollo	0	-	0	-	0	-	0	-	0	-	0	-	0	-	0	-	0	-	0	0
		73 - Publicidad y estudios de mercado	0	-	0	-	0	-	0	-	0	-	0	-	0	-	0	-	0	-	0	0
		74 - Otras actividades profesionales, científicas y técnicas	0	-	0	-	0	-	0	-	0	-	0	-	0	-	0	-	0	-	0	0
		75 - Actividades veterinarias	0	-	0	-	0	-	0	-	0	-	0	-	0	-	0	-	0	-	0	0
		76 - Actividades de alquiler	0	-	0	-	0	-	0	-	0	-	0	-	0	-	0	-	0	-	0	0
SECCIÓN N	ACTIVIDADES ADMINISTRATIVAS Y SERVICIOS AUXILIARES	77 - Actividades de alquiler	0	-	0	-	0	-	0	-	0	-	0	-	0	-	0	-	0	-	0	
		78 - Actividades relacionadas con el empleo	0	-	0	-	0	-	0	-	0	-	0	-	0	-	0	-	0	-	0	
		79 - Actividades de agencias de viajes, operadores turísticos, servicios de reservas y otros relacionados	0	-	0	-	0	-	0	-	0	-	0	-	0	-	0	-	0	-	0	0
		80 - Actividades de seguridad e investigación	0	-	0	-	0	-	0	-	0	-	0	-	0	-	0	-	0	-	0	0
		81 - Servicios a edificios y actividades de jardinería	0	-	0	-	0	-	0	-	0	-	0	-	0	-	0	-	0	-	0	0
SECCIÓN O	ADMINISTRACIÓN PÚBLICA Y DEFENSA, SEGURIDAD SOCIAL OBLIGATORIA	82 - Actividades administrativas de oficina y otras actividades auxiliares a las empresas	0	-	0	-	0	-	0	-	0	-	0	-	0	-	0	-	0	-	0	
		84 - Administración Pública y defensa, Seguridad Social obligatoria	0	-	0	-	0	-	0	-	0	-	0	-	0	-	0	-	0	-	0	0
SECCIÓN P	EDUCACIÓN	85 - Educación	0	-	0	-	0	-	0	-	0	-	0	-	0	-	0	-	0	-	0	
		86 - Actividades sanitarias	0	-	0	-	0	-	0	-	0	-	0	-	0	-	0	-	0	-	0	0
SECCIÓN Q	ACTIVIDADES SANITARIAS Y DE SERVICIOS SOCIALES	87 - Asistencia en establecimientos residenciales	0	-	0	-	0	-	0	-	0	-	0	-	0	-	0	-	0	-	0	
		88 - Actividades de servicios sociales sin alojamiento	0	-	0	-	0	-	0	-	0	-	0	-	0	-	0	-	0	-	0	0
		89 - Actividades de creación, artísticas y espectáculos	0	-	0	-	0	-	0	-	0	-	0	-	0	-	0	-	0	-	0	0
SECCIÓN R	ACTIVIDADES ARTÍSTICAS, RECREATIVAS Y DE ENTRETENIMIENTO	90 - Actividades de bibliotecas, archivos, museos y otras actividades culturales	0	-	0	-	0	-	0	-	0	-	0	-	0	-	0	-	0	-	0	
		91 - Actividades de juegos de azar y apuestas	0	-	0	-	0	-	0	-	0	-	0	-	0	-	0	-	0	-	0	0
		92 - Actividades de juegos de azar y apuestas	0	-	0	-	0	-	0	-	0	-	0	-	0	-	0	-	0	-	0	0
		93 - Actividades deportivas, recreativas y de entretenimiento	0	-	0	-	0	-	0	-	0	-	0	-	0	-	0	-	0	-	0	0
SECCIÓN S	OTROS SERVICIOS	94 - Actividades asociativas	0	-	0	-	0	-	0	-	0	-	0	-	0	-	0	-	0	-	0	
		95 - Reparación de ordenadores, efectos personales y artículos de uso doméstico	0	-	0	-	0	-	0	-	0	-	0	-	0	-	0	-	0	-	0	0
		96 - Otros servicios personales	0	-	0	-	0	-	0	-	0	-	0	-	0	-	0	-	0	-	0	0
SECCIÓN T	ACTIVIDADES DE LOS HOGARES COMO EMPLEADORES Y COMO PRODUCTORES DE BIENES Y SERVICIOS PARA USO PROPIO	97 - Actividades de los hogares como empleadores de personal doméstico	0	-	0	-	0	-	0	-	0	-	0	-	0	-	0	-	0	-	0	
		98 - Actividades de los hogares como productores de bienes y servicios para uso propio	0	-	0	-	0	-	0	-	0	-	0	-	0	-	0	-	0	-	0	0
SECCIÓN U	ACTIVIDADES DE ORGANIZACIONES Y ORGANISMOS EXTRATERRITORIALES	99 - Actividades de organizaciones y organismos extraterritoriales	0	-	0	-	0	-	0	-	0	-	0	-	0	-	0	-	0	-	0	
		NO CONSTA	0	-	0	-	0	-	0	-	0	-	0	-	0	-	0	-	0	-	0	0
<b>TOTAL</b>		<b>0</b>	<b>-</b>	<b>1</b>	<b>25,0</b>	<b>2</b>	<b>50,0</b>	<b>0</b>	<b>-</b>	<b>0</b>	<b>-</b>	<b>1</b>	<b>25,0</b>	<b>0</b>	<b>-</b>	<b>0</b>	<b>-</b>	<b>0</b>	<b>-</b>	<b>0</b>	<b>4</b>	

**ACCIDENTES MORTALES TRAUMÁTICOS EN JORNADA DE TRABAJO, EXCLUIDOS LOS NO TRAUMÁTICOS Y LOS ASOCIADOS AL TRÁFICO EN VALENCIA, SEGÚN AGRUPACIÓN DE CÓDIGOS DE FORMA DEL ACCIDENTE**

Datos contabilizados según fecha de baja médica, correspondientes al periodo Interanual: junio 2024 - mayo 2025

Cuadro 22

PROVINCIA: VALENCIA		ACCIDENTES MORTALES EN JORNADA DE TRABAJO																				TOTAL
		SEGÚN AGRUPACIÓN DE CÓDIGOS DE FORMA DE LOS ACCIDENTES																				
		FORMAS 10-19. Contacto con corriente eléctrica, fuego, temperatura o sustancias peligrosas		FORMAS 20-29. Ahogamientos, quedar sepultado, quedar envuelto.		FORMAS 30-39. Aplastamiento sobre o contra un objeto inmóvil (el trabajador está en movimiento)		FORMAS 40-49. Choque o golpe contra un objeto en movimiento, colisión		FORMAS 50-59. Contacto con agente material cortante, punzante, duro, rugoso		FORMAS 60-69. Quedar atrapado, ser aplastado, sufrir una amputación.		FORMAS 70-79. Sobreesfuerzo físico, trauma psíquico, exposición a radiaciones, ruido, luz o presión.		FORMAS 80-89. Mordeduras, patadas, etc. (de animales o personas).		OTRAS FORMAS SIN ESPECIFICAR. Ninguna información				
Nº	%	Nº	%	Nº	%	Nº	%	Nº	%	Nº	%	Nº	%	Nº	%	Nº	%	Nº	%			
<b>SECCIONES Y DIVISIONES CNAE-2009</b>		01 - Agricultura, ganadería, caza y servicios relacionados	0	-	0	-	1	20,0	3	60,0	0	-	1	20,0	0	-	0	-	0	-	5	
SECCIÓN A	AGRICULTURA, GANADERÍA, SILVICULTURA Y PESCA	02 - Silvicultura y explotación forestal	0	-	0	-	0	-	0	-	0	-	0	-	0	-	0	-	0	-	0	
		03 - Pesca y acuicultura	0	-	0	-	0	-	0	-	0	-	0	-	0	-	0	-	0	-	0	
SECCIÓN B	INDUSTRIAS EXTRACTIVAS	05 - Extracción de antracita, lignito y turba	0	-	0	-	0	-	0	-	0	-	0	-	0	-	0	-	0	-	0	
		06 - Extracción de crudo de petróleo y gas natural	0	-	0	-	0	-	0	-	0	-	0	-	0	-	0	-	0	-	0	
		07 - Extracción de minerales no metálicos	0	-	0	-	0	-	0	-	0	-	0	-	0	-	0	-	0	-	0	
		08 - Otras industrias extractivas	0	-	0	-	0	-	0	-	0	-	0	-	0	-	0	-	0	-	0	
		09 - Actividades de apoyo a las industrias extractivas	0	-	0	-	0	-	0	-	0	-	0	-	0	-	0	-	0	-	0	
		10 - Industria de la alimentación	0	-	0	-	0	-	1	50,0	0	-	1	50,0	0	-	0	-	0	-	2	
		11 - Fabricación de bebidas	0	-	0	-	0	-	0	-	0	-	0	-	0	-	0	-	0	-	0	
		12 - Industria del tabaco	0	-	0	-	0	-	0	-	0	-	0	-	0	-	0	-	0	-	0	
		13 - Industria textil	0	-	0	-	0	-	0	-	0	-	0	-	0	-	0	-	0	-	0	
		14 - Confección de prendas de vestir	0	-	0	-	0	-	0	-	0	-	0	-	0	-	0	-	0	-	0	
		15 - Industria del cuero y del calzado	0	-	0	-	0	-	0	-	0	-	0	-	0	-	0	-	0	-	0	
		16 - Industria de la madera y del corcho, excepto muebles, cestería y espartería	0	-	0	-	0	-	0	-	0	-	0	-	0	-	0	-	0	-	0	
		17 - Industria del papel	0	-	0	-	0	-	0	-	0	-	0	-	0	-	0	-	0	-	0	
		18 - Artes gráficas y reproducción de soportes grabados	0	-	1	100,0	0	-	0	-	0	-	0	-	0	-	0	-	0	-	1	
		19 - Coquerías y refino de petróleo	0	-	0	-	0	-	0	-	0	-	0	-	0	-	0	-	0	-	0	
		20 - Industria química	1	100,0	0	-	0	-	0	-	0	-	0	-	0	-	0	-	0	-	1	
		21 - Fabricación de productos farmacéuticos	0	-	0	-	0	-	0	-	0	-	0	-	0	-	0	-	0	-	0	
		22 - Fabricación de productos de caucho y plásticos	0	-	0	-	0	-	0	-	0	-	0	-	0	-	0	-	0	-	0	
		23 - Fabricación de otros productos minerales no metálicos	0	-	0	-	0	-	0	-	0	-	0	-	0	-	0	-	0	-	0	
		24 - Metalurgia, fabricación de productos de hierro, acero y ferroaleaciones	0	-	0	-	0	-	0	-	0	-	0	-	0	-	0	-	0	-	0	
		25 - Fabricación de productos metálicos, excepto maquinaria y equipo	0	-	0	-	0	-	0	-	0	-	0	-	0	-	0	-	1	100,0	1	
		26 - Fabricación de productos informáticos, electrónicos y ópticos	0	-	0	-	0	-	0	-	0	-	0	-	0	-	0	-	0	-	0	
		27 - Fabricación de material y equipo eléctrico	0	-	0	-	0	-	0	-	0	-	0	-	0	-	0	-	0	-	0	
		28 - Fabricación de maquinaria y equipo n.c.o.p.	0	-	0	-	0	-	1	100,0	0	-	0	-	0	-	0	-	0	-	1	
		29 - Fabricación de vehículos de motor, remolques y semirremolques	0	-	0	-	0	-	0	-	0	-	0	-	0	-	0	-	0	-	0	
		30 - Fabricación de otro material de transporte	0	-	0	-	0	-	0	-	0	-	0	-	0	-	0	-	0	-	0	
		31 - Fabricación de muebles	0	-	0	-	0	-	0	-	0	-	0	-	0	-	0	-	0	-	0	
		32 - Otras industrias manufactureras	0	-	0	-	0	-	0	-	0	-	0	-	0	-	0	-	0	-	0	
		33 - Reparación e instalación de maquinaria y equipo	0	-	0	-	0	-	0	-	0	-	0	-	0	-	0	-	0	-	0	
SECCIÓN D	SUMINISTRO DE ENERGÍA ELÉCTRICA, GAS, VAPOR Y AIRE ACONDICIONADO	35 - Suministro de energía eléctrica, gas, vapor y aire acondicionado	0	-	0	-	0	-	0	-	0	-	0	-	0	-	0	-	0	-	0	
		36 - Captación, depuración y distribución de agua	0	-	1	100,0	0	-	0	-	0	-	0	-	0	-	0	-	0	-	1	
		37 - Recogida y tratamiento de aguas residuales	0	-	0	-	0	-	0	-	0	-	1	100,0	0	-	0	-	0	-	1	
SECCIÓN E	SUMINISTRO DE AGUA, ACTIVIDADES DE SANEAMIENTO, GESTIÓN DE RESIDUOS Y DESCONTAMINACIÓN	38 - Recogida, tratamiento y eliminación de residuos, valorización	0	-	1	100,0	0	-	0	-	0	-	0	-	0	-	0	-	0	-	1	
		39 - Actividades de descontaminación y otros servicios de gestión de residuos	0	-	0	-	0	-	0	-	0	-	0	-	0	-	0	-	0	-	0	
SECCIÓN F	CONSTRUCCIÓN	41 - Construcción de edificios	0	-	0	-	4	100,0	0	-	0	-	0	-	0	-	0	-	0	-	4	
		42 - Ingeniería civil	0	-	0	-	0	-	0	-	0	-	1	100,0	0	-	0	-	0	-	1	
		43 - Actividades de construcción especializada	0	-	1	33,3	1	33,3	0	-	0	-	1	33,3	0	-	0	-	0	-	3	
		45 - Venta y reparación de vehículos de motor y motocicletas	0	-	0	-	0	-	0	-	0	-	0	-	0	-	0	-	0	-	0	
SECCIÓN G	COMERCIO AL POR MAYOR Y AL POR MENOR; REPARACIÓN DE VEHÍCULOS DE MOTOR Y MOTOCICLETAS	46 - Comercio al por mayor e intermediarios del comercio, excepto de vehículos de motor y motocicletas	0	-	0	-	0	-	2	100,0	0	-	0	-	0	-	0	-	0	-	2	
		47 - Comercio al por menor, excepto de vehículos de motor y motocicletas	0	-	1	100,0	0	-	0	-	0	-	0	-	0	-	0	-	0	-	1	
		49 - Transporte terrestre y por tubería	0	-	0	-	1	33,3	2	66,7	0	-	0	-	0	-	0	-	0	-	3	
SECCIÓN H	TRANSPORTE Y ALMACENAMIENTO	50 - Transporte marítimo y por vías navegables interiores	0	-	0	-	0	-	0	-	0	-	0	-	0	-	0	-	0	-	0	
		51 - Transporte aéreo	0	-	0	-	0	-	0	-	0	-	0	-	0	-	0	-	0	-	0	
		52 - Almacenamiento y actividades anexas al transporte	0	-	1	100,0	0	-	0	-	0	-	0	-	0	-	0	-	0	-	1	
		53 - Actividades postales y de correos	0	-	0	-	0	-	0	-	0	-	0	-	0	-	0	-	0	-	0	
SECCIÓN I	HOSTELERÍA	55 - Servicios de alojamiento	0	-	0	-	0	-	0	-	0	-	0	-	0	-	0	-	0	-	0	
		56 - Servicios de comidas y bebidas	0	-	0	-	0	-	0	-	0	-	0	-	0	-	0	-	0	-	0	
		58 - Edición	0	-	0	-	0	-	0	-	0	-	0	-	0	-	0	-	0	-	0	
SECCIÓN J	INFORMACIÓN Y COMUNICACIONES	59 - Actividades cinematográficas, de vídeo y de televisión, grabación de sonido y edición musical	0	-	0	-	0	-	0	-	0	-	0	-	0	-	0	-	0	-	0	
		60 - Actividades de programación y emisión de radio y televisión	0	-	0	-	0	-	0	-	0	-	0	-	0	-	0	-	0	-	0	
		61 - Telecomunicaciones	0	-	0	-	0	-	0	-	0	-	0	-	0	-	0	-	0	-	0	
		62 - Programación, consultoría y otras actividades relacionadas con la informática	0	-	0	-	0	-	0	-	0	-	0	-	0	-	0	-	0	-	0	
		63 - Servicios de información	0	-	0	-	0	-	0	-	0	-	0	-	0	-	0	-	0	-	0	

PROVINCIA: VALENCIA

ACCIDENTES MORTALES EN JORNADA DE TRABAJO																					
SEGÚN AGRUPACIÓN DE CÓDIGOS DE FORMA DE LOS ACCIDENTES																					
SECCIONES Y DIVISIONES CNAE-2009	FORMAS 10-19. Contacto con corriente eléctrica, fuego, temperatura o sustancias peligrosas		FORMAS 20-29. Ahogamientos, quedar sepultado, quedar envuelto.		FORMAS 30-39. Aplastamiento sobre o contra un objeto inmóvil (el trabajador está en movimiento)		FORMAS 40-49. Choque o golpe contra un objeto en movimiento, colisión		FORMAS 50-59. Contacto con agente material cortante, punzante, duro, rugoso		FORMAS 60-69. Quedar atrapado, ser aplastado, sufrir una amputación.		FORMAS 70-79. Sobreesfuerzo físico, trauma psíquico, exposición a radiaciones, ruido, luz o presión.		FORMAS 80-89. Mordeduras, patadas, etc. (de animales o personas).		OTRAS FORMAS SIN ESPECIFICAR. Ninguna información		TOTAL		
	Nº	%	Nº	%	Nº	%	Nº	%	Nº	%	Nº	%	Nº	%	Nº	%	Nº	%			
SECCIÓN K	ACTIVIDADES FINANCIERAS Y DE SEGUROS	64 - Servicios financieros, excepto seguros y fondos de pensiones	0	-	0	-	0	-	0	-	0	-	0	-	0	-	0	-	0	-	0
		65 - Seguros, reaseguros y fondos de pensiones, excepto Seguridad Social obligatoria	0	-	0	-	0	-	0	-	0	-	0	-	0	-	0	-	0	-	0
		66 - Actividades auxiliares a los servicios financieros y a los seguros	0	-	0	-	0	-	0	-	0	-	0	-	0	-	0	-	0	-	0
SECCIÓN L	ACTIVIDADES INMOBILIARIAS	68 - Actividades inmobiliarias	0	-	0	-	0	-	0	-	0	-	0	-	0	-	0	-	0	-	0
SECCIÓN M	ACTIVIDADES PROFESIONALES, CIENTÍFICAS Y TÉCNICAS	69 - Actividades jurídicas y de contabilidad	0	-	0	-	0	-	0	-	0	-	0	-	0	-	0	-	0	-	0
		70 - Actividades de las sedes centrales, actividades de consultoría de gestión empresarial	0	-	0	-	0	-	0	-	0	-	0	-	0	-	0	-	0	-	0
		71 - Servicios técnicos de arquitectura e ingeniería, ensayos y análisis técnicos	0	-	0	-	0	-	0	-	0	-	0	-	0	-	0	-	0	-	0
		72 - Investigación y desarrollo	0	-	0	-	0	-	0	-	0	-	0	-	0	-	0	-	0	-	0
		73 - Publicidad y estudios de mercado	0	-	0	-	0	-	0	-	0	-	0	-	0	-	0	-	0	-	0
		74 - Otras actividades profesionales, científicas y técnicas	0	-	0	-	0	-	0	-	0	-	0	-	0	-	0	-	0	-	0
		75 - Actividades veterinarias	0	-	0	-	0	-	0	-	0	-	0	-	0	-	0	-	0	-	0
SECCIÓN N	ACTIVIDADES ADMINISTRATIVAS Y SERVICIOS AUXILIARES	77 - Actividades de alquiler	0	-	0	-	0	-	0	-	0	-	0	-	0	-	0	-	0	-	0
		78 - Actividades relacionadas con el empleo	0	-	0	-	0	-	0	-	0	-	0	-	0	-	0	-	0	-	0
		79 - Actividades de agencias de viajes, operadores turísticos, servicios de reservas y otros relacionados	0	-	0	-	0	-	0	-	0	-	0	-	0	-	0	-	0	-	0
		80 - Actividades de seguridad e investigación	0	-	0	-	0	-	0	-	0	-	0	-	0	-	0	-	0	-	0
		81 - Servicios a edificios y actividades de jardinería	0	-	0	-	0	-	0	-	0	-	0	-	0	-	0	-	0	-	0
		82 - Actividades administrativas de oficina y otras actividades auxiliares a las empresas	0	-	0	-	0	-	0	-	0	-	0	-	0	-	0	-	0	-	0
SECCIÓN O	ADMINISTRACIÓN PÚBLICA Y DEFENSA; SEGURIDAD SOCIAL OBLIGATORIA	84 - Administración Pública y defensa, Seguridad Social obligatoria	0	-	0	-	0	-	0	-	0	-	0	-	0	-	0	-	0	-	0
SECCIÓN P	EDUCACIÓN	85 - Educación	0	-	0	-	0	-	0	-	0	-	0	-	0	-	0	-	0	-	0
		86 - Actividades sanitarias	0	-	0	-	0	-	0	-	0	-	0	-	0	-	0	-	0	-	0
SECCIÓN Q	ACTIVIDADES SANITARIAS Y DE SERVICIOS SOCIALES	87 - Asistencia en establecimientos residenciales	0	-	0	-	0	-	0	-	0	-	0	-	0	-	0	-	0	-	0
		88 - Actividades de servicios sociales sin alojamiento	0	-	0	-	0	-	0	-	0	-	0	-	0	-	0	-	0	-	0
		90 - Actividades de creación, artísticas y espectáculos	0	-	0	-	0	-	0	-	0	-	0	-	0	-	0	-	0	-	0
SECCIÓN R	ACTIVIDADES ARTÍSTICAS, RECREATIVAS Y DE ENTRETENIMIENTO	91 - Actividades de bibliotecas, archivos, museos y otras actividades culturales	0	-	0	-	0	-	0	-	0	-	0	-	0	-	0	-	0	-	0
		92 - Actividades de juegos de azar y apuestas	0	-	0	-	0	-	0	-	0	-	0	-	0	-	0	-	0	-	0
		93 - Actividades deportivas, recreativas y de entretenimiento	0	-	0	-	0	-	0	-	0	-	0	-	0	-	0	-	0	-	0
SECCIÓN S	OTROS SERVICIOS	94 - Actividades asociativas	0	-	0	-	0	-	0	-	0	-	0	-	0	-	0	-	0	-	0
		95 - Reparación de ordenadores, efectos personales y artículos de uso doméstico	0	-	0	-	0	-	0	-	0	-	0	-	0	-	0	-	0	-	0
		96 - Otros servicios personales	0	-	0	-	0	-	0	-	0	-	0	-	0	-	0	-	0	-	0
		97 - Actividades de los hogares como empleadores de personal doméstico	0	-	0	-	0	-	0	-	0	-	0	-	0	-	0	-	0	-	0
SECCIÓN T	ACTIVIDADES DE LOS HOGARES COMO EMPLEADORES Y COMO PRODUCTORES DE BIENES Y SERVICIOS PARA USO PROPIO	98 - Actividades de los hogares como productores de bienes y servicios para uso propio	0	-	0	-	0	-	0	-	0	-	0	-	0	-	0	-	0	-	0
		99 - Actividades de organizaciones y organismos extraterritoriales	0	-	0	-	0	-	0	-	0	-	0	-	0	-	0	-	0	-	0
SECCIÓN U	ACTIVIDADES DE ORGANIZACIONES Y ORGANISMOS EXTRATERRITORIALES	99 - Actividades de organizaciones y organismos extraterritoriales	0	-	0	-	0	-	0	-	0	-	0	-	0	-	0	-	0	-	0
NO CONSTA			0	-	0	-	0	-	0	-	0	-	0	-	0	-	0	-	0	-	0
<b>TOTAL</b>			<b>1</b>	<b>3,4</b>	<b>6</b>	<b>20,7</b>	<b>7</b>	<b>24,1</b>	<b>9</b>	<b>31,0</b>	<b>0</b>	<b>-</b>	<b>5</b>	<b>17,2</b>	<b>0</b>	<b>-</b>	<b>0</b>	<b>-</b>	<b>1</b>	<b>3,4</b>	<b>29</b>

**TOTAL DE ACCIDENTES MORTALES TRAUMÁTICOS EN JORNADA DE TRABAJO, EXCLUIDOS LOS NO TRAUMÁTICOS Y LOS ASOCIADOS AL TRÁFICO, SEGÚN LA FORMA DEL ACCIDENTE O DEL CONTACTO QUE PRODUJO LA LESIÓN, EN LA COMUNITAT VALENCIANA Y PROVINCIAS**

Datos contabilizados según fecha de baja médica, correspondientes al periodo Interanual: junio 2024 - mayo 2025

Cuadro 23

FORMA DEL ACCIDENTE O DEL CONTACTO QUE PRODUJO LA LESIÓN	ALICANTE		CASTELLÓN		VALENCIA		COMUNITAT VALENCIANA	
	Nº	%	Nº	%	Nº	%	Nº	%
<b>10-CONTACTO ELÉCTRICO, FUEGO, TEMPERATURA O SUSTANCIAS PELIGROSAS</b>	<b>0</b>	<b>0</b>	<b>0</b>	<b>0</b>	<b>1</b>	<b>3,4</b>	<b>1</b>	<b>2,2</b>
11 - Contacto indirecto con un arco eléctrico, rayo (pasivo)	0	-	0	-	0	-	0	-
12 - Contacto directo con la electricidad, recibir una descarga eléctrica en el cuerpo	0	-	0	-	0	-	0	-
13 - Contacto con llamas directas u objetos o entornos - con elevada temperatura o en llamas	0	-	0	-	0	-	0	-
14 - Contacto con objeto o entorno-frío o helado	0	-	0	-	0	-	0	-
15 - Contacto con sustancias peligrosas a través de nariz, la boca, por inhalación	0	-	0	-	0	-	0	-
16 - Contacto con sustancias peligrosas - sobre o a través de la piel y de los ojos	0	-	0	-	1	3,4	1	2,2
17 - Contacto con sustancias peligrosas a través del sistema digestivo: tragando o comiendo	0	-	0	-	0	-	0	-
19 - Otro contacto - Tipo de lesión conocido del grupo 10 pero no mencionado anteriormente	0	-	0	-	0	-	0	-
<b>20 - AHOGAMIENTO, QUEDAR SEPULTADO, QUEDAR ENVUELTO</b>	<b>1</b>	<b>8,3</b>	<b>1</b>	<b>25,0</b>	<b>6</b>	<b>20,7</b>	<b>8</b>	<b>17,8</b>
21 - Ahogamiento en un líquido	0	-	1	25,0	4	13,8	5	11,1
22 - Quedar sepultado bajo un sólido	0	-	0	-	2	6,9	2	4,4
23 - Envuelta por, rodeado de gases o de partículas en suspensión	0	-	0	-	0	-	0	-
29 - Otro contacto - Tipo de lesión conocido del grupo 20 pero no mencionado anteriormente	1	8,3	0	-	0	-	1	2,2
<b>30 - APLASTAMIENTO SOBRE O CONTRA OBJETO INMÓVIL</b>	<b>5</b>	<b>41,7</b>	<b>2</b>	<b>50,0</b>	<b>7</b>	<b>24,1</b>	<b>14</b>	<b>31,1</b>
31 - Aplastamiento sobre o contra, resultado de una caída	5	41,7	2	50,0	7	24,1	14	31,1
32 - Aplastamiento sobre o contra, resultado de un tropiezo o choque contra un objeto inmóvil	0	-	0	-	0	-	0	-
39 - Otro contacto - Tipo de lesión conocido del grupo 30 pero no mencionado anteriormente	0	-	0	-	0	-	0	-
<b>40 - CHOQUE O GOLPE CONTRA OBJETO EN MOVIMIENTO, COLISIÓN</b>	<b>4</b>	<b>33,3</b>	<b>0</b>	<b>0</b>	<b>9</b>	<b>31,0</b>	<b>13</b>	<b>28,9</b>
41 - Choque o golpe contra un objeto - proyectado	3	25,0	0	-	0	-	3	6,7
42 - Choque o golpe contra un objeto - que cae	1	8,3	0	-	1	3,4	2	4,4
43 - Choque o golpe contra un objeto - en balanceo	0	-	0	-	0	-	0	-
44 - Choque o golpe contra un objeto (incluidos los vehículos) -en movimiento	0	-	0	-	0	-	0	-
45 - Colisión con un objeto (incluidos los vehículos) - colisión con una persona (la víctima esté en movimiento)	0	-	0	-	8	27,6	8	17,8
46 - Golpe de mar	0	-	0	-	0	-	0	-
49 - Otro contacto - Tipo de lesión conocido del grupo 40 pero no mencionado anteriormente	0	-	0	-	0	-	0	-
<b>50 - CONTACTO CON "AGENTE MATERIAL" CORTANTE, PUNZANTE, DURO, RUGOSO.</b>	<b>0</b>	<b>0</b>	<b>0</b>	<b>0</b>	<b>0</b>	<b>0</b>	<b>0</b>	<b>0</b>
51 - Contacto con un agente material cortante (cuchillo u hoja)	0	-	0	-	0	-	0	-
52 - Contacto con un agente material punzante (clavo o herramienta afilada)	0	-	0	-	0	-	0	-
53 - Contacto con un agente material que araÑe (rallador, lija, tabla no cepillada, etc.)	0	-	0	-	0	-	0	-
59 - Otro contacto -Tipo de lesión conocido del grupo 50 pero no mencionado anteriormente	0	-	0	-	0	-	0	-
<b>60 - QUEDAR ATRAPADO, SER APLASTADO, SUFRIR AMPUTACIÓN</b>	<b>2</b>	<b>16,7</b>	<b>1</b>	<b>25,0</b>	<b>5</b>	<b>17,2</b>	<b>8</b>	<b>17,8</b>
61 - Quedar atrapado, ser aplastado - en	0	-	0	-	2	6,9	2	4,4
62 - Quedar atrapado, ser aplastado - bajo	0	-	1	25,0	2	6,9	3	6,7
63 - Quedar atrapado, ser aplastado - entre	2	16,7	0	-	1	3,4	3	6,7
64 - Amputación, seccionamiento de un miembro, una mano o un dedo	0	-	0	-	0	-	0	-
69 - Otro contacto - Tipo de lesión conocido del grupo 60 pero no mencionado anteriormente	0	-	0	-	0	-	0	-
<b>70 - SOBRESFUERZO FÍSICO, TRAUMA PSÍQUICO, EXPOSICIÓN A RADIACIÓN, RUIDO, LUZ O PRESIÓN</b>	<b>0</b>	<b>0</b>	<b>0</b>	<b>0</b>	<b>0</b>	<b>0</b>	<b>0</b>	<b>0</b>
71 - Sobreesfuerzo físico - sobre el sistema musculoesquelético	0	-	0	-	0	-	0	-
72 - Exposición a radiaciones, ruido, luz o presión	0	-	0	-	0	-	0	-
73 - Trauma psíquico	0	-	0	-	0	-	0	-
79 - Otro contacto -Tipo de lesión conocido del grupo 70 pero no mencionado antes	0	-	0	-	0	-	0	-
<b>80 - MORDEDURAS, PATADAS, ETC.(DE ANIMALES O PERSONAS)</b>	<b>0</b>	<b>0</b>	<b>0</b>	<b>0</b>	<b>0</b>	<b>0</b>	<b>0</b>	<b>0</b>
81 - Mordedura	0	-	0	-	0	-	0	-
82 - Picadura de un insecto, un pez	0	-	0	-	0	-	0	-
83 - Golpes, patadas cabezazos, estrangulamiento	0	-	0	-	0	-	0	-
89 - Otra contacto -Tipo de lesión conocido del grupo 80 pero no mencionado antes	0	-	0	-	0	-	0	-
<b>00 - NINGUNA INFORMACIÓN</b>	<b>0</b>	<b>0</b>	<b>0</b>	<b>0</b>	<b>1</b>	<b>3,4</b>	<b>1</b>	<b>2,2</b>
	0	-	0	-	0	-	0	-
<b>TOTAL</b>	<b>12</b>	<b>100,0</b>	<b>4</b>	<b>100,0</b>	<b>29</b>	<b>100,0</b>	<b>45</b>	<b>100,0</b>



# **ESTADÍSTIQUES DE L'INVASSAT**

Accidentes de trabajo en  
la Comunitat Valenciana

Junio 2024 / Mayo 2025

## Sección II

Informe  
provisional de  
estadísticas de  
accidentes de  
trabajo in itinere

Evolución respecto al año  
anterior

## **INFORME RESUMEN DE ACCIDENTES IN ITINERE**

### **Comunitat Valenciana**

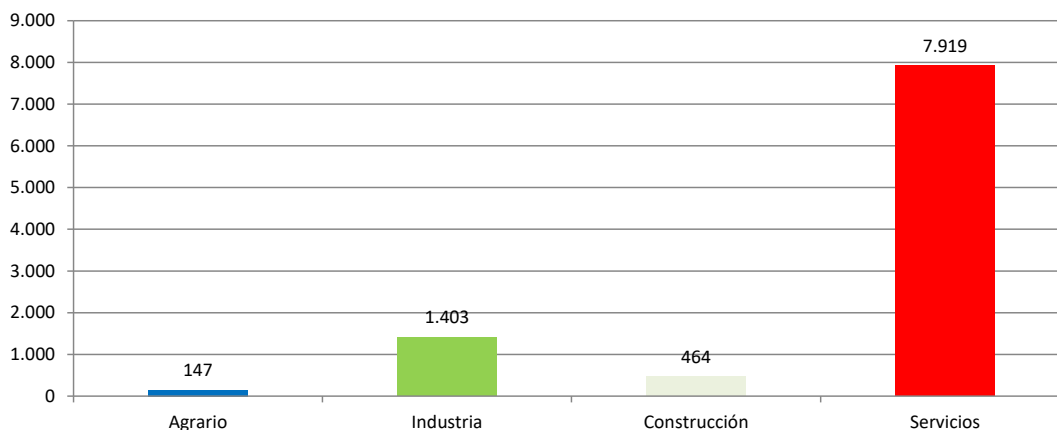
Periodo: junio 2024 - mayo 2025 (12 meses)

Por fecha de baja médica

### **Accidentes "In Itinere"**

En el periodo considerado, en la Comunitat Valenciana se registraron un total de 9.933 accidentes in itinere, con un aumento de 582 casos en relación con el mismo periodo del año anterior y que representa un incremento del 6,2%.

En lo que respecta a los sectores, la distribución del total de los accidentes es la siguiente: el sector Agrario con 147 casos representa un 1,5%, la Industria con 1403 casos representa un 14,1%, la Construcción con 464 casos representa un 4,7% y los Servicios con 7.919 casos representa un 79,7%.



El índice de incidencia del total de accidentes in itinere fue de 471,5 casos por cada cien mil trabajadores expuestos, con un incremento del 3,6%.

En lo que respecta a los sectores, la distribución según su incidencia es la siguiente: el sector Agrario es 294,1; la Industria es 463,2; la Construcción es 304,1 y el de Servicios es 494,6.

### **Población expuesta al riesgo**

En el periodo considerado, la población expuesta al riesgo fue de 2.106.710 trabajadores, un 2,5% más que en el mismo periodo del año anterior.

### **Accidentes graves "in itinere"**

Los accidentes graves fueron 109 casos, con un aumento de 3 casos que representan un incremento del 2,8%.

El índice de incidencia de los accidentes graves fue de 5,2 casos por cada cien mil trabajadores expuestos, con un incremento del 0,3%.

Por sectores, en los accidentes graves, el índice de incidencia se distribuye de la siguiente manera por cada cien mil trabajadores: en el sector Agrario es 4,0; en la Industria es 7,9; en la Construcción es 5,2 y en los Servicios es 4,7.

### **Accidentes mortales "in itinere"**

Los accidentes mortales fueron 34 casos, con un aumento de 25 casos que representan un incremento del 277,8%.

El índice de incidencia de los accidentes mortales fue de 1,6 casos por cada cien mil trabajadores expuestos, con un incremento del 268,4%.

Por sectores, en los accidentes mortales, el índice de incidencia se distribuye de la siguiente manera por cada cien mil trabajadores, en el sector Agrario es 2,0; en la Industria es 2,3; en la Construcción es 2,6 y en los Servicios es 1,4.

La sección de Industria manufacturera con 7 casos (20,6%), ocupa el primer lugar; las secciones de Construcción, Comercio al por mayor y al por menor; reparación de vehículos de motor y motocicletas y Admon. pública y defensa; seguridad social obligatoria con 4 casos (11,8%) cada una, ocupan el segundo lugar y las secciones de Transporte y almacenamiento, Hostelería y Actividades artísticas, recreativas y de entretenimiento con 3 casos (8,8%) cada una, ocupan Estas 7 secciones representan el 82,4% del total de los casos.

## **INFORME RESUMEN DE ACCIDENTES IN ITINERE**

### **Provincia de Alicante**

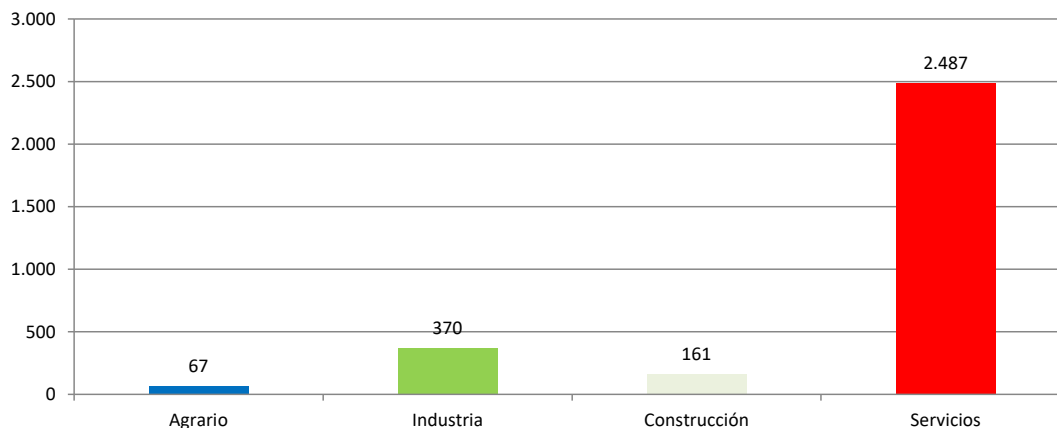
Periodo: junio 2024 - mayo 2025 (12 meses)

Por fecha de baja médica

### **Accidentes "In Itinere"**

En el periodo considerado, en la provincia de Alicante se registraron un total de 3.085 accidentes in itinere, con un aumento de 62 casos en relación con el mismo periodo del año anterior y que representa un incremento del 2,1%.

En lo que respecta a los sectores, la distribución del total de los accidentes es la siguiente: el sector Agrario con 67 casos representa un 2,2%, la Industria con 370 casos representa un 12%, la Construcción con 161 casos representa un 5,2% y los Servicios con 2.487 casos representa un 80,6%.



El índice de incidencia del total de accidentes in itinere fue de 423,4 casos por cada cien mil trabajadores expuestos, con una reducción del 0,5%.

En lo que respecta a los sectores, el índice de incidencia se distribuye de la siguiente manera: el sector Agrario es 404,2; la Industria es 409,0; la Construcción es 270,5 y el de Servicios es 442,5.

### **Población expuesta al riesgo**

En el periodo considerado, la población expuesta al riesgo fue de 728.623 trabajadores, un 2,5% más que en el mismo periodo del año anterior.

### **Accidentes graves "in itinere"**

Los accidentes graves fueron 44 casos, con un aumento de 9 casos que representan un incremento del 25,7%.

El índice de incidencia de los accidentes graves fue de 6,0 casos por cada cien mil trabajadores expuestos, con un incremento del 22,6%.

Por sectores, en los accidentes graves, el índice de incidencia se distribuye de la siguiente manera por cada cien mil trabajadores: en el sector Agrario es 6,0; en la Industria es 7,7; en la Construcción es 3,4 y en los Servicios es 6,1.

### **Accidentes mortales "in itinere"**

Los accidentes mortales fueron 8 casos, con un aumento de 4 casos que representa un incremento del 100,0%.

El índice de incidencia de los accidentes mortales fue de 1,1 casos por cada cien mil trabajadores expuestos, con un incremento del 95,1%.

Por sectores, en los accidentes mortales, el índice de incidencia se distribuye de la siguiente manera por cada cien mil trabajadores: en el sector Agrario es 6,0; en la Industria es nulo; en la Construcción es 1,7 y en los Servicios es 1,1.

Las secciones de Agricultura, ganadería, silvicultura y pesca, Construcción, Comercio al por mayor y al por menor; reparación de vehículos de motor y motocicletas, Transporte y almacenamiento, Hostelería, Actividades administrativas y servicios auxiliares, Actividades sanitarias y de servicios sociales y Actividades artísticas, recreativas y de entretenimiento con 1 caso (12,5%) cada una, ocupan el primer lugar.

Estas 8 secciones representan el 100% del total de los casos.

## **INFORME RESUMEN DE ACCIDENTES IN ITINERE**

### **Provincia de Castellón**

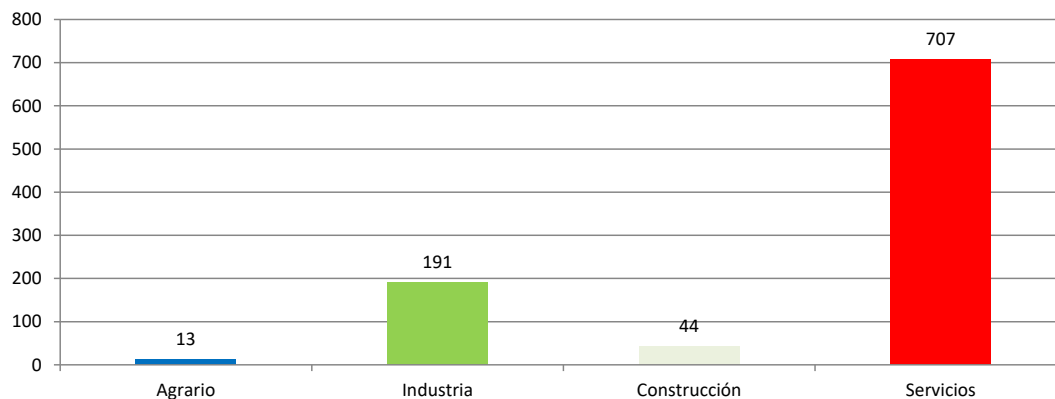
Periodo: junio 2024 - mayo 2025 (12 meses)

Por fecha de baja médica

### **Accidentes "In Itinere"**

En el periodo considerado, en la provincia de Castellón se registraron un total de 955 accidentes in itinere, con un aumento de 26 casos en relación con el mismo periodo del año anterior y que representa un incremento del 2,8%.

En lo que respecta a los sectores, la distribución del total de los accidentes es la siguiente: el sector Agrario con 13 casos representa un 1,4%, la Industria con 191 casos representa un 20%, la Construcción con 44 casos representa un 4,6% y los Servicios con 707 casos representa un 74%.



El índice de incidencia del total de accidentes in itinere fue de 384,1 casos por cada cien mil trabajadores expuestos, con un incremento del 1,3%.

En lo que respecta a los sectores, el índice de incidencia se distribuye de la siguiente manera: el sector Agrario es 135,2; la Industria es 389,4; la Construcción es 240,8 y el de Servicios es 411,7.

### **Población expuesta al riesgo**

En el periodo considerado, la población expuesta al riesgo fue de 248.665 trabajadores, un 1,5% más que en el mismo periodo del año anterior.

### **Accidentes graves "in itinere"**

Los accidentes graves fueron 5 casos, con un aumento de 1 caso que representa un incremento del 25,0%.

El índice de incidencia de los accidentes graves fue de 2,0 casos por cada cien mil trabajadores expuestos, con un incremento del 23,2%.

Por sectores, en los accidentes graves, el índice de incidencia se distribuye de la siguiente manera por cada cien mil trabajadores: en el sector Agrario es nulo; en la Industria es 6,1; en la Construcción es nulo y en los Servicios es 1,2.

### **Accidentes mortales "in itinere"**

Los accidentes mortales fueron 2 casos, con un aumento de 1 caso que representa un incremento del 100,0%.

El índice de incidencia de los accidentes mortales fue de 0,8 casos por cada cien mil trabajadores expuestos, con un incremento del 97,1%.

Por sectores, en los accidentes mortales, el índice de incidencia se distribuye de la siguiente manera por cada cien mil trabajadores: en el sector Agrario es nulo; en la Industria es nulo; en la Construcción es nulo y los Servicios es 1,2.

Las secciones de Admon. pública y defensa; seguridad social obligatoria y Actividades artísticas, recreativas y de entretenimiento con 1 caso (50,0%) cada una, ocupan el primer lugar.

Estas 2 secciones representan el 100% del total de los casos.

## **INFORME RESUMEN DE ACCIDENTES IN ITINERE**

### **Provincia de Valencia**

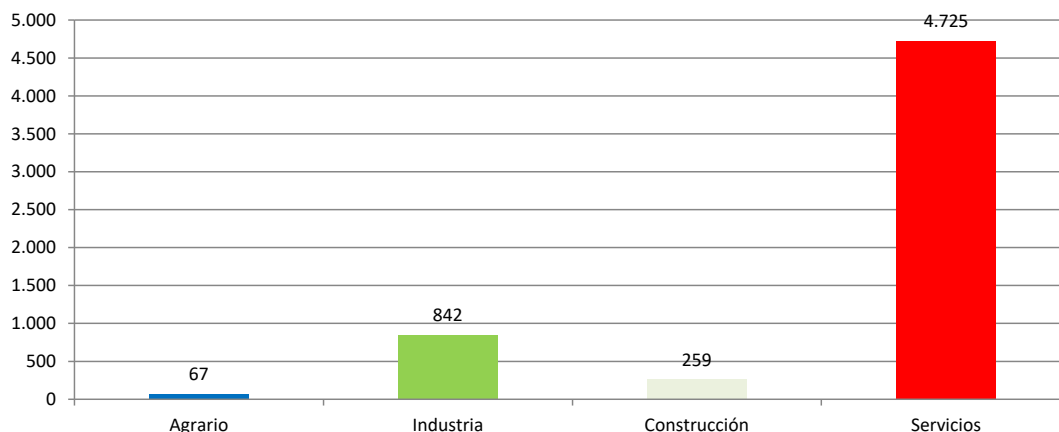
Periodo: junio 2024 - mayo 2025 (12 meses)

Por fecha de baja médica

### **Accidentes "In Itinere"**

En el periodo considerado, en la provincia de Valencia se registraron un total de 5.893 accidentes in itinere, con un aumento de 494 casos en relación con el mismo periodo del año anterior y que representa un incremento del 9,2%.

En lo que respecta a los sectores, la distribución del total de los accidentes es la siguiente: el sector Agrario con 67 casos representa un 1,1%, la Industria con 842 casos representa un 14,3%, la Construcción con 259 casos representa un 4,4% y los Servicios con 4.725 casos representa un 80,2%.



El índice de incidencia del total de accidentes in itinere fue de 521,8 casos por cada cien mil trabajadores expuestos, con un incremento del 6,2%.

En lo que respecta a los sectores, el índice de incidencia se distribuye de la siguiente manera: el sector Agrario es 281,5; la Industria es 515,3; la Construcción es 346,3 y el de Servicios es 544,7.

### **Población expuesta al riesgo**

En el periodo considerado, la población expuesta al riesgo fue de 1.129.422 trabajadores, un 2,8% más que en el mismo periodo del año anterior.

### **Accidentes graves "in itinere"**

Los accidentes graves fueron 60 casos, con una disminución de 7 casos que representan una reducción del 10,5%.

El índice de incidencia de los accidentes graves fue de 5,3 casos por cada cien mil trabajadores expuestos, con una reducción del 12,9%.

Por sectores, en los accidentes graves, el índice de incidencia se distribuye de la siguiente manera por cada cien mil trabajadores: en el sector Agrario es 4,2; en la Industria es 8,6; en la Construcción es 8,0 y en los Servicios es 4,5.

### **Accidentes mortales "in itinere"**

Los accidentes mortales fueron 24 casos, con un aumento de 20 casos que representa un incremento del 500,0%.

El índice de incidencia de los accidentes mortales fue de 2,1 casos por cada cien mil trabajadores expuestos, con un incremento del 483,7%.

Por sectores, en los accidentes mortales, el índice de incidencia se distribuye de la siguiente manera por cada cien mil trabajadores: en el sector Agrario es nulo; en la Industria es 4,3; en la Construcción es 4,0 y en los Servicios es 1,6.

La sección de Industria manufacturera con 7 casos (29,2%), ocupa el primer lugar; la secciones de Construcción, Comercio al por mayor y al por menor; reparación de vehículos de motor y motocicletas y Admon. pública y defensa; seguridad social obligatoria con 3 casos (12,5%) cada una, ocupan el segundo lugar y las secciones de Transporte y almacenamiento, Hostelería y Actividades profesionales, científicas y técnicas con 2 casos (8,3%) cada una, ocupan el tercer lugar.

Estas 7 secciones representan el 91,6% de los casos.

**ACCIDENTES IN ITINERE**  
**POR FECHA DE BAJA MÉDICA**

Cuadro 1

EVOLUCIÓN INTERANUAL: junio 2024 - mayo 2025 (12 meses)

BUENA EVOLUCIÓN	MALA EVOLUCIÓN	AUMENTO DE POBLACIÓN EXPUESTA
-----------------	----------------	-------------------------------

COMUNITAT VALENCIANA

SECTOR	TOTAL ACCIDENTES		TRABAJADORES EXPUESTOS		Indice de Incidencia x 100.000	
	▲	▲%	▲	▲%	Total	▲%
AGRARIO	147		49.988		294,07	
	-6	-3,92	-479	-0,95		-3,00
INDUSTRIA	1.403		302.922		463,16	
	130	10,21	2.875	0,96		9,17
CONSTRUCCIÓN	464		152.591		304,08	
	18	4,04	4.815	3,26		0,75
SERVICIOS	7.919		1.601.209		494,56	
	440	5,88	45.015	2,89		2,91
SIN CLASIFICAR	0		0		-	
	0	-	0	-		-
TOTAL	9.933		2.106.710		471,49	
	582	6,22	52.226	2,54		3,59

SECTOR	ACCIDENTES GRAVES		TRABAJADORES EXPUESTOS		Indice de Incidencia x 100.000	
	▲	▲%	▲	▲%	Total	▲%
AGRARIO	2		49.988		4,00	
	0	0,00	-479	-0,95		0,96
INDUSTRIA	24		302.922		7,92	
	12	100,00	2.875	0,96		98,10
CONSTRUCCIÓN	8		152.591		5,24	
	-3	-27,27	4.815	3,26		-29,57
SERVICIOS	75		1.601.209		4,68	
	-6	-7,41	45.015	2,89		-10,01
SIN CLASIFICAR	0		0		-	
	0	-	0	-		-
TOTAL	109		2.106.710		5,17	
	3	2,83	52.226	2,54		0,28

SECTOR	ACCIDENTES MORTALES		TRABAJADORES EXPUESTOS		Indice de Incidencia x 100.000	
	▲	▲%	▲	▲%	Total	▲%
AGRARIO	1		49.988		2,00	
	1	-	-479	-0,95		-
INDUSTRIA	7		302.922		2,31	
	7	-	2.875	0,96		-
CONSTRUCCIÓN	4		152.591		2,62	
	4	-	4.815	3,26		-
SERVICIOS	22		1.601.209		1,37	
	13	144,44	45.015	2,89		137,57
SIN CLASIFICAR	0		0		-	
	0	-	0	-		-
TOTAL	34		2.106.710		1,61	
	25	277,78	52.226	2,54		268,41

Datos de accidentes: Base de datos del sistema Delt@ y contabilizados por baja médica en el periodo considerado.

Datos Índices de Incidencia x 100.000 trabajadores expuestos.

▲ : Variación absoluta con respecto al intervalo interanual inmediato anterior

▲% : Variación relativa porcentual con respecto al intervalo interanual inmediato anterior

**ACCIDENTES IN ITINERE**  
POR FECHA DE BAJA MÉDICA

Cuadro 2

EVOLUCIÓN INTERANUAL: junio 2024 - mayo 2025 (12 meses)

BUENA EVOLUCIÓN	MALA EVOLUCIÓN	AUMENTO DE POBLACIÓN EXPUESTA
-----------------	----------------	-------------------------------

PROVINCIA DE ALICANTE

SECTOR	TOTAL ACCIDENTES		TRABAJADORES EXPUESTOS		Indice de Incidencia x 100.000	
	▲	▲%	▲	▲%	Total	▲%
AGRARIO	67		16.575		404,22	
	-8	-10,67	34	0,20		-10,85
INDUSTRIA	370		90.463		409,01	
	14	3,93	-440	-0,48		4,44
CONSTRUCCIÓN	161		59.528		270,46	
	-8	-4,73	1.762	3,05		-7,55
SERVICIOS	2.487		562.057		442,48	
	64	2,64	16.520	3,03		-0,38
SIN CLASIFICAR	0		0		-	
	0	-	0	-		-
TOTAL	3.085		728.623		423,40	
	62	2,05	17.876	2,52		-0,45

SECTOR	ACCIDENTES GRAVES		TRABAJADORES EXPUESTOS		Indice de Incidencia x 100.000	
	▲	▲%	▲	▲%	Total	▲%
AGRARIO	1		16.575		6,03	
	1	-	34	0,20		-
INDUSTRIA	7		90.463		7,74	
	2	40,00	-440	-0,48		40,68
CONSTRUCCIÓN	2		59.528		3,36	
	-3	-60,00	1.762	3,05		-61,18
SERVICIOS	34		562.057		6,05	
	9	36,00	16.520	3,03		32,00
SIN CLASIFICAR	0		0		-	
	0	-	0	-		-
TOTAL	44		728.623		6,04	
	9	25,71	17.876	2,52		22,63

SECTOR	ACCIDENTES MORTALES		TRABAJADORES EXPUESTOS		Indice de Incidencia x 100.000	
	▲	▲%	▲	▲%	Total	▲%
AGRARIO	1		16.575		6,03	
	1	-	34	0,20		-
INDUSTRIA	0		90.463		0,00	
	0	-	-440	-0,48		-
CONSTRUCCIÓN	1		59.528		1,68	
	1	-	1.762	3,05		-
SERVICIOS	6		562.057		1,07	
	2	50,00	16.520	3,03		45,59
SIN CLASIFICAR	0		0		-	
	0	-	0	-		-
TOTAL	8		728.623		1,10	
	4	100,00	17.876	2,52		95,09

Datos de accidentes: Base de datos del sistema Delt@ y contabilizados por baja médica en el periodo considerado.

Datos Índices de Incidencia x 100.000 trabajadores expuestos.

▲ : Variación absoluta con respecto al intervalo interanual inmediato anterior

▲% : Variación relativa porcentual con respecto al intervalo interanual inmediato anterior

**ACCIDENTES IN ITINERE**  
**POR FECHA DE BAJA MÉDICA**

Cuadro 3

EVOLUCIÓN INTERANUAL: junio 2024 - mayo 2025 (12 meses)

BUENA EVOLUCIÓN	MALA EVOLUCIÓN	AUMENTO DE POBLACIÓN EXPUESTA
-----------------	----------------	-------------------------------

**PROVINCIA DE CASTELLÓN**

SECTOR	TOTAL ACCIDENTES		TRABAJADORES EXPUESTOS		Índice de Incidencia x 100.000	
	▲	▲%	▲	▲%	Total	▲%
AGRARIO	13		9.613		135,23	
	-10	-43,48	-36	-0,37		-43,27
INDUSTRIA	191		49.047		389,42	
	38	24,84	334	0,69		23,99
CONSTRUCCIÓN	44		18.276		240,75	
	3	7,32	471	2,65		4,55
SERVICIOS	707		171.729		411,70	
	-5	-0,70	2.841	1,68		-2,34
SIN CLASIFICAR	0		0		-	
	0	-	0	-		-
TOTAL	955		248.665		384,05	
	26	2,80	3.610	1,47		1,31

SECTOR	ACCIDENTES GRAVES		TRABAJADORES EXPUESTOS		Índice de Incidencia x 100.000	
	▲	▲%	▲	▲%	Total	▲%
AGRARIO	0		9.613		0,00	
	0	-	-36	-0,37		-
INDUSTRIA	3		49.047		6,12	
	2	200,00	334	0,69		197,96
CONSTRUCCIÓN	0		18.276		0,00	
	0	-	471	2,65		-
SERVICIOS	2		171.729		1,16	
	-1	-33,33	2.841	1,68		-34,44
SIN CLASIFICAR	0		0		-	
	0	-	0	-		-
TOTAL	5		248.665		2,01	
	1	25,00	3.610	1,47		23,19

SECTOR	ACCIDENTES MORTALES		TRABAJADORES EXPUESTOS		Índice de Incidencia x 100.000	
	▲	▲%	▲	▲%	Total	▲%
AGRARIO	0		9.613		0,00	
	0	-	-36	-0,37		-
INDUSTRIA	0		49.047		0,00	
	0	-	334	0,69		-
CONSTRUCCIÓN	0		18.276		0,00	
	0	-	471	2,65		-
SERVICIOS	2		171.729		1,16	
	1	100,00	2.841	1,68		96,69
SIN CLASIFICAR	0		0		-	
	0	-	0	-		-
TOTAL	2		248.665		0,80	
	1	100,00	3.610	1,47		97,10

Datos de accidentes: Base de datos del sistema Delt@ y contabilizados por baja médica en el periodo considerado.

Datos Índices de Incidencia x 100.000 trabajadores expuestos.

▲ : Variación absoluta con respecto al intervalo interanual inmediato anterior

▲% : Variación relativa porcentual con respecto al intervalo interanual inmediato anterior

**ACCIDENTES IN ITINERE**  
**POR FECHA DE BAJA MÉDICA**

Cuadro 4

EVOLUCIÓN INTERANUAL: junio 2024 - mayo 2025 (12 meses)

BUENA EVOLUCIÓN	MALA EVOLUCIÓN	AUMENTO DE POBLACIÓN EXPUESTA
-----------------	----------------	-------------------------------

PROVINCIA DE VALENCIA

SECTOR	TOTAL ACCIDENTES		TRABAJADORES EXPUESTOS		Indice de Incidencia x 100.000	
	▲	▲%	▲	▲%	Total	▲%
AGRARIO	67		23.800		281,51	24,26
	12	21,82	-477	-1,97		
INDUSTRIA	842		163.412		515,26	8,20
	78	10,21	2.980	1,86		
CONSTRUCCIÓN	259		74.787		346,32	5,96
	23	9,75	2.582	3,58		
SERVICIOS	4.725		867.423		544,72	5,55
	381	8,77	25.654	3,05		
SIN CLASIFICAR	0		0		-	-
	0	-	0	-		
TOTAL	5.893		1.129.422		521,77	6,18
	494	9,15	30.739	2,80		

SECTOR	ACCIDENTES GRAVES		TRABAJADORES EXPUESTOS		Indice de Incidencia x 100.000	
	▲	▲%	▲	▲%	Total	▲%
AGRARIO	1		23.800		4,20	-49,00
	-1	-50,00	-477	-1,97		
INDUSTRIA	14		163.412		8,57	129,08
	8	133,33	2.980	1,86		
CONSTRUCCIÓN	6		74.787		8,02	-3,45
	0	0,00	2.582	3,58		
SERVICIOS	39		867.423		4,50	-28,59
	-14	-26,42	25.654	3,05		
SIN CLASIFICAR	0		0		-	-
	0	-	0	-		
TOTAL	60		1.129.422		5,31	-12,89
	-7	-10,45	30.739	2,80		

SECTOR	ACCIDENTES MORTALES		TRABAJADORES EXPUESTOS		Indice de Incidencia x 100.000	
	▲	▲%	▲	▲%	Total	▲%
AGRARIO	0		23.800		0,00	-
	0	-	-477	-1,97		
INDUSTRIA	7		163.412		4,28	-
	7	-	2.980	1,86		
CONSTRUCCIÓN	3		74.787		4,01	-
	3	-	2.582	3,58		
SERVICIOS	14		867.423		1,61	239,65
	10	250,00	25.654	3,05		
SIN CLASIFICAR	0		0		-	-
	0	-	0	-		
TOTAL	24		1.129.422		2,12	483,67
	20	500,00	30.739	2,80		

Datos de accidentes: Base de datos del sistema Delt@ y contabilizados por baja médica en el periodo considerado.

Datos Índices de Incidencia x 100.000 trabajadores expuestos.

▲ : Variación absoluta con respecto al intervalo interanual inmediato anterior

▲% : Variación relativa porcentual con respecto al intervalo interanual inmediato anterior

**TOTAL DE ACCIDENTES IN ITINERE POR SECCIONES, EN LA COMUNITAT VALENCIANA Y SUS PROVINCIAS**

Datos correspondientes al periodo de junio 2024 - mayo 2025. Contabilizados por fecha de baja médica en el periodo considerado.

Cuadro 5

SECCIONES CNAE-2009		TOTAL DE ACCIDENTES IN ITINERE									
		Provincia de Alicante		Provincia de Castellón		Provincia de Valencia		Comunitat Valenciana		CNAE-2009	
		Total	%	Total	%	Total	%	Total	%		
Sección A	AGRICULTURA, GANADERÍA, SILVICULTURA Y PESCA	67	2,2	13	1,4	67	1,1	147	1,5	Sección A	
Sección B	INDUSTRIAS EXTRACTIVAS	2	0,1	0	0,0	0	0,0	2	0,0	Sección B	
Sección C	INDUSTRIA MANUFACTURERA	325	10,5	172	18,0	757	12,8	1254	12,6	Sección C	
Sección D	SUMINISTRO DE ENERGIA ELECTRICA, GAS, VAPOR Y AIRE ACONDICIONADO	3	0,1	0	0,0	7	0,1	10	0,1	Sección D	
Sección E	SUMINISTRO DE AGUA, ACTIVIDADES DE SANEAMIENTO, GESTIÓN DE RESIDUOS Y DESCONTAMINACIÓN	40	1,3	19	2,0	78	1,3	137	1,4	Sección E	
Sección F	CONSTRUCCIÓN	161	5,2	44	4,6	259	4,4	464	4,7	Sección F	
Sección G	COMERCIO AL POR MAYOR Y AL POR MENOR; REPARACIÓN DE VEHICULOS DE MOTOR Y MOTOCICLETAS	586	19,0	153	16,0	1067	18,1	1806	18,2	Sección G	
Sección H	TRANSPORTE Y ALMACENAMIENTO	147	4,8	34	3,6	369	6,3	550	5,5	Sección H	
Sección I	HOSTELERÍA	611	19,8	151	15,8	775	13,2	1537	15,5	Sección I	
Sección J	INFORMACIÓN Y COMUNICACIONES	25	0,8	5	0,5	79	1,3	109	1,1	Sección J	
Sección K	ACTIVIDADES FINANCIERAS Y DE SEGUROS	26	0,8	4	0,4	53	0,9	83	0,8	Sección K	
Sección L	ACTIVIDADES INMOBILIARIAS	15	0,5	2	0,2	24	0,4	41	0,4	Sección L	
Sección M	ACTIVIDADES PROFESIONALES, CIENTÍFICAS Y TÉCNICAS	76	2,5	13	1,4	159	2,7	248	2,5	Sección M	
Sección N	ACTIVIDADES ADMINISTRATIVAS Y SERVICIOS AUXILIARES	306	9,9	115	12,0	835	14,2	1256	12,6	Sección N	
Sección O	ADMINISTRACIÓN PÚBLICA Y DEFENSA; SEGURIDAD SOCIAL OBLIGATORIA	110	3,6	58	6,1	230	3,9	398	4,0	Sección O	
Sección P	EDUCACIÓN	115	3,7	36	3,8	167	2,8	318	3,2	Sección P	
Sección Q	ACTIVIDADES SANITARIAS Y DE SERVICIOS SOCIALES	315	10,2	92	9,6	674	11,4	1081	10,9	Sección Q	
Sección R	ACTIVIDADES ARTÍSTICAS, RECREATIVAS Y DE ENTRETENIMIENTO	60	1,9	12	1,3	118	2,0	190	1,9	Sección R	
Sección S	OTROS SERVICIOS	67	2,2	26	2,7	135	2,3	228	2,3	Sección S	
Sección T	ACTIVIDADES DE LOS HOGARES COMO EMPLEADORES Y COMO PRODUCTORES DE BIENES Y SERVICIOS PARA USO PROPIO	26	0,8	6	0,6	39	0,7	71	0,7	Sección T	
Sección U	ACTIVIDADES DE ORGANIZACIONES Y ORGANISMOS EXTRATERRITORIALES	2	0,1	0	0,0	1	0,0	3	0,0	Sección U	
	OTROS SIN CLASIFICAR	0	0,0	0	0,0	0	0,0	0	0,0		
	<b>TOTAL</b>	<b>3.085</b>	<b>100,0</b>	<b>955</b>	<b>100,0</b>	<b>5.893</b>	<b>100,0</b>	<b>9.933</b>	<b>100,0</b>		

**TOTAL DE ACCIDENTES IN ITINERE POR SECCIONES Y DIVISIONES, EN LA COMUNITAT VALENCIANA Y SUS PROVINCIAS**

Datos correspondientes al periodo de junio 2024 - mayo 2025. Contabilizados por fecha de baja médica en el periodo considerado.

Cuadro 6

SECCIONES Y DIVISIONES CNAE-2009		TOTAL DE ACCIDENTES IN ITINERE									
		Provincia de Alicante		Provincia de Castellón		Provincia de Valencia		Comunitat Valenciana		CNAE-2009	
		Total	%	Total	%	Total	%	Total	%		
<b>Sección A</b>	<b>AGRICULTURA, GANADERÍA, SILVICULTURA Y PESCA</b>	<b>67</b>	<b>2,17</b>	<b>13</b>	<b>1,36</b>	<b>67</b>	<b>1,14</b>	<b>147</b>	<b>1,48</b>	<b>Sección A</b>	
01	Agricultura, ganadería, caza y servicios relacionados con las mismas	66	2,14	10	1,05	59	1,00	135	1,36	01	
02	Silvicultura y explotación forestal	1	0,03	3	0,31	5	0,08	9	0,09	02	
03	Pesca y acuicultura	0	0,00	0	0,00	3	0,05	3	0,03	03	
<b>Sección B</b>	<b>INDUSTRIAS EXTRACTIVAS</b>	<b>2</b>	<b>0,06</b>	<b>0</b>	<b>0,00</b>	<b>0</b>	<b>0,00</b>	<b>2</b>	<b>0,02</b>	<b>Sección B</b>	
05	Extracción de antracita, hulla y lignito	0	0,00	0	0,00	0	0,00	0	0,00	05	
06	Extracción de crudo de petróleo y gas natural	0	0,00	0	0,00	0	0,00	0	0,00	06	
07	Extracción de minerales metálicos	0	0,00	0	0,00	0	0,00	0	0,00	07	
08	Otras industrias extractivas	2	0,06	0	0,00	0	0,00	2	0,02	08	
09	Actividades de apoyo a las industrias extractivas	0	0,00	0	0,00	0	0,00	0	0,00	09	
<b>Sección C</b>	<b>INDUSTRIA MANUFACTURERA</b>	<b>325</b>	<b>10,53</b>	<b>172</b>	<b>18,01</b>	<b>757</b>	<b>12,85</b>	<b>1254</b>	<b>12,62</b>	<b>Sección C</b>	
10	Industria de la alimentación	47	1,52	14	1,47	228	3,87	289	2,91	10	
11	Fabricación de bebidas	1	0,03	5	0,52	8	0,14	14	0,14	11	
12	Industria del tabaco	0	0,00	0	0,00	0	0,00	0	0,00	12	
13	Industria textil	27	0,88	2	0,21	27	0,46	56	0,56	13	
14	Confección de prendas de vestir	1	0,03	3	0,31	10	0,17	14	0,14	14	
15	Industria del cuero y del calzado	77	2,50	3	0,31	1	0,02	81	0,82	15	
16	Industria de la madera y del corcho, excepto muebles; cestería y espartería	15	0,49	8	0,84	18	0,31	41	0,41	16	
17	Industria del papel	8	0,26	3	0,31	8	0,14	19	0,19	17	
18	Artes gráficas y reproducción de soportes grabados	6	0,19	1	0,10	20	0,34	27	0,27	18	
19	Coquerías y refino de petróleo	0	0,00	1	0,10	0	0,00	1	0,01	19	
20	Industria química	8	0,26	10	1,05	53	0,90	71	0,71	20	
21	Fabricación de productos farmacéuticos	6	0,19	1	0,10	3	0,05	10	0,10	21	
22	Fabricación de productos de caucho y plásticos	40	1,30	2	0,21	40	0,68	82	0,83	22	
23	Fabricación de otros productos minerales no metálicos	19	0,62	76	7,96	17	0,29	112	1,13	23	
24	Metalurgia; fabricación de productos de hierro, acero y ferroaleaciones	2	0,06	3	0,31	19	0,32	24	0,24	24	
25	Fabricación de productos metálicos, excepto maquinaria y equipo	19	0,62	11	1,15	75	1,27	105	1,06	25	
26	Fabricación de productos informáticos, electrónicos y ópticos	0	0,00	0	0,00	8	0,14	8	0,08	26	
27	Fabricación de material y equipo eléctrico	2	0,06	2	0,21	14	0,24	18	0,18	27	
28	Fabricación de maquinaria y equipo n.c.o.p.	9	0,29	10	1,05	52	0,88	71	0,71	28	
29	Fabricación de vehículos de motor, remolques y semirremolques	4	0,13	4	0,42	53	0,90	61	0,61	29	
30	Fabricación de otro material de transporte	5	0,16	0	0,00	16	0,27	21	0,21	30	
31	Fabricación de muebles	9	0,29	5	0,52	35	0,59	49	0,49	31	
32	Otras industrias manufactureras	8	0,26	3	0,31	30	0,51	41	0,41	32	
33	Reparación e instalación de maquinaria y equipo	12	0,39	5	0,52	22	0,37	39	0,39	33	
<b>Sección D</b>	<b>SUMINISTRO DE ENERGIA ELECTRICA, GAS, VAPOR Y AIRE ACONDICIONADO</b>	<b>3</b>	<b>0,10</b>	<b>0</b>	<b>0,00</b>	<b>7</b>	<b>0,12</b>	<b>10</b>	<b>0,10</b>	<b>Sección D</b>	
35	Suministro de energía eléctrica, gas, vapor y aire acondicionado	3	0,10	0	0,00	7	0,12	10	0,10	35	
<b>Sección E</b>	<b>SUMINISTRO DE AGUA, ACTIVIDADES DE SANEAMIENTO, GESTIÓN DE RESIDUOS Y DESCONTAMINACIÓN</b>	<b>40</b>	<b>1,30</b>	<b>19</b>	<b>1,99</b>	<b>78</b>	<b>1,32</b>	<b>137</b>	<b>1,38</b>	<b>Sección E</b>	
36	Captación, depuración y distribución de agua	8	0,26	2	0,21	13	0,22	23	0,23	36	
37	Recogida y tratamiento de aguas residuales	1	0,03	3	0,31	5	0,08	9	0,09	37	
38	Recogida, tratamiento y eliminación de residuos; valorización	31	1,00	14	1,47	60	1,02	105	1,06	38	
39	Actividades de descontaminación y otros servicios de gestión de residuos	0	0,00	0	0,00	0	0,00	0	0,00	39	
<b>Sección F</b>	<b>CONSTRUCCIÓN</b>	<b>161</b>	<b>5,22</b>	<b>44</b>	<b>4,61</b>	<b>259</b>	<b>4,40</b>	<b>464</b>	<b>4,67</b>	<b>Sección F</b>	
41	Construcción de edificios	49	1,59	13	1,36	84	1,43	146	1,47	41	
42	Ingeniería civil	3	0,10	2	0,21	24	0,41	29	0,29	42	
43	Actividades de construcción especializada	109	3,53	29	3,04	151	2,56	289	2,91	43	
<b>Sección G</b>	<b>COMERCIO AL POR MAYOR Y AL POR MENOR; REPARACIÓN DE VEHÍCULOS DE MOTOR Y MOTOCICLETAS</b>	<b>586</b>	<b>19,00</b>	<b>153</b>	<b>16,02</b>	<b>1067</b>	<b>18,11</b>	<b>1806</b>	<b>18,18</b>	<b>Sección G</b>	
45	Venta y reparación de vehículos de motor y motocicletas	73	2,37	18	1,88	112	1,90	203	2,04	45	
46	Comercio al por mayor e intermediarios del comercio, excepto de vehículos de motor y motocicletas	161	5,22	51	5,34	333	5,65	545	5,49	46	
47	Comercio al por menor, excepto de vehículos de motor y motocicletas	352	11,41	84	8,80	622	10,55	1058	10,65	47	
<b>Sección H</b>	<b>TRANSPORTE Y ALMACENAMIENTO</b>	<b>147</b>	<b>4,76</b>	<b>34</b>	<b>3,56</b>	<b>369</b>	<b>6,26</b>	<b>550</b>	<b>5,54</b>	<b>Sección H</b>	
49	Transporte terrestre y por tubería	69	2,24	14	1,47	168	2,85	251	2,53	49	
50	Transporte marítimo y por vías navegables interiores	6	0,19	0	0,00	6	0,10	12	0,12	50	
51	Transporte aéreo	4	0,13	0	0,00	8	0,14	12	0,12	51	
52	Almacenamiento y actividades anexas al transporte	49	1,59	9	0,94	130	2,21	188	1,89	52	
53	Actividades postales y de correos	19	0,62	11	1,15	57	0,97	87	0,88	53	
<b>Sección I</b>	<b>HOSTELERÍA</b>	<b>611</b>	<b>19,81</b>	<b>151</b>	<b>15,81</b>	<b>775</b>	<b>13,15</b>	<b>1537</b>	<b>15,47</b>	<b>Sección I</b>	
55	Servicios de alojamiento	201	6,52	46	4,82	97	1,65	344	3,46	55	
56	Servicios de comidas y bebidas	410	13,29	105	10,99	678	11,51	1193	12,01	56	

SECCIONES Y DIVISIONES CNAE-2009		TOTAL DE ACCIDENTES IN ITINERE									
		Provincia de Alicante		Provincia de Castellón		Provincia de Valencia		Comunitat Valenciana		CNAE-2009	
		Total	%	Total	%	Total	%	Total	%		
<b>Sección J</b>	<b>INFORMACIÓN Y COMUNICACIONES</b>	<b>25</b>	<b>0,81</b>	<b>5</b>	<b>0,52</b>	<b>79</b>	<b>1,34</b>	<b>109</b>	<b>1,10</b>	<b>Sección J</b>	
58	Edición	1	0,03	0	0,00	8	0,14	9	0,09	58	
59	Actividades cinematográficas, de vídeo y de televisión, grabación de sonido y edición musical	1	0,03	0	0,00	7	0,12	8	0,08	59	
60	Actividades de programación y emisión de radio y televisión	5	0,16	1	0,10	7	0,12	13	0,13	60	
61	Telecomunicaciones	6	0,19	0	0,00	10	0,17	16	0,16	61	
62	Programación, consultoría y otras actividades relacionadas con la informática	9	0,29	4	0,42	33	0,56	46	0,46	62	
63	Servicios de información	3	0,10	0	0,00	14	0,24	17	0,17	63	
<b>Sección K</b>	<b>ACTIVIDADES FINANCIERAS Y DE SEGUROS</b>	<b>26</b>	<b>0,84</b>	<b>4</b>	<b>0,42</b>	<b>53</b>	<b>0,90</b>	<b>83</b>	<b>0,84</b>	<b>Sección K</b>	
64	Servicios financieros, excepto seguros y fondos de pensiones	19	0,62	1	0,10	31	0,53	51	0,51	64	
65	Seguros, reaseguros y fondos de pensiones, excepto Seguridad Social obligatoria	1	0,03	1	0,10	14	0,24	16	0,16	65	
66	Actividades auxiliares a los servicios financieros y a los seguros	6	0,19	2	0,21	8	0,14	16	0,16	66	
<b>Sección L</b>	<b>ACTIVIDADES INMOBILIARIAS</b>	<b>15</b>	<b>0,49</b>	<b>2</b>	<b>0,21</b>	<b>24</b>	<b>0,41</b>	<b>41</b>	<b>0,41</b>	<b>Sección L</b>	
68	Actividades inmobiliarias	15	0,49	2	0,21	24	0,41	41	0,41	68	
<b>Sección M</b>	<b>ACTIVIDADES PROFESIONALES, CIENTÍFICAS Y TÉCNICAS</b>	<b>76</b>	<b>2,46</b>	<b>13</b>	<b>1,36</b>	<b>159</b>	<b>2,70</b>	<b>248</b>	<b>2,50</b>	<b>Sección M</b>	
69	Actividades jurídicas y de contabilidad	32	1,04	3	0,31	31	0,53	66	0,66	69	
70	Actividades de las sedes centrales; actividades de consultoría de gestión empresarial	5	0,16	0	0,00	11	0,19	16	0,16	70	
71	Servicios técnicos de arquitectura e ingeniería; ensayos y análisis técnicos	10	0,32	5	0,52	51	0,87	66	0,66	71	
72	Investigación y desarrollo	4	0,13	1	0,10	17	0,29	22	0,22	72	
73	Publicidad y estudios de mercado	4	0,13	0	0,00	15	0,25	19	0,19	73	
74	Otras actividades profesionales, científicas y técnicas	16	0,52	4	0,42	27	0,46	47	0,47	74	
75	Actividades veterinarias	5	0,16	0	0,00	7	0,12	12	0,12	75	
<b>Sección N</b>	<b>ACTIVIDADES ADMINISTRATIVAS Y SERVICIOS AUXILIARES</b>	<b>306</b>	<b>9,92</b>	<b>115</b>	<b>12,04</b>	<b>835</b>	<b>14,17</b>	<b>1256</b>	<b>12,64</b>	<b>Sección N</b>	
77	Actividades de alquiler	21	0,68	4	0,42	20	0,34	45	0,45	77	
78	Actividades relacionadas con el empleo	73	2,37	38	3,98	270	4,58	381	3,84	78	
79	Actividades de agencias de viajes, operadores turísticos, servicios de reservas y otros relacionados	6	0,19	0	0,00	7	0,12	13	0,13	79	
80	Actividades de seguridad e investigación	24	0,78	11	1,15	98	1,66	133	1,34	80	
81	Servicios a edificios y actividades de jardinería	126	4,08	49	5,13	313	5,31	488	4,91	81	
82	Actividades administrativas de oficina y otras actividades auxiliares a las empresas	56	1,82	13	1,36	127	2,16	196	1,97	82	
<b>Sección O</b>	<b>ADMINISTRACIÓN PÚBLICA Y DEFENSA; SEGURIDAD SOCIAL OBLIGATORIA</b>	<b>110</b>	<b>3,57</b>	<b>58</b>	<b>6,07</b>	<b>230</b>	<b>3,90</b>	<b>398</b>	<b>4,01</b>	<b>Sección O</b>	
84	Administración Pública y defensa; Seguridad Social obligatoria	110	3,57	58	6,07	230	3,90	398	4,01	84	
<b>Sección P</b>	<b>EDUCACIÓN</b>	<b>115</b>	<b>3,73</b>	<b>36</b>	<b>3,77</b>	<b>167</b>	<b>2,83</b>	<b>318</b>	<b>3,20</b>	<b>Sección P</b>	
85	Educación	115	3,73	36	3,77	167	2,83	318	3,20	85	
<b>Sección Q</b>	<b>ACTIVIDADES SANITARIAS Y DE SERVICIOS SOCIALES</b>	<b>315</b>	<b>10,21</b>	<b>92</b>	<b>9,63</b>	<b>674</b>	<b>11,44</b>	<b>1081</b>	<b>10,88</b>	<b>Sección Q</b>	
86	Actividades sanitarias	208	6,74	54	5,65	421	7,14	683	6,88	86	
87	Asistencia en establecimientos residenciales	58	1,88	23	2,41	159	2,70	240	2,42	87	
88	Actividades de servicios sociales sin alojamiento	49	1,59	15	1,57	94	1,60	158	1,59	88	
<b>Sección R</b>	<b>ACTIVIDADES ARTÍSTICAS, RECREATIVAS Y DE ENTRETENIMIENTO</b>	<b>60</b>	<b>1,94</b>	<b>12</b>	<b>1,26</b>	<b>118</b>	<b>2,00</b>	<b>190</b>	<b>1,91</b>	<b>Sección R</b>	
90	Actividades de creación, artísticas y espectáculos	3	0,10	2	0,21	22	0,37	27	0,27	90	
91	Actividades de bibliotecas, archivos, museos y otras actividades culturales	0	0,00	0	0,00	12	0,20	12	0,12	91	
92	Actividades de juegos de azar y apuestas	21	0,68	1	0,10	23	0,39	45	0,45	92	
93	Actividades deportivas, recreativas y de entretenimiento	36	1,17	9	0,94	61	1,04	106	1,07	93	
<b>Sección S</b>	<b>OTROS SERVICIOS</b>	<b>67</b>	<b>2,17</b>	<b>26</b>	<b>2,72</b>	<b>135</b>	<b>2,29</b>	<b>228</b>	<b>2,30</b>	<b>Sección S</b>	
94	Actividades asociativas	12	0,39	4	0,42	30	0,51	46	0,46	94	
95	Reparación de ordenadores, efectos personales y artículos de uso doméstico	4	0,13	1	0,10	6	0,10	11	0,11	95	
96	Otros servicios personales	51	1,65	21	2,20	99	1,68	171	1,72	96	
<b>Sección T</b>	<b>ACTIVIDADES DE LOS HOGARES COMO EMPLEADORES Y COMO PRODUCTORES DE BIENES Y SERVICIOS PARA USO PROPIO</b>	<b>26</b>	<b>0,84</b>	<b>6</b>	<b>0,63</b>	<b>39</b>	<b>0,66</b>	<b>71</b>	<b>0,71</b>	<b>Sección T</b>	
97	Actividades de los hogares como empleadores de personal doméstico	26	0,84	6	0,63	39	0,66	71	0,71	97	
98	Actividades de los hogares como productores de bienes y servicios para uso propio	0	0,00	0	0,00	0	0,00	0	0,00	98	
<b>Sección U</b>	<b>ACTIVIDADES DE ORGANIZACIONES Y ORGANISMOS EXTRATERRITORIALES</b>	<b>2</b>	<b>0,06</b>	<b>0</b>	<b>0,00</b>	<b>1</b>	<b>0,02</b>	<b>3</b>	<b>0,03</b>	<b>Sección U</b>	
99	Actividades de organizaciones y organismos extraterritoriales	2	0,06	0	0,00	1	0,02	3	0,03	99	
	<b>OTROS SIN CLASIFICAR</b>	<b>0</b>	<b>0,00</b>	<b>0</b>	<b>0,00</b>	<b>0</b>	<b>0,00</b>	<b>0</b>	<b>0,00</b>		
<b>TOTAL</b>		<b>3.085</b>	<b>100,00</b>	<b>955</b>	<b>100,00</b>	<b>5.893</b>	<b>100,00</b>	<b>9.933</b>	<b>100,00</b>		

**ACCIDENTES GRAVES IN ITINERE POR SECCIONES, EN LA COMUNITAT VALENCIANA Y SUS PROVINCIAS**

Datos correspondientes al periodo de junio 2024 - mayo 2025. Contabilizados por fecha de baja médica en el periodo considerado.

Cuadro 7

SECCIONES CNAE-2009		ACCIDENTES GRAVES IN ITINERE								CNAE-2009
		Provincia de Alicante		Provincia de Castellón		Provincia de Valencia		Comunitat Valenciana		
		Total	%	Total	%	Total	%	Total	%	
Sección A	AGRICULTURA, GANADERÍA, SILVICULTURA Y PESCA	1	2,3	0	0,0	1	1,7	2	1,8	Sección A
Sección B	INDUSTRIAS EXTRACTIVAS	0	0,0	0	0,0	0	0,0	0	0,0	Sección B
Sección C	INDUSTRIA MANUFACTURERA	7	15,9	3	60,0	13	21,7	23	21,1	Sección C
Sección D	SUMINISTRO DE ENERGIA ELECTRICA, GAS, VAPOR Y AIRE ACONDICIONADO	0	0,0	0	0,0	1	1,7	1	0,9	Sección D
Sección E	SUMINISTRO DE AGUA, ACTIVIDADES DE SANEAMIENTO, GESTION DE RESIDUOS Y DESCONTAMINACIÓN	0	0,0	0	0,0	0	0,0	0	0,0	Sección E
Sección F	CONSTRUCCIÓN	2	4,5	0	0,0	6	10,0	8	7,3	Sección F
Sección G	COMERCIO AL POR MAYOR Y AL POR MENOR; REPARACIÓN DE VEHICULOS DE MOTOR Y MOTOCICLETAS	4	9,1	0	0,0	9	15,0	13	11,9	Sección G
Sección H	TRANSPORTE Y ALMACENAMIENTO	2	4,5	2	40,0	3	5,0	7	6,4	Sección H
Sección I	HOSTELERÍA	11	25,0	0	0,0	7	11,7	18	16,5	Sección I
Sección J	INFORMACIÓN Y COMUNICACIONES	0	0,0	0	0,0	1	1,7	1	0,9	Sección J
Sección K	ACTIVIDADES FINANCIERAS Y DE SEGUROS	0	0,0	0	0,0	0	0,0	0	0,0	Sección K
Sección L	ACTIVIDADES INMOBILIARIAS	0	0,0	0	0,0	0	0,0	0	0,0	Sección L
Sección M	ACTIVIDADES PROFESIONALES, CIENTÍFICAS Y TÉCNICAS	0	0,0	0	0,0	1	1,7	1	0,9	Sección M
Sección N	ACTIVIDADES ADMINISTRATIVAS Y SERVICIOS AUXILIARES	2	4,5	0	0,0	7	11,7	9	8,3	Sección N
Sección O	ADMINISTRACIÓN PÚBLICA Y DEFENSA; SEGURIDAD SOCIAL OBLIGATORIA	3	6,8	0	0,0	1	1,7	4	3,7	Sección O
Sección P	EDUCACIÓN	1	2,3	0	0,0	1	1,7	2	1,8	Sección P
Sección Q	ACTIVIDADES SANITARIAS Y DE SERVICIOS SOCIALES	6	13,6	0	0,0	4	6,7	10	9,2	Sección Q
Sección R	ACTIVIDADES ARTÍSTICAS, RECREATIVAS Y DE ENTRETENIMIENTO	1	2,3	0	0,0	2	3,3	3	2,8	Sección R
Sección S	OTROS SERVICIOS	1	2,3	0	0,0	2	3,3	3	2,8	Sección S
Sección T	ACTIVIDADES DE LOS HOGARES COMO EMPLEADORES Y COMO PRODUCTORES DE BIENES Y SERVICIOS PARA USO PROPIO	3	6,8	0	0,0	1	1,7	4	3,7	Sección T
Sección U	ACTIVIDADES DE ORGANIZACIONES Y ORGANISMOS EXTRATERRITORIALES	0	0,0	0	0,0	0	0,0	0	0,0	Sección U
	OTROS SIN CLASIFICAR	0	0,0	0	0,0	0	0,0	0	0,0	
<b>TOTAL</b>		<b>44</b>	<b>100,0</b>	<b>5</b>	<b>100,0</b>	<b>60</b>	<b>100,0</b>	<b>109</b>	<b>100,0</b>	

**ACCIDENTES GRAVES IN ITINERE POR SECCIONES Y DIVISIONES. EN LA COMUNITAT VALENCIANA Y SUS PROVINCIAS**

Datos correspondientes al periodo de junio 2024 - mayo 2025. Contabilizados por fecha de baja médica en el periodo considerado.

Cuadro 8

SECCIONES Y DIVISIONES CNAE-2009		ACCIDENTES GRAVES IN ITINERE								
		Provincia de Alicante		Provincia de Castellón		Provincia de Valencia		Comunitat Valenciana		CNAE-2009
		Total	%	Total	%	Total	%	Total	%	
<b>Sección A</b>	<b>AGRICULTURA, GANADERÍA, SILVICULTURA Y PESCA</b>	<b>1</b>	<b>2,27</b>	<b>0</b>	<b>0,00</b>	<b>1</b>	<b>1,67</b>	<b>2</b>	<b>1,83</b>	<b>Sección A</b>
01	Agricultura, ganadería, caza y servicios relacionados con las mismas	1	2,27	0	0,00	1	1,67	2	1,83	01
02	Silvicultura y explotación forestal	0	0,00	0	0,00	0	0,00	0	0,00	02
03	Pesca y acuicultura	0	0,00	0	0,00	0	0,00	0	0,00	03
<b>Sección B</b>	<b>INDUSTRIAS EXTRACTIVAS</b>	<b>0</b>	<b>0,00</b>	<b>0</b>	<b>0,00</b>	<b>0</b>	<b>0,00</b>	<b>0</b>	<b>0,00</b>	<b>Sección B</b>
05	Extracción de antracita, hulla y lignito	0	0,00	0	0,00	0	0,00	0	0,00	05
06	Extracción de crudo de petróleo y gas natural	0	0,00	0	0,00	0	0,00	0	0,00	06
07	Extracción de minerales metálicos	0	0,00	0	0,00	0	0,00	0	0,00	07
08	Otras industrias extractivas	0	0,00	0	0,00	0	0,00	0	0,00	08
09	Actividades de apoyo a las industrias extractivas	0	0,00	0	0,00	0	0,00	0	0,00	09
<b>Sección C</b>	<b>INDUSTRIA MANUFACTURERA</b>	<b>7</b>	<b>15,91</b>	<b>3</b>	<b>60,00</b>	<b>13</b>	<b>21,67</b>	<b>23</b>	<b>21,10</b>	<b>Sección C</b>
10	Industria de la alimentación	2	4,55	1	20,00	3	5,00	6	5,50	10
11	Fabricación de bebidas	0	0,00	0	0,00	0	0,00	0	0,00	11
12	Industria del tabaco	0	0,00	0	0,00	0	0,00	0	0,00	12
13	Industria textil	0	0,00	0	0,00	0	0,00	0	0,00	13
14	Confección de prendas de vestir	0	0,00	0	0,00	0	0,00	0	0,00	14
15	Industria del cuero y del calzado	1	2,27	0	0,00	0	0,00	1	0,92	15
16	Industria de la madera y del corcho, excepto muebles; cestería y espartería	2	4,55	0	0,00	0	0,00	2	1,83	16
17	Industria del papel	0	0,00	0	0,00	0	0,00	0	0,00	17
18	Artes gráficas y reproducción de soportes grabados	1	2,27	0	0,00	0	0,00	1	0,92	18
19	Coquerías y refino de petróleo	0	0,00	0	0,00	0	0,00	0	0,00	19
20	Industria química	0	0,00	0	0,00	2	3,33	2	1,83	20
21	Fabricación de productos farmacéuticos	0	0,00	0	0,00	0	0,00	0	0,00	21
22	Fabricación de productos de caucho y plásticos	0	0,00	0	0,00	0	0,00	0	0,00	22
23	Fabricación de otros productos minerales no metálicos	1	2,27	0	0,00	1	1,67	2	1,83	23
24	Metalurgia; fabricación de productos de hierro, acero y ferroaleaciones	0	0,00	0	0,00	0	0,00	0	0,00	24
25	Fabricación de productos metálicos, excepto maquinaria y equipo	0	0,00	1	20,00	2	3,33	3	2,75	25
26	Fabricación de productos informáticos, electrónicos y ópticos	0	0,00	0	0,00	0	0,00	0	0,00	26
27	Fabricación de material y equipo eléctrico	0	0,00	0	0,00	1	1,67	1	0,92	27
28	Fabricación de maquinaria y equipo n.c.o.p.	0	0,00	0	0,00	1	1,67	1	0,92	28
29	Fabricación de vehículos de motor, remolques y semirremolques	0	0,00	0	0,00	1	1,67	1	0,92	29
30	Fabricación de otro material de transporte	0	0,00	0	0,00	1	1,67	1	0,92	30
31	Fabricación de muebles	0	0,00	0	0,00	1	1,67	1	0,92	31
32	Otras industrias manufactureras	0	0,00	0	0,00	0	0,00	0	0,00	32
33	Reparación e instalación de maquinaria y equipo	0	0,00	1	20,00	0	0,00	1	0,92	33
<b>Sección D</b>	<b>SUMINISTRO DE ENERGIA ELECTRICA, GAS, VAPOR Y AIRE ACONDICIONADO</b>	<b>0</b>	<b>0,00</b>	<b>0</b>	<b>0,00</b>	<b>1</b>	<b>1,67</b>	<b>1</b>	<b>0,92</b>	<b>Sección D</b>
35	Suministro de energía eléctrica, gas, vapor y aire acondicionado	0	0,00	0	0,00	1	1,67	1	0,92	35
<b>Sección E</b>	<b>SUMINISTRO DE AGUA, ACTIVIDADES DE SANEAMIENTO, GESTIÓN DE RESIDUOS Y DESCONTAMINACIÓN</b>	<b>0</b>	<b>0,00</b>	<b>0</b>	<b>0,00</b>	<b>0</b>	<b>0,00</b>	<b>0</b>	<b>0,00</b>	<b>Sección E</b>
36	Captación, depuración y distribución de agua	0	0,00	0	0,00	0	0,00	0	0,00	36
37	Recogida y tratamiento de aguas residuales	0	0,00	0	0,00	0	0,00	0	0,00	37
38	Recogida, tratamiento y eliminación de residuos; valorización	0	0,00	0	0,00	0	0,00	0	0,00	38
39	Actividades de descontaminación y otros servicios de gestión de residuos	0	0,00	0	0,00	0	0,00	0	0,00	39
<b>Sección F</b>	<b>CONSTRUCCIÓN</b>	<b>2</b>	<b>4,55</b>	<b>0</b>	<b>0,00</b>	<b>6</b>	<b>10,00</b>	<b>8</b>	<b>7,34</b>	<b>Sección F</b>
41	Construcción de edificios	0	0,00	0	0,00	1	1,67	1	0,92	41
42	Ingeniería civil	0	0,00	0	0,00	1	1,67	1	0,92	42
43	Actividades de construcción especializada	2	4,55	0	0,00	4	6,67	6	5,50	43
<b>Sección G</b>	<b>COMERCIO AL POR MAYOR Y AL POR MENOR; REPARACIÓN DE VEHÍCULOS DE MOTOR Y MOTOCICLETAS</b>	<b>4</b>	<b>9,09</b>	<b>0</b>	<b>0,00</b>	<b>9</b>	<b>15,00</b>	<b>13</b>	<b>11,93</b>	<b>Sección G</b>
45	Venta y reparación de vehículos de motor y motocicletas	0	0,00	0	0,00	4	6,67	4	3,67	45
46	Comercio al por mayor e intermediarios del comercio, excepto de vehículos de motor y motocicletas	1	2,27	0	0,00	1	1,67	2	1,83	46
47	Comercio al por menor, excepto de vehículos de motor y motocicletas	3	6,82	0	0,00	4	6,67	7	6,42	47
<b>Sección H</b>	<b>TRANSPORTE Y ALMACENAMIENTO</b>	<b>2</b>	<b>4,55</b>	<b>2</b>	<b>40,00</b>	<b>3</b>	<b>5,00</b>	<b>7</b>	<b>6,42</b>	<b>Sección H</b>
49	Transporte terrestre y por tubería	1	2,27	2	40,00	1	1,67	4	3,67	49
50	Transporte marítimo y por vías navegables interiores	1	2,27	0	0,00	0	0,00	1	0,92	50
51	Transporte aéreo	0	0,00	0	0,00	0	0,00	0	0,00	51
52	Almacenamiento y actividades anexas al transporte	0	0,00	0	0,00	1	1,67	1	0,92	52
53	Actividades postales y de correos	0	0,00	0	0,00	1	1,67	1	0,92	53
<b>Sección I</b>	<b>HOSTELERÍA</b>	<b>11</b>	<b>25,00</b>	<b>0</b>	<b>0,00</b>	<b>7</b>	<b>11,67</b>	<b>18</b>	<b>16,51</b>	<b>Sección I</b>
55	Servicios de alojamiento	4	9,09	0	0,00	0	0,00	4	3,67	55
56	Servicios de comidas y bebidas	7	15,91	0	0,00	7	11,67	14	12,84	56

SECCIONES Y DIVISIONES CNAE-2009		ACCIDENTES GRAVES IN ITINERE								
		Provincia de Alicante		Provincia de Castellón		Provincia de Valencia		Comunitat Valenciana		CNAE-2009
		Total	%	Total	%	Total	%	Total	%	
<b>Sección J</b>	<b>INFORMACIÓN Y COMUNICACIONES</b>	<b>0</b>	<b>0,00</b>	<b>0</b>	<b>0,00</b>	<b>1</b>	<b>1,67</b>	<b>1</b>	<b>0,92</b>	<b>Sección J</b>
58	Edición	0	0,00	0	0,00	1	1,67	1	0,92	58
59	Actividades cinematográficas, de vídeo y de televisión, grabación de sonido y edición musical	0	0,00	0	0,00	0	0,00	0	0,00	59
60	Actividades de programación y emisión de radio y televisión	0	0,00	0	0,00	0	0,00	0	0,00	60
61	Telecomunicaciones	0	0,00	0	0,00	0	0,00	0	0,00	61
62	Programación, consultoría y otras actividades relacionadas con la informática	0	0,00	0	0,00	0	0,00	0	0,00	62
63	Servicios de información	0	0,00	0	0,00	0	0,00	0	0,00	63
<b>Sección K</b>	<b>ACTIVIDADES FINANCIERAS Y DE SEGUROS</b>	<b>0</b>	<b>0,00</b>	<b>0</b>	<b>0,00</b>	<b>0</b>	<b>0,00</b>	<b>0</b>	<b>0,00</b>	<b>Sección K</b>
64	Servicios financieros, excepto seguros y fondos de pensiones	0	0,00	0	0,00	0	0,00	0	0,00	64
65	Seguros, reaseguros y fondos de pensiones, excepto Seguridad Social obligatoria	0	0,00	0	0,00	0	0,00	0	0,00	65
66	Actividades auxiliares a los servicios financieros y a los seguros	0	0,00	0	0,00	0	0,00	0	0,00	66
<b>Sección L</b>	<b>ACTIVIDADES INMOBILIARIAS</b>	<b>0</b>	<b>0,00</b>	<b>0</b>	<b>0,00</b>	<b>0</b>	<b>0,00</b>	<b>0</b>	<b>0,00</b>	<b>Sección L</b>
68	Actividades inmobiliarias	0	0,00	0	0,00	0	0,00	0	0,00	68
<b>Sección M</b>	<b>ACTIVIDADES PROFESIONALES, CIENTÍFICAS Y TÉCNICAS</b>	<b>0</b>	<b>0,00</b>	<b>0</b>	<b>0,00</b>	<b>1</b>	<b>1,67</b>	<b>1</b>	<b>0,92</b>	<b>Sección M</b>
69	Actividades jurídicas y de contabilidad	0	0,00	0	0,00	0	0,00	0	0,00	69
70	Actividades de las sedes centrales; actividades de consultoría de gestión empresarial	0	0,00	0	0,00	0	0,00	0	0,00	70
71	Servicios técnicos de arquitectura e ingeniería; ensayos y análisis técnicos	0	0,00	0	0,00	0	0,00	0	0,00	71
72	Investigación y desarrollo	0	0,00	0	0,00	0	0,00	0	0,00	72
73	Publicidad y estudios de mercado	0	0,00	0	0,00	1	1,67	1	0,92	73
74	Otras actividades profesionales, científicas y técnicas	0	0,00	0	0,00	0	0,00	0	0,00	74
75	Actividades veterinarias	0	0,00	0	0,00	0	0,00	0	0,00	75
<b>Sección N</b>	<b>ACTIVIDADES ADMINISTRATIVAS Y SERVICIOS AUXILIARES</b>	<b>2</b>	<b>4,55</b>	<b>0</b>	<b>0,00</b>	<b>7</b>	<b>11,67</b>	<b>9</b>	<b>8,26</b>	<b>Sección N</b>
77	Actividades de alquiler	0	0,00	0	0,00	0	0,00	0	0,00	77
78	Actividades relacionadas con el empleo	0	0,00	0	0,00	1	1,67	1	0,92	78
79	Actividades de agencias de viajes, operadores turísticos, servicios de reservas y otros relacionados	0	0,00	0	0,00	0	0,00	0	0,00	79
80	Actividades de seguridad e investigación	0	0,00	0	0,00	0	0,00	0	0,00	80
81	Servicios a edificios y actividades de jardinería	0	0,00	0	0,00	5	8,33	5	4,59	81
82	Actividades administrativas de oficina y otras actividades auxiliares a las empresas	2	4,55	0	0,00	1	1,67	3	2,75	82
<b>Sección O</b>	<b>ADMINISTRACIÓN PÚBLICA Y DEFENSA; SEGURIDAD SOCIAL OBLIGATORIA</b>	<b>3</b>	<b>6,82</b>	<b>0</b>	<b>0,00</b>	<b>1</b>	<b>1,67</b>	<b>4</b>	<b>3,67</b>	<b>Sección O</b>
84	Administración Pública y defensa; Seguridad Social obligatoria	3	6,82	0	0,00	1	1,67	4	3,67	84
<b>Sección P</b>	<b>EDUCACIÓN</b>	<b>1</b>	<b>2,27</b>	<b>0</b>	<b>0,00</b>	<b>1</b>	<b>1,67</b>	<b>2</b>	<b>1,83</b>	<b>Sección P</b>
85	Educación	1	2,27	0	0,00	1	1,67	2	1,83	85
<b>Sección Q</b>	<b>ACTIVIDADES SANITARIAS Y DE SERVICIOS SOCIALES</b>	<b>6</b>	<b>13,64</b>	<b>0</b>	<b>0,00</b>	<b>4</b>	<b>6,67</b>	<b>10</b>	<b>9,17</b>	<b>Sección Q</b>
86	Actividades sanitarias	5	11,36	0	0,00	4	6,67	9	8,26	86
87	Asistencia en establecimientos residenciales	1	2,27	0	0,00	0	0,00	1	0,92	87
88	Actividades de servicios sociales sin alojamiento	0	0,00	0	0,00	0	0,00	0	0,00	88
<b>Sección R</b>	<b>ACTIVIDADES ARTÍSTICAS, RECREATIVAS Y DE ENTRETENIMIENTO</b>	<b>1</b>	<b>2,27</b>	<b>0</b>	<b>0,00</b>	<b>2</b>	<b>3,33</b>	<b>3</b>	<b>2,75</b>	<b>Sección R</b>
90	Actividades de creación, artísticas y espectáculos	0	0,00	0	0,00	0	0,00	0	0,00	90
91	Actividades de bibliotecas, archivos, museos y otras actividades culturales	0	0,00	0	0,00	0	0,00	0	0,00	91
92	Actividades de juegos de azar y apuestas	0	0,00	0	0,00	1	1,67	1	0,92	92
93	Actividades deportivas, recreativas y de entretenimiento	1	2,27	0	0,00	1	1,67	2	1,83	93
<b>Sección S</b>	<b>OTROS SERVICIOS</b>	<b>1</b>	<b>2,27</b>	<b>0</b>	<b>0,00</b>	<b>2</b>	<b>3,33</b>	<b>3</b>	<b>2,75</b>	<b>Sección S</b>
94	Actividades asociativas	0	0,00	0	0,00	0	0,00	0	0,00	94
95	Reparación de ordenadores, efectos personales y artículos de uso doméstico	0	0,00	0	0,00	1	1,67	1	0,92	95
96	Otros servicios personales	1	2,27	0	0,00	1	1,67	2	1,83	96
<b>Sección T</b>	<b>ACTIVIDADES DE LOS HOGARES COMO EMPLEADORES Y COMO PRODUCTORES DE BIENES Y SERVICIOS PARA USO PROPIO</b>	<b>3</b>	<b>6,82</b>	<b>0</b>	<b>0,00</b>	<b>1</b>	<b>1,67</b>	<b>4</b>	<b>3,67</b>	<b>Sección T</b>
97	Actividades de los hogares como empleadores de personal doméstico	3	6,82	0	0,00	1	1,67	4	3,67	97
98	Actividades de los hogares como productores de bienes y servicios para uso propio	0	0,00	0	0,00	0	0,00	0	0,00	98
<b>Sección U</b>	<b>ACTIVIDADES DE ORGANIZACIONES Y ORGANISMOS EXTRATERRITORIALES</b>	<b>0</b>	<b>0,00</b>	<b>0</b>	<b>0,00</b>	<b>0</b>	<b>0,00</b>	<b>0</b>	<b>0,00</b>	<b>Sección U</b>
99	Actividades de organizaciones y organismos extraterritoriales	0	0,00	0	0,00	0	0,00	0	0,00	99
	<b>OTROS SIN CLASIFICAR</b>	<b>0</b>	<b>0,00</b>	<b>0</b>	<b>0,00</b>	<b>0</b>	<b>0,00</b>	<b>0</b>	<b>0,00</b>	
<b>TOTAL</b>		<b>44</b>	<b>100,00</b>	<b>5</b>	<b>100,00</b>	<b>60</b>	<b>100,00</b>	<b>109</b>	<b>100,00</b>	

**ACCIDENTES MORTALES IN ITINERE POR SECCIONES. EN LA COMUNITAT VALENCIANA Y SUS PROVINCIAS**

Datos correspondientes al periodo de junio 2024 - mayo 2025. Contabilizados por fecha de baja médica en el periodo considerado.

Cuadro 9

SECCIONES CNAE-2009		ACCIDENTES MORTALES IN ITINERE									
		Provincia de Alicante		Provincia de Castellón		Provincia de Valencia		Comunitat Valenciana		CNAE-2009	
		Total	%	Total	%	Total	%	Total	%		
Sección A	AGRICULTURA, GANADERÍA, SILVICULTURA Y PESCA	1	12,5	0	0,0	0	0,0	1	2,9	Sección A	
Sección B	INDUSTRIAS EXTRACTIVAS	0	0,0	0	0,0	0	0,0	0	0,0	Sección B	
Sección C	INDUSTRIA MANUFACTURERA	0	0,0	0	0,0	7	29,2	7	20,6	Sección C	
Sección D	SUMINISTRO DE ENERGIA ELECTRICA, GAS, VAPOR Y AIRE ACONDICIONADO	0	0,0	0	0,0	0	0,0	0	0,0	Sección D	
Sección E	SUMINISTRO DE AGUA, ACTIVIDADES DE SANEAMIENTO, GESTIÓN DE RESIDUOS Y DESCONTAMINACIÓN	0	0,0	0	0,0	0	0,0	0	0,0	Sección E	
Sección F	CONSTRUCCIÓN	1	12,5	0	0,0	3	12,5	4	11,8	Sección F	
Sección G	COMERCIO AL POR MAYOR Y AL POR MENOR; REPARACIÓN DE VEHÍCULOS DE MOTOR Y MOTOCICLETAS	1	12,5	0	0,0	3	12,5	4	11,8	Sección G	
Sección H	TRANSPORTE Y ALMACENAMIENTO	1	12,5	0	0,0	2	8,3	3	8,8	Sección H	
Sección I	HOSTELERÍA	1	12,5	0	0,0	2	8,3	3	8,8	Sección I	
Sección J	INFORMACIÓN Y COMUNICACIONES	0	0,0	0	0,0	0	0,0	0	0,0	Sección J	
Sección K	ACTIVIDADES FINANCIERAS Y DE SEGUROS	0	0,0	0	0,0	0	0,0	0	0,0	Sección K	
Sección L	ACTIVIDADES INMOBILIARIAS	0	0,0	0	0,0	0	0,0	0	0,0	Sección L	
Sección M	ACTIVIDADES PROFESIONALES, CIENTÍFICAS Y TÉCNICAS	0	0,0	0	0,0	2	8,3	2	5,9	Sección M	
Sección N	ACTIVIDADES ADMINISTRATIVAS Y SERVICIOS AUXILIARES	1	12,5	0	0,0	1	4,2	2	5,9	Sección N	
Sección O	ADMINISTRACIÓN PÚBLICA Y DEFENSA; SEGURIDAD SOCIAL OBLIGATORIA	0	0,0	1	50,0	3	12,5	4	11,8	Sección O	
Sección P	EDUCACIÓN	0	0,0	0	0,0	0	0,0	0	0,0	Sección P	
Sección Q	ACTIVIDADES SANITARIAS Y DE SERVICIOS SOCIALES	1	12,5	0	0,0	0	0,0	1	2,9	Sección Q	
Sección R	ACTIVIDADES ARTÍSTICAS, RECREATIVAS Y DE ENTRETENIMIENTO	1	12,5	1	50,0	1	4,2	3	8,8	Sección R	
Sección S	OTROS SERVICIOS	0	0,0	0	0,0	0	0,0	0	0,0	Sección S	
Sección T	ACTIVIDADES DE LOS HOGARES COMO EMPLEADORES Y COMO PRODUCTORES DE BIENES Y SERVICIOS PARA USO PROPIO	0	0,0	0	0,0	0	0,0	0	0,0	Sección T	
Sección U	ACTIVIDADES DE ORGANIZACIONES Y ORGANISMOS EXTRATERRITORIALES	0	0,0	0	0,0	0	0,0	0	0,0	Sección U	
	OTROS SIN CLASIFICAR	0	0,0	0	0,0	0	0,0	0	0,0		
<b>TOTAL</b>		<b>8</b>	<b>100,0</b>	<b>2</b>	<b>100,0</b>	<b>24</b>	<b>100,0</b>	<b>34</b>	<b>100,0</b>		

**ACCIDENTES MORTALES IN ITINERE POR SECCIONES Y DIVISIONES. EN LA COMUNITAT VALENCIANA Y SUS PROVINCIAS**

Datos correspondientes al periodo de junio 2024 - mayo 2025. Contabilizados por fecha de baja médica en el periodo considerado.

Cuadro 10

SECCIONES Y DIVISIONES CNAE-2009		ACCIDENTES MORTALES IN ITINERE									
		Provincia de Alicante		Provincia de Castellón		Provincia de Valencia		Comunitat Valenciana		CNAE-2009	
		Total	%	Total	%	Total	%	Total	%		
<b>Sección A</b>	<b>AGRICULTURA, GANADERÍA, SILVICULTURA Y PESCA</b>	<b>1</b>	<b>12,50</b>	<b>0</b>	<b>0,00</b>	<b>0</b>	<b>0,00</b>	<b>1</b>	<b>2,94</b>	<b>Sección A</b>	
01	Agricultura, ganadería, caza y servicios relacionados con las mismas	1	12,50	0	0,00	0	0,00	1	2,94	01	
02	Silvicultura y explotación forestal	0	0,00	0	0,00	0	0,00	0	0,00	02	
03	Pesca y acuicultura	0	0,00	0	0,00	0	0,00	0	0,00	03	
<b>Sección B</b>	<b>INDUSTRIAS EXTRACTIVAS</b>	<b>0</b>	<b>0,00</b>	<b>0</b>	<b>0,00</b>	<b>0</b>	<b>0,00</b>	<b>0</b>	<b>0,00</b>	<b>Sección B</b>	
05	Extracción de antracita, hulla y lignito	0	0,00	0	0,00	0	0,00	0	0,00	05	
06	Extracción de crudo de petróleo y gas natural	0	0,00	0	0,00	0	0,00	0	0,00	06	
07	Extracción de minerales metálicos	0	0,00	0	0,00	0	0,00	0	0,00	07	
08	Otras industrias extractivas	0	0,00	0	0,00	0	0,00	0	0,00	08	
09	Actividades de apoyo a las industrias extractivas	0	0,00	0	0,00	0	0,00	0	0,00	09	
<b>Sección C</b>	<b>INDUSTRIA MANUFACTURERA</b>	<b>0</b>	<b>0,00</b>	<b>0</b>	<b>0,00</b>	<b>7</b>	<b>29,17</b>	<b>7</b>	<b>20,59</b>	<b>Sección C</b>	
10	Industria de la alimentación	0	0,00	0	0,00	1	4,17	1	2,94	10	
11	Fabricación de bebidas	0	0,00	0	0,00	0	0,00	0	0,00	11	
12	Industria del tabaco	0	0,00	0	0,00	0	0,00	0	0,00	12	
13	Industria textil	0	0,00	0	0,00	0	0,00	0	0,00	13	
14	Confección de prendas de vestir	0	0,00	0	0,00	1	4,17	1	2,94	14	
15	Industria del cuero y del calzado	0	0,00	0	0,00	0	0,00	0	0,00	15	
16	Industria de la madera y del corcho, excepto muebles; cestería y espartería	0	0,00	0	0,00	1	4,17	1	2,94	16	
17	Industria del papel	0	0,00	0	0,00	0	0,00	0	0,00	17	
18	Artes gráficas y reproducción de soportes grabados	0	0,00	0	0,00	0	0,00	0	0,00	18	
19	Coquerías y refino de petróleo	0	0,00	0	0,00	0	0,00	0	0,00	19	
20	Industria química	0	0,00	0	0,00	0	0,00	0	0,00	20	
21	Fabricación de productos farmacéuticos	0	0,00	0	0,00	0	0,00	0	0,00	21	
22	Fabricación de productos de caucho y plásticos	0	0,00	0	0,00	1	4,17	1	2,94	22	
23	Fabricación de otros productos minerales no metálicos	0	0,00	0	0,00	0	0,00	0	0,00	23	
24	Metalurgia; fabricación de productos de hierro, acero y ferroaleaciones	0	0,00	0	0,00	0	0,00	0	0,00	24	
25	Fabricación de productos metálicos, excepto maquinaria y equipo	0	0,00	0	0,00	1	4,17	1	2,94	25	
26	Fabricación de productos informáticos, electrónicos y ópticos	0	0,00	0	0,00	0	0,00	0	0,00	26	
27	Fabricación de material y equipo eléctrico	0	0,00	0	0,00	0	0,00	0	0,00	27	
28	Fabricación de maquinaria y equipo n.c.o.p.	0	0,00	0	0,00	0	0,00	0	0,00	28	
29	Fabricación de vehículos de motor, remolques y semirremolques	0	0,00	0	0,00	1	4,17	1	2,94	29	
30	Fabricación de otro material de transporte	0	0,00	0	0,00	1	4,17	1	2,94	30	
31	Fabricación de muebles	0	0,00	0	0,00	0	0,00	0	0,00	31	
32	Otras industrias manufactureras	0	0,00	0	0,00	0	0,00	0	0,00	32	
33	Reparación e instalación de maquinaria y equipo	0	0,00	0	0,00	0	0,00	0	0,00	33	
<b>Sección D</b>	<b>SUMINISTRO DE ENERGIA ELECTRICA, GAS, VAPOR Y AIRE ACONDICIONADO</b>	<b>0</b>	<b>0,00</b>	<b>0</b>	<b>0,00</b>	<b>0</b>	<b>0,00</b>	<b>0</b>	<b>0,00</b>	<b>Sección D</b>	
35	Suministro de energía eléctrica, gas, vapor y aire acondicionado	0	0,00	0	0,00	0	0,00	0	0,00	35	
<b>Sección E</b>	<b>SUMINISTRO DE AGUA, ACTIVIDADES DE SANEAMIENTO, GESTIÓN DE RESIDUOS Y DESCONTAMINACIÓN</b>	<b>0</b>	<b>0,00</b>	<b>0</b>	<b>0,00</b>	<b>0</b>	<b>0,00</b>	<b>0</b>	<b>0,00</b>	<b>Sección E</b>	
36	Captación, depuración y distribución de agua	0	0,00	0	0,00	0	0,00	0	0,00	36	
37	Recogida y tratamiento de aguas residuales	0	0,00	0	0,00	0	0,00	0	0,00	37	
38	Recogida, tratamiento y eliminación de residuos; valorización	0	0,00	0	0,00	0	0,00	0	0,00	38	
39	Actividades de descontaminación y otros servicios de gestión de residuos	0	0,00	0	0,00	0	0,00	0	0,00	39	
<b>Sección F</b>	<b>CONSTRUCCIÓN</b>	<b>1</b>	<b>12,50</b>	<b>0</b>	<b>0,00</b>	<b>3</b>	<b>12,50</b>	<b>4</b>	<b>11,76</b>	<b>Sección F</b>	
41	Construcción de edificios	0	0,00	0	0,00	2	8,33	2	5,88	41	
42	Ingeniería civil	0	0,00	0	0,00	1	4,17	1	2,94	42	
43	Actividades de construcción especializada	1	12,50	0	0,00	0	0,00	1	2,94	43	
<b>Sección G</b>	<b>COMERCIO AL POR MAYOR Y AL POR MENOR; REPARACIÓN DE VEHÍCULOS DE MOTOR Y MOTOCICLETAS</b>	<b>1</b>	<b>12,50</b>	<b>0</b>	<b>0,00</b>	<b>3</b>	<b>12,50</b>	<b>4</b>	<b>11,76</b>	<b>Sección G</b>	
45	Venta y reparación de vehículos de motor y motocicletas	0	0,00	0	0,00	0	0,00	0	0,00	45	
46	Comercio al por mayor e intermediarios del comercio, excepto de vehículos de motor y motocicletas	0	0,00	0	0,00	2	8,33	2	5,88	46	
47	Comercio al por menor, excepto de vehículos de motor y motocicletas	1	12,50	0	0,00	1	4,17	2	5,88	47	
<b>Sección H</b>	<b>TRANSPORTE Y ALMACENAMIENTO</b>	<b>1</b>	<b>12,50</b>	<b>0</b>	<b>0,00</b>	<b>2</b>	<b>8,33</b>	<b>3</b>	<b>8,82</b>	<b>Sección H</b>	
49	Transporte terrestre y por tubería	1	12,50	0	0,00	2	8,33	3	8,82	49	
50	Transporte marítimo y por vías navegables interiores	0	0,00	0	0,00	0	0,00	0	0,00	50	
51	Transporte aéreo	0	0,00	0	0,00	0	0,00	0	0,00	51	
52	Almacenamiento y actividades anexas al transporte	0	0,00	0	0,00	0	0,00	0	0,00	52	
53	Actividades postales y de correos	0	0,00	0	0,00	0	0,00	0	0,00	53	
<b>Sección I</b>	<b>HOSTELERÍA</b>	<b>1</b>	<b>12,50</b>	<b>0</b>	<b>0,00</b>	<b>2</b>	<b>8,33</b>	<b>3</b>	<b>8,82</b>	<b>Sección I</b>	
55	Servicios de alojamiento	1	12,50	0	0,00	0	0,00	1	2,94	55	
56	Servicios de comidas y bebidas	0	0,00	0	0,00	2	8,33	2	5,88	56	

CNAE-2009	ACCIDENTES MORTALES IN ITINERE - TITULO SECCIONES Y DIVISIONES	Provincia de Alicante		Provincia de Castellón		Provincia de Valencia		Comunitat Valenciana		CNAE-2009 Cuadro 10
		Total	%	Total	%	Total	%	Total	%	
<b>Sección J</b>	<b>INFORMACIÓN Y COMUNICACIONES</b>	<b>0</b>	<b>0,00</b>	<b>0</b>	<b>0,00</b>	<b>0</b>	<b>0,00</b>	<b>0</b>	<b>0,00</b>	<b>Sección J</b>
58	Edición	0	0,00	0	0,00	0	0,00	0	0,00	58
59	Actividades cinematográficas, de vídeo y de televisión, grabación de sonido y edición musical	0	0,00	0	0,00	0	0,00	0	0,00	59
60	Actividades de programación y emisión de radio y televisión	0	0,00	0	0,00	0	0,00	0	0,00	60
61	Telecomunicaciones	0	0,00	0	0,00	0	0,00	0	0,00	61
62	Programación, consultoría y otras actividades relacionadas con la informática	0	0,00	0	0,00	0	0,00	0	0,00	62
63	Servicios de información	0	0,00	0	0,00	0	0,00	0	0,00	63
<b>Sección K</b>	<b>ACTIVIDADES FINANCIERAS Y DE SEGUROS</b>	<b>0</b>	<b>0,00</b>	<b>0</b>	<b>0,00</b>	<b>0</b>	<b>0,00</b>	<b>0</b>	<b>0,00</b>	<b>Sección K</b>
64	Servicios financieros, excepto seguros y fondos de pensiones	0	0,00	0	0,00	0	0,00	0	0,00	64
65	Seguros, reaseguros y fondos de pensiones, excepto Seguridad Social obligatoria	0	0,00	0	0,00	0	0,00	0	0,00	65
66	Actividades auxiliares a los servicios financieros y a los seguros	0	0,00	0	0,00	0	0,00	0	0,00	66
<b>Sección L</b>	<b>ACTIVIDADES INMOBILIARIAS</b>	<b>0</b>	<b>0,00</b>	<b>0</b>	<b>0,00</b>	<b>0</b>	<b>0,00</b>	<b>0</b>	<b>0,00</b>	<b>Sección L</b>
68	Actividades inmobiliarias	0	0,00	0	0,00	0	0,00	0	0,00	68
<b>Sección M</b>	<b>ACTIVIDADES PROFESIONALES, CIENTÍFICAS Y TÉCNICAS</b>	<b>0</b>	<b>0,00</b>	<b>0</b>	<b>0,00</b>	<b>2</b>	<b>8,33</b>	<b>2</b>	<b>5,88</b>	<b>Sección M</b>
69	Actividades jurídicas y de contabilidad	0	0,00	0	0,00	0	0,00	0	0,00	69
70	Actividades de las sedes centrales; actividades de consultoría de gestión empresarial	0	0,00	0	0,00	0	0,00	0	0,00	70
71	Servicios técnicos de arquitectura e ingeniería; ensayos y análisis técnicos	0	0,00	0	0,00	1	4,17	1	2,94	71
72	Investigación y desarrollo	0	0,00	0	0,00	0	0,00	0	0,00	72
73	Publicidad y estudios de mercado	0	0,00	0	0,00	0	0,00	0	0,00	73
74	Otras actividades profesionales, científicas y técnicas	0	0,00	0	0,00	0	0,00	0	0,00	74
75	Actividades veterinarias	0	0,00	0	0,00	1	4,17	1	2,94	75
<b>Sección N</b>	<b>ACTIVIDADES ADMINISTRATIVAS Y SERVICIOS AUXILIARES</b>	<b>1</b>	<b>12,50</b>	<b>0</b>	<b>0,00</b>	<b>1</b>	<b>4,17</b>	<b>2</b>	<b>5,88</b>	<b>Sección N</b>
77	Actividades de alquiler	0	0,00	0	0,00	0	0,00	0	0,00	77
78	Actividades relacionadas con el empleo	0	0,00	0	0,00	0	0,00	0	0,00	78
79	Actividades de agencias de viajes, operadores turísticos, servicios de reservas y otros relacionados	0	0,00	0	0,00	0	0,00	0	0,00	79
80	Actividades de seguridad e investigación	1	12,50	0	0,00	0	0,00	1	2,94	80
81	Servicios a edificios y actividades de jardinería	0	0,00	0	0,00	1	4,17	1	2,94	81
82	Actividades administrativas de oficina y otras actividades auxiliares a las empresas	0	0,00	0	0,00	0	0,00	0	0,00	82
<b>Sección O</b>	<b>ADMINISTRACIÓN PÚBLICA Y DEFENSA; SEGURIDAD SOCIAL OBLIGATORIA</b>	<b>0</b>	<b>0,00</b>	<b>1</b>	<b>50,00</b>	<b>3</b>	<b>12,50</b>	<b>4</b>	<b>11,76</b>	<b>Sección O</b>
84	Administración Pública y defensa; Seguridad Social obligatoria	0	0,00	1	50,00	3	12,50	4	11,76	84
<b>Sección P</b>	<b>EDUCACIÓN</b>	<b>0</b>	<b>0,00</b>	<b>0</b>	<b>0,00</b>	<b>0</b>	<b>0,00</b>	<b>0</b>	<b>0,00</b>	<b>Sección P</b>
85	Educación	0	0,00	0	0,00	0	0,00	0	0,00	85
<b>Sección Q</b>	<b>ACTIVIDADES SANITARIAS Y DE SERVICIOS SOCIALES</b>	<b>1</b>	<b>12,50</b>	<b>0</b>	<b>0,00</b>	<b>0</b>	<b>0,00</b>	<b>1</b>	<b>2,94</b>	<b>Sección Q</b>
86	Actividades sanitarias	0	0,00	0	0,00	0	0,00	0	0,00	86
87	Asistencia en establecimientos residenciales	0	0,00	0	0,00	0	0,00	0	0,00	87
88	Actividades de servicios sociales sin alojamiento	1	12,50	0	0,00	0	0,00	1	2,94	88
<b>Sección R</b>	<b>ACTIVIDADES ARTÍSTICAS, RECREATIVAS Y DE ENTRETENIMIENTO</b>	<b>1</b>	<b>12,50</b>	<b>1</b>	<b>50,00</b>	<b>1</b>	<b>4,17</b>	<b>3</b>	<b>8,82</b>	<b>Sección R</b>
90	Actividades de creación, artísticas y espectáculos	0	0,00	0	0,00	0	0,00	0	0,00	90
91	Actividades de bibliotecas, archivos, museos y otras actividades culturales	0	0,00	0	0,00	0	0,00	0	0,00	91
92	Actividades de juegos de azar y apuestas	0	0,00	0	0,00	1	4,17	1	2,94	92
93	Actividades deportivas, recreativas y de entretenimiento	1	12,50	1	50,00	0	0,00	2	5,88	93
<b>Sección S</b>	<b>OTROS SERVICIOS</b>	<b>0</b>	<b>0,00</b>	<b>0</b>	<b>0,00</b>	<b>0</b>	<b>0,00</b>	<b>0</b>	<b>0,00</b>	<b>Sección S</b>
94	Actividades asociativas	0	0,00	0	0,00	0	0,00	0	0,00	94
95	Reparación de ordenadores, efectos personales y artículos de uso doméstico	0	0,00	0	0,00	0	0,00	0	0,00	95
96	Otros servicios personales	0	0,00	0	0,00	0	0,00	0	0,00	96
<b>Sección T</b>	<b>ACTIVIDADES DE LOS HOGARES COMO EMPLEADORES Y COMO PRODUCTORES DE BIENES Y SERVICIOS PARA USO PROPIO</b>	<b>0</b>	<b>0,00</b>	<b>0</b>	<b>0,00</b>	<b>0</b>	<b>0,00</b>	<b>0</b>	<b>0,00</b>	<b>Sección T</b>
97	Actividades de los hogares como empleadores de personal doméstico	0	0,00	0	0,00	0	0,00	0	0,00	97
98	Actividades de los hogares como productores de bienes y servicios para uso propio	0	0,00	0	0,00	0	0,00	0	0,00	98
<b>Sección U</b>	<b>ACTIVIDADES DE ORGANIZACIONES Y ORGANISMOS EXTRATERRITORIALES</b>	<b>0</b>	<b>0,00</b>	<b>0</b>	<b>0,00</b>	<b>0</b>	<b>0,00</b>	<b>0</b>	<b>0,00</b>	<b>Sección U</b>
99	Actividades de organizaciones y organismos extraterritoriales	0	0,00	0	0,00	0	0,00	0	0,00	99
	<b>OTROS SIN CLASIFICAR</b>	<b>0</b>	<b>0,00</b>	<b>0</b>	<b>0,00</b>	<b>0</b>	<b>0,00</b>	<b>0</b>	<b>0,00</b>	
	<b>TOTAL</b>	<b>8</b>	<b>100,00</b>	<b>2</b>	<b>100,00</b>	<b>24</b>	<b>100,00</b>	<b>34</b>	<b>100,00</b>	

**ÍNDICE DE INCIDENCIA DE LOS ACCIDENTES IN ITINERE POR SECCIONES DEL CNAE-2009, EN LA COMUNITAT VALENCIANA Y SUS PROVINCIAS**

Datos contabilizados según fecha de baja médica, correspondientes al periodo Interanual: junio 2024 - mayo 2025

Cuadro 11

SECCIONES CNAE-2009		ÍNDICE DE INCIDENCIA DE LOS ACCIDENTES IN ITINERE				CNAE-2009
		Provincia de Alicante	Provincia de Castellón	Provincia de Valencia	Comunitat Valenciana	
		Total	Total	Total	Total	
Sección A	AGRICULTURA, GANADERÍA, SILVICULTURA Y PESCA	404,2	135,2	281,5	294,1	Sección A
Sección B	INDUSTRIAS EXTRACTIVAS	307,8	0,0	0,0	130,8	Sección B
Sección C	INDUSTRIA MANUFACTURERA	396,4	375,1	504,3	451,1	Sección C
Sección D	SUMINISTRO DE ENERGÍA ELECTRICA, GAS, VAPOR Y AIRE ACONDICIONADO	428,7	0,0	302,0	301,2	Sección D
Sección E	SUMINISTRO DE AGUA, ACTIVIDADES DE SANEAMIENTO, GESTIÓN DE RESIDUOS Y DESCONTAMINACIÓN	560,8	728,6	751,7	681,1	Sección E
Sección F	CONSTRUCCIÓN	270,5	240,8	346,3	304,1	Sección F
Sección G	COMERCIO AL POR MAYOR Y AL POR MENOR; REPARACIÓN DE VEHÍCULOS DE MOTOR Y MOTOCICLETAS	410,5	352,6	505,5	454,6	Sección G
Sección H	TRANSPORTE Y ALMACENAMIENTO	424,8	271,0	561,2	487,2	Sección H
Sección I	HOSTELERÍA	661,7	647,4	867,4	749,7	Sección I
Sección J	INFORMACIÓN Y COMUNICACIONES	164,7	162,2	221,2	201,9	Sección J
Sección K	ACTIVIDADES FINANCIERAS Y DE SEGUROS	251,1	117,6	300,9	264,5	Sección K
Sección L	ACTIVIDADES INMOBILIARIAS	146,7	123,2	241,2	188,1	Sección L
Sección M	ACTIVIDADES PROFESIONALES, CIENTÍFICAS Y TÉCNICAS	228,1	128,0	235,6	223,5	Sección M
Sección N	ACTIVIDADES ADMINISTRATIVAS Y SERVICIOS AUXILIARES	645,4	791,7	952,0	839,3	Sección N
Sección O	ADMINISTRACIÓN PÚBLICA Y DEFENSA; SEGURIDAD SOCIAL OBLIGATORIA	355,9	475,0	473,7	434,2	Sección O
Sección P	EDUCACIÓN	313,9	283,5	252,5	275,4	Sección P
Sección Q	ACTIVIDADES SANITARIAS Y DE SERVICIOS SOCIALES	514,8	469,3	702,0	611,4	Sección Q
Sección R	ACTIVIDADES ARTÍSTICAS, RECREATIVAS Y DE ENTRETENIMIENTO	393,0	252,2	497,1	434,1	Sección R
Sección S	OTROS SERVICIOS	309,5	386,7	452,0	391,5	Sección S
Sección T	ACTIVIDADES DE LOS HOGARES COMO EMPLEADORES Y COMO PRODUCTORES DE BIENES Y SERVICIOS PARA USO PROPIO	256,1	163,4	212,4	220,6	Sección T
Sección U	ACTIVIDADES DE ORGANIZACIONES Y ORGANISMOS EXTRATERRITORIALES	3.191,5	0,0	1.121,5	1.967,2	Sección U
	OTROS SIN CLASIFICAR	0,0	0,0	0,0	0,0	
<b>TOTAL</b>		<b>423,4</b>	<b>384,1</b>	<b>521,8</b>	<b>471,5</b>	

**INDICE DE INCIDENCIA DE LOS ACCIDENTES IN ITINERE POR SECCIONES Y DIVISIONES, EN LA COMUNITAT VALENCIANA Y SUS PROVINCIAS**

Datos contabilizados según fecha de baja médica, correspondientes al periodo Interanual: junio 2024 - mayo 2025

Cuadro 12

SECCIONES Y DIVISIONES CNAE-2009		INDICE DE INCIDENCIA DE LOS ACCIDENTES IN ITINERE				
		Provincia de Alicante	Provincia de Castellón	Provincia de Valencia	Comunitat Valenciana	CNAE-2009
		Total	Total	Total	Total	
<b>Sección A</b>	<b>AGRICULTURA, GANADERÍA, SILVICULTURA Y PESCA</b>	<b>404,2</b>	<b>135,2</b>	<b>281,5</b>	<b>294,1</b>	<b>Sección A</b>
01	Agricultura, ganadería, caza y servicios relacionados con las mismas	428,6	118,4	264,2	292,4	01
02	Silvicultura y explotación forestal	232,0	429,5	407,8	382,1	02
03	Pesca y acuicultura	0,0	0,0	1.231,6	205,8	03
<b>Sección B</b>	<b>INDUSTRIAS EXTRACTIVAS</b>	<b>307,8</b>	<b>0,0</b>	<b>0,0</b>	<b>130,8</b>	<b>Sección B</b>
05	Extracción de antracita, hulla y lignito	0,0	0,0	0,0	0,0	05
06	Extracción de crudo de petróleo y gas natural	0,0	0,0	0,0	0,0	06
07	Extracción de minerales metálicos	0,0	0,0	0,0	0,0	07
08	Otras industrias extractivas	315,5	0,0	0,0	136,6	08
09	Actividades de apoyo a las industrias extractivas	0,0	0,0	0,0	0,0	09
<b>Sección C</b>	<b>INDUSTRIA MANUFACTURERA</b>	<b>396,4</b>	<b>375,1</b>	<b>504,3</b>	<b>451,1</b>	<b>Sección C</b>
10	Industria de la alimentación	452,0	465,6	738,1	652,4	10
11	Fabricación de bebidas	197,3	2.450,0	284,1	397,0	11
12	Industria del tabaco	0,0	0,0	0,0	0,0	12
13	Industria textil	370,2	452,3	445,0	405,7	13
14	Confección de prendas de vestir	76,9	810,1	322,9	293,7	14
15	Industria del cuero y del calzado	486,5	689,0	123,4	474,5	15
16	Industria de la madera y del corcho, excepto muebles; cestería y espartería	532,9	636,9	340,3	438,0	16
17	Industria del papel	244,6	196,1	195,4	213,6	17
18	Artes gráficas y reproducción de soportes grabados	231,8	201,0	413,7	340,9	18
19	Coquerías y refino de petróleo	0,0	174,2	0,0	173,7	19
20	Industria química	327,2	186,7	511,0	390,7	20
21	Fabricación de productos farmacéuticos	934,9	3.519,1	531,7	810,1	21
22	Fabricación de productos de caucho y plásticos	417,5	198,1	456,2	423,6	22
23	Fabricación de otros productos minerales no metálicos	497,4	419,2	311,2	408,6	23
24	Metalurgia; fabricación de productos de hierro, acero y ferroaleaciones	167,6	758,2	769,4	591,4	24
25	Fabricación de productos metálicos, excepto maquinaria y equipo	253,7	475,6	437,0	389,4	25
26	Fabricación de productos informáticos, electrónicos y ópticos	0,0	0,0	363,3	316,6	26
27	Fabricación de material y equipo eléctrico	239,3	486,4	446,1	410,5	27
28	Fabricación de maquinaria y equipo n.c.o.p.	289,0	287,0	525,9	430,7	28
29	Fabricación de vehículos de motor, remolques y semirremolques	1.353,3	260,6	424,2	425,8	29
30	Fabricación de otro material de transporte	552,3	0,0	498,4	491,1	30
31	Fabricación de muebles	389,1	251,0	513,4	440,6	31
32	Otras industrias manufactureras	322,0	410,0	854,9	609,6	32
33	Reparación e instalación de maquinaria y equipo	464,3	257,3	359,1	366,0	33
<b>Sección D</b>	<b>SUMINISTRO DE ENERGIA ELECTRICA, GAS, VAPOR Y AIRE ACONDICIONADO</b>	<b>428,7</b>	<b>0,0</b>	<b>302,0</b>	<b>301,2</b>	<b>Sección D</b>
35	Suministro de energía eléctrica, gas, vapor y aire acondicionado	428,7	0,0	302,0	301,2	35
<b>Sección E</b>	<b>SUMINISTRO DE AGUA, ACTIVIDADES DE SANEAMIENTO, GESTIÓN DE RESIDUOS Y DESCONTAMINACIÓN</b>	<b>560,8</b>	<b>728,6</b>	<b>751,7</b>	<b>681,1</b>	<b>Sección E</b>
36	Captación, depuración y distribución de agua	345,0	283,9	424,1	377,8	36
37	Recogida y tratamiento de aguas residuales	326,9	689,9	1.008,6	727,9	37
38	Recogida, tratamiento y eliminación de residuos; valorización	692,1	982,9	893,3	832,0	38
39	Actividades de descontaminación y otros servicios de gestión de residuos	0,0	0,0	0,0	0,0	39
<b>Sección F</b>	<b>CONSTRUCCIÓN</b>	<b>270,5</b>	<b>240,8</b>	<b>346,3</b>	<b>304,1</b>	<b>Sección F</b>
41	Construcción de edificios	206,8	173,8	305,4	248,8	41
42	Ingeniería civil	157,3	203,9	691,5	456,1	42
43	Actividades de construcción especializada	321,3	295,5	344,6	330,1	43
<b>Sección G</b>	<b>COMERCIO AL POR MAYOR Y AL POR MENOR; REPARACIÓN DE VEHICULOS DE MOTOR Y MOTOCICLETAS</b>	<b>410,5</b>	<b>352,6</b>	<b>505,5</b>	<b>454,6</b>	<b>Sección G</b>
45	Venta y reparación de vehículos de motor y motocicletas	504,5	409,2	561,6	523,0	45
46	Comercio al por mayor e intermediarios del comercio, excepto de vehículos de motor y motocicletas	377,2	300,8	423,5	394,2	46
47	Comercio al por menor, excepto de vehículos de motor y motocicletas	411,2	381,0	552,9	480,6	47
<b>Sección H</b>	<b>TRANSPORTE Y ALMACENAMIENTO</b>	<b>424,8</b>	<b>271,0</b>	<b>561,2</b>	<b>487,2</b>	<b>Sección H</b>
49	Transporte terrestre y por tubería	330,4	166,1	433,6	368,8	49
50	Transporte marítimo y por vías navegables interiores	363,1	0,0	923,1	512,8	50
51	Transporte aéreo	304,7	0,0	881,7	509,4	51
52	Almacenamiento y actividades anexas al transporte	728,9	315,9	669,1	648,3	52
53	Actividades postales y de correos	471,8	1.002,0	947,7	781,0	53
<b>Sección I</b>	<b>HOSTELERÍA</b>	<b>661,7</b>	<b>647,4</b>	<b>867,4</b>	<b>749,7</b>	<b>Sección I</b>
55	Servicios de alojamiento	1.081,1	1.088,4	1.066,5	1.077,9	55
56	Servicios de comidas y bebidas	555,9	549,8	844,8	689,2	56

SECCIONES Y DIVISIONES CNAE-2009		INDICE DE INCIDENCIA DE LOS ACCIDENTES IN ITINERIE				
		Provincia de Alicante	Provincia de Castellón	Provincia de Valencia	Comunitat Valenciana	CNAE-2009
		Total	Total	Total	Total	
<b>Sección J</b>	<b>INFORMACIÓN Y COMUNICACIONES</b>	<b>164,7</b>	<b>162,2</b>	<b>221,2</b>	<b>201,9</b>	<b>Sección J</b>
58	Edición	180,6	0,0	293,5	255,5	58
59	Actividades cinematográficas, de vídeo y de televisión, grabación de sonido y edición musical	141,8	0,0	315,9	253,3	59
60	Actividades de programación y emisión de radio y televisión	928,6	1.072,4	785,4	853,6	60
61	Telecomunicaciones	277,6	0,0	265,8	249,9	61
62	Programación, consultoría y otras actividades relacionadas con la informática	87,1	216,5	140,5	128,9	62
63	Servicios de información	340,9	0,0	531,9	460,2	63
<b>Sección K</b>	<b>ACTIVIDADES FINANCIERAS Y DE SEGUROS</b>	<b>251,1</b>	<b>117,6</b>	<b>300,9</b>	<b>264,5</b>	<b>Sección K</b>
64	Servicios financieros, excepto seguros y fondos de pensiones	353,2	58,2	349,5	319,4	64
65	Seguros, reaseguros y fondos de pensiones, excepto Seguridad Social obligatoria	87,4	404,9	612,7	435,2	65
66	Actividades auxiliares a los servicios financieros y a los seguros	156,6	139,2	123,8	136,4	66
<b>Sección L</b>	<b>ACTIVIDADES INMOBILIARIAS</b>	<b>146,7</b>	<b>123,2</b>	<b>241,2</b>	<b>188,1</b>	<b>Sección L</b>
68	Actividades inmobiliarias	146,7	123,2	241,2	188,1	68
<b>Sección M</b>	<b>ACTIVIDADES PROFESIONALES, CIENTÍFICAS Y TÉCNICAS</b>	<b>228,1</b>	<b>128,0</b>	<b>235,6</b>	<b>223,5</b>	<b>Sección M</b>
69	Actividades jurídicas y de contabilidad	261,8	76,6	156,1	183,3	69
70	Actividades de las sedes centrales; actividades de consultoría de gestión empresarial	137,2	0,0	181,1	152,8	70
71	Servicios técnicos de arquitectura e ingeniería; ensayos y análisis técnicos	171,5	213,7	302,8	263,8	71
72	Investigación y desarrollo	216,0	158,0	214,4	211,3	72
73	Publicidad y estudios de mercado	115,3	0,0	268,2	195,5	73
74	Otras actividades profesionales, científicas y técnicas	329,7	274,7	289,0	300,3	74
75	Actividades veterinarias	346,7	0,0	378,9	325,1	75
<b>Sección N</b>	<b>ACTIVIDADES ADMINISTRATIVAS Y SERVICIOS AUXILIARES</b>	<b>645,4</b>	<b>791,7</b>	<b>952,0</b>	<b>839,3</b>	<b>Sección N</b>
77	Actividades de alquiler	552,0	361,5	376,9	440,4	77
78	Actividades relacionadas con el empleo	1.553,9	1.259,6	1.614,3	1.558,9	78
79	Actividades de agencias de viajes, operadores turísticos, servicios de reservas y otros relacionados	355,8	0,0	250,5	268,9	79
80	Actividades de seguridad e investigación	588,2	854,7	1.303,8	1.032,3	80
81	Servicios a edificios y actividades de jardinería	509,3	702,9	888,8	729,1	81
82	Actividades administrativas de oficina y otras actividades auxiliares a las empresas	666,4	725,8	630,3	645,9	82
<b>Sección O</b>	<b>ADMINISTRACIÓN PÚBLICA Y DEFENSA; SEGURIDAD SOCIAL OBLIGATORIA</b>	<b>355,9</b>	<b>475,0</b>	<b>473,7</b>	<b>434,2</b>	<b>Sección O</b>
84	Administración Pública y defensa; Seguridad Social obligatoria	355,9	475,0	473,7	434,2	84
<b>Sección P</b>	<b>EDUCACIÓN</b>	<b>313,9</b>	<b>283,5</b>	<b>252,5</b>	<b>275,4</b>	<b>Sección P</b>
85	Educación	313,9	283,5	252,5	275,4	85
<b>Sección Q</b>	<b>ACTIVIDADES SANITARIAS Y DE SERVICIOS SOCIALES</b>	<b>514,8</b>	<b>469,3</b>	<b>702,0</b>	<b>611,4</b>	<b>Sección Q</b>
86	Actividades sanitarias	456,6	382,3	610,3	530,9	86
87	Asistencia en establecimientos residenciales	697,4	686,5	950,3	845,1	87
88	Actividades de servicios sociales sin alojamiento	669,1	704,3	913,3	800,2	88
<b>Sección R</b>	<b>ACTIVIDADES ARTÍSTICAS, RECREATIVAS Y DE ENTRETENIMIENTO</b>	<b>393,0</b>	<b>252,2</b>	<b>497,1</b>	<b>434,1</b>	<b>Sección R</b>
90	Actividades de creación, artísticas y espectáculos	156,6	221,3	478,1	363,9	90
91	Actividades de bibliotecas, archivos, museos y otras actividades culturales	0,0	0,0	926,5	584,2	91
92	Actividades de juegos de azar y apuestas	877,7	227,5	915,1	841,8	92
93	Actividades deportivas, recreativas y de entretenimiento	350,8	268,3	397,9	366,2	93
<b>Sección S</b>	<b>OTROS SERVICIOS</b>	<b>309,5</b>	<b>386,7</b>	<b>452,0</b>	<b>391,5</b>	<b>Sección S</b>
94	Actividades asociativas	308,6	252,2	465,5	385,9	94
95	Reparación de ordenadores, efectos personales y artículos de uso doméstico	223,5	131,2	217,8	207,3	95
96	Otros servicios personales	319,4	480,0	479,0	417,0	96
<b>Sección T</b>	<b>ACTIVIDADES DE LOS HOGARES COMO EMPLEADORES Y COMO PRODUCTORES DE BIENES Y SERVICIOS PARA USO PROPIO</b>	<b>256,1</b>	<b>163,4</b>	<b>212,4</b>	<b>220,6</b>	<b>Sección T</b>
97	Actividades de los hogares como empleadores de personal doméstico	256,1	163,4	212,4	220,6	97
98	Actividades de los hogares como productores de bienes y servicios para uso propio	0,0	0,0	0,0	0,0	98
<b>Sección U</b>	<b>ACTIVIDADES DE ORGANIZACIONES Y ORGANISMOS EXTRATERRITORIALES</b>	<b>3.191,5</b>	<b>0,0</b>	<b>1.121,5</b>	<b>1.967,2</b>	<b>Sección U</b>
99	Actividades de organizaciones y organismos extraterritoriales	3.191,5	0,0	1.121,5	1.967,2	99
	<b>OTROS SIN CLASIFICAR</b>	<b>0,0</b>	<b>0,0</b>	<b>0,0</b>	<b>0,0</b>	
	<b>TOTAL</b>	<b>423,4</b>	<b>384,1</b>	<b>521,8</b>	<b>471,5</b>	

**ÍNDICE DE INCIDENCIA DE LOS ACCIDENTES GRAVES IN ITINERE POR SECCIONES, EN LA COMUNITAT VALENCIANA Y SUS PROVINCIAS**

Datos contabilizados según fecha de baja médica, correspondientes al periodo Interanual: junio 2024 - mayo 2025

Cuadro 13

SECCIONES CNAE-2009		ÍNDICE DE INCIDENCIA DE LOS ACCIDENTES GRAVES IN ITINERE				CNAE-2009
		Provincia de Alicante	Provincia de Castellón	Provincia de Valencia	Comunitat Valenciana	
		Total	Total	Total	Total	
Sección A	AGRICULTURA, GANADERÍA, SILVICULTURA Y PESCA	6,0	0,0	4,2	4,0	Sección A
Sección B	INDUSTRIAS EXTRACTIVAS	0,0	0,0	0,0	0,0	Sección B
Sección C	INDUSTRIA MANUFACTURERA	8,5	6,5	8,7	8,3	Sección C
Sección D	SUMINISTRO DE ENERGIA ELECTRICA, GAS, VAPOR Y AIRE ACONDICIONADO	0,0	0,0	43,1	30,1	Sección D
Sección E	SUMINISTRO DE AGUA, ACTIVIDADES DE SANEAMIENTO, GESTIÓN DE RESIDUOS Y DESCONTAMINACIÓN	0,0	0,0	0,0	0,0	Sección E
Sección F	CONSTRUCCIÓN	3,4	0,0	8,0	5,2	Sección F
Sección G	COMERCIO AL POR MAYOR Y AL POR MENOR; REPARACIÓN DE VEHÍCULOS DE MOTOR Y MOTOCICLETAS	2,8	0,0	4,3	3,3	Sección G
Sección H	TRANSPORTE Y ALMACENAMIENTO	5,8	15,9	4,6	6,2	Sección H
Sección I	HOSTELERÍA	11,9	0,0	7,8	8,8	Sección I
Sección J	INFORMACIÓN Y COMUNICACIONES	0,0	0,0	2,8	1,9	Sección J
Sección K	ACTIVIDADES FINANCIERAS Y DE SEGUROS	0,0	0,0	0,0	0,0	Sección K
Sección L	ACTIVIDADES INMOBILIARIAS	0,0	0,0	0,0	0,0	Sección L
Sección M	ACTIVIDADES PROFESIONALES, CIENTÍFICAS Y TÉCNICAS	0,0	0,0	1,5	0,9	Sección M
Sección N	ACTIVIDADES ADMINISTRATIVAS Y SERVICIOS AUXILIARES	4,2	0,0	8,0	6,0	Sección N
Sección O	ADMINISTRACIÓN PÚBLICA Y DEFENSA; SEGURIDAD SOCIAL OBLIGATORIA	9,7	0,0	2,1	4,4	Sección O
Sección P	EDUCACIÓN	2,7	0,0	1,5	1,7	Sección P
Sección Q	ACTIVIDADES SANITARIAS Y DE SERVICIOS SOCIALES	9,8	0,0	4,2	5,7	Sección Q
Sección R	ACTIVIDADES ARTÍSTICAS, RECREATIVAS Y DE ENTRETENIMIENTO	6,5	0,0	8,4	6,9	Sección R
Sección S	OTROS SERVICIOS	4,6	0,0	6,7	5,2	Sección S
Sección T	ACTIVIDADES DE LOS HOGARES COMO EMPLEADORES Y COMO PRODUCTORES DE BIENES Y SERVICIOS PARA USO PROPIO	29,6	0,0	5,4	12,4	Sección T
Sección U	ACTIVIDADES DE ORGANIZACIONES Y ORGANISMOS EXTRATERRITORIALES	0,0	0,0	0,0	0,0	Sección U
	OTROS SIN CLASIFICAR	0,0	0,0	0,0	0,0	
<b>TOTAL</b>		<b>6,0</b>	<b>2,0</b>	<b>5,3</b>	<b>5,2</b>	

**INDICE DE INCIDENCIA DE LOS ACCIDENTES GRAVES IN ITINERE POR SECCIONES Y DIVISIONES, EN LA COMUNITAT VALENCIANA Y SUS PROVINCIAS**

Datos contabilizados según fecha de baja médica, correspondientes al periodo Interanual: junio 2024 - mayo 2025

Cuadro 14

SECCIONES Y DIVISIONES CNAE-2009		INDICE DE INCIDENCIA DE LOS ACCIDENTES GRAVES IN ITINERE				CNAE-2009
		Provincia de Alicante	Provincia de Castellón	Provincia de Valencia	Comunitat Valenciana	
		Total	Total	Total	Total	
<b>Sección A</b>	<b>AGRICULTURA, GANADERÍA, SILVICULTURA Y PESCA</b>	<b>6,0</b>	<b>0,0</b>	<b>4,2</b>	<b>4,0</b>	<b>Sección A</b>
01	Agricultura, ganadería, caza y servicios relacionados con las mismas	6,5	0,0	4,5	4,3	01
02	Silvicultura y explotación forestal	0,0	0,0	0,0	0,0	02
03	Pesca y acuicultura	0,0	0,0	0,0	0,0	03
<b>Sección B</b>	<b>INDUSTRIAS EXTRACTIVAS</b>	<b>0,0</b>	<b>0,0</b>	<b>0,0</b>	<b>0,0</b>	<b>Sección B</b>
05	Extracción de antracita, hulla y lignito	0,0	0,0	0,0	0,0	05
06	Extracción de crudo de petróleo y gas natural	0,0	0,0	0,0	0,0	06
07	Extracción de minerales metálicos	0,0	0,0	0,0	0,0	07
08	Otras industrias extractivas	0,0	0,0	0,0	0,0	08
09	Actividades de apoyo a las industrias extractivas	0,0	0,0	0,0	0,0	09
<b>Sección C</b>	<b>INDUSTRIA MANUFACTURERA</b>	<b>8,5</b>	<b>6,5</b>	<b>8,7</b>	<b>8,3</b>	<b>Sección C</b>
10	Industria de la alimentación	19,2	33,3	9,7	13,5	10
11	Fabricación de bebidas	0,0	0,0	0,0	0,0	11
12	Industria del tabaco	0,0	0,0	0,0	0,0	12
13	Industria textil	0,0	0,0	0,0	0,0	13
14	Confección de prendas de vestir	0,0	0,0	0,0	0,0	14
15	Industria del cuero y del calzado	6,3	0,0	0,0	5,9	15
16	Industria de la madera y del corcho, excepto muebles; cestería y espartería	71,1	0,0	0,0	21,4	16
17	Industria del papel	0,0	0,0	0,0	0,0	17
18	Artes gráficas y reproducción de soportes grabados	38,6	0,0	0,0	12,6	18
19	Coquerías y refino de petróleo	0,0	0,0	0,0	0,0	19
20	Industria química	0,0	0,0	19,3	11,0	20
21	Fabricación de productos farmacéuticos	0,0	0,0	0,0	0,0	21
22	Fabricación de productos de caucho y plásticos	0,0	0,0	0,0	0,0	22
23	Fabricación de otros productos minerales no metálicos	26,2	0,0	18,3	7,3	23
24	Metalurgia; fabricación de productos de hierro, acero y ferroaleaciones	0,0	0,0	0,0	0,0	24
25	Fabricación de productos metálicos, excepto maquinaria y equipo	0,0	43,2	11,7	11,1	25
26	Fabricación de productos informáticos, electrónicos y ópticos	0,0	0,0	0,0	0,0	26
27	Fabricación de material y equipo eléctrico	0,0	0,0	31,9	22,8	27
28	Fabricación de maquinaria y equipo n.c.o.p.	0,0	0,0	10,1	6,1	28
29	Fabricación de vehículos de motor, remolques y semirremolques	0,0	0,0	8,0	7,0	29
30	Fabricación de otro material de transporte	0,0	0,0	31,2	23,4	30
31	Fabricación de muebles	0,0	0,0	14,7	9,0	31
32	Otras industrias manufactureras	0,0	0,0	0,0	0,0	32
33	Reparación e instalación de maquinaria y equipo	0,0	51,5	0,0	9,4	33
<b>Sección D</b>	<b>SUMINISTRO DE ENERGIA ELECTRICA, GAS, VAPOR Y AIRE ACONDICIONADO</b>	<b>0,0</b>	<b>0,0</b>	<b>43,1</b>	<b>30,1</b>	<b>Sección D</b>
35	Suministro de energía eléctrica, gas, vapor y aire acondicionado	0,0	0,0	43,1	30,1	35
<b>Sección E</b>	<b>SUMINISTRO DE AGUA, ACTIVIDADES DE SANEAMIENTO, GESTIÓN DE RESIDUOS Y DESCONTAMINACIÓN</b>	<b>0,0</b>	<b>0,0</b>	<b>0,0</b>	<b>0,0</b>	<b>Sección E</b>
36	Captación, depuración y distribución de agua	0,0	0,0	0,0	0,0	36
37	Recogida y tratamiento de aguas residuales	0,0	0,0	0,0	0,0	37
38	Recogida, tratamiento y eliminación de residuos; valorización	0,0	0,0	0,0	0,0	38
39	Actividades de descontaminación y otros servicios de gestión de residuos	0,0	0,0	0,0	0,0	39
<b>Sección F</b>	<b>CONSTRUCCIÓN</b>	<b>3,4</b>	<b>0,0</b>	<b>8,0</b>	<b>5,2</b>	<b>Sección F</b>
41	Construcción de edificios	0,0	0,0	3,6	1,7	41
42	Ingeniería civil	0,0	0,0	28,8	15,7	42
43	Actividades de construcción especializada	5,9	0,0	9,1	6,9	43
<b>Sección G</b>	<b>COMERCIO AL POR MAYOR Y AL POR MENOR; REPARACIÓN DE VEHÍCULOS DE MOTOR Y MOTOCICLETAS</b>	<b>2,8</b>	<b>0,0</b>	<b>4,3</b>	<b>3,3</b>	<b>Sección G</b>
45	Venta y reparación de vehículos de motor y motocicletas	0,0	0,0	20,1	10,3	45
46	Comercio al por mayor e intermediarios del comercio, excepto de vehículos de motor y motocicletas	2,3	0,0	1,3	1,4	46
47	Comercio al por menor, excepto de vehículos de motor y motocicletas	3,5	0,0	3,6	3,2	47
<b>Sección H</b>	<b>TRANSPORTE Y ALMACENAMIENTO</b>	<b>5,8</b>	<b>15,9</b>	<b>4,6</b>	<b>6,2</b>	<b>Sección H</b>
49	Transporte terrestre y por tubería	4,8	23,7	2,6	5,9	49
50	Transporte marítimo y por vías navegables interiores	60,5	0,0	0,0	42,7	50
51	Transporte aéreo	0,0	0,0	0,0	0,0	51
52	Almacenamiento y actividades anexas al transporte	0,0	0,0	5,1	3,4	52
53	Actividades postales y de correos	0,0	0,0	16,6	9,0	53
<b>Sección I</b>	<b>HOSTELERÍA</b>	<b>11,9</b>	<b>0,0</b>	<b>7,8</b>	<b>8,8</b>	<b>Sección I</b>
55	Servicios de alojamiento	21,5	0,0	0,0	12,5	55
56	Servicios de comidas y bebidas	9,5	0,0	8,7	8,1	56

SECCIONES Y DIVISIONES CNAE-2009		INDICE DE INCIDENCIA DE LOS ACCIDENTES GRAVES IN ITINERE				
		Provincia de Alicante	Provincia de Castellón	Provincia de Valencia	Comunitat Valenciana	CNAE-2009
		Total	Total	Total	Total	
<b>Sección J</b>	<b>INFORMACIÓN Y COMUNICACIONES</b>	<b>0,0</b>	<b>0,0</b>	<b>2,8</b>	<b>1,9</b>	<b>Sección J</b>
58	Edición	0,0	0,0	36,7	28,4	58
59	Actividades cinematográficas, de vídeo y de televisión, grabación de sonido y edición musical	0,0	0,0	0,0	0,0	59
60	Actividades de programación y emisión de radio y televisión	0,0	0,0	0,0	0,0	60
61	Telecomunicaciones	0,0	0,0	0,0	0,0	61
62	Programación, consultoría y otras actividades relacionadas con la informática	0,0	0,0	0,0	0,0	62
63	Servicios de información	0,0	0,0	0,0	0,0	63
<b>Sección K</b>	<b>ACTIVIDADES FINANCIERAS Y DE SEGUROS</b>	<b>0,0</b>	<b>0,0</b>	<b>0,0</b>	<b>0,0</b>	<b>Sección K</b>
64	Servicios financieros, excepto seguros y fondos de pensiones	0,0	0,0	0,0	0,0	64
65	Seguros, reaseguros y fondos de pensiones, excepto Seguridad Social obligatoria	0,0	0,0	0,0	0,0	65
66	Actividades auxiliares a los servicios financieros y a los seguros	0,0	0,0	0,0	0,0	66
<b>Sección L</b>	<b>ACTIVIDADES INMOBILIARIAS</b>	<b>0,0</b>	<b>0,0</b>	<b>0,0</b>	<b>0,0</b>	<b>Sección L</b>
68	Actividades inmobiliarias	0,0	0,0	0,0	0,0	68
<b>Sección M</b>	<b>ACTIVIDADES PROFESIONALES, CIENTÍFICAS Y TÉCNICAS</b>	<b>0,0</b>	<b>0,0</b>	<b>1,5</b>	<b>0,9</b>	<b>Sección M</b>
69	Actividades jurídicas y de contabilidad	0,0	0,0	0,0	0,0	69
70	Actividades de las sedes centrales; actividades de consultoría de gestión empresarial	0,0	0,0	0,0	0,0	70
71	Servicios técnicos de arquitectura e ingeniería; ensayos y análisis técnicos	0,0	0,0	0,0	0,0	71
72	Investigación y desarrollo	0,0	0,0	0,0	0,0	72
73	Publicidad y estudios de mercado	0,0	0,0	17,9	10,3	73
74	Otras actividades profesionales, científicas y técnicas	0,0	0,0	0,0	0,0	74
75	Actividades veterinarias	0,0	0,0	0,0	0,0	75
<b>Sección N</b>	<b>ACTIVIDADES ADMINISTRATIVAS Y SERVICIOS AUXILIARES</b>	<b>4,2</b>	<b>0,0</b>	<b>8,0</b>	<b>6,0</b>	<b>Sección N</b>
77	Actividades de alquiler	0,0	0,0	0,0	0,0	77
78	Actividades relacionadas con el empleo	0,0	0,0	6,0	4,1	78
79	Actividades de agencias de viajes, operadores turísticos, servicios de reservas y otros relacionados	0,0	0,0	0,0	0,0	79
80	Actividades de seguridad e investigación	0,0	0,0	0,0	0,0	80
81	Servicios a edificios y actividades de jardinería	0,0	0,0	14,2	7,5	81
82	Actividades administrativas de oficina y otras actividades auxiliares a las empresas	23,8	0,0	5,0	9,9	82
<b>Sección O</b>	<b>ADMINISTRACIÓN PÚBLICA Y DEFENSA; SEGURIDAD SOCIAL OBLIGATORIA</b>	<b>9,7</b>	<b>0,0</b>	<b>2,1</b>	<b>4,4</b>	<b>Sección O</b>
84	Administración Pública y defensa; Seguridad Social obligatoria	9,7	0,0	2,1	4,4	84
<b>Sección P</b>	<b>EDUCACIÓN</b>	<b>2,7</b>	<b>0,0</b>	<b>1,5</b>	<b>1,7</b>	<b>Sección P</b>
85	Educación	2,7	0,0	1,5	1,7	85
<b>Sección Q</b>	<b>ACTIVIDADES SANITARIAS Y DE SERVICIOS SOCIALES</b>	<b>9,8</b>	<b>0,0</b>	<b>4,2</b>	<b>5,7</b>	<b>Sección Q</b>
86	Actividades sanitarias	11,0	0,0	5,8	7,0	86
87	Asistencia en establecimientos residenciales	12,0	0,0	0,0	3,5	87
88	Actividades de servicios sociales sin alojamiento	0,0	0,0	0,0	0,0	88
<b>Sección R</b>	<b>ACTIVIDADES ARTÍSTICAS, RECREATIVAS Y DE ENTRETENIMIENTO</b>	<b>6,5</b>	<b>0,0</b>	<b>8,4</b>	<b>6,9</b>	<b>Sección R</b>
90	Actividades de creación, artísticas y espectáculos	0,0	0,0	0,0	0,0	90
91	Actividades de bibliotecas, archivos, museos y otras actividades culturales	0,0	0,0	0,0	0,0	91
92	Actividades de juegos de azar y apuestas	0,0	0,0	39,8	18,7	92
93	Actividades deportivas, recreativas y de entretenimiento	9,7	0,0	6,5	6,9	93
<b>Sección S</b>	<b>OTROS SERVICIOS</b>	<b>4,6</b>	<b>0,0</b>	<b>6,7</b>	<b>5,2</b>	<b>Sección S</b>
94	Actividades asociativas	0,0	0,0	0,0	0,0	94
95	Reparación de ordenadores, efectos personales y artículos de uso doméstico	0,0	0,0	36,3	18,8	95
96	Otros servicios personales	6,3	0,0	4,8	4,9	96
<b>Sección T</b>	<b>ACTIVIDADES DE LOS HOGARES COMO EMPLEADORES Y COMO PRODUCTORES DE BIENES Y SERVICIOS PARA USO PROPIO</b>	<b>29,6</b>	<b>0,0</b>	<b>5,4</b>	<b>12,4</b>	<b>Sección T</b>
97	Actividades de los hogares como empleadores de personal doméstico	29,6	0,0	5,4	12,4	97
98	Actividades de los hogares como productores de bienes y servicios para uso propio	0,0	0,0	0,0	0,0	98
<b>Sección U</b>	<b>ACTIVIDADES DE ORGANIZACIONES Y ORGANISMOS EXTRATERRITORIALES</b>	<b>0,0</b>	<b>0,0</b>	<b>0,0</b>	<b>0,0</b>	<b>Sección U</b>
99	Actividades de organizaciones y organismos extraterritoriales	0,0	0,0	0,0	0,0	99
	<b>OTROS SIN CLASIFICAR</b>	<b>0,0</b>	<b>0,0</b>	<b>0,0</b>	<b>0,0</b>	
	<b>TOTAL</b>	<b>6,0</b>	<b>2,0</b>	<b>5,3</b>	<b>5,2</b>	

**ÍNDICE DE INCIDENCIA DE LOS ACCIDENTES MORTALES IN ITINERE POR SECCIONES, EN LA COMUNITAT VALENCIANA Y SUS PROVINCIAS**

Datos contabilizados según fecha de baja médica, correspondientes al período Interanual: junio 2024 - mayo 2025

Cuadro 15

SECCIONES CNAE-2009		INCIDE DE INCIDENCIA DE LOS ACCIDENTES MORTALES IN ITINERE				CNAE-2009
		Provincia de Alicante	Provincia de Castellón	Provincia de Valencia	Comunitat Valenciana	
		Total	Total	Total	Total	
Sección A	AGRICULTURA, GANADERÍA, SILVICULTURA Y PESCA	6,03	0,00	0,00	2,00	Sección A
Sección B	INDUSTRIAS EXTRACTIVAS	0,00	0,00	0,00	0,00	Sección B
Sección C	INDUSTRIA MANUFACTURERA	0,00	0,00	4,66	2,52	Sección C
Sección D	SUMINISTRO DE ENERGIA ELECTRICA, GAS, VAPOR Y AIRE ACONDICIONADO	0,00	0,00	0,00	0,00	Sección D
Sección E	SUMINISTRO DE AGUA, ACTIVIDADES DE SANEAMIENTO, GESTIÓN DE RESIDUOS Y DESCONTAMINACIÓN	0,00	0,00	0,00	0,00	Sección E
Sección F	CONSTRUCCIÓN	1,68	0,00	4,01	2,62	Sección F
Sección G	COMERCIO AL POR MAYOR Y AL POR MENOR; REPARACIÓN DE VEHÍCULOS DE MOTOR Y MOTOCICLETAS	0,70	0,00	1,42	1,01	Sección G
Sección H	TRANSPORTE Y ALMACENAMIENTO	2,89	0,00	3,04	2,66	Sección H
Sección I	HOSTELERÍA	1,08	0,00	2,24	1,46	Sección I
Sección J	INFORMACIÓN Y COMUNICACIONES	0,00	0,00	0,00	0,00	Sección J
Sección K	ACTIVIDADES FINANCIERAS Y DE SEGUROS	0,00	0,00	0,00	0,00	Sección K
Sección L	ACTIVIDADES INMOBILIARIAS	0,00	0,00	0,00	0,00	Sección L
Sección M	ACTIVIDADES PROFESIONALES, CIENTÍFICAS Y TÉCNICAS	0,00	0,00	2,96	1,80	Sección M
Sección N	ACTIVIDADES ADMINISTRATIVAS Y SERVICIOS AUXILIARES	2,11	0,00	1,14	1,34	Sección N
Sección O	ADMINISTRACIÓN PÚBLICA Y DEFENSA; SEGURIDAD SOCIAL OBLIGATORIA	0,00	8,19	6,18	4,36	Sección O
Sección P	EDUCACIÓN	0,00	0,00	0,00	0,00	Sección P
Sección Q	ACTIVIDADES SANITARIAS Y DE SERVICIOS SOCIALES	1,63	0,00	0,00	0,57	Sección Q
Sección R	ACTIVIDADES ARTÍSTICAS, RECREATIVAS Y DE ENTRETENIMIENTO	6,55	21,02	4,21	6,85	Sección R
Sección S	OTROS SERVICIOS	0,00	0,00	0,00	0,00	Sección S
Sección T	ACTIVIDADES DE LOS HOGARES COMO EMPLEADORES Y COMO PRODUCTORES DE BIENES Y SERVICIOS PARA USO PROPIO	0,00	0,00	0,00	0,00	Sección T
Sección U	ACTIVIDADES DE ORGANIZACIONES Y ORGANISMOS EXTRATERRITORIALES	0,00	0,00	0,00	0,00	Sección U
	OTROS SIN CLASIFICAR	0,00	0,00	0,00	0,00	
<b>TOTAL</b>		<b>1,10</b>	<b>0,80</b>	<b>2,12</b>	<b>1,61</b>	

**INDICE DE INCIDENCIA DE LOS ACCIDENTES MORTALES IN ITINERE POR SECCIONES Y DIVISIONES, EN LA COMUNITAT VALENCIANA Y SUS PROVINCIAS**

Datos contabilizados según fecha de baja médica, correspondientes al periodo Interanual: junio 2024 - mayo 2025

Cuadro 16

SECCIONES Y DIVISIONES CNAE-2009		INDICE DE INCIDENCIA DE LOS ACCIDENTES MORTALES IN ITINERE				CNAE-2009
		Provincia de Alicante	Provincia de Castellón	Provincia de Valencia	Comunitat Valenciana	
		Total	Total	Total	Total	
<b>Sección A</b>	<b>AGRICULTURA, GANADERÍA, SILVICULTURA Y PESCA</b>	<b>6,03</b>	<b>0,00</b>	<b>0,00</b>	<b>2,00</b>	<b>Sección A</b>
01	Agricultura, ganadería, caza y servicios relacionados con las mismas	6,49	0,00	0,00	2,17	01
02	Silvicultura y explotación forestal	0,00	0,00	0,00	0,00	02
03	Pesca y acuicultura	0,00	0,00	0,00	0,00	03
<b>Sección B</b>	<b>INDUSTRIAS EXTRACTIVAS</b>	<b>0,00</b>	<b>0,00</b>	<b>0,00</b>	<b>0,00</b>	<b>Sección B</b>
05	Extracción de antracita, hulla y lignito	0,00	0,00	0,00	0,00	05
06	Extracción de crudo de petróleo y gas natural	0,00	0,00	0,00	0,00	06
07	Extracción de minerales metálicos	0,00	0,00	0,00	0,00	07
08	Otras industrias extractivas	0,00	0,00	0,00	0,00	08
09	Actividades de apoyo a las industrias extractivas	0,00	0,00	0,00	0,00	09
<b>Sección C</b>	<b>INDUSTRIA MANUFACTURERA</b>	<b>0,00</b>	<b>0,00</b>	<b>4,66</b>	<b>2,52</b>	<b>Sección C</b>
10	Industria de la alimentación	0,00	0,00	3,24	2,26	10
11	Fabricación de bebidas	0,00	0,00	0,00	0,00	11
12	Industria del tabaco	0,00	0,00	0,00	0,00	12
13	Industria textil	0,00	0,00	0,00	0,00	13
14	Confección de prendas de vestir	0,00	0,00	32,29	20,98	14
15	Industria del cuero y del calzado	0,00	0,00	0,00	0,00	15
16	Industria de la madera y del corcho, excepto muebles; cestería y espartería	0,00	0,00	18,91	10,68	16
17	Industria del papel	0,00	0,00	0,00	0,00	17
18	Artes gráficas y reproducción de soportes grabados	0,00	0,00	0,00	0,00	18
19	Coquerías y refino de petróleo	0,00	0,00	0,00	0,00	19
20	Industria química	0,00	0,00	0,00	0,00	20
21	Fabricación de productos farmacéuticos	0,00	0,00	0,00	0,00	21
22	Fabricación de productos de caucho y plásticos	0,00	0,00	11,41	5,17	22
23	Fabricación de otros productos minerales no metálicos	0,00	0,00	0,00	0,00	23
24	Metalurgia; fabricación de productos de hierro, acero y ferroaleaciones	0,00	0,00	0,00	0,00	24
25	Fabricación de productos metálicos, excepto maquinaria y equipo	0,00	0,00	5,83	3,71	25
26	Fabricación de productos informáticos, electrónicos y ópticos	0,00	0,00	0,00	0,00	26
27	Fabricación de material y equipo eléctrico	0,00	0,00	0,00	0,00	27
28	Fabricación de maquinaria y equipo n.c.o.p.	0,00	0,00	0,00	0,00	28
29	Fabricación de vehículos de motor, remolques y semirremolques	0,00	0,00	8,00	6,98	29
30	Fabricación de otro material de transporte	0,00	0,00	31,15	23,38	30
31	Fabricación de muebles	0,00	0,00	0,00	0,00	31
32	Otras industrias manufactureras	0,00	0,00	0,00	0,00	32
33	Reparación e instalación de maquinaria y equipo	0,00	0,00	0,00	0,00	33
<b>Sección D</b>	<b>SUMINISTRO DE ENERGIA ELECTRICA, GAS, VAPOR Y AIRE ACONDICIONADO</b>	<b>0,00</b>	<b>0,00</b>	<b>0,00</b>	<b>0,00</b>	<b>Sección D</b>
35	Suministro de energía eléctrica, gas, vapor y aire acondicionado	0,00	0,00	0,00	0,00	35
<b>Sección F</b>	<b>CONSTRUCCIÓN</b>	<b>1,68</b>	<b>0,00</b>	<b>4,01</b>	<b>2,62</b>	<b>Sección F</b>
41	Construcción de edificios	0,00	0,00	7,27	3,41	41
42	Ingeniería civil	0,00	0,00	28,81	15,73	42
43	Actividades de construcción especializada	2,95	0,00	0,00	1,14	43
<b>Sección G</b>	<b>COMERCIO AL POR MAYOR Y AL POR MENOR; REPARACIÓN DE VEHÍCULOS DE MOTOR Y MOTOCICLETAS</b>	<b>0,70</b>	<b>0,00</b>	<b>1,42</b>	<b>1,01</b>	<b>Sección G</b>
45	Venta y reparación de vehículos de motor y motocicletas	0,00	0,00	0,00	0,00	45
46	Comercio al por mayor e intermediarios del comercio, excepto de vehículos de motor y motocicletas	0,00	0,00	2,54	1,45	46
47	Comercio al por menor, excepto de vehículos de motor y motocicletas	1,17	0,00	0,89	0,91	47
<b>Sección H</b>	<b>TRANSPORTE Y ALMACENAMIENTO</b>	<b>2,89</b>	<b>0,00</b>	<b>3,04</b>	<b>2,66</b>	<b>Sección H</b>
49	Transporte terrestre y por tubería	4,79	0,00	5,16	4,41	49
50	Transporte marítimo y por vías navegables interiores	0,00	0,00	0,00	0,00	50
51	Transporte aéreo	0,00	0,00	0,00	0,00	51
52	Almacenamiento y actividades anexas al transporte	0,00	0,00	0,00	0,00	52
53	Actividades postales y de correos	0,00	0,00	0,00	0,00	53
<b>Sección I</b>	<b>HOSTELERÍA</b>	<b>1,08</b>	<b>0,00</b>	<b>2,24</b>	<b>1,46</b>	<b>Sección I</b>
55	Servicios de alojamiento	5,38	0,00	0,00	3,13	55
56	Servicios de comidas y bebidas	0,00	0,00	2,49	1,16	56

CNAE-2009	ACCIDENTES MORTALES - SECCIONES Y DIVISIONES	Provincia de Alicante	Provincia de Castellón	Provincia de Valencia	Comunitat Valenciana	CNAE-2009 Cuadro 10
		Total	Total	Total	Total	
<b>Sección J</b>	<b>INFORMACIÓN Y COMUNICACIONES</b>	<b>0,00</b>	<b>0,00</b>	<b>0,00</b>	<b>0,00</b>	<b>Sección J</b>
58	Edición	0,00	0,00	0,00	0,00	58
59	Actividades cinematográficas, de vídeo y de televisión, grabación de sonido y edición musical	0,00	0,00	0,00	0,00	59
60	Actividades de programación y emisión de radio y televisión	0,00	0,00	0,00	0,00	60
61	Telecomunicaciones	0,00	0,00	0,00	0,00	61
62	Programación, consultoría y otras actividades relacionadas con la informática	0,00	0,00	0,00	0,00	62
63	Servicios de información	0,00	0,00	0,00	0,00	63
<b>Sección K</b>	<b>ACTIVIDADES FINANCIERAS Y DE SEGUROS</b>	<b>0,00</b>	<b>0,00</b>	<b>0,00</b>	<b>0,00</b>	<b>Sección K</b>
64	Servicios financieros, excepto seguros y fondos de pensiones	0,00	0,00	0,00	0,00	64
65	Seguros, reaseguros y fondos de pensiones, excepto Seguridad Social obligatoria	0,00	0,00	0,00	0,00	65
66	Actividades auxiliares a los servicios financieros y a los seguros	0,00	0,00	0,00	0,00	66
<b>Sección L</b>	<b>ACTIVIDADES INMOBILIARIAS</b>	<b>0,00</b>	<b>0,00</b>	<b>0,00</b>	<b>0,00</b>	<b>Sección L</b>
68	Actividades inmobiliarias	0,00	0,00	0,00	0,00	68
<b>Sección M</b>	<b>ACTIVIDADES PROFESIONALES, CIENTÍFICAS Y TÉCNICAS</b>	<b>0,00</b>	<b>0,00</b>	<b>2,96</b>	<b>1,80</b>	<b>Sección M</b>
69	Actividades jurídicas y de contabilidad	0,00	0,00	0,00	0,00	69
70	Actividades de las sedes centrales; actividades de consultoría de gestión empresarial	0,00	0,00	0,00	0,00	70
71	Servicios técnicos de arquitectura e ingeniería; ensayos y análisis técnicos	0,00	0,00	5,94	4,00	71
72	Investigación y desarrollo	0,00	0,00	0,00	0,00	72
73	Publicidad y estudios de mercado	0,00	0,00	0,00	0,00	73
74	Otras actividades profesionales, científicas y técnicas	0,00	0,00	0,00	0,00	74
75	Actividades veterinarias	0,00	0,00	54,12	27,09	75
<b>Sección N</b>	<b>ACTIVIDADES ADMINISTRATIVAS Y SERVICIOS AUXILIARES</b>	<b>2,11</b>	<b>0,00</b>	<b>1,14</b>	<b>1,34</b>	<b>Sección N</b>
77	Actividades de alquiler	0,00	0,00	0,00	0,00	77
78	Actividades relacionadas con el empleo	0,00	0,00	0,00	0,00	78
79	Actividades de agencias de viajes, operadores turísticos, servicios de reservas y otros relacionados	0,00	0,00	0,00	0,00	79
80	Actividades de seguridad e investigación	24,51	0,00	0,00	7,76	80
81	Servicios a edificios y actividades de jardinería	0,00	0,00	2,84	1,49	81
82	Actividades administrativas de oficina y otras actividades auxiliares a las empresas	0,00	0,00	0,00	0,00	82
<b>Sección O</b>	<b>ADMINISTRACIÓN PÚBLICA Y DEFENSA; SEGURIDAD SOCIAL OBLIGATORIA</b>	<b>0,00</b>	<b>8,19</b>	<b>6,18</b>	<b>4,36</b>	<b>Sección O</b>
84	Administración Pública y defensa; Seguridad Social obligatoria	0,00	8,19	6,18	4,36	84
<b>Sección P</b>	<b>EDUCACIÓN</b>	<b>0,00</b>	<b>0,00</b>	<b>0,00</b>	<b>0,00</b>	<b>Sección P</b>
85	Educación	0,00	0,00	0,00	0,00	85
<b>Sección Q</b>	<b>ACTIVIDADES SANITARIAS Y DE SERVICIOS SOCIALES</b>	<b>1,63</b>	<b>0,00</b>	<b>0,00</b>	<b>0,57</b>	<b>Sección Q</b>
86	Actividades sanitarias	0,00	0,00	0,00	0,00	86
87	Asistencia en establecimientos residenciales	0,00	0,00	0,00	0,00	87
88	Actividades de servicios sociales sin alojamiento	13,66	0,00	0,00	5,06	88
<b>Sección R</b>	<b>ACTIVIDADES ARTÍSTICAS, RECREATIVAS Y DE ENTRETENIMIENTO</b>	<b>6,55</b>	<b>21,02</b>	<b>4,21</b>	<b>6,85</b>	<b>Sección R</b>
90	Actividades de creación, artísticas y espectáculos	0,00	0,00	0,00	0,00	90
91	Actividades de bibliotecas, archivos, museos y otras actividades culturales	0,00	0,00	0,00	0,00	91
92	Actividades de juegos de azar y apuestas	0,00	0,00	39,79	18,71	92
93	Actividades deportivas, recreativas y de entretenimiento	9,75	29,81	0,00	6,91	93
<b>Sección S</b>	<b>OTROS SERVICIOS</b>	<b>0,00</b>	<b>0,00</b>	<b>0,00</b>	<b>0,00</b>	<b>Sección S</b>
94	Actividades asociativas	0,00	0,00	0,00	0,00	94
95	Reparación de ordenadores, efectos personales y artículos de uso doméstico	0,00	0,00	0,00	0,00	95
96	Otros servicios personales	0,00	0,00	0,00	0,00	96
<b>Sección T</b>	<b>ACTIVIDADES DE LOS HOGARES COMO EMPLEADORES Y COMO PRODUCTORES DE BIENES Y SERVICIOS PARA USO PROPIO</b>	<b>0,00</b>	<b>0,00</b>	<b>0,00</b>	<b>0,00</b>	<b>Sección T</b>
97	Actividades de los hogares como empleadores de personal doméstico	0,00	0,00	0,00	0,00	97
98	Actividades de los hogares como productores de bienes y servicios para uso propio	0,00	0,00	0,00	0,00	98
<b>Sección U</b>	<b>ACTIVIDADES DE ORGANIZACIONES Y ORGANISMOS EXTRATERRITORIALES</b>	<b>0,00</b>	<b>0,00</b>	<b>0,00</b>	<b>0,00</b>	<b>Sección U</b>
99	Actividades de organizaciones y organismos extraterritoriales	0,00	0,00	0,00	0,00	99
	<b>OTROS SIN CLASIFICAR</b>	<b>0,00</b>	<b>0,00</b>	<b>0,00</b>	<b>0,00</b>	
<b>TOTAL</b>		<b>1,10</b>	<b>0,80</b>	<b>2,12</b>	<b>1,61</b>	

# INVASSAT

*Institut Valencià de Seguretat i Salut en el Treball*

[www.invassat.gva.es](http://www.invassat.gva.es)

[secretaria.invassat@gva.es](mailto:secretaria.invassat@gva.es)



**GENERALITAT  
VALENCIANA**

Conselleria de Educación, Cultura,  
Universidades y Empleo