



ESTADÍSTIQUES DE L'INVASSAT

Accidentes de
trabajo en la
Comunitat
Valenciana

Mayo 2024 / Abril 2025

Título: *Estadísticas de accidentes de trabajo en la Comunitat Valenciana :
mayo 2024 / abril 2025*

Autor: Jorge Cervera Boada, José Ignacio Villarroya Bayarri y Miguel Poquet Peiró. Servicio de Programas de Actuación y Estadística.

Edición: junio 2025

Identificador: EA01-250602

Institut Valencià de Seguretat i Salut en el Treball (INVASSAT)
C/ València, 32. 46100 Burjassot
www.invassat.gva.es



**GENERALITAT
VALENCIANA**

INVASSAT
Institut Valencià de
Seguretat i Salut en el Treball

Fuentes:

Datos sobre accidentes de trabajo en jornada de trabajo e in itinere extraídos de la consulta de la aplicación Delt@. Ministerio de Trabajo y Economía Social.
Datos de personas trabajadoras expuestas, Ministerio de Trabajo y Economía Social.

Versión 01



ESTADÍSTIQUES DE L'INVASSAT

Accidentes de trabajo en
la Comunitat Valenciana

Mayo 2024 / Abril 2025

Sección I

Informe
provisional de
estadísticas de
accidentes de
trabajo en
jornada de
trabajo (por
fecha de baja
médica)

Evolución respecto al año
anterior

INDICE

Metodología y observaciones al Informe Provisional de Accidentes con baja en Jornada de Trabajo	Pág. 4
Informe provisional de Estadísticas de Accidentes con baja en Jornada de Trabajo contabilizados por fecha de baja médica	Pág. 5
Informe resumen de accidentes con baja en jornada de trabajo en la Comunitat Valenciana. Por fecha de baja médica.	Pág. 6
Informe resumen de accidentes con baja en jornada de trabajo en Alicante. Por fecha de baja médica.	Pág. 8
Informe resumen de accidentes con baja en jornada de trabajo en Castellón. Por fecha de baja médica.	Pág. 10
Informe resumen de accidentes con baja en jornada de trabajo en Valencia. Por fecha de baja médica.	Pág. 12
Cuadro 1 Total de accidentes con baja en jornada de trabajo por sectores económicos en la Comunitat Valenciana. Por fecha de baja médica.	Pág. 14
Cuadro 2 Total de accidentes con baja en jornada de trabajo por sectores económicos en la provincia de Alicante . Por fecha de baja médica.	Pág. 15
Cuadro 3 Total de accidentes con baja en jornada de trabajo por sectores económicos en la provincia de Castellón. Por fecha de baja médica.	Pág. 16
Cuadro 4 Total de accidentes con baja en jornada de trabajo por sectores económicos en la provincia de Valencia. Por fecha de baja médica.	Pág. 17
Cuadro 5 Total de accidentes con baja en jornada de trabajo por secciones en la Comunitat Valenciana y sus provincias.	Pág. 18
Cuadro 6 Total de accidentes con baja en jornada de trabajo por divisiones en la Comunitat Valenciana y sus provincias.	Pág. 19
Cuadro 7 Accidentes graves en jornada de trabajo por secciones en la Comunitat Valenciana y sus provincias.	Pág. 21
Cuadro 8 Accidentes graves en jornada de trabajo por divisiones en la Comunitat Valenciana y sus provincias.	Pág. 22
Cuadro 9 Accidentes mortales en jornada de trabajo por secciones en la Comunitat Valenciana y sus provincias.	Pág. 24
Cuadro 10 Accidentes mortales en jornada de trabajo por divisiones en la Comunitat Valenciana y sus provincias.	Pág. 25
Cuadro 11 Índice de incidencia del total de accidentes con baja en jornada de trabajo por secciones en la Comunitat Valenciana y sus provincias.	Pág. 27
Cuadro 12 Índice de incidencia del total de accidentes con baja en jornada de trabajo por divisiones en la Comunitat Valenciana y sus provincias.	Pág. 28
Cuadro 13 Índice de incidencia de los accidentes graves en jornada de trabajo por secciones en la Comunitat Valenciana y sus provincias.	Pág. 30
Cuadro 14 Índice de incidencia de los accidentes graves en jornada de trabajo por divisiones en la Comunitat Valenciana y sus provincias.	Pág. 31
Cuadro 15 Índice de incidencia de los accidentes mortales en jornada de trabajo por secciones en la Comunitat Valenciana y sus provincias.	Pág. 33
Cuadro 16 Índice de incidencia de los accidentes mortales en jornada de trabajo por divisiones en la Comunitat Valenciana y sus provincias.	Pág. 34
Cuadro 17 Accidentes mortales según clasificación (no traumáticos, traumáticos tráfico, resto traumáticos) de la Comunitat Valenciana y provincias.	Pág. 36
Cuadro 18 Evolución del total de accidentes mortales de la Comunitat Valenciana y provincias según clasificación, respecto al periodo interanual anterior.	Pág. 38
Cuadro 19 Accidentes mortales traumáticos en jornada de trabajo, excluidos no traumáticos y asociados al tráfico. Según agrupación de códigos de forma del accidente. Comunitat Valenciana.	Pág. 39
Cuadro 20 Accidentes mortales traumáticos en jornada de trabajo, excluidos no traumáticos y asociados al tráfico. Según agrupación de códigos de forma del accidente. Provincia de Alicante.	Pág. 41
Cuadro 21 Accidentes mortales traumáticos en jornada de trabajo, excluidos no traumáticos y asociados al tráfico. Según agrupación de códigos de forma del accidente. Provincia de Castellón.	Pág. 43
Cuadro 22 Accidentes mortales traumáticos en jornada de trabajo, excluidos no traumáticos y asociados al tráfico. Según agrupación de códigos de forma del accidente. Provincia de Valencia.	Pág. 45
Cuadro 23 Accidentes mortales traumáticos en jornada de trabajo, excluidos no traumáticos y asociados al tráfico según la forma del accidente o del contacto que produjo la lesión. Comunitat Valenciana y provincias.	Pág. 47
Informe provisional de Estadísticas de Accidentes In Itinere contabilizados por fecha de baja médica	Pág. 48
Informe resumen de accidentes in itinere en la Comunitat Valenciana. Por fecha de baja médica.	Pág. 49
Informe resumen de accidentes in itinere en Alicante. Por fecha de baja médica.	Pág. 50
Informe resumen de accidentes in itinere en Castellón. Por fecha de baja médica.	Pág. 51
Informe resumen de accidentes in itinere en Valencia. Por fecha de baja médica.	Pág. 52
Cuadro 1 Total de accidentes in itinere por sectores económicos en la Comunitat Valenciana.	Pág. 53
Cuadro 2 Total de accidentes in itinere por sectores económicos en la provincia de Alicante.	Pág. 54
Cuadro 3 Total de accidentes in itinere por sectores económicos en la provincia de Castellón.	Pág. 55
Cuadro 4 Total de accidentes in itinere por sectores económicos en la provincia de Valencia.	Pág. 56
Cuadro 5 Total de accidentes in itinere por secciones en la Comunitat Valenciana y sus provincias.	Pág. 57
Cuadro 6 Total de accidentes in itinere por divisiones en la Comunitat Valenciana y sus provincias.	Pág. 58
Cuadro 7 Accidentes graves in itinere por secciones en la Comunitat Valenciana y sus provincias.	Pág. 60
Cuadro 8 Accidentes graves in itinere por divisiones en la Comunitat Valenciana y sus provincias.	Pág. 61
Cuadro 9 Accidentes mortales in itinere por secciones en la Comunitat Valenciana y sus provincias.	Pág. 62
Cuadro 10 Accidentes mortales in itinere por secciones y divisiones en la Comunitat Valenciana y sus provincias.	Pág. 64
Cuadro 11 Índice de incidencia del total de accidentes in itinere por secciones en la Comunitat Valenciana y sus provincias.	Pág. 66
Cuadro 12 Índice de incidencia del total de accidentes in itinere por divisiones en la Comunitat Valenciana y sus provincias.	Pág. 67
Cuadro 13 Índice de incidencia de los accidentes graves in itinere por secciones en la Comunitat Valenciana y sus provincias.	Pág. 69
Cuadro 14 Índice de incidencia de los accidentes graves in itinere por divisiones en la Comunitat Valenciana y sus provincias.	Pág. 70
Cuadro 15 Índice de incidencia de los accidentes mortales in itinere por secciones en la Comunitat Valenciana y sus provincias.	Pág. 72
Cuadro 16 Índice de incidencia de los accidentes mortales in itinere por divisiones en la Comunitat Valenciana y sus provincias.	Pág. 73

Metodología y observaciones al Informe Provisional de Accidentes con baja en Jornada de Trabajo

Los informes provisionales interanuales (12 meses) de los accidentes con baja en jornada de trabajo e Itinere que se han publicado todos los meses en la web del INVASSAT, hasta diciembre de 2012, fueron realizados con datos del sistema Delt@ según la fecha de recepción de los partes de accidente.

A partir de enero de 2013 se efectúa un cambio metodológico, realizándose este mismo informe con datos del sistema Delt@, pero por fecha de baja médica.

Sin embargo, los informes provisionales interanuales de accidentes y los análisis que se efectúan, se comenzaron a elaborar, a partir de enero de 2013, por fecha de baja médica, que ya utilizábamos en los índices de referencia en los planes de actuación contra la siniestralidad laboral en las empresas de la Comunitat Valenciana, por recoger mejor los casos que han sucedido durante el periodo analizado.

Los accidentes mortales se revisan detalladamente uno a uno, corrigiéndose las codificaciones erróneas que puedan encontrarse.

Informe Provisional Interanual

Accidentes con baja en Jornada de Trabajo y Accidentes Itinere, según gravedad.

Periodo analizado: mayo 2024 - abril 2025 (12 meses)

Comunitat Valenciana y Provincias.

DATOS PROVISIONALES

Consulta al sistema Delt@ en fecha 26-05-2025; sin pluriempleados y por fecha de baja médica. Se incluyen los accidentes recepcionados en el periodo de referencia.

Para realizar la comparación de los registros con el año anterior se obtienen como referencia los datos del mismo periodo publicados por este organismo.

OBSERVACIONES

El número de trabajadores expuestos procede de los datos facilitados, con carácter mensual, para cada una de las provincias de Alicante, Castellón y Valencia, por la Subdirección General de Estadística del Ministerio de Empleo y Seguridad Social a través de la Gerencia Informática de la Seguridad Social -Servicio de Aplicación y Protección Social- y el Servicio de Estadísticas de Siniestralidad Laboral.

Los trabajadores expuestos corresponden a los afiliados a fin de mes a la Seguridad Social, en aquellos regímenes que tienen cubiertas específicamente las contingencias profesionales de accidentes de trabajo y enfermedades profesionales:

Régimen General y Minería del Carbón, Régimen Especial Agrario, Régimen Especial del Mar, Sistema especial de Empleados de Hogar (a partir de enero de 2012) y Trabajadores del Régimen Especial de Autónomos que hayan optado por la cobertura de contingencias profesionales (a partir de agosto de 2006).

Para el cálculo del número de trabajadores expuestos en cada provincia, se obtiene la media aritmética de los 12 meses que abarca el periodo. El número de trabajadores expuestos de la Comunitat Valenciana es la suma de las medias obtenidas en cada una de las tres provincias.

Para el cálculo de estas medias aritméticas, se tienen en cuenta las cifras decimales correspondientes, mientras que para la presentación de los resultados, se obvian dichos decimales realizándose el redondeo correspondiente. Esto puede suponer que la suma del número de trabajadores de las tres provincias no coincida con el número de trabajadores de la Comunitat Valenciana. De este mismo modo puede suceder con el cálculo al hallar la media aritmética del número de trabajadores expuestos por sectores económicos.

Se debe tener en cuenta que a partir del 1 de enero de 2019:

- Dejan de incluirse los cuidadores no profesionales (aproximadamente 1.000 afiliados en enero 2019).

- La cobertura por contingencias profesionales es obligatoria en el RETA con carácter general (de acuerdo a lo establecido en el Real Decreto-ley 28/2018, de 28 de diciembre, si bien la citada norma recoge colectivos excepcionados dentro del RETA para los que persiste la cobertura voluntaria) lo que supone un incremento aproximado de unos 330.000 afiliados en enero 2019 en la Comunitat Valenciana.

- Se produce un cambio en la definición de accidente mortal, se contabilizan como accidentes mortales todos los fallecimientos a consecuencia de un accidente de trabajo que se produzcan en el plazo de un año desde la fecha del accidente, independientemente de su gravedad inicial. Esta nueva definición, que amplía el concepto que se venía utilizando hasta ahora, se adapta a las recomendaciones de la Organización Internacional del Trabajo (OIT). También, esta definición es la que se utiliza en la Estadística Europea de Accidentes de Trabajo que publica EUROSTAT. La definición utilizada hasta el 2018, consideraba como accidente mortal, a los efectos de esta estadística, el accidente de trabajo para el que las lesiones producidas constan como mortales en el parte de accidente de trabajo.

- Debido a la pandemia por COVID-19, desde marzo de 2020, diversos sectores se han visto afectados por Expedientes de Regulación Temporal de Empleo (ERTES). Esta situación de estado de alta como personal activo, sin estar expuesto a situaciones o actividades laborales, ha generado una no homogeneidad de las series. Por ello, pueden existir algunos valores absolutos e índices de incidencia de algunos sectores productivos que no son comparables a situaciones anteriores o posteriores hasta que se vuelva a la situación de normalidad.

- A partir del 2021 el Ministerio de Trabajo y Economía Social introduce en sus estudios estadísticos de los accidentes de trabajo un cambio de criterio importante en relación con la desagregación por actividad económica. Es por ello que se pasa a considerar como actividad económica la del centro de trabajo en el que el trabajador está dado de alta en la Seguridad Social (anteriormente se consideraba la actividad económica del centro de trabajo donde sucedía el accidente). La adopción de este criterio alinea la estadística española con el estándar europeo.

Estas circunstancias hacen que se produzca una ruptura de las series.

Esta estadística forma parte de la operación del Plan Valenciano de Estadística 50320 - Estadística de accidentes de trabajo.

INFORME RESUMEN DE ACCIDENTES CON BAJA EN JORNADA DE TRABAJO

Comunitat Valenciana

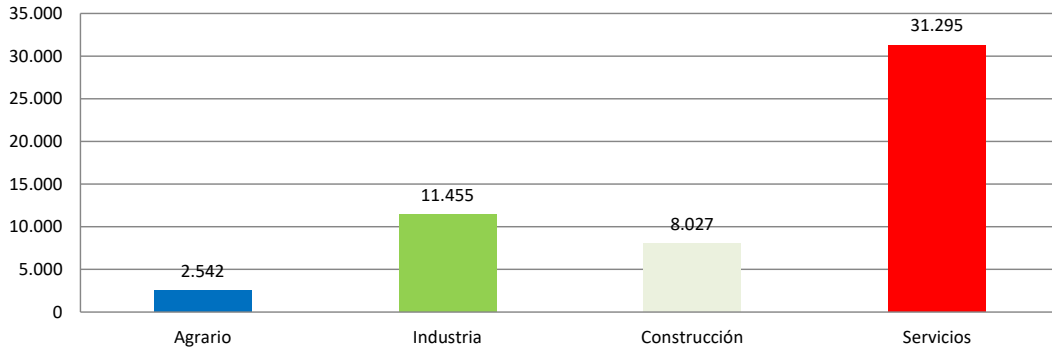
Periodo: mayo 2024 - abril 2025 (12 meses)

Por fecha de baja médica

Accidentes con baja en jornada de trabajo

En el periodo considerado, en la Comunitat Valenciana se registraron un total de 53.319 accidentes con baja en jornada de trabajo, con una disminución de 336 casos en relación con el mismo periodo del año anterior y que representa una reducción del 0,63%.

En lo que respecta a los sectores, la distribución del total de los accidentes es la siguiente: el sector Agrario con 2.542 casos representa un 4,8%, la Industria con 11.455 casos representa un 21,5%, la Construcción con 8.027 casos representa un 15,1% y los Servicios con 31.295 casos representa un 58,7%.



El índice de incidencia del total de accidentes con baja en jornada de trabajo fue de 2.537,5 casos por cada cien mil trabajadores expuestos, con una reducción del 3,0%.

Por sectores, el índice de incidencia se distribuye de la siguiente manera: el Agrario es 5.068,4; la Industria es 3.786,7; la Construcción es 5.285,3 y el de Servicios es 1.960,0.

Población expuesta al riesgo

En el periodo considerado, la población expuesta al riesgo fue de 2.101.250 trabajadores, un 2,5% más que en el mismo periodo interanual anterior.

Accidentes graves

Los accidentes graves fueron 356 casos, con una disminución de 15 casos que representa una reducción del 4,0%.

El índice de incidencia de los accidentes graves fue de 16,9 casos por cada cien mil trabajadores expuestos, con una reducción del 6,4%.

Por sectores, en los accidentes graves, el índice de incidencia se distribuye de la siguiente manera por cada cien mil trabajadores: el sector Agrario es 41,9; la Industria es 24,1; la Construcción es 63,9 y los Servicios es 10,3.

Accidentes mortales

Los accidentes mortales fueron 82 casos, con un aumento de 22 casos que representa un incremento del 36,7%.

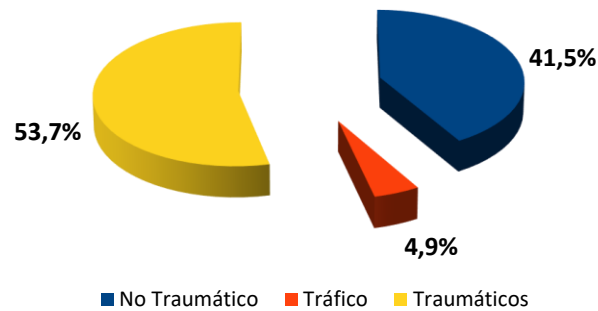
El índice de incidencia de los accidentes mortales fue de 3,9 casos por cada cien mil trabajadores expuestos, con un incremento del 33,4%.

Por sectores, en los accidentes mortales, el índice de incidencia se distribuye de la siguiente manera por cada cien mil trabajadores: el sector Agrario es 12,0; la Industria es 7,3; la Construcción es 11,9 y los Servicios es 2,3.

La sección de Transporte y almacenamiento con 19 casos (23,2%), ocupa el primer lugar; la sección de Construcción con 18 casos (22,0%) cada una, ocupan el segundo lugar y la sección de Industria manufacturera con 17 casos (20,7%), ocupa el tercer lugar.

Estas 3 secciones económicas representan el 65,9% del total de los casos.

De los 82 casos registrados, 34, es decir, el 41,5% de los casos, fueron patologías no traumáticas (accidentes cardiovasculares), 4 casos, es decir, el 4,9% fueron accidentes asociados al tráfico y el resto, es decir, 44 casos, fueron accidentes traumáticos y representan el 53,7%.



De los accidentes traumáticos, 14 casos (31,8%) fueron FORMAS 30-39 (Aplastamiento sobre o contra un objeto inmóvil), 12 casos (27,3%) fueron FORMAS 40-49 (Choque o golpe contra objeto en movimiento, colisión), 8 casos (18,2%) fueron FORMAS 20-29 (Ahogamiento, quedar sepultado, quedar envuelto), 8 casos (18,2%) fueron FORMAS 60-69 (Quedar atrapado, ser aplastado, sufrir amputación), 1 caso (2,3%) fue FORMAS 10 (Contacto eléctrico, fuego, temperatura o sustancias peligrosas) y 1 caso (2,3%) fue FORMAS 00 (Ninguna información).

En cuanto a la evolución del total de accidentes mortales en jornada de trabajo según su clasificación con respecto al periodo interanual anterior, los accidentes no traumáticos han experimentado un aumento de 10 casos (41,7%), los accidentes asociados al tráfico han experimentado una disminución de 8 casos (-66,7%) y los accidentes traumáticos han experimentado un aumento de 20 casos (83,3%).

INFORME RESUMEN DE ACCIDENTES CON BAJA EN JORNADA DE TRABAJO

Provincia de Alicante

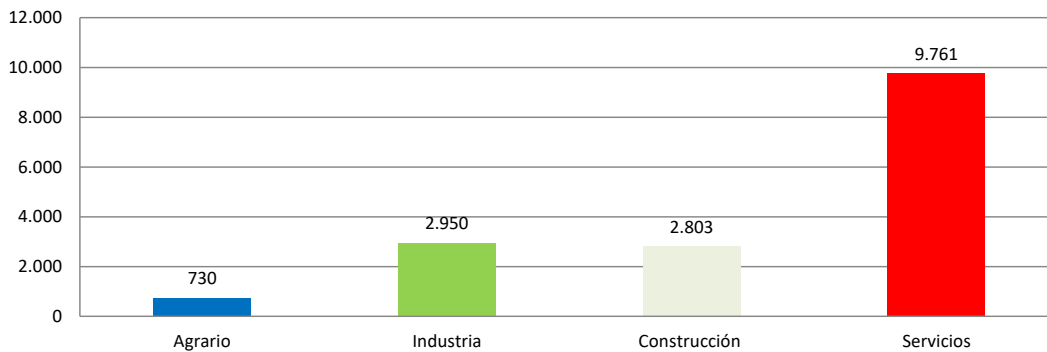
Periodo: mayo 2024 - abril 2025 (12 meses)

Por fecha de baja médica

Accidentes con baja en jornada de trabajo

En el periodo considerado, en la provincia de Alicante se registraron un total de 16.244 accidentes con baja en jornada de trabajo, con una disminución de 521 casos en relación con el mismo periodo del año anterior y que representa una reducción del 3,1%.

En lo que respecta a los sectores, la distribución del total de los accidentes es la siguiente: el sector Agrario con 730 casos representa un 4,5%, la Industria con 2.950 casos representa un 18,2%, la Construcción con 2.803 casos representa un 17,3% y los Servicios con 9.761 casos representa un 60,1%.



El índice de incidencia del total de accidentes con baja en jornada de trabajo fue de 2.234,6 casos por cada cien mil trabajadores expuestos, con una reducción del 5,5%.

Por sectores, el índice de incidencia se distribuye de la siguiente manera: el Agrario es 4.405,3; la Industria es 3.261,0; la Construcción es 4.722,8 y el de Servicios es 1.741,3.

Población expuesta al riesgo

En el periodo considerado, la población expuesta al riesgo fue de 726.943 trabajadores, un 2,5% más que en el mismo periodo interanual anterior.

Accidentes graves

Los accidentes graves fueron 109 casos, con una disminución de 5 casos que representan una reducción del 4,4%.

El índice de incidencia de los accidentes graves fue de 15,0 casos por cada cien mil trabajadores expuestos, con una reducción del 6,7%.

Por sectores, en los accidentes graves, el índice de incidencia se distribuye de la siguiente manera por cada cien mil trabajadores: el sector Agrario es 36,2; Industria es 25,4; la Construcción es 47,2 y los Servicios es 9,3.

Accidentes mortales

Los accidentes mortales fueron 20 casos, con una disminución de 4 caso que representa una reducción del 16,7%.

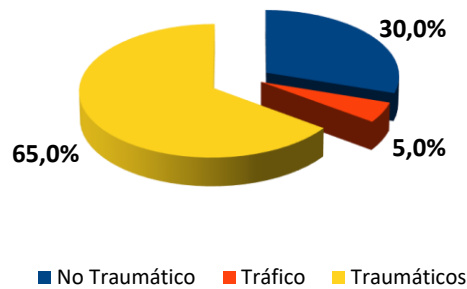
El índice de incidencia de los accidentes mortales fue de 2,8 casos por cada cien mil trabajadores expuestos, con una reducción del 18,7%.

Por sectores, en los accidentes mortales, el índice de incidencia se distribuye de la siguiente manera por cada cien mil trabajadores: el sector Agrario es nulo; Industria es 5,5; la Construcción es 10,1 y los Servicios es 1,6.

Las secciones de Construcción y Transporte y almacenamiento con 6 casos (30,0%) cada una, ocupan el primer lugar; la sección de Industria manufacturera con 5 casos (25,0%), ocupa el segundo lugar y la sección de Hostelería con 2 casos (10,0%), ocupa el tercer lugar.

Estas 4 secciones económicas representan el 95,0% del total de los casos.

De los 20 casos registrados, 6, es decir, el 30,0% de los casos, fueron patologías no traumáticas (accidentes cardiovasculares), hubo 1 caso de accidentes asociados al tráfico (5,0%) y el resto, es decir, 13 casos, fueron accidentes traumáticos y representan el 65,0%.



De éstos últimos, 6 casos (46,2%) fueron FORMAS 30-39 (Choque o golpe contra objeto en movimiento, colisión), 4 casos (30,8%) fueron FORMAS 40-49 (Choque o golpe contra objeto en movimiento, colisión), 2 casos (15,4%) fueron FORMAS 60-69 (Quedar atrapado, ser aplastado, sufrir amputación) y 1 caso (7,7%) fue FORMAS 20-29 (Ahogamiento, quedar sepultado, quedar envuelto).

En cuanto a la evolución del total de accidentes mortales en jornada de trabajo según su clasificación con respecto al periodo interanual anterior, los accidentes no traumáticos han experimentado un descenso de 5 casos (-45,45%), los accidentes traumáticos asociados al tráfico han experimentado una disminución de 5 casos (-83,3%), y el resto de traumáticos han experimentado un aumento de 6 casos (85,7%).

INFORME RESUMEN DE ACCIDENTES CON BAJA EN JORNADA DE TRABAJO

Provincia de Castellón

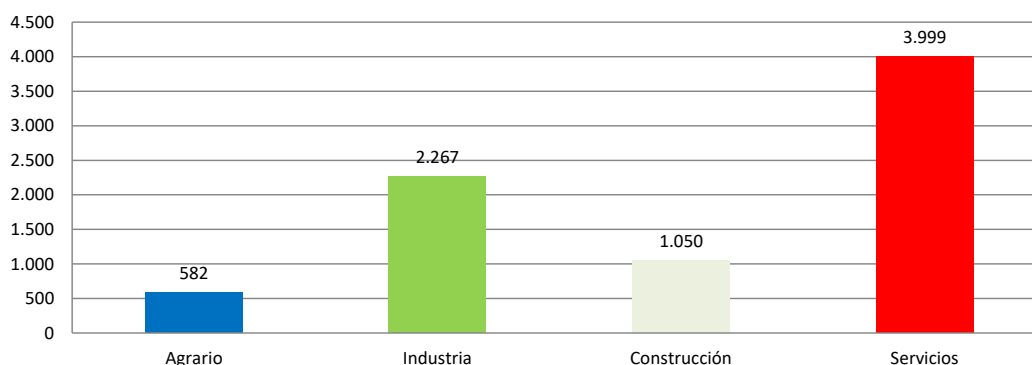
Periodo: mayo 2024 - abril 2025 (12 meses)

Por fecha de baja médica

Accidentes con baja en jornada de trabajo

En el periodo considerado, en la provincia de Castellón se registraron un total de 7.898 accidentes con baja en jornada de trabajo, con un aumento de 71 casos en relación con el mismo periodo del año anterior y que representa un incremento del 0,9%.

En lo que respecta a los sectores, la distribución del total de los accidentes es la siguiente: el sector Agrario con 582 casos representa un 7,4%, la Industria con 2.267 casos representa un 28,7%, la Construcción con 1050 casos representa un 13,3% y los Servicios con 3.999 casos representan un 50,6%.



El índice de incidencia del total de accidentes con baja en jornada de trabajo fue de 3.181,9 casos por cada cien mil trabajadores expuestos, con una reducción del 0,5%.

Por sectores, el índice de incidencia se distribuye de la siguiente manera: el Agrario es 6.043,0; la Industria es 4.627,9; la Construcción es 5.778,1 y el de Servicios es 2.332,8.

Población expuesta al riesgo

En el periodo considerado, la población expuesta al riesgo fue de 248.214 trabajadores, un 1,4% más que en el mismo periodo interanual anterior.

Accidentes graves

Los accidentes graves fueron 32 casos, con una disminución de 4 casos que representan una reducción del 11,1%.

El índice de incidencia de los accidentes graves fue de 12,9 casos por cada cien mil trabajadores expuestos, con una reducción del 12,32%.

Por sectores, en los accidentes graves, el índice de incidencia se distribuye de la siguiente manera por cada cien mil trabajadores: el sector Agrario es 31,2; Industria es 8,2; la Construcción es 66,0 y los Servicios es 7,6.

Accidentes mortales

Los accidentes mortales fueron 8 casos, con un aumento de 5 casos que representa un incremento del 166,7%.

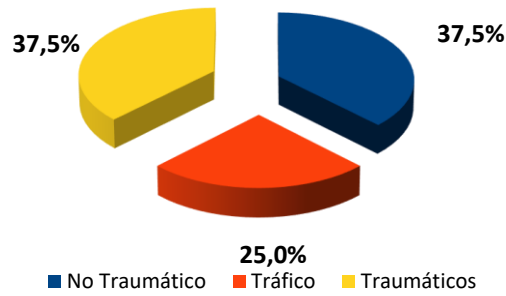
El índice de incidencia de los accidentes mortales fue de 3,2 casos por cada cien mil trabajadores expuestos, con un incremento del 163,1%.

Por sectores, en los accidentes mortales, el índice de incidencia se distribuye de la siguiente manera por cada cien mil trabajadores: el sector Agrario es nulo; Industria es 4,1; la Construcción es 22,0 y los Servicios es 1,2.

La sección de Construcción con 4 casos (40,0%), ocupa el primer lugar y las secciones de Transporte y almacenamiento y Industria manufacturera con 2 casos (25,0%) cada una, ocupan el segundo lugar.

Estas 3 secciones económicas representan el 100,0% del total de los casos.

De los 8 casos registrados, 3 caso (37,5%) fue patología no traumática, 2 casos (25%) fueron accidentes asociados al tráfico y 3 caso fue accidente traumático y representa el 37,5%.



De éstos últimos, 1 caso (33,3%) fue FORMAS 20-29 (Ahogamiento, quedar sepultado, quedar envuelto), 1 caso (33,3%) fue FORMAS 30-39 (Choque o golpe contra objeto en movimiento, colisión) y 1 caso (33,3%) fue FORMAS 60-69 (Quedar atrapado, ser aplastado, sufrir amputación).

En cuanto a la evolución del total de accidentes mortales en jornada de trabajo con respecto al periodo interanual anterior, los accidentes no traumáticos han experimentado un aumento de 2 casos (200%), los accidentes traumáticos asociados al tráfico han experimentado un aumento de 1 caso (100%) y el resto de traumáticos han experimentado un aumento de 2 casos (200%).

INFORME RESUMEN DE ACCIDENTES CON BAJA EN JORNADA DE TRABAJO

Provincia de Valencia

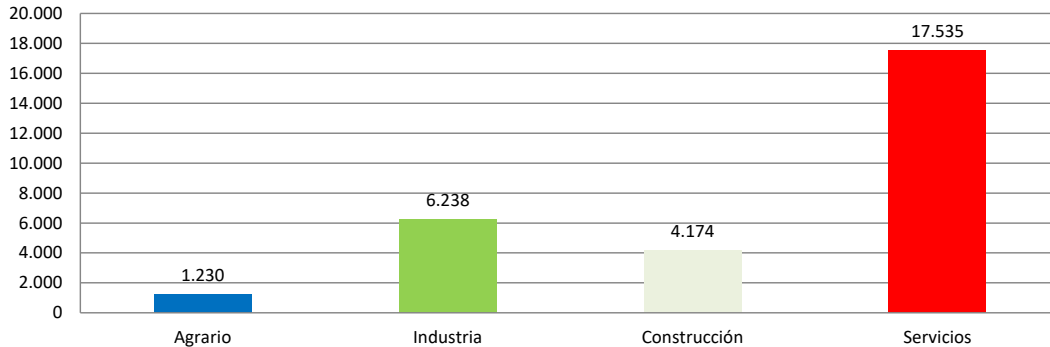
Periodo: mayo 2024 - abril 2025 (12 meses)

Por fecha de baja médica

Accidentes con baja en jornada de trabajo

En el periodo considerado, en la provincia de Valencia se registraron un total de 29.177 accidentes con baja en jornada de trabajo, con un aumento de 114 casos en relación con el mismo periodo del año anterior y que representa un incremento del 0,4%.

En lo que respecta a los sectores, la distribución del total de los accidentes es la siguiente: el sector de la Agrario con 1.230 casos representa un 4,2%, la Industria con 6.238 casos representa un 21,4%, la Construcción con 4.174 casos representa un 14,3% y los Servicios con 17.535 casos representa un 60,1%.



El índice de incidencia del total de accidentes con baja en jornada de trabajo fue de 2.591,0 casos por cada cien mil trabajadores expuestos, con una reducción del 2,3%.

Por sectores, el índice de incidencia se distribuye de la siguiente manera: el Agrario es 5.135,3; la Industria es 3.825,6; la Construcción es 5.613,8 y el de Servicios es 2.027,8.

Población expuesta al riesgo

En el periodo considerado, la población expuesta al riesgo fue de 1.126.093 trabajadores, un 2,7% más que en el mismo periodo interanual anterior.

Accidentes graves

Los accidentes graves fueron 215 casos, con una disminución de 6 casos que representa una reducción del 2,7%.

El índice de incidencia de los accidentes graves fue de 19,1 casos por cada cien mil trabajadores expuestos, con una reducción del 5,3%.

Por sectores, en los accidentes graves, el índice de incidencia se distribuye de la siguiente manera por cada cien mil trabajadores: el sector Agrario es 50,1; la Industria es 28,2; la Construcción es 76,7 y los Servicios es 11,6.

Accidentes mortales

Los accidentes mortales fueron 54 casos, con un aumento de 21 casos que representan un incremento del 63,6%.

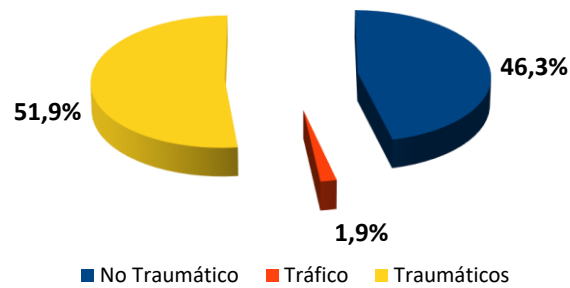
El índice de incidencia de los accidentes mortales fue de 4,8 casos por cada cien mil trabajadores expuestos, con un incremento del 59,3%.

Por sectores, en los accidentes mortales, el índice de incidencia se distribuye de la siguiente manera por cada cien mil trabajadores: el sector Agrario es 25,1; la Industria es 9,2; la Construcción es 10,8 y los Servicios es 2,9.

La sección de Transporte y almacenamiento con 11 casos (20,4%), ocupa el primer lugar; la sección de Industria manufacturera con 10 casos (18,5%), ocupa el segundo lugar y la sección de Construcción con 8 casos (14,8%), ocupa el tercer lugar.

Estas 3 secciones económicas representan el 53,7% del total de los casos.

De los 54 casos registrados, 25, es decir, el 46,3% de los casos, fueron patologías no traumáticas (accidentes cardiovasculares), 1 casos, es decir, el 1,9% fueron accidentes asociados al tráfico y el resto, es decir, 28 casos, fueron accidentes traumáticos y representan el 51,9%.



De éstos últimos, 8 casos (28,6%) fueron FORMAS 40-49 (Choque o golpe contra objeto en movimiento, colisión), 7 casos (25,0%) fueron FORMAS 30-39 (Aplastamiento sobre o contra objeto inmóvil), 6 casos (21,4%) fueron FORMAS 20-29 (Ahogamiento, quedar sepultado, quedar envuelto), 5 casos (17,9%) fueron FORMAS 60-69 (Quedar atrapado, ser aplastado, sufrir amputación), 1 caso (3,6%) fue FORMAS 10 (Contacto eléctrico, fuego, temperatura o sustancias peligrosa) y 1 caso (3,6%) fue FORMAS 00 (Ninguna información).

En cuanto a la evolución del total de accidentes mortales en jornada de trabajo según su clasificación con respecto al periodo interanual anterior, los accidentes no traumáticos han experimentado un aumento de 13 casos (108,3%), los accidentes traumáticos asociados al tráfico han experimentado una disminución de 4 casos (-80%) y el resto de traumáticos han experimentado un aumento de 12 casos (75%).

**ACCIDENTES CON BAJA EN JORNADA DE TRABAJO
POR FECHA DE BAJA MÉDICA**

Cuadro 1

EVOLUCIÓN INTERANUAL: mayo 2024 - abril 2025 (12 meses)

BUENA EVOLUCIÓN	MALA EVOLUCIÓN	AUMENTO DE POBLACIÓN EXPUESTA
-----------------	----------------	-------------------------------

COMUNITAT VALENCIANA

SECTOR	TOTAL ACCIDENTES		TRABAJADORES EXPUESTOS		Indice de Incidencia x 100.000	
	▲	▲%	▲	▲%	Total	▲%
AGRARIO	2.542		50.154		5.068,39	
	-212	-7,70	-87	-0,17		-7,54
INDUSTRIA	11.455		302.509		3.786,66	
	-50	-0,43	2.491	0,83		-1,25
CONSTRUCCIÓN	8.027		151.875		5.285,27	
	-276	-3,32	4.371	2,96		-6,11
SERVICIOS	31.295		1.596.712		1.959,97	
	202	0,65	44.082	2,84		-2,13
SIN CLASIFICAR	0		0		-	
	0	-	0	-		-
TOTAL	53.319		2.101.250		2.537,49	
	-336	-0,63	50.858	2,48		-3,03

SECTOR	ACCIDENTES GRAVES		TRABAJADORES EXPUESTOS		Indice de Incidencia x 100.000	
	▲	▲%	▲	▲%	Total	▲%
AGRARIO	21		50.154		41,87	
	4	23,53	-87	-0,17		23,74
INDUSTRIA	73		302.509		24,13	
	-13	-15,12	2.491	0,83		-15,82
CONSTRUCCIÓN	97		151.875		63,87	
	-2	-2,02	4.371	2,96		-4,84
SERVICIOS	165		1.596.712		10,33	
	-4	-2,37	44.082	2,84		-5,06
SIN CLASIFICAR	0		0		-	
	0	-	0	-		-
TOTAL	356		2.101.250		16,94	
	-15	-4,04	50.858	2,48		-6,37

SECTOR	ACCIDENTES MORTALES		TRABAJADORES EXPUESTOS		Indice de Incidencia x 100.000	
	▲	▲%	▲	▲%	Total	▲%
AGRARIO	6		50.154		11,96	
	4	200,00	-87	-0,17		200,52
INDUSTRIA	22		302.509		7,27	
	13	144,44	2.491	0,83		142,43
CONSTRUCCIÓN	18		151.875		11,85	
	1	5,88	4.371	2,96		2,84
SERVICIOS	36		1.596.712		2,25	
	4	12,50	44.082	2,84		9,39
SIN CLASIFICAR	0		0		-	
	0	-	0	-		-
TOTAL	82		2.101.250		3,90	
	22	36,67	50.858	2,48		33,36

Datos de accidentes: Base de datos del sistema Delt@ y contabilizados por baja médica en el periodo considerado.

Datos Índices de Incidencia x 100.000 trabajadores expuestos.

▲ : Variación absoluta con respecto al intervalo interanual inmediato anterior

▲% : Variación relativa porcentual con respecto al intervalo interanual inmediato anterior

**ACCIDENTES CON BAJA EN JORNADA DE TRABAJO
POR FECHA DE BAJA MÉDICA**

Cuadro 2

EVOLUCIÓN INTERANUAL: mayo 2024 - abril 2025 (12 meses)

BUENA EVOLUCIÓN	MALA EVOLUCIÓN	AUMENTO DE POBLACIÓN EXPUESTA
-----------------	----------------	-------------------------------

PROVINCIA DE ALICANTE

SECTOR	TOTAL ACCIDENTES		TRABAJADORES EXPUESTOS		Indice de Incidencia x 100.000	
	▲	▲%	▲	▲%	Total	▲%
AGRARIO	730		16.571		4.405,29	
	-35	-4,58	97	0,59		-5,13
INDUSTRIA	2.950		90.462		3.261,04	
	-89	-2,93	-548	-0,60		-2,34
CONSTRUCCIÓN	2.803		59.351		4.722,75	
	-167	-5,62	1.720	2,99		-8,36
SERVICIOS	9.761		560.559		1.741,30	
	-230	-2,30	16.301	2,99		-5,14
SIN CLASIFICAR	0		0		-	
	0	-	0	-		-
TOTAL	16.244		726.943		2.234,56	
	-521	-3,11	17.570	2,48		-5,45

SECTOR	ACCIDENTES GRAVES		TRABAJADORES EXPUESTOS		Indice de Incidencia x 100.000	
	▲	▲%	▲	▲%	Total	▲%
AGRARIO	6		16.571		36,21	
	2	50,00	97	0,59		49,12
INDUSTRIA	23		90.462		25,43	
	-2	-8,00	-548	-0,60		-7,44
CONSTRUCCIÓN	28		59.351		47,18	
	-12	-30,00	1.720	2,99		-32,03
SERVICIOS	52		560.559		9,28	
	7	15,56	16.301	2,99		12,20
SIN CLASIFICAR	0		0		-	
	0	-	0	-		-
TOTAL	109		726.943		14,99	
	-5	-4,39	17.570	2,48		-6,70

SECTOR	ACCIDENTES MORTALES		TRABAJADORES EXPUESTOS		Indice de Incidencia x 100.000	
	▲	▲%	▲	▲%	Total	▲%
AGRARIO	0		16.571		0,00	
	-1	-100,00	97	0,59		-100,00
INDUSTRIA	5		90.462		5,53	
	0	0,00	-548	-0,60		0,61
CONSTRUCCIÓN	6		59.351		10,11	
	-2	-25,00	1.720	2,99		-27,17
SERVICIOS	9		560.559		1,61	
	-1	-10,00	16.301	2,99		-12,62
SIN CLASIFICAR	0		0		-	
	0	-	0	-		-
TOTAL	20		726.943		2,75	
	-4	-16,67	17.570	2,48		-18,68

Datos de accidentes: Base de datos del sistema Delt@ y contabilizados por baja médica en el periodo considerado.

Datos Índices de Incidencia x 100.000 trabajadores expuestos.

▲ : Variación absoluta con respecto al intervalo interanual inmediato anterior

▲% : Variación relativa porcentual con respecto al intervalo interanual inmediato anterior

**ACCIDENTES CON BAJA EN JORNADA DE TRABAJO
POR FECHA DE BAJA MÉDICA**

Cuadro 3

EVOLUCIÓN INTERANUAL: mayo 2024 - abril 2025 (12 meses)

BUENA EVOLUCIÓN	MALA EVOLUCIÓN	AUMENTO DE POBLACIÓN EXPUESTA
-----------------	----------------	-------------------------------

PROVINCIA DE CASTELLÓN

SECTOR	TOTAL ACCIDENTES		TRABAJADORES EXPUESTOS		Indice de Incidencia x 100.000	
	▲	▲%	▲	▲%	Total	▲%
AGRARIO	582	-11,42	9.631	0,09	6.042,99	-11,50
INDUSTRIA	2.267	3,05	48.985	0,41	4.627,95	2,62
CONSTRUCCIÓN	1.050	-5,58	18.172	2,07	5.778,12	-7,49
SERVICIOS	3.999	3,65	171.426	1,65	2.332,78	1,97
SIN CLASIFICAR	0	-	0	-	-	-
TOTAL	7.898	0,91	248.214	1,38	3.181,93	-0,46

SECTOR	ACCIDENTES GRAVES		TRABAJADORES EXPUESTOS		Indice de Incidencia x 100.000	
	▲	▲%	▲	▲%	Total	▲%
AGRARIO	3	200,00	9.631	0,09	31,15	199,72
INDUSTRIA	4	-71,43	48.985	0,41	8,17	-71,55
CONSTRUCCIÓN	12	50,00	18.172	2,07	66,04	46,95
SERVICIOS	13	0,00	171.426	1,65	7,58	-1,63
SIN CLASIFICAR	0	-	0	-	-	-
TOTAL	32	-11,11	248.214	1,38	12,89	-12,32

SECTOR	ACCIDENTES MORTALES		TRABAJADORES EXPUESTOS		Indice de Incidencia x 100.000	
	▲	▲%	▲	▲%	Total	▲%
AGRARIO	0	-	9.631	0,09	0,00	-
INDUSTRIA	2	100,00	48.985	0,41	4,08	99,18
CONSTRUCCIÓN	4	-	18.172	2,07	22,01	-
SERVICIOS	2	0,00	171.426	1,65	1,17	-1,63
SIN CLASIFICAR	0	-	0	-	-	-
TOTAL	8	166,67	248.214	1,38	3,22	163,05

Datos de accidentes: Base de datos del sistema Delt@ y contabilizados por baja médica en el periodo considerado.

Datos Índices de Incidencia x 100.000 trabajadores expuestos.

▲ : Variación absoluta con respecto al intervalo interanual inmediato anterior

▲% : Variación relativa porcentual con respecto al intervalo interanual inmediato anterior

**ACCIDENTES CON BAJA EN JORNADA DE TRABAJO
POR FECHA DE BAJA MÉDICA**

Cuadro 4

EVOLUCIÓN INTERANUAL: mayo 2024 - abril 2025 (12 meses)

BUENA EVOLUCIÓN	MALA EVOLUCIÓN	AUMENTO DE POBLACIÓN EXPUESTA
-----------------	----------------	-------------------------------

PROVINCIA DE VALENCIA

SECTOR	TOTAL ACCIDENTES		TRABAJADORES EXPUESTOS		Indice de Incidencia x 100.000	
	▲	▲%	▲	▲%	Total	▲%
AGRARIO	1.230		23.952		5.135,27	
	-102	-7,66	-193	-0,80		-6,91
INDUSTRIA	6.238		163.061		3.825,56	
	-28	-0,45	2.838	1,77		-2,18
CONSTRUCCIÓN	4.174		74.353		5.613,76	
	-47	-1,11	2.283	3,17		-4,15
SERVICIOS	17.535		864.727		2.027,81	
	291	1,69	24.993	2,98		-1,25
SIN CLASIFICAR	0		0		-	
	0	-	0	-		-
TOTAL	29.177		1.126.093		2.590,99	
	114	0,39	29.922	2,73		-2,28

SECTOR	ACCIDENTES GRAVES		TRABAJADORES EXPUESTOS		Indice de Incidencia x 100.000	
	▲	▲%	▲	▲%	Total	▲%
AGRARIO	12		23.952		50,10	
	0	0,00	-193	-0,80		0,80
INDUSTRIA	46		163.061		28,21	
	-1	-2,13	2.838	1,77		-3,83
CONSTRUCCIÓN	57		74.353		76,66	
	6	11,76	2.283	3,17		8,33
SERVICIOS	100		864.727		11,56	
	-11	-9,91	24.993	2,98		-12,51
SIN CLASIFICAR	0		0		-	
	0	-	0	-		-
TOTAL	215		1.126.093		19,09	
	-6	-2,71	29.922	2,73		-5,30

SECTOR	ACCIDENTES MORTALES		TRABAJADORES EXPUESTOS		Indice de Incidencia x 100.000	
	▲	▲%	▲	▲%	Total	▲%
AGRARIO	6		23.952		25,05	
	5	500,00	-193	-0,80		504,83
INDUSTRIA	15		163.061		9,20	
	12	400,00	2.838	1,77		391,30
CONSTRUCCIÓN	8		74.353		10,76	
	-1	-11,11	2.283	3,17		-13,84
SERVICIOS	25		864.727		2,89	
	5	25,00	24.993	2,98		21,39
SIN CLASIFICAR	0		0		-	
	0	-	0	-		-
TOTAL	54		1.126.093		4,80	
	21	63,64	29.922	2,73		59,29

Datos de accidentes: Base de datos del sistema Delt@ y contabilizados por baja médica en el periodo considerado.

Datos Índices de Incidencia x 100.000 trabajadores expuestos.

▲ : Variación absoluta con respecto al intervalo interanual inmediato anterior

▲% : Variación relativa porcentual con respecto al intervalo interanual inmediato anterior

TOTAL DE ACCIDENTES CON BAJA EN JORNADA DE TRABAJO POR SECCIONES DEL CNAE-2009. EN LA COMUNITAT VALENCIANA Y SUS PROVINCIAS

Datos contabilizados según fecha de baja médica, correspondientes al periodo Interanual: mayo 2024 - abril 2025

Cuadro 5

SECCIONES CNAE-2009		TOTAL DE ACCIDENTES EN JORNADA DE TRABAJO								CNAE-2009
		Provincia de Alicante		Provincia de Castellón		Provincia de Valencia		Comunitat Valenciana		
		Total	%	Total	%	Total	%	Total	%	
Sección A	AGRICULTURA, GANADERÍA, SILVICULTURA Y PESCA	730	4,5	582	7,4	1.230	4,2	2.542	4,8	Sección A
Sección B	INDUSTRIAS EXTRACTIVAS	28	0,2	12	0,2	24	0,1	64	0,1	Sección B
Sección C	INDUSTRIA MANUFACTURERA	2.570	15,8	2.108	26,7	5.568	19,1	10.246	19,2	Sección C
Sección D	SUMINISTRO DE ENERGIA ELECTRICA, GAS, VAPOR Y AIRE ACONDICIONADO	7	0,0	10	0,1	34	0,1	51	0,1	Sección D
Sección E	SUMINISTRO DE AGUA, ACTIVIDADES DE SANEAMIENTO, GESTIÓN DE RESIDUOS Y DESCONTAMINACIÓN	345	2,1	137	1,7	612	2,1	1.094	2,1	Sección E
Sección F	CONSTRUCCIÓN	2.803	17,3	1.050	13,3	4.174	14,3	8.027	15,1	Sección F
Sección G	COMERCIO AL POR MAYOR Y AL POR MENOR; REPARACIÓN DE VEHÍCULOS DE MOTOR Y MOTOCICLETAS	2.436	15,0	1.059	13,4	4.576	15,7	8.071	15,1	Sección G
Sección H	TRANSPORTE Y ALMACENAMIENTO	1.320	8,1	489	6,2	2.474	8,5	4.283	8,0	Sección H
Sección I	HOSTELERÍA	2.076	12,8	588	7,4	2.185	7,5	4.849	9,1	Sección I
Sección J	INFORMACIÓN Y COMUNICACIONES	93	0,6	35	0,4	194	0,7	322	0,6	Sección J
Sección K	ACTIVIDADES FINANCIERAS Y DE SEGUROS	18	0,1	9	0,1	46	0,2	73	0,1	Sección K
Sección L	ACTIVIDADES INMOBILIARIAS	39	0,2	16	0,2	60	0,2	115	0,2	Sección L
Sección M	ACTIVIDADES PROFESIONALES, CIENTÍFICAS Y TÉCNICAS	165	1,0	73	0,9	337	1,2	575	1,1	Sección M
Sección N	ACTIVIDADES ADMINISTRATIVAS Y SERVICIOS AUXILIARES	1.359	8,4	612	7,7	3.507	12,0	5.478	10,3	Sección N
Sección O	ADMINISTRACIÓN PÚBLICA Y DEFENSA; SEGURIDAD SOCIAL OBLIGATORIA	567	3,5	382	4,8	1.004	3,4	1.953	3,7	Sección O
Sección P	EDUCACIÓN	216	1,3	67	0,8	353	1,2	636	1,2	Sección P
Sección Q	ACTIVIDADES SANITARIAS Y DE SERVICIOS SOCIALES	843	5,2	348	4,4	1.764	6,0	2.955	5,5	Sección Q
Sección R	ACTIVIDADES ARTÍSTICAS, RECREATIVAS Y DE ENTRETENIMIENTO	324	2,0	192	2,4	579	2,0	1.095	2,1	Sección R
Sección S	OTROS SERVICIOS	233	1,4	108	1,4	369	1,3	710	1,3	Sección S
Sección T	ACTIVIDADES DE LOS HOGARES COMO EMPLEADORES Y COMO PRODUCTORES DE BIENES Y SERVICIOS PARA USO PROPIO	72	0,4	21	0,3	85	0,3	178	0,3	Sección T
Sección U	ACTIVIDADES DE ORGANIZACIONES Y ORGANISMOS EXTRATERRITORIALES	0	0,0	0	0,0	2	0,0	2	0,0	Sección U
	OTROS SIN CLASIFICAR	0	0,0	0	0,0	0	0,0	0	0,0	
TOTAL		16.244	100,0	7.898	100,0	29.177	100,0	53.319	100,0	

TOTAL DE ACCIDENTES CON BAJA EN JORNADA DE TRABAJO POR SECCIONES Y DIVISIONES, EN LA COMUNITAT VALENCIANA Y SUS PROVINCIAS

Datos contabilizados según fecha de baja médica, correspondientes al periodo Interanual: mayo 2024 - abril 2025

Cuadro 6

SECCIONES Y DIVISIONES CNAE-2009		TOTAL DE ACCIDENTES EN JORNADA DE TRABAJO								
		Provincia de Alicante		Provincia de Castellón		Provincia de Valencia		Comunitat Valenciana		CNAE-2009
		Total	%	Total	%	Total	%	Total	%	
Sección A	AGRICULTURA, GANADERÍA, SILVICULTURA Y PESCA	730	4,49	582	7,37	1230	4,22	2542	4,77	Sección A
01	Agricultura, ganadería, caza y servicios relacionados con las mismas	631	3,88	509	6,44	1163	3,99	2303	4,32	01
02	Silvicultura y explotación forestal	44	0,27	45	0,57	55	0,19	144	0,27	02
03	Pesca y acuicultura	55	0,34	28	0,35	12	0,04	95	0,18	03
Sección B	INDUSTRIAS EXTRACTIVAS	28	0,17	12	0,15	24	0,08	64	0,12	Sección B
05	Extracción de antracita, hulla y lignito	0	0,00	0	0,00	1	0,00	1	0,00	05
06	Extracción de crudo de petróleo y gas natural	0	0,00	0	0,00	0	0,00	0	0,00	06
07	Extracción de minerales metálicos	0	0,00	0	0,00	0	0,00	0	0,00	07
08	Otras industrias extractivas	28	0,17	12	0,15	23	0,08	63	0,12	08
09	Actividades de apoyo a las industrias extractivas	0	0,00	0	0,00	0	0,00	0	0,00	09
Sección C	INDUSTRIA MANUFACTURERA	2570	15,82	2108	26,69	5568	19,08	10246	19,22	Sección C
10	Industria de la alimentación	398	2,45	136	1,72	1305	4,47	1839	3,45	10
11	Fabricación de bebidas	9	0,06	18	0,23	78	0,27	105	0,20	11
12	Industria del tabaco	0	0,00	0	0,00	0	0,00	0	0,00	12
13	Industria textil	225	1,39	11	0,14	152	0,52	388	0,73	13
14	Confección de prendas de vestir	4	0,02	5	0,06	21	0,07	30	0,06	14
15	Industria del cuero y del calzado	210	1,29	6	0,08	17	0,06	233	0,44	15
16	Industria de la madera y del corcho, excepto muebles; cestería y espartería	94	0,58	111	1,41	280	0,96	485	0,91	16
17	Industria del papel	82	0,50	33	0,42	107	0,37	222	0,42	17
18	Artes gráficas y reproducción de soportes grabados	41	0,25	5	0,06	117	0,40	163	0,31	18
19	Coquerías y refino de petróleo	0	0,00	0	0,00	0	0,00	0	0,00	19
20	Industria química	95	0,58	106	1,34	338	1,16	539	1,01	20
21	Fabricación de productos farmacéuticos	8	0,05	1	0,01	15	0,05	24	0,05	21
22	Fabricación de productos de caucho y plásticos	440	2,71	28	0,35	330	1,13	798	1,50	22
23	Fabricación de otros productos minerales no metálicos	154	0,95	924	11,70	254	0,87	1332	2,50	23
24	Metalurgia; fabricación de productos de hierro, acero y ferroaleaciones	70	0,43	30	0,38	118	0,40	218	0,41	24
25	Fabricación de productos metálicos, excepto maquinaria y equipo	339	2,09	148	1,87	934	3,20	1421	2,67	25
26	Fabricación de productos informáticos, electrónicos y ópticos	1	0,01	17	0,22	17	0,06	35	0,07	26
27	Fabricación de material y equipo eléctrico	15	0,09	26	0,33	66	0,23	107	0,20	27
28	Fabricación de maquinaria y equipo n.c.o.p.	111	0,68	180	2,28	382	1,31	673	1,26	28
29	Fabricación de vehículos de motor, remolques y semirremolques	24	0,15	43	0,54	264	0,90	331	0,62	29
30	Fabricación de otro material de transporte	27	0,17	16	0,20	128	0,44	171	0,32	30
31	Fabricación de muebles	64	0,39	84	1,06	285	0,98	433	0,81	31
32	Otras industrias manufactureras	52	0,32	58	0,73	69	0,24	179	0,34	32
33	Reparación e instalación de maquinaria y equipo	107	0,66	122	1,54	291	1,00	520	0,98	33
Sección D	SUMINISTRO DE ENERGÍA ELÉCTRICA, GAS, VAPOR Y AIRE ACONDICIONADO	7	0,04	10	0,13	34	0,12	51	0,10	Sección D
35	Suministro de energía eléctrica, gas, vapor y aire acondicionado	7	0,04	10	0,13	34	0,12	51	0,10	35
Sección E	SUMINISTRO DE AGUA, ACTIVIDADES DE SANEAMIENTO, GESTIÓN DE RESIDUOS Y DESCONTAMINACIÓN	345	2,12	137	1,73	612	2,10	1094	2,05	Sección E
36	Captación, depuración y distribución de agua	47	0,29	29	0,37	79	0,27	155	0,29	36
37	Recogida y tratamiento de aguas residuales	10	0,06	14	0,18	34	0,12	58	0,11	37
38	Recogida, tratamiento y eliminación de residuos; valorización	284	1,75	91	1,15	490	1,68	865	1,62	38
39	Actividades de descontaminación y otros servicios de gestión de residuos	4	0,02	3	0,04	9	0,03	16	0,03	39
Sección F	CONSTRUCCIÓN	2803	17,26	1050	13,29	4174	14,31	8027	15,05	Sección F
41	Construcción de edificios	1147	7,06	522	6,61	1679	5,75	3348	6,28	41
42	Ingeniería civil	90	0,55	38	0,48	223	0,76	351	0,66	42
43	Actividades de construcción especializada	1566	9,64	490	6,20	2272	7,79	4328	8,12	43
Sección G	COMERCIO AL POR MAYOR Y AL POR MENOR; REPARACIÓN DE VEHÍCULOS DE MOTOR Y MOTOCICLETAS	2436	15,00	1059	13,41	4576	15,68	8071	15,14	Sección G
45	Venta y reparación de vehículos de motor y motocicletas	341	2,10	153	1,94	613	2,10	1107	2,08	45
46	Comercio al por mayor e intermediarios del comercio, excepto de vehículos de motor y motocicletas	877	5,40	572	7,24	2187	7,50	3636	6,82	46
47	Comercio al por menor, excepto de vehículos de motor y motocicletas	1218	7,50	334	4,23	1776	6,09	3328	6,24	47
Sección H	TRANSPORTE Y ALMACENAMIENTO	1320	8,13	489	6,19	2474	8,48	4283	8,03	Sección H
49	Transporte terrestre y por tubería	717	4,41	331	4,19	1478	5,07	2526	4,74	49
50	Transporte marítimo y por vías navegables interiores	62	0,38	9	0,11	48	0,16	119	0,22	50
51	Transporte aéreo	16	0,10	1	0,01	17	0,06	34	0,06	51
52	Almacenamiento y actividades anexas al transporte	251	1,55	80	1,01	599	2,05	930	1,74	52
53	Actividades postales y de correos	274	1,69	68	0,86	332	1,14	674	1,26	53
Sección I	HOSTELERÍA	2076	12,78	588	7,44	2185	7,49	4849	9,09	Sección I
55	Servicios de alojamiento	633	3,90	190	2,41	292	1,00	1115	2,09	55
56	Servicios de comidas y bebidas	1443	8,88	398	5,04	1893	6,49	3734	7,00	56

SECCIONES Y DIVISIONES CNAE-2009		TOTAL DE ACCIDENTES EN JORNADA DE TRABAJO								
		Provincia de Alicante		Provincia de Castellón		Provincia de Valencia		Comunitat Valenciana		CNAE-2009
		Total	%	Total	%	Total	%	Total	%	
Sección J	INFORMACIÓN Y COMUNICACIONES	93	0,57	35	0,44	194	0,66	322	0,60	Sección J
58	Edición	2	0,01	0	0,00	5	0,02	7	0,01	58
59	Actividades cinematográficas, de vídeo y de televisión, grabación de sonido y edición musical	4	0,02	5	0,06	19	0,07	28	0,05	59
60	Actividades de programación y emisión de radio y televisión	8	0,05	4	0,05	22	0,08	34	0,06	60
61	Telecomunicaciones	55	0,34	21	0,27	58	0,20	134	0,25	61
62	Programación, consultoría y otras actividades relacionadas con la informática	14	0,09	4	0,05	49	0,17	67	0,13	62
63	Servicios de información	10	0,06	1	0,01	41	0,14	52	0,10	63
Sección K	ACTIVIDADES FINANCIERAS Y DE SEGUROS	18	0,11	9	0,11	46	0,16	73	0,14	Sección K
64	Servicios financieros, excepto seguros y fondos de pensiones	6	0,04	3	0,04	20	0,07	29	0,05	64
65	Seguros, reaseguros y fondos de pensiones, excepto Seguridad Social obligatoria	5	0,03	1	0,01	9	0,03	15	0,03	65
66	Actividades auxiliares a los servicios financieros y a los seguros	7	0,04	5	0,06	17	0,06	29	0,05	66
Sección L	ACTIVIDADES INMOBILIARIAS	39	0,24	16	0,20	60	0,21	115	0,22	Sección L
68	Actividades inmobiliarias	39	0,24	16	0,20	60	0,21	115	0,22	68
Sección M	ACTIVIDADES PROFESIONALES, CIENTÍFICAS Y TÉCNICAS	165	1,02	73	0,92	337	1,16	575	1,08	Sección M
69	Actividades jurídicas y de contabilidad	19	0,12	9	0,11	37	0,13	65	0,12	69
70	Actividades de las sedes centrales; actividades de consultoría de gestión empresarial	12	0,07	1	0,01	18	0,06	31	0,06	70
71	Servicios técnicos de arquitectura e ingeniería; ensayos y análisis técnicos	42	0,26	33	0,42	140	0,48	215	0,40	71
72	Investigación y desarrollo	9	0,06	6	0,08	27	0,09	42	0,08	72
73	Publicidad y estudios de mercado	16	0,10	7	0,09	24	0,08	47	0,09	73
74	Otras actividades profesionales, científicas y técnicas	48	0,30	12	0,15	74	0,25	134	0,25	74
75	Actividades veterinarias	19	0,12	5	0,06	17	0,06	41	0,08	75
Sección N	ACTIVIDADES ADMINISTRATIVAS Y SERVICIOS AUXILIARES	1359	8,37	612	7,75	3507	12,02	5478	10,27	Sección N
77	Actividades de alquiler	91	0,56	26	0,33	156	0,53	273	0,51	77
78	Actividades relacionadas con el empleo	273	1,68	269	3,41	1388	4,76	1930	3,62	78
79	Actividades de agencias de viajes, operadores turísticos, servicios de reservas y otros relacionados	5	0,03	0	0,00	14	0,05	19	0,04	79
80	Actividades de seguridad e investigación	112	0,69	28	0,35	282	0,97	422	0,79	80
81	Servicios a edificios y actividades de jardinería	769	4,73	243	3,08	1339	4,59	2351	4,41	81
82	Actividades administrativas de oficina y otras actividades auxiliares a las empresas	109	0,67	46	0,58	328	1,12	483	0,91	82
Sección O	ADMINISTRACIÓN PÚBLICA Y DEFENSA; SEGURIDAD SOCIAL OBLIGATORIA	567	3,49	382	4,84	1004	3,44	1953	3,66	Sección O
84	Administración Pública y defensa; Seguridad Social obligatoria	567	3,49	382	4,84	1004	3,44	1953	3,66	84
Sección P	EDUCACIÓN	216	1,33	67	0,85	353	1,21	636	1,19	Sección P
85	Educación	216	1,33	67	0,85	353	1,21	636	1,19	85
Sección Q	ACTIVIDADES SANITARIAS Y DE SERVICIOS SOCIALES	843	5,19	348	4,41	1764	6,05	2955	5,54	Sección Q
86	Actividades sanitarias	389	2,39	132	1,67	733	2,51	1254	2,35	86
87	Asistencia en establecimientos residenciales	312	1,92	161	2,04	722	2,47	1195	2,24	87
88	Actividades de servicios sociales sin alojamiento	142	0,87	55	0,70	309	1,06	506	0,95	88
Sección R	ACTIVIDADES ARTÍSTICAS, RECREATIVAS Y DE ENTRETENIMIENTO	324	1,99	192	2,43	579	1,98	1095	2,05	Sección R
90	Actividades de creación, artísticas y espectáculos	18	0,11	10	0,13	67	0,23	95	0,18	90
91	Actividades de bibliotecas, archivos, museos y otras actividades culturales	14	0,09	0	0,00	56	0,19	70	0,13	91
92	Actividades de juegos de azar y apuestas	22	0,14	5	0,06	33	0,11	60	0,11	92
93	Actividades deportivas, recreativas y de entretenimiento	270	1,66	177	2,24	423	1,45	870	1,63	93
Sección S	OTROS SERVICIOS	233	1,43	108	1,37	369	1,26	710	1,33	Sección S
94	Actividades asociativas	45	0,28	20	0,25	45	0,15	110	0,21	94
95	Reparación de ordenadores, efectos personales y artículos de uso doméstico	25	0,15	26	0,33	36	0,12	87	0,16	95
96	Otros servicios personales	163	1,00	62	0,79	288	0,99	513	0,96	96
Sección T	ACTIVIDADES DE LOS HOGARES COMO EMPLEADORES Y COMO PRODUCTORES DE BIENES Y SERVICIOS PARA USO PROPIO	72	0,44	21	0,27	85	0,29	178	0,33	Sección T
97	Actividades de los hogares como empleadores de personal doméstico	72	0,44	21	0,27	85	0,29	178	0,33	97
98	Actividades de los hogares como productores de bienes y servicios para uso propio	0	0,00	0	0,00	0	0,00	0	0,00	98
Sección U	ACTIVIDADES DE ORGANIZACIONES Y ORGANISMOS EXTRATERRITORIALES	0	0,00	0	0,00	2	0,01	2	0,00	Sección U
99	Actividades de organizaciones y organismos extraterritoriales	0	0,00	0	0,00	2	0,01	2	0,00	99
			0,00		0,00		0,00		0,00	
	OTROS SIN CLASIFICAR	0	0,00	0	0,00	0	0,00	0	0,00	
			0,00		0,00		0,00		0,00	
	TOTAL	16.244	100,00	7.898	100,00	29.177	100,00	53.319	100,00	

ACCIDENTES GRAVES EN JORNADA DE TRABAJO POR SECCIONES, EN LA COMUNITAT VALENCIANA Y SUS PROVINCIAS

Datos contabilizados según fecha de baja médica, correspondientes al periodo Interanual: mayo 2024 - abril 2025

Cuadro 7

SECCIONES CNAE-2009		ACCIDENTES GRAVES EN JORNADA DE TRABAJO								CNAE-2009
		Provincia de Alicante		Provincia de Castellón		Provincia de Valencia		Comunitat Valenciana		
		Total	%	Total	%	Total	%	Total	%	
Sección A	AGRICULTURA, GANADERÍA, SILVICULTURA Y PESCA	6	5,5	3	9,4	12	5,6	21	5,9	Sección A
Sección B	INDUSTRIAS EXTRACTIVAS	1	0,9	0	0,0	1	0,5	2	0,6	Sección B
Sección C	INDUSTRIA MANUFACTURERA	20	18,3	4	12,5	41	19,1	65	18,3	Sección C
Sección D	SUMINISTRO DE ENERGIA ELECTRICA, GAS, VAPOR Y AIRE ACONDICIONADO	0	0,0	0	0,0	1	0,5	1	0,3	Sección D
Sección E	SUMINISTRO DE AGUA, ACTIVIDADES DE SANEAMIENTO, GESTIÓN DE RESIDUOS Y DESCONTAMINACIÓN	2	1,8	0	0,0	3	1,4	5	1,4	Sección E
Sección F	CONSTRUCCIÓN	28	25,7	12	37,5	57	26,5	97	27,2	Sección F
Sección G	COMERCIO AL POR MAYOR Y AL POR MENOR; REPARACIÓN DE VEHÍCULOS DE MOTOR Y MOTOCICLETAS	11	10,1	6	18,8	28	13,0	45	12,6	Sección G
Sección H	TRANSPORTE Y ALMACENAMIENTO	7	6,4	4	12,5	24	11,2	35	9,8	Sección H
Sección I	HOSTELERÍA	6	5,5	1	3,1	3	1,4	10	2,8	Sección I
Sección J	INFORMACIÓN Y COMUNICACIONES	0	0,0	0	0,0	0	0,0	0	0,0	Sección J
Sección K	ACTIVIDADES FINANCIERAS Y DE SEGUROS	1	0,9	0	0,0	1	0,5	2	0,6	Sección K
Sección L	ACTIVIDADES INMOBILIARIAS	1	0,9	0	0,0	0	0,0	1	0,3	Sección L
Sección M	ACTIVIDADES PROFESIONALES, CIENTÍFICAS Y TÉCNICAS	2	1,8	0	0,0	3	1,4	5	1,4	Sección M
Sección N	ACTIVIDADES ADMINISTRATIVAS Y SERVICIOS AUXILIARES	8	7,3	1	3,1	19	8,8	28	7,9	Sección N
Sección O	ADMINISTRACIÓN PÚBLICA Y DEFENSA; SEGURIDAD SOCIAL OBLIGATORIA	1	0,9	0	0,0	7	3,3	8	2,2	Sección O
Sección P	EDUCACIÓN	6	5,5	0	0,0	1	0,5	7	2,0	Sección P
Sección Q	ACTIVIDADES SANITARIAS Y DE SERVICIOS SOCIALES	3	2,8	0	0,0	4	1,9	7	2,0	Sección Q
Sección R	ACTIVIDADES ARTÍSTICAS, RECREATIVAS Y DE ENTRETENIMIENTO	0	0,0	0	0,0	5	2,3	5	1,4	Sección R
Sección S	OTROS SERVICIOS	4	3,7	1	3,1	2	0,9	7	2,0	Sección S
Sección T	ACTIVIDADES DE LOS HOGARES COMO EMPLEADORES Y COMO PRODUCTORES DE BIENES Y SERVICIOS PARA USO PROPIO	2	1,8	0	0,0	3	1,4	5	1,4	Sección T
Sección U	ACTIVIDADES DE ORGANIZACIONES Y ORGANISMOS EXTRATERRITORIALES	0	0,0	0	0,0	0	0,0	0	0,0	Sección U
	OTROS SIN CLASIFICAR	0	0,0	0	0,0	0	0,0	0	0,0	
	TOTAL	109	100,0	32	100,0	215	100,0	356	100,0	

ACCIDENTES GRAVES EN JORNADA DE TRABAJO POR SECCIONES Y DIVISIONES. EN LA COMUNITAT VALENCIANA Y SUS PROVINCIAS

Datos contabilizados según fecha de baja médica, correspondientes al periodo Interanual: mayo 2024 - abril 2025

Cuadro 8

SECCIONES Y DIVISIONES CNAE-2009		ACCIDENTES GRAVES EN JORNADA DE TRABAJO								
		Provincia de Alicante		Provincia de Castellón		Provincia de Valencia		Comunitat Valenciana		CNAE-2009
		Total	%	Total	%	Total	%	Total	%	
Sección A	AGRICULTURA, GANADERÍA, SILVICULTURA Y PESCA	6	5,50	3	9,38	12	5,58	21	5,90	Sección A
01	Agricultura, ganadería, caza y servicios relacionados con las mismas	5	4,59	3	9,38	11	5,12	19	5,34	01
02	Silvicultura y explotación forestal	0	0,00	0	0,00	1	0,47	1	0,28	02
03	Pesca y acuicultura	1	0,92	0	0,00	0	0,00	1	0,28	03
Sección B	INDUSTRIAS EXTRACTIVAS	1	0,92	0	0,00	1	0,47	2	0,56	Sección B
05	Extracción de antracita, hulla y lignito	0	0,00	0	0,00	0	0,00	0	0,00	05
06	Extracción de crudo de petróleo y gas natural	0	0,00	0	0,00	0	0,00	0	0,00	06
07	Extracción de minerales metálicos	0	0,00	0	0,00	0	0,00	0	0,00	07
08	Otras industrias extractivas	1	0,92	0	0,00	1	0,47	2	0,56	08
09	Actividades de apoyo a las industrias extractivas	0	0,00	0	0,00	0	0,00	0	0,00	09
Sección C	INDUSTRIA MANUFACTURERA	20	18,35	4	12,50	41	19,07	65	18,26	Sección C
10	Industria de la alimentación	4	3,67	0	0,00	5	2,33	9	2,53	10
11	Fabricación de bebidas	0	0,00	0	0,00	0	0,00	0	0,00	11
12	Industria del tabaco	0	0,00	0	0,00	0	0,00	0	0,00	12
13	Industria textil	2	1,83	0	0,00	4	1,86	6	1,69	13
14	Confección de prendas de vestir	0	0,00	0	0,00	0	0,00	0	0,00	14
15	Industria del cuero y del calzado	0	0,00	0	0,00	0	0,00	0	0,00	15
16	Industria de la madera y del corcho, excepto muebles; cestería y espartería	2	1,83	1	3,13	4	1,86	7	1,97	16
17	Industria del papel	2	1,83	0	0,00	0	0,00	2	0,56	17
18	Artes gráficas y reproducción de soportes grabados	1	0,92	0	0,00	1	0,47	2	0,56	18
19	Coquerías y refino de petróleo	0	0,00	0	0,00	0	0,00	0	0,00	19
20	Industria química	0	0,00	0	0,00	3	1,40	3	0,84	20
21	Fabricación de productos farmacéuticos	0	0,00	0	0,00	0	0,00	0	0,00	21
22	Fabricación de productos de caucho y plásticos	5	4,59	0	0,00	3	1,40	8	2,25	22
23	Fabricación de otros productos minerales no metálicos	1	0,92	1	3,13	2	0,93	4	1,12	23
24	Metalurgia; fabricación de productos de hierro, acero y ferroaleaciones	0	0,00	0	0,00	2	0,93	2	0,56	24
25	Fabricación de productos metálicos, excepto maquinaria y equipo	0	0,00	0	0,00	8	3,72	8	2,25	25
26	Fabricación de productos informáticos, electrónicos y ópticos	0	0,00	0	0,00	0	0,00	0	0,00	26
27	Fabricación de material y equipo eléctrico	1	0,92	0	0,00	0	0,00	1	0,28	27
28	Fabricación de maquinaria y equipo n.c.o.p.	2	1,83	0	0,00	2	0,93	4	1,12	28
29	Fabricación de vehículos de motor, remolques y semirremolques	0	0,00	0	0,00	1	0,47	1	0,28	29
30	Fabricación de otro material de transporte	0	0,00	0	0,00	0	0,00	0	0,00	30
31	Fabricación de muebles	0	0,00	0	0,00	2	0,93	2	0,56	31
32	Otras industrias manufactureras	0	0,00	1	3,13	1	0,47	2	0,56	32
33	Reparación e instalación de maquinaria y equipo	0	0,00	1	3,13	3	1,40	4	1,12	33
Sección D	SUMINISTRO DE ENERGÍA ELÉCTRICA, GAS, VAPOR Y AIRE ACONDICIONADO	0	0,00	0	0,00	1	0,47	1	0,28	Sección D
35	Suministro de energía eléctrica, gas, vapor y aire acondicionado	0	0,00	0	0,00	1	0,47	1	0,28	35
Sección E	SUMINISTRO DE AGUA, ACTIVIDADES DE SANEAMIENTO, GESTIÓN DE RESIDUOS Y DESCONTAMINACIÓN	2	1,83	0	0,00	3	1,40	5	1,40	Sección E
36	Captación, depuración y distribución de agua	1	0,92	0	0,00	0	0,00	1	0,28	36
37	Recogida y tratamiento de aguas residuales	0	0,00	0	0,00	0	0,00	0	0,00	37
38	Recogida, tratamiento y eliminación de residuos; valorización	1	0,92	0	0,00	3	1,40	4	1,12	38
39	Actividades de descontaminación y otros servicios de gestión de residuos	0	0,00	0	0,00	0	0,00	0	0,00	39
Sección F	CONSTRUCCIÓN	28	25,69	12	37,50	57	26,51	97	27,25	Sección F
41	Construcción de edificios	15	13,76	8	25,00	19	8,84	42	11,80	41
42	Ingeniería civil	1	0,92	0	0,00	1	0,47	2	0,56	42
43	Actividades de construcción especializada	12	11,01	4	12,50	37	17,21	53	14,89	43
Sección G	COMERCIO AL POR MAYOR Y AL POR MENOR; REPARACIÓN DE VEHÍCULOS DE MOTOR Y MOTOCICLETAS	11	10,09	6	18,75	28	13,02	45	12,64	Sección G
45	Venta y reparación de vehículos de motor y motocicletas	1	0,92	0	0,00	3	1,40	4	1,12	45
46	Comercio al por mayor e intermediarios del comercio, excepto de vehículos de motor y motocicletas	5	4,59	5	15,63	14	6,51	24	6,74	46
47	Comercio al por menor, excepto de vehículos de motor y motocicletas	5	4,59	1	3,13	11	5,12	17	4,78	47
Sección H	TRANSPORTE Y ALMACENAMIENTO	7	6,42	4	12,50	24	11,16	35	9,83	Sección H
49	Transporte terrestre y por tubería	5	4,59	4	12,50	22	10,23	31	8,71	49
50	Transporte marítimo y por vías navegables interiores	0	0,00	0	0,00	0	0,00	0	0,00	50
51	Transporte aéreo	0	0,00	0	0,00	0	0,00	0	0,00	51
52	Almacenamiento y actividades anexas al transporte	0	0,00	0	0,00	2	0,93	2	0,56	52
53	Actividades postales y de correos	2	1,83	0	0,00	0	0,00	2	0,56	53
Sección I	HOSTELERÍA	6	5,50	1	3,13	3	1,40	10	2,81	Sección I
55	Servicios de alojamiento	1	0,92	0	0,00	0	0,00	1	0,28	55
56	Servicios de comidas y bebidas	5	4,59	1	3,13	3	1,40	9	2,53	56

SECCIONES Y DIVISIONES CNAE-2009		ACCIDENTES GRAVES EN JORNADA DE TRABAJO								CNAE-2009
		Provincia de Alicante		Provincia de Castellón		Provincia de Valencia		Comunitat Valenciana		
		Total	%	Total	%	Total	%	Total	%	
Sección J	INFORMACIÓN Y COMUNICACIONES	0	0,00	0	0,00	0	0,00	0	0,00	Sección J
58	Edición	0	0,00	0	0,00	0	0,00	0	0,00	58
59	Actividades cinematográficas, de vídeo y de televisión, grabación de sonido y edición musical	0	0,00	0	0,00	0	0,00	0	0,00	59
60	Actividades de programación y emisión de radio y televisión	0	0,00	0	0,00	0	0,00	0	0,00	60
61	Telecomunicaciones	0	0,00	0	0,00	0	0,00	0	0,00	61
62	Programación, consultoría y otras actividades relacionadas con la informática	0	0,00	0	0,00	0	0,00	0	0,00	62
63	Servicios de información	0	0,00	0	0,00	0	0,00	0	0,00	63
Sección K	ACTIVIDADES FINANCIERAS Y DE SEGUROS	1	0,92	0	0,00	1	0,47	2	0,56	Sección K
64	Servicios financieros, excepto seguros y fondos de pensiones	1	0,92	0	0,00	0	0,00	1	0,28	64
65	Seguros, reaseguros y fondos de pensiones, excepto Seguridad Social obligatoria	0	0,00	0	0,00	0	0,00	0	0,00	65
66	Actividades auxiliares a los servicios financieros y a los seguros	0	0,00	0	0,00	1	0,47	1	0,28	66
Sección L	ACTIVIDADES INMOBILIARIAS	1	0,92	0	0,00	0	0,00	1	0,28	Sección L
68	Actividades inmobiliarias	1	0,92	0	0,00	0	0,00	1	0,28	68
Sección M	ACTIVIDADES PROFESIONALES, CIENTÍFICAS Y TÉCNICAS	2	1,83	0	0,00	3	1,40	5	1,40	Sección M
69	Actividades jurídicas y de contabilidad	0	0,00	0	0,00	0	0,00	0	0,00	69
70	Actividades de las sedes centrales; actividades de consultoría de gestión empresarial	0	0,00	0	0,00	0	0,00	0	0,00	70
71	Servicios técnicos de arquitectura e ingeniería; ensayos y análisis técnicos	0	0,00	0	0,00	0	0,00	0	0,00	71
72	Investigación y desarrollo	0	0,00	0	0,00	3	1,40	3	0,84	72
73	Publicidad y estudios de mercado	0	0,00	0	0,00	0	0,00	0	0,00	73
74	Otras actividades profesionales, científicas y técnicas	2	1,83	0	0,00	0	0,00	2	0,56	74
75	Actividades veterinarias	0	0,00	0	0,00	0	0,00	0	0,00	75
Sección N	ACTIVIDADES ADMINISTRATIVAS Y SERVICIOS AUXILIARES	8	7,34	1	3,13	19	8,84	28	7,87	Sección N
77	Actividades de alquiler	1	0,92	0	0,00	1	0,47	2	0,56	77
78	Actividades relacionadas con el empleo	1	0,92	0	0,00	6	2,79	7	1,97	78
79	Actividades de agencias de viajes, operadores turísticos, servicios de reservas y otros relacionados	0	0,00	0	0,00	0	0,00	0	0,00	79
80	Actividades de seguridad e investigación	0	0,00	0	0,00	1	0,47	1	0,28	80
81	Servicios a edificios y actividades de jardinería	4	3,67	0	0,00	7	3,26	11	3,09	81
82	Actividades administrativas de oficina y otras actividades auxiliares a las empresas	2	1,83	1	3,13	4	1,86	7	1,97	82
Sección O	ADMINISTRACIÓN PÚBLICA Y DEFENSA; SEGURIDAD SOCIAL OBLIGATORIA	1	0,92	0	0,00	7	3,26	8	2,25	Sección O
84	Administración Pública y defensa; Seguridad Social obligatoria	1	0,92	0	0,00	7	3,26	8	2,25	84
Sección P	EDUCACIÓN	6	5,50	0	0,00	1	0,47	7	1,97	Sección P
85	Educación	6	5,50	0	0,00	1	0,47	7	1,97	85
Sección Q	ACTIVIDADES SANITARIAS Y DE SERVICIOS SOCIALES	3	2,75	0	0,00	4	1,86	7	1,97	Sección Q
86	Actividades sanitarias	0	0,00	0	0,00	1	0,47	1	0,28	86
87	Asistencia en establecimientos residenciales	2	1,83	0	0,00	3	1,40	5	1,40	87
88	Actividades de servicios sociales sin alojamiento	1	0,92	0	0,00	0	0,00	1	0,28	88
Sección R	ACTIVIDADES ARTÍSTICAS, RECREATIVAS Y DE ENTRETENIMIENTO	0	0,00	0	0,00	5	2,33	5	1,40	Sección R
90	Actividades de creación, artísticas y espectáculos	0	0,00	0	0,00	2	0,93	2	0,56	90
91	Actividades de bibliotecas, archivos, museos y otras actividades culturales	0	0,00	0	0,00	0	0,00	0	0,00	91
92	Actividades de juegos de azar y apuestas	0	0,00	0	0,00	0	0,00	0	0,00	92
93	Actividades deportivas, recreativas y de entretenimiento	0	0,00	0	0,00	3	1,40	3	0,84	93
Sección S	OTROS SERVICIOS	4	3,67	1	3,13	2	0,93	7	1,97	Sección S
94	Actividades asociativas	1	0,92	0	0,00	0	0,00	1	0,28	94
95	Reparación de ordenadores, efectos personales y artículos de uso doméstico	0	0,00	0	0,00	0	0,00	0	0,00	95
96	Otros servicios personales	3	2,75	1	3,13	2	0,93	6	1,69	96
Sección T	ACTIVIDADES DE LOS HOGARES COMO EMPLEADORES Y COMO PRODUCTORES DE BIENES Y SERVICIOS PARA USO PROPIO	2	1,83	0	0,00	3	1,40	5	1,40	Sección T
97	Actividades de los hogares como empleadores de personal doméstico	2	1,83	0	0,00	3	1,40	5	1,40	97
98	Actividades de los hogares como productores de bienes y servicios para uso propio	0	0,00	0	0,00	0	0,00	0	0,00	98
Sección U	ACTIVIDADES DE ORGANIZACIONES Y ORGANISMOS EXTRATERRITORIALES	0	0,00	0	0,00	0	0,00	0	0,00	Sección U
99	Actividades de organizaciones y organismos extraterritoriales	0	0,00	0	0,00	0	0,00	0	0,00	99
	OTROS SIN CLASIFICAR	0	0,00	0	0,00	0	0,00	0	0,00	
		0	0,00	0	0,00	0	0,00	0	0,00	
	TOTAL	109	100,00	32	100,00	215	100,00	356	100,00	

ACCIDENTES MORTALES EN JORNADA DE TRABAJO POR SECCIONES, EN LA COMUNITAT VALENCIANA Y SUS PROVINCIAS

Datos contabilizados según fecha de baja médica, correspondientes al periodo Interanual: mayo 2024 - abril 2025

Cuadro 9

SECCIONES CNAE-2009		ACCIDENTES MORTALES EN JORNADA DE TRABAJO								CNAE-2009
		Provincia de Alicante		Provincia de Castellón		Provincia de Valencia		Comunitat Valenciana		
		Total	%	Total	%	Total	%	Total	%	
Sección A	AGRICULTURA, GANADERÍA, SILVICULTURA Y PESCA	0	0,0	0	0,0	6	11,1	6	7,3	Sección A
Sección B	INDUSTRIAS EXTRACTIVAS	0	0,0	0	0,0	1	1,9	1	1,2	Sección B
Sección C	INDUSTRIA MANUFACTURERA	5	25,0	2	25,0	10	18,5	17	20,7	Sección C
Sección D	SUMINISTRO DE ENERGIA ELECTRICA, GAS, VAPOR Y AIRE ACONDICIONADO	0	0,0	0	0,0	0	0,0	0	0,0	Sección D
Sección E	SUMINISTRO DE AGUA, ACTIVIDADES DE SANEAMIENTO, GESTIÓN DE RESIDUOS Y DESCONTAMINACIÓN	0	0,0	0	0,0	4	7,4	4	4,9	Sección E
Sección F	CONSTRUCCIÓN	6	30,0	4	50,0	8	14,8	18	22,0	Sección F
Sección G	COMERCIO AL POR MAYOR Y AL POR MENOR; REPARACIÓN DE VEHÍCULOS DE MOTOR Y MOTOCICLETAS	1	5,0	0	0,0	6	11,1	7	8,5	Sección G
Sección H	TRANSPORTE Y ALMACENAMIENTO	6	30,0	2	25,0	11	20,4	19	23,2	Sección H
Sección I	HOSTELERÍA	2	10,0	0	0,0	0	0,0	2	2,4	Sección I
Sección J	INFORMACIÓN Y COMUNICACIONES	0	0,0	0	0,0	0	0,0	0	0,0	Sección J
Sección K	ACTIVIDADES FINANCIERAS Y DE SEGUROS	0	0,0	0	0,0	0	0,0	0	0,0	Sección K
Sección L	ACTIVIDADES INMOBILIARIAS	0	0,0	0	0,0	1	1,9	1	1,2	Sección L
Sección M	ACTIVIDADES PROFESIONALES, CIENTÍFICAS Y TÉCNICAS	0	0,0	0	0,0	0	0,0	0	0,0	Sección M
Sección N	ACTIVIDADES ADMINISTRATIVAS Y SERVICIOS AUXILIARES	0	0,0	0	0,0	3	5,6	3	3,7	Sección N
Sección O	ADMINISTRACIÓN PÚBLICA Y DEFENSA; SEGURIDAD SOCIAL OBLIGATORIA	0	0,0	0	0,0	1	1,9	1	1,2	Sección O
Sección P	EDUCACIÓN	0	0,0	0	0,0	1	1,9	1	1,2	Sección P
Sección Q	ACTIVIDADES SANITARIAS Y DE SERVICIOS SOCIALES	0	0,0	0	0,0	2	3,7	2	2,4	Sección Q
Sección R	ACTIVIDADES ARTÍSTICAS, RECREATIVAS Y DE ENTRETENIMIENTO	0	0,0	0	0,0	0	0,0	0	0,0	Sección R
Sección S	OTROS SERVICIOS	0	0,0	0	0,0	0	0,0	0	0,0	Sección S
Sección T	ACTIVIDADES DE LOS HOGARES COMO EMPLEADORES Y COMO PRODUCTORES DE BIENES Y SERVICIOS PARA USO PROPIO	0	0,0	0	0,0	0	0,0	0	0,0	Sección T
Sección U	ACTIVIDADES DE ORGANIZACIONES Y ORGANISMOS EXTRATERRITORIALES	0	0,0	0	0,0	0	0,0	0	0,0	Sección U
	OTROS SIN CLASIFICAR	0	0,0	0	0,0	0	0,0	0	0,0	
	TOTAL	20	100,0	8	100,0	54	100,0	82	100,0	

ACCIDENTES MORTALES EN JORNADA DE TRABAJO POR SECCIONES Y DIVISIONES, EN LA COMUNITAT VALENCIANA Y SUS PROVINCIAS

Datos contabilizados según fecha de baja médica, correspondientes al periodo Interanual: mayo 2024 - abril 2025

Cuadro 10

SECCIONES Y DIVISIONES CNAE-2009		ACCIDENTES MORTALES EN JORNADA DE TRABAJO								
		Provincia de Alicante		Provincia de Castellón		Provincia de Valencia		Comunitat Valenciana		CNAE-2009
		Total	%	Total	%	Total	%	Total	%	
Sección A	AGRICULTURA, GANADERÍA, SILVICULTURA Y PESCA	0	0,00	0	0,00	6	11,11	6	7,32	Sección A
01	Agricultura, ganadería, caza y servicios relacionados con las mismas	0	0,00	0	0,00	6	11,11	6	7,32	01
02	Silvicultura y explotación forestal	0	0,00	0	0,00	0	0,00	0	0,00	02
03	Pesca y acuicultura	0	0,00	0	0,00	0	0,00	0	0,00	03
Sección B	INDUSTRIAS EXTRACTIVAS	0	0,00	0	0,00	1	1,85	1	1,22	Sección B
05	Extracción de antracita, hulla y lignito	0	0,00	0	0,00	0	0,00	0	0,00	05
06	Extracción de crudo de petróleo y gas natural	0	0,00	0	0,00	0	0,00	0	0,00	06
07	Extracción de minerales metálicos	0	0,00	0	0,00	0	0,00	0	0,00	07
08	Otras industrias extractivas	0	0,00	0	0,00	1	1,85	1	1,22	08
09	Actividades de apoyo a las industrias extractivas	0	0,00	0	0,00	0	0,00	0	0,00	09
Sección C	INDUSTRIA MANUFACTURERA	5	25,00	2	25,00	10	18,52	17	20,73	Sección C
10	Industria de la alimentación	0	0,00	0	0,00	2	3,70	2	2,44	10
11	Fabricación de bebidas	0	0,00	0	0,00	0	0,00	0	0,00	11
12	Industria del tabaco	0	0,00	0	0,00	0	0,00	0	0,00	12
13	Industria textil	0	0,00	0	0,00	0	0,00	0	0,00	13
14	Confección de prendas de vestir	0	0,00	0	0,00	0	0,00	0	0,00	14
15	Industria del cuero y del calzado	0	0,00	0	0,00	0	0,00	0	0,00	15
16	Industria de la madera y del corcho, excepto muebles; cestería y espartería	1	5,00	1	12,50	0	0,00	2	2,44	16
17	Industria del papel	0	0,00	0	0,00	0	0,00	0	0,00	17
18	Artes gráficas y reproducción de soportes grabados	0	0,00	0	0,00	1	1,85	1	1,22	18
19	Coquerías y refino de petróleo	0	0,00	0	0,00	0	0,00	0	0,00	19
20	Industria química	0	0,00	0	0,00	1	1,85	1	1,22	20
21	Fabricación de productos farmacéuticos	0	0,00	0	0,00	0	0,00	0	0,00	21
22	Fabricación de productos de caucho y plásticos	2	10,00	0	0,00	1	1,85	3	3,66	22
23	Fabricación de otros productos minerales no metálicos	0	0,00	1	12,50	1	1,85	2	2,44	23
24	Metalurgia; fabricación de productos de hierro, acero y ferroaleaciones	1	5,00	0	0,00	1	1,85	2	2,44	24
25	Fabricación de productos metálicos, excepto maquinaria y equipo	1	5,00	0	0,00	1	1,85	2	2,44	25
26	Fabricación de productos informáticos, electrónicos y ópticos	0	0,00	0	0,00	0	0,00	0	0,00	26
27	Fabricación de material y equipo eléctrico	0	0,00	0	0,00	0	0,00	0	0,00	27
28	Fabricación de maquinaria y equipo n.c.o.p.	0	0,00	0	0,00	2	3,70	2	2,44	28
29	Fabricación de vehículos de motor, remolques y semirremolques	0	0,00	0	0,00	0	0,00	0	0,00	29
30	Fabricación de otro material de transporte	0	0,00	0	0,00	0	0,00	0	0,00	30
31	Fabricación de muebles	0	0,00	0	0,00	0	0,00	0	0,00	31
32	Otras industrias manufactureras	0	0,00	0	0,00	0	0,00	0	0,00	32
33	Reparación e instalación de maquinaria y equipo	0	0,00	0	0,00	0	0,00	0	0,00	33
Sección D	SUMINISTRO DE ENERGÍA ELÉCTRICA, GAS, VAPOR Y AIRE ACONDICIONADO	0	0,00	0	0,00	0	0,00	0	0,00	Sección D
35	Suministro de energía eléctrica, gas, vapor y aire acondicionado	0	0,00	0	0,00	0	0,00	0	0,00	35
Sección E	SUMINISTRO DE AGUA, ACTIVIDADES DE SANEAMIENTO, GESTIÓN DE RESIDUOS Y DESCONTAMINACIÓN	0	0,00	0	0,00	4	7,41	4	4,88	Sección E
36	Captación, depuración y distribución de agua	0	0,00	0	0,00	2	3,70	2	2,44	36
37	Recogida y tratamiento de aguas residuales	0	0,00	0	0,00	1	1,85	1	1,22	37
38	Recogida, tratamiento y eliminación de residuos; valorización	0	0,00	0	0,00	1	1,85	1	1,22	38
39	Actividades de descontaminación y otros servicios de gestión de residuos	0	0,00	0	0,00	0	0,00	0	0,00	39
Sección F	CONSTRUCCIÓN	6	30,00	4	50,00	8	14,81	18	21,95	Sección F
41	Construcción de edificios	2	10,00	0	0,00	4	7,41	6	7,32	41
42	Ingeniería civil	0	0,00	1	12,50	1	1,85	2	2,44	42
43	Actividades de construcción especializada	4	20,00	3	37,50	3	5,56	10	12,20	43
Sección G	COMERCIO AL POR MAYOR Y AL POR MENOR; REPARACIÓN DE VEHÍCULOS DE MOTOR Y MOTOCICLETAS	1	5,00	0	0,00	6	11,11	7	8,54	Sección G
45	Venta y reparación de vehículos de motor y motocicletas	0	0,00	0	0,00	0	0,00	0	0,00	45
46	Comercio al por mayor e intermediarios del comercio, excepto de vehículos de motor y motocicletas	1	5,00	0	0,00	5	9,26	6	7,32	46
47	Comercio al por menor, excepto de vehículos de motor y motocicletas	0	0,00	0	0,00	1	1,85	1	1,22	47
Sección H	TRANSPORTE Y ALMACENAMIENTO	6	30,00	2	25,00	11	20,37	19	23,17	Sección H
49	Transporte terrestre y por tubería	5	25,00	2	25,00	9	16,67	16	19,51	49
50	Transporte marítimo y por vías navegables interiores	0	0,00	0	0,00	0	0,00	0	0,00	50
51	Transporte aéreo	0	0,00	0	0,00	0	0,00	0	0,00	51
52	Almacenamiento y actividades anexas al transporte	1	5,00	0	0,00	2	3,70	3	3,66	52
53	Actividades postales y de correos	0	0,00	0	0,00	0	0,00	0	0,00	53
Sección I	HOSTELERÍA	2	10,00	0	0,00	0	0,00	2	2,44	Sección I
55	Servicios de alojamiento	0	0,00	0	0,00	0	0,00	0	0,00	55
56	Servicios de comidas y bebidas	2	10,00	0	0,00	0	0,00	2	2,44	56

CNAE-2009	ACCIDENTES MORTALES - SECCIONES Y DIVISIONES	Provincia de Alicante		Provincia de Castellón		Provincia de Valencia		Comunitat		CNAE-2009 Cuadro 10
		Total	%	Total	%	Total	%	Total	%	
Sección J	INFORMACIÓN Y COMUNICACIONES	0	0,00	0	0,00	0	0,00	0	0,00	Sección J
58	Edición	0	0,00	0	0,00	0	0,00	0	0,00	58
59	Actividades cinematográficas, de vídeo y de televisión, grabación de sonido y edición musical	0	0,00	0	0,00	0	0,00	0	0,00	59
60	Actividades de programación y emisión de radio y televisión	0	0,00	0	0,00	0	0,00	0	0,00	60
61	Telecomunicaciones	0	0,00	0	0,00	0	0,00	0	0,00	61
62	Programación, consultoría y otras actividades relacionadas con la informática	0	0,00	0	0,00	0	0,00	0	0,00	62
63	Servicios de información	0	0,00	0	0,00	0	0,00	0	0,00	63
Sección K	ACTIVIDADES FINANCIERAS Y DE SEGUROS	0	0,00	0	0,00	0	0,00	0	0,00	Sección K
64	Servicios financieros, excepto seguros y fondos de pensiones	0	0,00	0	0,00	0	0,00	0	0,00	64
65	Seguros, reaseguros y fondos de pensiones, excepto Seguridad Social obligatoria	0	0,00	0	0,00	0	0,00	0	0,00	65
66	Actividades auxiliares a los servicios financieros y a los seguros	0	0,00	0	0,00	0	0,00	0	0,00	66
Sección L	ACTIVIDADES INMOBILIARIAS	0	0,00	0	0,00	1	1,85	1	1,22	Sección L
68	Actividades inmobiliarias	0	0,00	0	0,00	1	1,85	1	1,22	68
Sección M	ACTIVIDADES PROFESIONALES, CIENTÍFICAS Y TÉCNICAS	0	0,00	0	0,00	0	0,00	0	0,00	Sección M
69	Actividades jurídicas y de contabilidad	0	0,00	0	0,00	0	0,00	0	0,00	69
70	Actividades de las sedes centrales; actividades de consultoría de gestión empresarial	0	0,00	0	0,00	0	0,00	0	0,00	70
71	Servicios técnicos de arquitectura e ingeniería; ensayos y análisis técnicos	0	0,00	0	0,00	0	0,00	0	0,00	71
72	Investigación y desarrollo	0	0,00	0	0,00	0	0,00	0	0,00	72
73	Publicidad y estudios de mercado	0	0,00	0	0,00	0	0,00	0	0,00	73
74	Otras actividades profesionales, científicas y técnicas	0	0,00	0	0,00	0	0,00	0	0,00	74
75	Actividades veterinarias	0	0,00	0	0,00	0	0,00	0	0,00	75
Sección N	ACTIVIDADES ADMINISTRATIVAS Y SERVICIOS AUXILIARES	0	0,00	0	0,00	3	5,56	3	3,66	Sección N
77	Actividades de alquiler	0	0,00	0	0,00	0	0,00	0	0,00	77
78	Actividades relacionadas con el empleo	0	0,00	0	0,00	1	1,85	1	1,22	78
79	Actividades de agencias de viajes, operadores turísticos, servicios de reservas y otros relacionados	0	0,00	0	0,00	1	1,85	1	1,22	79
80	Actividades de seguridad e investigación	0	0,00	0	0,00	0	0,00	0	0,00	80
81	Servicios a edificios y actividades de jardinería	0	0,00	0	0,00	1	1,85	1	1,22	81
82	Actividades administrativas de oficina y otras actividades auxiliares a las empresas	0	0,00	0	0,00	0	0,00	0	0,00	82
Sección O	ADMINISTRACIÓN PÚBLICA Y DEFENSA; SEGURIDAD SOCIAL OBLIGATORIA	0	0,00	0	0,00	1	1,85	1	1,22	Sección O
84	Administración Pública y defensa; Seguridad Social obligatoria	0	0,00	0	0,00	1	1,85	1	1,22	84
Sección P	EDUCACIÓN	0	0,00	0	0,00	1	1,85	1	1,22	Sección P
85	Educación	0	0,00	0	0,00	1	1,85	1	1,22	85
Sección Q	ACTIVIDADES SANITARIAS Y DE SERVICIOS SOCIALES	0	0,00	0	0,00	2	3,70	2	2,44	Sección Q
86	Actividades sanitarias	0	0,00	0	0,00	2	3,70	2	2,44	86
87	Asistencia en establecimientos residenciales	0	0,00	0	0,00	0	0,00	0	0,00	87
88	Actividades de servicios sociales sin alojamiento	0	0,00	0	0,00	0	0,00	0	0,00	88
Sección R	ACTIVIDADES ARTÍSTICAS, RECREATIVAS Y DE ENTRETENIMIENTO	0	0,00	0	0,00	0	0,00	0	0,00	Sección R
90	Actividades de creación, artísticas y espectáculos	0	0,00	0	0,00	0	0,00	0	0,00	90
91	Actividades de bibliotecas, archivos, museos y otras actividades culturales	0	0,00	0	0,00	0	0,00	0	0,00	91
92	Actividades de juegos de azar y apuestas	0	0,00	0	0,00	0	0,00	0	0,00	92
93	Actividades deportivas, recreativas y de entretenimiento	0	0,00	0	0,00	0	0,00	0	0,00	93
Sección S	OTROS SERVICIOS	0	0,00	0	0,00	0	0,00	0	0,00	Sección S
94	Actividades asociativas	0	0,00	0	0,00	0	0,00	0	0,00	94
95	Reparación de ordenadores, efectos personales y artículos de uso doméstico	0	0,00	0	0,00	0	0,00	0	0,00	95
96	Otros servicios personales	0	0,00	0	0,00	0	0,00	0	0,00	96
Sección T	ACTIVIDADES DE LOS HOGARES COMO EMPLEADORES Y COMO PRODUCTORES DE BIENES Y SERVICIOS PARA USO PROPIO	0	0,00	0	0,00	0	0,00	0	0,00	Sección T
97	Actividades de los hogares como empleadores de personal doméstico	0	0,00	0	0,00	0	0,00	0	0,00	97
98	Actividades de los hogares como productores de bienes y servicios para uso propio	0	0,00	0	0,00	0	0,00	0	0,00	98
Sección U	ACTIVIDADES DE ORGANIZACIONES Y ORGANISMOS EXTRATERRITORIALES	0	0,00	0	0,00	0	0,00	0	0,00	Sección U
99	Actividades de organizaciones y organismos extraterritoriales	0	0,00	0	0,00	0	0,00	0	0,00	99
	OTROS SIN CLASIFICAR	0	0,00	0	0,00	0	0,00	0	0,00	
TOTAL		20	100,00	8	100,00	54	100,00	82	100,00	

ÍNDICE DE INCIDENCIA DEL TOTAL DE ACCIDENTES CON BAJA EN JORNADA DE TRABAJO POR SECCIONES DEL CNAE-2009, EN LA COMUNITAT VALENCIANA Y SUS PROVINCIAS

Datos contabilizados según fecha de baja médica, correspondientes al periodo Interanual: mayo 2024 - abril 2025

Cuadro 11

SECCIONES CNAE-2009		ÍNDICE DE INCIDENCIA DEL TOTAL DE ACCIDENTES EN JORNADA DE TRABAJO				CNAE-2009
		Provincia de Alicante	Provincia de Castellón	Provincia de Valencia	Comunitat Valenciana	
		Total	Total	Total	Total	
Sección A	AGRICULTURA, GANADERÍA, SILVICULTURA Y PESCA	4.405,2	6.043,0	5.135,3	5.068,4	Sección A
Sección B	INDUSTRIAS EXTRACTIVAS	4.300,5	4.359,7	4.001,7	4.193,7	Sección B
Sección C	INDUSTRIA MANUFACTURERA	3.134,1	4.602,7	3.716,3	3.690,6	Sección C
Sección D	SUMINISTRO DE ENERGIA ELECTRICA, GAS, VAPOR Y AIRE ACONDICIONADO	997,2	3.319,5	1.472,8	1.539,9	Sección D
Sección E	SUMINISTRO DE AGUA, ACTIVIDADES DE SANEAMIENTO, GESTIÓN DE RESIDUOS Y DESCONTAMINACIÓN	4.853,7	5.249,4	5.926,5	5.457,9	Sección E
Sección F	CONSTRUCCIÓN	4.722,8	5.778,1	5.613,8	5.285,3	Sección F
Sección G	COMERCIO AL POR MAYOR Y AL POR MENOR; REPARACIÓN DE VEHÍCULOS DE MOTOR Y MOTOCICLETAS	1.708,5	2.441,1	2.170,8	2.034,2	Sección G
Sección H	TRANSPORTE Y ALMACENAMIENTO	3.837,4	3.918,6	3.784,8	3.815,8	Sección H
Sección I	HOSTELERÍA	2.255,2	2.527,8	2.453,3	2.372,6	Sección I
Sección J	INFORMACIÓN Y COMUNICACIONES	616,0	1.139,7	547,2	600,5	Sección J
Sección K	ACTIVIDADES FINANCIERAS Y DE SEGUROS	174,0	265,2	262,1	233,3	Sección K
Sección L	ACTIVIDADES INMOBILIARIAS	383,0	987,8	605,5	529,7	Sección L
Sección M	ACTIVIDADES PROFESIONALES, CIENTÍFICAS Y TÉCNICAS	497,8	720,4	502,0	520,8	Sección M
Sección N	ACTIVIDADES ADMINISTRATIVAS Y SERVICIOS AUXILIARES	2.877,4	4.225,3	4.013,5	3.674,2	Sección N
Sección O	ADMINISTRACIÓN PÚBLICA Y DEFENSA; SEGURIDAD SOCIAL OBLIGATORIA	1.833,9	3.125,1	2.065,4	2.128,5	Sección O
Sección P	EDUCACIÓN	591,5	528,9	535,5	552,5	Sección P
Sección Q	ACTIVIDADES SANITARIAS Y DE SERVICIOS SOCIALES	1.380,6	1.778,0	1.842,8	1.675,6	Sección Q
Sección R	ACTIVIDADES ARTÍSTICAS, RECREATIVAS Y DE ENTRETENIMIENTO	2.135,5	4.060,6	2.457,0	2.519,2	Sección R
Sección S	OTROS SERVICIOS	1.078,4	1.605,9	1.240,2	1.222,3	Sección S
Sección T	ACTIVIDADES DE LOS HOGARES COMO EMPLEADORES Y COMO PRODUCTORES DE BIENES Y SERVICIOS PARA USO PROPIO	706,9	570,3	461,7	551,4	Sección T
Sección U	ACTIVIDADES DE ORGANIZACIONES Y ORGANISMOS EXTRATERRITORIALES	0,0	0,0	2.236,7	1.315,8	Sección U
	OTROS SIN CLASIFICAR	0	0	0	0	
	TOTAL	2.234,6	3.181,9	2.591,0	2.537,5	

ÍNDICE DE INCIDENCIA DEL TOTAL DE ACCIDENTES CON BAJA EN JORNADA DE TRABAJO POR SECCIONES Y DIVISIONES, EN LA COMUNITAT VALENCIANA Y SUS PROVINCIAS

Datos contabilizados según fecha de baja médica, correspondientes al periodo Interanual: mayo 2024 - abril 2025

Cuadro 12

SECCIONES Y DIVISIONES CNAE-2009		ÍNDICE DE INCIDENCIA DEL TOTAL DE ACCIDENTES EN JORNADA DE TRABAJO				CNAE-2009
		Provincia de Alicante	Provincia de Castellón	Provincia de Valencia	Comunitat Valenciana	
		Total	Total	Total	Total	
Sección A	AGRICULTURA, GANADERÍA, SILVICULTURA Y PESCA	4.405,2	6.043,0	5.135,3	5.068,4	Sección A
01	Agricultura, ganadería, caza y servicios relacionados con las mismas	4.099,0	6.009,9	5.172,2	4.968,8	01
02	Silvicultura y explotación forestal	10.246,5	6.529,6	4.503,6	6.154,3	02
03	Pesca y acuicultura	7.355,4	5.927,0	4.899,6	6.484,3	03
Sección B	INDUSTRIAS EXTRACTIVAS	4.300,5	4.359,7	4.001,7	4.193,7	Sección B
05	Extracción de antracita, hulla y lignito	0,0	0,0	26.087,0	12.766,0	05
06	Extracción de crudo de petróleo y gas natural	0,0	0,0	0,0	0,0	06
07	Extracción de minerales metálicos	0,0	0,0	0,0	0,0	07
08	Otras industrias extractivas	4.406,6	4.559,8	4.085,3	4.310,4	08
09	Actividades de apoyo a las industrias extractivas	0,0	0,0	0,0	0,0	09
Sección C	INDUSTRIA MANUFACTURERA	3.134,1	4.602,7	3.716,3	3.690,6	Sección C
10	Industria de la alimentación	3.837,0	4.529,8	4.245,8	4.169,0	10
11	Fabricación de bebidas	1.771,9	8.823,5	2.774,2	2.979,9	11
12	Industria del tabaco	0,0	0,0	0,0	0,0	12
13	Industria textil	3.084,6	2.468,7	2.503,8	2.809,5	13
14	Confección de prendas de vestir	306,5	1.350,7	677,1	628,1	14
15	Industria del cuero y del calzado	1.317,1	1.371,7	2.108,1	1.355,6	15
16	Industria de la madera y del corcho, excepto muebles; cestería y espartería	3.336,7	8.852,3	5.302,3	5.186,1	16
17	Industria del papel	2.500,4	2.163,8	2.619,1	2.497,2	17
18	Artes gráficas y reproducción de soportes grabados	1.588,2	1.008,4	2.423,4	2.061,9	18
19	Coquerías y refino de petróleo	0,0	0,0	0,0	0,0	19
20	Industria química	3.897,8	1.986,7	3.275,4	2.979,2	20
21	Fabricación de productos farmacéuticos	1.251,1	3.508,8	2.697,0	1.960,7	21
22	Fabricación de productos de caucho y plásticos	4.613,2	2.780,8	3.766,2	4.133,2	22
23	Fabricación de otros productos minerales no metálicos	4.019,2	5.109,7	4.664,3	4.868,3	23
24	Metalurgia; fabricación de productos de hierro, acero y ferroaleaciones	5.849,2	7.551,9	4.769,3	5.358,7	24
25	Fabricación de productos metálicos, excepto maquinaria y equipo	4.526,2	6.416,0	5.449,7	5.275,6	25
26	Fabricación de productos informáticos, electrónicos y ópticos	376,3	30.493,3	772,3	1.387,3	26
27	Fabricación de material y equipo eléctrico	1.788,9	5.937,2	2.117,9	2.435,8	27
28	Fabricación de maquinaria y equipo n.c.o.p.	3.572,8	5.159,2	3.882,7	4.095,1	28
29	Fabricación de vehículos de motor, remolques y semirremolques	8.140,2	2.802,5	2.094,5	2.293,2	29
30	Fabricación de otro material de transporte	3.011,7	10.052,4	4.002,5	4.020,1	30
31	Fabricación de muebles	2.786,7	4.217,0	4.181,7	3.899,5	31
32	Otras industrias manufactureras	2.087,3	7.946,1	1.973,0	2.664,3	32
33	Reparación e instalación de maquinaria y equipo	4.173,7	6.305,2	4.762,6	4.901,6	33
Sección D	SUMINISTRO DE ENERGÍA ELÉCTRICA, GAS, VAPOR Y AIRE ACONDICIONADO	997,2	3.319,5	1.472,8	1.539,9	Sección D
35	Suministro de energía eléctrica, gas, vapor y aire acondicionado	997,2	3.319,5	1.472,8	1.539,9	35
Sección E	SUMINISTRO DE AGUA, ACTIVIDADES DE SANEAMIENTO, GESTIÓN DE RESIDUOS Y DESCONTAMINACIÓN	4.853,7	5.249,4	5.926,5	5.457,9	Sección E
36	Captación, depuración y distribución de agua	2.032,8	4.126,2	2.586,3	2.553,8	36
37	Recogida y tratamiento de aguas residuales	3.256,4	3.226,4	6.852,5	4.688,1	37
38	Recogida, tratamiento y eliminación de residuos; valorización	6.367,0	6.365,5	7.342,1	6.884,8	38
39	Actividades de descontaminación y otros servicios de gestión de residuos	14.117,6	6.896,6	8.823,5	9.204,2	39
Sección F	CONSTRUCCIÓN	4.722,8	5.778,1	5.613,8	5.285,3	Sección F
41	Construcción de edificios	4.864,7	7.038,4	6.152,8	5.744,4	41
42	Ingeniería civil	4.716,8	3.927,0	6.474,9	5.553,9	42
43	Actividades de construcción especializada	4.624,3	5.006,2	5.208,6	4.959,2	43
Sección G	COMERCIO AL POR MAYOR Y AL POR MENOR; REPARACIÓN DE VEHÍCULOS DE MOTOR Y MOTOCICLETAS	1.708,5	2.441,1	2.170,8	2.034,2	Sección G
45	Venta y reparación de vehículos de motor y motocicletas	2.363,8	3.483,6	3.083,3	2.860,5	45
46	Comercio al por mayor e intermediarios del comercio, excepto de vehículos de motor y motocicletas	2.056,2	3.375,1	2.783,4	2.631,5	46
47	Comercio al por menor, excepto de vehículos de motor y motocicletas	1.424,5	1.515,2	1.580,9	1.513,5	47
Sección H	TRANSPORTE Y ALMACENAMIENTO	3.837,4	3.918,6	3.784,8	3.815,8	Sección H
49	Transporte terrestre y por tubería	3.444,1	3.944,4	3.827,9	3.724,5	49
50	Transporte marítimo y por vías navegables interiores	3.779,3	23.632,4	7.347,9	5.103,3	50
51	Transporte aéreo	1.213,4	738,0	1.876,6	1.440,7	51
52	Almacenamiento y actividades anexas al transporte	3.749,5	2.826,4	3.098,2	3.222,6	52
53	Actividades postales y de correos	6.976,9	6.277,4	5.662,5	6.198,5	53
Sección I	HOSTELERÍA	2.255,2	2.527,8	2.453,3	2.372,6	Sección I
55	Servicios de alojamiento	3.417,3	4.501,6	3.227,9	3.507,4	55
56	Servicios de comidas y bebidas	1.962,5	2.090,2	2.365,7	2.163,5	56

SECCIONES Y DIVISIONES CNAE-2009		INDICE DE INCIDENCIA DEL TOTAL DE ACCIDENTES EN JORNADA DE TRABAJO				
		Provincia de Alicante	Provincia de Castellón	Provincia de Valencia	Comunitat Valenciana	CNAE-2009
		Total	Total	Total	Total	
Sección J	INFORMACIÓN Y COMUNICACIONES	616,0	1.139,7	547,2	600,5	Sección J
58	Edición	361,3	0,0	183,9	199,1	58
59	Actividades cinematográficas, de vídeo y de televisión, grabación de sonido y edición musical	571,5	2.122,4	857,6	888,6	59
60	Actividades de programación y emisión de radio y televisión	1.478,5	4.278,1	2.469,8	2.229,0	60
61	Telecomunicaciones	2.534,8	4.360,6	1.543,1	2.090,5	61
62	Programación, consultoría y otras actividades relacionadas con la informática	136,5	218,0	210,8	189,6	62
63	Servicios de información	1.142,3	547,4	1.561,0	1.411,3	63
Sección K	ACTIVIDADES FINANCIERAS Y DE SEGUROS	174,0	265,2	262,1	233,3	Sección K
64	Servicios financieros, excepto seguros y fondos de pensiones	111,6	175,0	227,0	182,4	64
65	Seguros, reaseguros y fondos de pensiones, excepto Seguridad Social obligatoria	436,0	405,3	393,9	407,8	65
66	Actividades auxiliares a los servicios financieros y a los seguros	183,3	349,0	263,5	247,8	66
Sección L	ACTIVIDADES INMOBILIARIAS	383,0	987,8	605,5	529,7	Sección L
68	Actividades inmobiliarias	383,0	987,8	605,5	529,7	68
Sección M	ACTIVIDADES PROFESIONALES, CIENTÍFICAS Y TÉCNICAS	497,8	720,4	502,0	520,8	Sección M
69	Actividades jurídicas y de contabilidad	155,9	230,4	186,9	181,1	69
70	Actividades de las sedes centrales; actividades de consultoría de gestión empresarial	333,2	132,8	299,0	298,8	70
71	Servicios técnicos de arquitectura e ingeniería; ensayos y análisis técnicos	723,3	1.414,3	836,9	864,5	71
72	Investigación y desarrollo	487,5	948,7	342,6	405,4	72
73	Publicidad y estudios de mercado	464,4	1.070,9	431,6	486,6	73
74	Otras actividades profesionales, científicas y técnicas	995,0	825,7	795,5	860,1	74
75	Actividades veterinarias	1.319,1	1.244,8	922,2	1.112,5	75
Sección N	ACTIVIDADES ADMINISTRATIVAS Y SERVICIOS AUXILIARES	2.877,4	4.225,3	4.013,5	3.674,2	Sección N
77	Actividades de alquiler	2.399,1	2.345,7	2.937,1	2.673,1	77
78	Actividades relacionadas con el empleo	5.931,1	8.941,1	8.373,7	7.979,5	78
79	Actividades de agencias de viajes, operadores turísticos, servicios de reservas y otros relacionados	298,0	0,0	503,9	395,0	79
80	Actividades de seguridad e investigación	2.755,1	2.184,5	3.775,9	3.292,9	80
81	Servicios a edificios y actividades de jardinería	3.113,5	3.495,9	3.811,4	3.520,4	81
82	Actividades administrativas de oficina y otras actividades auxiliares a las empresas	1.298,8	2.584,1	1.630,7	1.594,8	82
Sección O	ADMINISTRACIÓN PÚBLICA Y DEFENSA; SEGURIDAD SOCIAL OBLIGATORIA	1.833,9	3.125,1	2.065,4	2.128,5	Sección O
84	Administración Pública y defensa; Seguridad Social obligatoria	1.833,9	3.125,1	2.065,4	2.128,5	84
Sección P	EDUCACIÓN	591,5	528,9	535,5	552,5	Sección P
85	Educación	591,5	528,9	535,5	552,5	85
Sección Q	ACTIVIDADES SANITARIAS Y DE SERVICIOS SOCIALES	1.380,6	1.778,0	1.842,8	1.675,6	Sección Q
86	Actividades sanitarias	855,5	935,5	1.065,1	976,6	86
87	Asistencia en establecimientos residenciales	3.758,7	4.824,2	4.330,5	4.221,0	87
88	Actividades de servicios sociales sin alojamiento	1.947,3	2.587,3	3.021,3	2.575,7	88
Sección R	ACTIVIDADES ARTÍSTICAS, RECREATIVAS Y DE ENTRETENIMIENTO	2.135,5	4.060,6	2.457,0	2.519,2	Sección R
90	Actividades de creación, artísticas y espectáculos	943,5	1.111,5	1.462,0	1.285,5	90
91	Actividades de bibliotecas, archivos, museos y otras actividades culturales	2.018,7	0,0	4.360,2	3.437,8	91
92	Actividades de juegos de azar y apuestas	924,7	1.142,9	1.322,4	1.129,5	92
93	Actividades deportivas, recreativas y de entretenimiento	2.649,3	5.310,8	2.782,3	3.028,5	93
Sección S	OTROS SERVICIOS	1.078,4	1.605,9	1.240,2	1.222,3	Sección S
94	Actividades asociativas	1.158,9	1.265,8	702,2	926,6	94
95	Reparación de ordenadores, efectos personales y artículos de uso doméstico	1.389,4	3.371,9	1.303,7	1.631,7	95
96	Otros servicios personales	1.023,7	1.417,4	1.399,1	1.254,8	96
Sección T	ACTIVIDADES DE LOS HOGARES COMO EMPLEADORES Y COMO PRODUCTORES DE BIENES Y SERVICIOS PARA USO PROPIO	706,9	570,3	461,7	551,4	Sección T
97	Actividades de los hogares como empleadores de personal doméstico	706,9	570,3	461,7	551,4	97
98	Actividades de los hogares como productores de bienes y servicios para uso propio	0,0	0,0	0,0	0,0	98
Sección U	ACTIVIDADES DE ORGANIZACIONES Y ORGANISMOS EXTRATERRITORIALES	0,0	0,0	2.236,7	1.315,8	Sección U
99	Actividades de organizaciones y organismos extraterritoriales	0,0	0,0	2.236,7	1.315,8	99
	OTROS SIN CLASIFICAR	0	0	0	0	
	TOTAL	2.234,6	3.181,9	2.591,0	2.537,5	

ÍNDICE DE INCIDENCIA DE ACCIDENTES GRAVES EN JORNADA DE TRABAJO POR SECCIONES, EN LA COMUNITAT VALENCIANA Y SUS PROVINCIAS

Datos contabilizados según fecha de baja médica, correspondientes al periodo Interanual: mayo 2024 - abril 2025

Cuadro 13

SECCIONES CNAE-2009		ÍNDICE DE INCIDENCIA DE ACCIDENTES GRAVES EN JORNADA DE TRABAJO				
		Provincia de Alicante	Provincia de Castellón	Provincia de Valencia	Comunitat Valenciana	CNAE-2009
		Total	Total	Total	Total	
Sección A	AGRICULTURA, GANADERÍA, SILVICULTURA Y PESCA	36,2	31,1	50,1	41,9	Sección A
Sección B	INDUSTRIAS EXTRACTIVAS	153,6	0,0	166,7	131,1	Sección B
Sección C	INDUSTRIA MANUFACTURERA	24,4	8,7	27,4	23,4	Sección C
Sección D	SUMINISTRO DE ENERGIA ELECTRICA, GAS, VAPOR Y AIRE ACONDICIONADO	0,0	0,0	43,3	30,2	Sección D
Sección E	SUMINISTRO DE AGUA, ACTIVIDADES DE SANEAMIENTO, GESTIÓN DE RESIDUOS Y DESCONTAMINACIÓN	28,1	0,0	29,1	24,9	Sección E
Sección F	CONSTRUCCIÓN	47,2	66,0	76,7	63,9	Sección F
Sección G	COMERCIO AL POR MAYOR Y AL POR MENOR; REPARACIÓN DE VEHÍCULOS DE MOTOR Y MOTOCICLETAS	7,7	13,8	13,3	11,3	Sección G
Sección H	TRANSPORTE Y ALMACENAMIENTO	20,3	32,1	36,7	31,2	Sección H
Sección I	HOSTELERÍA	6,5	4,3	3,4	4,9	Sección I
Sección J	INFORMACIÓN Y COMUNICACIONES	0,0	0,0	0,0	0,0	Sección J
Sección K	ACTIVIDADES FINANCIERAS Y DE SEGUROS	9,7	0,0	5,7	6,4	Sección K
Sección L	ACTIVIDADES INMOBILIARIAS	9,8	0,0	0,0	4,6	Sección L
Sección M	ACTIVIDADES PROFESIONALES, CIENTÍFICAS Y TÉCNICAS	6,0	0,0	4,5	4,5	Sección M
Sección N	ACTIVIDADES ADMINISTRATIVAS Y SERVICIOS AUXILIARES	16,9	6,9	21,7	18,8	Sección N
Sección O	ADMINISTRACIÓN PÚBLICA Y DEFENSA; SEGURIDAD SOCIAL OBLIGATORIA	3,2	0,0	14,4	8,7	Sección O
Sección P	EDUCACIÓN	16,4	0,0	1,5	6,1	Sección P
Sección Q	ACTIVIDADES SANITARIAS Y DE SERVICIOS SOCIALES	4,9	0,0	4,2	4,0	Sección Q
Sección R	ACTIVIDADES ARTÍSTICAS, RECREATIVAS Y DE ENTRETENIMIENTO	0,0	0,0	21,2	11,5	Sección R
Sección S	OTROS SERVICIOS	18,5	14,9	6,7	12,1	Sección S
Sección T	ACTIVIDADES DE LOS HOGARES COMO EMPLEADORES Y COMO PRODUCTORES DE BIENES Y SERVICIOS PARA USO PROPIO	19,6	0,0	16,3	15,5	Sección T
Sección U	ACTIVIDADES DE ORGANIZACIONES Y ORGANISMOS EXTRATERRITORIALES	0,0	0,0	0,0	0,0	Sección U
	OTROS SIN CLASIFICAR	0,0	0,0	0,0	0,0	
TOTAL		15,0	12,9	19,1	16,9	

INDICE DE INCIDENCIA DE ACCIDENTES GRAVES EN JORNADA DE TRABAJO POR SECCIONES Y DIVISIONES, EN LA COMUNITAT VALENCIANA Y SUS PROVINCIAS

Datos contabilizados según fecha de baja médica, correspondientes al periodo Interanual: mayo 2024 - abril 2025

Cuadro 14

SECCIONES Y DIVISIONES CNAE-2009		INDICE DE INCIDENCIA DE ACCIDENTES GRAVES EN JORNADA DE TRABAJO				
		Provincia de Alicante	Provincia de Castellón	Provincia de Valencia	Comunitat Valenciana	CNAE-2009
		Total	Total	Total	Total	
Sección A	AGRICULTURA, GANADERÍA, SILVICULTURA Y PESCA	36,2	31,1	50,1	41,9	Sección A
01	Agricultura, ganadería, caza y servicios relacionados con las mismas	32,5	35,4	48,9	41,0	01
02	Silvicultura y explotación forestal	0,0	0,0	81,9	42,7	02
03	Pesca y acuicultura	133,7	0,0	0,0	68,3	03
Sección B	INDUSTRIAS EXTRACTIVAS	153,6	0,0	166,7	131,1	Sección B
05	Extracción de antracita, hulla y lignito	0,0	0,0	0,0	0,0	05
06	Extracción de crudo de petróleo y gas natural	0,0	0,0	0,0	0,0	06
07	Extracción de minerales metálicos	0,0	0,0	0,0	0,0	07
08	Otras industrias extractivas	157,4	0,0	177,6	136,8	08
09	Actividades de apoyo a las industrias extractivas	0,0	0,0	0,0	0,0	09
Sección C	INDUSTRIA MANUFACTURERA	24,4	8,7	27,4	23,4	Sección C
10	Industria de la alimentación	38,6	0,0	16,3	20,4	10
11	Fabricación de bebidas	0,0	0,0	0,0	0,0	11
12	Industria del tabaco	0,0	0,0	0,0	0,0	12
13	Industria textil	27,4	0,0	65,9	43,4	13
14	Confección de prendas de vestir	0,0	0,0	0,0	0,0	14
15	Industria del cuero y del calzado	0,0	0,0	0,0	0,0	15
16	Industria de la madera y del corcho, excepto muebles; cestería y espartería	71,0	79,8	75,7	74,9	16
17	Industria del papel	61,0	0,0	0,0	22,5	17
18	Artes gráficas y reproducción de soportes grabados	38,7	0,0	20,7	25,3	18
19	Coquerías y refino de petróleo	0,0	0,0	0,0	0,0	19
20	Industria química	0,0	0,0	29,1	16,6	20
21	Fabricación de productos farmacéuticos	0,0	0,0	0,0	0,0	21
22	Fabricación de productos de caucho y plásticos	52,4	0,0	34,2	41,4	22
23	Fabricación de otros productos minerales no metálicos	26,1	5,5	36,7	14,6	23
24	Metalurgia; fabricación de productos de hierro, acero y ferroaleaciones	0,0	0,0	80,8	49,2	24
25	Fabricación de productos metálicos, excepto maquinaria y equipo	0,0	0,0	46,7	29,7	25
26	Fabricación de productos informáticos, electrónicos y ópticos	0,0	0,0	0,0	0,0	26
27	Fabricación de material y equipo eléctrico	119,3	0,0	0,0	22,8	27
28	Fabricación de maquinaria y equipo n.c.o.p.	64,4	0,0	20,3	24,3	28
29	Fabricación de vehículos de motor, remolques y semirremolques	0,0	0,0	7,9	6,9	29
30	Fabricación de otro material de transporte	0,0	0,0	0,0	0,0	30
31	Fabricación de muebles	0,0	0,0	29,3	18,0	31
32	Otras industrias manufactureras	0,0	137,0	28,6	29,8	32
33	Reparación e instalación de maquinaria y equipo	0,0	51,7	49,1	37,7	33
Sección D	SUMINISTRO DE ENERGÍA ELÉCTRICA, GAS, VAPOR Y AIRE ACONDICIONADO	0,0	0,0	43,3	30,2	Sección D
35	Suministro de energía eléctrica, gas, vapor y aire acondicionado	0,0	0,0	43,3	30,2	35
Sección E	SUMINISTRO DE AGUA, ACTIVIDADES DE SANEAMIENTO, GESTIÓN DE RESIDUOS Y DESCONTAMINACIÓN	28,1	0,0	29,1	24,9	Sección E
36	Captación, depuración y distribución de agua	43,3	0,0	0,0	16,5	36
37	Recogida y tratamiento de aguas residuales	0,0	0,0	0,0	0,0	37
38	Recogida, tratamiento y eliminación de residuos; valorización	22,4	0,0	45,0	31,8	38
39	Actividades de descontaminación y otros servicios de gestión de residuos	0,0	0,0	0,0	0,0	39
Sección F	CONSTRUCCIÓN	47,2	66,0	76,7	63,9	Sección F
41	Construcción de edificios	63,6	107,9	69,6	72,1	41
42	Ingeniería civil	52,4	0,0	29,0	31,6	42
43	Actividades de construcción especializada	35,4	40,9	84,8	60,7	43
Sección G	COMERCIO AL POR MAYOR Y AL POR MENOR; REPARACIÓN DE VEHÍCULOS DE MOTOR Y MOTOCICLETAS	7,7	13,8	13,3	11,3	Sección G
45	Venta y reparación de vehículos de motor y motocicletas	6,9	0,0	15,1	10,3	45
46	Comercio al por mayor e intermediarios del comercio, excepto de vehículos de motor y motocicletas	11,7	29,5	17,8	17,4	46
47	Comercio al por menor, excepto de vehículos de motor y motocicletas	5,8	4,5	9,8	7,7	47
Sección H	TRANSPORTE Y ALMACENAMIENTO	20,3	32,1	36,7	31,2	Sección H
49	Transporte terrestre y por tubería	24,0	47,7	57,0	45,7	49
50	Transporte marítimo y por vías navegables interiores	0,0	0,0	0,0	0,0	50
51	Transporte aéreo	0,0	0,0	0,0	0,0	51
52	Almacenamiento y actividades anexas al transporte	0,0	0,0	10,3	6,9	52
53	Actividades postales y de correos	50,9	0,0	0,0	18,4	53
Sección I	HOSTELERÍA	6,5	4,3	3,4	4,9	Sección I
55	Servicios de alojamiento	5,4	0,0	0,0	3,1	55
56	Servicios de comidas y bebidas	6,8	5,3	3,7	5,2	56

SECCIONES Y DIVISIONES CNAE-2009		INDICE DE INCIDENCIA DE ACCIDENTES GRAVES EN JORNADA DE TRABAJO				
		Provincia de Alicante	Provincia de Castellón	Provincia de Valencia	Comunitat Valenciana	CNAE-2009
		Total	Total	Total	Total	
Sección J	INFORMACIÓN Y COMUNICACIONES	0,0	0,0	0,0	0,0	Sección J
58	Edición	0,0	0,0	0,0	0,0	58
59	Actividades cinematográficas, de vídeo y de televisión, grabación de sonido y edición musical	0,0	0,0	0,0	0,0	59
60	Actividades de programación y emisión de radio y televisión	0,0	0,0	0,0	0,0	60
61	Telecomunicaciones	0,0	0,0	0,0	0,0	61
62	Programación, consultoría y otras actividades relacionadas con la informática	0,0	0,0	0,0	0,0	62
63	Servicios de información	0,0	0,0	0,0	0,0	63
Sección K	ACTIVIDADES FINANCIERAS Y DE SEGUROS	9,7	0,0	5,7	6,4	Sección K
64	Servicios financieros, excepto seguros y fondos de pensiones	18,6	0,0	0,0	6,3	64
65	Seguros, reaseguros y fondos de pensiones, excepto Seguridad Social obligatoria	0,0	0,0	0,0	0,0	65
66	Actividades auxiliares a los servicios financieros y a los seguros	0,0	0,0	15,5	8,5	66
Sección L	ACTIVIDADES INMOBILIARIAS	9,8	0,0	0,0	4,6	Sección L
68	Actividades inmobiliarias	9,8	0,0	0,0	4,6	68
Sección M	ACTIVIDADES PROFESIONALES, CIENTÍFICAS Y TÉCNICAS	6,0	0,0	4,5	4,5	Sección M
69	Actividades jurídicas y de contabilidad	0,0	0,0	0,0	0,0	69
70	Actividades de las sedes centrales; actividades de consultoría de gestión empresarial	0,0	0,0	0,0	0,0	70
71	Servicios técnicos de arquitectura e ingeniería; ensayos y análisis técnicos	0,0	0,0	0,0	0,0	71
72	Investigación y desarrollo	0,0	0,0	38,1	29,0	72
73	Publicidad y estudios de mercado	0,0	0,0	0,0	0,0	73
74	Otras actividades profesionales, científicas y técnicas	41,5	0,0	0,0	12,8	74
75	Actividades veterinarias	0,0	0,0	0,0	0,0	75
Sección N	ACTIVIDADES ADMINISTRATIVAS Y SERVICIOS AUXILIARES	16,9	6,9	21,7	18,8	Sección N
77	Actividades de alquiler	26,4	0,0	18,8	19,6	77
78	Actividades relacionadas con el empleo	21,7	0,0	36,2	28,9	78
79	Actividades de agencias de viajes, operadores turísticos, servicios de reservas y otros relacionados	0,0	0,0	0,0	0,0	79
80	Actividades de seguridad e investigación	0,0	0,0	13,4	7,8	80
81	Servicios a edificios y actividades de jardinería	16,2	0,0	19,9	16,5	81
82	Actividades administrativas de oficina y otras actividades auxiliares a las empresas	23,8	56,2	19,9	23,1	82
Sección O	ADMINISTRACIÓN PÚBLICA Y DEFENSA; SEGURIDAD SOCIAL OBLIGATORIA	3,2	0,0	14,4	8,7	Sección O
84	Administración Pública y defensa; Seguridad Social obligatoria	3,2	0,0	14,4	8,7	84
Sección P	EDUCACIÓN	16,4	0,0	1,5	6,1	Sección P
85	Educación	16,4	0,0	1,5	6,1	85
Sección Q	ACTIVIDADES SANITARIAS Y DE SERVICIOS SOCIALES	4,9	0,0	4,2	4,0	Sección Q
86	Actividades sanitarias	0,0	0,0	1,5	0,8	86
87	Asistencia en establecimientos residenciales	24,1	0,0	18,0	17,7	87
88	Actividades de servicios sociales sin alojamiento	13,7	0,0	0,0	5,1	88
Sección R	ACTIVIDADES ARTÍSTICAS, RECREATIVAS Y DE ENTRETENIMIENTO	0,0	0,0	21,2	11,5	Sección R
90	Actividades de creación, artísticas y espectáculos	0,0	0,0	43,6	27,1	90
91	Actividades de bibliotecas, archivos, museos y otras actividades culturales	0,0	0,0	0,0	0,0	91
92	Actividades de juegos de azar y apuestas	0,0	0,0	0,0	0,0	92
93	Actividades deportivas, recreativas y de entretenimiento	0,0	0,0	19,7	10,4	93
Sección S	OTROS SERVICIOS	18,5	14,9	6,7	12,1	Sección S
94	Actividades asociativas	25,8	0,0	0,0	8,4	94
95	Reparación de ordenadores, efectos personales y artículos de uso doméstico	0,0	0,0	0,0	0,0	95
96	Otros servicios personales	18,8	22,9	9,7	14,7	96
Sección T	ACTIVIDADES DE LOS HOGARES COMO EMPLEADORES Y COMO PRODUCTORES DE BIENES Y SERVICIOS PARA USO PROPIO	19,6	0,0	16,3	15,5	Sección T
97	Actividades de los hogares como empleadores de personal doméstico	19,6	0,0	16,3	15,5	97
98	Actividades de los hogares como productores de bienes y servicios para uso propio	0,0	0,0	0,0	0,0	98
Sección U	ACTIVIDADES DE ORGANIZACIONES Y ORGANISMOS EXTRATERRITORIALES	0,0	0,0	0,0	0,0	Sección U
99	Actividades de organizaciones y organismos extraterritoriales	0,0	0,0	0,0	0,0	99
	OTROS SIN CLASIFICAR	0,0	0,0	0,0	0,0	
	TOTAL	15,0	12,9	19,1	16,9	

ÍNDICE DE INCIDENCIA DE ACCIDENTES MORTALES EN JORNADA DE TRABAJO POR SECCIONES, EN LA COMUNITAT VALENCIANA Y SUS PROVINCIAS

Datos contabilizados según fecha de baja médica, correspondientes al periodo Interanual: mayo 2024 - abril 2025

Cuadro 15

SECCIONES CNAE-2009		ÍNDICE DE INCIDENCIA DE ACCIDENTES MORTALES EN JORNADA DE TRABAJO				
		Provincia de Alicante	Provincia de Castellón	Provincia de Valencia	Comunitat Valenciana	CNAE-2009
		Total	Total	Total	Total	
Sección A	AGRICULTURA, GANADERÍA, SILVICULTURA Y PESCA	0,00	0,00	25,05	11,96	Sección A
Sección B	INDUSTRIAS EXTRACTIVAS	0,00	0,00	166,74	65,53	Sección B
Sección C	INDUSTRIA MANUFACTURERA	6,10	4,37	6,67	6,12	Sección C
Sección D	SUMINISTRO DE ENERGIA ELECTRICA, GAS, VAPOR Y AIRE ACONDICIONADO	0,00	0,00	0,00	0,00	Sección D
Sección E	SUMINISTRO DE AGUA, ACTIVIDADES DE SANEAMIENTO, GESTIÓN DE RESIDUOS Y DESCONTAMINACIÓN	0,00	0,00	38,74	19,96	Sección E
Sección F	CONSTRUCCIÓN	10,11	22,01	10,76	11,85	Sección F
Sección G	COMERCIO AL POR MAYOR Y AL POR MENOR; REPARACIÓN DE VEHÍCULOS DE MOTOR Y MOTOCICLETAS	0,70	0,00	2,85	1,76	Sección G
Sección H	TRANSPORTE Y ALMACENAMIENTO	17,44	16,03	16,83	16,93	Sección H
Sección I	HOSTELERÍA	2,17	0,00	0,00	0,98	Sección I
Sección J	INFORMACIÓN Y COMUNICACIONES	0,00	0,00	0,00	0,00	Sección J
Sección K	ACTIVIDADES FINANCIERAS Y DE SEGUROS	0,00	0,00	0,00	0,00	Sección K
Sección L	ACTIVIDADES INMOBILIARIAS	0,00	0,00	10,09	4,61	Sección L
Sección M	ACTIVIDADES PROFESIONALES, CIENTÍFICAS Y TÉCNICAS	0,00	0,00	0,00	0,00	Sección M
Sección N	ACTIVIDADES ADMINISTRATIVAS Y SERVICIOS AUXILIARES	0,00	0,00	3,43	2,01	Sección N
Sección O	ADMINISTRACIÓN PÚBLICA Y DEFENSA; SEGURIDAD SOCIAL OBLIGATORIA	0,00	0,00	2,06	1,09	Sección O
Sección P	EDUCACIÓN	0,00	0,00	1,52	0,87	Sección P
Sección Q	ACTIVIDADES SANITARIAS Y DE SERVICIOS SOCIALES	0,00	0,00	2,09	1,13	Sección Q
Sección R	ACTIVIDADES ARTÍSTICAS, RECREATIVAS Y DE ENTRETENIMIENTO	0,00	0,00	0,00	0,00	Sección R
Sección S	OTROS SERVICIOS	0,00	0,00	0,00	0,00	Sección S
Sección T	ACTIVIDADES DE LOS HOGARES COMO EMPLEADORES Y COMO PRODUCTORES DE BIENES Y SERVICIOS PARA USO PROPIO	0,00	0,00	0,00	0,00	Sección T
Sección U	ACTIVIDADES DE ORGANIZACIONES Y ORGANISMOS EXTRATERRITORIALES	0,00	0,00	0,00	0,00	Sección U
	OTROS SIN CLASIFICAR	0,00	0,00	0,00	0,00	
TOTAL		2,75	3,22	4,80	3,90	

INDICE DE INCIDENCIA DE ACCIDENTES MORTALES EN JORNADA DE TRABAJO POR SECCIONES Y DIVISIONES, EN LA COMUNITAT VALENCIANA Y SUS PROVINCIAS

Datos contabilizados según fecha de baja médica, correspondientes al periodo Interanual: mayo 2024 - abril 2025

Cuadro 16

SECCIONES Y DIVISIONES CNAE-2009		INDICE DE INCIDENCIA DE ACCIDENTES MORTALES EN JORNADA DE TRABAJO				
		Provincia de Alicante	Provincia de Castellón	Provincia de Valencia	Comunitat Valenciana	CNAE-2009
		Total	Total	Total	Total	
Sección A	AGRICULTURA, GANADERÍA, SILVICULTURA Y PESCA	0,00	0,00	25,05	11,96	Sección A
01	Agricultura, ganadería, caza y servicios relacionados con las mismas	0,00	0,00	26,68	12,95	01
02	Silvicultura y explotación forestal	0,00	0,00	0,00	0,00	02
03	Pesca y acuicultura	0,00	0,00	0,00	0,00	03
Sección B	INDUSTRIAS EXTRACTIVAS	0,00	0,00	166,74	65,53	Sección B
05	Extracción de antracita, hulla y lignito	0,00	0,00	0,00	0,00	05
06	Extracción de crudo de petróleo y gas natural	0,00	0,00	0,00	0,00	06
07	Extracción de minerales metálicos	0,00	0,00	0,00	0,00	07
08	Otras industrias extractivas	0,00	0,00	177,62	68,42	08
09	Actividades de apoyo a las industrias extractivas	0,00	0,00	0,00	0,00	09
Sección C	INDUSTRIA MANUFACTURERA	6,10	4,37	6,67	6,12	Sección C
10	Industria de la alimentación	0,00	0,00	6,51	4,53	10
11	Fabricación de bebidas	0,00	0,00	0,00	0,00	11
12	Industria del tabaco	0,00	0,00	0,00	0,00	12
13	Industria textil	0,00	0,00	0,00	0,00	13
14	Confección de prendas de vestir	0,00	0,00	0,00	0,00	14
15	Industria del cuero y del calzado	0,00	0,00	0,00	0,00	15
16	Industria de la madera y del corcho, excepto muebles; cestería y espartería	35,50	79,75	0,00	21,39	16
17	Industria del papel	0,00	0,00	0,00	0,00	17
18	Artes gráficas y reproducción de soportes grabados	0,00	0,00	20,71	12,65	18
19	Coquerías y refino de petróleo	0,00	0,00	0,00	0,00	19
20	Industria química	0,00	0,00	9,69	5,53	20
21	Fabricación de productos farmacéuticos	0,00	0,00	0,00	0,00	21
22	Fabricación de productos de caucho y plásticos	20,97	0,00	11,41	15,54	22
23	Fabricación de otros productos minerales no metálicos	0,00	5,53	18,36	7,31	23
24	Metalurgia; fabricación de productos de hierro, acero y ferroaleaciones	83,56	0,00	40,42	49,16	24
25	Fabricación de productos metálicos, excepto maquinaria y equipo	13,35	0,00	5,83	7,43	25
26	Fabricación de productos informáticos, electrónicos y ópticos	0,00	0,00	0,00	0,00	26
27	Fabricación de material y equipo eléctrico	0,00	0,00	0,00	0,00	27
28	Fabricación de maquinaria y equipo n.c.o.p.	0,00	0,00	20,33	12,17	28
29	Fabricación de vehículos de motor, remolques y semirremolques	0,00	0,00	0,00	0,00	29
30	Fabricación de otro material de transporte	0,00	0,00	0,00	0,00	30
31	Fabricación de muebles	0,00	0,00	0,00	0,00	31
32	Otras industrias manufactureras	0,00	0,00	0,00	0,00	32
33	Reparación e instalación de maquinaria y equipo	0,00	0,00	0,00	0,00	33
Sección D	SUMINISTRO DE ENERGÍA ELÉCTRICA, GAS, VAPOR Y AIRE ACONDICIONADO	0,00	0,00	0,00	0,00	Sección D
35	Suministro de energía eléctrica, gas, vapor y aire acondicionado	0,00	0,00	0,00	0,00	35
Sección E	SUMINISTRO DE AGUA, ACTIVIDADES DE SANEAMIENTO, GESTIÓN DE RESIDUOS Y DESCONTAMINACIÓN	0,00	0,00	38,74	19,96	Sección E
36	Captación, depuración y distribución de agua	0,00	0,00	65,48	32,95	36
37	Recogida y tratamiento de aguas residuales	0,00	0,00	201,55	80,83	37
38	Recogida, tratamiento y eliminación de residuos; valorización	0,00	0,00	14,98	7,96	38
39	Actividades de descontaminación y otros servicios de gestión de residuos	0,00	0,00	0,00	0,00	39
Sección F	CONSTRUCCIÓN	10,11	22,01	10,76	11,85	Sección F
41	Construcción de edificios	8,48	0,00	14,66	10,29	41
42	Ingeniería civil	0,00	103,34	29,04	31,65	42
43	Actividades de construcción especializada	11,81	30,65	6,88	11,46	43
Sección G	COMERCIO AL POR MAYOR Y AL POR MENOR; REPARACIÓN DE VEHÍCULOS DE MOTOR Y MOTOCICLETAS	0,70	0,00	2,85	1,76	Sección G
45	Venta y reparación de vehículos de motor y motocicletas	0,00	0,00	0,00	0,00	45
46	Comercio al por mayor e intermediarios del comercio, excepto de vehículos de motor y motocicletas	2,34	0,00	6,36	4,34	46
47	Comercio al por menor, excepto de vehículos de motor y motocicletas	0,00	0,00	0,89	0,45	47
Sección H	TRANSPORTE Y ALMACENAMIENTO	17,44	16,03	16,83	16,93	Sección H
49	Transporte terrestre y por tubería	24,02	23,83	23,31	23,59	49
50	Transporte marítimo y por vías navegables interiores	0,00	0,00	0,00	0,00	50
51	Transporte aéreo	0,00	0,00	0,00	0,00	51
52	Almacenamiento y actividades anexas al transporte	14,94	0,00	10,34	10,40	52
53	Actividades postales y de correos	0,00	0,00	0,00	0,00	53
Sección I	HOSTELERÍA	2,17	0,00	0,00	0,98	Sección I
55	Servicios de alojamiento	0,00	0,00	0,00	0,00	55
56	Servicios de comidas y bebidas	2,72	0,00	0,00	1,16	56

CNAE-2009	ACCIDENTES MORTALES - SECCIONES Y DIVISIONES	Provincia de Alicante	Provincia de Castellón	Provincia de Valencia	Comunitat Valenciana	CNAE-2009 Cuadro 10
		Total	Total	Total	Total	
Sección J	INFORMACIÓN Y COMUNICACIONES	0,00	0,00	0,00	0,00	Sección J
58	Edición	0,00	0,00	0,00	0,00	58
59	Actividades cinematográficas, de vídeo y de televisión, grabación de sonido y edición musical	0,00	0,00	0,00	0,00	59
60	Actividades de programación y emisión de radio y televisión	0,00	0,00	0,00	0,00	60
61	Telecomunicaciones	0,00	0,00	0,00	0,00	61
62	Programación, consultoría y otras actividades relacionadas con la informática	0,00	0,00	0,00	0,00	62
63	Servicios de información	0,00	0,00	0,00	0,00	63
Sección K	ACTIVIDADES FINANCIERAS Y DE SEGUROS	0,00	0,00	0,00	0,00	Sección K
64	Servicios financieros, excepto seguros y fondos de pensiones	0,00	0,00	0,00	0,00	64
65	Seguros, reaseguros y fondos de pensiones, excepto Seguridad Social obligatoria	0,00	0,00	0,00	0,00	65
66	Actividades auxiliares a los servicios financieros y a los seguros	0,00	0,00	0,00	0,00	66
Sección L	ACTIVIDADES INMOBILIARIAS	0,00	0,00	10,09	4,61	Sección L
68	Actividades inmobiliarias	0,00	0,00	10,09	4,61	68
Sección M	ACTIVIDADES PROFESIONALES, CIENTÍFICAS Y TÉCNICAS	0,00	0,00	0,00	0,00	Sección M
69	Actividades jurídicas y de contabilidad	0,00	0,00	0,00	0,00	69
70	Actividades de las sedes centrales; actividades de consultoría de gestión empresarial	0,00	0,00	0,00	0,00	70
71	Servicios técnicos de arquitectura e ingeniería; ensayos y análisis técnicos	0,00	0,00	0,00	0,00	71
72	Investigación y desarrollo	0,00	0,00	0,00	0,00	72
73	Publicidad y estudios de mercado	0,00	0,00	0,00	0,00	73
74	Otras actividades profesionales, científicas y técnicas	0,00	0,00	0,00	0,00	74
75	Actividades veterinarias	0,00	0,00	0,00	0,00	75
Sección N	ACTIVIDADES ADMINISTRATIVAS Y SERVICIOS AUXILIARES	0,00	0,00	3,43	2,01	Sección N
77	Actividades de alquiler	0,00	0,00	0,00	0,00	77
78	Actividades relacionadas con el empleo	0,00	0,00	6,03	4,13	78
79	Actividades de agencias de viajes, operadores turísticos, servicios de reservas y otros relacionados	0,00	0,00	35,99	20,79	79
80	Actividades de seguridad e investigación	0,00	0,00	0,00	0,00	80
81	Servicios a edificios y actividades de jardinería	0,00	0,00	2,85	1,50	81
82	Actividades administrativas de oficina y otras actividades auxiliares a las empresas	0,00	0,00	0,00	0,00	82
Sección O	ADMINISTRACIÓN PÚBLICA Y DEFENSA; SEGURIDAD SOCIAL OBLIGATORIA	0,00	0,00	2,06	1,09	Sección O
84	Administración Pública y defensa; Seguridad Social obligatoria	0,00	0,00	2,06	1,09	84
Sección P	EDUCACIÓN	0,00	0,00	1,52	0,87	Sección P
85	Educación	0,00	0,00	1,52	0,87	85
Sección Q	ACTIVIDADES SANITARIAS Y DE SERVICIOS SOCIALES	0,00	0,00	2,09	1,13	Sección Q
86	Actividades sanitarias	0,00	0,00	2,91	1,56	86
87	Asistencia en establecimientos residenciales	0,00	0,00	0,00	0,00	87
88	Actividades de servicios sociales sin alojamiento	0,00	0,00	0,00	0,00	88
Sección R	ACTIVIDADES ARTÍSTICAS, RECREATIVAS Y DE ENTRETENIMIENTO	0,00	0,00	0,00	0,00	Sección R
90	Actividades de creación, artísticas y espectáculos	0,00	0,00	0,00	0,00	90
91	Actividades de bibliotecas, archivos, museos y otras actividades culturales	0,00	0,00	0,00	0,00	91
92	Actividades de juegos de azar y apuestas	0,00	0,00	0,00	0,00	92
93	Actividades deportivas, recreativas y de entretenimiento	0,00	0,00	0,00	0,00	93
Sección S	OTROS SERVICIOS	0,00	0,00	0,00	0,00	Sección S
94	Actividades asociativas	0,00	0,00	0,00	0,00	94
95	Reparación de ordenadores, efectos personales y artículos de uso doméstico	0,00	0,00	0,00	0,00	95
96	Otros servicios personales	0,00	0,00	0,00	0,00	96
Sección T	ACTIVIDADES DE LOS HOGARES COMO EMPLEADORES Y COMO PRODUCTORES DE BIENES Y SERVICIOS PARA USO PROPIO	0,00	0,00	0,00	0,00	Sección T
97	Actividades de los hogares como empleadores de personal doméstico	0,00	0,00	0,00	0,00	97
98	Actividades de los hogares como productores de bienes y servicios para uso propio	0,00	0,00	0,00	0,00	98
	OTROS SIN CLASIFICAR	0,00	0,00	0,00	0,00	
TOTAL		2,75	3,22	4,80	3,90	

TOTAL DE ACCIDENTES MORTALES EN JORNADA DE TRABAJO SEGÚN CLASIFICACIÓN EN: NO TRAUMÁTICOS, TRAUMÁTICOS TRÁFICO Y RESTO TRAUMÁTICOS, EN LA COMUNITAT VALENCIANA Y PROVINCIAS

Datos contabilizados según fecha de baja médica, correspondientes al período Interanual: mayo 2024 - abril 2025

Cuadro 17

SECCIONES Y DIVISIONES CNAE-2009			ACCIDENTES MORTALES EN JORNADA DE TRABAJO												
			PROVINCIA ALICANTE			PROVINCIA CASTELLÓN			PROVINCIA VALENCIA			COMUNITAT VALENCIANA			
			NO TRAUMÁT.	TRAUMÁT. TRÁFICO	RESTO TRAUMÁT.	NO TRAUMÁT.	TRAUMÁT. TRÁFICO	RESTO TRAUMÁT.	NO TRAUMÁT.	TRAUMÁT. TRÁFICO	RESTO TRAUMÁT.	NO TRAUMÁT.	TRAUMÁT. TRÁFICO	RESTO TRAUMÁT.	
SECCIÓN A	AGRICULTURA, GANADERÍA, SILVICULTURA Y PESCA	01 - Agricultura, ganadería, caza y servicios relacionados con las mismas	-	-	-	-	-	-	1	-	5	1	-	5	
		02 - Silvicultura y explotación forestal	-	-	-	-	-	-	-	-	-	-	-	-	
		03 - Pesca y acuicultura	-	-	-	-	-	-	-	-	-	-	-	-	
SECCIÓN B	INDUSTRIAS EXTRACTIVAS	05 - Extracción de antracita, hulla y lignito	-	-	-	-	-	-	-	-	-	-	-		
		06 - Extracción de crudo de petróleo y gas natural	-	-	-	-	-	-	-	-	-	-	-		
		07 - Extracción de minerales metálicos	-	-	-	-	-	-	-	-	-	-	-		
		08 - Otras industrias extractivas	-	-	-	-	-	-	1	-	-	1	-	-	
		09 - Actividades de apoyo a las industrias extractivas	-	-	-	-	-	-	-	-	-	-	-	-	
		10 - Industria de la alimentación	-	-	-	-	-	-	-	-	2	-	-	-	2
SECCIÓN C	INDUSTRIA MANUFACTURERA	11 - Fabricación de bebidas	-	-	-	-	-	-	-	-	-	-	-	-	
		12 - Industria del tabaco	-	-	-	-	-	-	-	-	-	-	-	-	
		13 - Industria textil	-	-	-	-	-	-	-	-	-	-	-	-	
		14 - Confección de prendas de vestir	-	-	-	-	-	-	-	-	-	-	-	-	
		15 - Industria del cuero y del calzado	-	-	-	-	-	-	-	-	-	-	-	-	
		16 - Industria de la madera y del corcho, excepto muebles, cestería y espartería	-	-	1	-	1	-	-	-	-	-	1	-	1
		17 - Industria del papel	-	-	-	-	-	-	-	-	-	-	-	-	-
		18 - Artes gráficas y reproducción de soportes grabados	-	-	-	-	-	-	-	-	1	-	-	-	1
		19 - Coquerías y refino de petróleo	-	-	-	-	-	-	-	-	1	-	-	-	1
		20 - Industria química	-	-	-	-	-	-	-	-	1	-	-	-	1
		21 - Fabricación de productos farmacéuticos	-	-	-	-	-	-	-	-	-	-	-	-	-
		22 - Fabricación de productos de caucho y plásticos	-	-	2	-	-	-	1	-	-	1	-	-	2
		23 - Fabricación de otros productos minerales no metálicos	-	-	-	-	-	1	1	-	-	1	-	-	1
		24 - Metalurgia, fabricación de productos de hierro, acero y ferroaleaciones	-	-	1	-	-	-	1	-	-	1	-	-	1
		25 - Fabricación de productos metálicos, excepto maquinaria y equipo	-	-	1	-	-	-	-	-	1	-	-	-	2
		26 - Fabricación de productos informáticos, electrónicos y ópticos	-	-	-	-	-	-	-	-	-	-	-	-	-
		27 - Fabricación de material y equipo eléctrico	-	-	-	-	-	-	-	-	-	-	-	-	-
		28 - Fabricación de maquinaria y equipo n.c.o.p.	-	-	-	-	-	-	1	-	1	1	-	-	1
		29 - Fabricación de vehículos de motor, remolques y semirremolques	-	-	-	-	-	-	-	-	-	-	-	-	-
		30 - Fabricación de otro material de transporte	-	-	-	-	-	-	-	-	-	-	-	-	-
		31 - Fabricación de muebles	-	-	-	-	-	-	-	-	-	-	-	-	-
		32 - Otras industrias manufactureras	-	-	-	-	-	-	-	-	-	-	-	-	-
		33 - Reparación e instalación de maquinaria y equipo	-	-	-	-	-	-	-	-	-	-	-	-	-
SECCIÓN D	SUMINISTRO DE ENERGÍA ELÉCTRICA, GAS, VAPOR Y AIRE ACONDICIONADO	35 - Suministro de energía eléctrica, gas, vapor y aire acondicionado	-	-	-	-	-	-	-	-	-	-	-		
SECCIÓN E	SUMINISTRO DE AGUA, ACTIVIDADES DE SANEAMIENTO, GESTIÓN DE RESIDUOS Y DESCONTAMINACIÓN	36 - Captación, depuración y distribución de agua	-	-	-	-	-	-	1	-	1	1	-	1	
		37 - Recogida y tratamiento de aguas residuales	-	-	-	-	-	-	-	-	1	-	-	1	
		38 - Recogida, tratamiento y eliminación de residuos, valorización	-	-	-	-	-	-	-	-	1	-	-	1	
		39 - Actividades de descontaminación y otros servicios de gestión de residuos	-	-	-	-	-	-	-	-	-	-	-	-	
SECCIÓN F	CONSTRUCCIÓN	41 - Construcción de edificios	1	-	1	-	-	-	-	4	1	-	-	5	
		42 - Ingeniería civil	-	-	-	1	-	-	-	-	1	1	-	1	
		43 - Actividades de construcción especializada	1	-	3	2	-	1	-	-	3	3	-	7	
SECCIÓN G	COMERCIO AL POR MAYOR Y AL POR MENOR, REPARACIÓN DE VEHÍCULOS DE MOTOR Y MOTOCICLETAS	45 - Venta y reparación de vehículos de motor y motocicletas	-	-	-	-	-	-	-	-	-	-	-	-	
		46 - Comercio al por mayor e intermedarios del comercio, excepto de vehículos de motor y motocicletas	-	-	1	-	-	-	4	-	1	4	-	2	
		47 - Comercio al por menor, excepto de vehículos de motor y motocicletas	-	-	-	-	-	-	-	-	1	-	-	1	
		49 - Transporte terrestre y por tubería	2	1	2	-	1	1	5	1	3	7	3	6	
SECCIÓN H	TRANSPORTE Y ALMACENAMIENTO	50 - Transporte marítimo y por vías navegables interiores	-	-	-	-	-	-	-	-	-	-	-	-	
		51 - Transporte aéreo	-	-	-	-	-	-	-	-	-	-	-	-	
		52 - Almacenamiento y actividades anexas al transporte	1	-	-	-	-	-	1	-	1	2	-	1	
SECCIÓN I	HOSTELERÍA	53 - Actividades postales y de correos	-	-	-	-	-	-	-	-	-	-	-	-	
		55 - Servicios de alojamiento	-	-	-	-	-	-	-	-	-	-	-	-	
		56 - Servicios de comidas y bebidas	1	-	1	-	-	-	-	-	-	1	-	1	
		58 - Edición	-	-	-	-	-	-	-	-	-	-	-	-	
SECCIÓN J	INFORMACIÓN Y COMUNICACIONES	59 - Actividades cinematográficas, de vídeo y de televisión, grabación de sonido y edición musical	-	-	-	-	-	-	-	-	-	-	-	-	
		60 - Actividades de programación y emisión de radio y televisión	-	-	-	-	-	-	-	-	-	-	-	-	
		61 - Telecomunicaciones	-	-	-	-	-	-	-	-	-	-	-	-	
		62 - Programación, consultoría y otras actividades relacionadas con la informática	-	-	-	-	-	-	-	-	-	-	-	-	
		63 - Servicios de información	-	-	-	-	-	-	-	-	-	-	-	-	
SECCIÓN K	ACTIVIDADES FINANCIERAS Y DE SEGUROS	64 - Servicios financieros, excepto seguros y fondos de pensiones	-	-	-	-	-	-	-	-	-	-	-	-	
		65 - Seguros, reaseguros y fondos de pensiones, excepto Seguridad Social obligatoria	-	-	-	-	-	-	-	-	-	-	-	-	
		66 - Actividades auxiliares a los servicios financieros y a los seguros	-	-	-	-	-	-	-	-	-	-	-	-	

SECCIÓN	DESCRIPCIÓN	ACTIVIDADES	PROVINCIA ALICANTE			PROVINCIA CASTELLÓN			PROVINCIA VALENCIA			COMUNITAT VALENCIANA		
			NO TRAUMÁT.	TRAUMÁT. TRÁFICO	RESTO TRAUMÁT.	NO TRAUMÁT.	TRAUMÁT. TRÁFICO	RESTO TRAUMÁT.	NO TRAUMÁT.	TRAUMÁT. TRÁFICO	RESTO TRAUMÁT.	NO TRAUMÁT.	TRAUMÁT. TRÁFICO	RESTO TRAUMÁT.
SECCIÓN M	ACTIVIDADES INMOBILIARIAS	68 - Actividades inmobiliarias	-	-	-	-	-	-	1	-	-	1	-	-
		69 - Actividades jurídicas y de contabilidad	-	-	-	-	-	-	-	-	-	-	-	-
		70 - Actividades de las sedes centrales, actividades de consultoría de gestión empresarial	-	-	-	-	-	-	-	-	-	-	-	-
	ACTIVIDADES PROFESIONALES, CIENTÍFICAS Y TÉCNICAS	71 - Servicios técnicos de arquitectura e ingeniería, ensayos y análisis técnicos	-	-	-	-	-	-	-	-	-	-	-	-
		72 - Investigación y desarrollo	-	-	-	-	-	-	-	-	-	-	-	-
		73 - Publicidad y estudios de mercado	-	-	-	-	-	-	-	-	-	-	-	-
		74 - Otras actividades profesionales, científicas y técnicas	-	-	-	-	-	-	-	-	-	-	-	-
		75 - Actividades veterinarias	-	-	-	-	-	-	-	-	-	-	-	-
		77 - Actividades de alquiler	-	-	-	-	-	-	-	-	-	-	-	-
SECCIÓN N	ACTIVIDADES ADMINISTRATIVAS Y SERVICIOS AUXILIARES	78 - Actividades relacionadas con el empleo	-	-	-	-	-	-	1	-	-	1	-	-
		79 - Actividades de agencias de viajes, operadores turísticos, servicios de reservas y otros relacionados	-	-	-	-	-	-	1	-	-	1	-	-
		80 - Actividades de seguridad e investigación	-	-	-	-	-	-	-	-	-	-	-	-
		81 - Servicios a edificios y actividades de jardinería	-	-	-	-	-	-	1	-	-	1	-	-
		82 - Actividades administrativas de oficina y otras actividades auxiliares a las empresas	-	-	-	-	-	-	-	-	-	-	-	-
SECCIÓN O	ADMINISTRACIÓN PÚBLICA Y DEFENSA; SEGURIDAD SOCIAL OBLIGATORIA	84 - Administración Pública y defensa, Seguridad Social obligatoria	-	-	-	-	-	-	1	-	-	1	-	-
SECCIÓN P	EDUCACIÓN	85 - Educación	-	-	-	-	-	-	1	-	-	1	-	-
SECCIÓN Q	ACTIVIDADES SANITARIAS Y DE SERVICIOS SOCIALES	86 - Actividades sanitarias	-	-	-	-	-	-	2	-	-	2	-	-
		87 - Asistencia en establecimientos residenciales	-	-	-	-	-	-	-	-	-	-	-	-
		88 - Actividades de servicios sociales sin alojamiento	-	-	-	-	-	-	-	-	-	-	-	-
		90 - Actividades de creación, artísticas y espectáculos	-	-	-	-	-	-	-	-	-	-	-	-
SECCIÓN R	ACTIVIDADES ARTÍSTICAS, RECREATIVAS Y DE ENTRETENIMIENTO	91 - Actividades de bibliotecas, archivos, museos y otras actividades culturales	-	-	-	-	-	-	-	-	-	-	-	
		92 - Actividades de juegos de azar y apuestas	-	-	-	-	-	-	-	-	-	-	-	-
		93 - Actividades deportivas, recreativas y de entretenimiento	-	-	-	-	-	-	-	-	-	-	-	-
SECCIÓN S	OTROS SERVICIOS	94 - Actividades asociativas	-	-	-	-	-	-	-	-	-	-	-	
		95 - Reparación de ordenadores, efectos personales y artículos de uso doméstico	-	-	-	-	-	-	-	-	-	-	-	-
		96 - Otros servicios personales	-	-	-	-	-	-	-	-	-	-	-	-
SECCIÓN T	ACTIVIDADES DE LOS HOGARES COMO EMPLEADORES Y COMO PRODUCTORES DE BIENES Y SERVICIOS PARA USO PROPIO	97 - Actividades de los hogares como empleadores de personal doméstico	-	-	-	-	-	-	-	-	-	-	-	
		98 - Actividades de los hogares como productores de bienes y servicios para uso propio	-	-	-	-	-	-	-	-	-	-	-	-
NO CONSTA			-	-	-	-	-	-	-	-	-	-	-	
SUBTOTAL			6	1	13	3	2	3	25	1	28	34	4	44
TOTAL			20			8			54			82		
PORCENTAJE (%)			30,0	5,0	65,0	37,5	25,0	37,5	46,3	1,9	51,9	41,5	4,9	53,7

EVOLUCIÓN DEL TOTAL DE ACCIDENTES MORTALES EN JORNADA DE TRABAJO SEGÚN CLASIFICACIÓN EN: NO TRAUMÁTICOS, TRAUMÁTICOS TRÁFICO Y RESTO TRAUMÁTICOS, EN LA COMUNITAT VALENCIANA Y PROVINCIAS, RESPECTO AL PERIODO INTERANUAL ANTERIOR

Datos contabilizados según fecha de baja médica, correspondientes al período Interanual: mayo 2024 - abril 2025
 Datos contabilizados según fecha de baja médica, correspondientes al período Interanual: mayo 2023 - abril 2024

Cuadro 18

	NO TRAUMÁTICOS			TRAUMÁTICOS ASOCIADOS AL TRÁFICO			RESTO DE TRAUMÁTICOS			TOTALES		
	mayo 2023 - abril 2024	mayo 2024 - abril 2025	▲%	mayo 2023 - abril 2024	mayo 2024 - abril 2025	▲%	mayo 2023 - abril 2024	mayo 2024 - abril 2025	▲%	mayo 2023 - abril 2024	mayo 2024 - abril 2025	▲%
ALICANTE	11	6	-45,5	6	1	-83,3	7	13	85,7	24	20	-16,7
CASTELLÓN	1	3	200,0	1	2	100,0	1	3	200,0	3	8	166,7
VALENCIA	12	25	108,3	5	1	-80,0	16	28	75,0	33	54	63,6
COMUNITAT VALENCIANA	24	34	41,7	12	4	-66,7	24	44	83,3	60	82	36,7

ACCIDENTES MORTALES TRAUMÁTICOS EN JORNADA DE TRABAJO, EXCLUIDOS LOS NO TRAUMÁTICOS Y LOS ASOCIADOS AL TRÁFICO EN LA COMUNITAT VALENCIANA, SEGÚN AGRUPACIÓN DE CÓDIGOS DE FORMA DEL ACCIDENTE

Datos contabilizados según fecha de baja médica, correspondientes al periodo Interanual: mayo 2024 - abril 2025

Cuadro 19

COMUNITAT VALENCIANA		ACCIDENTES MORTALES EN JORNADA DE TRABAJO																			TOTAL
		SEGÚN AGRUPACIÓN DE CÓDIGOS DE FORMA DE LOS ACCIDENTES																			
		FORMAS 10-19. Contacto con corriente eléctrica, fuego, temperatura o sustancias peligrosas		FORMAS 20-29. Ahogamientos, quedar sepultado, quedar envuelto.		FORMAS 30-39. Aplastamiento sobre o contra un objeto inmóvil (el trabajador está en movimiento)		FORMAS 40-49. Choque o golpe contra un objeto en movimiento, colisión		FORMAS 50-59. Contacto con agente material cortante, punzante, duro, rugoso		FORMAS 60-69. Quedar atrapado, ser aplastado, sufrir una amputación.		FORMAS 70-79. Sobreesfuerzo físico, trauma psíquico, exposición a radiaciones, ruido, luz o presión.		FORMAS 80-89. Mordeduras, patadas, etc. (de animales o personas).		OTRAS FORMAS SIN ESPECIFICAR. Ninguna información			
Nº	%	Nº	%	Nº	%	Nº	%	Nº	%	Nº	%	Nº	%	Nº	%	Nº	%	Nº	%		
SECCIONES Y DIVISIONES CNAE-2009		Nº	%	Nº	%	Nº	%	Nº	%	Nº	%	Nº	%	Nº	%	Nº	%	Nº	%		
SECCIÓN A	AGRICULTURA, GANADERÍA, SILVICULTURA Y PESCA	01 - Agricultura, ganadería, caza y servicios relacionados con las mismas	0	-	0	-	1	20,0	3	60,0	0	-	1	20,0	0	-	0	-	0	-	5
		02 - Silvicultura y explotación forestal	0	-	0	-	0	-	0	-	0	-	0	-	0	-	0	-	0	-	0
		03 - Pesca y acuicultura	0	-	0	-	0	-	0	-	0	-	0	-	0	-	0	-	0	-	0
SECCIÓN B	INDUSTRIAS EXTRACTIVAS	05 - Extracción de antracita, hulla	0	-	0	-	0	-	0	-	0	-	0	-	0	-	0	-	0	-	0
		06 - Extracción de crudo de	0	-	0	-	0	-	0	-	0	-	0	-	0	-	0	-	0	-	0
		07 - Extracción de minerales	0	-	0	-	0	-	0	-	0	-	0	-	0	-	0	-	0	-	0
		08 - Otras industrias extractivas	0	-	0	-	0	-	0	-	0	-	0	-	0	-	0	-	0	-	0
		09 - Actividades de apoyo a las	0	-	0	-	0	-	0	-	0	-	0	-	0	-	0	-	0	-	0
		10 - Industria de la alimentación	0	-	0	-	0	-	1	50,0	0	-	1	50,0	0	-	0	-	0	-	2
		11 - Fabricación de bebidas	0	-	0	-	0	-	0	-	0	-	0	-	0	-	0	-	0	-	0
		12 - Industria del tabaco	0	-	0	-	0	-	0	-	0	-	0	-	0	-	0	-	0	-	0
		13 - Industria textil	0	-	0	-	0	-	0	-	0	-	0	-	0	-	0	-	0	-	0
SECCIÓN C	INDUSTRIA MANUFACTURERA	14 - Confección de prendas de	0	-	0	-	0	-	0	-	0	-	0	-	0	-	0	-	0	-	0
		15 - Industria del cuero y del	0	-	0	-	0	-	0	-	0	-	0	-	0	-	0	-	0	-	0
		16 - Industria de la madera y del	0	-	0	-	0	-	1	100,0	0	-	0	-	0	-	0	-	0	-	1
		17 - Industria del papel	0	-	0	-	0	-	0	-	0	-	0	-	0	-	0	-	0	-	0
		18 - Artes gráficas y reproducción	0	-	1	100,0	0	-	0	-	0	-	0	-	0	-	0	-	0	-	1
		19 - Coquerías y refino de petróleo	0	-	0	-	0	-	0	-	0	-	0	-	0	-	0	-	0	-	0
		20 - Industria química	1	100,0	0	-	0	-	0	-	0	-	0	-	0	-	0	-	0	-	1
		21 - Fabricación de productos farmacéuticos	0	-	0	-	0	-	0	-	0	-	0	-	0	-	0	-	0	-	0
		22 - Fabricación de productos de caucho y plásticos	0	-	0	-	0	-	2	100,0	0	-	0	-	0	-	0	-	0	-	2
		23 - Fabricación de otros productos minerales no metálicos	0	-	0	-	0	-	0	-	0	-	1	100,0	0	-	0	-	0	-	1
		24 - Metalurgia, fabricación de productos de hierro, acero y ferroaleaciones	0	-	0	-	1	100,0	0	-	0	-	0	-	0	-	0	-	0	-	1
		25 - Fabricación de productos metálicos, excepto maquinaria y	0	-	0	-	1	50,0	0	-	0	-	0	-	0	-	0	-	1	50,0	2
		26 - Fabricación de productos informáticos, electrónicos y	0	-	0	-	0	-	0	-	0	-	0	-	0	-	0	-	0	-	0
		27 - Fabricación de material y equipo eléctrico	0	-	0	-	0	-	0	-	0	-	0	-	0	-	0	-	0	-	0
		28 - Fabricación de maquinaria y equipo n.c.o.p.	0	-	0	-	0	-	1	100,0	0	-	0	-	0	-	0	-	0	-	1
		29 - Fabricación de vehículos de motor, remolques y	0	-	0	-	0	-	0	-	0	-	0	-	0	-	0	-	0	-	0
		30 - Fabricación de otro material	0	-	0	-	0	-	0	-	0	-	0	-	0	-	0	-	0	-	0
		31 - Fabricación de muebles	0	-	0	-	0	-	0	-	0	-	0	-	0	-	0	-	0	-	0
		32 - Otras industrias	0	-	0	-	0	-	0	-	0	-	0	-	0	-	0	-	0	-	0
		33 - Reparación e instalación de maquinaria y equipo	0	-	0	-	0	-	0	-	0	-	0	-	0	-	0	-	0	-	0
		SECCIÓN D	SUMINISTRO DE ENERGÍA ELÉCTRICA, GAS, VAPOR Y AIRE ACONDICIONADO	0	-	0	-	0	-	0	-	0	-	0	-	0	-	0	-	0	-
SECCIÓN E	SUMINISTRO DE AGUA, ACTIVIDADES DE SANEAMIENTO, GESTIÓN DE RESIDUOS Y DESCONTAMINACIÓN	35 - Suministro de energía eléctrica, gas, vapor y aire acondicionado	0	-	0	-	0	-	0	-	0	-	0	-	0	-	0	-	0	-	0
		36 - Captación, depuración y distribución de agua	0	-	1	100,0	0	-	0	-	0	-	0	-	0	-	0	-	0	-	1
		37 - Recogida y tratamiento de aguas residuales	0	-	0	-	0	-	0	-	0	-	1	100,0	0	-	0	-	0	-	1
		38 - Recogida, tratamiento y eliminación de residuos.	0	-	1	100,0	0	-	0	-	0	-	0	-	0	-	0	-	0	-	1
SECCIÓN F	CONSTRUCCIÓN	39 - Actividades de descontaminación y otros servicios de gestión de residuos	0	-	0	-	0	-	0	-	0	-	0	-	0	-	0	-	0	-	0
		41 - Construcción de edificios	0	-	0	-	5	100,0	0	-	0	-	0	-	0	-	0	-	0	-	5
		42 - Ingeniería civil	0	-	0	-	0	-	0	-	0	-	1	100,0	0	-	0	-	0	-	1
SECCIÓN G	COMERCIO AL POR MAYOR Y AL POR MENOR, REPARACIÓN DE VEHÍCULOS DE MOTOR Y MOTOCICLETAS	43 - Actividades de construcción especializada	0	-	1	14,3	5	71,4	0	-	1	14,3	0	-	0	-	0	-	0	-	7
		44 - Venta y reparación de vehículos de motor y motocicletas	0	-	0	-	0	-	0	-	0	-	0	-	0	-	0	-	0	-	0
		45 - Comercio al por mayor e intermediarios del comercio, excepto de vehículos de motor y motocicletas	0	-	0	-	0	-	2	100,0	0	-	0	-	0	-	0	-	0	-	2
SECCIÓN H	TRANSPORTE Y ALMACENAMIENTO	46 - Comercio al por menor, excepto de vehículos de motor y motocicletas	0	-	1	100,0	0	-	0	-	0	-	0	-	0	-	0	-	0	-	1
		47 - Comercio al por mayor, excepto de vehículos de motor y motocicletas	0	-	0	-	0	-	0	-	0	-	0	-	0	-	0	-	0	-	0
		49 - Transporte terrestre y por tubería	0	-	1	16,7	1	16,7	2	33,3	0	-	2	33,3	0	-	0	-	0	-	6
		50 - Transporte marítimo y por	0	-	0	-	0	-	0	-	0	-	0	-	0	-	0	-	0	-	0
		51 - Transporte aéreo	0	-	0	-	0	-	0	-	0	-	0	-	0	-	0	-	0	-	0
SECCIÓN I	HOSTELERÍA	52 - Almacenamiento y actividades anexas al transporte	0	-	1	100,0	0	-	0	-	0	-	0	-	0	-	0	-	0	-	1
		53 - Actividades postales y de correos	0	-	0	-	0	-	0	-	0	-	0	-	0	-	0	-	0	-	0
		55 - Servicios de alojamiento	0	-	0	-	0	-	0	-	0	-	0	-	0	-	0	-	0	-	0
SECCIÓN J	INFORMACIÓN Y COMUNICACIONES	56 - Servicios de comidas y bebidas	0	-	1	100,0	0	-	0	-	0	-	0	-	0	-	0	-	0	-	1
		58 - Edición	0	-	0	-	0	-	0	-	0	-	0	-	0	-	0	-	0	-	0
		59 - Actividades cinematográficas, de vídeo y de televisión, grabación	0	-	0	-	0	-	0	-	0	-	0	-	0	-	0	-	0	-	0
		60 - Actividades de programación	0	-	0	-	0	-	0	-	0	-	0	-	0	-	0	-	0	-	0
		61 - Telecomunicaciones	0	-	0	-	0	-	0	-	0	-	0	-	0	-	0	-	0	-	0
		62 - Programación, consultoría y otras actividades relacionadas con	0	-	0	-	0	-	0	-	0	-	0	-	0	-	0	-	0	-	0
63 - Servicios de información	0	-	0	-	0	-	0	-	0	-	0	-	0	-	0	-	0	-	0		

COMUNITAT VALENCIANA

ACCIDENTES MORTALES EN JORNADA DE TRABAJO																					
SEGÚN AGRUPACIÓN DE CÓDIGOS DE FORMA DE LOS ACCIDENTES																					
SECCIONES Y DIVISIONES CNAE-2009	FORMAS 10-19. Contacto con corriente eléctrica, fuego, temperatura o sustancias peligrosas		FORMAS 20-29. Ahogamientos, quedar sepultado, quedar envuelto.		FORMAS 30-39. Aplastamiento sobre o contra un objeto inmóvil (el trabajador está en movimiento)		FORMAS 40-49. Choque o golpe contra un objeto en movimiento, colisión		FORMAS 50-59. Contacto con agente material cortante, punzante, duro, rugoso		FORMAS 60-69. Quedar atrapado, ser aplastado, sufrir una amputación.		FORMAS 70-79. Sobreesfuerzo físico, trauma psíquico, exposición a radiaciones, ruido, luz o presión.		FORMAS 80-89. Mordeduras, patadas, etc. (de animales o personas).		OTRAS FORMAS SIN ESPECIFICAR. Ninguna información		TOTAL		
	Nº	%	Nº	%	Nº	%	Nº	%	Nº	%	Nº	%	Nº	%	Nº	%	Nº	%		Nº	%
SECCIÓN K	ACTIVIDADES FINANCIERAS Y DE SEGUROS	64 - Servicios financieros, excepto seguros y fondos de	0	-	0	-	0	-	0	-	0	-	0	-	0	-	0	-	0	-	
		65 - Seguros, reaseguros y fondos de pensiones, excepto Seguridad Social obligatoria	0	-	0	-	0	-	0	-	0	-	0	-	0	-	0	-	0	-	
		66 - Actividades auxiliares a los servicios financieros y a los	0	-	0	-	0	-	0	-	0	-	0	-	0	-	0	-	0	-	
SECCIÓN L	ACTIVIDADES INMOBILIARIAS	68 - Actividades inmobiliarias	0	-	0	-	0	-	0	-	0	-	0	-	0	-	0	-	0	-	
		69 - Actividades jurídicas y de	0	-	0	-	0	-	0	-	0	-	0	-	0	-	0	-	0	-	
		70 - Actividades de las sedes centrales, actividades de	0	-	0	-	0	-	0	-	0	-	0	-	0	-	0	-	0	-	
SECCIÓN M	ACTIVIDADES PROFESIONALES, CIENTÍFICAS Y TÉCNICAS	71 - Servicios técnicos de arquitectura e ingeniería, ensayos	0	-	0	-	0	-	0	-	0	-	0	-	0	-	0	-	0	-	
		72 - Investigación y desarrollo	0	-	0	-	0	-	0	-	0	-	0	-	0	-	0	-	0	-	
		73 - Publicidad y estudios de	0	-	0	-	0	-	0	-	0	-	0	-	0	-	0	-	0	-	
		74 - Otras actividades	0	-	0	-	0	-	0	-	0	-	0	-	0	-	0	-	0	-	
		75 - Actividades veterinarias	0	-	0	-	0	-	0	-	0	-	0	-	0	-	0	-	0	-	
		77 - Actividades de alquiler	0	-	0	-	0	-	0	-	0	-	0	-	0	-	0	-	0	-	
		78 - Actividades relacionadas con	0	-	0	-	0	-	0	-	0	-	0	-	0	-	0	-	0	-	
		79 - Actividades de agencias de viajes, operadores turísticos,	0	-	0	-	0	-	0	-	0	-	0	-	0	-	0	-	0	-	
		80 - Actividades de seguridad e	0	-	0	-	0	-	0	-	0	-	0	-	0	-	0	-	0	-	
		81 - Servicios a edificios y	0	-	0	-	0	-	0	-	0	-	0	-	0	-	0	-	0	-	
		82 - Actividades administrativas de oficina y otras actividades	0	-	0	-	0	-	0	-	0	-	0	-	0	-	0	-	0	-	
SECCIÓN O	ADMINISTRACIÓN PÚBLICA Y DEFENSA, SEGURIDAD SOCIAL OBLIGATORIA	84 - Administración Pública y defensa, Seguridad Social	0	-	0	-	0	-	0	-	0	-	0	-	0	-	0	-	0	-	
SECCIÓN P	EDUCACIÓN	85 - Educación	0	-	0	-	0	-	0	-	0	-	0	-	0	-	0	-	0	-	
SECCIÓN Q	ACTIVIDADES SANITARIAS Y DE SERVICIOS SOCIALES	86 - Actividades sanitarias	0	-	0	-	0	-	0	-	0	-	0	-	0	-	0	-	0	-	
		87 - Asistencia en	0	-	0	-	0	-	0	-	0	-	0	-	0	-	0	-	0	-	
		88 - Actividades de servicios	0	-	0	-	0	-	0	-	0	-	0	-	0	-	0	-	0	-	
		90 - Actividades de creación,	0	-	0	-	0	-	0	-	0	-	0	-	0	-	0	-	0	-	
SECCIÓN R	ACTIVIDADES ARTÍSTICAS, RECREATIVAS Y DE ENTRETENIMIENTO	91 - Actividades de bibliotecas,	0	-	0	-	0	-	0	-	0	-	0	-	0	-	0	-	0	-	
		92 - Actividades de juegos de azar	0	-	0	-	0	-	0	-	0	-	0	-	0	-	0	-	0	-	
		93 - Actividades deportivas,	0	-	0	-	0	-	0	-	0	-	0	-	0	-	0	-	0	-	
		94 - Actividades asociativas	0	-	0	-	0	-	0	-	0	-	0	-	0	-	0	-	0	-	
SECCIÓN S	OTROS SERVICIOS	95 - Reparación de ordenadores, efectos personales y	0	-	0	-	0	-	0	-	0	-	0	-	0	-	0	-	0	-	
		96 - Otros servicios personales	0	-	0	-	0	-	0	-	0	-	0	-	0	-	0	-	0	-	
SECCIÓN T	ACTIVIDADES DE LOS HOGARES COMO EMPLEADORES Y COMO PRODUCTORES DE BIENES Y SERVICIOS PARA USO PROPIO	97 - Actividades de los hogares como empleadores de personal doméstico	0	-	0	-	0	-	0	-	0	-	0	-	0	-	0	-	0	-	
		98 - Actividades de los hogares como productores de bienes y servicios para uso propio	0	-	0	-	0	-	0	-	0	-	0	-	0	-	0	-	0	-	
SECCIÓN U	ACTIV. DE ORGANIZACIONES Y ORGANISMOS EXTRATERRITORIALES	99 - Actividades de organizaciones y organismos extraterritoriales	0	-	0	-	0	-	0	-	0	-	0	-	0	-	0	-	0	-	
		NO CONSTA	0	-	0	-	0	-	0	-	0	-	0	-	0	-	0	-	0	-	
		TOTAL	1	2,3	8	18,2	14	31,8	12	27,3	0	-	8	18,2	0	-	0	-	1	2,3	44

ACCIDENTES MORTALES TRAUMÁTICOS EN JORNADA DE TRABAJO, EXCLUIDOS LOS NO TRAUMÁTICOS Y LOS ASOCIADOS AL TRÁFICO EN ALICANTE, SEGÚN AGRUPACIÓN DE CÓDIGOS DE FORMA DEL ACCIDENTE

Datos contabilizados según fecha de baja médica, correspondientes al período Interanual: mayo 2024 - abril 2025

Cuadro 20

PROVINCIA: ALICANTE		ACCIDENTES MORTALES EN JORNADA DE TRABAJO																				TOTAL
		SEGÚN AGRUPACIÓN DE CÓDIGOS DE FORMA DE LOS ACCIDENTES																				
		FORMAS 10-19. Contacto con corriente eléctrica, fuego, temperatura o sustancias peligrosas		FORMAS 20-29. Ahogamientos, quedar sepultado, quedar envuelto.		FORMAS 30-39. Aplastamiento sobre o contra un objeto inmóvil (el trabajador está en movimiento)		FORMAS 40-49. Choque o golpe contra un objeto en movimiento, colisión		FORMAS 50-59. Contacto con agente material cortante, punzante, duro, rugoso		FORMAS 60-69. Quedar atrapado, ser aplastado, sufrir una amputación.		FORMAS 70-79. Sobreesfuerzo físico, trauma psíquico, exposición a radiaciones, ruido, luz o presión.		FORMAS 80-89. Mordeduras, patadas, etc. (de animales o personas).		OTRAS FORMAS SIN ESPECIFICAR. Ninguna información				
Nº	%	Nº	%	Nº	%	Nº	%	Nº	%	Nº	%	Nº	%	Nº	%	Nº	%	Nº	%			
SECCIONES Y DIVISIONES CNAE-2009																						
SECCIÓN A	AGRICULTURA, GANADERÍA, SILVICULTURA Y PESCA	01 - Agricultura, ganadería, caza y servicios relacionados con las mismas	0	-	0	-	0	-	0	-	0	-	0	-	0	-	0	-	0	-	0	
		02 - Silvicultura y explotación forestal	0	-	0	-	0	-	0	-	0	-	0	-	0	-	0	-	0	-	0	
		03 - Pesca y acuicultura	0	-	0	-	0	-	0	-	0	-	0	-	0	-	0	-	0	-	0	
SECCIÓN B	INDUSTRIAS EXTRACTIVAS	05 - Extracción de antracita, hulla	0	-	0	-	0	-	0	-	0	-	0	-	0	-	0	-	0	-	0	
		06 - Extracción de crudo de	0	-	0	-	0	-	0	-	0	-	0	-	0	-	0	-	0	-	0	
		07 - Extracción de minerales	0	-	0	-	0	-	0	-	0	-	0	-	0	-	0	-	0	-	0	
SECCIÓN C	INDUSTRIA MANUFACTURERA	08 - Otras industrias extractivas	0	-	0	-	0	-	0	-	0	-	0	-	0	-	0	-	0	-	0	
		09 - Actividades de apoyo a las	0	-	0	-	0	-	0	-	0	-	0	-	0	-	0	-	0	-	0	
		10 - Industria de la alimentación	0	-	0	-	0	-	0	-	0	-	0	-	0	-	0	-	0	-	0	
		11 - Fabricación de bebidas	0	-	0	-	0	-	0	-	0	-	0	-	0	-	0	-	0	-	0	
		12 - Industria del tabaco	0	-	0	-	0	-	0	-	0	-	0	-	0	-	0	-	0	-	0	
		13 - Industria textil	0	-	0	-	0	-	0	-	0	-	0	-	0	-	0	-	0	-	0	
		14 - Confección de prendas de	0	-	0	-	0	-	0	-	0	-	0	-	0	-	0	-	0	-	0	
		15 - Industria del cuero y del	0	-	0	-	0	-	0	-	0	-	0	-	0	-	0	-	0	-	0	
		16 - Industria de la madera y del corcho, excepto muebles, cestería	0	-	0	-	0	-	1	100,0	0	-	0	-	0	-	0	-	0	-	0	1
		17 - Industria del papel	0	-	0	-	0	-	0	-	0	-	0	-	0	-	0	-	0	-	0	0
		18 - Artes gráficas y reproducción	0	-	0	-	0	-	0	-	0	-	0	-	0	-	0	-	0	-	0	0
		19 - Coquerías y refino de petróleo	0	-	0	-	0	-	0	-	0	-	0	-	0	-	0	-	0	-	0	0
		20 - Industria química	0	-	0	-	0	-	0	-	0	-	0	-	0	-	0	-	0	-	0	0
		21 - Fabricación de productos	0	-	0	-	0	-	0	-	0	-	0	-	0	-	0	-	0	-	0	0
		22 - Fabricación de productos de caucho y plásticos	0	-	0	-	0	-	2	100,0	0	-	0	-	0	-	0	-	0	-	0	2
		23 - Fabricación de otros productos minerales no metálicos	0	-	0	-	0	-	0	-	0	-	0	-	0	-	0	-	0	-	0	0
		24 - Metalurgia, fabricación de productos de hierro, acero y ferroaleaciones	0	-	0	-	1	100,0	0	-	0	-	0	-	0	-	0	-	0	-	0	1
		25 - Fabricación de productos metálicos, excepto maquinaria y equipo	0	-	0	-	1	100,0	0	-	0	-	0	-	0	-	0	-	0	-	0	1
		26 - Fabricación de productos informáticos, electrónicos y ópticos	0	-	0	-	0	-	0	-	0	-	0	-	0	-	0	-	0	-	0	0
		27 - Fabricación de material y equipo eléctrico	0	-	0	-	0	-	0	-	0	-	0	-	0	-	0	-	0	-	0	0
		28 - Fabricación de maquinaria y equipo n.c.o.p.	0	-	0	-	0	-	0	-	0	-	0	-	0	-	0	-	0	-	0	0
29 - Fabricación de vehículos de motor, remolques y semirremolques	0	-	0	-	0	-	0	-	0	-	0	-	0	-	0	-	0	-	0	0		
30 - Fabricación de otro material de transporte	0	-	0	-	0	-	0	-	0	-	0	-	0	-	0	-	0	-	0	0		
31 - Fabricación de muebles	0	-	0	-	0	-	0	-	0	-	0	-	0	-	0	-	0	-	0	0		
32 - Otras industrias manufactureras	0	-	0	-	0	-	0	-	0	-	0	-	0	-	0	-	0	-	0	0		
33 - Reparación e instalación de maquinaria y equipo	0	-	0	-	0	-	0	-	0	-	0	-	0	-	0	-	0	-	0	0		
35 - Suministro de energía eléctrica, gas, vapor y aire acondicionado	0	-	0	-	0	-	0	-	0	-	0	-	0	-	0	-	0	-	0	0		
SECCIÓN D	SUMINISTRO DE ENERGÍA ELÉCTRICA, GAS, VAPOR Y AIRE ACONDICIONADO	36 - Captación, depuración y distribución de agua	0	-	0	-	0	-	0	-	0	-	0	-	0	-	0	-	0	-	0	
		37 - Recogida y tratamiento de aguas residuales	0	-	0	-	0	-	0	-	0	-	0	-	0	-	0	-	0	-	0	0
SECCIÓN E	SUMINISTRO DE AGUA, ACTIVIDADES DE SANEAMIENTO, GESTIÓN DE RESIDUOS Y DESCONTAMINACIÓN	38 - Recogida, tratamiento y eliminación de residuos, valorización	0	-	0	-	0	-	0	-	0	-	0	-	0	-	0	-	0	-	0	
		39 - Actividades de descontaminación y otros servicios de gestión de residuos	0	-	0	-	0	-	0	-	0	-	0	-	0	-	0	-	0	-	0	0
SECCIÓN F	CONSTRUCCIÓN	41 - Construcción de edificios	0	-	0	-	1	100,0	0	-	0	-	0	-	0	-	0	-	0	-	1	
		42 - Ingeniería civil	0	-	0	-	0	-	0	-	0	-	0	-	0	-	0	-	0	-	0	0
		43 - Actividades de construcción especializada	0	-	0	-	3	100,0	0	-	0	-	0	-	0	-	0	-	0	-	0	3
SECCIÓN G	COMERCIO AL POR MAYOR Y AL POR MENOR; REPARACIÓN DE VEHÍCULOS DE MOTOR Y MOTOCICLETAS	45 - Venta y reparación de vehículos de motor y motocicletas	0	-	0	-	0	-	0	-	0	-	0	-	0	-	0	-	0	-	0	
		46 - Comercio al por mayor e intermediarios del comercio, excepto de vehículos de motor y motocicletas	0	-	0	-	0	-	1	100,0	0	-	0	-	0	-	0	-	0	-	0	1
		47 - Comercio al por menor, excepto de vehículos de motor y motocicletas	0	-	0	-	0	-	0	-	0	-	0	-	0	-	0	-	0	-	0	0
SECCIÓN H	TRANSPORTE Y ALMACENAMIENTO	49 - Transporte terrestre y por tubería	0	-	0	-	0	-	0	-	2	100,0	0	-	0	-	0	-	0	-	2	
		50 - Transporte marítimo y por vías navegables interiores	0	-	0	-	0	-	0	-	0	-	0	-	0	-	0	-	0	-	0	0
		51 - Transporte aéreo	0	-	0	-	0	-	0	-	0	-	0	-	0	-	0	-	0	-	0	0
		52 - Almacenamiento y actividades anexas al transporte	0	-	0	-	0	-	0	-	0	-	0	-	0	-	0	-	0	-	0	0
SECCIÓN I	HOSTELERÍA	53 - Actividades postales y de correos	0	-	0	-	0	-	0	-	0	-	0	-	0	-	0	-	0	-	0	
		55 - Servicios de alojamiento	0	-	0	-	0	-	0	-	0	-	0	-	0	-	0	-	0	-	0	0
SECCIÓN J	INFORMACIÓN Y COMUNICACIONES	56 - Servicios de comidas y bebidas	0	-	1	100,0	0	-	0	-	0	-	0	-	0	-	0	-	0	-	1	
		58 - Edición	0	-	0	-	0	-	0	-	0	-	0	-	0	-	0	-	0	-	0	0
		59 - Actividades cinematográficas, de vídeo y de televisión, grabación de sonido y edición musical	0	-	0	-	0	-	0	-	0	-	0	-	0	-	0	-	0	-	0	0
		60 - Actividades de programación y emisión de radio y	0	-	0	-	0	-	0	-	0	-	0	-	0	-	0	-	0	-	0	0
		61 - Telecomunicaciones	0	-	0	-	0	-	0	-	0	-	0	-	0	-	0	-	0	-	0	0
62 - Programación, consultoría y otras actividades relacionadas con la informática	0	-	0	-	0	-	0	-	0	-	0	-	0	-	0	-	0	-	0	0		
63 - Servicios de información	0	-	0	-	0	-	0	-	0	-	0	-	0	-	0	-	0	-	0	0		

PROVINCIA: ALICANTE

ACCIDENTES MORTALES EN JORNADA DE TRABAJO																						
SEGÚN AGRUPACIÓN DE CÓDIGOS DE FORMA DE LOS ACCIDENTES																						
SECCIONES Y DIVISIONES CNAE-2009		FORMAS 10-19. Contacto con corriente eléctrica, fuego, temperatura o sustancias peligrosas		FORMAS 20-29. Atogamientos, quedar sepultado, quedar envuelto.		FORMAS 30-39. Aplastamiento sobre o contra un objeto inmvé (el trabajador está en movimiento)		FORMAS 40-49. Choque o golpe contra un objeto en movimiento, colisión		FORMAS 50-59. Contacto con agente material cortante, punzante, duro, rugoso		FORMAS 60-69. Quedar atrapado, ser aplastado, sufrir una amputación.		FORMAS 70-79. Sobreesfuerzo físico, trauma psíquico, exposición a radiaciones, ruido, luz o presión.		FORMAS 80-89. Mordeduras, patadas, etc. (de animales o personas).		OTRAS FORMAS SIN ESPECIFICAR. Ninguna información		TOTAL		
		Nº	%	Nº	%	Nº	%	Nº	%	Nº	%	Nº	%	Nº	%	Nº	%	Nº	%			
SECCIÓN K	ACTIVIDADES FINANCIERAS Y DE SEGUROS	64 - Servicios financieros, excepto seguros y fondos de pensiones	0	-	0	-	0	-	0	-	0	-	0	-	0	-	0	-	0	-	0	
		65 - Seguros, reaseguros y fondos de pensiones, excepto Seguridad Social obligatoria	0	-	0	-	0	-	0	-	0	-	0	-	0	-	0	-	0	-	0	-
		66 - Actividades auxiliares a los servicios financieros y a los seguros	0	-	0	-	0	-	0	-	0	-	0	-	0	-	0	-	0	-	0	
SECCIÓN L	ACTIVIDADES INMOBILIARIAS	68 - Actividades inmobiliarias	0	-	0	-	0	-	0	-	0	-	0	-	0	-	0	-	0	-	0	
		69 - Actividades jurídicas y de contabilidad	0	-	0	-	0	-	0	-	0	-	0	-	0	-	0	-	0	-	0	
SECCIÓN M	ACTIVIDADES PROFESIONALES, CIENTÍFICAS Y TÉCNICAS	70 - Actividades de las sedes centrales, actividades de consultoría de gestión empresarial	0	-	0	-	0	-	0	-	0	-	0	-	0	-	0	-	0	-	0	
		71 - Servicios técnicos de arquitectura e ingeniería, ensayos y análisis técnicos	0	-	0	-	0	-	0	-	0	-	0	-	0	-	0	-	0	-	0	-
		72 - Investigación y desarrollo	0	-	0	-	0	-	0	-	0	-	0	-	0	-	0	-	0	-	0	-
		73 - Publicidad y estudios de mercado	0	-	0	-	0	-	0	-	0	-	0	-	0	-	0	-	0	-	0	-
		74 - Otras actividades profesionales, científicas y técnicas	0	-	0	-	0	-	0	-	0	-	0	-	0	-	0	-	0	-	0	-
		75 - Actividades veterinarias	0	-	0	-	0	-	0	-	0	-	0	-	0	-	0	-	0	-	0	-
SECCIÓN N	ACTIVIDADES ADMINISTRATIVAS Y SERVICIOS AUXILIARES	77 - Actividades de alquiler	0	-	0	-	0	-	0	-	0	-	0	-	0	-	0	-	0	-	0	
		78 - Actividades relacionadas con el empleo	0	-	0	-	0	-	0	-	0	-	0	-	0	-	0	-	0	-	0	-
		79 - Actividades de agencias de viajes, operadores turísticos, servicios de reservas y otros relacionados	0	-	0	-	0	-	0	-	0	-	0	-	0	-	0	-	0	-	0	-
		80 - Actividades de seguridad e investigación	0	-	0	-	0	-	0	-	0	-	0	-	0	-	0	-	0	-	0	-
		81 - Servicios a edificios y actividades de jardinería	0	-	0	-	0	-	0	-	0	-	0	-	0	-	0	-	0	-	0	
		82 - Actividades administrativas de oficina y otras actividades auxiliares a las empresas	0	-	0	-	0	-	0	-	0	-	0	-	0	-	0	-	0	-	0	
SECCIÓN O	ADMINISTRACION PÚBLICA Y DEFENSA; SEGURIDAD SOCIAL OBLIGATORIA	84 - Administración Pública y defensa, Seguridad Social obligatoria	0	-	0	-	0	-	0	-	0	-	0	-	0	-	0	-	0	-	0	
SECCIÓN P	EDUCACIÓN	85 - Educación	0	-	0	-	0	-	0	-	0	-	0	-	0	-	0	-	0	-	0	
SECCIÓN Q	ACTIVIDADES SANITARIAS Y DE SERVICIOS SOCIALES	86 - Actividades sanitarias	0	-	0	-	0	-	0	-	0	-	0	-	0	-	0	-	0	-	0	
		87 - Asistencia en establecimientos residenciales	0	-	0	-	0	-	0	-	0	-	0	-	0	-	0	-	0	-	0	-
		88 - Actividades de servicios sociales sin alojamiento	0	-	0	-	0	-	0	-	0	-	0	-	0	-	0	-	0	-	0	-
SECCIÓN R	ACTIVIDADES ARTÍSTICAS, RECREATIVAS Y DE ENTRETENIMIENTO	90 - Actividades de creación, artísticas y espectáculos	0	-	0	-	0	-	0	-	0	-	0	-	0	-	0	-	0	-	0	
		91 - Actividades de bibliotecas, archivos, museos y otras actividades culturales	0	-	0	-	0	-	0	-	0	-	0	-	0	-	0	-	0	-	0	-
		92 - Actividades de juegos de azar y apuestas	0	-	0	-	0	-	0	-	0	-	0	-	0	-	0	-	0	-	0	-
		93 - Actividades deportivas, recreativas y de entretenimiento	0	-	0	-	0	-	0	-	0	-	0	-	0	-	0	-	0	-	0	-
SECCIÓN S	OTROS SERVICIOS	94 - Actividades asociativas	0	-	0	-	0	-	0	-	0	-	0	-	0	-	0	-	0	-	0	
		95 - Reparación de ordenadores, efectos personales y artículos de uso doméstico	0	-	0	-	0	-	0	-	0	-	0	-	0	-	0	-	0	-	0	-
		96 - Otros servicios personales	0	-	0	-	0	-	0	-	0	-	0	-	0	-	0	-	0	-	0	-
SECCIÓN T	ACTIVIDADES DE LOS HOGARES COMO EMPLEADORES Y COMO PRODUCTORES DE BIENES Y SERVICIOS PARA USO PROPIO	97 - Actividades de los hogares como empleadores de personal doméstico	0	-	0	-	0	-	0	-	0	-	0	-	0	-	0	-	0	-	0	
		98 - Actividades de los hogares como productores de bienes y servicios para uso propio	0	-	0	-	0	-	0	-	0	-	0	-	0	-	0	-	0	-	0	-
SECCIÓN U	ACTIVIDADES DE ORGANIZACIONES Y ORGANISMOS EXTRATERRITORIALES	99 - Actividades de organizaciones y organismos extraterritoriales	0	-	0	-	0	-	0	-	0	-	0	-	0	-	0	-	0	-	0	
		NO CONSTA	0	-	0	-	0	-	0	-	0	-	0	-	0	-	0	-	0	-	0	
		TOTAL	0	-	1	7,7	6	46,2	4	30,8	0	-	2	15,4	0	-	0	-	0	-	13	

ACCIDENTES MORTALES TRAUMÁTICOS EN JORNADA DE TRABAJO, EXCLUIDOS LOS NO TRAUMÁTICOS Y LOS ASOCIADOS AL TRÁFICO EN CASTELLÓN, SEGÚN AGRUPACIÓN DE CÓDIGOS DE FORMA DEL ACCIDENTE

Datos contabilizados según fecha de baja médica, correspondientes al periodo Interanual: mayo 2024 - abril 2025

Cuadro 11

PROVINCIA: CASTELLÓN		ACCIDENTES MORTALES EN JORNADA DE TRABAJO SEGÚN AGRUPACIÓN DE CÓDIGOS DE FORMA DE LOS ACCIDENTES																				
		FORMAS 10-19. Contacto con corriente eléctrica, fuego, temperatura o sustancias peligrosas		FORMAS 20-29. Ahogamientos, quedar sepultado, quedar envuelto.		FORMAS 30-39. Aplastamiento sobre o contra un objeto inmóvil (el trabajador está en movimiento)		FORMAS 40-49. Choque o golpe contra un objeto en movimiento, colisión		FORMAS 50-59. Contacto con agente material cortante, punzante, duro, rugoso		FORMAS 60-69. Quedar atrapado, ser aplastado, sufrir una amputación.		FORMAS 70-79. Sobreesfuerzo físico, trauma psíquico, exposición a radiaciones, ruido, luz o presión.		FORMAS 80-89. Mordeduras, patadas, etc. (de animales o personas).		OTRAS FORMAS SIN ESPECIFICAR. Ninguna información		TOTAL		
		Nº	%	Nº	%	Nº	%	Nº	%	Nº	%	Nº	%	Nº	%	Nº	%	Nº	%			
SECCIONES Y DIVISIONES CNAE-2009		Nº	%	Nº	%	Nº	%	Nº	%	Nº	%	Nº	%	Nº	%	Nº	%	Nº	%			
SECCIÓN A	AGRICULTURA, GANADERÍA, SILVICULTURA Y PESCA	01 - Agricultura, ganadería, caza y servicios relacionados con las mismas	0	-	0	-	0	-	0	-	0	-	0	-	0	-	0	-	0	-		
		02 - Silvicultura y explotación forestal	0	-	0	-	0	-	0	-	0	-	0	-	0	-	0	-	0	-		
		03 - Pesca y acuicultura	0	-	0	-	0	-	0	-	0	-	0	-	0	-	0	-	0	-		
SECCIÓN B	INDUSTRIAS EXTRACTIVAS	05 - Extracción de antracita, hulla y lignito	0	-	0	-	0	-	0	-	0	-	0	-	0	-	0	-	0	-		
		06 - Extracción de crudo de petróleo y gas natural	0	-	0	-	0	-	0	-	0	-	0	-	0	-	0	-	0	-		
		07 - Extracción de minerales metálicos	0	-	0	-	0	-	0	-	0	-	0	-	0	-	0	-	0	-		
SECCIÓN C	INDUSTRIA MANUFACTURERA	08 - Otras industrias extractivas	0	-	0	-	0	-	0	-	0	-	0	-	0	-	0	-	0	-		
		09 - Actividades de apoyo a las industrias extractivas	0	-	0	-	0	-	0	-	0	-	0	-	0	-	0	-	0	-		
		10 - Industria de la alimentación	0	-	0	-	0	-	0	-	0	-	0	-	0	-	0	-	0	-		
		11 - Fabricación de bebidas	0	-	0	-	0	-	0	-	0	-	0	-	0	-	0	-	0	-		
		12 - Industria del tabaco	0	-	0	-	0	-	0	-	0	-	0	-	0	-	0	-	0	-		
		13 - Industria textil	0	-	0	-	0	-	0	-	0	-	0	-	0	-	0	-	0	-		
		14 - Confección de prendas de vestir	0	-	0	-	0	-	0	-	0	-	0	-	0	-	0	-	0	-		
		15 - Industria del cuero y del calzado	0	-	0	-	0	-	0	-	0	-	0	-	0	-	0	-	0	-		
		16 - Industria de la madera y del corcho, excepto muebles, cestería y espartería	0	-	0	-	0	-	0	-	0	-	0	-	0	-	0	-	0	-		
		17 - Industria del papel	0	-	0	-	0	-	0	-	0	-	0	-	0	-	0	-	0	-		
		18 - Artes gráficas y reproducción de soportes grabados	0	-	0	-	0	-	0	-	0	-	0	-	0	-	0	-	0	-		
		19 - Coquerías y refino de petróleo	0	-	0	-	0	-	0	-	0	-	0	-	0	-	0	-	0	-		
		20 - Industria química	0	-	0	-	0	-	0	-	0	-	0	-	0	-	0	-	0	-		
		21 - Fabricación de productos farmacéuticos	0	-	0	-	0	-	0	-	0	-	0	-	0	-	0	-	0	-		
		22 - Fabricación de productos de caucho y plásticos	0	-	0	-	0	-	0	-	0	-	0	-	0	-	0	-	0	-		
		23 - Fabricación de otros productos minerales no metálicos	0	-	0	-	0	-	0	-	0	-	1	100,0	0	-	0	-	0	-		
		24 - Metalurgia, fabricación de productos de hierro, acero y ferroaleaciones	0	-	0	-	0	-	0	-	0	-	0	-	0	-	0	-	0	-		
		25 - Fabricación de productos metálicos, excepto maquinaria y equipo	0	-	0	-	0	-	0	-	0	-	0	-	0	-	0	-	0	-		
		26 - Fabricación de productos informáticos, electrónicos y ópticos	0	-	0	-	0	-	0	-	0	-	0	-	0	-	0	-	0	-		
		27 - Fabricación de material y equipo eléctrico	0	-	0	-	0	-	0	-	0	-	0	-	0	-	0	-	0	-		
		28 - Fabricación de maquinaria y equipo n.c.o.p.	0	-	0	-	0	-	0	-	0	-	0	-	0	-	0	-	0	-		
		29 - Fabricación de vehículos de motor, remolques y semirremolques	0	-	0	-	0	-	0	-	0	-	0	-	0	-	0	-	0	-		
		30 - Fabricación de otro material de transporte	0	-	0	-	0	-	0	-	0	-	0	-	0	-	0	-	0	-		
		31 - Fabricación de muebles	0	-	0	-	0	-	0	-	0	-	0	-	0	-	0	-	0	-		
		32 - Otras industrias manufactureras	0	-	0	-	0	-	0	-	0	-	0	-	0	-	0	-	0	-		
		33 - Reparación e instalación de maquinaria y equipo	0	-	0	-	0	-	0	-	0	-	0	-	0	-	0	-	0	-		
		SECCIÓN D	SUMINISTRO DE ENERGÍA ELÉCTRICA, GAS, VAPOR Y AIRE ACONDICIONADO	35 - Suministro de energía eléctrica, gas, vapor y aire acondicionado	0	-	0	-	0	-	0	-	0	-	0	-	0	-	0	-	0	-
				36 - Captación, depuración y distribución de agua	0	-	0	-	0	-	0	-	0	-	0	-	0	-	0	-	0	-
SECCIÓN E	SUMINISTRO DE AGUA, ACTIVIDADES DE SANEAMIENTO, GESTIÓN DE RESIDUOS Y DESCONTAMINACIÓN	37 - Recogida y tratamiento de aguas residuales	0	-	0	-	0	-	0	-	0	-	0	-	0	-	0	-	0	-		
		38 - Recogida, tratamiento y eliminación de residuos, valorización	0	-	0	-	0	-	0	-	0	-	0	-	0	-	0	-	0	-		
		39 - Actividades de descontaminación y otros servicios de gestión de residuos	0	-	0	-	0	-	0	-	0	-	0	-	0	-	0	-	0	-		
SECCIÓN F	CONSTRUCCIÓN	41 - Construcción de edificios	0	-	0	-	0	-	0	-	0	-	0	-	0	-	0	-	0	-		
		42 - Ingeniería civil	0	-	0	-	0	-	0	-	0	-	0	-	0	-	0	-	0	-		
		43 - Actividades de construcción especializada	0	-	0	-	1	100,0	0	-	0	-	0	-	0	-	0	-	0	-		
SECCIÓN G	COMERCIO AL POR MAYOR Y AL POR MENOR; REPARACIÓN DE VEHÍCULOS DE MOTOR Y MOTOCICLETAS	45 - Venta y reparación de vehículos de motor y motocicletas	0	-	0	-	0	-	0	-	0	-	0	-	0	-	0	-	0	-		
		46 - Comercio al por mayor e intermediarios del comercio, excepto de vehículos de motor y motocicletas	0	-	0	-	0	-	0	-	0	-	0	-	0	-	0	-	0	-		
		47 - Comercio al por menor, excepto de vehículos de motor y motocicletas	0	-	0	-	0	-	0	-	0	-	0	-	0	-	0	-	0	-		
SECCIÓN H	TRANSPORTE Y ALMACENAMIENTO	49 - Transporte terrestre y por tubería	0	-	1	100,0	0	-	0	-	0	-	0	-	0	-	0	-	0	-		
		50 - Transporte marítimo y por vías navegables interiores	0	-	0	-	0	-	0	-	0	-	0	-	0	-	0	-	0	-		
		51 - Transporte aéreo	0	-	0	-	0	-	0	-	0	-	0	-	0	-	0	-	0	-		
		52 - Almacenamiento y actividades anexas al transporte	0	-	0	-	0	-	0	-	0	-	0	-	0	-	0	-	0	-		
SECCIÓN I	HOSTELERÍA	53 - Actividades postales y de correos	0	-	0	-	0	-	0	-	0	-	0	-	0	-	0	-	0	-		
		55 - Servicios de alojamiento	0	-	0	-	0	-	0	-	0	-	0	-	0	-	0	-	0	-		
		56 - Servicios de comidas y bebidas	0	-	0	-	0	-	0	-	0	-	0	-	0	-	0	-	0	-		
SECCIÓN J	INFORMACIÓN Y COMUNICACIONES	58 - Edición	0	-	0	-	0	-	0	-	0	-	0	-	0	-	0	-	0	-		
		59 - Actividades cinematográficas, de vídeo y de televisión, grabación de sonido y edición musical	0	-	0	-	0	-	0	-	0	-	0	-	0	-	0	-	0	-		
		60 - Actividades de programación y emisión de radio y televisión	0	-	0	-	0	-	0	-	0	-	0	-	0	-	0	-	0	-		
		61 - Telecomunicaciones	0	-	0	-	0	-	0	-	0	-	0	-	0	-	0	-	0	-		
		62 - Programación, consultoría y otras actividades relacionadas con la informática	0	-	0	-	0	-	0	-	0	-	0	-	0	-	0	-	0	-		
		63 - Servicios de información	0	-	0	-	0	-	0	-	0	-	0	-	0	-	0	-	0	-		

PROVINCIA: CASTELLÓN

ACCIDENTES MORTALES EN JORNADA DE TRABAJO																				
SEGÚN AGRUPACIÓN DE CÓDIGOS DE FORMA DE LOS ACCIDENTES																				
		FORMAS 10-19. Contacto con corriente eléctrica, fuego, temperatura o sustancias peligrosas		FORMAS 20-29. Ahogamientos, quedar sepultado, quedar envuelto.		FORMAS 30-39. Aplastamiento sobre o contra un objeto inmóvil (el trabajador está en movimiento)		FORMAS 40-49. Choque o golpe contra un objeto en movimiento, colisión		FORMAS 50-59. Contacto con agente material cortante, punzante, duro, rugoso		FORMAS 60-69. Quedar atrapado, ser aplastado, sufrir una amputación.		FORMAS 70-79. Sobreesfuerzo físico, trauma psíquico, exposición a radiaciones, ruido, luz o presión.		FORMAS 80-89. Mordeduras, patadas, etc. (de animales o personas).		OTRAS FORMAS SIN ESPECIFICAR. Ninguna información		
		Nº	%	Nº	%	Nº	%	Nº	%	Nº	%	Nº	%	Nº	%	Nº	%	Nº	%	
SECCIÓN K	ACTIVIDADES FINANCIERAS Y DE SEGUROS	64 - Servicios financieros, excepto seguros y fondos de pensiones	0	-	0	-	0	-	0	-	0	-	0	-	0	-	0	-	0	
		65 - Seguros, reaseguros y fondos de pensiones, excepto Seguridad Social obligatoria	0	-	0	-	0	-	0	-	0	-	0	-	0	-	0	-	0	-
		66 - Actividades auxiliares a los servicios financieros y a los seguros	0	-	0	-	0	-	0	-	0	-	0	-	0	-	0	-	0	-
SECCIÓN L	ACTIVIDADES INMOBILIARIAS	68 - Actividades inmobiliarias	0	-	0	-	0	-	0	-	0	-	0	-	0	-	0	-	0	
		69 - Actividades jurídicas y de contabilidad	0	-	0	-	0	-	0	-	0	-	0	-	0	-	0	-	0	-
SECCIÓN M	ACTIVIDADES PROFESIONALES, CIENTÍFICAS Y TÉCNICAS	70 - Actividades de las sedes centrales, actividades de consultoría de gestión empresarial	0	-	0	-	0	-	0	-	0	-	0	-	0	-	0	-	0	-
		71 - Servicios técnicos de arquitectura e ingeniería, ensayos y análisis técnicos	0	-	0	-	0	-	0	-	0	-	0	-	0	-	0	-	0	-
		72 - Investigación y desarrollo	0	-	0	-	0	-	0	-	0	-	0	-	0	-	0	-	0	-
		73 - Publicidad y estudios de mercado	0	-	0	-	0	-	0	-	0	-	0	-	0	-	0	-	0	-
		74 - Otras actividades profesionales, científicas y técnicas	0	-	0	-	0	-	0	-	0	-	0	-	0	-	0	-	0	-
		75 - Actividades veterinarias	0	-	0	-	0	-	0	-	0	-	0	-	0	-	0	-	0	-
		76 - Actividades de alquiler	0	-	0	-	0	-	0	-	0	-	0	-	0	-	0	-	0	-
SECCIÓN N	ACTIVIDADES ADMINISTRATIVAS Y SERVICIOS AUXILIARES	77 - Actividades de alquiler	0	-	0	-	0	-	0	-	0	-	0	-	0	-	0	-	0	-
		78 - Actividades relacionadas con el empleo	0	-	0	-	0	-	0	-	0	-	0	-	0	-	0	-	0	-
		79 - Actividades de agencias de viajes, operadores turísticos, servicios de reservas y otros relacionados	0	-	0	-	0	-	0	-	0	-	0	-	0	-	0	-	0	-
		80 - Actividades de seguridad e investigación	0	-	0	-	0	-	0	-	0	-	0	-	0	-	0	-	0	-
		81 - Servicios a edificios y actividades de jardinería	0	-	0	-	0	-	0	-	0	-	0	-	0	-	0	-	0	-
SECCIÓN O	ADMINISTRACIÓN PÚBLICA Y DEFENSA, SEGURIDAD SOCIAL OBLIGATORIA	82 - Actividades administrativas de oficina y otras actividades auxiliares a las empresas	0	-	0	-	0	-	0	-	0	-	0	-	0	-	0	-	0	-
		84 - Administración Pública y defensa, Seguridad Social obligatoria	0	-	0	-	0	-	0	-	0	-	0	-	0	-	0	-	0	-
		85 - Educación	0	-	0	-	0	-	0	-	0	-	0	-	0	-	0	-	0	-
SECCIÓN P	EDUCACIÓN	86 - Educación	0	-	0	-	0	-	0	-	0	-	0	-	0	-	0	-	0	-
		87 - Actividades sanitarias	0	-	0	-	0	-	0	-	0	-	0	-	0	-	0	-	0	-
SECCIÓN Q	ACTIVIDADES SANITARIAS Y DE SERVICIOS SOCIALES	88 - Asistencia en establecimientos residenciales	0	-	0	-	0	-	0	-	0	-	0	-	0	-	0	-	0	-
		89 - Actividades de servicios sociales sin alojamiento	0	-	0	-	0	-	0	-	0	-	0	-	0	-	0	-	0	-
		90 - Actividades de creación, artísticas y espectáculos	0	-	0	-	0	-	0	-	0	-	0	-	0	-	0	-	0	-
SECCIÓN R	ACTIVIDADES ARTÍSTICAS, RECREATIVAS Y DE ENTRETENIMIENTO	91 - Actividades de bibliotecas, archivos, museos y otras actividades culturales	0	-	0	-	0	-	0	-	0	-	0	-	0	-	0	-	0	-
		92 - Actividades de juegos de azar y apuestas	0	-	0	-	0	-	0	-	0	-	0	-	0	-	0	-	0	-
		93 - Actividades deportivas, recreativas y de entretenimiento	0	-	0	-	0	-	0	-	0	-	0	-	0	-	0	-	0	-
		94 - Actividades asociativas	0	-	0	-	0	-	0	-	0	-	0	-	0	-	0	-	0	-
SECCIÓN S	OTROS SERVICIOS	95 - Reparación de ordenadores, efectos personales y artículos de uso doméstico	0	-	0	-	0	-	0	-	0	-	0	-	0	-	0	-	0	-
		96 - Otros servicios personales	0	-	0	-	0	-	0	-	0	-	0	-	0	-	0	-	0	-
SECCIÓN T	ACTIVIDADES DE LOS HOGARES COMO EMPLEADORES Y COMO PRODUCTORES DE BIENES Y SERVICIOS PARA USO PROPIO	97 - Actividades de los hogares como empleadores de personal doméstico	0	-	0	-	0	-	0	-	0	-	0	-	0	-	0	-	0	-
		98 - Actividades de los hogares como productores de bienes y servicios para uso propio	0	-	0	-	0	-	0	-	0	-	0	-	0	-	0	-	0	-
SECCIÓN U	ACTIVIDADES DE ORGANIZACIONES Y ORGANISMOS EXTRATERRITORIALES	99 - Actividades de organizaciones y organismos extraterritoriales	0	-	0	-	0	-	0	-	0	-	0	-	0	-	0	-	0	-
		NO CONSTA	0	-	0	-	0	-	0	-	0	-	0	-	0	-	0	-	0	-
TOTAL		0	-	1	33,3	1	33,3	0	-	0	-	1	33,3	0	-	0	-	0	-	

ACCIDENTES MORTALES TRAUMÁTICOS EN JORNADA DE TRABAJO, EXCLUIDOS LOS NO TRAUMÁTICOS Y LOS ASOCIADOS AL TRÁFICO EN VALENCIA, SEGÚN AGRUPACIÓN DE CÓDIGOS DE FORMA DEL ACCIDENTE

Datos contabilizados según fecha de baja médica, correspondientes al periodo Interanual: mayo 2024 - abril 2025

Cuadro 22

PROVINCIA: VALENCIA		ACCIDENTES MORTALES EN JORNADA DE TRABAJO																			
		SEGÚN AGRUPACIÓN DE CÓDIGOS DE FORMA DE LOS ACCIDENTES																			
		FORMAS 10-19. Contacto con corriente eléctrica, fuego, temperatura o sustancias peligrosas		FORMAS 20-29. Ahogamientos, quedar sepultado, quedar envuelto.		FORMAS 30-39. Aplastamiento sobre o contra un objeto inmóvil (el trabajador está en movimiento)		FORMAS 40-49. Choque o golpe contra un objeto en movimiento, colisión		FORMAS 50-59. Contacto con agente material cortante, punzante, duro, rugoso		FORMAS 60-69. Quedar atrapado, ser aplastado, sufrir una amputación.		FORMAS 70-79. Sobreefuerzo físico, trauma psíquico, exposición a radiaciones, ruido, luz o presión.		FORMAS 80-89. Mordeduras, patadas, etc. (de animales o personas).		OTRAS FORMAS SIN ESPECIFICAR. Ninguna información		TOTAL	
Nº	%	Nº	%	Nº	%	Nº	%	Nº	%	Nº	%	Nº	%	Nº	%	Nº	%	Nº	%		
SECCIONES Y DIVISIONES CNAE-2009		01 - Agricultura, ganadería, caza y servicios relacionados		02 - Silvicultura y explotación forestal		03 - Pesca y acuicultura		04 - Minería y extracción de carbón		05 - Minería y extracción de metales		06 - Industrias extractivas		07 - Industrias extractivas		08 - Actividades de apoyo a industrias extractivas		09 - Industrias extractivas		10 - Industria de la alimentación	
SECCIÓN A	AGRICULTURA, GANADERÍA, SILVICULTURA Y PESCA	0	-	0	-	1	20,0	3	60,0	0	-	1	20,0	0	-	0	-	0	-	5	
SECCIÓN B	INDUSTRIAS EXTRACTIVAS	0	-	0	-	0	-	0	-	0	-	0	-	0	-	0	-	0	-	0	
SECCIÓN C	INDUSTRIA MANUFACTURERA	11 - Fabricación de bebidas	0	-	0	-	0	-	0	-	0	-	0	-	0	-	0	-	0	-	
		12 - Industria del tabaco	0	-	0	-	0	-	0	-	0	-	0	-	0	-	0	-	0	-	
		13 - Industria textil	0	-	0	-	0	-	0	-	0	-	0	-	0	-	0	-	0	-	
		14 - Confección de prendas de vestir	0	-	0	-	0	-	0	-	0	-	0	-	0	-	0	-	0	-	
		15 - Industria del cuero y del calzado	0	-	0	-	0	-	0	-	0	-	0	-	0	-	0	-	0	-	
		16 - Industria de la madera y del corcho, excepto muebles, cestería y espartería	0	-	0	-	0	-	0	-	0	-	0	-	0	-	0	-	0	-	
		17 - Industria del papel	0	-	0	-	0	-	0	-	0	-	0	-	0	-	0	-	0	-	
		18 - Artes gráficas y reproducción de soportes grabados	0	-	1	100,0	0	-	0	-	0	-	0	-	0	-	0	-	0	-	
		19 - Coquerías y refino de petróleo	0	-	0	-	0	-	0	-	0	-	0	-	0	-	0	-	0	-	
		20 - Industria química	1	100,0	0	-	0	-	0	-	0	-	0	-	0	-	0	-	0	-	
		21 - Fabricación de productos farmacéuticos	0	-	0	-	0	-	0	-	0	-	0	-	0	-	0	-	0	-	
		22 - Fabricación de productos de caucho y plásticos	0	-	0	-	0	-	0	-	0	-	0	-	0	-	0	-	0	-	
		23 - Fabricación de otros productos minerales no metálicos	0	-	0	-	0	-	0	-	0	-	0	-	0	-	0	-	0	-	
		24 - Metalurgia, fabricación de productos de hierro, acero y ferroaleaciones	0	-	0	-	0	-	0	-	0	-	0	-	0	-	0	-	0	-	
		25 - Fabricación de productos metálicos, excepto maquinaria y equipo	0	-	0	-	0	-	0	-	0	-	0	-	0	-	0	-	1	100,0	
		26 - Fabricación de productos informáticos, electrónicos y ópticos	0	-	0	-	0	-	0	-	0	-	0	-	0	-	0	-	0	-	
		27 - Fabricación de material y equipo eléctrico	0	-	0	-	0	-	0	-	0	-	0	-	0	-	0	-	0	-	
		28 - Fabricación de maquinaria y equipo n.c.o.p.	0	-	0	-	0	-	1	100,0	0	-	0	-	0	-	0	-	0	-	
		29 - Fabricación de vehículos de motor, remolques y semirremolques	0	-	0	-	0	-	0	-	0	-	0	-	0	-	0	-	0	-	
		30 - Fabricación de otro material de transporte	0	-	0	-	0	-	0	-	0	-	0	-	0	-	0	-	0	-	
31 - Fabricación de muebles	0	-	0	-	0	-	0	-	0	-	0	-	0	-	0	-	0	-			
32 - Otras industrias manufactureras	0	-	0	-	0	-	0	-	0	-	0	-	0	-	0	-	0	-			
33 - Reparación e instalación de maquinaria y equipo	0	-	0	-	0	-	0	-	0	-	0	-	0	-	0	-	0	-			
SECCIÓN D	SUMINISTRO DE ENERGÍA ELÉCTRICA, GAS, VAPOR Y AIRE ACONDICIONADO	0	-	0	-	0	-	0	-	0	-	0	-	0	-	0	-	0	-		
SECCIÓN E	SUMINISTRO DE AGUA, ACTIVIDADES DE SANEAMIENTO, GESTIÓN DE RESIDUOS Y DESCONTAMINACIÓN	35 - Suministro de energía eléctrica, gas, vapor y aire acondicionado	0	-	0	-	0	-	0	-	0	-	0	-	0	-	0	-	0	-	
		36 - Captación, depuración y distribución de agua	0	-	1	100,0	0	-	0	-	0	-	0	-	0	-	0	-	0	-	
		37 - Recogida y tratamiento de aguas residuales	0	-	0	-	0	-	0	-	0	-	1	100,0	0	-	0	-	0	-	
SECCIÓN F	CONSTRUCCIÓN	38 - Recogida, tratamiento y eliminación de residuos, valorización	0	-	1	100,0	0	-	0	-	0	-	0	-	0	-	0	-	0	-	
		39 - Actividades de descontaminación y otros servicios de gestión de residuos	0	-	0	-	0	-	0	-	0	-	0	-	0	-	0	-	0	-	
SECCIÓN G	COMERCIO AL POR MAYOR Y AL POR MENOR; REPARACIÓN DE VEHÍCULOS DE MOTOR Y MOTOCICLETAS	40 - Construcción de edificios	0	-	0	-	4	100,0	0	-	0	-	0	-	0	-	0	-	0	-	
		41 - Ingeniería civil	0	-	0	-	0	-	0	-	0	-	1	100,0	0	-	0	-	0	-	
SECCIÓN H	TRANSPORTE Y ALMACENAMIENTO	42 - Actividades de construcción especializada	0	-	1	33,3	1	33,3	0	-	0	-	1	33,3	0	-	0	-	0	-	
		43 - Venta y reparación de vehículos de motor y motocicletas	0	-	0	-	0	-	0	-	0	-	0	-	0	-	0	-	0	-	
SECCIÓN I	HOSTELERÍA	44 - Comercio al por mayor e intermediarios del comercio, excepto de vehículos de motor y motocicletas	0	-	0	-	0	-	1	100,0	0	-	0	-	0	-	0	-	0	-	
		45 - Comercio al por menor, excepto de vehículos de motor y motocicletas	0	-	1	100,0	0	-	0	-	0	-	0	-	0	-	0	-	0	-	
		46 - Transporte terrestre y por tubería	0	-	0	-	1	33,3	2	66,7	0	-	0	-	0	-	0	-	0	-	
SECCIÓN J	INFORMACIÓN Y COMUNICACIONES	47 - Transporte marítimo y por vías navegables interiores	0	-	0	-	0	-	0	-	0	-	0	-	0	-	0	-	0	-	
		48 - Transporte aéreo	0	-	0	-	0	-	0	-	0	-	0	-	0	-	0	-	0	-	
		49 - Almacenamiento y actividades anexas al transporte	0	-	1	100,0	0	-	0	-	0	-	0	-	0	-	0	-	0	-	
SECCIÓN K	SERVICIOS DE ALBERGUE, RESTAURACIÓN Y ACTIVIDADES DE Ocio, cultura y recreación	50 - Actividades postales y de correos	0	-	0	-	0	-	0	-	0	-	0	-	0	-	0	-	0	-	
		51 - Servicios de alojamiento	0	-	0	-	0	-	0	-	0	-	0	-	0	-	0	-	0	-	
		52 - Servicios de comidas y bebidas	0	-	0	-	0	-	0	-	0	-	0	-	0	-	0	-	0	-	
		53 - Edición	0	-	0	-	0	-	0	-	0	-	0	-	0	-	0	-	0	-	
SECCIÓN L	SERVICIOS DE INFORMACIÓN Y COMUNICACIONES	54 - Actividades cinematográficas, de vídeo y de televisión, grabación de sonido y edición musical	0	-	0	-	0	-	0	-	0	-	0	-	0	-	0	-	0	-	
		55 - Actividades de programación y emisión de radio y televisión	0	-	0	-	0	-	0	-	0	-	0	-	0	-	0	-	0	-	
		56 - Telecomunicaciones	0	-	0	-	0	-	0	-	0	-	0	-	0	-	0	-	0	-	
SECCIÓN M	SERVICIOS DE INFORMACIÓN Y COMUNICACIONES	57 - Programación, consultoría y otras actividades relacionadas con la informática	0	-	0	-	0	-	0	-	0	-	0	-	0	-	0	-	0	-	
		58 - Servicios de información	0	-	0	-	0	-	0	-	0	-	0	-	0	-	0	-	0	-	

PROVINCIA: VALENCIA

ACCIDENTES MORTALES EN JORNADA DE TRABAJO																					
SEGÚN AGRUPACIÓN DE CÓDIGOS DE FORMA DE LOS ACCIDENTES																					
SECCIONES Y DIVISIONES CNAE-2009	FORMAS 10-19. Contacto con corriente eléctrica, fuego, temperatura o sustancias peligrosas		FORMAS 20-29. Ahogamientos, quedar sepultado, quedar envuelto.		FORMAS 30-39. Aplastamiento sobre o contra un objeto inmóvil (el trabajador está en movimiento)		FORMAS 40-49. Choque o golpe contra un objeto en movimiento, colisión		FORMAS 50-59. Contacto con agente material cortante, punzante, duro, rugoso		FORMAS 60-69. Quedar atrapado, ser aplastado, sufrir una amputación.		FORMAS 70-79. Sobreesfuerzo físico, trauma psíquico, exposición a radiaciones, ruido, luz o presión.		FORMAS 80-89. Mordeduras, patadas, etc. (de animales o personas).		OTRAS FORMAS SIN ESPECIFICAR. Ninguna información		TOTAL		
	Nº	%	Nº	%	Nº	%	Nº	%	Nº	%	Nº	%	Nº	%	Nº	%	Nº	%		Nº	%
SECCIÓN K	ACTIVIDADES FINANCIERAS Y DE SEGUROS	64 - Servicios financieros, excepto seguros y fondos de pensiones	0	-	0	-	0	-	0	-	0	-	0	-	0	-	0	-	0	-	0
		65 - Seguros, reaseguros y fondos de pensiones, excepto Seguridad Social obligatoria	0	-	0	-	0	-	0	-	0	-	0	-	0	-	0	-	0	-	0
		66 - Actividades auxiliares a los servicios financieros y a los seguros	0	-	0	-	0	-	0	-	0	-	0	-	0	-	0	-	0	-	0
SECCIÓN L	ACTIVIDADES INMOBILIARIAS	68 - Actividades inmobiliarias	0	-	0	-	0	-	0	-	0	-	0	-	0	-	0	-	0	-	0
SECCIÓN M	ACTIVIDADES PROFESIONALES, CIENTÍFICAS Y TÉCNICAS	69 - Actividades jurídicas y de contabilidad	0	-	0	-	0	-	0	-	0	-	0	-	0	-	0	-	0	-	0
		70 - Actividades de las sedes centrales, actividades de consultoría de gestión empresarial	0	-	0	-	0	-	0	-	0	-	0	-	0	-	0	-	0	-	0
		71 - Servicios técnicos de arquitectura e ingeniería, ensayos y análisis técnicos	0	-	0	-	0	-	0	-	0	-	0	-	0	-	0	-	0	-	0
		72 - Investigación y desarrollo	0	-	0	-	0	-	0	-	0	-	0	-	0	-	0	-	0	-	0
		73 - Publicidad y estudios de mercado	0	-	0	-	0	-	0	-	0	-	0	-	0	-	0	-	0	-	0
		74 - Otras actividades profesionales, científicas y técnicas	0	-	0	-	0	-	0	-	0	-	0	-	0	-	0	-	0	-	0
		75 - Actividades veterinarias	0	-	0	-	0	-	0	-	0	-	0	-	0	-	0	-	0	-	0
SECCIÓN N	ACTIVIDADES ADMINISTRATIVAS Y SERVICIOS AUXILIARES	77 - Actividades de alquiler	0	-	0	-	0	-	0	-	0	-	0	-	0	-	0	-	0	-	0
		78 - Actividades relacionadas con el empleo	0	-	0	-	0	-	0	-	0	-	0	-	0	-	0	-	0	-	0
		79 - Actividades de agencias de viajes, operadores turísticos, servicios de reservas y otros relacionados	0	-	0	-	0	-	0	-	0	-	0	-	0	-	0	-	0	-	0
		80 - Actividades de seguridad e investigación	0	-	0	-	0	-	0	-	0	-	0	-	0	-	0	-	0	-	0
		81 - Servicios a edificios y actividades de jardinería	0	-	0	-	0	-	0	-	0	-	0	-	0	-	0	-	0	-	0
SECCIÓN O	ADMINISTRACIÓN PÚBLICA Y DEFENSA; SEGURIDAD SOCIAL OBLIGATORIA	84 - Administración Pública y defensa, Seguridad Social obligatoria	0	-	0	-	0	-	0	-	0	-	0	-	0	-	0	-	0	-	0
SECCIÓN P	EDUCACIÓN	85 - Educación	0	-	0	-	0	-	0	-	0	-	0	-	0	-	0	-	0	-	0
		86 - Actividades sanitarias	0	-	0	-	0	-	0	-	0	-	0	-	0	-	0	-	0	-	0
SECCIÓN Q	ACTIVIDADES SANITARIAS Y DE SERVICIOS SOCIALES	87 - Asistencia en establecimientos residenciales	0	-	0	-	0	-	0	-	0	-	0	-	0	-	0	-	0	-	0
		88 - Actividades de servicios sociales sin alojamiento	0	-	0	-	0	-	0	-	0	-	0	-	0	-	0	-	0	-	0
		90 - Actividades de creación, artísticas y espectáculos	0	-	0	-	0	-	0	-	0	-	0	-	0	-	0	-	0	-	0
SECCIÓN R	ACTIVIDADES ARTÍSTICAS, RECREATIVAS Y DE ENTRETENIMIENTO	91 - Actividades de bibliotecas, archivos, museos y otras actividades culturales	0	-	0	-	0	-	0	-	0	-	0	-	0	-	0	-	0	-	0
		92 - Actividades de juegos de azar y apuestas	0	-	0	-	0	-	0	-	0	-	0	-	0	-	0	-	0	-	0
		93 - Actividades deportivas, recreativas y de entretenimiento	0	-	0	-	0	-	0	-	0	-	0	-	0	-	0	-	0	-	0
SECCIÓN S	OTROS SERVICIOS	94 - Actividades asociativas	0	-	0	-	0	-	0	-	0	-	0	-	0	-	0	-	0	-	0
		95 - Reparación de ordenadores, efectos personales y artículos de uso doméstico	0	-	0	-	0	-	0	-	0	-	0	-	0	-	0	-	0	-	0
		96 - Otros servicios personales	0	-	0	-	0	-	0	-	0	-	0	-	0	-	0	-	0	-	0
		97 - Actividades de los hogares como empleadores de personal doméstico	0	-	0	-	0	-	0	-	0	-	0	-	0	-	0	-	0	-	0
SECCIÓN T	ACTIVIDADES DE LOS HOGARES COMO PRODUCTORES DE BIENES Y SERVICIOS PARA USO PROPIO	98 - Actividades de los hogares como productores de bienes y servicios para uso propio	0	-	0	-	0	-	0	-	0	-	0	-	0	-	0	-	0	-	0
		99 - Actividades de organizaciones y organismos extraterritoriales	0	-	0	-	0	-	0	-	0	-	0	-	0	-	0	-	0	-	0
SECCIÓN U	ACTIVIDADES DE ORGANIZACIONES Y ORGANISMOS EXTRATERRITORIALES	99 - Actividades de organizaciones y organismos extraterritoriales	0	-	0	-	0	-	0	-	0	-	0	-	0	-	0	-	0	-	0
NO CONSTA			0	-	0	-	0	-	0	-	0	-	0	-	0	-	0	-	0	-	0
TOTAL			1	3,6	6	21,4	7	25,0	8	28,6	0	-	5	17,9	0	-	0	-	1	3,6	28

TOTAL DE ACCIDENTES MORTALES TRAUMÁTICOS EN JORNADA DE TRABAJO, EXCLUIDOS LOS NO TRAUMÁTICOS Y LOS ASOCIADOS AL TRÁFICO, SEGÚN LA FORMA DEL ACCIDENTE O DEL CONTACTO QUE PRODUJO LA LESIÓN, EN LA COMUNITAT VALENCIANA Y PROVINCIAS

Datos contabilizados según fecha de baja médica, correspondientes al periodo Interanual: mayo 2024 - abril 2025

Cuadro 23

FORMA DEL ACCIDENTE O DEL CONTACTO QUE PRODUJO LA LESIÓN	ALICANTE		CASTELLÓN		VALENCIA		COMUNITAT VALENCIANA	
	Nº	%	Nº	%	Nº	%	Nº	%
10-CONTACTO ELÉCTRICO, FUEGO, TEMPERATURA O SUSTANCIAS PELIGROSAS	0	0	0	0	1	3,6	1	2,3
11 - Contacto indirecto con un arco eléctrico, rayo (pasivo)	0	-	0	-	0	-	0	-
12 - Contacto directo con la electricidad, recibir una descarga eléctrica en el cuerpo	0	-	0	-	0	-	0	-
13 - Contacto con llamas directas u objetos o entornos - con elevada temperatura o en llamas	0	-	0	-	0	-	0	-
14 - Contacto con objeto o entorno-frío o helado	0	-	0	-	0	-	0	-
15 - Contacto con sustancias peligrosas a través de nariz, la boca, por inhalación	0	-	0	-	0	-	0	-
16 - Contacto con sustancias peligrosas - sobre o a través de la piel y de los ojos	0	-	0	-	1	3,6	1	2,3
17 - Contacto con sustancias peligrosas a través del sistema digestivo: tragando o comiendo	0	-	0	-	0	-	0	-
19 - Otro contacto - Tipo de lesión conocido del grupo 10 pero no mencionado anteriormente	0	-	0	-	0	-	0	-
20 - AHOGAMIENTO, QUEDAR SEPULTADO, QUEDAR ENVUELTO	1	7,7	1	33,3	6	21,4	8	18,2
21 - Ahogamiento en un líquido	0	-	1	33,3	4	14,3	5	11,4
22 - Quedar sepultado bajo un sólido	0	-	0	-	2	7,1	2	4,5
23 - Envuelta por, rodeado de gases o de partículas en suspensión	0	-	0	-	0	-	0	-
29 - Otro contacto - Tipo de lesión conocido del grupo 20 pero no mencionado anteriormente	1	7,7	0	-	0	-	1	2,3
30 - APLASTAMIENTO SOBRE O CONTRA OBJETO INMÓVIL	6	46,2	1	33,3	7	25,0	14	31,8
31 - Aplastamiento sobre o contra, resultado de una caída	6	46,2	1	33,3	7	25,0	14	31,8
32 - Aplastamiento sobre o contra, resultado de un tropiezo o choque contra un objeto inmóvil	0	-	0	-	0	-	0	-
39 - Otro contacto - Tipo de lesión conocido del grupo 30 pero no mencionado anteriormente	0	-	0	-	0	-	0	-
40 - CHOQUE O GOLPE CONTRA OBJETO EN MOVIMIENTO, COLISIÓN	4	30,8	0	0	8	28,6	12	27,3
41 - Choque o golpe contra un objeto - proyectado	3	23,1	0	-	0	-	3	6,8
42 - Choque o golpe contra un objeto - que cae	1	7,7	0	-	0	-	1	2,3
43 - Choque o golpe contra un objeto - en balanceo	0	-	0	-	0	-	0	-
44 - Choque o golpe contra un objeto (incluidos los vehículos) -en movimiento	0	-	0	-	0	-	0	-
45 - Colisión con un objeto (incluidos los vehículos) - colisión con una persona (la víctima esté en movimiento)	0	-	0	-	8	28,6	8	18,2
46 - Golpe de mar	0	-	0	-	0	-	0	-
49 - Otro contacto - Tipo de lesión conocido del grupo 40 pero no mencionado anteriormente	0	-	0	-	0	-	0	-
50 - CONTACTO CON "AGENTE MATERIAL" CORTANTE, PUNZANTE, DURO, RUGOSO.	0	0	0	0	0	0	0	0
51 - Contacto con un agente material cortante (cuchillo u hoja)	0	-	0	-	0	-	0	-
52 - Contacto con un agente material punzante (clavo o herramienta afilada)	0	-	0	-	0	-	0	-
53 - Contacto con un agente material que araÑe (rallador, lija, tabla no cepillada, etc.)	0	-	0	-	0	-	0	-
59 - Otro contacto -Tipo de lesión conocido del grupo 50 pero no mencionado anteriormente	0	-	0	-	0	-	0	-
60 - QUEDAR ATRAPADO, SER APLASTADO, SUFRIR AMPUTACIÓN	2	15,4	1	33,3	5	17,9	8	18,2
61 - Quedar atrapado, ser aplastado - en	0	-	0	-	2	7,1	2	4,5
62 - Quedar atrapado, ser aplastado - bajo	0	-	1	33,3	2	7,1	3	6,8
63 - Quedar atrapado, ser aplastado - entre	2	15,4	0	-	1	3,6	3	6,8
64 - Amputación, seccionamiento de un miembro, una mano o un dedo	0	-	0	-	0	-	0	-
69 - Otro contacto - Tipo de lesión conocido del grupo 60 pero no mencionado anteriormente	0	-	0	-	0	-	0	-
70 - SOBRESFUERZO FÍSICO, TRAUMA PSÍQUICO, EXPOSICIÓN A RADIACIÓN, RUIDO, LUZ O PRESIÓN	0	0	0	0	0	0	0	0
71 - Sobreesfuerzo físico - sobre el sistema musculoesquelético	0	-	0	-	0	-	0	-
72 - Exposición a radiaciones, ruido, luz o presión	0	-	0	-	0	-	0	-
73 - Trauma psíquico	0	-	0	-	0	-	0	-
79 - Otro contacto -Tipo de lesión conocido del grupo 70 pero no mencionado antes	0	-	0	-	0	-	0	-
80 - MORDEDURAS, PATADAS, ETC.(DE ANIMALES O PERSONAS)	0	0	0	0	0	0	0	0
81 - Mordedura	0	-	0	-	0	-	0	-
82 - Picadura de un insecto, un pez	0	-	0	-	0	-	0	-
83 - Golpes, patadas cabezazos, estrangulamiento	0	-	0	-	0	-	0	-
89 - Otra contacto -Tipo de lesión conocido del grupo 80 pero no mencionado antes	0	-	0	-	0	-	0	-
00 - NINGUNA INFORMACIÓN	0	0	0	0	1	3,6	1	2,3
	0	-	0	-	0	-	0	-
TOTAL	13	100,0	3	100,0	28	100,0	44	100,0



ESTADÍSTIQUES DE L'INVASSAT

Accidentes de trabajo en
la Comunitat Valenciana

Mayo 2024 / Abril 2025

Sección II

Informe
provisional de
estadísticas de
accidentes de
trabajo in itinere

Evolución respecto al año
anterior

INFORME RESUMEN DE ACCIDENTES IN ITINERE

Comunitat Valenciana

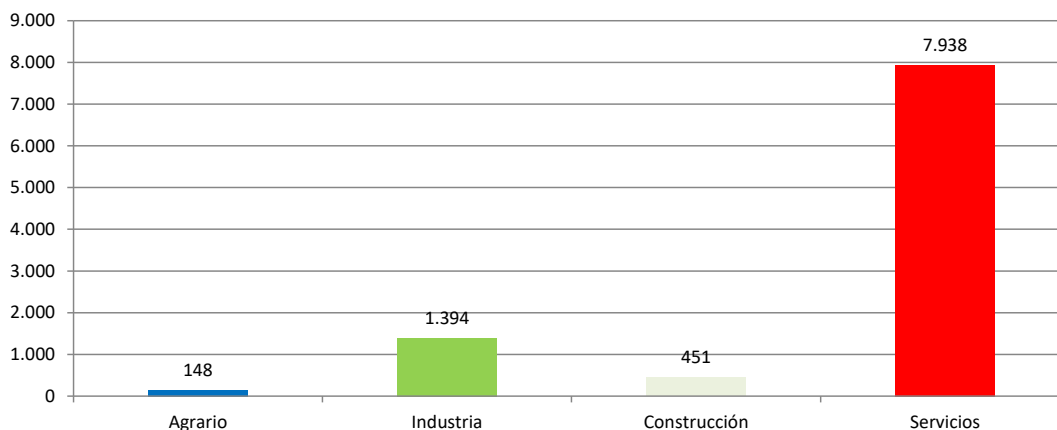
Periodo: mayo 2024 - abril 2025 (12 meses)

Por fecha de baja médica

Accidentes "In Itinere"

En el periodo considerado, en la Comunitat Valenciana se registraron un total de 9.931 accidentes in itinere, con un aumento de 562 casos en relación con el mismo periodo del año anterior y que representa un incremento del 6,0%.

En lo que respecta a los sectores, la distribución del total de los accidentes es la siguiente: el sector Agrario con 148 casos representa un 1,5%, la Industria con 1394 casos representa un 14%, la Construcción con 451 casos representa un 4,5% y los Servicios con 7.938 casos representa un 79,9%.



El índice de incidencia del total de accidentes in itinere fue de 472,6 casos por cada cien mil trabajadores expuestos, con un incremento del 3,4%.

En lo que respecta a los sectores, la distribución según su incidencia es la siguiente: el sector Agrario es 295,1; la Industria es 460,8; la Construcción es 297,0 y el de Servicios es 497,1.

Población expuesta al riesgo

En el periodo considerado, la población expuesta al riesgo fue de 2.101.250 trabajadores, un 2,5% más que en el mismo periodo del año anterior.

Accidentes graves "in itinere"

Los accidentes graves fueron 107 casos, con un aumento de 6 casos que representan un incremento del 5,9%.

El índice de incidencia de los accidentes graves fue de 5,1 casos por cada cien mil trabajadores expuestos, con un incremento del 3,4%.

Por sectores, en los accidentes graves, el índice de incidencia se distribuye de la siguiente manera por cada cien mil trabajadores: en el sector Agrario es 4,0; en la Industria es 6,9; en la Construcción es 4,6 y en los Servicios es 4,8.

Accidentes mortales "in itinere"

Los accidentes mortales fueron 32 casos, con un aumento de 22 casos que representan un incremento del 220,0%.

El índice de incidencia de los accidentes mortales fue de 1,5 casos por cada cien mil trabajadores expuestos, con un incremento del 212,3%.

Por sectores, en los accidentes mortales, el índice de incidencia se distribuye de la siguiente manera por cada cien mil trabajadores, en el sector Agrario es 2,0; en la Industria es 2,3; en la Construcción es 2,0 y en los Servicios es 1,3.

La sección de Industria manufacturera con 7 casos (21,9%), ocupa el primer lugar; la sección de Comercio al por mayor y al por menor; reparación de vehículos de motor y motocicletas con 5 casos (15,6%), ocupa el segundo lugar y las secciones de Construcción, Transporte y almacenamiento, Hostelería, Admon. pública y defensa; seguridad social obligatoria y Actividades artísticas, recreativas y de entretenimiento con 3 casos (9,4%) cada una, ocupan el tercer lugar.

Estas 7 secciones representan el 84,5% del total de los casos.

INFORME RESUMEN DE ACCIDENTES IN ITINERE

Provincia de Alicante

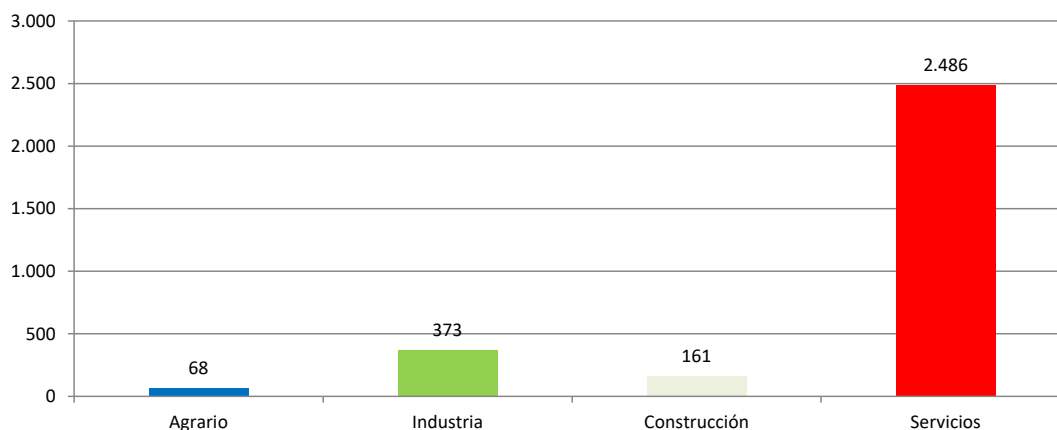
Periodo: mayo 2024 - abril 2025 (12 meses)

Por fecha de baja médica

Accidentes "In Itinere"

En el periodo considerado, en la provincia de Alicante se registraron un total de 3.088 accidentes in itinere, con un aumento de 99 casos en relación con el mismo periodo del año anterior y que representa un incremento del 3,3%.

En lo que respecta a los sectores, la distribución del total de los accidentes es la siguiente: el sector Agrario con 68 casos representa un 2,2%, la Industria con 373 casos representa un 12,1%, la Construcción con 161 casos representa un 5,2% y los Servicios con 2.486 casos representa un 80,5%.



El índice de incidencia del total de accidentes in itinere fue de 424,8 casos por cada cien mil trabajadores expuestos, con un incremento del 0,8%.

En lo que respecta a los sectores, el índice de incidencia se distribuye de la siguiente manera: el sector Agrario es 410,4; la Industria es 412,3; la Construcción es 271,3 y el de Servicios es 443,5.

Población expuesta al riesgo

En el periodo considerado, la población expuesta al riesgo fue de 726.943 trabajadores, un 2,5% más que en el mismo periodo del año anterior.

Accidentes graves "in itinere"

Los accidentes graves fueron 40 casos, con un aumento de 6 casos que representan un incremento del 17,7%.

El índice de incidencia de los accidentes graves fue de 5,5 casos por cada cien mil trabajadores expuestos, con un incremento del 14,8%.

Por sectores, en los accidentes graves, el índice de incidencia se distribuye de la siguiente manera por cada cien mil trabajadores: en el sector Agrario es 6,0; en la Industria es 6,6; en la Construcción es 1,7 y en los Servicios es 5,7.

Accidentes mortales "in itinere"

Los accidentes mortales fueron 6 casos, con un aumento de 2 caso que representa un incremento del 50,0%.

El índice de incidencia de los accidentes mortales fue de 0,8 casos por cada cien mil trabajadores expuestos, con un incremento del 46,4%.

Por sectores, en los accidentes mortales, el índice de incidencia se distribuye de la siguiente manera por cada cien mil trabajadores: en el sector Agrario es 6,0; en la Industria es nulo; en la Construcción es nulo y en los Servicios es 0,9.

Las secciones de Agricultura, ganadería, silvicultura y pesca, Comercio al por mayor y al por menor; reparación de vehículos de motor y motocicletas, Transporte y almacenamiento, Hostelería, Actividades sanitarias y de servicios sociales y Actividades artísticas, recreativas y de entretenimiento con 1 caso (16,7%) cada una, ocupan el primer lugar. Estas 6 secciones representan el 100% del total de los casos.

INFORME RESUMEN DE ACCIDENTES IN ITINERE

Provincia de Castellón

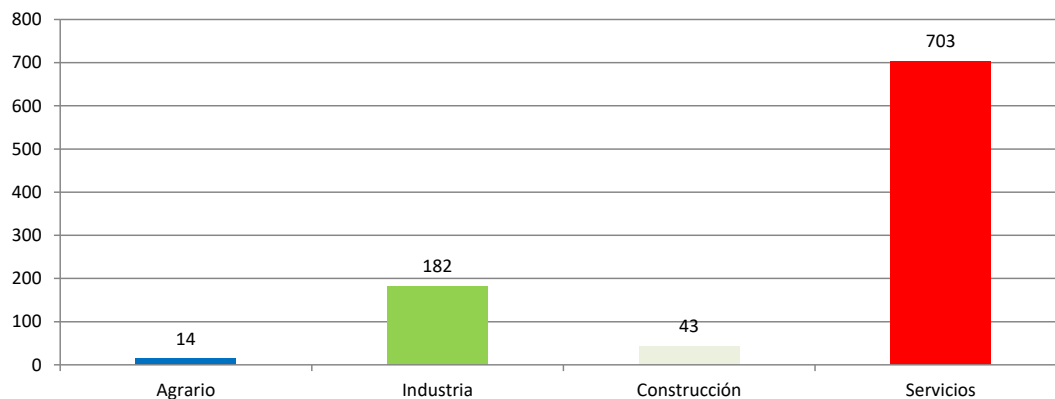
Periodo: mayo 2024 - abril 2025 (12 meses)

Por fecha de baja médica

Accidentes "In Itinere"

En el periodo considerado, en la provincia de Castellón se registraron un total de 942 accidentes in itinere, con un aumento de 15 casos en relación con el mismo periodo del año anterior y que representa un incremento del 1,6%.

En lo que respecta a los sectores, la distribución del total de los accidentes es la siguiente: el sector Agrario con 14 casos representa un 1,5%, la Industria con 182 casos representa un 19,3%, la Construcción con 43 casos representa un 4,6% y los Servicios con 703 casos representa un 74,6%.



El índice de incidencia del total de accidentes in itinere fue de 379,5 casos por cada cien mil trabajadores expuestos, con un incremento del 0,2%.

En lo que respecta a los sectores, el índice de incidencia se distribuye de la siguiente manera: el sector Agrario es 145,4; la Industria es 371,5; la Construcción es 236,6 y el de Servicios es 410,1.

Población expuesta al riesgo

En el periodo considerado, la población expuesta al riesgo fue de 248.214 trabajadores, un 1,4% más que en el mismo periodo del año anterior.

Accidentes graves "in itinere"

Los accidentes graves fueron 5 casos, con un aumento de 1 caso que representa un incremento del 25,0%.

El índice de incidencia de los accidentes graves fue de 2,0 casos por cada cien mil trabajadores expuestos, con un incremento del 23,3%.

Por sectores, en los accidentes graves, el índice de incidencia se distribuye de la siguiente manera por cada cien mil trabajadores: en el sector Agrario es nulo; en la Industria es 4,1; en la Construcción es nulo y en los Servicios es 1,8.

Accidentes mortales "in itinere"

Los accidentes mortales fueron 1 caso, con una disminución de 0 casos que representa una reducción del 0,0%.

El índice de incidencia de los accidentes mortales fue de 0,4 casos por cada cien mil trabajadores expuestos, con una reducción del 1,4%.

Por sectores, en los accidentes mortales, el índice de incidencia se distribuye de la siguiente manera por cada cien mil trabajadores: en el sector Agrario es nulo; en la Industria es nulo; en la Construcción es nulo y los Servicios es 0,6.

La sección de Actividades artísticas, recreativas y de entretenimiento con 1 caso (100,0%), ocupa el primer lugar.

Esta sección representa el 100% del total de los casos.

INFORME RESUMEN DE ACCIDENTES IN ITINERE

Provincia de Valencia

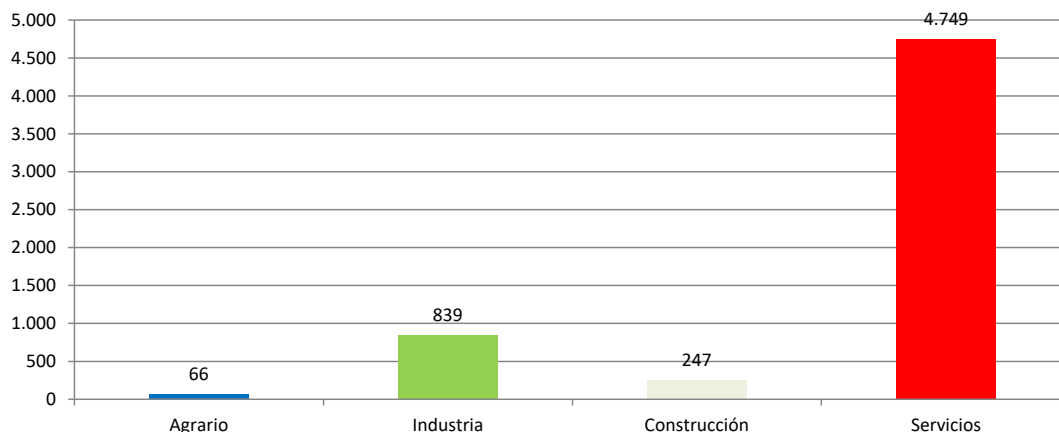
Periodo: mayo 2024 - abril 2025 (12 meses)

Por fecha de baja médica

Accidentes "In Itinere"

En el periodo considerado, en la provincia de Valencia se registraron un total de 5.901 accidentes in itinere, con un aumento de 448 casos en relación con el mismo periodo del año anterior y que representa un incremento del 8,2%.

En lo que respecta a los sectores, la distribución del total de los accidentes es la siguiente: el sector Agrario con 66 casos representa un 1,1%, la Industria con 839 casos representa un 14,2%, la Construcción con 247 casos representa un 4,2% y los Servicios con 4.749 casos representa un 80,5%.



El índice de incidencia del total de accidentes in itinere fue de 524,0 casos por cada cien mil trabajadores expuestos, con un incremento del 5,3%.

En lo que respecta a los sectores, el índice de incidencia se distribuye de la siguiente manera: el sector Agrario es 275,6; la Industria es 514,5; la Construcción es 332,2 y el de Servicios es 549,2.

Población expuesta al riesgo

En el periodo considerado, la población expuesta al riesgo fue de 1.126.093 trabajadores, un 2,7% más que en el mismo periodo del año anterior.

Accidentes graves "in itinere"

Los accidentes graves fueron 62 casos, con una disminución de 1 caso que representan una reducción del 1,6%.

El índice de incidencia de los accidentes graves fue de 5,5 casos por cada cien mil trabajadores expuestos, con una reducción del 4,2%.

Por sectores, en los accidentes graves, el índice de incidencia se distribuye de la siguiente manera por cada cien mil trabajadores: en el sector Agrario es 4,2; en la Industria es 8,0; en la Construcción es 8,1 y en los Servicios es 4,9.

Accidentes mortales "in itinere"

Los accidentes mortales fueron 25 casos, con un aumento de 20 casos que representa un incremento del 400,0%.

El índice de incidencia de los accidentes mortales fue de 2,2 casos por cada cien mil trabajadores expuestos, con un incremento del 386,7%.

Por sectores, en los accidentes mortales, el índice de incidencia se distribuye de la siguiente manera por cada cien mil trabajadores: en el sector Agrario es nulo; en la Industria es 4,3; en la Construcción es 4,0 y en los Servicios es 1,7.

La sección de Industria manufacturera con 7 casos (28,0%), ocupa el primer lugar; la sección de Comercio al por mayor y al por menor; reparación de vehículos de motor y motocicletas con 4 casos (16,0%), ocupa el segundo lugar y las secciones de Construcción y Admon. pública y defensa; seguridad social obligatoria con 3 casos (12,0%) cada una, ocupan el tercer lugar.

Estas 4 secciones representan el 68,0% de los casos.

ACCIDENTES IN ITINERE
POR FECHA DE BAJA MÉDICA

Cuadro 1

EVOLUCIÓN INTERANUAL: mayo 2024 - abril 2025 (12 meses)

BUENA EVOLUCIÓN	MALA EVOLUCIÓN	AUMENTO DE POBLACIÓN EXPUESTA
-----------------	----------------	-------------------------------

COMUNITAT VALENCIANA

SECTOR	TOTAL ACCIDENTES		TRABAJADORES EXPUESTOS		Indice de Incidencia x 100.000	
	▲	▲%	▲	▲%	Total	▲%
AGRARIO	148		50.154		295,09	
	-8	-5,13	-87	-0,17		-4,96
INDUSTRIA	1.394		302.509		460,81	
	111	8,65	2.491	0,83		7,76
CONSTRUCCIÓN	451		151.875		296,95	
	-6	-1,31	4.371	2,96		-4,15
SERVICIOS	7.938		1.596.712		497,15	
	465	6,22	44.082	2,84		3,29
SIN CLASIFICAR	0		0		-	
	0	-	0	-		-
TOTAL	9.931		2.101.250		472,62	
	562	6,00	50.858	2,48		3,43

SECTOR	ACCIDENTES GRAVES		TRABAJADORES EXPUESTOS		Indice de Incidencia x 100.000	
	▲	▲%	▲	▲%	Total	▲%
AGRARIO	2		50.154		3,99	
	-2	-50,00	-87	-0,17		-49,91
INDUSTRIA	21		302.509		6,94	
	10	90,91	2.491	0,83		89,34
CONSTRUCCIÓN	7		151.875		4,61	
	-4	-36,36	4.371	2,96		-38,20
SERVICIOS	77		1.596.712		4,82	
	2	2,67	44.082	2,84		-0,17
SIN CLASIFICAR	0		0		-	
	0	-	0	-		-
TOTAL	107		2.101.250		5,09	
	6	5,94	50.858	2,48		3,38

SECTOR	ACCIDENTES MORTALES		TRABAJADORES EXPUESTOS		Indice de Incidencia x 100.000	
	▲	▲%	▲	▲%	Total	▲%
AGRARIO	1		50.154		1,99	
	1	-	-87	-0,17		-
INDUSTRIA	7		302.509		2,31	
	7	-	2.491	0,83		-
CONSTRUCCIÓN	3		151.875		1,98	
	3	-	4.371	2,96		-
SERVICIOS	21		1.596.712		1,32	
	11	110,00	44.082	2,84		104,20
SIN CLASIFICAR	0		0		-	
	0	-	0	-		-
TOTAL	32		2.101.250		1,52	
	22	220,00	50.858	2,48		212,25

Datos de accidentes: Base de datos del sistema Delt@ y contabilizados por baja médica en el periodo considerado.

Datos Índices de Incidencia x 100.000 trabajadores expuestos.

▲ : Variación absoluta con respecto al intervalo interanual inmediato anterior

▲% : Variación relativa porcentual con respecto al intervalo interanual inmediato anterior

ACCIDENTES IN ITINERE
POR FECHA DE BAJA MÉDICA

Cuadro 2

EVOLUCIÓN INTERANUAL: mayo 2024 - abril 2025 (12 meses)

BUENA EVOLUCIÓN	MALA EVOLUCIÓN	AUMENTO DE POBLACIÓN EXPUESTA
-----------------	----------------	-------------------------------

PROVINCIA DE ALICANTE

SECTOR	TOTAL ACCIDENTES		TRABAJADORES EXPUESTOS		Indice de Incidencia x 100.000	
	▲	▲%	▲	▲%	Total	▲%
AGRARIO	68		16.571		410,36	
	-9	-11,69	97	0,59		-12,21
INDUSTRIA	373		90.462		412,33	
	20	5,67	-548	-0,60		6,31
CONSTRUCCIÓN	161		59.351		271,27	
	-16	-9,04	1.720	2,99		-11,68
SERVICIOS	2.486		560.559		443,49	
	104	4,37	16.301	2,99		1,33
SIN CLASIFICAR	0		0		-	
	0	-	0	-		-
TOTAL	3.088		726.943		424,79	
	99	3,31	17.570	2,48		0,82

SECTOR	ACCIDENTES GRAVES		TRABAJADORES EXPUESTOS		Indice de Incidencia x 100.000	
	▲	▲%	▲	▲%	Total	▲%
AGRARIO	1		16.571		6,03	
	1	-	97	0,59		-
INDUSTRIA	6		90.462		6,63	
	1	20,00	-548	-0,60		20,73
CONSTRUCCIÓN	1		59.351		1,68	
	-4	-80,00	1.720	2,99		-80,58
SERVICIOS	32		560.559		5,71	
	8	33,33	16.301	2,99		29,46
SIN CLASIFICAR	0		0		-	
	0	-	0	-		-
TOTAL	40		726.943		5,50	
	6	17,65	17.570	2,48		14,80

SECTOR	ACCIDENTES MORTALES		TRABAJADORES EXPUESTOS		Indice de Incidencia x 100.000	
	▲	▲%	▲	▲%	Total	▲%
AGRARIO	1		16.571		6,03	
	1	-	97	0,59		-
INDUSTRIA	0		90.462		0,00	
	0	-	-548	-0,60		-
CONSTRUCCIÓN	0		59.351		0,00	
	0	-	1.720	2,99		-
SERVICIOS	5		560.559		0,89	
	1	25,00	16.301	2,99		21,37
SIN CLASIFICAR	0		0		-	
	0	-	0	-		-
TOTAL	6		726.943		0,83	
	2	50,00	17.570	2,48		46,37

Datos de accidentes: Base de datos del sistema Delt@ y contabilizados por baja médica en el periodo considerado.

Datos Índices de Incidencia x 100.000 trabajadores expuestos.

▲ : Variación absoluta con respecto al intervalo interanual inmediato anterior

▲% : Variación relativa porcentual con respecto al intervalo interanual inmediato anterior

ACCIDENTES IN ITINERE
POR FECHA DE BAJA MÉDICA

Cuadro 3

EVOLUCIÓN INTERANUAL: mayo 2024 - abril 2025 (12 meses)

BUENA EVOLUCIÓN	MALA EVOLUCIÓN	AUMENTO DE POBLACIÓN EXPUESTA
-----------------	----------------	-------------------------------

PROVINCIA DE CASTELLÓN

SECTOR	TOTAL ACCIDENTES		TRABAJADORES EXPUESTOS		Indice de Incidencia x 100.000	
	▲	▲%	▲	▲%	Total	▲%
AGRARIO	14		9.631		145,36	
	-9	-39,13	9	0,09		-39,19
INDUSTRIA	182		48.985		371,54	
	22	13,75	200	0,41		13,29
CONSTRUCCIÓN	43		18.172		236,63	
	2	4,88	369	2,07		2,75
SERVICIOS	703		171.426		410,09	
	0	0,00	2.789	1,65		-1,63
SIN CLASIFICAR	0		0		-	
	0	-	0	-		-
TOTAL	942		248.214		379,51	
	15	1,62	3.367	1,38		0,24

SECTOR	ACCIDENTES GRAVES		TRABAJADORES EXPUESTOS		Indice de Incidencia x 100.000	
	▲	▲%	▲	▲%	Total	▲%
AGRARIO	0		9.631		0,00	
	0	-	9	0,09		-
INDUSTRIA	2		48.985		4,08	
	1	100,00	200	0,41		99,18
CONSTRUCCIÓN	0		18.172		0,00	
	0	-	369	2,07		-
SERVICIOS	3		171.426		1,75	
	0	0,00	2.789	1,65		-1,63
SIN CLASIFICAR	0		0		-	
	0	-	0	-		-
TOTAL	5		248.214		2,01	
	1	25,00	3.367	1,38		23,30

SECTOR	ACCIDENTES MORTALES		TRABAJADORES EXPUESTOS		Indice de Incidencia x 100.000	
	▲	▲%	▲	▲%	Total	▲%
AGRARIO	0		9.631		0,00	
	0	-	9	0,09		-
INDUSTRIA	0		48.985		0,00	
	0	-	200	0,41		-
CONSTRUCCIÓN	0		18.172		0,00	
	0	-	369	2,07		-
SERVICIOS	1		171.426		0,58	
	0	0,00	2.789	1,65		-1,63
SIN CLASIFICAR	0		0		-	
	0	-	0	-		-
TOTAL	1		248.214		0,40	
	0	0,00	3.367	1,38		-1,36

Datos de accidentes: Base de datos del sistema Delt@ y contabilizados por baja médica en el periodo considerado.

Datos Índices de Incidencia x 100.000 trabajadores expuestos.

▲ : Variación absoluta con respecto al intervalo interanual inmediato anterior

▲% : Variación relativa porcentual con respecto al intervalo interanual inmediato anterior

ACCIDENTES IN ITINERE
POR FECHA DE BAJA MÉDICA

Cuadro 4

EVOLUCIÓN INTERANUAL: mayo 2024 - abril 2025 (12 meses)

BUENA EVOLUCIÓN	MALA EVOLUCIÓN	AUMENTO DE POBLACIÓN EXPUESTA
-----------------	----------------	-------------------------------

PROVINCIA DE VALENCIA

SECTOR	TOTAL ACCIDENTES		TRABAJADORES EXPUESTOS		Indice de Incidencia x 100.000	
	▲	▲%	▲	▲%	Total	▲%
AGRARIO	66		23.952		275,55	18,81
	10	17,86	-193	-0,80		
INDUSTRIA	839		163.061		514,53	7,06
	69	8,96	2.838	1,77		
CONSTRUCCIÓN	247		74.353		332,20	0,17
	8	3,35	2.283	3,17		
SERVICIOS	4.749		864.727		549,19	5,10
	361	8,23	24.993	2,98		
SIN CLASIFICAR	0		0		-	-
	0	-	0	-		
TOTAL	5.901		1.126.093		524,02	5,34
	448	8,22	29.922	2,73		

SECTOR	ACCIDENTES GRAVES		TRABAJADORES EXPUESTOS		Indice de Incidencia x 100.000	
	▲	▲%	▲	▲%	Total	▲%
AGRARIO	1		23.952		4,18	-74,80
	-3	-75,00	-193	-0,80		
INDUSTRIA	13		163.061		7,97	155,47
	8	160,00	2.838	1,77		
CONSTRUCCIÓN	6		74.353		8,07	-3,07
	0	0,00	2.283	3,17		
SERVICIOS	42		864.727		4,86	-15,03
	-6	-12,50	24.993	2,98		
SIN CLASIFICAR	0		0		-	-
	0	-	0	-		
TOTAL	62		1.126.093		5,51	-4,20
	-1	-1,59	29.922	2,73		

SECTOR	ACCIDENTES MORTALES		TRABAJADORES EXPUESTOS		Indice de Incidencia x 100.000	
	▲	▲%	▲	▲%	Total	▲%
AGRARIO	0		23.952		0,00	-
	0	-	-193	-0,80		
INDUSTRIA	7		163.061		4,29	-
	7	-	2.838	1,77		
CONSTRUCCIÓN	3		74.353		4,03	-
	3	-	2.283	3,17		
SERVICIOS	15		864.727		1,73	191,33
	10	200,00	24.993	2,98		
SIN CLASIFICAR	0		0		-	-
	0	-	0	-		
TOTAL	25		1.126.093		2,22	386,71
	20	400,00	29.922	2,73		

Datos de accidentes: Base de datos del sistema Delt@ y contabilizados por baja médica en el periodo considerado.

Datos Índices de Incidencia x 100.000 trabajadores expuestos.

▲ : Variación absoluta con respecto al intervalo interanual inmediato anterior

▲% : Variación relativa porcentual con respecto al intervalo interanual inmediato anterior

TOTAL DE ACCIDENTES IN ITINERE POR SECCIONES, EN LA COMUNITAT VALENCIANA Y SUS PROVINCIAS

Datos correspondientes al periodo de mayo 2024 - abril 2025. Contabilizados por fecha de baja médica en el periodo considerado.

Cuadro 5

SECCIONES CNAE-2009		TOTAL DE ACCIDENTES IN ITINERE									
		Provincia de Alicante		Provincia de Castellón		Provincia de Valencia		Comunitat Valenciana		CNAE-2009	
		Total	%	Total	%	Total	%	Total	%		
Sección A	AGRICULTURA, GANADERÍA, SILVICULTURA Y PESCA	68	2,2	14	1,5	66	1,1	148	1,5	Sección A	
Sección B	INDUSTRIAS EXTRACTIVAS	2	0,1	0	0,0	0	0,0	2	0,0	Sección B	
Sección C	INDUSTRIA MANUFACTURERA	324	10,5	163	17,3	757	12,8	1244	12,5	Sección C	
Sección D	SUMINISTRO DE ENERGIA ELECTRICA, GAS, VAPOR Y AIRE ACONDICIONADO	3	0,1	0	0,0	7	0,1	10	0,1	Sección D	
Sección E	SUMINISTRO DE AGUA, ACTIVIDADES DE SANEAMIENTO, GESTIÓN DE RESIDUOS Y DESCONTAMINACIÓN	44	1,4	19	2,0	75	1,3	138	1,4	Sección E	
Sección F	CONSTRUCCIÓN	161	5,2	43	4,6	247	4,2	451	4,5	Sección F	
Sección G	COMERCIO AL POR MAYOR Y AL POR MENOR; REPARACIÓN DE VEHICULOS DE MOTOR Y MOTOCICLETAS	592	19,2	157	16,7	1088	18,4	1837	18,5	Sección G	
Sección H	TRANSPORTE Y ALMACENAMIENTO	150	4,9	35	3,7	361	6,1	546	5,5	Sección H	
Sección I	HOSTELERÍA	612	19,8	152	16,1	772	13,1	1536	15,5	Sección I	
Sección J	INFORMACIÓN Y COMUNICACIONES	23	0,7	6	0,6	80	1,4	109	1,1	Sección J	
Sección K	ACTIVIDADES FINANCIERAS Y DE SEGUROS	25	0,8	5	0,5	51	0,9	81	0,8	Sección K	
Sección L	ACTIVIDADES INMOBILIARIAS	14	0,5	2	0,2	23	0,4	39	0,4	Sección L	
Sección M	ACTIVIDADES PROFESIONALES, CIENTÍFICAS Y TÉCNICAS	79	2,6	15	1,6	152	2,6	246	2,5	Sección M	
Sección N	ACTIVIDADES ADMINISTRATIVAS Y SERVICIOS AUXILIARES	282	9,1	112	11,9	829	14,0	1223	12,3	Sección N	
Sección O	ADMINISTRACIÓN PÚBLICA Y DEFENSA; SEGURIDAD SOCIAL OBLIGATORIA	118	3,8	52	5,5	236	4,0	406	4,1	Sección O	
Sección P	EDUCACIÓN	120	3,9	36	3,8	168	2,8	324	3,3	Sección P	
Sección Q	ACTIVIDADES SANITARIAS Y DE SERVICIOS SOCIALES	321	10,4	90	9,6	701	11,9	1112	11,2	Sección Q	
Sección R	ACTIVIDADES ARTÍSTICAS, RECREATIVAS Y DE ENTRETENIMIENTO	57	1,8	16	1,7	119	2,0	192	1,9	Sección R	
Sección S	OTROS SERVICIOS	67	2,2	21	2,2	132	2,2	220	2,2	Sección S	
Sección T	ACTIVIDADES DE LOS HOGARES COMO EMPLEADORES Y COMO PRODUCTORES DE BIENES Y SERVICIOS PARA USO PROPIO	24	0,8	4	0,4	36	0,6	64	0,6	Sección T	
Sección U	ACTIVIDADES DE ORGANIZACIONES Y ORGANISMOS EXTRATERRITORIALES	2	0,1	0	0,0	1	0,0	3	0,0	Sección U	
	OTROS SIN CLASIFICAR	0	0,0	0	0,0	0	0,0	0	0,0		
	TOTAL	3.088	100,0	942	100,0	5.901	100,0	9.931	100,0		

TOTAL DE ACCIDENTES IN ITINERE POR SECCIONES Y DIVISIONES, EN LA COMUNITAT VALENCIANA Y SUS PROVINCIAS

Datos correspondientes al periodo de mayo 2024 - abril 2025. Contabilizados por fecha de baja médica en el periodo considerado.

Cuadro 6

SECCIONES Y DIVISIONES CNAE-2009		TOTAL DE ACCIDENTES IN ITINERE									
		Provincia de Alicante		Provincia de Castellón		Provincia de Valencia		Comunitat Valenciana		CNAE-2009	
		Total	%	Total	%	Total	%	Total	%		
Sección A	AGRICULTURA, GANADERÍA, SILVICULTURA Y PESCA	68	2,20	14	1,49	66	1,12	148	1,49	Sección A	
01	Agricultura, ganadería, caza y servicios relacionados con las mismas	66	2,14	10	1,06	59	1,00	135	1,36	01	
02	Silvicultura y explotación forestal	1	0,03	4	0,42	5	0,08	10	0,10	02	
03	Pesca y acuicultura	1	0,03	0	0,00	2	0,03	3	0,03	03	
Sección B	INDUSTRIAS EXTRACTIVAS	2	0,06	0	0,00	0	0,00	2	0,02	Sección B	
05	Extracción de antracita, hulla y lignito	0	0,00	0	0,00	0	0,00	0	0,00	05	
06	Extracción de crudo de petróleo y gas natural	0	0,00	0	0,00	0	0,00	0	0,00	06	
07	Extracción de minerales metálicos	0	0,00	0	0,00	0	0,00	0	0,00	07	
08	Otras industrias extractivas	2	0,06	0	0,00	0	0,00	2	0,02	08	
09	Actividades de apoyo a las industrias extractivas	0	0,00	0	0,00	0	0,00	0	0,00	09	
Sección C	INDUSTRIA MANUFACTURERA	324	10,49	163	17,30	757	12,83	1244	12,53	Sección C	
10	Industria de la alimentación	43	1,39	12	1,27	222	3,76	277	2,79	10	
11	Fabricación de bebidas	2	0,06	5	0,53	8	0,14	15	0,15	11	
12	Industria del tabaco	0	0,00	0	0,00	0	0,00	0	0,00	12	
13	Industria textil	29	0,94	1	0,11	28	0,47	58	0,58	13	
14	Confección de prendas de vestir	2	0,06	3	0,32	12	0,20	17	0,17	14	
15	Industria del cuero y del calzado	75	2,43	3	0,32	1	0,02	79	0,80	15	
16	Industria de la madera y del corcho, excepto muebles; cestería y espartería	18	0,58	8	0,85	18	0,31	44	0,44	16	
17	Industria del papel	9	0,29	2	0,21	9	0,15	20	0,20	17	
18	Artes gráficas y reproducción de soportes grabados	6	0,19	0	0,00	21	0,36	27	0,27	18	
19	Coquerías y refino de petróleo	0	0,00	1	0,11	0	0,00	1	0,01	19	
20	Industria química	8	0,26	13	1,38	55	0,93	76	0,77	20	
21	Fabricación de productos farmacéuticos	5	0,16	1	0,11	4	0,07	10	0,10	21	
22	Fabricación de productos de caucho y plásticos	38	1,23	2	0,21	34	0,58	74	0,75	22	
23	Fabricación de otros productos minerales no metálicos	19	0,62	69	7,32	19	0,32	107	1,08	23	
24	Metalurgia; fabricación de productos de hierro, acero y ferroaleaciones	3	0,10	4	0,42	19	0,32	26	0,26	24	
25	Fabricación de productos metálicos, excepto maquinaria y equipo	19	0,62	10	1,06	77	1,30	106	1,07	25	
26	Fabricación de productos informáticos, electrónicos y ópticos	0	0,00	0	0,00	11	0,19	11	0,11	26	
27	Fabricación de material y equipo eléctrico	3	0,10	2	0,21	14	0,24	19	0,19	27	
28	Fabricación de maquinaria y equipo n.c.o.p.	9	0,29	11	1,17	50	0,85	70	0,70	28	
29	Fabricación de vehículos de motor, remolques y semirremolques	4	0,13	5	0,53	56	0,95	65	0,65	29	
30	Fabricación de otro material de transporte	5	0,16	0	0,00	16	0,27	21	0,21	30	
31	Fabricación de muebles	7	0,23	5	0,53	35	0,59	47	0,47	31	
32	Otras industrias manufactureras	8	0,26	3	0,32	28	0,47	39	0,39	32	
33	Reparación e instalación de maquinaria y equipo	12	0,39	3	0,32	20	0,34	35	0,35	33	
Sección D	SUMINISTRO DE ENERGIA ELECTRICA, GAS, VAPOR Y AIRE ACONDICIONADO	3	0,10	0	0,00	7	0,12	10	0,10	Sección D	
35	Suministro de energía eléctrica, gas, vapor y aire acondicionado	3	0,10	0	0,00	7	0,12	10	0,10	35	
Sección E	SUMINISTRO DE AGUA, ACTIVIDADES DE SANEAMIENTO, GESTIÓN DE RESIDUOS Y DESCONTAMINACIÓN	44	1,42	19	2,02	75	1,27	138	1,39	Sección E	
36	Captación, depuración y distribución de agua	8	0,26	2	0,21	14	0,24	24	0,24	36	
37	Recogida y tratamiento de aguas residuales	1	0,03	3	0,32	6	0,10	10	0,10	37	
38	Recogida, tratamiento y eliminación de residuos; valorización	35	1,13	14	1,49	55	0,93	104	1,05	38	
39	Actividades de descontaminación y otros servicios de gestión de residuos	0	0,00	0	0,00	0	0,00	0	0,00	39	
Sección F	CONSTRUCCIÓN	161	5,21	43	4,56	247	4,19	451	4,54	Sección F	
41	Construcción de edificios	56	1,81	14	1,49	86	1,46	156	1,57	41	
42	Ingeniería civil	5	0,16	2	0,21	22	0,37	29	0,29	42	
43	Actividades de construcción especializada	100	3,24	27	2,87	139	2,36	266	2,68	43	
Sección G	COMERCIO AL POR MAYOR Y AL POR MENOR; REPARACIÓN DE VEHÍCULOS DE MOTOR Y MOTOCICLETAS	592	19,17	157	16,67	1088	18,44	1837	18,50	Sección G	
45	Venta y reparación de vehículos de motor y motocicletas	71	2,30	18	1,91	114	1,93	203	2,04	45	
46	Comercio al por mayor e intermediarios del comercio, excepto de vehículos de motor y motocicletas	155	5,02	54	5,73	342	5,80	551	5,55	46	
47	Comercio al por menor, excepto de vehículos de motor y motocicletas	366	11,85	85	9,02	632	10,71	1083	10,91	47	
Sección H	TRANSPORTE Y ALMACENAMIENTO	150	4,86	35	3,72	361	6,12	546	5,50	Sección H	
49	Transporte terrestre y por tubería	76	2,46	14	1,49	165	2,80	255	2,57	49	
50	Transporte marítimo y por vías navegables interiores	8	0,26	0	0,00	6	0,10	14	0,14	50	
51	Transporte aéreo	3	0,10	0	0,00	8	0,14	11	0,11	51	
52	Almacenamiento y actividades anexas al transporte	43	1,39	9	0,96	125	2,12	177	1,78	52	
53	Actividades postales y de correos	20	0,65	12	1,27	57	0,97	89	0,90	53	
Sección I	HOSTELERÍA	612	19,82	152	16,14	772	13,08	1536	15,47	Sección I	
55	Servicios de alojamiento	196	6,35	48	5,10	96	1,63	340	3,42	55	
56	Servicios de comidas y bebidas	416	13,47	104	11,04	676	11,46	1196	12,04	56	

SECCIONES Y DIVISIONES CNAE-2009		TOTAL DE ACCIDENTES IN ITINERE									
		Provincia de Alicante		Provincia de Castellón		Provincia de Valencia		Comunitat Valenciana		CNAE-2009	
		Total	%	Total	%	Total	%	Total	%		
Sección J	INFORMACIÓN Y COMUNICACIONES	23	0,74	6	0,64	80	1,36	109	1,10	Sección J	
58	Edición	1	0,03	0	0,00	9	0,15	10	0,10	58	
59	Actividades cinematográficas, de vídeo y de televisión, grabación de sonido y edición musical	1	0,03	0	0,00	6	0,10	7	0,07	59	
60	Actividades de programación y emisión de radio y televisión	5	0,16	1	0,11	8	0,14	14	0,14	60	
61	Telecomunicaciones	6	0,19	1	0,11	11	0,19	18	0,18	61	
62	Programación, consultoría y otras actividades relacionadas con la informática	7	0,23	4	0,42	34	0,58	45	0,45	62	
63	Servicios de información	3	0,10	0	0,00	12	0,20	15	0,15	63	
Sección K	ACTIVIDADES FINANCIERAS Y DE SEGUROS	25	0,81	5	0,53	51	0,86	81	0,82	Sección K	
64	Servicios financieros, excepto seguros y fondos de pensiones	18	0,58	2	0,21	30	0,51	50	0,50	64	
65	Seguros, reaseguros y fondos de pensiones, excepto Seguridad Social obligatoria	1	0,03	1	0,11	15	0,25	17	0,17	65	
66	Actividades auxiliares a los servicios financieros y a los seguros	6	0,19	2	0,21	6	0,10	14	0,14	66	
Sección L	ACTIVIDADES INMOBILIARIAS	14	0,45	2	0,21	23	0,39	39	0,39	Sección L	
68	Actividades inmobiliarias	14	0,45	2	0,21	23	0,39	39	0,39	68	
Sección M	ACTIVIDADES PROFESIONALES, CIENTÍFICAS Y TÉCNICAS	79	2,56	15	1,59	152	2,58	246	2,48	Sección M	
69	Actividades jurídicas y de contabilidad	32	1,04	3	0,32	34	0,58	69	0,69	69	
70	Actividades de las sedes centrales; actividades de consultoría de gestión empresarial	5	0,16	0	0,00	8	0,14	13	0,13	70	
71	Servicios técnicos de arquitectura e ingeniería; ensayos y análisis técnicos	11	0,36	7	0,74	44	0,75	62	0,62	71	
72	Investigación y desarrollo	5	0,16	2	0,21	16	0,27	23	0,23	72	
73	Publicidad y estudios de mercado	5	0,16	0	0,00	15	0,25	20	0,20	73	
74	Otras actividades profesionales, científicas y técnicas	16	0,52	3	0,32	28	0,47	47	0,47	74	
75	Actividades veterinarias	5	0,16	0	0,00	7	0,12	12	0,12	75	
Sección N	ACTIVIDADES ADMINISTRATIVAS Y SERVICIOS AUXILIARES	282	9,13	112	11,89	829	14,05	1223	12,31	Sección N	
77	Actividades de alquiler	22	0,71	4	0,42	16	0,27	42	0,42	77	
78	Actividades relacionadas con el empleo	70	2,27	37	3,93	266	4,51	373	3,76	78	
79	Actividades de agencias de viajes, operadores turísticos, servicios de reservas y otros relacionados	5	0,16	0	0,00	8	0,14	13	0,13	79	
80	Actividades de seguridad e investigación	23	0,74	11	1,17	99	1,68	133	1,34	80	
81	Servicios a edificios y actividades de jardinería	112	3,63	47	4,99	316	5,36	475	4,78	81	
82	Actividades administrativas de oficina y otras actividades auxiliares a las empresas	50	1,62	13	1,38	124	2,10	187	1,88	82	
Sección O	ADMINISTRACIÓN PÚBLICA Y DEFENSA; SEGURIDAD SOCIAL OBLIGATORIA	118	3,82	52	5,52	236	4,00	406	4,09	Sección O	
84	Administración Pública y defensa; Seguridad Social obligatoria	118	3,82	52	5,52	236	4,00	406	4,09	84	
Sección P	EDUCACIÓN	120	3,89	36	3,82	168	2,85	324	3,26	Sección P	
85	Educación	120	3,89	36	3,82	168	2,85	324	3,26	85	
Sección Q	ACTIVIDADES SANITARIAS Y DE SERVICIOS SOCIALES	321	10,40	90	9,55	701	11,88	1112	11,20	Sección Q	
86	Actividades sanitarias	215	6,96	55	5,84	440	7,46	710	7,15	86	
87	Asistencia en establecimientos residenciales	57	1,85	20	2,12	170	2,88	247	2,49	87	
88	Actividades de servicios sociales sin alojamiento	49	1,59	15	1,59	91	1,54	155	1,56	88	
Sección R	ACTIVIDADES ARTÍSTICAS, RECREATIVAS Y DE ENTRETENIMIENTO	57	1,85	16	1,70	119	2,02	192	1,93	Sección R	
90	Actividades de creación, artísticas y espectáculos	3	0,10	2	0,21	20	0,34	25	0,25	90	
91	Actividades de bibliotecas, archivos, museos y otras actividades culturales	0	0,00	0	0,00	12	0,20	12	0,12	91	
92	Actividades de juegos de azar y apuestas	21	0,68	2	0,21	22	0,37	45	0,45	92	
93	Actividades deportivas, recreativas y de entretenimiento	33	1,07	12	1,27	65	1,10	110	1,11	93	
Sección S	OTROS SERVICIOS	67	2,17	21	2,23	132	2,24	220	2,22	Sección S	
94	Actividades asociativas	12	0,39	3	0,32	29	0,49	44	0,44	94	
95	Reparación de ordenadores, efectos personales y artículos de uso doméstico	3	0,10	1	0,11	6	0,10	10	0,10	95	
96	Otros servicios personales	52	1,68	17	1,80	97	1,64	166	1,67	96	
Sección T	ACTIVIDADES DE LOS HOGARES COMO EMPLEADORES Y COMO PRODUCTORES DE BIENES Y SERVICIOS PARA USO PROPIO	24	0,78	4	0,42	36	0,61	64	0,64	Sección T	
97	Actividades de los hogares como empleadores de personal doméstico	24	0,78	4	0,42	36	0,61	64	0,64	97	
98	Actividades de los hogares como productores de bienes y servicios para uso propio	0	0,00	0	0,00	0	0,00	0	0,00	98	
Sección U	ACTIVIDADES DE ORGANIZACIONES Y ORGANISMOS EXTRATERRITORIALES	2	0,06	0	0,00	1	0,02	3	0,03	Sección U	
99	Actividades de organizaciones y organismos extraterritoriales	2	0,06	0	0,00	1	0,02	3	0,03	99	
	OTROS SIN CLASIFICAR	0	0,00	0	0,00	0	0,00	0	0,00		
TOTAL		3.088	100,00	942	100,00	5.901	100,00	9.931	100,00		

ACCIDENTES GRAVES IN ITINERE POR SECCIONES, EN LA COMUNITAT VALENCIANA Y SUS PROVINCIAS

Datos correspondientes al periodo de mayo 2024 - abril 2025. Contabilizados por fecha de baja médica en el periodo considerado.

Cuadro 7

SECCIONES CNAE-2009		ACCIDENTES GRAVES IN ITINERE								CNAE-2009
		Provincia de Alicante		Provincia de Castellón		Provincia de Valencia		Comunitat Valenciana		
		Total	%	Total	%	Total	%	Total	%	
Sección A	AGRICULTURA, GANADERÍA, SILVICULTURA Y PESCA	1	2,5	0	0,0	1	1,6	2	1,9	Sección A
Sección B	INDUSTRIAS EXTRACTIVAS	0	0,0	0	0,0	0	0,0	0	0,0	Sección B
Sección C	INDUSTRIA MANUFACTURERA	6	15,0	2	40,0	12	19,4	20	18,7	Sección C
Sección D	SUMINISTRO DE ENERGIA ELECTRICA, GAS, VAPOR Y AIRE ACONDICIONADO	0	0,0	0	0,0	1	1,6	1	0,9	Sección D
Sección E	SUMINISTRO DE AGUA, ACTIVIDADES DE SANEAMIENTO, GESTION DE RESIDUOS Y DESCONTAMINACIÓN	0	0,0	0	0,0	0	0,0	0	0,0	Sección E
Sección F	CONSTRUCCIÓN	1	2,5	0	0,0	6	9,7	7	6,5	Sección F
Sección G	COMERCIO AL POR MAYOR Y AL POR MENOR; REPARACIÓN DE VEHICULOS DE MOTOR Y MOTOCICLETAS	3	7,5	0	0,0	8	12,9	11	10,3	Sección G
Sección H	TRANSPORTE Y ALMACENAMIENTO	3	7,5	2	40,0	4	6,5	9	8,4	Sección H
Sección I	HOSTELERÍA	10	25,0	0	0,0	9	14,5	19	17,8	Sección I
Sección J	INFORMACIÓN Y COMUNICACIONES	0	0,0	0	0,0	1	1,6	1	0,9	Sección J
Sección K	ACTIVIDADES FINANCIERAS Y DE SEGUROS	0	0,0	0	0,0	0	0,0	0	0,0	Sección K
Sección L	ACTIVIDADES INMOBILIARIAS	0	0,0	0	0,0	0	0,0	0	0,0	Sección L
Sección M	ACTIVIDADES PROFESIONALES, CIENTÍFICAS Y TÉCNICAS	0	0,0	0	0,0	1	1,6	1	0,9	Sección M
Sección N	ACTIVIDADES ADMINISTRATIVAS Y SERVICIOS AUXILIARES	2	5,0	0	0,0	7	11,3	9	8,4	Sección N
Sección O	ADMINISTRACIÓN PÚBLICA Y DEFENSA; SEGURIDAD SOCIAL OBLIGATORIA	3	7,5	0	0,0	1	1,6	4	3,7	Sección O
Sección P	EDUCACIÓN	1	2,5	0	0,0	1	1,6	2	1,9	Sección P
Sección Q	ACTIVIDADES SANITARIAS Y DE SERVICIOS SOCIALES	5	12,5	0	0,0	5	8,1	10	9,3	Sección Q
Sección R	ACTIVIDADES ARTÍSTICAS, RECREATIVAS Y DE ENTRETENIMIENTO	1	2,5	1	20,0	2	3,2	4	3,7	Sección R
Sección S	OTROS SERVICIOS	1	2,5	0	0,0	2	3,2	3	2,8	Sección S
Sección T	ACTIVIDADES DE LOS HOGARES COMO EMPLEADORES Y COMO PRODUCTORES DE BIENES Y SERVICIOS PARA USO PROPIO	3	7,5	0	0,0	1	1,6	4	3,7	Sección T
Sección U	ACTIVIDADES DE ORGANIZACIONES Y ORGANISMOS EXTRATERRITORIALES	0	0,0	0	0,0	0	0,0	0	0,0	Sección U
	OTROS SIN CLASIFICAR	0	0,0	0	0,0	0	0,0	0	0,0	
TOTAL		40	100,0	5	100,0	62	100,0	107	100,0	

ACCIDENTES GRAVES IN ITINERE POR SECCIONES Y DIVISIONES. EN LA COMUNITAT VALENCIANA Y SUS PROVINCIAS

Datos correspondientes al periodo de mayo 2024 - abril 2025. Contabilizados por fecha de baja médica en el periodo considerado.

Cuadro 8

SECCIONES Y DIVISIONES CNAE-2009		ACCIDENTES GRAVES IN ITINERE									
		Provincia de Alicante		Provincia de Castellón		Provincia de Valencia		Comunitat Valenciana		CNAE-2009	
		Total	%	Total	%	Total	%	Total	%		
Sección A	AGRICULTURA, GANADERÍA, SILVICULTURA Y PESCA	1	2,50	0	0,00	1	1,61	2	1,87	Sección A	
01	Agricultura, ganadería, caza y servicios relacionados con las mismas	1	2,50	0	0,00	1	1,61	2	1,87	01	
02	Silvicultura y explotación forestal	0	0,00	0	0,00	0	0,00	0	0,00	02	
03	Pesca y acuicultura	0	0,00	0	0,00	0	0,00	0	0,00	03	
Sección B	INDUSTRIAS EXTRACTIVAS	0	0,00	0	0,00	0	0,00	0	0,00	Sección B	
05	Extracción de antracita, hulla y lignito	0	0,00	0	0,00	0	0,00	0	0,00	05	
06	Extracción de crudo de petróleo y gas natural	0	0,00	0	0,00	0	0,00	0	0,00	06	
07	Extracción de minerales metálicos	0	0,00	0	0,00	0	0,00	0	0,00	07	
08	Otras industrias extractivas	0	0,00	0	0,00	0	0,00	0	0,00	08	
09	Actividades de apoyo a las industrias extractivas	0	0,00	0	0,00	0	0,00	0	0,00	09	
Sección C	INDUSTRIA MANUFACTURERA	6	15,00	2	40,00	12	19,35	20	18,69	Sección C	
10	Industria de la alimentación	2	5,00	0	0,00	2	3,23	4	3,74	10	
11	Fabricación de bebidas	0	0,00	0	0,00	0	0,00	0	0,00	11	
12	Industria del tabaco	0	0,00	0	0,00	0	0,00	0	0,00	12	
13	Industria textil	0	0,00	0	0,00	0	0,00	0	0,00	13	
14	Confección de prendas de vestir	0	0,00	0	0,00	0	0,00	0	0,00	14	
15	Industria del cuero y del calzado	1	2,50	0	0,00	0	0,00	1	0,93	15	
16	Industria de la madera y del corcho, excepto muebles; cestería y espartería	2	5,00	0	0,00	0	0,00	2	1,87	16	
17	Industria del papel	0	0,00	0	0,00	0	0,00	0	0,00	17	
18	Artes gráficas y reproducción de soportes grabados	1	2,50	0	0,00	0	0,00	1	0,93	18	
19	Coquerías y refino de petróleo	0	0,00	0	0,00	0	0,00	0	0,00	19	
20	Industria química	0	0,00	0	0,00	2	3,23	2	1,87	20	
21	Fabricación de productos farmacéuticos	0	0,00	0	0,00	1	1,61	1	0,93	21	
22	Fabricación de productos de caucho y plásticos	0	0,00	0	0,00	0	0,00	0	0,00	22	
23	Fabricación de otros productos minerales no metálicos	0	0,00	0	0,00	1	1,61	1	0,93	23	
24	Metalurgia; fabricación de productos de hierro, acero y ferroaleaciones	0	0,00	0	0,00	0	0,00	0	0,00	24	
25	Fabricación de productos metálicos, excepto maquinaria y equipo	0	0,00	1	20,00	2	3,23	3	2,80	25	
26	Fabricación de productos informáticos, electrónicos y ópticos	0	0,00	0	0,00	0	0,00	0	0,00	26	
27	Fabricación de material y equipo eléctrico	0	0,00	0	0,00	1	1,61	1	0,93	27	
28	Fabricación de maquinaria y equipo n.c.o.p.	0	0,00	0	0,00	1	1,61	1	0,93	28	
29	Fabricación de vehículos de motor, remolques y semirremolques	0	0,00	0	0,00	1	1,61	1	0,93	29	
30	Fabricación de otro material de transporte	0	0,00	0	0,00	1	1,61	1	0,93	30	
31	Fabricación de muebles	0	0,00	0	0,00	0	0,00	0	0,00	31	
32	Otras industrias manufactureras	0	0,00	0	0,00	0	0,00	0	0,00	32	
33	Reparación e instalación de maquinaria y equipo	0	0,00	1	20,00	0	0,00	1	0,93	33	
Sección D	SUMINISTRO DE ENERGIA ELECTRICA, GAS, VAPOR Y AIRE ACONDICIONADO	0	0,00	0	0,00	1	1,61	1	0,93	Sección D	
35	Suministro de energía eléctrica, gas, vapor y aire acondicionado	0	0,00	0	0,00	1	1,61	1	0,93	35	
Sección E	SUMINISTRO DE AGUA, ACTIVIDADES DE SANEAMIENTO, GESTIÓN DE RESIDUOS Y DESCONTAMINACIÓN	0	0,00	0	0,00	0	0,00	0	0,00	Sección E	
36	Captación, depuración y distribución de agua	0	0,00	0	0,00	0	0,00	0	0,00	36	
37	Recogida y tratamiento de aguas residuales	0	0,00	0	0,00	0	0,00	0	0,00	37	
38	Recogida, tratamiento y eliminación de residuos; valorización	0	0,00	0	0,00	0	0,00	0	0,00	38	
39	Actividades de descontaminación y otros servicios de gestión de residuos	0	0,00	0	0,00	0	0,00	0	0,00	39	
Sección F	CONSTRUCCIÓN	1	2,50	0	0,00	6	9,68	7	6,54	Sección F	
41	Construcción de edificios	0	0,00	0	0,00	1	1,61	1	0,93	41	
42	Ingeniería civil	1	2,50	0	0,00	4	6,45	5	4,67	42	
43	Actividades de construcción especializada	0	0,00	0	0,00	1	1,61	1	0,93	43	
Sección G	COMERCIO AL POR MAYOR Y AL POR MENOR; REPARACIÓN DE VEHÍCULOS DE MOTOR Y MOTOCICLETAS	3	7,50	0	0,00	8	12,90	11	10,28	Sección G	
45	Venta y reparación de vehículos de motor y motocicletas	0	0,00	0	0,00	2	3,23	2	1,87	45	
46	Comercio al por mayor e intermediarios del comercio, excepto de vehículos de motor y motocicletas	1	2,50	0	0,00	2	3,23	3	2,80	46	
47	Comercio al por menor, excepto de vehículos de motor y motocicletas	2	5,00	0	0,00	4	6,45	6	5,61	47	
Sección H	TRANSPORTE Y ALMACENAMIENTO	3	7,50	2	40,00	4	6,45	9	8,41	Sección H	
49	Transporte terrestre y por tubería	2	5,00	2	40,00	1	1,61	5	4,67	49	
50	Transporte marítimo y por vías navegables interiores	1	2,50	0	0,00	0	0,00	1	0,93	50	
51	Transporte aéreo	0	0,00	0	0,00	0	0,00	0	0,00	51	
52	Almacenamiento y actividades anexas al transporte	0	0,00	0	0,00	2	3,23	2	1,87	52	
53	Actividades postales y de correos	0	0,00	0	0,00	1	1,61	1	0,93	53	
Sección I	HOSTELERÍA	10	25,00	0	0,00	9	14,52	19	17,76	Sección I	
55	Servicios de alojamiento	3	7,50	0	0,00	0	0,00	3	2,80	55	
56	Servicios de comidas y bebidas	7	17,50	0	0,00	9	14,52	16	14,95	56	

SECCIONES Y DIVISIONES CNAE-2009		ACCIDENTES GRAVES IN ITINERE								
		Provincia de Alicante		Provincia de Castellón		Provincia de Valencia		Comunitat Valenciana		CNAE-2009
		Total	%	Total	%	Total	%	Total	%	
Sección J	INFORMACIÓN Y COMUNICACIONES	0	0,00	0	0,00	1	1,61	1	0,93	Sección J
58	Edición	0	0,00	0	0,00	1	1,61	1	0,93	58
59	Actividades cinematográficas, de vídeo y de televisión, grabación de sonido y edición musical	0	0,00	0	0,00	0	0,00	0	0,00	59
60	Actividades de programación y emisión de radio y televisión	0	0,00	0	0,00	0	0,00	0	0,00	60
61	Telecomunicaciones	0	0,00	0	0,00	0	0,00	0	0,00	61
62	Programación, consultoría y otras actividades relacionadas con la informática	0	0,00	0	0,00	0	0,00	0	0,00	62
63	Servicios de información	0	0,00	0	0,00	0	0,00	0	0,00	63
Sección K	ACTIVIDADES FINANCIERAS Y DE SEGUROS	0	0,00	0	0,00	0	0,00	0	0,00	Sección K
64	Servicios financieros, excepto seguros y fondos de pensiones	0	0,00	0	0,00	0	0,00	0	0,00	64
65	Seguros, reaseguros y fondos de pensiones, excepto Seguridad Social obligatoria	0	0,00	0	0,00	0	0,00	0	0,00	65
66	Actividades auxiliares a los servicios financieros y a los seguros	0	0,00	0	0,00	0	0,00	0	0,00	66
Sección L	ACTIVIDADES INMOBILIARIAS	0	0,00	0	0,00	0	0,00	0	0,00	Sección L
68	Actividades inmobiliarias	0	0,00	0	0,00	0	0,00	0	0,00	68
Sección M	ACTIVIDADES PROFESIONALES, CIENTÍFICAS Y TÉCNICAS	0	0,00	0	0,00	1	1,61	1	0,93	Sección M
69	Actividades jurídicas y de contabilidad	0	0,00	0	0,00	0	0,00	0	0,00	69
70	Actividades de las sedes centrales; actividades de consultoría de gestión empresarial	0	0,00	0	0,00	0	0,00	0	0,00	70
71	Servicios técnicos de arquitectura e ingeniería; ensayos y análisis técnicos	0	0,00	0	0,00	0	0,00	0	0,00	71
72	Investigación y desarrollo	0	0,00	0	0,00	0	0,00	0	0,00	72
73	Publicidad y estudios de mercado	0	0,00	0	0,00	1	1,61	1	0,93	73
74	Otras actividades profesionales, científicas y técnicas	0	0,00	0	0,00	0	0,00	0	0,00	74
75	Actividades veterinarias	0	0,00	0	0,00	0	0,00	0	0,00	75
Sección N	ACTIVIDADES ADMINISTRATIVAS Y SERVICIOS AUXILIARES	2	5,00	0	0,00	7	11,29	9	8,41	Sección N
77	Actividades de alquiler	0	0,00	0	0,00	0	0,00	0	0,00	77
78	Actividades relacionadas con el empleo	0	0,00	0	0,00	2	3,23	2	1,87	78
79	Actividades de agencias de viajes, operadores turísticos, servicios de reservas y otros relacionados	0	0,00	0	0,00	0	0,00	0	0,00	79
80	Actividades de seguridad e investigación	0	0,00	0	0,00	0	0,00	0	0,00	80
81	Servicios a edificios y actividades de jardinería	0	0,00	0	0,00	4	6,45	4	3,74	81
82	Actividades administrativas de oficina y otras actividades auxiliares a las empresas	2	5,00	0	0,00	1	1,61	3	2,80	82
Sección O	ADMINISTRACIÓN PÚBLICA Y DEFENSA; SEGURIDAD SOCIAL OBLIGATORIA	3	7,50	0	0,00	1	1,61	4	3,74	Sección O
84	Administración Pública y defensa; Seguridad Social obligatoria	3	7,50	0	0,00	1	1,61	4	3,74	84
Sección P	EDUCACIÓN	1	2,50	0	0,00	1	1,61	2	1,87	Sección P
85	Educación	1	2,50	0	0,00	1	1,61	2	1,87	85
Sección Q	ACTIVIDADES SANITARIAS Y DE SERVICIOS SOCIALES	5	12,50	0	0,00	5	8,06	10	9,35	Sección Q
86	Actividades sanitarias	4	10,00	0	0,00	4	6,45	8	7,48	86
87	Asistencia en establecimientos residenciales	1	2,50	0	0,00	1	1,61	2	1,87	87
88	Actividades de servicios sociales sin alojamiento	0	0,00	0	0,00	0	0,00	0	0,00	88
Sección R	ACTIVIDADES ARTÍSTICAS, RECREATIVAS Y DE ENTRETENIMIENTO	1	2,50	1	20,00	2	3,23	4	3,74	Sección R
90	Actividades de creación, artísticas y espectáculos	0	0,00	0	0,00	0	0,00	0	0,00	90
91	Actividades de bibliotecas, archivos, museos y otras actividades culturales	0	0,00	0	0,00	0	0,00	0	0,00	91
92	Actividades de juegos de azar y apuestas	0	0,00	0	0,00	1	1,61	1	0,93	92
93	Actividades deportivas, recreativas y de entretenimiento	1	2,50	1	20,00	1	1,61	3	2,80	93
Sección S	OTROS SERVICIOS	1	2,50	0	0,00	2	3,23	3	2,80	Sección S
94	Actividades asociativas	0	0,00	0	0,00	0	0,00	0	0,00	94
95	Reparación de ordenadores, efectos personales y artículos de uso doméstico	0	0,00	0	0,00	1	1,61	1	0,93	95
96	Otros servicios personales	1	2,50	0	0,00	1	1,61	2	1,87	96
Sección T	ACTIVIDADES DE LOS HOGARES COMO EMPLEADORES Y COMO PRODUCTORES DE BIENES Y SERVICIOS PARA USO PROPIO	3	7,50	0	0,00	1	1,61	4	3,74	Sección T
97	Actividades de los hogares como empleadores de personal doméstico	3	7,50	0	0,00	1	1,61	4	3,74	97
98	Actividades de los hogares como productores de bienes y servicios para uso propio	0	0,00	0	0,00	0	0,00	0	0,00	98
Sección U	ACTIVIDADES DE ORGANIZACIONES Y ORGANISMOS EXTRATERRITORIALES	0	0,00	0	0,00	0	0,00	0	0,00	Sección U
99	Actividades de organizaciones y organismos extraterritoriales	0	0,00	0	0,00	0	0,00	0	0,00	99
	OTROS SIN CLASIFICAR	0	0,00	0	0,00	0	0,00	0	0,00	
TOTAL		40	100,00	5	100,00	62	100,00	107	100,00	

ACCIDENTES MORTALES IN ITINERE POR SECCIONES. EN LA COMUNITAT VALENCIANA Y SUS PROVINCIAS

Datos correspondientes al periodo de mayo 2024 - abril 2025. Contabilizados por fecha de baja médica en el periodo considerado.

Cuadro 9

SECCIONES CNAE-2009		ACCIDENTES MORTALES IN ITINERE									
		Provincia de Alicante		Provincia de Castellón		Provincia de Valencia		Comunitat Valenciana		CNAE-2009	
		Total	%	Total	%	Total	%	Total	%		
Sección A	AGRICULTURA, GANADERÍA, SILVICULTURA Y PESCA	1	16,7	0	0,0	0	0,0	1	3,1	Sección A	
Sección B	INDUSTRIAS EXTRACTIVAS	0	0,0	0	0,0	0	0,0	0	0,0	Sección B	
Sección C	INDUSTRIA MANUFACTURERA	0	0,0	0	0,0	7	28,0	7	21,9	Sección C	
Sección D	SUMINISTRO DE ENERGIA ELECTRICA, GAS, VAPOR Y AIRE ACONDICIONADO	0	0,0	0	0,0	0	0,0	0	0,0	Sección D	
Sección E	SUMINISTRO DE AGUA, ACTIVIDADES DE SANEAMIENTO, GESTIÓN DE RESIDUOS Y DESCONTAMINACIÓN	0	0,0	0	0,0	0	0,0	0	0,0	Sección E	
Sección F	CONSTRUCCIÓN	0	0,0	0	0,0	3	12,0	3	9,4	Sección F	
Sección G	COMERCIO AL POR MAYOR Y AL POR MENOR; REPARACIÓN DE VEHÍCULOS DE MOTOR Y MOTOCICLETAS	1	16,7	0	0,0	4	16,0	5	15,6	Sección G	
Sección H	TRANSPORTE Y ALMACENAMIENTO	1	16,7	0	0,0	2	8,0	3	9,4	Sección H	
Sección I	HOSTELERÍA	1	16,7	0	0,0	2	8,0	3	9,4	Sección I	
Sección J	INFORMACIÓN Y COMUNICACIONES	0	0,0	0	0,0	0	0,0	0	0,0	Sección J	
Sección K	ACTIVIDADES FINANCIERAS Y DE SEGUROS	0	0,0	0	0,0	0	0,0	0	0,0	Sección K	
Sección L	ACTIVIDADES INMOBILIARIAS	0	0,0	0	0,0	0	0,0	0	0,0	Sección L	
Sección M	ACTIVIDADES PROFESIONALES, CIENTÍFICAS Y TÉCNICAS	0	0,0	0	0,0	2	8,0	2	6,3	Sección M	
Sección N	ACTIVIDADES ADMINISTRATIVAS Y SERVICIOS AUXILIARES	0	0,0	0	0,0	1	4,0	1	3,1	Sección N	
Sección O	ADMINISTRACIÓN PÚBLICA Y DEFENSA; SEGURIDAD SOCIAL OBLIGATORIA	0	0,0	0	0,0	3	12,0	3	9,4	Sección O	
Sección P	EDUCACIÓN	0	0,0	0	0,0	0	0,0	0	0,0	Sección P	
Sección Q	ACTIVIDADES SANITARIAS Y DE SERVICIOS SOCIALES	1	16,7	0	0,0	0	0,0	1	3,1	Sección Q	
Sección R	ACTIVIDADES ARTÍSTICAS, RECREATIVAS Y DE ENTRETENIMIENTO	1	16,7	1	100,0	1	4,0	3	9,4	Sección R	
Sección S	OTROS SERVICIOS	0	0,0	0	0,0	0	0,0	0	0,0	Sección S	
Sección T	ACTIVIDADES DE LOS HOGARES COMO EMPLEADORES Y COMO PRODUCTORES DE BIENES Y SERVICIOS PARA USO PROPIO	0	0,0	0	0,0	0	0,0	0	0,0	Sección T	
Sección U	ACTIVIDADES DE ORGANIZACIONES Y ORGANISMOS EXTRATERRITORIALES	0	0,0	0	0,0	0	0,0	0	0,0	Sección U	
	OTROS SIN CLASIFICAR	0	0,0	0	0,0	0	0,0	0	0,0		
	TOTAL	6	100,0	1	100,0	25	100,0	32	100,0		

ACCIDENTES MORTALES IN ITINERE POR SECCIONES Y DIVISIONES. EN LA COMUNITAT VALENCIANA Y SUS PROVINCIAS

Datos correspondientes al periodo de mayo 2024 - abril 2025. Contabilizados por fecha de baja médica en el periodo considerado.

Cuadro 10

SECCIONES Y DIVISIONES CNAE-2009		ACCIDENTES MORTALES IN ITINERE									
		Provincia de Alicante		Provincia de Castellón		Provincia de Valencia		Comunitat Valenciana		CNAE-2009	
		Total	%	Total	%	Total	%	Total	%		
Sección A	AGRICULTURA, GANADERÍA, SILVICULTURA Y PESCA	1	16,67	0	0,00	0	0,00	1	3,13	Sección A	
01	Agricultura, ganadería, caza y servicios relacionados con las mismas	1	16,67	0	0,00	0	0,00	1	3,13	01	
02	Silvicultura y explotación forestal	0	0,00	0	0,00	0	0,00	0	0,00	02	
03	Pesca y acuicultura	0	0,00	0	0,00	0	0,00	0	0,00	03	
Sección B	INDUSTRIAS EXTRACTIVAS	0	0,00	0	0,00	0	0,00	0	0,00	Sección B	
05	Extracción de antracita, hulla y lignito	0	0,00	0	0,00	0	0,00	0	0,00	05	
06	Extracción de crudo de petróleo y gas natural	0	0,00	0	0,00	0	0,00	0	0,00	06	
07	Extracción de minerales metálicos	0	0,00	0	0,00	0	0,00	0	0,00	07	
08	Otras industrias extractivas	0	0,00	0	0,00	0	0,00	0	0,00	08	
09	Actividades de apoyo a las industrias extractivas	0	0,00	0	0,00	0	0,00	0	0,00	09	
Sección C	INDUSTRIA MANUFACTURERA	0	0,00	0	0,00	7	28,00	7	21,88	Sección C	
10	Industria de la alimentación	0	0,00	0	0,00	1	4,00	1	3,13	10	
11	Fabricación de bebidas	0	0,00	0	0,00	0	0,00	0	0,00	11	
12	Industria del tabaco	0	0,00	0	0,00	0	0,00	0	0,00	12	
13	Industria textil	0	0,00	0	0,00	0	0,00	0	0,00	13	
14	Confección de prendas de vestir	0	0,00	0	0,00	1	4,00	1	3,13	14	
15	Industria del cuero y del calzado	0	0,00	0	0,00	0	0,00	0	0,00	15	
16	Industria de la madera y del corcho, excepto muebles; cestería y espartería	0	0,00	0	0,00	1	4,00	1	3,13	16	
17	Industria del papel	0	0,00	0	0,00	0	0,00	0	0,00	17	
18	Artes gráficas y reproducción de soportes grabados	0	0,00	0	0,00	0	0,00	0	0,00	18	
19	Coquerías y refino de petróleo	0	0,00	0	0,00	0	0,00	0	0,00	19	
20	Industria química	0	0,00	0	0,00	0	0,00	0	0,00	20	
21	Fabricación de productos farmacéuticos	0	0,00	0	0,00	0	0,00	0	0,00	21	
22	Fabricación de productos de caucho y plásticos	0	0,00	0	0,00	1	4,00	1	3,13	22	
23	Fabricación de otros productos minerales no metálicos	0	0,00	0	0,00	0	0,00	0	0,00	23	
24	Metalurgia; fabricación de productos de hierro, acero y ferroaleaciones	0	0,00	0	0,00	0	0,00	0	0,00	24	
25	Fabricación de productos metálicos, excepto maquinaria y equipo	0	0,00	0	0,00	1	4,00	1	3,13	25	
26	Fabricación de productos informáticos, electrónicos y ópticos	0	0,00	0	0,00	0	0,00	0	0,00	26	
27	Fabricación de material y equipo eléctrico	0	0,00	0	0,00	0	0,00	0	0,00	27	
28	Fabricación de maquinaria y equipo n.c.o.p.	0	0,00	0	0,00	0	0,00	0	0,00	28	
29	Fabricación de vehículos de motor, remolques y semirremolques	0	0,00	0	0,00	1	4,00	1	3,13	29	
30	Fabricación de otro material de transporte	0	0,00	0	0,00	1	4,00	1	3,13	30	
31	Fabricación de muebles	0	0,00	0	0,00	0	0,00	0	0,00	31	
32	Otras industrias manufactureras	0	0,00	0	0,00	0	0,00	0	0,00	32	
33	Reparación e instalación de maquinaria y equipo	0	0,00	0	0,00	0	0,00	0	0,00	33	
Sección D	SUMINISTRO DE ENERGIA ELECTRICA, GAS, VAPOR Y AIRE ACONDICIONADO	0	0,00	0	0,00	0	0,00	0	0,00	Sección D	
35	Suministro de energía eléctrica, gas, vapor y aire acondicionado	0	0,00	0	0,00	0	0,00	0	0,00	35	
Sección E	SUMINISTRO DE AGUA, ACTIVIDADES DE SANEAMIENTO, GESTIÓN DE RESIDUOS Y DESCONTAMINACIÓN	0	0,00	0	0,00	0	0,00	0	0,00	Sección E	
36	Captación, depuración y distribución de agua	0	0,00	0	0,00	0	0,00	0	0,00	36	
37	Recogida y tratamiento de aguas residuales	0	0,00	0	0,00	0	0,00	0	0,00	37	
38	Recogida, tratamiento y eliminación de residuos; valorización	0	0,00	0	0,00	0	0,00	0	0,00	38	
39	Actividades de descontaminación y otros servicios de gestión de residuos	0	0,00	0	0,00	0	0,00	0	0,00	39	
Sección F	CONSTRUCCIÓN	0	0,00	0	0,00	3	12,00	3	9,38	Sección F	
41	Construcción de edificios	0	0,00	0	0,00	2	8,00	2	6,25	41	
42	Ingeniería civil	0	0,00	0	0,00	1	4,00	1	3,13	42	
43	Actividades de construcción especializada	0	0,00	0	0,00	0	0,00	0	0,00	43	
Sección G	COMERCIO AL POR MAYOR Y AL POR MENOR; REPARACIÓN DE VEHÍCULOS DE MOTOR Y MOTOCICLETAS	1	16,67	0	0,00	4	16,00	5	15,63	Sección G	
45	Venta y reparación de vehículos de motor y motocicletas	0	0,00	0	0,00	1	4,00	1	3,13	45	
46	Comercio al por mayor e intermediarios del comercio, excepto de vehículos de motor y motocicletas	0	0,00	0	0,00	2	8,00	2	6,25	46	
47	Comercio al por menor, excepto de vehículos de motor y motocicletas	1	16,67	0	0,00	1	4,00	2	6,25	47	
Sección H	TRANSPORTE Y ALMACENAMIENTO	1	16,67	0	0,00	2	8,00	3	9,38	Sección H	
49	Transporte terrestre y por tubería	1	16,67	0	0,00	2	8,00	3	9,38	49	
50	Transporte marítimo y por vías navegables interiores	0	0,00	0	0,00	0	0,00	0	0,00	50	
51	Transporte aéreo	0	0,00	0	0,00	0	0,00	0	0,00	51	
52	Almacenamiento y actividades anexas al transporte	0	0,00	0	0,00	0	0,00	0	0,00	52	
53	Actividades postales y de correos	0	0,00	0	0,00	0	0,00	0	0,00	53	
Sección I	HOSTELERÍA	1	16,67	0	0,00	2	8,00	3	9,38	Sección I	
55	Servicios de alojamiento	1	16,67	0	0,00	0	0,00	1	3,13	55	
56	Servicios de comidas y bebidas	0	0,00	0	0,00	2	8,00	2	6,25	56	

CNAE-2009	ACCIDENTES MORTALES IN ITINERE - TITULO SECCIONES Y DIVISIONES	Provincia de Alicante		Provincia de Castellón		Provincia de Valencia		Comunitat Valenciana		CNAE-2009 Cuadro 10
		Total	%	Total	%	Total	%	Total	%	
Sección J	INFORMACIÓN Y COMUNICACIONES	0	0,00	0	0,00	0	0,00	0	0,00	Sección J
58	Edición	0	0,00	0	0,00	0	0,00	0	0,00	58
59	Actividades cinematográficas, de vídeo y de televisión, grabación de sonido y edición musical	0	0,00	0	0,00	0	0,00	0	0,00	59
60	Actividades de programación y emisión de radio y televisión	0	0,00	0	0,00	0	0,00	0	0,00	60
61	Telecomunicaciones	0	0,00	0	0,00	0	0,00	0	0,00	61
62	Programación, consultoría y otras actividades relacionadas con la informática	0	0,00	0	0,00	0	0,00	0	0,00	62
63	Servicios de información	0	0,00	0	0,00	0	0,00	0	0,00	63
Sección K	ACTIVIDADES FINANCIERAS Y DE SEGUROS	0	0,00	0	0,00	0	0,00	0	0,00	Sección K
64	Servicios financieros, excepto seguros y fondos de pensiones	0	0,00	0	0,00	0	0,00	0	0,00	64
65	Seguros, reaseguros y fondos de pensiones, excepto Seguridad Social obligatoria	0	0,00	0	0,00	0	0,00	0	0,00	65
66	Actividades auxiliares a los servicios financieros y a los seguros	0	0,00	0	0,00	0	0,00	0	0,00	66
Sección L	ACTIVIDADES INMOBILIARIAS	0	0,00	0	0,00	0	0,00	0	0,00	Sección L
68	Actividades inmobiliarias	0	0,00	0	0,00	0	0,00	0	0,00	68
Sección M	ACTIVIDADES PROFESIONALES, CIENTÍFICAS Y TÉCNICAS	0	0,00	0	0,00	2	8,00	2	6,25	Sección M
69	Actividades jurídicas y de contabilidad	0	0,00	0	0,00	0	0,00	0	0,00	69
70	Actividades de las sedes centrales; actividades de consultoría de gestión empresarial	0	0,00	0	0,00	0	0,00	0	0,00	70
71	Servicios técnicos de arquitectura e ingeniería; ensayos y análisis técnicos	0	0,00	0	0,00	1	4,00	1	3,13	71
72	Investigación y desarrollo	0	0,00	0	0,00	0	0,00	0	0,00	72
73	Publicidad y estudios de mercado	0	0,00	0	0,00	0	0,00	0	0,00	73
74	Otras actividades profesionales, científicas y técnicas	0	0,00	0	0,00	0	0,00	0	0,00	74
75	Actividades veterinarias	0	0,00	0	0,00	1	4,00	1	3,13	75
Sección N	ACTIVIDADES ADMINISTRATIVAS Y SERVICIOS AUXILIARES	0	0,00	0	0,00	1	4,00	1	3,13	Sección N
77	Actividades de alquiler	0	0,00	0	0,00	0	0,00	0	0,00	77
78	Actividades relacionadas con el empleo	0	0,00	0	0,00	0	0,00	0	0,00	78
79	Actividades de agencias de viajes, operadores turísticos, servicios de reservas y otros relacionados	0	0,00	0	0,00	0	0,00	0	0,00	79
80	Actividades de seguridad e investigación	0	0,00	0	0,00	0	0,00	0	0,00	80
81	Servicios a edificios y actividades de jardinería	0	0,00	0	0,00	1	4,00	1	3,13	81
82	Actividades administrativas de oficina y otras actividades auxiliares a las empresas	0	0,00	0	0,00	0	0,00	0	0,00	82
Sección O	ADMINISTRACIÓN PÚBLICA Y DEFENSA; SEGURIDAD SOCIAL OBLIGATORIA	0	0,00	0	0,00	3	12,00	3	9,38	Sección O
84	Administración Pública y defensa; Seguridad Social obligatoria	0	0,00	0	0,00	3	12,00	3	9,38	84
Sección P	EDUCACIÓN	0	0,00	0	0,00	0	0,00	0	0,00	Sección P
85	Educación	0	0,00	0	0,00	0	0,00	0	0,00	85
Sección Q	ACTIVIDADES SANITARIAS Y DE SERVICIOS SOCIALES	1	16,67	0	0,00	0	0,00	1	3,13	Sección Q
86	Actividades sanitarias	0	0,00	0	0,00	0	0,00	0	0,00	86
87	Asistencia en establecimientos residenciales	0	0,00	0	0,00	0	0,00	0	0,00	87
88	Actividades de servicios sociales sin alojamiento	1	16,67	0	0,00	0	0,00	1	3,13	88
Sección R	ACTIVIDADES ARTÍSTICAS, RECREATIVAS Y DE ENTRETENIMIENTO	1	16,67	1	100,00	1	4,00	3	9,38	Sección R
90	Actividades de creación, artísticas y espectáculos	0	0,00	0	0,00	0	0,00	0	0,00	90
91	Actividades de bibliotecas, archivos, museos y otras actividades culturales	0	0,00	0	0,00	0	0,00	0	0,00	91
92	Actividades de juegos de azar y apuestas	0	0,00	0	0,00	1	4,00	1	3,13	92
93	Actividades deportivas, recreativas y de entretenimiento	1	16,67	1	100,00	0	0,00	2	6,25	93
Sección S	OTROS SERVICIOS	0	0,00	0	0,00	0	0,00	0	0,00	Sección S
94	Actividades asociativas	0	0,00	0	0,00	0	0,00	0	0,00	94
95	Reparación de ordenadores, efectos personales y artículos de uso doméstico	0	0,00	0	0,00	0	0,00	0	0,00	95
96	Otros servicios personales	0	0,00	0	0,00	0	0,00	0	0,00	96
Sección T	ACTIVIDADES DE LOS HOGARES COMO EMPLEADORES Y COMO PRODUCTORES DE BIENES Y SERVICIOS PARA USO PROPIO	0	0,00	0	0,00	0	0,00	0	0,00	Sección T
97	Actividades de los hogares como empleadores de personal doméstico	0	0,00	0	0,00	0	0,00	0	0,00	97
98	Actividades de los hogares como productores de bienes y servicios para uso propio	0	0,00	0	0,00	0	0,00	0	0,00	98
Sección U	ACTIVIDADES DE ORGANIZACIONES Y ORGANISMOS EXTRATERRITORIALES	0	0,00	0	0,00	0	0,00	0	0,00	Sección U
99	Actividades de organizaciones y organismos extraterritoriales	0	0,00	0	0,00	0	0,00	0	0,00	99
	OTROS SIN CLASIFICAR	0	0,00	0	0,00	0	0,00	0	0,00	
	TOTAL	6	100,00	1	100,00	25	100,00	32	100,00	

ÍNDICE DE INCIDENCIA DE LOS ACCIDENTES IN ITINERE POR SECCIONES DEL CNAE-2009, EN LA COMUNITAT VALENCIANA Y SUS PROVINCIAS

Datos contabilizados según fecha de baja médica, correspondientes al periodo Interanual: mayo 2024 - abril 2025

Cuadro 11

SECCIONES CNAE-2009		ÍNDICE DE INCIDENCIA DE LOS ACCIDENTES IN ITINERE				CNAE-2009
		Provincia de Alicante	Provincia de Castellón	Provincia de Valencia	Comunitat Valenciana	
		Total	Total	Total	Total	
Sección A	AGRICULTURA, GANADERÍA, SILVICULTURA Y PESCA	410,4	145,4	275,6	295,1	Sección A
Sección B	INDUSTRIAS EXTRACTIVAS	307,2	0,0	0,0	131,1	Sección B
Sección C	INDUSTRIA MANUFACTURERA	395,1	355,9	505,3	448,1	Sección C
Sección D	SUMINISTRO DE ENERGIA ELECTRICA, GAS, VAPOR Y AIRE ACONDICIONADO	427,4	0,0	303,2	301,9	Sección D
Sección E	SUMINISTRO DE AGUA, ACTIVIDADES DE SANEAMIENTO, GESTIÓN DE RESIDUOS Y DESCONTAMINACIÓN	619,0	728,0	726,3	688,5	Sección E
Sección F	CONSTRUCCIÓN	271,3	236,6	332,2	297,0	Sección F
Sección G	COMERCIO AL POR MAYOR Y AL POR MENOR; REPARACIÓN DE VEHÍCULOS DE MOTOR Y MOTOCICLETAS	415,2	361,9	516,1	463,0	Sección G
Sección H	TRANSPORTE Y ALMACENAMIENTO	436,1	280,5	552,3	486,4	Sección H
Sección I	HOSTELERÍA	664,8	653,4	866,8	751,5	Sección I
Sección J	INFORMACIÓN Y COMUNICACIONES	152,3	195,4	225,6	203,3	Sección J
Sección K	ACTIVIDADES FINANCIERAS Y DE SEGUROS	241,7	147,3	290,6	258,9	Sección K
Sección L	ACTIVIDADES INMOBILIARIAS	137,5	123,5	232,1	179,6	Sección L
Sección M	ACTIVIDADES PROFESIONALES, CIENTÍFICAS Y TÉCNICAS	238,3	148,0	226,4	222,8	Sección M
Sección N	ACTIVIDADES ADMINISTRATIVAS Y SERVICIOS AUXILIARES	597,1	773,3	948,7	820,3	Sección N
Sección O	ADMINISTRACIÓN PÚBLICA Y DEFENSA; SEGURIDAD SOCIAL OBLIGATORIA	381,6	425,4	485,5	442,5	Sección O
Sección P	EDUCACIÓN	328,6	284,2	254,9	281,5	Sección P
Sección Q	ACTIVIDADES SANITARIAS Y DE SERVICIOS SOCIALES	525,7	459,8	732,3	630,5	Sección Q
Sección R	ACTIVIDADES ARTÍSTICAS, RECREATIVAS Y DE ENTRETENIMIENTO	375,7	338,4	505,0	441,7	Sección R
Sección S	OTROS SERVICIOS	310,1	312,3	443,6	378,8	Sección S
Sección T	ACTIVIDADES DE LOS HOGARES COMO EMPLEADORES Y COMO PRODUCTORES DE BIENES Y SERVICIOS PARA USO PROPIO	235,6	108,6	195,5	198,3	Sección T
Sección U	ACTIVIDADES DE ORGANIZACIONES Y ORGANISMOS EXTRATERRITORIALES	3.230,1	0,0	1.118,4	1.973,7	Sección U
	OTROS SIN CLASIFICAR	0,0	0,0	0,0	0,0	
TOTAL		424,8	379,5	524,0	472,6	

INDICE DE INCIDENCIA DE LOS ACCIDENTES IN ITINERE POR SECCIONES Y DIVISIONES, EN LA COMUNITAT VALENCIANA Y SUS PROVINCIAS

Datos contabilizados según fecha de baja médica, correspondientes al periodo Interanual: mayo 2024 - abril 2025

Cuadro 12

SECCIONES Y DIVISIONES CNAE-2009		INDICE DE INCIDENCIA DE LOS ACCIDENTES IN ITINERE				
		Provincia de Alicante	Provincia de Castellón	Provincia de Valencia	Comunitat Valenciana	CNAE-2009
		Total	Total	Total	Total	
Sección A	AGRICULTURA, GANADERÍA, SILVICULTURA Y PESCA	410,4	145,4	275,6	295,1	Sección A
01	Agricultura, ganadería, caza y servicios relacionados con las mismas	428,7	118,1	262,4	291,3	01
02	Silvicultura y explotación forestal	232,9	580,4	409,4	427,4	02
03	Pesca y acuicultura	133,7	0,0	816,6	204,8	03
Sección B	INDUSTRIAS EXTRACTIVAS	307,2	0,0	0,0	131,1	Sección B
05	Extracción de antracita, hulla y lignito	0,0	0,0	0,0	0,0	05
06	Extracción de crudo de petróleo y gas natural	0,0	0,0	0,0	0,0	06
07	Extracción de minerales metálicos	0,0	0,0	0,0	0,0	07
08	Otras industrias extractivas	314,8	0,0	0,0	136,8	08
09	Actividades de apoyo a las industrias extractivas	0,0	0,0	0,0	0,0	09
Sección C	INDUSTRIA MANUFACTURERA	395,1	355,9	505,3	448,1	Sección C
10	Industria de la alimentación	414,6	399,7	722,3	628,0	10
11	Fabricación de bebidas	393,8	2.451,0	284,5	425,7	11
12	Industria del tabaco	0,0	0,0	0,0	0,0	12
13	Industria textil	397,6	224,4	461,2	420,0	13
14	Confección de prendas de vestir	153,2	810,4	386,9	355,9	14
15	Industria del cuero y del calzado	470,4	685,8	124,0	459,6	15
16	Industria de la madera y del corcho, excepto muebles; cestería y espartería	638,9	638,0	340,9	470,5	16
17	Industria del papel	274,4	131,1	220,3	225,0	17
18	Artes gráficas y reproducción de soportes grabados	232,4	0,0	435,0	341,5	18
19	Coquerías y refino de petróleo	0,0	174,3	0,0	173,9	19
20	Industria química	328,2	243,6	533,0	420,1	20
21	Fabricación de productos farmacéuticos	782,0	3.508,8	719,2	816,9	21
22	Fabricación de productos de caucho y plásticos	398,4	198,6	388,0	383,3	22
23	Fabricación de otros productos minerales no metálicos	495,9	381,6	348,9	391,1	23
24	Metalurgia; fabricación de productos de hierro, acero y ferroaleaciones	250,7	1.006,9	767,9	639,1	24
25	Fabricación de productos metálicos, excepto maquinaria y equipo	253,7	433,5	449,3	393,5	25
26	Fabricación de productos informáticos, electrónicos y ópticos	0,0	0,0	499,7	436,0	26
27	Fabricación de material y equipo eléctrico	357,8	456,7	449,2	432,5	27
28	Fabricación de maquinaria y equipo n.c.o.p.	289,7	315,3	508,2	425,9	28
29	Fabricación de vehículos de motor, remolques y semirremolques	1.356,7	325,9	444,3	450,3	29
30	Fabricación de otro material de transporte	557,7	0,0	500,3	493,7	30
31	Fabricación de muebles	304,8	251,0	513,5	423,3	31
32	Otras industrias manufactureras	321,1	411,0	800,6	580,5	32
33	Reparación e instalación de maquinaria y equipo	468,1	155,0	327,3	329,9	33
Sección D	SUMINISTRO DE ENERGIA ELECTRICA, GAS, VAPOR Y AIRE ACONDICIONADO	427,4	0,0	303,2	301,9	Sección D
35	Suministro de energía eléctrica, gas, vapor y aire acondicionado	427,4	0,0	303,2	301,9	35
Sección E	SUMINISTRO DE AGUA, ACTIVIDADES DE SANEAMIENTO, GESTIÓN DE RESIDUOS Y DESCONTAMINACIÓN	619,0	728,0	726,3	688,5	Sección E
36	Captación, depuración y distribución de agua	346,0	284,6	458,3	395,4	36
37	Recogida y tratamiento de aguas residuales	325,6	691,4	1.209,3	808,3	37
38	Recogida, tratamiento y eliminación de residuos; valorización	784,7	979,3	824,1	827,8	38
39	Actividades de descontaminación y otros servicios de gestión de residuos	0,0	0,0	0,0	0,0	39
Sección F	CONSTRUCCIÓN	271,3	236,6	332,2	297,0	Sección F
41	Construcción de edificios	237,5	188,8	315,2	267,7	41
42	Ingeniería civil	262,0	206,7	638,8	458,9	42
43	Actividades de construcción especializada	295,3	275,9	318,7	304,8	43
Sección G	COMERCIO AL POR MAYOR Y AL POR MENOR; REPARACIÓN DE VEHICULOS DE MOTOR Y MOTOCICLETAS	415,2	361,9	516,1	463,0	Sección G
45	Venta y reparación de vehículos de motor y motocicletas	492,2	409,8	573,4	524,6	45
46	Comercio al por mayor e intermediarios del comercio, excepto de vehículos de motor y motocicletas	363,4	318,6	435,3	398,8	46
47	Comercio al por menor, excepto de vehículos de motor y motocicletas	428,0	385,6	562,6	492,5	47
Sección H	TRANSPORTE Y ALMACENAMIENTO	436,1	280,5	552,3	486,4	Sección H
49	Transporte terrestre y por tubería	365,1	166,8	427,3	376,0	49
50	Transporte marítimo y por vías navegables interiores	487,7	0,0	918,5	600,4	50
51	Transporte aéreo	227,5	0,0	883,1	466,1	51
52	Almacenamiento y actividades anexas al transporte	642,3	318,0	646,5	613,3	52
53	Actividades postales y de correos	509,3	1.107,8	972,2	818,5	53
Sección I	HOSTELERÍA	664,8	653,4	866,8	751,5	Sección I
55	Servicios de alojamiento	1.058,1	1.137,2	1.061,2	1.069,5	55
56	Servicios de comidas y bebidas	565,8	546,2	844,8	693,0	56

SECCIONES Y DIVISIONES CNAE-2009		INDICE DE INCIDENCIA DE LOS ACCIDENTES IN ITINERAR				
		Provincia de Alicante	Provincia de Castellón	Provincia de Valencia	Comunitat Valenciana	CNAE-2009
		Total	Total	Total	Total	
Sección J	INFORMACIÓN Y COMUNICACIONES	152,3	195,4	225,6	203,3	Sección J
58	Edición	180,6	0,0	330,9	284,4	58
59	Actividades cinematográficas, de vídeo y de televisión, grabación de sonido y edición musical	142,9	0,0	270,8	222,2	59
60	Actividades de programación y emisión de radio y televisión	924,1	1.069,5	898,1	917,8	60
61	Telecomunicaciones	276,5	207,6	292,7	280,8	61
62	Programación, consultoría y otras actividades relacionadas con la informática	68,2	218,0	146,3	127,4	62
63	Servicios de información	342,7	0,0	456,9	407,1	63
Sección K	ACTIVIDADES FINANCIERAS Y DE SEGUROS	241,7	147,3	290,6	258,9	Sección K
64	Servicios financieros, excepto seguros y fondos de pensiones	334,8	116,7	340,5	314,4	64
65	Seguros, reaseguros y fondos de pensiones, excepto Seguridad Social obligatoria	87,2	405,3	656,5	462,2	65
66	Actividades auxiliares a los servicios financieros y a los seguros	157,1	139,6	93,0	119,6	66
Sección L	ACTIVIDADES INMOBILIARIAS	137,5	123,5	232,1	179,6	Sección L
68	Actividades inmobiliarias	137,5	123,5	232,1	179,6	68
Sección M	ACTIVIDADES PROFESIONALES, CIENTÍFICAS Y TÉCNICAS	238,3	148,0	226,4	222,8	Sección M
69	Actividades jurídicas y de contabilidad	262,6	76,8	171,7	192,3	69
70	Actividades de las sedes centrales; actividades de consultoría de gestión empresarial	138,8	0,0	132,9	125,3	70
71	Servicios técnicos de arquitectura e ingeniería; ensayos y análisis técnicos	189,4	300,0	263,0	249,3	71
72	Investigación y desarrollo	270,8	316,2	203,0	222,0	72
73	Publicidad y estudios de mercado	145,1	0,0	269,8	207,1	73
74	Otras actividades profesionales, científicas y técnicas	331,7	206,4	301,0	301,7	74
75	Actividades veterinarias	347,1	0,0	379,7	325,6	75
Sección N	ACTIVIDADES ADMINISTRATIVAS Y SERVICIOS AUXILIARES	597,1	773,3	948,7	820,3	Sección N
77	Actividades de alquiler	580,0	360,9	301,2	411,2	77
78	Actividades relacionadas con el empleo	1.520,8	1.229,8	1.604,8	1.542,1	78
79	Actividades de agencias de viajes, operadores turísticos, servicios de reservas y otros relacionados	298,0	0,0	288,0	270,3	79
80	Actividades de seguridad e investigación	565,8	858,2	1.325,6	1.037,8	80
81	Servicios a edificios y actividades de jardinería	453,5	676,2	899,5	711,3	81
82	Actividades administrativas de oficina y otras actividades auxiliares a las empresas	595,8	730,3	616,5	617,4	82
Sección O	ADMINISTRACIÓN PÚBLICA Y DEFENSA; SEGURIDAD SOCIAL OBLIGATORIA	381,6	425,4	485,5	442,5	Sección O
84	Administración Pública y defensa; Seguridad Social obligatoria	381,6	425,4	485,5	442,5	84
Sección P	EDUCACIÓN	328,6	284,2	254,9	281,5	Sección P
85	Educación	328,6	284,2	254,9	281,5	85
Sección Q	ACTIVIDADES SANITARIAS Y DE SERVICIOS SOCIALES	525,7	459,8	732,3	630,5	Sección Q
86	Actividades sanitarias	472,9	389,8	639,3	553,0	86
87	Asistencia en establecimientos residenciales	686,7	599,3	1.019,6	872,5	87
88	Actividades de servicios sociales sin alojamiento	672,0	705,6	889,8	789,0	88
Sección R	ACTIVIDADES ARTÍSTICAS, RECREATIVAS Y DE ENTRETENIMIENTO	375,7	338,4	505,0	441,7	Sección R
90	Actividades de creación, artísticas y espectáculos	157,3	222,3	436,4	338,3	90
91	Actividades de bibliotecas, archivos, museos y otras actividades culturales	0,0	0,0	934,3	589,3	91
92	Actividades de juegos de azar y apuestas	882,6	457,1	881,6	847,1	92
93	Actividades deportivas, recreativas y de entretenimiento	323,8	360,1	427,5	382,9	93
Sección S	OTROS SERVICIOS	310,1	312,3	443,6	378,8	Sección S
94	Actividades asociativas	309,0	189,9	452,5	370,6	94
95	Reparación de ordenadores, efectos personales y artículos de uso doméstico	166,7	129,7	217,3	187,6	95
96	Otros servicios personales	326,6	388,7	471,2	406,0	96
Sección T	ACTIVIDADES DE LOS HOGARES COMO EMPLEADORES Y COMO PRODUCTORES DE BIENES Y SERVICIOS PARA USO PROPIO	235,6	108,6	195,5	198,3	Sección T
97	Actividades de los hogares como empleadores de personal doméstico	235,6	108,6	195,5	198,3	97
98	Actividades de los hogares como productores de bienes y servicios para uso propio	0,0	0,0	0,0	0,0	98
Sección U	ACTIVIDADES DE ORGANIZACIONES Y ORGANISMOS EXTRATERRITORIALES	3.230,1	0,0	1.118,4	1.973,7	Sección U
99	Actividades de organizaciones y organismos extraterritoriales	3.230,1	0,0	1.118,4	1.973,7	99
	OTROS SIN CLASIFICAR	0,0	0,0	0,0	0,0	
	TOTAL	424,8	379,5	524,0	472,6	

ÍNDICE DE INCIDENCIA DE LOS ACCIDENTES GRAVES IN ITINERE POR SECCIONES, EN LA COMUNITAT VALENCIANA Y SUS PROVINCIAS

Datos contabilizados según fecha de baja médica, correspondientes al periodo Interanual: mayo 2024 - abril 2025

Cuadro 13

SECCIONES CNAE-2009		ÍNDICE DE INCIDENCIA DE LOS ACCIDENTES GRAVES IN ITINERE				CNAE-2009
		Provincia de Alicante	Provincia de Castellón	Provincia de Valencia	Comunitat Valenciana	
		Total	Total	Total	Total	
Sección A	AGRICULTURA, GANADERÍA, SILVICULTURA Y PESCA	6,0	0,0	4,2	4,0	Sección A
Sección B	INDUSTRIAS EXTRACTIVAS	0,0	0,0	0,0	0,0	Sección B
Sección C	INDUSTRIA MANUFACTURERA	7,3	4,4	8,0	7,2	Sección C
Sección D	SUMINISTRO DE ENERGIA ELECTRICA, GAS, VAPOR Y AIRE ACONDICIONADO	0,0	0,0	43,3	30,2	Sección D
Sección E	SUMINISTRO DE AGUA, ACTIVIDADES DE SANEAMIENTO, GESTIÓN DE RESIDUOS Y DESCONTAMINACIÓN	0,0	0,0	0,0	0,0	Sección E
Sección F	CONSTRUCCIÓN	1,7	0,0	8,1	4,6	Sección F
Sección G	COMERCIO AL POR MAYOR Y AL POR MENOR; REPARACIÓN DE VEHÍCULOS DE MOTOR Y MOTOCICLETAS	2,1	0,0	3,8	2,8	Sección G
Sección H	TRANSPORTE Y ALMACENAMIENTO	8,7	16,0	6,1	8,0	Sección H
Sección I	HOSTELERÍA	10,9	0,0	10,1	9,3	Sección I
Sección J	INFORMACIÓN Y COMUNICACIONES	0,0	0,0	2,8	1,9	Sección J
Sección K	ACTIVIDADES FINANCIERAS Y DE SEGUROS	0,0	0,0	0,0	0,0	Sección K
Sección L	ACTIVIDADES INMOBILIARIAS	0,0	0,0	0,0	0,0	Sección L
Sección M	ACTIVIDADES PROFESIONALES, CIENTÍFICAS Y TÉCNICAS	0,0	0,0	1,5	0,9	Sección M
Sección N	ACTIVIDADES ADMINISTRATIVAS Y SERVICIOS AUXILIARES	4,2	0,0	8,0	6,0	Sección N
Sección O	ADMINISTRACIÓN PÚBLICA Y DEFENSA; SEGURIDAD SOCIAL OBLIGATORIA	9,7	0,0	2,1	4,4	Sección O
Sección P	EDUCACIÓN	2,7	0,0	1,5	1,7	Sección P
Sección Q	ACTIVIDADES SANITARIAS Y DE SERVICIOS SOCIALES	8,2	0,0	5,2	5,7	Sección Q
Sección R	ACTIVIDADES ARTÍSTICAS, RECREATIVAS Y DE ENTRETENIMIENTO	6,6	21,1	8,5	9,2	Sección R
Sección S	OTROS SERVICIOS	4,6	0,0	6,7	5,2	Sección S
Sección T	ACTIVIDADES DE LOS HOGARES COMO EMPLEADORES Y COMO PRODUCTORES DE BIENES Y SERVICIOS PARA USO PROPIO	29,5	0,0	5,4	12,4	Sección T
Sección U	ACTIVIDADES DE ORGANIZACIONES Y ORGANISMOS EXTRATERRITORIALES	0,0	0,0	0,0	0,0	Sección U
	OTROS SIN CLASIFICAR	0,0	0,0	0,0	0,0	
	TOTAL	5,5	2,0	5,5	5,1	

INDICE DE INCIDENCIA DE LOS ACCIDENTES GRAVES IN ITINERE POR SECCIONES Y DIVISIONES, EN LA COMUNITAT VALENCIANA Y SUS PROVINCIAS

Datos contabilizados según fecha de baja médica, correspondientes al periodo Interanual: mayo 2024 - abril 2025

Cuadro 14

SECCIONES Y DIVISIONES CNAE-2009		INDICE DE INCIDENCIA DE LOS ACCIDENTES GRAVES IN ITINERE				CNAE-2009
		Provincia de Alicante	Provincia de Castellón	Provincia de Valencia	Comunitat Valenciana	
		Total	Total	Total	Total	
Sección A	AGRICULTURA, GANADERÍA, SILVICULTURA Y PESCA	6,0	0,0	4,2	4,0	Sección A
01	Agricultura, ganadería, caza y servicios relacionados con las mismas	6,5	0,0	4,4	4,3	01
02	Silvicultura y explotación forestal	0,0	0,0	0,0	0,0	02
03	Pesca y acuicultura	0,0	0,0	0,0	0,0	03
Sección B	INDUSTRIAS EXTRACTIVAS	0,0	0,0	0,0	0,0	Sección B
05	Extracción de antracita, hulla y lignito	0,0	0,0	0,0	0,0	05
06	Extracción de crudo de petróleo y gas natural	0,0	0,0	0,0	0,0	06
07	Extracción de minerales metálicos	0,0	0,0	0,0	0,0	07
08	Otras industrias extractivas	0,0	0,0	0,0	0,0	08
09	Actividades de apoyo a las industrias extractivas	0,0	0,0	0,0	0,0	09
Sección C	INDUSTRIA MANUFACTURERA	7,3	4,4	8,0	7,2	Sección C
10	Industria de la alimentación	19,3	0,0	6,5	9,1	10
11	Fabricación de bebidas	0,0	0,0	0,0	0,0	11
12	Industria del tabaco	0,0	0,0	0,0	0,0	12
13	Industria textil	0,0	0,0	0,0	0,0	13
14	Confección de prendas de vestir	0,0	0,0	0,0	0,0	14
15	Industria del cuero y del calzado	6,3	0,0	0,0	5,8	15
16	Industria de la madera y del corcho, excepto muebles; cestería y espartería	71,0	0,0	0,0	21,4	16
17	Industria del papel	0,0	0,0	0,0	0,0	17
18	Artes gráficas y reproducción de soportes grabados	38,7	0,0	0,0	12,6	18
19	Coquerías y refino de petróleo	0,0	0,0	0,0	0,0	19
20	Industria química	0,0	0,0	19,4	11,1	20
21	Fabricación de productos farmacéuticos	0,0	0,0	179,8	81,7	21
22	Fabricación de productos de caucho y plásticos	0,0	0,0	0,0	0,0	22
23	Fabricación de otros productos minerales no metálicos	0,0	0,0	18,4	3,7	23
24	Metalurgia; fabricación de productos de hierro, acero y ferroaleaciones	0,0	0,0	0,0	0,0	24
25	Fabricación de productos metálicos, excepto maquinaria y equipo	0,0	43,4	11,7	11,1	25
26	Fabricación de productos informáticos, electrónicos y ópticos	0,0	0,0	0,0	0,0	26
27	Fabricación de material y equipo eléctrico	0,0	0,0	32,1	22,8	27
28	Fabricación de maquinaria y equipo n.c.o.p.	0,0	0,0	10,2	6,1	28
29	Fabricación de vehículos de motor, remolques y semirremolques	0,0	0,0	7,9	6,9	29
30	Fabricación de otro material de transporte	0,0	0,0	31,3	23,5	30
31	Fabricación de muebles	0,0	0,0	0,0	0,0	31
32	Otras industrias manufactureras	0,0	0,0	0,0	0,0	32
33	Reparación e instalación de maquinaria y equipo	0,0	51,7	0,0	9,4	33
Sección D	SUMINISTRO DE ENERGIA ELECTRICA, GAS, VAPOR Y AIRE ACONDICIONADO	0,0	0,0	43,3	30,2	Sección D
35	Suministro de energía eléctrica, gas, vapor y aire acondicionado	0,0	0,0	43,3	30,2	35
Sección E	SUMINISTRO DE AGUA, ACTIVIDADES DE SANEAMIENTO, GESTIÓN DE RESIDUOS Y DESCONTAMINACIÓN	0,0	0,0	0,0	0,0	Sección E
36	Captación, depuración y distribución de agua	0,0	0,0	0,0	0,0	36
37	Recogida y tratamiento de aguas residuales	0,0	0,0	0,0	0,0	37
38	Recogida, tratamiento y eliminación de residuos; valorización	0,0	0,0	0,0	0,0	38
39	Actividades de descontaminación y otros servicios de gestión de residuos	0,0	0,0	0,0	0,0	39
Sección F	CONSTRUCCIÓN	1,7	0,0	8,1	4,6	Sección F
41	Construcción de edificios	0,0	0,0	3,7	1,7	41
42	Ingeniería civil	0,0	0,0	29,0	15,8	42
43	Actividades de construcción especializada	3,0	0,0	9,2	5,7	43
Sección G	COMERCIO AL POR MAYOR Y AL POR MENOR; REPARACIÓN DE VEHÍCULOS DE MOTOR Y MOTOCICLETAS	2,1	0,0	3,8	2,8	Sección G
45	Venta y reparación de vehículos de motor y motocicletas	0,0	0,0	10,1	5,2	45
46	Comercio al por mayor e intermediarios del comercio, excepto de vehículos de motor y motocicletas	2,3	0,0	2,5	2,2	46
47	Comercio al por menor, excepto de vehículos de motor y motocicletas	2,3	0,0	3,6	2,7	47
Sección H	TRANSPORTE Y ALMACENAMIENTO	8,7	16,0	6,1	8,0	Sección H
49	Transporte terrestre y por tubería	9,6	23,8	2,6	7,4	49
50	Transporte marítimo y por vías navegables interiores	61,0	0,0	0,0	42,9	50
51	Transporte aéreo	0,0	0,0	0,0	0,0	51
52	Almacenamiento y actividades anexas al transporte	0,0	0,0	10,3	6,9	52
53	Actividades postales y de correos	0,0	0,0	17,1	9,2	53
Sección I	HOSTELERÍA	10,9	0,0	10,1	9,3	Sección I
55	Servicios de alojamiento	16,2	0,0	0,0	9,4	55
56	Servicios de comidas y bebidas	9,5	0,0	11,2	9,3	56

SECCIONES Y DIVISIONES CNAE-2009		INDICE DE INCIDENCIA DE LOS ACCIDENTES GRAVES IN ITINERE				
		Provincia de Alicante	Provincia de Castellón	Provincia de Valencia	Comunitat Valenciana	CNAE-2009
		Total	Total	Total	Total	
Sección J	INFORMACIÓN Y COMUNICACIONES	0,0	0,0	2,8	1,9	Sección J
58	Edición	0,0	0,0	36,8	28,4	58
59	Actividades cinematográficas, de vídeo y de televisión, grabación de sonido y edición musical	0,0	0,0	0,0	0,0	59
60	Actividades de programación y emisión de radio y televisión	0,0	0,0	0,0	0,0	60
61	Telecomunicaciones	0,0	0,0	0,0	0,0	61
62	Programación, consultoría y otras actividades relacionadas con la informática	0,0	0,0	0,0	0,0	62
63	Servicios de información	0,0	0,0	0,0	0,0	63
Sección K	ACTIVIDADES FINANCIERAS Y DE SEGUROS	0,0	0,0	0,0	0,0	Sección K
64	Servicios financieros, excepto seguros y fondos de pensiones	0,0	0,0	0,0	0,0	64
65	Seguros, reaseguros y fondos de pensiones, excepto Seguridad Social obligatoria	0,0	0,0	0,0	0,0	65
66	Actividades auxiliares a los servicios financieros y a los seguros	0,0	0,0	0,0	0,0	66
Sección L	ACTIVIDADES INMOBILIARIAS	0,0	0,0	0,0	0,0	Sección L
68	Actividades inmobiliarias	0,0	0,0	0,0	0,0	68
Sección M	ACTIVIDADES PROFESIONALES, CIENTÍFICAS Y TÉCNICAS	0,0	0,0	1,5	0,9	Sección M
69	Actividades jurídicas y de contabilidad	0,0	0,0	0,0	0,0	69
70	Actividades de las sedes centrales; actividades de consultoría de gestión empresarial	0,0	0,0	0,0	0,0	70
71	Servicios técnicos de arquitectura e ingeniería; ensayos y análisis técnicos	0,0	0,0	0,0	0,0	71
72	Investigación y desarrollo	0,0	0,0	0,0	0,0	72
73	Publicidad y estudios de mercado	0,0	0,0	18,0	10,4	73
74	Otras actividades profesionales, científicas y técnicas	0,0	0,0	0,0	0,0	74
75	Actividades veterinarias	0,0	0,0	0,0	0,0	75
Sección N	ACTIVIDADES ADMINISTRATIVAS Y SERVICIOS AUXILIARES	4,2	0,0	8,0	6,0	Sección N
77	Actividades de alquiler	0,0	0,0	0,0	0,0	77
78	Actividades relacionadas con el empleo	0,0	0,0	12,1	8,3	78
79	Actividades de agencias de viajes, operadores turísticos, servicios de reservas y otros relacionados	0,0	0,0	0,0	0,0	79
80	Actividades de seguridad e investigación	0,0	0,0	0,0	0,0	80
81	Servicios a edificios y actividades de jardinería	0,0	0,0	11,4	6,0	81
82	Actividades administrativas de oficina y otras actividades auxiliares a las empresas	23,8	0,0	5,0	9,9	82
Sección O	ADMINISTRACIÓN PÚBLICA Y DEFENSA; SEGURIDAD SOCIAL OBLIGATORIA	9,7	0,0	2,1	4,4	Sección O
84	Administración Pública y defensa; Seguridad Social obligatoria	9,7	0,0	2,1	4,4	84
Sección P	EDUCACIÓN	2,7	0,0	1,5	1,7	Sección P
85	Educación	2,7	0,0	1,5	1,7	85
Sección Q	ACTIVIDADES SANITARIAS Y DE SERVICIOS SOCIALES	8,2	0,0	5,2	5,7	Sección Q
86	Actividades sanitarias	8,8	0,0	5,8	6,2	86
87	Asistencia en establecimientos residenciales	12,0	0,0	6,0	7,1	87
88	Actividades de servicios sociales sin alojamiento	0,0	0,0	0,0	0,0	88
Sección R	ACTIVIDADES ARTÍSTICAS, RECREATIVAS Y DE ENTRETENIMIENTO	6,6	21,1	8,5	9,2	Sección R
90	Actividades de creación, artísticas y espectáculos	0,0	0,0	0,0	0,0	90
91	Actividades de bibliotecas, archivos, museos y otras actividades culturales	0,0	0,0	0,0	0,0	91
92	Actividades de juegos de azar y apuestas	0,0	0,0	40,1	18,8	92
93	Actividades deportivas, recreativas y de entretenimiento	9,8	30,0	6,6	10,4	93
Sección S	OTROS SERVICIOS	4,6	0,0	6,7	5,2	Sección S
94	Actividades asociativas	0,0	0,0	0,0	0,0	94
95	Reparación de ordenadores, efectos personales y artículos de uso doméstico	0,0	0,0	36,2	18,8	95
96	Otros servicios personales	6,3	0,0	4,9	4,9	96
Sección T	ACTIVIDADES DE LOS HOGARES COMO EMPLEADORES Y COMO PRODUCTORES DE BIENES Y SERVICIOS PARA USO PROPIO	29,5	0,0	5,4	12,4	Sección T
97	Actividades de los hogares como empleadores de personal doméstico	29,5	0,0	5,4	12,4	97
98	Actividades de los hogares como productores de bienes y servicios para uso propio	0,0	0,0	0,0	0,0	98
Sección U	ACTIVIDADES DE ORGANIZACIONES Y ORGANISMOS EXTRATERRITORIALES	0,0	0,0	0,0	0,0	Sección U
99	Actividades de organizaciones y organismos extraterritoriales	0,0	0,0	0,0	0,0	99
	OTROS SIN CLASIFICAR	0,0	0,0	0,0	0,0	
	TOTAL	5,5	2,0	5,5	5,1	

ÍNDICE DE INCIDENCIA DE LOS ACCIDENTES MORTALES IN ITINERE POR SECCIONES, EN LA COMUNITAT VALENCIANA Y SUS PROVINCIAS

Datos contabilizados según fecha de baja médica, correspondientes al período Interanual: mayo 2024 - abril 2025

Cuadro 15

SECCIONES CNAE-2009		INCIDE DE INCIDENCIA DE LOS ACCIDENTES MORTALES IN ITINERE				CNAE-2009
		Provincia de Alicante	Provincia de Castellón	Provincia de Valencia	Comunitat Valenciana	
		Total	Total	Total	Total	
Sección A	AGRICULTURA, GANADERÍA, SILVICULTURA Y PESCA	6,03	0,00	0,00	1,99	Sección A
Sección B	INDUSTRIAS EXTRACTIVAS	0,00	0,00	0,00	0,00	Sección B
Sección C	INDUSTRIA MANUFACTURERA	0,00	0,00	4,67	2,52	Sección C
Sección D	SUMINISTRO DE ENERGIA ELECTRICA, GAS, VAPOR Y AIRE ACONDICIONADO	0,00	0,00	0,00	0,00	Sección D
Sección E	SUMINISTRO DE AGUA, ACTIVIDADES DE SANEAMIENTO, GESTIÓN DE RESIDUOS Y DESCONTAMINACIÓN	0,00	0,00	0,00	0,00	Sección E
Sección F	CONSTRUCCIÓN	0,00	0,00	4,03	1,98	Sección F
Sección G	COMERCIO AL POR MAYOR Y AL POR MENOR; REPARACIÓN DE VEHÍCULOS DE MOTOR Y MOTOCICLETAS	0,70	0,00	1,90	1,26	Sección G
Sección H	TRANSPORTE Y ALMACENAMIENTO	2,91	0,00	3,06	2,67	Sección H
Sección I	HOSTELERÍA	1,09	0,00	2,25	1,47	Sección I
Sección J	INFORMACIÓN Y COMUNICACIONES	0,00	0,00	0,00	0,00	Sección J
Sección K	ACTIVIDADES FINANCIERAS Y DE SEGUROS	0,00	0,00	0,00	0,00	Sección K
Sección L	ACTIVIDADES INMOBILIARIAS	0,00	0,00	0,00	0,00	Sección L
Sección M	ACTIVIDADES PROFESIONALES, CIENTÍFICAS Y TÉCNICAS	0,00	0,00	2,98	1,81	Sección M
Sección N	ACTIVIDADES ADMINISTRATIVAS Y SERVICIOS AUXILIARES	0,00	0,00	1,14	0,67	Sección N
Sección O	ADMINISTRACIÓN PÚBLICA Y DEFENSA; SEGURIDAD SOCIAL OBLIGATORIA	0,00	0,00	6,17	3,27	Sección O
Sección P	EDUCACIÓN	0,00	0,00	0,00	0,00	Sección P
Sección Q	ACTIVIDADES SANITARIAS Y DE SERVICIOS SOCIALES	1,64	0,00	0,00	0,57	Sección Q
Sección R	ACTIVIDADES ARTÍSTICAS, RECREATIVAS Y DE ENTRETENIMIENTO	6,59	21,15	4,24	6,90	Sección R
Sección S	OTROS SERVICIOS	0,00	0,00	0,00	0,00	Sección S
Sección T	ACTIVIDADES DE LOS HOGARES COMO EMPLEADORES Y COMO PRODUCTORES DE BIENES Y SERVICIOS PARA USO PROPIO	0,00	0,00	0,00	0,00	Sección T
Sección U	ACTIVIDADES DE ORGANIZACIONES Y ORGANISMOS EXTRATERRITORIALES	0,00	0,00	0,00	0,00	Sección U
	OTROS SIN CLASIFICAR	0,00	0,00	0,00	0,00	
TOTAL		0,83	0,40	2,22	1,52	

INDICE DE INCIDENCIA DE LOS ACCIDENTES MORTALES IN ITINERE POR SECCIONES Y DIVISIONES, EN LA COMUNITAT VALENCIANA Y SUS PROVINCIAS

Datos contabilizados según fecha de baja médica, correspondientes al periodo Interanual: mayo 2024 - abril 2025

Cuadro 16

SECCIONES Y DIVISIONES CNAE-2009		INDICE DE INCIDENCIA DE LOS ACCIDENTES MORTALES IN ITINERE				CNAE-2009
		Provincia de Alicante	Provincia de Castellón	Provincia de Valencia	Comunitat Valenciana	
		Total	Total	Total	Total	
Sección A	AGRICULTURA, GANADERÍA, SILVICULTURA Y PESCA	6,03	0,00	0,00	1,99	Sección A
01	Agricultura, ganadería, caza y servicios relacionados con las mismas	6,50	0,00	0,00	2,16	01
02	Silvicultura y explotación forestal	0,00	0,00	0,00	0,00	02
03	Pesca y acuicultura	0,00	0,00	0,00	0,00	03
Sección B	INDUSTRIAS EXTRACTIVAS	0,00	0,00	0,00	0,00	Sección B
05	Extracción de antracita, hulla y lignito	0,00	0,00	0,00	0,00	05
06	Extracción de crudo de petróleo y gas natural	0,00	0,00	0,00	0,00	06
07	Extracción de minerales metálicos	0,00	0,00	0,00	0,00	07
08	Otras industrias extractivas	0,00	0,00	0,00	0,00	08
09	Actividades de apoyo a las industrias extractivas	0,00	0,00	0,00	0,00	09
Sección C	INDUSTRIA MANUFACTURERA	0,00	0,00	4,67	2,52	Sección C
10	Industria de la alimentación	0,00	0,00	3,25	2,27	10
11	Fabricación de bebidas	0,00	0,00	0,00	0,00	11
12	Industria del tabaco	0,00	0,00	0,00	0,00	12
13	Industria textil	0,00	0,00	0,00	0,00	13
14	Confección de prendas de vestir	0,00	0,00	32,24	20,94	14
15	Industria del cuero y del calzado	0,00	0,00	0,00	0,00	15
16	Industria de la madera y del corcho, excepto muebles; cestería y espartería	0,00	0,00	18,94	10,69	16
17	Industria del papel	0,00	0,00	0,00	0,00	17
18	Artes gráficas y reproducción de soportes grabados	0,00	0,00	0,00	0,00	18
19	Coquerías y refino de petróleo	0,00	0,00	0,00	0,00	19
20	Industria química	0,00	0,00	0,00	0,00	20
21	Fabricación de productos farmacéuticos	0,00	0,00	0,00	0,00	21
22	Fabricación de productos de caucho y plásticos	0,00	0,00	11,41	5,18	22
23	Fabricación de otros productos minerales no metálicos	0,00	0,00	0,00	0,00	23
24	Metalurgia; fabricación de productos de hierro, acero y ferroaleaciones	0,00	0,00	0,00	0,00	24
25	Fabricación de productos metálicos, excepto maquinaria y equipo	0,00	0,00	5,83	3,71	25
26	Fabricación de productos informáticos, electrónicos y ópticos	0,00	0,00	0,00	0,00	26
27	Fabricación de material y equipo eléctrico	0,00	0,00	0,00	0,00	27
28	Fabricación de maquinaria y equipo n.c.o.p.	0,00	0,00	0,00	0,00	28
29	Fabricación de vehículos de motor, remolques y semirremolques	0,00	0,00	7,93	6,93	29
30	Fabricación de otro material de transporte	0,00	0,00	31,27	23,51	30
31	Fabricación de muebles	0,00	0,00	0,00	0,00	31
32	Otras industrias manufactureras	0,00	0,00	0,00	0,00	32
33	Reparación e instalación de maquinaria y equipo	0,00	0,00	0,00	0,00	33
Sección D	SUMINISTRO DE ENERGIA ELECTRICA, GAS, VAPOR Y AIRE ACONDICIONADO	0,00	0,00	0,00	0,00	Sección D
35	Suministro de energía eléctrica, gas, vapor y aire acondicionado	0,00	0,00	0,00	0,00	35
Sección F	CONSTRUCCIÓN	0,00	0,00	4,03	1,98	Sección F
41	Construcción de edificios	0,00	0,00	7,33	3,43	41
42	Ingeniería civil	0,00	0,00	29,04	15,82	42
43	Actividades de construcción especializada	0,00	0,00	0,00	0,00	43
Sección G	COMERCIO AL POR MAYOR Y AL POR MENOR; REPARACIÓN DE VEHÍCULOS DE MOTOR Y MOTOCICLETAS	0,70	0,00	1,90	1,26	Sección G
45	Venta y reparación de vehículos de motor y motocicletas	0,00	0,00	5,03	2,58	45
46	Comercio al por mayor e intermediarios del comercio, excepto de vehículos de motor y motocicletas	0,00	0,00	2,55	1,45	46
47	Comercio al por menor, excepto de vehículos de motor y motocicletas	1,17	0,00	0,89	0,91	47
Sección H	TRANSPORTE Y ALMACENAMIENTO	2,91	0,00	3,06	2,67	Sección H
49	Transporte terrestre y por tubería	4,80	0,00	5,18	4,42	49
50	Transporte marítimo y por vías navegables interiores	0,00	0,00	0,00	0,00	50
51	Transporte aéreo	0,00	0,00	0,00	0,00	51
52	Almacenamiento y actividades anexas al transporte	0,00	0,00	0,00	0,00	52
53	Actividades postales y de correos	0,00	0,00	0,00	0,00	53
Sección I	HOSTELERÍA	1,09	0,00	2,25	1,47	Sección I
55	Servicios de alojamiento	5,40	0,00	0,00	3,15	55
56	Servicios de comidas y bebidas	0,00	0,00	2,50	1,16	56

CNAE-2009	ACCIDENTES MORTALES - SECCIONES Y DIVISIONES	Provincia de Alicante	Provincia de Castellón	Provincia de Valencia	Comunitat Valenciana	CNAE-2009 Cuadro 10
		Total	Total	Total	Total	
Sección J	INFORMACIÓN Y COMUNICACIONES	0,00	0,00	0,00	0,00	Sección J
58	Edición	0,00	0,00	0,00	0,00	58
59	Actividades cinematográficas, de vídeo y de televisión, grabación de sonido y edición musical	0,00	0,00	0,00	0,00	59
60	Actividades de programación y emisión de radio y televisión	0,00	0,00	0,00	0,00	60
61	Telecomunicaciones	0,00	0,00	0,00	0,00	61
62	Programación, consultoría y otras actividades relacionadas con la informática	0,00	0,00	0,00	0,00	62
63	Servicios de información	0,00	0,00	0,00	0,00	63
Sección K	ACTIVIDADES FINANCIERAS Y DE SEGUROS	0,00	0,00	0,00	0,00	Sección K
64	Servicios financieros, excepto seguros y fondos de pensiones	0,00	0,00	0,00	0,00	64
65	Seguros, reaseguros y fondos de pensiones, excepto Seguridad Social obligatoria	0,00	0,00	0,00	0,00	65
66	Actividades auxiliares a los servicios financieros y a los seguros	0,00	0,00	0,00	0,00	66
Sección L	ACTIVIDADES INMOBILIARIAS	0,00	0,00	0,00	0,00	Sección L
68	Actividades inmobiliarias	0,00	0,00	0,00	0,00	68
Sección M	ACTIVIDADES PROFESIONALES, CIENTÍFICAS Y TÉCNICAS	0,00	0,00	2,98	1,81	Sección M
69	Actividades jurídicas y de contabilidad	0,00	0,00	0,00	0,00	69
70	Actividades de las sedes centrales; actividades de consultoría de gestión empresarial	0,00	0,00	0,00	0,00	70
71	Servicios técnicos de arquitectura e ingeniería; ensayos y análisis técnicos	0,00	0,00	5,98	4,02	71
72	Investigación y desarrollo	0,00	0,00	0,00	0,00	72
73	Publicidad y estudios de mercado	0,00	0,00	0,00	0,00	73
74	Otras actividades profesionales, científicas y técnicas	0,00	0,00	0,00	0,00	74
75	Actividades veterinarias	0,00	0,00	54,24	27,13	75
Sección N	ACTIVIDADES ADMINISTRATIVAS Y SERVICIOS AUXILIARES	0,00	0,00	1,14	0,67	Sección N
77	Actividades de alquiler	0,00	0,00	0,00	0,00	77
78	Actividades relacionadas con el empleo	0,00	0,00	0,00	0,00	78
79	Actividades de agencias de viajes, operadores turísticos, servicios de reservas y otros relacionados	0,00	0,00	0,00	0,00	79
80	Actividades de seguridad e investigación	0,00	0,00	0,00	0,00	80
81	Servicios a edificios y actividades de jardinería	0,00	0,00	2,85	1,50	81
82	Actividades administrativas de oficina y otras actividades auxiliares a las empresas	0,00	0,00	0,00	0,00	82
Sección O	ADMINISTRACIÓN PÚBLICA Y DEFENSA; SEGURIDAD SOCIAL OBLIGATORIA	0,00	0,00	6,17	3,27	Sección O
84	Administración Pública y defensa; Seguridad Social obligatoria	0,00	0,00	6,17	3,27	84
Sección P	EDUCACIÓN	0,00	0,00	0,00	0,00	Sección P
85	Educación	0,00	0,00	0,00	0,00	85
Sección Q	ACTIVIDADES SANITARIAS Y DE SERVICIOS SOCIALES	1,64	0,00	0,00	0,57	Sección Q
86	Actividades sanitarias	0,00	0,00	0,00	0,00	86
87	Asistencia en establecimientos residenciales	0,00	0,00	0,00	0,00	87
88	Actividades de servicios sociales sin alojamiento	13,71	0,00	0,00	5,09	88
Sección R	ACTIVIDADES ARTÍSTICAS, RECREATIVAS Y DE ENTRETENIMIENTO	6,59	21,15	4,24	6,90	Sección R
90	Actividades de creación, artísticas y espectáculos	0,00	0,00	0,00	0,00	90
91	Actividades de bibliotecas, archivos, museos y otras actividades culturales	0,00	0,00	0,00	0,00	91
92	Actividades de juegos de azar y apuestas	0,00	0,00	40,07	18,82	92
93	Actividades deportivas, recreativas y de entretenimiento	9,81	30,00	0,00	6,96	93
Sección S	OTROS SERVICIOS	0,00	0,00	0,00	0,00	Sección S
94	Actividades asociativas	0,00	0,00	0,00	0,00	94
95	Reparación de ordenadores, efectos personales y artículos de uso doméstico	0,00	0,00	0,00	0,00	95
96	Otros servicios personales	0,00	0,00	0,00	0,00	96
Sección T	ACTIVIDADES DE LOS HOGARES COMO EMPLEADORES Y COMO PRODUCTORES DE BIENES Y SERVICIOS PARA USO PROPIO	0,00	0,00	0,00	0,00	Sección T
97	Actividades de los hogares como empleadores de personal doméstico	0,00	0,00	0,00	0,00	97
98	Actividades de los hogares como productores de bienes y servicios para uso propio	0,00	0,00	0,00	0,00	98
Sección U	ACTIVIDADES DE ORGANIZACIONES Y ORGANISMOS EXTRATERRITORIALES	0,00	0,00	0,00	0,00	Sección U
99	Actividades de organizaciones y organismos extraterritoriales	0,00	0,00	0,00	0,00	99
	OTROS SIN CLASIFICAR	0,00	0,00	0,00	0,00	
TOTAL		0,83	0,40	2,22	1,52	

INVASSAT

Institut Valencià de Seguretat i Salut en el Treball

www.invassat.gva.es

secretaria.invassat@gva.es



**GENERALITAT
VALENCIANA**

Conselleria de Educación, Cultura,
Universidades y Empleo