



ESTADÍSTIQUES DE L'INVASSAT

Accidentes de
trabajo en la
Comunitat
Valenciana

Abril 2024 / Marzo 2025

Título: *Estadísticas de accidentes de trabajo en la Comunitat Valenciana :
abril 2024 / marzo 2025*

Autor: Jorge Cervera Boada, José Ignacio Villarroya Bayarri y Miguel Poquet Peiró. Servicio de Programas de Actuación y Estadística.

Edición: mayo 2025

Identificador: EA01-250502

Institut Valencià de Seguretat i Salut en el Treball (INVASSAT)
C/ València, 32. 46100 Burjassot
www.invassat.gva.es



**GENERALITAT
VALENCIANA**

INVASSAT
Institut Valencià de
Seguretat i Salut en el Treball

Fuentes:

Datos sobre accidentes de trabajo en jornada de trabajo e in itinere extraídos de la consulta de la aplicación Delt@. Ministerio de Trabajo y Economía Social.
Datos de personas trabajadoras expuestas, Ministerio de Trabajo y Economía Social.

Versión 01



ESTADÍSTIQUES DE L'INVASSAT

Accidentes de trabajo en
la Comunitat Valenciana

Abril 2024 / Marzo 2025

Sección I

Informe
provisional de
estadísticas de
accidentes de
trabajo en
jornada de
trabajo (por
fecha de baja
médica)

Evolución respecto al año
anterior

INDICE

Metodología y observaciones al Informe Provisional de Accidentes con baja en Jornada de Trabajo	Pág. 4
Informe provisional de Estadísticas de Accidentes con baja en Jornada de Trabajo contabilizados por fecha de baja médica	Pág. 5
Informe resumen de accidentes con baja en jornada de trabajo en la Comunitat Valenciana. Por fecha de baja médica.	Pág. 6
Informe resumen de accidentes con baja en jornada de trabajo en Alicante. Por fecha de baja médica.	Pág. 8
Informe resumen de accidentes con baja en jornada de trabajo en Castellón. Por fecha de baja médica.	Pág. 10
Informe resumen de accidentes con baja en jornada de trabajo en Valencia. Por fecha de baja médica.	Pág. 12
Cuadro 1 Total de accidentes con baja en jornada de trabajo por sectores económicos en la Comunitat Valenciana. Por fecha de baja médica.	Pág. 14
Cuadro 2 Total de accidentes con baja en jornada de trabajo por sectores económicos en la provincia de Alicante . Por fecha de baja médica.	Pág. 15
Cuadro 3 Total de accidentes con baja en jornada de trabajo por sectores económicos en la provincia de Castellón. Por fecha de baja médica.	Pág. 16
Cuadro 4 Total de accidentes con baja en jornada de trabajo por sectores económicos en la provincia de Valencia. Por fecha de baja médica.	Pág. 17
Cuadro 5 Total de accidentes con baja en jornada de trabajo por secciones en la Comunitat Valenciana y sus provincias.	Pág. 18
Cuadro 6 Total de accidentes con baja en jornada de trabajo por divisiones en la Comunitat Valenciana y sus provincias.	Pág. 19
Cuadro 7 Accidentes graves en jornada de trabajo por secciones en la Comunitat Valenciana y sus provincias.	Pág. 21
Cuadro 8 Accidentes graves en jornada de trabajo por divisiones en la Comunitat Valenciana y sus provincias.	Pág. 22
Cuadro 9 Accidentes mortales en jornada de trabajo por secciones en la Comunitat Valenciana y sus provincias.	Pág. 24
Cuadro 10 Accidentes mortales en jornada de trabajo por divisiones en la Comunitat Valenciana y sus provincias.	Pág. 25
Cuadro 11 Índice de incidencia del total de accidentes con baja en jornada de trabajo por secciones en la Comunitat Valenciana y sus provincias.	Pág. 27
Cuadro 12 Índice de incidencia del total de accidentes con baja en jornada de trabajo por divisiones en la Comunitat Valenciana y sus provincias.	Pág. 28
Cuadro 13 Índice de incidencia de los accidentes graves en jornada de trabajo por secciones en la Comunitat Valenciana y sus provincias.	Pág. 30
Cuadro 14 Índice de incidencia de los accidentes graves en jornada de trabajo por divisiones en la Comunitat Valenciana y sus provincias.	Pág. 31
Cuadro 15 Índice de incidencia de los accidentes mortales en jornada de trabajo por secciones en la Comunitat Valenciana y sus provincias.	Pág. 33
Cuadro 16 Índice de incidencia de los accidentes mortales en jornada de trabajo por divisiones en la Comunitat Valenciana y sus provincias.	Pág. 34
Cuadro 17 Accidentes mortales según clasificación (no traumáticos, traumáticos tráfico, resto traumáticos) de la Comunitat Valenciana y provincias.	Pág. 36
Cuadro 18 Evolución del total de accidentes mortales de la Comunitat Valenciana y provincias según clasificación, respecto al periodo interanual anterior.	Pág. 38
Cuadro 19 Accidentes mortales traumáticos en jornada de trabajo, excluidos no traumáticos y asociados al tráfico. Según agrupación de códigos de forma del accidente. Comunitat Valenciana.	Pág. 39
Cuadro 20 Accidentes mortales traumáticos en jornada de trabajo, excluidos no traumáticos y asociados al tráfico. Según agrupación de códigos de forma del accidente. Provincia de Alicante.	Pág. 41
Cuadro 21 Accidentes mortales traumáticos en jornada de trabajo, excluidos no traumáticos y asociados al tráfico. Según agrupación de códigos de forma del accidente. Provincia de Castellón.	Pág. 43
Cuadro 22 Accidentes mortales traumáticos en jornada de trabajo, excluidos no traumáticos y asociados al tráfico. Según agrupación de códigos de forma del accidente. Provincia de Valencia.	Pág. 45
Cuadro 23 Accidentes mortales traumáticos en jornada de trabajo, excluidos no traumáticos y asociados al tráfico según la forma del accidente o del contacto que produjo la lesión. Comunitat Valenciana y provincias.	Pág. 47
Informe provisional de Estadísticas de Accidentes In Itinere contabilizados por fecha de baja médica	Pág. 48
Informe resumen de accidentes in itinere en la Comunitat Valenciana. Por fecha de baja médica.	Pág. 49
Informe resumen de accidentes in itinere en Alicante. Por fecha de baja médica.	Pág. 50
Informe resumen de accidentes in itinere en Castellón. Por fecha de baja médica.	Pág. 51
Informe resumen de accidentes in itinere en Valencia. Por fecha de baja médica.	Pág. 52
Cuadro 1 Total de accidentes in itinere por sectores económicos en la Comunitat Valenciana.	Pág. 53
Cuadro 2 Total de accidentes in itinere por sectores económicos en la provincia de Alicante.	Pág. 54
Cuadro 3 Total de accidentes in itinere por sectores económicos en la provincia de Castellón.	Pág. 55
Cuadro 4 Total de accidentes in itinere por sectores económicos en la provincia de Valencia.	Pág. 56
Cuadro 5 Total de accidentes in itinere por secciones en la Comunitat Valenciana y sus provincias.	Pág. 57
Cuadro 6 Total de accidentes in itinere por divisiones en la Comunitat Valenciana y sus provincias.	Pág. 58
Cuadro 7 Accidentes graves in itinere por secciones en la Comunitat Valenciana y sus provincias.	Pág. 60
Cuadro 8 Accidentes graves in itinere por divisiones en la Comunitat Valenciana y sus provincias.	Pág. 61
Cuadro 9 Accidentes mortales in itinere por secciones en la Comunitat Valenciana y sus provincias.	Pág. 62
Cuadro 10 Accidentes mortales in itinere por secciones y divisiones en la Comunitat Valenciana y sus provincias.	Pág. 64
Cuadro 11 Índice de incidencia del total de accidentes in itinere por secciones en la Comunitat Valenciana y sus provincias.	Pág. 66
Cuadro 12 Índice de incidencia del total de accidentes in itinere por divisiones en la Comunitat Valenciana y sus provincias.	Pág. 67
Cuadro 13 Índice de incidencia de los accidentes graves in itinere por secciones en la Comunitat Valenciana y sus provincias.	Pág. 69
Cuadro 14 Índice de incidencia de los accidentes graves in itinere por divisiones en la Comunitat Valenciana y sus provincias.	Pág. 70
Cuadro 15 Índice de incidencia de los accidentes mortales in itinere por secciones en la Comunitat Valenciana y sus provincias.	Pág. 72
Cuadro 16 Índice de incidencia de los accidentes mortales in itinere por divisiones en la Comunitat Valenciana y sus provincias.	Pág. 73

Metodología y observaciones al Informe Provisional de Accidentes con baja en Jornada de Trabajo

Los informes provisionales interanuales (12 meses) de los accidentes con baja en jornada de trabajo e Itinere que se han publicado todos los meses en la web del INVASSAT, hasta diciembre de 2012, fueron realizados con datos del sistema Delt@ según la fecha de recepción de los partes de accidente.

A partir de enero de 2013 se efectúa un cambio metodológico, realizándose este mismo informe con datos del sistema Delt@, pero por fecha de baja médica.

Sin embargo, los informes provisionales interanuales de accidentes y los análisis que se efectúan, se comenzaron a elaborar, a partir de enero de 2013, por fecha de baja médica, que ya utilizábamos en los índices de referencia en los planes de actuación contra la siniestralidad laboral en las empresas de la Comunitat Valenciana, por recoger mejor los casos que han sucedido durante el periodo analizado.

Los accidentes mortales se revisan detalladamente uno a uno, corrigiéndose las codificaciones erróneas que puedan encontrarse.

Informe Provisional Interanual

Accidentes con baja en Jornada de Trabajo y Accidentes Itinere, según gravedad.

Periodo analizado: abril 2024 - marzo 2025 (12 meses)

Comunitat Valenciana y Provincias.

DATOS PROVISIONALES

Consulta al sistema Delt@ en fecha 29-04-2025; sin pluriempleados y por fecha de baja médica. Se incluyen los accidentes recepcionados en el periodo de referencia.

Para realizar la comparación de los registros con el año anterior se obtienen como referencia los datos del mismo periodo publicados por este organismo.

OBSERVACIONES

El número de trabajadores expuestos procede de los datos facilitados, con carácter mensual, para cada una de las provincias de Alicante, Castellón y Valencia, por la Subdirección General de Estadística del Ministerio de Empleo y Seguridad Social a través de la Gerencia Informática de la Seguridad Social -Servicio de Aplicación y Protección Social- y el Servicio de Estadísticas de Siniestralidad Laboral.

Los trabajadores expuestos corresponden a los afiliados a fin de mes a la Seguridad Social, en aquellos regímenes que tienen cubiertas específicamente las contingencias profesionales de accidentes de trabajo y enfermedades profesionales:

Régimen General y Minería del Carbón, Régimen Especial Agrario, Régimen Especial del Mar, Sistema especial de Empleados de Hogar (a partir de enero de 2012) y Trabajadores del Régimen Especial de Autónomos que hayan optado por la cobertura de contingencias profesionales (a partir de agosto de 2006).

Para el cálculo del número de trabajadores expuestos en cada provincia, se obtiene la media aritmética de los 12 meses que abarca el periodo. El número de trabajadores expuestos de la Comunitat Valenciana es la suma de las medias obtenidas en cada una de las tres provincias.

Para el cálculo de estas medias aritméticas, se tienen en cuenta las cifras decimales correspondientes, mientras que para la presentación de los resultados, se obvian dichos decimales realizándose el redondeo correspondiente. Esto puede suponer que la suma del número de trabajadores de las tres provincias no coincida con el número de trabajadores de la Comunitat Valenciana. De este mismo modo puede suceder con el cálculo al hallar la media aritmética del número de trabajadores expuestos por sectores económicos.

Se debe tener en cuenta que a partir del 1 de enero de 2019:

- Dejan de incluirse los cuidadores no profesionales (aproximadamente 1.000 afiliados en enero 2019).

- La cobertura por contingencias profesionales es obligatoria en el RETA con carácter general (de acuerdo a lo establecido en el Real Decreto-ley 28/2018, de 28 de diciembre, si bien la citada norma recoge colectivos excepcionados dentro del RETA para los que persiste la cobertura voluntaria) lo que supone un incremento aproximado de unos 330.000 afiliados en enero 2019 en la Comunitat Valenciana.

- Se produce un cambio en la definición de accidente mortal, se contabilizan como accidentes mortales todos los fallecimientos a consecuencia de un accidente de trabajo que se produzcan en el plazo de un año desde la fecha del accidente, independientemente de su gravedad inicial. Esta nueva definición, que amplía el concepto que se venía utilizando hasta ahora, se adapta a las recomendaciones de la Organización Internacional del Trabajo (OIT). También, esta definición es la que se utiliza en la Estadística Europea de Accidentes de Trabajo que publica EUROSTAT. La definición utilizada hasta el 2018, consideraba como accidente mortal, a los efectos de esta estadística, el accidente de trabajo para el que las lesiones producidas constan como mortales en el parte de accidente de trabajo.

- Debido a la pandemia por COVID-19, desde marzo de 2020, diversos sectores se han visto afectados por Expedientes de Regulación Temporal de Empleo (ERTES). Esta situación de estado de alta como personal activo, sin estar expuesto a situaciones o actividades laborales, ha generado una no homogeneidad de las series. Por ello, pueden existir algunos valores absolutos e índices de incidencia de algunos sectores productivos que no son comparables a situaciones anteriores o posteriores hasta que se vuelva a la situación de normalidad.

- A partir del 2021 el Ministerio de Trabajo y Economía Social introduce en sus estudios estadísticos de los accidentes de trabajo un cambio de criterio importante en relación con la desagregación por actividad económica. Es por ello que se pasa a considerar como actividad económica la del centro de trabajo en el que el trabajador está dado de alta en la Seguridad Social (anteriormente se consideraba la actividad económica del centro de trabajo donde sucedía el accidente). La adopción de este criterio alinea la estadística española con el estándar europeo.

Estas circunstancias hacen que se produzca una ruptura de las series.

Esta estadística forma parte de la operación del Plan Valenciano de Estadística 50320 - Estadística de accidentes de trabajo.

INFORME RESUMEN DE ACCIDENTES CON BAJA EN JORNADA DE TRABAJO

Comunitat Valenciana

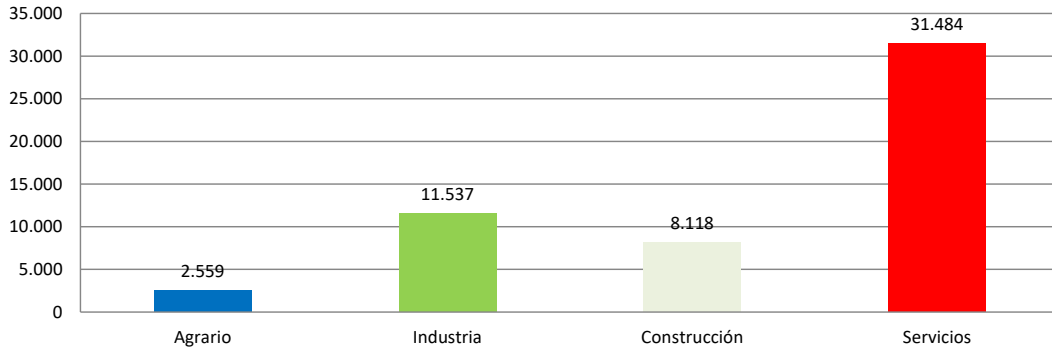
Periodo: abril 2024 - marzo 2025 (12 meses)

Por fecha de baja médica

Accidentes con baja en jornada de trabajo

En el periodo considerado, en la Comunitat Valenciana se registraron un total de 53.698 accidentes con baja en jornada de trabajo, con un aumento de 817 casos en relación con el mismo periodo del año anterior y que representa un incremento del 1,54%.

En lo que respecta a los sectores, la distribución del total de los accidentes es la siguiente: el sector Agrario con 2.559 casos representa un 4,8%, la Industria con 11.537 casos representa un 21,5%, la Construcción con 8.118 casos representa un 15,1% y los Servicios con 31.484 casos representa un 58,6%.



El índice de incidencia del total de accidentes con baja en jornada de trabajo fue de 2.561,5 casos por cada cien mil trabajadores expuestos, con una reducción del 0,8%.

Por sectores, el índice de incidencia se distribuye de la siguiente manera: el Agrario es 5.098,3; la Industria es 3.818,2; la Construcción es 5.366,6 y el de Servicios es 1.976,7.

Población expuesta al riesgo

En el periodo considerado, la población expuesta al riesgo fue de 2.096.357 trabajadores, un 2,4% más que en el mismo periodo interanual anterior.

Accidentes graves

Los accidentes graves fueron 346 casos, con una disminución de 50 casos que representa una reducción del 12,6%.

El índice de incidencia de los accidentes graves fue de 16,5 casos por cada cien mil trabajadores expuestos, con una reducción del 14,7%.

Por sectores, en los accidentes graves, el índice de incidencia se distribuye de la siguiente manera por cada cien mil trabajadores: el sector Agrario es 39,9; la Industria es 23,8; la Construcción es 63,5 y los Servicios es 9,9.

Accidentes mortales

Los accidentes mortales fueron 83 casos, con un aumento de 26 casos que representa un incremento del 45,6%.

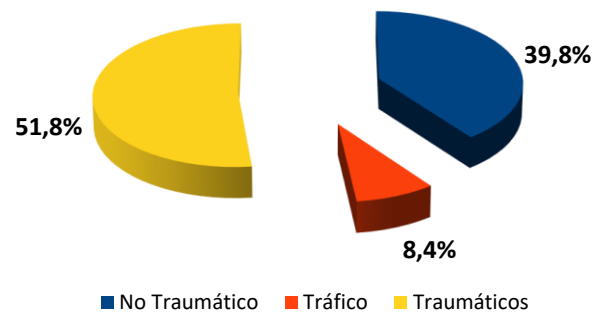
El índice de incidencia de los accidentes mortales fue de 4,0 casos por cada cien mil trabajadores expuestos, con un incremento del 42,2%.

Por sectores, en los accidentes mortales, el índice de incidencia se distribuye de la siguiente manera por cada cien mil trabajadores: el sector Agrario es 12,0; la Industria es 7,3; la Construcción es 11,2 y los Servicios es 2,4.

La sección de Transporte y almacenamiento con 21 casos (25,3%), ocupa el primer lugar; las secciones de Industria manufacturera y Construcción con 17 casos (20,5%) cada una, ocupan el segundo lugar y la sección de Comercio al por mayor y al por menor; reparación de vehículos de motor y motocicletas con 8 casos (9,6%), ocupa el tercer lugar.

Estas 4 secciones económicas representan el 75,9% del total de los casos.

De los 83 casos registrados, 33, es decir, el 39,8% de los casos, fueron patologías no traumáticas (accidentes cardiovasculares), 7 casos, es decir, el 8,4% fueron accidentes asociados al tráfico y el resto, es decir, 43 casos, fueron accidentes traumáticos y representan el 51,8%.



De los accidentes traumáticos, 14 casos (32,6%) fueron FORMAS 30-39 (Aplastamiento sobre o contra un objeto inmóvil), 11 casos (25,6%) fueron FORMAS 40-49 (Choque o golpe contra objeto en movimiento, colisión), 8 casos (18,6%) fueron FORMAS 20-29 (Ahogamiento, quedar sepultado, quedar envuelto), 8 casos (18,6%) fueron FORMAS 60-69 (Quedar atrapado, ser aplastado, sufrir amputación), 1 caso (2,3%) fue FORMAS 10 (Contacto eléctrico, fuego, temperatura o sustancias peligrosas) y 1 caso (2,3%) fue FORMAS 00 (Ninguna información).

En cuanto a la evolución del total de accidentes mortales en jornada de trabajo según su clasificación con respecto al periodo interanual anterior, los accidentes no traumáticos han experimentado un aumento de 10 casos (43,5%), los accidentes asociados al tráfico han experimentado una disminución de 1 caso (-12,5%) y los accidentes traumáticos han experimentado un aumento de 17 casos (65,4%).

INFORME RESUMEN DE ACCIDENTES CON BAJA EN JORNADA DE TRABAJO

Provincia de Alicante

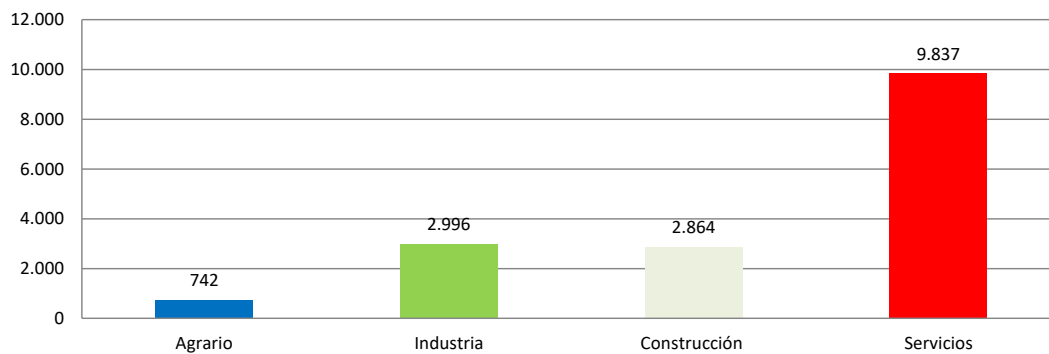
Periodo: abril 2024 - marzo 2025 (12 meses)

Por fecha de baja médica

Accidentes con baja en jornada de trabajo

En el periodo considerado, en la provincia de Alicante se registraron un total de 16.439 accidentes con baja en jornada de trabajo, con una disminución de 071 casos en relación con el mismo periodo del año anterior y que representa una reducción del 0,4%.

En lo que respecta a los sectores, la distribución del total de los accidentes es la siguiente: el sector Agrario con 742 casos representa un 4,5%, la Industria con 2.996 casos representa un 18,2%, la Construcción con 2.864 casos representa un 17,4% y los Servicios con 9.837 casos representa un 59,8%.



El índice de incidencia del total de accidentes con baja en jornada de trabajo fue de 2.266,0 casos por cada cien mil trabajadores expuestos, con una reducción del 2,8%.

Por sectores, el índice de incidencia se distribuye de la siguiente manera: el Agrario es 4.479,3; la Industria es 3.311,3; la Construcción es 4.838,9 y el de Servicios es 1.759,0.

Población expuesta al riesgo

En el periodo considerado, la población expuesta al riesgo fue de 725.457 trabajadores, un 2,4% más que en el mismo periodo interanual anterior.

Accidentes graves

Los accidentes graves fueron 103 casos, con una disminución de 24 casos que representan una reducción del 18,9%.

El índice de incidencia de los accidentes graves fue de 14,2 casos por cada cien mil trabajadores expuestos, con una reducción del 20,8%.

Por sectores, en los accidentes graves, el índice de incidencia se distribuye de la siguiente manera por cada cien mil trabajadores: el sector Agrario es 36,2; Industria es 22,1; la Construcción es 49,0 y los Servicios es 8,6.

Accidentes mortales

Los accidentes mortales fueron 22 casos, con una disminución de 0 caso que representa una reducción del 0,0%.

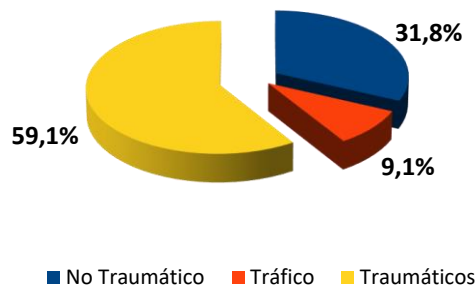
El índice de incidencia de los accidentes mortales fue de 3,0 casos por cada cien mil trabajadores expuestos, con una reducción del 2,4%.

Por sectores, en los accidentes mortales, el índice de incidencia se distribuye de la siguiente manera por cada cien mil trabajadores: el sector Agrario es nulo; Industria es 6,6; la Construcción es 10,1 y los Servicios es 1,8.

La sección de Transporte y almacenamiento con 7 casos (31,8%), ocupa el primer lugar; las secciones de Industria manufacturera y Construcción con 6 casos (27,3%) cada una, ocupan el segundo lugar y la sección de Hostelería con 2 casos (9,1%), ocupa el tercer lugar.

Estas 4 secciones económicas representan el 95,5% del total de los casos.

De los 22 casos registrados, 7, es decir, el 31,8% de los casos, fueron patologías no traumáticas (accidentes cardiovasculares), hubo 2 casos de accidentes asociados al tráfico (9,1%) y el resto, es decir, 13 casos, fueron accidentes traumáticos y representan el 59,1%.



De éstos últimos, 6 casos (46,2%) fueron FORMAS 30-39 (Choque o golpe contra objeto en movimiento, colisión), 4 casos (30,8%) fueron FORMAS 40-49 (Choque o golpe contra objeto en movimiento, colisión), 2 casos (15,4%) fueron FORMAS 60-69 (Quedar atrapado, ser aplastado, sufrir amputación) y 1 caso (7,7%) fue FORMAS 20-29 (Ahogamiento, quedar sepultado, quedar envuelto).

En cuanto a la evolución del total de accidentes mortales en jornada de trabajo según su clasificación con respecto al periodo interanual anterior, los accidentes no traumáticos han experimentado un descenso de 3 casos (-30%), los accidentes traumáticos asociados al tráfico han experimentado una disminución de 1 caso (-33,3%), y el resto de traumáticos han experimentado un aumento de 4 casos (44,4%).

INFORME RESUMEN DE ACCIDENTES CON BAJA EN JORNADA DE TRABAJO

Provincia de Castellón

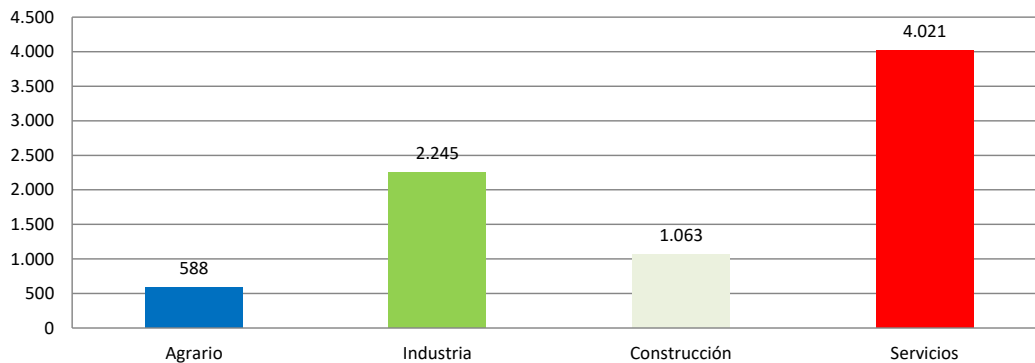
Periodo: abril 2024 - marzo 2025 (12 meses)

Por fecha de baja médica

Accidentes con baja en jornada de trabajo

En el periodo considerado, en la provincia de Castellón se registraron un total de 7.917 accidentes con baja en jornada de trabajo, con un aumento de 156 casos en relación con el mismo periodo del año anterior y que representa un incremento del 2,0%.

En lo que respecta a los sectores, la distribución del total de los accidentes es la siguiente: el sector Agrario con 588 casos representa un 7,4%, la Industria con 2.245 casos representa un 28,4%, la Construcción con 1063 casos representa un 13,4% y los Servicios con 4.021 casos representan un 50,8%.



El índice de incidencia del total de accidentes con baja en jornada de trabajo fue de 3.195,2 casos por cada cien mil trabajadores expuestos, con un incremento del 0,8%.

Por sectores, el índice de incidencia se distribuye de la siguiente manera: el Agrario es 6.099,6; la Industria es 4.589,2; la Construcción es 5.877,5 y el de Servicios es 2.349,7.

Población expuesta al riesgo

En el periodo considerado, la población expuesta al riesgo fue de 247.776 trabajadores, un 1,2% más que en el mismo periodo interanual anterior.

Accidentes graves

Los accidentes graves fueron 34 casos, con una disminución de 2 casos que representan una reducción del 5,6%.

El índice de incidencia de los accidentes graves fue de 13,7 casos por cada cien mil trabajadores expuestos, con una reducción del 6,70%.

Por sectores, en los accidentes graves, el índice de incidencia se distribuye de la siguiente manera por cada cien mil trabajadores: el sector Agrario es 31,1; Industria es 12,3; la Construcción es 66,4 y los Servicios es 7,6.

Accidentes mortales

Los accidentes mortales fueron 7 casos, con un aumento de 2 casos que representa un incremento del 40,0%.

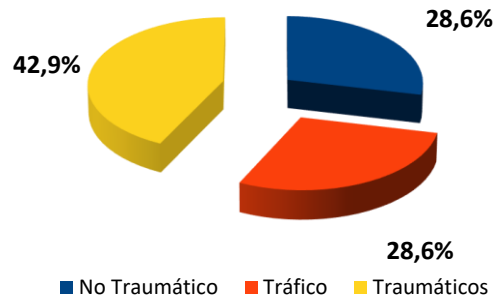
El índice de incidencia de los accidentes mortales fue de 2,8 casos por cada cien mil trabajadores expuestos, con un incremento del 38,3%.

Por sectores, en los accidentes mortales, el índice de incidencia se distribuye de la siguiente manera por cada cien mil trabajadores: el sector Agrario es nulo; Industria es 4,1; la Construcción es 16,6 y los Servicios es 1,2.

La sección de Construcción con 3 casos (42,9%), ocupa el primer lugar y las secciones de Transporte y almacenamiento y Industria manufacturera con 2 casos (28,6%) cada una, ocupan el segundo lugar.

Estas 3 secciones económicas representan el 100,0% del total de los casos.

De los 7 casos registrados, 2 caso (28,6%) fue patología no traumática, 2 casos (28,6%) fueron accidentes asociados al tráfico y 3 caso fue accidente traumático y representa el 42,9%.



De éstos últimos, 1 caso (33,3%) fue FORMAS 20-29 (Ahogamiento, quedar sepultado, quedar envuelto), 1 caso (33,3%) fue FORMAS 30-39 (Choque o golpe contra objeto en movimiento, colisión) y 1 caso (33,3%) fue FORMAS 60-69 (Quedar atrapado, ser aplastado, sufrir amputación).

En cuanto a la evolución del total de accidentes mortales en jornada de trabajo con respecto al periodo interanual anterior, los accidentes no traumáticos han experimentado un descenso de 0 casos (0%), los accidentes traumáticos asociados al tráfico han experimentado un aumento de 1 casos (100%) y el resto de traumáticos han experimentado un aumento de 1 caso (50%).

INFORME RESUMEN DE ACCIDENTES CON BAJA EN JORNADA DE TRABAJO

Provincia de Valencia

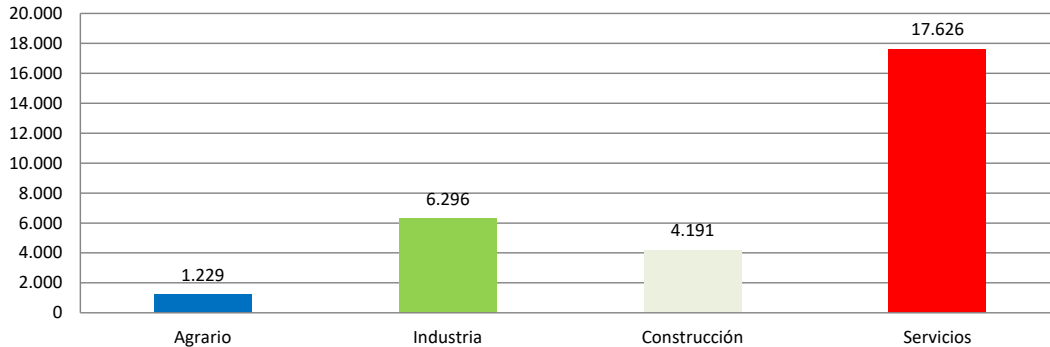
Periodo: abril 2024 - marzo 2025 (12 meses)

Por fecha de baja médica

Accidentes con baja en jornada de trabajo

En el periodo considerado, en la provincia de Valencia se registraron un total de 29.342 accidentes con baja en jornada de trabajo, con un aumento de 732 casos en relación con el mismo periodo del año anterior y que representa un incremento del 2,6%.

En lo que respecta a los sectores, la distribución del total de los accidentes es la siguiente: el sector de la Agrario con 1.229 casos representa un 4,2%, la Industria con 6.296 casos representa un 21,5%, la Construcción con 4.191 casos representa un 14,3% y los Servicios con 17.626 casos representa un 60,1%.



El índice de incidencia del total de accidentes con baja en jornada de trabajo fue de 2.612,5 casos por cada cien mil trabajadores expuestos, con una reducción del 0,1%.

Por sectores, el índice de incidencia se distribuye de la siguiente manera: el Agrario es 5.123,4; la Industria es 3.868,2; la Construcción es 5.663,9 y el de Servicios es 2.043,9.

Población expuesta al riesgo

En el periodo considerado, la población expuesta al riesgo fue de 1.123.125 trabajadores, un 2,7% más que en el mismo periodo interanual anterior.

Accidentes graves

Los accidentes graves fueron 209 casos, con una disminución de 24 casos que representa una reducción del 10,3%.

El índice de incidencia de los accidentes graves fue de 18,6 casos por cada cien mil trabajadores expuestos, con una reducción del 12,6%.

Por sectores, en los accidentes graves, el índice de incidencia se distribuye de la siguiente manera por cada cien mil trabajadores: el sector Agrario es 45,9; la Industria es 28,3; la Construcción es 74,3 y los Servicios es 11,3.

Accidentes mortales

Los accidentes mortales fueron 54 casos, con un aumento de 24 casos que representan un incremento del 80,0%.

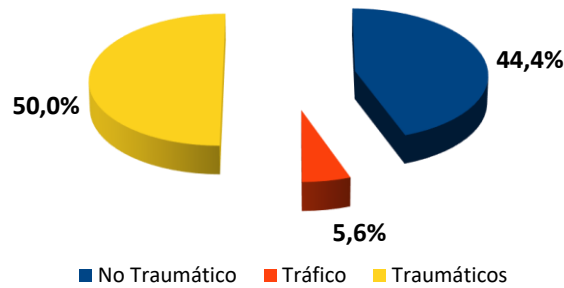
El índice de incidencia de los accidentes mortales fue de 4,8 casos por cada cien mil trabajadores expuestos, con un incremento del 75,4%.

Por sectores, en los accidentes mortales, el índice de incidencia se distribuye de la siguiente manera por cada cien mil trabajadores: el sector Agrario es 25,0; la Industria es 8,6; la Construcción es 10,8 y los Servicios es 3,0.

La sección de Transporte y almacenamiento con 12 casos (22,2%), ocupa el primer lugar; la sección de Industria manufacturera con 9 casos (16,7%), ocupa el segundo lugar y la sección de Construcción con 8 casos (14,8%), ocupa el tercer lugar.

Estas 3 secciones económicas representan el 53,7% del total de los casos.

De los 54 casos registrados, 24, es decir, el 44,4% de los casos, fueron patologías no traumáticas (accidentes cardiovasculares), 3 casos, es decir, el 5,6% fueron accidentes asociados al tráfico y el resto, es decir, 27 casos, fueron accidentes traumáticos y representan el 50%.



De éstos últimos, 7 casos (25,9%) fueron FORMAS 30-39 (Aplastamiento sobre o contra objeto inmóvil), 7 casos (25,9%) fueron FORMAS 40-49 (Choque o golpe contra objeto en movimiento, colisión), 6 casos (22,2%) fueron FORMAS 20-29 (Ahogamiento, quedar sepultado, quedar envuelto), 5 casos (18,5%) fueron FORMAS 60-69 (Quedar atrapado, ser aplastado, sufrir amputación), 1 caso (3,7%) fue FORMAS 10 (Contacto eléctrico, fuego, temperatura o sustancias peligrosas) y 1 caso (3,7%) fue FORMAS 00 (Ninguna información).

En cuanto a la evolución del total de accidentes mortales en jornada de trabajo según su clasificación con respecto al periodo interanual anterior, los accidentes no traumáticos han experimentado un aumento de 13 casos (118,2%), los accidentes traumáticos asociados al tráfico han experimentado una disminución de 1 caso (-25%) y el resto de traumáticos han experimentado un aumento de 12 casos (80%).

**ACCIDENTES CON BAJA EN JORNADA DE TRABAJO
POR FECHA DE BAJA MÉDICA**

Cuadro 1

EVOLUCIÓN INTERANUAL: abril 2024 - marzo 2025 (12 meses)

BUENA EVOLUCIÓN	MALA EVOLUCIÓN	AUMENTO DE POBLACIÓN EXPUESTA
-----------------	----------------	-------------------------------

COMUNITAT VALENCIANA

SECTOR	TOTAL ACCIDENTES		TRABAJADORES EXPUESTOS		Indice de Incidencia x 100.000	
	▲	▲%	▲	▲%	Total	▲%
AGRARIO	2.559	-6,91	50.193	-0,01	5.098,32	-6,90
INDUSTRIA	11.537	2,10	302.161	0,71	3.818,16	1,38
CONSTRUCCIÓN	8.118	-0,40	151.268	2,74	5.366,63	-3,06
SERVICIOS	31.484	2,62	1.592.735	2,78	1.976,73	-0,16
SIN CLASIFICAR	0	-	0	-	-	-
TOTAL	53.698	1,54	2.096.357	2,40	2.561,49	-0,84

SECTOR	ACCIDENTES GRAVES		TRABAJADORES EXPUESTOS		Indice de Incidencia x 100.000	
	▲	▲%	▲	▲%	Total	▲%
AGRARIO	20	5,26	50.193	-0,01	39,85	5,28
INDUSTRIA	72	-19,10	302.161	0,71	23,83	-19,67
CONSTRUCCIÓN	96	-8,57	151.268	2,74	63,46	-11,01
SERVICIOS	158	-13,66	1.592.735	2,78	9,92	-15,99
SIN CLASIFICAR	0	-	0	-	-	-
TOTAL	346	-12,63	2.096.357	2,40	16,50	-14,68

SECTOR	ACCIDENTES MORTALES		TRABAJADORES EXPUESTOS		Indice de Incidencia x 100.000	
	▲	▲%	▲	▲%	Total	▲%
AGRARIO	6	500,00	50.193	-0,01	11,95	500,07
INDUSTRIA	22	100,00	302.161	0,71	7,28	98,60
CONSTRUCCIÓN	17	-5,56	151.268	2,74	11,24	-8,07
SERVICIOS	38	40,74	1.592.735	2,78	2,39	36,94
SIN CLASIFICAR	0	-	0	-	-	-
TOTAL	83	45,61	2.096.357	2,40	3,96	42,20

Datos de accidentes: Base de datos del sistema Delt@ y contabilizados por baja médica en el periodo considerado.

Datos Índices de Incidencia x 100.000 trabajadores expuestos.

▲ : Variación absoluta con respecto al intervalo interanual inmediato anterior

▲% : Variación relativa porcentual con respecto al intervalo interanual inmediato anterior

**ACCIDENTES CON BAJA EN JORNADA DE TRABAJO
POR FECHA DE BAJA MÉDICA**

Cuadro 2

EVOLUCIÓN INTERANUAL: abril 2024 - marzo 2025 (12 meses)

BUENA EVOLUCIÓN	MALA EVOLUCIÓN	AUMENTO DE POBLACIÓN EXPUESTA
-----------------	----------------	-------------------------------

PROVINCIA DE ALICANTE

SECTOR	TOTAL ACCIDENTES		TRABAJADORES EXPUESTOS		Indice de Incidencia x 100.000	
	▲	▲%	▲	▲%	Total	▲%
AGRARIO	742		16.565		4.479,32	
	-10	-1,33	106	0,65		-1,96
INDUSTRIA	2.996		90.479		3.311,27	
	15	0,50	-658	-0,72		1,23
CONSTRUCCIÓN	2.864		59.187		4.838,90	
	-23	-0,80	1.687	2,93		-3,62
SERVICIOS	9.837		559.226		1.759,04	
	-53	-0,54	16.017	2,95		-3,38
SIN CLASIFICAR	0		0		-	
	0	-	0	-		-
TOTAL	16.439		725.457		2.266,02	
	-71	-0,43	17.152	2,42		-2,78

SECTOR	ACCIDENTES GRAVES		TRABAJADORES EXPUESTOS		Indice de Incidencia x 100.000	
	▲	▲%	▲	▲%	Total	▲%
AGRARIO	6		16.565		36,22	
	2	50,00	106	0,65		49,04
INDUSTRIA	20		90.479		22,10	
	-7	-25,93	-658	-0,72		-25,39
CONSTRUCCIÓN	29		59.187		49,00	
	-14	-32,56	1.687	2,93		-34,48
SERVICIOS	48		559.226		8,58	
	-5	-9,43	16.017	2,95		-12,03
SIN CLASIFICAR	0		0		-	
	0	-	0	-		-
TOTAL	103		725.457		14,20	
	-24	-18,90	17.152	2,42		-20,82

SECTOR	ACCIDENTES MORTALES		TRABAJADORES EXPUESTOS		Indice de Incidencia x 100.000	
	▲	▲%	▲	▲%	Total	▲%
AGRARIO	0		16.565		0,00	
	0	-	106	0,65		-
INDUSTRIA	6		90.479		6,63	
	2	50,00	-658	-0,72		51,09
CONSTRUCCIÓN	6		59.187		10,14	
	-4	-40,00	1.687	2,93		-41,71
SERVICIOS	10		559.226		1,79	
	2	25,00	16.017	2,95		21,42
SIN CLASIFICAR	0		0		-	
	0	-	0	-		-
TOTAL	22		725.457		3,03	
	0	0,00	17.152	2,42		-2,36

Datos de accidentes: Base de datos del sistema Delt@ y contabilizados por baja médica en el periodo considerado.

Datos Índices de Incidencia x 100.000 trabajadores expuestos.

▲ : Variación absoluta con respecto al intervalo interanual inmediato anterior

▲% : Variación relativa porcentual con respecto al intervalo interanual inmediato anterior

**ACCIDENTES CON BAJA EN JORNADA DE TRABAJO
POR FECHA DE BAJA MÉDICA**

Cuadro 3

EVOLUCIÓN INTERANUAL: abril 2024 - marzo 2025 (12 meses)

BUENA EVOLUCIÓN	MALA EVOLUCIÓN	AUMENTO DE POBLACIÓN EXPUESTA
-----------------	----------------	-------------------------------

PROVINCIA DE CASTELLÓN

SECTOR	TOTAL ACCIDENTES		TRABAJADORES EXPUESTOS		Indice de Incidencia x 100.000	
	▲	▲%	▲	▲%	Total	▲%
AGRARIO	588	-11,58	9.640	0,26	6.099,59	-11,81
	-77		25			
INDUSTRIA	2.245	2,42	48.919	0,08	4.589,22	2,34
	53		38			
CONSTRUCCIÓN	1.063	-3,54	18.086	1,63	5.877,47	-5,09
	-39		290			
SERVICIOS	4.021	5,76	171.131	1,57	2.349,66	4,13
	219		2.639			
SIN CLASIFICAR	0	-	0	-	-	-
	0		0			
TOTAL	7.917	2,01	247.776	1,22	3.195,22	0,78
	156		2.992			

SECTOR	ACCIDENTES GRAVES		TRABAJADORES EXPUESTOS		Indice de Incidencia x 100.000	
	▲	▲%	▲	▲%	Total	▲%
AGRARIO	3	200,00	9.640	0,26	31,12	199,22
	2		25			
INDUSTRIA	6	-53,85	48.919	0,08	12,27	-53,88
	-7		38			
CONSTRUCCIÓN	12	50,00	18.086	1,63	66,35	47,59
	4		290			
SERVICIOS	13	-7,14	171.131	1,57	7,60	-8,57
	-1		2.639			
SIN CLASIFICAR	0	-	0	-	-	-
	0		0			
TOTAL	34	-5,56	247.776	1,22	13,72	-6,70
	-2		2.992			

SECTOR	ACCIDENTES MORTALES		TRABAJADORES EXPUESTOS		Indice de Incidencia x 100.000	
	▲	▲%	▲	▲%	Total	▲%
AGRARIO	0	-	9.640	0,26	0,00	-
	0		25			
INDUSTRIA	2	0,00	48.919	0,08	4,09	-0,08
	0		38			
CONSTRUCCIÓN	3	200,00	18.086	1,63	16,59	195,19
	2		290			
SERVICIOS	2	0,00	171.131	1,57	1,17	-1,54
	0		2.639			
SIN CLASIFICAR	0	-	0	-	-	-
	0		0			
TOTAL	7	40,00	247.776	1,22	2,83	38,31
	2		2.992			

Datos de accidentes: Base de datos del sistema Delt@ y contabilizados por baja médica en el periodo considerado.

Datos Índices de Incidencia x 100.000 trabajadores expuestos.

▲ : Variación absoluta con respecto al intervalo interanual inmediato anterior

▲% : Variación relativa porcentual con respecto al intervalo interanual inmediato anterior

**ACCIDENTES CON BAJA EN JORNADA DE TRABAJO
POR FECHA DE BAJA MÉDICA**

Cuadro 4

EVOLUCIÓN INTERANUAL: abril 2024 - marzo 2025 (12 meses)

BUENA EVOLUCIÓN	MALA EVOLUCIÓN	AUMENTO DE POBLACIÓN EXPUESTA
-----------------	----------------	-------------------------------

PROVINCIA DE VALENCIA

SECTOR	TOTAL ACCIDENTES		TRABAJADORES EXPUESTOS		Indice de Incidencia x 100.000	
	▲	▲%	▲	▲%	Total	▲%
AGRARIO	1.229		23.988		5.123,40	
	-103	-7,73	-137	-0,57		-7,21
INDUSTRIA	6.296		162.763		3.868,20	
	169	2,76	2.738	1,71		1,03
CONSTRUCCIÓN	4.191		73.995		5.663,90	
	29	0,70	2.055	2,86		-2,10
SERVICIOS	17.626		862.379		2.043,88	
	637	3,75	24.383	2,91		0,82
SIN CLASIFICAR	0		0		-	
	0	-	0	-		-
TOTAL	29.342		1.123.125		2.612,53	
	732	2,56	29.039	2,65		-0,09

SECTOR	ACCIDENTES GRAVES		TRABAJADORES EXPUESTOS		Indice de Incidencia x 100.000	
	▲	▲%	▲	▲%	Total	▲%
AGRARIO	11		23.988		45,86	
	-3	-21,43	-137	-0,57		-20,98
INDUSTRIA	46		162.763		28,26	
	-3	-6,12	2.738	1,71		-7,70
CONSTRUCCIÓN	55		73.995		74,33	
	1	1,85	2.055	2,86		-0,98
SERVICIOS	97		862.379		11,25	
	-19	-16,38	24.383	2,91		-18,74
SIN CLASIFICAR	0		0		-	
	0	-	0	-		-
TOTAL	209		1.123.125		18,61	
	-24	-10,30	29.039	2,65		-12,62

SECTOR	ACCIDENTES MORTALES		TRABAJADORES EXPUESTOS		Indice de Incidencia x 100.000	
	▲	▲%	▲	▲%	Total	▲%
AGRARIO	6		23.988		25,01	
	5	500,00	-137	-0,57		503,43
INDUSTRIA	14		162.763		8,60	
	9	180,00	2.738	1,71		175,29
CONSTRUCCIÓN	8		73.995		10,81	
	1	14,29	2.055	2,86		11,11
SERVICIOS	26		862.379		3,01	
	9	52,94	24.383	2,91		48,62
SIN CLASIFICAR	0		0		-	
	0	-	0	-		-
TOTAL	54		1.123.125		4,81	
	24	80,00	29.039	2,65		75,35

Datos de accidentes: Base de datos del sistema Delt@ y contabilizados por baja médica en el periodo considerado.

Datos Índices de Incidencia x 100.000 trabajadores expuestos.

▲ : Variación absoluta con respecto al intervalo interanual inmediato anterior

▲% : Variación relativa porcentual con respecto al intervalo interanual inmediato anterior

TOTAL DE ACCIDENTES CON BAJA EN JORNADA DE TRABAJO POR SECCIONES DEL CNAE-2009. EN LA COMUNITAT VALENCIANA Y SUS PROVINCIAS

Datos contabilizados según fecha de baja médica, correspondientes al periodo Interanual: abril 2024 - marzo 2025

Cuadro 5

SECCIONES CNAE-2009		TOTAL DE ACCIDENTES EN JORNADA DE TRABAJO								CNAE-2009
		Provincia de Alicante		Provincia de Castellón		Provincia de Valencia		Comunitat Valenciana		
		Total	%	Total	%	Total	%	Total	%	
Sección A	AGRICULTURA, GANADERÍA, SILVICULTURA Y PESCA	742	4,5	588	7,4	1.229	4,2	2.559	4,8	Sección A
Sección B	INDUSTRIAS EXTRACTIVAS	29	0,2	11	0,1	26	0,1	66	0,1	Sección B
Sección C	INDUSTRIA MANUFACTURERA	2.620	15,9	2.087	26,4	5.628	19,2	10.335	19,2	Sección C
Sección D	SUMINISTRO DE ENERGIA ELECTRICA, GAS, VAPOR Y AIRE ACONDICIONADO	7	0,0	9	0,1	36	0,1	52	0,1	Sección D
Sección E	SUMINISTRO DE AGUA, ACTIVIDADES DE SANEAMIENTO, GESTIÓN DE RESIDUOS Y DESCONTAMINACIÓN	340	2,1	138	1,7	606	2,1	1.084	2,0	Sección E
Sección F	CONSTRUCCIÓN	2.864	17,4	1.063	13,4	4.191	14,3	8.118	15,1	Sección F
Sección G	COMERCIO AL POR MAYOR Y AL POR MENOR; REPARACIÓN DE VEHÍCULOS DE MOTOR Y MOTOCICLETAS	2.459	15,0	1.058	13,4	4.596	15,7	8.113	15,1	Sección G
Sección H	TRANSPORTE Y ALMACENAMIENTO	1.299	7,9	492	6,2	2.471	8,4	4.262	7,9	Sección H
Sección I	HOSTELERÍA	2.120	12,9	586	7,4	2.203	7,5	4.909	9,1	Sección I
Sección J	INFORMACIÓN Y COMUNICACIONES	103	0,6	43	0,5	195	0,7	341	0,6	Sección J
Sección K	ACTIVIDADES FINANCIERAS Y DE SEGUROS	20	0,1	9	0,1	48	0,2	77	0,1	Sección K
Sección L	ACTIVIDADES INMOBILIARIAS	41	0,2	15	0,2	67	0,2	123	0,2	Sección L
Sección M	ACTIVIDADES PROFESIONALES, CIENTÍFICAS Y TÉCNICAS	168	1,0	67	0,8	331	1,1	566	1,1	Sección M
Sección N	ACTIVIDADES ADMINISTRATIVAS Y SERVICIOS AUXILIARES	1.370	8,3	622	7,9	3.523	12,0	5.515	10,3	Sección N
Sección O	ADMINISTRACIÓN PÚBLICA Y DEFENSA; SEGURIDAD SOCIAL OBLIGATORIA	552	3,4	368	4,6	1.019	3,5	1.939	3,6	Sección O
Sección P	EDUCACIÓN	213	1,3	76	1,0	362	1,2	651	1,2	Sección P
Sección Q	ACTIVIDADES SANITARIAS Y DE SERVICIOS SOCIALES	856	5,2	359	4,5	1.778	6,1	2.993	5,6	Sección Q
Sección R	ACTIVIDADES ARTÍSTICAS, RECREATIVAS Y DE ENTRETENIMIENTO	327	2,0	193	2,4	582	2,0	1.102	2,1	Sección R
Sección S	OTROS SERVICIOS	236	1,4	111	1,4	364	1,2	711	1,3	Sección S
Sección T	ACTIVIDADES DE LOS HOGARES COMO EMPLEADORES Y COMO PRODUCTORES DE BIENES Y SERVICIOS PARA USO PROPIO	73	0,4	22	0,3	85	0,3	180	0,3	Sección T
Sección U	ACTIVIDADES DE ORGANIZACIONES Y ORGANISMOS EXTRATERRITORIALES	0	0,0	0	0,0	2	0,0	2	0,0	Sección U
	OTROS SIN CLASIFICAR	0	0,0	0	0,0	0	0,0	0	0,0	
TOTAL		16.439	100,0	7.917	100,0	29.342	100,0	53.698	100,0	

TOTAL DE ACCIDENTES CON BAJA EN JORNADA DE TRABAJO POR SECCIONES Y DIVISIONES, EN LA COMUNITAT VALENCIANA Y SUS PROVINCIAS

Cuadro 6

Datos contabilizados según fecha de baja médica, correspondientes al periodo Interanual: abril 2024 - marzo 2025

SECCIONES Y DIVISIONES CNAE-2009		TOTAL DE ACCIDENTES EN JORNADA DE TRABAJO								
		Provincia de Alicante		Provincia de Castellón		Provincia de Valencia		Comunitat Valenciana		CNAE-2009
		Total	%	Total	%	Total	%	Total	%	
Sección A	AGRICULTURA, GANADERÍA, SILVICULTURA Y PESCA	742	4,51	588	7,43	1229	4,19	2559	4,77	Sección A
01	Agricultura, ganadería, caza y servicios relacionados con las mismas	643	3,91	513	6,48	3,97	2320	4,32	01	
02	Silvicultura y explotación forestal	45	0,27	48	0,61	55	0,19	148	0,28	02
03	Pesca y acuicultura	54	0,33	27	0,34	10	0,03	91	0,17	03
Sección B	INDUSTRIAS EXTRACTIVAS	29	0,18	11	0,14	26	0,09	66	0,12	Sección B
05	Extracción de antracita, hulla y lignito	0	0,00	0	0,00	1	0,00	1	0,00	05
06	Extracción de crudo de petróleo y gas natural	0	0,00	0	0,00	0	0,00	0	0,00	06
07	Extracción de minerales metálicos	0	0,00	0	0,00	0	0,00	0	0,00	07
08	Otras industrias extractivas	29	0,18	11	0,14	25	0,09	65	0,12	08
09	Actividades de apoyo a las industrias extractivas	0	0,00	0	0,00	0	0,00	0	0,00	09
Sección C	INDUSTRIA MANUFACTURERA	2620	15,94	2087	26,36	5628	19,18	10335	19,25	Sección C
10	Industria de la alimentación	400	2,43	128	1,62	1314	4,48	1842	3,43	10
11	Fabricación de bebidas	10	0,06	20	0,25	80	0,27	110	0,20	11
12	Industria del tabaco	0	0,00	0	0,00	0	0,00	0	0,00	12
13	Industria textil	240	1,46	13	0,16	150	0,51	403	0,75	13
14	Confección de prendas de vestir	4	0,02	5	0,06	22	0,07	31	0,06	14
15	Industria del cuero y del calzado	217	1,32	6	0,08	20	0,07	243	0,45	15
16	Industria de la madera y del corcho, excepto muebles; cestería y espartería	97	0,59	112	1,41	278	0,95	487	0,91	16
17	Industria del papel	85	0,52	31	0,39	111	0,38	227	0,42	17
18	Artes gráficas y reproducción de soportes grabados	48	0,29	5	0,06	125	0,43	178	0,33	18
19	Coquerías y refino de petróleo	0	0,00	0	0,00	0	0,00	0	0,00	19
20	Industria química	87	0,53	105	1,33	336	1,15	528	0,98	20
21	Fabricación de productos farmacéuticos	9	0,05	0	0,00	17	0,06	26	0,05	21
22	Fabricación de productos de caucho y plásticos	449	2,73	33	0,42	322	1,10	804	1,50	22
23	Fabricación de otros productos minerales no metálicos	159	0,97	909	11,48	260	0,89	1328	2,47	23
24	Metalurgia; fabricación de productos de hierro, acero y ferroaleaciones	68	0,41	34	0,43	126	0,43	228	0,42	24
25	Fabricación de productos metálicos, excepto maquinaria y equipo	346	2,10	141	1,78	940	3,20	1427	2,66	25
26	Fabricación de productos informáticos, electrónicos y ópticos	2	0,01	16	0,20	19	0,06	37	0,07	26
27	Fabricación de material y equipo eléctrico	16	0,10	26	0,33	66	0,22	108	0,20	27
28	Fabricación de maquinaria y equipo n.c.o.p.	111	0,68	179	2,26	364	1,24	654	1,22	28
29	Fabricación de vehículos de motor, remolques y semirremolques	24	0,15	45	0,57	289	0,98	358	0,67	29
30	Fabricación de otro material de transporte	25	0,15	15	0,19	136	0,46	176	0,33	30
31	Fabricación de muebles	61	0,37	86	1,09	295	1,01	442	0,82	31
32	Otras industrias manufactureras	55	0,33	53	0,67	69	0,24	177	0,33	32
33	Reparación e instalación de maquinaria y equipo	107	0,65	125	1,58	289	0,98	521	0,97	33
Sección D	SUMINISTRO DE ENERGÍA ELÉCTRICA, GAS, VAPOR Y AIRE ACONDICIONADO	7	0,04	9	0,11	36	0,12	52	0,10	Sección D
35	Suministro de energía eléctrica, gas, vapor y aire acondicionado	7	0,04	9	0,11	36	0,12	52	0,10	35
Sección E	SUMINISTRO DE AGUA, ACTIVIDADES DE SANEAMIENTO, GESTIÓN DE RESIDUOS Y DESCONTAMINACIÓN	340	2,07	138	1,74	606	2,07	1084	2,02	Sección E
36	Captación, depuración y distribución de agua	43	0,26	31	0,39	74	0,25	148	0,28	36
37	Recogida y tratamiento de aguas residuales	11	0,07	13	0,16	35	0,12	59	0,11	37
38	Recogida, tratamiento y eliminación de residuos; valorización	282	1,72	91	1,15	487	1,66	860	1,60	38
39	Actividades de descontaminación y otros servicios de gestión de residuos	4	0,02	3	0,04	10	0,03	17	0,03	39
Sección F	CONSTRUCCIÓN	2864	17,42	1063	13,43	4191	14,28	8118	15,12	Sección F
41	Construcción de edificios	1178	7,17	517	6,53	1690	5,76	3385	6,30	41
42	Ingeniería civil	87	0,53	39	0,49	224	0,76	350	0,65	42
43	Actividades de construcción especializada	1599	9,73	507	6,40	2277	7,76	4383	8,16	43
Sección G	COMERCIO AL POR MAYOR Y AL POR MENOR; REPARACIÓN DE VEHÍCULOS DE MOTOR Y MOTOCICLETAS	2459	14,96	1058	13,36	4596	15,66	8113	15,11	Sección G
45	Venta y reparación de vehículos de motor y motocicletas	339	2,06	152	1,92	606	2,07	1097	2,04	45
46	Comercio al por mayor e intermediarios del comercio, excepto de vehículos de motor y motocicletas	890	5,41	573	7,24	2209	7,53	3672	6,84	46
47	Comercio al por menor, excepto de vehículos de motor y motocicletas	1230	7,48	333	4,21	1781	6,07	3344	6,23	47
Sección H	TRANSPORTE Y ALMACENAMIENTO	1299	7,90	492	6,21	2471	8,42	4262	7,94	Sección H
49	Transporte terrestre y por tubería	715	4,35	328	4,14	1470	5,01	2513	4,68	49
50	Transporte marítimo y por vías navegables interiores	60	0,36	9	0,11	52	0,18	121	0,23	50
51	Transporte aéreo	14	0,09	1	0,01	13	0,04	28	0,05	51
52	Almacenamiento y actividades anexas al transporte	247	1,50	83	1,05	604	2,06	934	1,74	52
53	Actividades postales y de correos	263	1,60	71	0,90	332	1,13	666	1,24	53
Sección I	HOSTELERÍA	2120	12,90	586	7,40	2203	7,51	4909	9,14	Sección I
55	Servicios de alojamiento	645	3,92	183	2,31	302	1,03	1130	2,10	55
56	Servicios de comidas y bebidas	1475	8,97	403	5,09	1901	6,48	3779	7,04	56

SECCIONES Y DIVISIONES CNAE-2009		TOTAL DE ACCIDENTES EN JORNADA DE TRABAJO									
		Provincia de Alicante		Provincia de Castellón		Provincia de Valencia		Comunitat Valenciana		CNAE-2009	
		Total	%	Total	%	Total	%	Total	%		
Sección J	INFORMACIÓN Y COMUNICACIONES	103	0,63	43	0,54	195	0,66	341	0,64	Sección J	
58	Edición	2	0,01	0	0,00	5	0,02	7	0,01	58	
59	Actividades cinematográficas, de vídeo y de televisión, grabación de sonido y edición musical	4	0,02	7	0,09	19	0,06	30	0,06	59	
60	Actividades de programación y emisión de radio y televisión	9	0,05	6	0,08	20	0,07	35	0,07	60	
61	Telecomunicaciones	57	0,35	24	0,30	59	0,20	140	0,26	61	
62	Programación, consultoría y otras actividades relacionadas con la informática	20	0,12	5	0,06	48	0,16	73	0,14	62	
63	Servicios de información	11	0,07	1	0,01	44	0,15	56	0,10	63	
Sección K	ACTIVIDADES FINANCIERAS Y DE SEGUROS	20	0,12	9	0,11	48	0,16	77	0,14	Sección K	
64	Servicios financieros, excepto seguros y fondos de pensiones	8	0,05	2	0,03	23	0,08	33	0,06	64	
65	Seguros, reaseguros y fondos de pensiones, excepto Seguridad Social obligatoria	5	0,03	1	0,01	10	0,03	16	0,03	65	
66	Actividades auxiliares a los servicios financieros y a los seguros	7	0,04	6	0,08	15	0,05	28	0,05	66	
Sección L	ACTIVIDADES INMOBILIARIAS	41	0,25	15	0,19	67	0,23	123	0,23	Sección L	
68	Actividades inmobiliarias	41	0,25	15	0,19	67	0,23	123	0,23	68	
Sección M	ACTIVIDADES PROFESIONALES, CIENTÍFICAS Y TÉCNICAS	168	1,02	67	0,85	331	1,13	566	1,05	Sección M	
69	Actividades jurídicas y de contabilidad	22	0,13	7	0,09	40	0,14	69	0,13	69	
70	Actividades de las sedes centrales; actividades de consultoría de gestión empresarial	11	0,07	1	0,01	16	0,05	28	0,05	70	
71	Servicios técnicos de arquitectura e ingeniería; ensayos y análisis técnicos	40	0,24	32	0,40	143	0,49	215	0,40	71	
72	Investigación y desarrollo	12	0,07	6	0,08	27	0,09	45	0,08	72	
73	Publicidad y estudios de mercado	16	0,10	6	0,08	25	0,09	47	0,09	73	
74	Otras actividades profesionales, científicas y técnicas	47	0,29	12	0,15	62	0,21	121	0,23	74	
75	Actividades veterinarias	20	0,12	3	0,04	18	0,06	41	0,08	75	
Sección N	ACTIVIDADES ADMINISTRATIVAS Y SERVICIOS AUXILIARES	1370	8,33	622	7,86	3523	12,01	5515	10,27	Sección N	
77	Actividades de alquiler	94	0,57	21	0,27	153	0,52	268	0,50	77	
78	Actividades relacionadas con el empleo	288	1,75	275	3,47	1390	4,74	1953	3,64	78	
79	Actividades de agencias de viajes, operadores turísticos, servicios de reservas y otros relacionados	5	0,03	0	0,00	13	0,04	18	0,03	79	
80	Actividades de seguridad e investigación	110	0,67	30	0,38	291	0,99	431	0,80	80	
81	Servicios a edificios y actividades de jardinería	758	4,61	250	3,16	1344	4,58	2352	4,38	81	
82	Actividades administrativas de oficina y otras actividades auxiliares a las empresas	115	0,70	46	0,58	332	1,13	493	0,92	82	
Sección O	ADMINISTRACIÓN PÚBLICA Y DEFENSA; SEGURIDAD SOCIAL OBLIGATORIA	552	3,36	368	4,65	1019	3,47	1939	3,61	Sección O	
84	Administración Pública y defensa; Seguridad Social obligatoria	552	3,36	368	4,65	1019	3,47	1939	3,61	84	
Sección P	EDUCACIÓN	213	1,30	76	0,96	362	1,23	651	1,21	Sección P	
85	Educación	213	1,30	76	0,96	362	1,23	651	1,21	85	
Sección Q	ACTIVIDADES SANITARIAS Y DE SERVICIOS SOCIALES	856	5,21	359	4,53	1778	6,06	2993	5,57	Sección Q	
86	Actividades sanitarias	382	2,32	138	1,74	726	2,47	1246	2,32	86	
87	Asistencia en establecimientos residenciales	324	1,97	163	2,06	730	2,49	1217	2,27	87	
88	Actividades de servicios sociales sin alojamiento	150	0,91	58	0,73	322	1,10	530	0,99	88	
Sección R	ACTIVIDADES ARTÍSTICAS, RECREATIVAS Y DE ENTRETENIMIENTO	327	1,99	193	2,44	582	1,98	1102	2,05	Sección R	
90	Actividades de creación, artísticas y espectáculos	19	0,12	11	0,14	71	0,24	101	0,19	90	
91	Actividades de bibliotecas, archivos, museos y otras actividades culturales	14	0,09	0	0,00	55	0,19	69	0,13	91	
92	Actividades de juegos de azar y apuestas	21	0,13	5	0,06	31	0,11	57	0,11	92	
93	Actividades deportivas, recreativas y de entretenimiento	273	1,66	177	2,24	425	1,45	875	1,63	93	
Sección S	OTROS SERVICIOS	236	1,44	111	1,40	364	1,24	711	1,32	Sección S	
94	Actividades asociativas	46	0,28	20	0,25	48	0,16	114	0,21	94	
95	Reparación de ordenadores, efectos personales y artículos de uso doméstico	24	0,15	25	0,32	40	0,14	89	0,17	95	
96	Otros servicios personales	166	1,01	66	0,83	276	0,94	508	0,95	96	
Sección T	ACTIVIDADES DE LOS HOGARES COMO EMPLEADORES Y COMO PRODUCTORES DE BIENES Y SERVICIOS PARA USO PROPIO	73	0,44	22	0,28	85	0,29	180	0,34	Sección T	
97	Actividades de los hogares como empleadores de personal doméstico	73	0,44	22	0,28	85	0,29	180	0,34	97	
98	Actividades de los hogares como productores de bienes y servicios para uso propio	0	0,00	0	0,00	0	0,00	0	0,00	98	
Sección U	ACTIVIDADES DE ORGANIZACIONES Y ORGANISMOS EXTRATERRITORIALES	0	0,00	0	0,00	2	0,01	2	0,00	Sección U	
99	Actividades de organizaciones y organismos extraterritoriales	0	0,00	0	0,00	2	0,01	2	0,00	99	
			0,00		0,00		0,00		0,00		
	OTROS SIN CLASIFICAR	0	0,00	0	0,00	0	0,00	0	0,00		
			0,00		0,00		0,00		0,00		
	TOTAL	16.439	100,00	7.917	100,00	29.342	100,00	53.698	100,00		

ACCIDENTES GRAVES EN JORNADA DE TRABAJO POR SECCIONES, EN LA COMUNITAT VALENCIANA Y SUS PROVINCIAS

Datos contabilizados según fecha de baja médica, correspondientes al periodo Interanual: abril 2024 - marzo 2025

Cuadro 7

SECCIONES CNAE-2009		ACCIDENTES GRAVES EN JORNADA DE TRABAJO								CNAE-2009
		Provincia de Alicante		Provincia de Castellón		Provincia de Valencia		Comunitat Valenciana		
		Total	%	Total	%	Total	%	Total	%	
Sección A	AGRICULTURA, GANADERÍA, SILVICULTURA Y PESCA	6	5,8	3	8,8	11	5,3	20	5,8	Sección A
Sección B	INDUSTRIAS EXTRACTIVAS	1	1,0	0	0,0	1	0,5	2	0,6	Sección B
Sección C	INDUSTRIA MANUFACTURERA	17	16,5	6	17,6	41	19,6	64	18,5	Sección C
Sección D	SUMINISTRO DE ENERGIA ELECTRICA, GAS, VAPOR Y AIRE ACONDICIONADO	0	0,0	0	0,0	1	0,5	1	0,3	Sección D
Sección E	SUMINISTRO DE AGUA, ACTIVIDADES DE SANEAMIENTO, GESTIÓN DE RESIDUOS Y DESCONTAMINACIÓN	2	1,9	0	0,0	3	1,4	5	1,4	Sección E
Sección F	CONSTRUCCIÓN	29	28,2	12	35,3	55	26,3	96	27,7	Sección F
Sección G	COMERCIO AL POR MAYOR Y AL POR MENOR; REPARACIÓN DE VEHÍCULOS DE MOTOR Y MOTOCICLETAS	10	9,7	6	17,6	25	12,0	41	11,8	Sección G
Sección H	TRANSPORTE Y ALMACENAMIENTO	6	5,8	4	11,8	26	12,4	36	10,4	Sección H
Sección I	HOSTELERÍA	5	4,9	1	2,9	3	1,4	9	2,6	Sección I
Sección J	INFORMACIÓN Y COMUNICACIONES	0	0,0	0	0,0	0	0,0	0	0,0	Sección J
Sección K	ACTIVIDADES FINANCIERAS Y DE SEGUROS	1	1,0	0	0,0	0	0,0	1	0,3	Sección K
Sección L	ACTIVIDADES INMOBILIARIAS	1	1,0	0	0,0	0	0,0	1	0,3	Sección L
Sección M	ACTIVIDADES PROFESIONALES, CIENTÍFICAS Y TÉCNICAS	2	1,9	0	0,0	3	1,4	5	1,4	Sección M
Sección N	ACTIVIDADES ADMINISTRATIVAS Y SERVICIOS AUXILIARES	8	7,8	1	2,9	18	8,6	27	7,8	Sección N
Sección O	ADMINISTRACIÓN PÚBLICA Y DEFENSA; SEGURIDAD SOCIAL OBLIGATORIA	0	0,0	0	0,0	7	3,3	7	2,0	Sección O
Sección P	EDUCACIÓN	5	4,9	0	0,0	1	0,5	6	1,7	Sección P
Sección Q	ACTIVIDADES SANITARIAS Y DE SERVICIOS SOCIALES	3	2,9	0	0,0	4	1,9	7	2,0	Sección Q
Sección R	ACTIVIDADES ARTÍSTICAS, RECREATIVAS Y DE ENTRETENIMIENTO	1	1,0	0	0,0	6	2,9	7	2,0	Sección R
Sección S	OTROS SERVICIOS	4	3,9	1	2,9	2	1,0	7	2,0	Sección S
Sección T	ACTIVIDADES DE LOS HOGARES COMO EMPLEADORES Y COMO PRODUCTORES DE BIENES Y SERVICIOS PARA USO PROPIO	2	1,9	0	0,0	2	1,0	4	1,2	Sección T
Sección U	ACTIVIDADES DE ORGANIZACIONES Y ORGANISMOS EXTRATERRITORIALES	0	0,0	0	0,0	0	0,0	0	0,0	Sección U
	OTROS SIN CLASIFICAR	0	0,0	0	0,0	0	0,0	0	0,0	
	TOTAL	103	100,0	34	100,0	209	100,0	346	100,0	

ACCIDENTES GRAVES EN JORNADA DE TRABAJO POR SECCIONES Y DIVISIONES. EN LA COMUNITAT VALENCIANA Y SUS PROVINCIAS

Datos contabilizados según fecha de baja médica, correspondientes al periodo Interanual: abril 2024 - marzo 2025

Cuadro 8

SECCIONES Y DIVISIONES CNAE-2009		ACCIDENTES GRAVES EN JORNADA DE TRABAJO								
		Provincia de Alicante		Provincia de Castellón		Provincia de Valencia		Comunitat Valenciana		CNAE-2009
		Total	%	Total	%	Total	%	Total	%	
Sección A	AGRICULTURA, GANADERÍA, SILVICULTURA Y PESCA	6	5,83	3	8,82	11	5,26	20	5,78	Sección A
01	Agricultura, ganadería, caza y servicios relacionados con las mismas	5	4,85	3	8,82	10	4,78	18	5,20	01
02	Silvicultura y explotación forestal	0	0,00	0	0,00	1	0,48	1	0,29	02
03	Pesca y acuicultura	1	0,97	0	0,00	0	0,00	1	0,29	03
Sección B	INDUSTRIAS EXTRACTIVAS	1	0,97	0	0,00	1	0,48	2	0,58	Sección B
05	Extracción de antracita, hulla y lignito	0	0,00	0	0,00	0	0,00	0	0,00	05
06	Extracción de crudo de petróleo y gas natural	0	0,00	0	0,00	0	0,00	0	0,00	06
07	Extracción de minerales metálicos	0	0,00	0	0,00	0	0,00	0	0,00	07
08	Otras industrias extractivas	1	0,97	0	0,00	1	0,48	2	0,58	08
09	Actividades de apoyo a las industrias extractivas	0	0,00	0	0,00	0	0,00	0	0,00	09
Sección C	INDUSTRIA MANUFACTURERA	17	16,50	6	17,65	41	19,62	64	18,50	Sección C
10	Industria de la alimentación	4	3,88	0	0,00	4	1,91	8	2,31	10
11	Fabricación de bebidas	0	0,00	0	0,00	0	0,00	0	0,00	11
12	Industria del tabaco	0	0,00	0	0,00	0	0,00	0	0,00	12
13	Industria textil	2	1,94	0	0,00	4	1,91	6	1,73	13
14	Confección de prendas de vestir	0	0,00	0	0,00	0	0,00	0	0,00	14
15	Industria del cuero y del calzado	0	0,00	0	0,00	0	0,00	0	0,00	15
16	Industria de la madera y del corcho, excepto muebles; cestería y espartería	0	0,00	1	2,94	4	1,91	5	1,45	16
17	Industria del papel	2	1,94	0	0,00	0	0,00	2	0,58	17
18	Artes gráficas y reproducción de soportes grabados	1	0,97	0	0,00	1	0,48	2	0,58	18
19	Coquerías y refino de petróleo	0	0,00	0	0,00	0	0,00	0	0,00	19
20	Industria química	0	0,00	0	0,00	2	0,96	2	0,58	20
21	Fabricación de productos farmacéuticos	0	0,00	0	0,00	0	0,00	0	0,00	21
22	Fabricación de productos de caucho y plásticos	5	4,85	0	0,00	2	0,96	7	2,02	22
23	Fabricación de otros productos minerales no metálicos	0	0,00	2	5,88	2	0,96	4	1,16	23
24	Metalurgia; fabricación de productos de hierro, acero y ferroaleaciones	0	0,00	0	0,00	2	0,96	2	0,58	24
25	Fabricación de productos metálicos, excepto maquinaria y equipo	0	0,00	0	0,00	10	4,78	10	2,89	25
26	Fabricación de productos informáticos, electrónicos y ópticos	0	0,00	0	0,00	0	0,00	0	0,00	26
27	Fabricación de material y equipo eléctrico	1	0,97	0	0,00	0	0,00	1	0,29	27
28	Fabricación de maquinaria y equipo n.c.o.p.	2	1,94	0	0,00	2	0,96	4	1,16	28
29	Fabricación de vehículos de motor, remolques y semirremolques	0	0,00	0	0,00	1	0,48	1	0,29	29
30	Fabricación de otro material de transporte	0	0,00	0	0,00	0	0,00	0	0,00	30
31	Fabricación de muebles	0	0,00	0	0,00	2	0,96	2	0,58	31
32	Otras industrias manufactureras	0	0,00	1	2,94	1	0,48	2	0,58	32
33	Reparación e instalación de maquinaria y equipo	0	0,00	2	5,88	4	1,91	6	1,73	33
Sección D	SUMINISTRO DE ENERGÍA ELÉCTRICA, GAS, VAPOR Y AIRE ACONDICIONADO	0	0,00	0	0,00	1	0,48	1	0,29	Sección D
35	Suministro de energía eléctrica, gas, vapor y aire acondicionado	0	0,00	0	0,00	1	0,48	1	0,29	35
Sección E	SUMINISTRO DE AGUA, ACTIVIDADES DE SANEAMIENTO, GESTIÓN DE RESIDUOS Y DESCONTAMINACIÓN	2	1,94	0	0,00	3	1,44	5	1,45	Sección E
36	Captación, depuración y distribución de agua	1	0,97	0	0,00	0	0,00	1	0,29	36
37	Recogida y tratamiento de aguas residuales	0	0,00	0	0,00	0	0,00	0	0,00	37
38	Recogida, tratamiento y eliminación de residuos; valorización	1	0,97	0	0,00	3	1,44	4	1,16	38
39	Actividades de descontaminación y otros servicios de gestión de residuos	0	0,00	0	0,00	0	0,00	0	0,00	39
Sección F	CONSTRUCCIÓN	29	28,16	12	35,29	55	26,32	96	27,75	Sección F
41	Construcción de edificios	14	13,59	8	23,53	19	9,09	41	11,85	41
42	Ingeniería civil	1	0,97	0	0,00	1	0,48	2	0,58	42
43	Actividades de construcción especializada	14	13,59	4	11,76	35	16,75	53	15,32	43
Sección G	COMERCIO AL POR MAYOR Y AL POR MENOR; REPARACIÓN DE VEHÍCULOS DE MOTOR Y MOTOCICLETAS	10	9,71	6	17,65	25	11,96	41	11,85	Sección G
45	Venta y reparación de vehículos de motor y motocicletas	1	0,97	0	0,00	2	0,96	3	0,87	45
46	Comercio al por mayor e intermediarios del comercio, excepto de vehículos de motor y motocicletas	4	3,88	5	14,71	12	5,74	21	6,07	46
47	Comercio al por menor, excepto de vehículos de motor y motocicletas	5	4,85	1	2,94	11	5,26	17	4,91	47
Sección H	TRANSPORTE Y ALMACENAMIENTO	6	5,83	4	11,76	26	12,44	36	10,40	Sección H
49	Transporte terrestre y por tubería	4	3,88	4	11,76	23	11,00	31	8,96	49
50	Transporte marítimo y por vías navegables interiores	0	0,00	0	0,00	0	0,00	0	0,00	50
51	Transporte aéreo	0	0,00	0	0,00	0	0,00	0	0,00	51
52	Almacenamiento y actividades anexas al transporte	0	0,00	0	0,00	3	1,44	3	0,87	52
53	Actividades postales y de correos	2	1,94	0	0,00	0	0,00	2	0,58	53
Sección I	HOSTELERÍA	5	4,85	1	2,94	3	1,44	9	2,60	Sección I
55	Servicios de alojamiento	0	0,00	0	0,00	0	0,00	0	0,00	55
56	Servicios de comidas y bebidas	5	4,85	1	2,94	3	1,44	9	2,60	56

SECCIONES Y DIVISIONES CNAE-2009		ACCIDENTES GRAVES EN JORNADA DE TRABAJO								CNAE-2009
		Provincia de Alicante		Provincia de Castellón		Provincia de Valencia		Comunitat Valenciana		
		Total	%	Total	%	Total	%	Total	%	
Sección J	INFORMACIÓN Y COMUNICACIONES	0	0,00	0	0,00	0	0,00	0	0,00	Sección J
58	Edición	0	0,00	0	0,00	0	0,00	0	0,00	58
59	Actividades cinematográficas, de vídeo y de televisión, grabación de sonido y edición musical	0	0,00	0	0,00	0	0,00	0	0,00	59
60	Actividades de programación y emisión de radio y televisión	0	0,00	0	0,00	0	0,00	0	0,00	60
61	Telecomunicaciones	0	0,00	0	0,00	0	0,00	0	0,00	61
62	Programación, consultoría y otras actividades relacionadas con la informática	0	0,00	0	0,00	0	0,00	0	0,00	62
63	Servicios de información	0	0,00	0	0,00	0	0,00	0	0,00	63
Sección K	ACTIVIDADES FINANCIERAS Y DE SEGUROS	1	0,97	0	0,00	0	0,00	1	0,29	Sección K
64	Servicios financieros, excepto seguros y fondos de pensiones	1	0,97	0	0,00	0	0,00	1	0,29	64
65	Seguros, reaseguros y fondos de pensiones, excepto Seguridad Social obligatoria	0	0,00	0	0,00	0	0,00	0	0,00	65
66	Actividades auxiliares a los servicios financieros y a los seguros	0	0,00	0	0,00	0	0,00	0	0,00	66
Sección L	ACTIVIDADES INMOBILIARIAS	1	0,97	0	0,00	0	0,00	1	0,29	Sección L
68	Actividades inmobiliarias	1	0,97	0	0,00	0	0,00	1	0,29	68
Sección M	ACTIVIDADES PROFESIONALES, CIENTÍFICAS Y TÉCNICAS	2	1,94	0	0,00	3	1,44	5	1,45	Sección M
69	Actividades jurídicas y de contabilidad	0	0,00	0	0,00	0	0,00	0	0,00	69
70	Actividades de las sedes centrales; actividades de consultoría de gestión empresarial	0	0,00	0	0,00	0	0,00	0	0,00	70
71	Servicios técnicos de arquitectura e ingeniería; ensayos y análisis técnicos	0	0,00	0	0,00	0	0,00	0	0,00	71
72	Investigación y desarrollo	0	0,00	0	0,00	3	1,44	3	0,87	72
73	Publicidad y estudios de mercado	0	0,00	0	0,00	0	0,00	0	0,00	73
74	Otras actividades profesionales, científicas y técnicas	2	1,94	0	0,00	0	0,00	2	0,58	74
75	Actividades veterinarias	0	0,00	0	0,00	0	0,00	0	0,00	75
Sección N	ACTIVIDADES ADMINISTRATIVAS Y SERVICIOS AUXILIARES	8	7,77	1	2,94	18	8,61	27	7,80	Sección N
77	Actividades de alquiler	1	0,97	0	0,00	1	0,48	2	0,58	77
78	Actividades relacionadas con el empleo	1	0,97	0	0,00	4	1,91	5	1,45	78
79	Actividades de agencias de viajes, operadores turísticos, servicios de reservas y otros relacionados	0	0,00	0	0,00	0	0,00	0	0,00	79
80	Actividades de seguridad e investigación	0	0,00	0	0,00	1	0,48	1	0,29	80
81	Servicios a edificios y actividades de jardinería	4	3,88	0	0,00	8	3,83	12	3,47	81
82	Actividades administrativas de oficina y otras actividades auxiliares a las empresas	2	1,94	1	2,94	4	1,91	7	2,02	82
Sección O	ADMINISTRACIÓN PÚBLICA Y DEFENSA; SEGURIDAD SOCIAL OBLIGATORIA	0	0,00	0	0,00	7	3,35	7	2,02	Sección O
84	Administración Pública y defensa; Seguridad Social obligatoria	0	0,00	0	0,00	7	3,35	7	2,02	84
Sección P	EDUCACIÓN	5	4,85	0	0,00	1	0,48	6	1,73	Sección P
85	Educación	5	4,85	0	0,00	1	0,48	6	1,73	85
Sección Q	ACTIVIDADES SANITARIAS Y DE SERVICIOS SOCIALES	3	2,91	0	0,00	4	1,91	7	2,02	Sección Q
86	Actividades sanitarias	1	0,97	0	0,00	1	0,48	2	0,58	86
87	Asistencia en establecimientos residenciales	1	0,97	0	0,00	3	1,44	4	1,16	87
88	Actividades de servicios sociales sin alojamiento	1	0,97	0	0,00	0	0,00	1	0,29	88
Sección R	ACTIVIDADES ARTÍSTICAS, RECREATIVAS Y DE ENTRETENIMIENTO	1	0,97	0	0,00	6	2,87	7	2,02	Sección R
90	Actividades de creación, artísticas y espectáculos	0	0,00	0	0,00	2	0,96	2	0,58	90
91	Actividades de bibliotecas, archivos, museos y otras actividades culturales	0	0,00	0	0,00	0	0,00	0	0,00	91
92	Actividades de juegos de azar y apuestas	0	0,00	0	0,00	0	0,00	0	0,00	92
93	Actividades deportivas, recreativas y de entretenimiento	1	0,97	0	0,00	4	1,91	5	1,45	93
Sección S	OTROS SERVICIOS	4	3,88	1	2,94	2	0,96	7	2,02	Sección S
94	Actividades asociativas	1	0,97	0	0,00	0	0,00	1	0,29	94
95	Reparación de ordenadores, efectos personales y artículos de uso doméstico	0	0,00	0	0,00	0	0,00	0	0,00	95
96	Otros servicios personales	3	2,91	1	2,94	2	0,96	6	1,73	96
Sección T	ACTIVIDADES DE LOS HOGARES COMO EMPLEADORES Y COMO PRODUCTORES DE BIENES Y SERVICIOS PARA USO PROPIO	2	1,94	0	0,00	2	0,96	4	1,16	Sección T
97	Actividades de los hogares como empleadores de personal doméstico	2	1,94	0	0,00	2	0,96	4	1,16	97
98	Actividades de los hogares como productores de bienes y servicios para uso propio	0	0,00	0	0,00	0	0,00	0	0,00	98
Sección U	ACTIVIDADES DE ORGANIZACIONES Y ORGANISMOS EXTRATERRITORIALES	0	0,00	0	0,00	0	0,00	0	0,00	Sección U
99	Actividades de organizaciones y organismos extraterritoriales	0	0,00	0	0,00	0	0,00	0	0,00	99
	OTROS SIN CLASIFICAR	0	0,00	0	0,00	0	0,00	0	0,00	
		0	0,00	0	0,00	0	0,00	0	0,00	
	TOTAL	103	100,00	34	100,00	209	100,00	346	100,00	

ACCIDENTES MORTALES EN JORNADA DE TRABAJO POR SECCIONES, EN LA COMUNITAT VALENCIANA Y SUS PROVINCIAS

Datos contabilizados según fecha de baja médica, correspondientes al periodo Interanual: abril 2024 - marzo 2025

Cuadro 9

SECCIONES CNAE-2009		ACCIDENTES MORTALES EN JORNADA DE TRABAJO								CNAE-2009
		Provincia de Alicante		Provincia de Castellón		Provincia de Valencia		Comunitat Valenciana		
		Total	%	Total	%	Total	%	Total	%	
Sección A	AGRICULTURA, GANADERÍA, SILVICULTURA Y PESCA	0	0,0	0	0,0	6	11,1	6	7,2	Sección A
Sección B	INDUSTRIAS EXTRACTIVAS	0	0,0	0	0,0	1	1,9	1	1,2	Sección B
Sección C	INDUSTRIA MANUFACTURERA	6	27,3	2	28,6	9	16,7	17	20,5	Sección C
Sección D	SUMINISTRO DE ENERGIA ELECTRICA, GAS, VAPOR Y AIRE ACONDICIONADO	0	0,0	0	0,0	0	0,0	0	0,0	Sección D
Sección E	SUMINISTRO DE AGUA, ACTIVIDADES DE SANEAMIENTO, GESTIÓN DE RESIDUOS Y DESCONTAMINACIÓN	0	0,0	0	0,0	4	7,4	4	4,8	Sección E
Sección F	CONSTRUCCIÓN	6	27,3	3	42,9	8	14,8	17	20,5	Sección F
Sección G	COMERCIO AL POR MAYOR Y AL POR MENOR; REPARACIÓN DE VEHÍCULOS DE MOTOR Y MOTOCICLETAS	1	4,5	0	0,0	7	13,0	8	9,6	Sección G
Sección H	TRANSPORTE Y ALMACENAMIENTO	7	31,8	2	28,6	12	22,2	21	25,3	Sección H
Sección I	HOSTELERÍA	2	9,1	0	0,0	0	0,0	2	2,4	Sección I
Sección J	INFORMACIÓN Y COMUNICACIONES	0	0,0	0	0,0	0	0,0	0	0,0	Sección J
Sección K	ACTIVIDADES FINANCIERAS Y DE SEGUROS	0	0,0	0	0,0	0	0,0	0	0,0	Sección K
Sección L	ACTIVIDADES INMOBILIARIAS	0	0,0	0	0,0	1	1,9	1	1,2	Sección L
Sección M	ACTIVIDADES PROFESIONALES, CIENTÍFICAS Y TÉCNICAS	0	0,0	0	0,0	0	0,0	0	0,0	Sección M
Sección N	ACTIVIDADES ADMINISTRATIVAS Y SERVICIOS AUXILIARES	0	0,0	0	0,0	2	3,7	2	2,4	Sección N
Sección O	ADMINISTRACIÓN PÚBLICA Y DEFENSA; SEGURIDAD SOCIAL OBLIGATORIA	0	0,0	0	0,0	1	1,9	1	1,2	Sección O
Sección P	EDUCACIÓN	0	0,0	0	0,0	1	1,9	1	1,2	Sección P
Sección Q	ACTIVIDADES SANITARIAS Y DE SERVICIOS SOCIALES	0	0,0	0	0,0	1	1,9	1	1,2	Sección Q
Sección R	ACTIVIDADES ARTÍSTICAS, RECREATIVAS Y DE ENTRETENIMIENTO	0	0,0	0	0,0	0	0,0	0	0,0	Sección R
Sección S	OTROS SERVICIOS	0	0,0	0	0,0	1	1,9	1	1,2	Sección S
Sección T	ACTIVIDADES DE LOS HOGARES COMO EMPLEADORES Y COMO PRODUCTORES DE BIENES Y SERVICIOS PARA USO PROPIO	0	0,0	0	0,0	0	0,0	0	0,0	Sección T
Sección U	ACTIVIDADES DE ORGANIZACIONES Y ORGANISMOS EXTRATERRITORIALES	0	0,0	0	0,0	0	0,0	0	0,0	Sección U
	OTROS SIN CLASIFICAR	0	0,0	0	0,0	0	0,0	0	0,0	
	TOTAL	22	100,0	7	100,0	54	100,0	83	100,0	

ACCIDENTES MORTALES EN JORNADA DE TRABAJO POR SECCIONES Y DIVISIONES, EN LA COMUNITAT VALENCIANA Y SUS PROVINCIAS

Datos contabilizados según fecha de baja médica, correspondientes al periodo Interanual: abril 2024 - marzo 2025

Cuadro 10

SECCIONES Y DIVISIONES CNAE-2009		ACCIDENTES MORTALES EN JORNADA DE TRABAJO								
		Provincia de Alicante		Provincia de Castellón		Provincia de Valencia		Comunitat Valenciana		CNAE-2009
		Total	%	Total	%	Total	%	Total	%	
Sección A	AGRICULTURA, GANADERÍA, SILVICULTURA Y PESCA	0	0,00	0	0,00	6	11,11	6	7,23	Sección A
01	Agricultura, ganadería, caza y servicios relacionados con las mismas	0	0,00	0	0,00	6	11,11	6	7,23	01
02	Silvicultura y explotación forestal	0	0,00	0	0,00	0	0,00	0	0,00	02
03	Pesca y acuicultura	0	0,00	0	0,00	0	0,00	0	0,00	03
Sección B	INDUSTRIAS EXTRACTIVAS	0	0,00	0	0,00	1	1,85	1	1,20	Sección B
05	Extracción de antracita, hulla y lignito	0	0,00	0	0,00	0	0,00	0	0,00	05
06	Extracción de crudo de petróleo y gas natural	0	0,00	0	0,00	0	0,00	0	0,00	06
07	Extracción de minerales metálicos	0	0,00	0	0,00	0	0,00	0	0,00	07
08	Otras industrias extractivas	0	0,00	0	0,00	1	1,85	1	1,20	08
09	Actividades de apoyo a las industrias extractivas	0	0,00	0	0,00	0	0,00	0	0,00	09
Sección C	INDUSTRIA MANUFACTURERA	6	27,27	2	28,57	9	16,67	17	20,48	Sección C
10	Industria de la alimentación	0	0,00	0	0,00	1	1,85	1	1,20	10
11	Fabricación de bebidas	0	0,00	0	0,00	0	0,00	0	0,00	11
12	Industria del tabaco	0	0,00	0	0,00	0	0,00	0	0,00	12
13	Industria textil	0	0,00	0	0,00	0	0,00	0	0,00	13
14	Confección de prendas de vestir	0	0,00	0	0,00	0	0,00	0	0,00	14
15	Industria del cuero y del calzado	0	0,00	0	0,00	0	0,00	0	0,00	15
16	Industria de la madera y del corcho, excepto muebles; cestería y espartería	1	4,55	1	14,29	0	0,00	2	2,41	16
17	Industria del papel	0	0,00	0	0,00	0	0,00	0	0,00	17
18	Artes gráficas y reproducción de soportes grabados	0	0,00	0	0,00	1	1,85	1	1,20	18
19	Coquerías y refino de petróleo	0	0,00	0	0,00	0	0,00	0	0,00	19
20	Industria química	0	0,00	0	0,00	1	1,85	1	1,20	20
21	Fabricación de productos farmacéuticos	0	0,00	0	0,00	0	0,00	0	0,00	21
22	Fabricación de productos de caucho y plásticos	3	13,64	0	0,00	1	1,85	4	4,82	22
23	Fabricación de otros productos minerales no metálicos	0	0,00	1	14,29	1	1,85	2	2,41	23
24	Metalurgia; fabricación de productos de hierro, acero y ferroaleaciones	1	4,55	0	0,00	1	1,85	2	2,41	24
25	Fabricación de productos metálicos, excepto maquinaria y equipo	1	4,55	0	0,00	1	1,85	2	2,41	25
26	Fabricación de productos informáticos, electrónicos y ópticos	0	0,00	0	0,00	0	0,00	0	0,00	26
27	Fabricación de material y equipo eléctrico	0	0,00	0	0,00	0	0,00	0	0,00	27
28	Fabricación de maquinaria y equipo n.c.o.p.	0	0,00	0	0,00	2	3,70	2	2,41	28
29	Fabricación de vehículos de motor, remolques y semirremolques	0	0,00	0	0,00	0	0,00	0	0,00	29
30	Fabricación de otro material de transporte	0	0,00	0	0,00	0	0,00	0	0,00	30
31	Fabricación de muebles	0	0,00	0	0,00	0	0,00	0	0,00	31
32	Otras industrias manufactureras	0	0,00	0	0,00	0	0,00	0	0,00	32
33	Reparación e instalación de maquinaria y equipo	0	0,00	0	0,00	0	0,00	0	0,00	33
Sección D	SUMINISTRO DE ENERGÍA ELÉCTRICA, GAS, VAPOR Y AIRE ACONDICIONADO	0	0,00	0	0,00	0	0,00	0	0,00	Sección D
35	Suministro de energía eléctrica, gas, vapor y aire acondicionado	0	0,00	0	0,00	0	0,00	0	0,00	35
Sección E	SUMINISTRO DE AGUA, ACTIVIDADES DE SANEAMIENTO, GESTIÓN DE RESIDUOS Y DESCONTAMINACIÓN	0	0,00	0	0,00	4	7,41	4	4,82	Sección E
36	Captación, depuración y distribución de agua	0	0,00	0	0,00	2	3,70	2	2,41	36
37	Recogida y tratamiento de aguas residuales	0	0,00	0	0,00	1	1,85	1	1,20	37
38	Recogida, tratamiento y eliminación de residuos; valorización	0	0,00	0	0,00	1	1,85	1	1,20	38
39	Actividades de descontaminación y otros servicios de gestión de residuos	0	0,00	0	0,00	0	0,00	0	0,00	39
Sección F	CONSTRUCCIÓN	6	27,27	3	42,86	8	14,81	17	20,48	Sección F
41	Construcción de edificios	2	9,09	0	0,00	3	5,56	5	6,02	41
42	Ingeniería civil	0	0,00	1	14,29	2	3,70	3	3,61	42
43	Actividades de construcción especializada	4	18,18	2	28,57	3	5,56	9	10,84	43
Sección G	COMERCIO AL POR MAYOR Y AL POR MENOR; REPARACIÓN DE VEHÍCULOS DE MOTOR Y MOTOCICLETAS	1	4,55	0	0,00	7	12,96	8	9,64	Sección G
45	Venta y reparación de vehículos de motor y motocicletas	0	0,00	0	0,00	0	0,00	0	0,00	45
46	Comercio al por mayor e intermediarios del comercio, excepto de vehículos de motor y motocicletas	1	4,55	0	0,00	6	11,11	7	8,43	46
47	Comercio al por menor, excepto de vehículos de motor y motocicletas	0	0,00	0	0,00	1	1,85	1	1,20	47
Sección H	TRANSPORTE Y ALMACENAMIENTO	7	31,82	2	28,57	12	22,22	21	25,30	Sección H
49	Transporte terrestre y por tubería	6	27,27	2	28,57	10	18,52	18	21,69	49
50	Transporte marítimo y por vías navegables interiores	0	0,00	0	0,00	0	0,00	0	0,00	50
51	Transporte aéreo	0	0,00	0	0,00	0	0,00	0	0,00	51
52	Almacenamiento y actividades anexas al transporte	1	4,55	0	0,00	2	3,70	3	3,61	52
53	Actividades postales y de correos	0	0,00	0	0,00	0	0,00	0	0,00	53
Sección I	HOSTELERÍA	2	9,09	0	0,00	0	0,00	2	2,41	Sección I
55	Servicios de alojamiento	0	0,00	0	0,00	0	0,00	0	0,00	55
56	Servicios de comidas y bebidas	2	9,09	0	0,00	0	0,00	2	2,41	56

CNAE-2009	ACCIDENTES MORTALES - SECCIONES Y DIVISIONES	Provincia de Alicante		Provincia de Castellón		Provincia de Valencia		Comunitat		CNAE-2009 Cuadro 10
		Total	%	Total	%	Total	%	Total	%	
Sección J	INFORMACIÓN Y COMUNICACIONES	0	0,00	0	0,00	0	0,00	0	0,00	Sección J
58	Edición	0	0,00	0	0,00	0	0,00	0	0,00	58
59	Actividades cinematográficas, de vídeo y de televisión, grabación de sonido y edición musical	0	0,00	0	0,00	0	0,00	0	0,00	59
60	Actividades de programación y emisión de radio y televisión	0	0,00	0	0,00	0	0,00	0	0,00	60
61	Telecomunicaciones	0	0,00	0	0,00	0	0,00	0	0,00	61
62	Programación, consultoría y otras actividades relacionadas con la informática	0	0,00	0	0,00	0	0,00	0	0,00	62
63	Servicios de información	0	0,00	0	0,00	0	0,00	0	0,00	63
Sección K	ACTIVIDADES FINANCIERAS Y DE SEGUROS	0	0,00	0	0,00	0	0,00	0	0,00	Sección K
64	Servicios financieros, excepto seguros y fondos de pensiones	0	0,00	0	0,00	0	0,00	0	0,00	64
65	Seguros, reaseguros y fondos de pensiones, excepto Seguridad Social obligatoria	0	0,00	0	0,00	0	0,00	0	0,00	65
66	Actividades auxiliares a los servicios financieros y a los seguros	0	0,00	0	0,00	0	0,00	0	0,00	66
Sección L	ACTIVIDADES INMOBILIARIAS	0	0,00	0	0,00	1	1,85	1	1,20	Sección L
68	Actividades inmobiliarias	0	0,00	0	0,00	1	1,85	1	1,20	68
Sección M	ACTIVIDADES PROFESIONALES, CIENTÍFICAS Y TÉCNICAS	0	0,00	0	0,00	0	0,00	0	0,00	Sección M
69	Actividades jurídicas y de contabilidad	0	0,00	0	0,00	0	0,00	0	0,00	69
70	Actividades de las sedes centrales; actividades de consultoría de gestión empresarial	0	0,00	0	0,00	0	0,00	0	0,00	70
71	Servicios técnicos de arquitectura e ingeniería; ensayos y análisis técnicos	0	0,00	0	0,00	0	0,00	0	0,00	71
72	Investigación y desarrollo	0	0,00	0	0,00	0	0,00	0	0,00	72
73	Publicidad y estudios de mercado	0	0,00	0	0,00	0	0,00	0	0,00	73
74	Otras actividades profesionales, científicas y técnicas	0	0,00	0	0,00	0	0,00	0	0,00	74
75	Actividades veterinarias	0	0,00	0	0,00	0	0,00	0	0,00	75
Sección N	ACTIVIDADES ADMINISTRATIVAS Y SERVICIOS AUXILIARES	0	0,00	0	0,00	2	3,70	2	2,41	Sección N
77	Actividades de alquiler	0	0,00	0	0,00	0	0,00	0	0,00	77
78	Actividades relacionadas con el empleo	0	0,00	0	0,00	0	0,00	0	0,00	78
79	Actividades de agencias de viajes, operadores turísticos, servicios de reservas y otros relacionados	0	0,00	0	0,00	1	1,85	1	1,20	79
80	Actividades de seguridad e investigación	0	0,00	0	0,00	0	0,00	0	0,00	80
81	Servicios a edificios y actividades de jardinería	0	0,00	0	0,00	1	1,85	1	1,20	81
82	Actividades administrativas de oficina y otras actividades auxiliares a las empresas	0	0,00	0	0,00	0	0,00	0	0,00	82
Sección O	ADMINISTRACIÓN PÚBLICA Y DEFENSA; SEGURIDAD SOCIAL OBLIGATORIA	0	0,00	0	0,00	1	1,85	1	1,20	Sección O
84	Administración Pública y defensa; Seguridad Social obligatoria	0	0,00	0	0,00	1	1,85	1	1,20	84
Sección P	EDUCACIÓN	0	0,00	0	0,00	1	1,85	1	1,20	Sección P
85	Educación	0	0,00	0	0,00	1	1,85	1	1,20	85
Sección Q	ACTIVIDADES SANITARIAS Y DE SERVICIOS SOCIALES	0	0,00	0	0,00	1	1,85	1	1,20	Sección Q
86	Actividades sanitarias	0	0,00	0	0,00	1	1,85	1	1,20	86
87	Asistencia en establecimientos residenciales	0	0,00	0	0,00	0	0,00	0	0,00	87
88	Actividades de servicios sociales sin alojamiento	0	0,00	0	0,00	0	0,00	0	0,00	88
Sección R	ACTIVIDADES ARTÍSTICAS, RECREATIVAS Y DE ENTRETENIMIENTO	0	0,00	0	0,00	0	0,00	0	0,00	Sección R
90	Actividades de creación, artísticas y espectáculos	0	0,00	0	0,00	0	0,00	0	0,00	90
91	Actividades de bibliotecas, archivos, museos y otras actividades culturales	0	0,00	0	0,00	0	0,00	0	0,00	91
92	Actividades de juegos de azar y apuestas	0	0,00	0	0,00	0	0,00	0	0,00	92
93	Actividades deportivas, recreativas y de entretenimiento	0	0,00	0	0,00	0	0,00	0	0,00	93
Sección S	OTROS SERVICIOS	0	0,00	0	0,00	1	1,85	1	1,20	Sección S
94	Actividades asociativas	0	0,00	0	0,00	0	0,00	0	0,00	94
95	Reparación de ordenadores, efectos personales y artículos de uso doméstico	0	0,00	0	0,00	1	1,85	1	1,20	95
96	Otros servicios personales	0	0,00	0	0,00	0	0,00	0	0,00	96
Sección T	ACTIVIDADES DE LOS HOGARES COMO EMPLEADORES Y COMO PRODUCTORES DE BIENES Y SERVICIOS PARA USO PROPIO	0	0,00	0	0,00	0	0,00	0	0,00	Sección T
97	Actividades de los hogares como empleadores de personal doméstico	0	0,00	0	0,00	0	0,00	0	0,00	97
98	Actividades de los hogares como productores de bienes y servicios para uso propio	0	0,00	0	0,00	0	0,00	0	0,00	98
Sección U	ACTIVIDADES DE ORGANIZACIONES Y ORGANISMOS EXTRATERRITORIALES	0	0,00	0	0,00	0	0,00	0	0,00	Sección U
99	Actividades de organizaciones y organismos extraterritoriales	0	0,00	0	0,00	0	0,00	0	0,00	99
	OTROS SIN CLASIFICAR	0	0,00	0	0,00	0	0,00	0	0,00	
TOTAL		22	100,00	7	100,00	54	100,00	83	100,00	

ÍNDICE DE INCIDENCIA DEL TOTAL DE ACCIDENTES CON BAJA EN JORNADA DE TRABAJO POR SECCIONES DEL CNAE-2009, EN LA COMUNITAT VALENCIANA Y SUS PROVINCIAS

Datos contabilizados según fecha de baja médica, correspondientes al periodo Interanual: abril 2024 - marzo 2025

Cuadro 11

SECCIONES CNAE-2009		ÍNDICE DE INCIDENCIA DEL TOTAL DE ACCIDENTES EN JORNADA DE TRABAJO				CNAE-2009
		Provincia de Alicante	Provincia de Castellón	Provincia de Valencia	Comunitat Valenciana	
		Total	Total	Total	Total	
Sección A	AGRICULTURA, GANADERÍA, SILVICULTURA Y PESCA	4.479,5	6.099,5	5.123,3	5.098,3	Sección A
Sección B	INDUSTRIAS EXTRACTIVAS	4.445,0	4.014,6	4.343,6	4.327,9	Sección B
Sección C	INDUSTRIA MANUFACTURERA	3.193,7	4.563,6	3.762,4	3.726,3	Sección C
Sección D	SUMINISTRO DE ENERGIA ELECTRICA, GAS, VAPOR Y AIRE ACONDICIONADO	992,9	2.991,7	1.567,2	1.574,4	Sección D
Sección E	SUMINISTRO DE AGUA, ACTIVIDADES DE SANEAMIENTO, GESTIÓN DE RESIDUOS Y DESCONTAMINACIÓN	4.798,8	5.282,0	5.894,9	5.426,0	Sección E
Sección F	CONSTRUCCIÓN	4.838,9	5.877,5	5.663,9	5.366,6	Sección F
Sección G	COMERCIO AL POR MAYOR Y AL POR MENOR; REPARACIÓN DE VEHÍCULOS DE MOTOR Y MOTOCICLETAS	1.726,7	2.439,2	2.183,2	2.047,2	Sección G
Sección H	TRANSPORTE Y ALMACENAMIENTO	3.798,4	3.962,3	3.801,2	3.818,2	Sección H
Sección I	HOSTELERÍA	2.309,9	2.530,5	2.480,5	2.409,4	Sección I
Sección J	INFORMACIÓN Y COMUNICACIONES	685,3	1.406,5	553,9	639,9	Sección J
Sección K	ACTIVIDADES FINANCIERAS Y DE SEGUROS	193,6	265,9	274,5	246,8	Sección K
Sección L	ACTIVIDADES INMOBILIARIAS	404,0	927,0	678,4	568,3	Sección L
Sección M	ACTIVIDADES PROFESIONALES, CIENTÍFICAS Y TÉCNICAS	509,2	662,9	495,4	514,9	Sección M
Sección N	ACTIVIDADES ADMINISTRATIVAS Y SERVICIOS AUXILIARES	2.909,6	4.308,3	4.045,8	3.711,3	Sección N
Sección O	ADMINISTRACIÓN PÚBLICA Y DEFENSA; SEGURIDAD SOCIAL OBLIGATORIA	1.783,7	3.003,9	2.091,7	2.109,5	Sección O
Sección P	EDUCACIÓN	584,1	600,5	550,1	566,5	Sección P
Sección Q	ACTIVIDADES SANITARIAS Y DE SERVICIOS SOCIALES	1.405,7	1.837,4	1.864,1	1.702,3	Sección Q
Sección R	ACTIVIDADES ARTÍSTICAS, RECREATIVAS Y DE ENTRETENIMIENTO	2.166,9	4.098,7	2.482,8	2.548,5	Sección R
Sección S	OTROS SERVICIOS	1.094,1	1.650,4	1.227,0	1.226,7	Sección S
Sección T	ACTIVIDADES DE LOS HOGARES COMO EMPLEADORES Y COMO PRODUCTORES DE BIENES Y SERVICIOS PARA USO PROPIO	714,0	595,0	459,9	555,4	Sección T
Sección U	ACTIVIDADES DE ORGANIZACIONES Y ORGANISMOS EXTRATERRITORIALES	0,0	0,0	2.228,4	1.317,2	Sección U
	OTROS SIN CLASIFICAR	0	0	0	0	
	TOTAL	2.266,0	3.195,2	2.612,5	2.561,5	

ÍNDICE DE INCIDENCIA DEL TOTAL DE ACCIDENTES CON BAJA EN JORNADA DE TRABAJO POR SECCIONES Y DIVISIONES, EN LA COMUNITAT VALENCIANA Y SUS PROVINCIAS

Datos contabilizados según fecha de baja médica, correspondientes al periodo Interanual: abril 2024 - marzo 2025

Cuadro 12

SECCIONES Y DIVISIONES CNAE-2009		ÍNDICE DE INCIDENCIA DEL TOTAL DE ACCIDENTES EN JORNADA DE TRABAJO				CNAE-2009
		Provincia de Alicante	Provincia de Castellón	Provincia de Valencia	Comunitat Valenciana	
		Total	Total	Total	Total	
Sección A	AGRICULTURA, GANADERÍA, SILVICULTURA Y PESCA	4.479,5	6.099,5	5.123,3	5.098,3	Sección A
01	Agricultura, ganadería, caza y servicios relacionados con las mismas	4.178,9	6.038,4	5.167,6	4.999,2	01
02	Silvicultura y explotación forestal	10.534,5	7.163,3	4.516,8	6.393,3	02
03	Pesca y acuicultura	7.196,0	5.691,2	4.070,6	6.188,4	03
Sección B	INDUSTRIAS EXTRACTIVAS	4.445,0	4.014,6	4.343,6	4.327,9	Sección B
05	Extracción de antracita, hulla y lignito	0,0	0,0	25.531,9	12.631,6	05
06	Extracción de crudo de petróleo y gas natural	0,0	0,0	0,0	0,0	06
07	Extracción de minerales metálicos	0,0	0,0	0,0	0,0	07
08	Otras industrias extractivas	4.553,2	4.197,1	4.449,1	4.449,3	08
09	Actividades de apoyo a las industrias extractivas	0,0	0,0	0,0	0,0	09
Sección C	INDUSTRIA MANUFACTURERA	3.193,7	4.563,6	3.762,4	3.726,3	Sección C
10	Industria de la alimentación	3.862,5	4.257,9	4.296,9	4.191,8	10
11	Fabricación de bebidas	1.962,7	9.791,9	2.847,4	3.122,0	11
12	Industria del tabaco	0,0	0,0	0,0	0,0	12
13	Industria textil	3.287,7	2.887,3	2.471,3	2.916,1	13
14	Confección de prendas de vestir	305,1	1.351,4	705,8	646,1	14
15	Industria del cuero y del calzado	1.351,5	1.364,4	2.486,0	1.404,6	15
16	Industria de la madera y del corcho, excepto muebles; cestería y espartería	3.438,7	8.948,7	5.269,2	5.209,5	16
17	Industria del papel	2.584,8	2.036,6	2.722,5	2.554,1	17
18	Artes gráficas y reproducción de soportes grabados	1.864,0	1.011,5	2.591,3	2.255,1	18
19	Coquerías y refino de petróleo	0,0	0,0	0,0	0,0	19
20	Industria química	3.587,9	1.974,9	3.271,9	2.931,5	20
21	Fabricación de productos farmacéuticos	1.413,4	0,0	3.100,3	2.142,4	21
22	Fabricación de productos de caucho y plásticos	4.731,1	3.279,2	3.674,9	4.174,7	22
23	Fabricación de otros productos minerales no metálicos	4.134,3	5.040,5	4.785,7	4.862,2	23
24	Metalurgia; fabricación de productos de hierro, acero y ferroaleaciones	5.659,2	8.549,9	5.080,1	5.588,9	24
25	Fabricación de productos metálicos, excepto maquinaria y equipo	4.615,4	6.124,7	5.493,2	5.302,7	25
26	Fabricación de productos informáticos, electrónicos y ópticos	760,7	28.742,5	862,0	1.466,6	26
27	Fabricación de material y equipo eléctrico	1.904,0	5.737,4	2.131,3	2.460,0	27
28	Fabricación de maquinaria y equipo n.c.o.p.	3.579,5	5.134,8	3.717,0	3.992,7	28
29	Fabricación de vehículos de motor, remolques y semirremolques	8.105,8	2.931,1	2.273,0	2.461,1	29
30	Fabricación de otro material de transporte	2.827,0	9.528,9	4.269,0	4.163,2	30
31	Fabricación de muebles	2.670,3	4.318,5	4.334,4	3.988,5	31
32	Otras industrias manufactureras	2.202,6	7.279,4	1.972,3	2.632,5	32
33	Reparación e instalación de maquinaria y equipo	4.205,8	6.484,8	4.739,9	4.929,6	33
Sección D	SUMINISTRO DE ENERGÍA ELÉCTRICA, GAS, VAPOR Y AIRE ACONDICIONADO	992,9	2.991,7	1.567,2	1.574,4	Sección D
35	Suministro de energía eléctrica, gas, vapor y aire acondicionado	992,9	2.991,7	1.567,2	1.574,4	35
Sección E	SUMINISTRO DE AGUA, ACTIVIDADES DE SANEAMIENTO, GESTIÓN DE RESIDUOS Y DESCONTAMINACIÓN	4.798,8	5.282,0	5.894,9	5.426,0	Sección E
36	Captación, depuración y distribución de agua	1.864,9	4.427,0	2.429,0	2.445,2	36
37	Recogida y tratamiento de aguas residuales	3.570,5	3.004,0	7.032,8	4.763,8	37
38	Recogida, tratamiento y eliminación de residuos; valorización	6.346,6	6.335,2	7.345,1	6.874,5	38
39	Actividades de descontaminación y otros servicios de gestión de residuos	14.328,4	6.936,4	9.478,7	9.622,6	39
Sección F	CONSTRUCCIÓN	4.838,9	5.877,5	5.663,9	5.366,6	Sección F
41	Construcción de edificios	5.019,1	7.025,6	6.231,1	5.841,1	41
42	Ingeniería civil	4.563,3	4.081,3	6.548,0	5.570,6	42
43	Actividades de construcción especializada	4.729,3	5.188,6	5.240,3	5.036,0	43
Sección G	COMERCIO AL POR MAYOR Y AL POR MENOR; REPARACIÓN DE VEHÍCULOS DE MOTOR Y MOTOCICLETAS	1.726,7	2.439,2	2.183,2	2.047,2	Sección G
45	Venta y reparación de vehículos de motor y motocicletas	2.357,0	3.467,9	3.056,6	2.842,6	45
46	Comercio al por mayor e intermediarios del comercio, excepto de vehículos de motor y motocicletas	2.086,5	3.379,5	2.813,6	2.658,5	46
47	Comercio al por menor, excepto de vehículos de motor y motocicletas	1.440,8	1.511,1	1.587,7	1.522,9	47
Sección H	TRANSPORTE Y ALMACENAMIENTO	3.798,4	3.962,3	3.801,2	3.818,2	Sección H
49	Transporte terrestre y por tubería	3.445,8	3.924,0	3.817,0	3.716,3	49
50	Transporte marítimo y por vías navegables interiores	3.672,7	23.529,4	7.932,9	5.198,9	50
51	Transporte aéreo	1.057,7	739,4	1.434,6	1.183,9	51
52	Almacenamiento y actividades anexas al transporte	3.706,2	2.950,3	3.140,6	3.253,2	52
53	Actividades postales y de correos	6.872,4	6.625,7	5.823,8	6.283,5	53
Sección I	HOSTELERÍA	2.309,9	2.530,5	2.480,5	2.409,4	Sección I
55	Servicios de alojamiento	3.495,5	4.389,7	3.358,0	3.574,3	55
56	Servicios de comidas y bebidas	2.011,6	2.122,3	2.381,7	2.195,4	56

SECCIONES Y DIVISIONES CNAE-2009		INDICE DE INCIDENCIA DEL TOTAL DE ACCIDENTES EN JORNADA DE TRABAJO				
		Provincia de Alicante	Provincia de Castellón	Provincia de Valencia	Comunitat Valenciana	CNAE-2009
		Total	Total	Total	Total	
Sección J	INFORMACIÓN Y COMUNICACIONES	685,3	1.406,5	553,9	639,9	Sección J
58	Edición	361,1	0,0	184,0	199,1	58
59	Actividades cinematográficas, de vídeo y de televisión, grabación de sonido y edición musical	577,1	2.987,2	858,2	955,0	59
60	Actividades de programación y emisión de radio y televisión	1.650,9	6.383,0	2.246,1	2.288,2	60
61	Telecomunicaciones	2.616,7	4.985,3	1.572,5	2.183,5	61
62	Programación, consultoría y otras actividades relacionadas con la informática	196,3	274,5	208,6	208,5	62
63	Servicios de información	1.262,6	548,9	1.677,7	1.523,4	63
Sección K	ACTIVIDADES FINANCIERAS Y DE SEGUROS	193,6	265,9	274,5	246,8	Sección K
64	Servicios financieros, excepto seguros y fondos de pensiones	148,9	116,9	262,7	208,3	64
65	Seguros, reaseguros y fondos de pensiones, excepto Seguridad Social obligatoria	435,1	405,7	437,9	434,8	65
66	Actividades auxiliares a los servicios financieros y a los seguros	183,9	420,4	232,8	239,8	66
Sección L	ACTIVIDADES INMOBILIARIAS	404,0	927,0	678,4	568,3	Sección L
68	Actividades inmobiliarias	404,0	927,0	678,4	568,3	68
Sección M	ACTIVIDADES PROFESIONALES, CIENTÍFICAS Y TÉCNICAS	509,2	662,9	495,4	514,9	Sección M
69	Actividades jurídicas y de contabilidad	181,1	179,8	202,4	192,7	69
70	Actividades de las sedes centrales; actividades de consultoría de gestión empresarial	308,7	133,5	267,8	272,2	70
71	Servicios técnicos de arquitectura e ingeniería; ensayos y análisis técnicos	691,6	1.375,0	860,3	869,3	71
72	Investigación y desarrollo	652,1	950,2	344,8	436,8	72
73	Publicidad y estudios de mercado	467,4	919,2	452,2	489,4	73
74	Otras actividades profesionales, científicas y técnicas	980,5	827,1	669,1	780,1	74
75	Actividades veterinarias	1.389,7	746,0	978,7	1.114,0	75
Sección N	ACTIVIDADES ADMINISTRATIVAS Y SERVICIOS AUXILIARES	2.909,6	4.308,3	4.045,8	3.711,3	Sección N
77	Actividades de alquiler	2.484,7	1.894,6	2.888,3	2.630,3	77
78	Actividades relacionadas con el empleo	6.356,8	9.155,5	8.420,8	8.123,6	78
79	Actividades de agencias de viajes, operadores turísticos, servicios de reservas y otros relacionados	298,8	0,0	471,2	376,0	79
80	Actividades de seguridad e investigación	2.716,7	2.357,7	3.926,9	3.385,2	80
81	Servicios a edificios y actividades de jardinería	3.071,3	3.607,0	3.833,6	3.527,8	81
82	Actividades administrativas de oficina y otras actividades auxiliares a las empresas	1.374,1	2.603,8	1.656,1	1.633,4	82
Sección O	ADMINISTRACIÓN PÚBLICA Y DEFENSA; SEGURIDAD SOCIAL OBLIGATORIA	1.783,7	3.003,9	2.091,7	2.109,5	Sección O
84	Administración Pública y defensa; Seguridad Social obligatoria	1.783,7	3.003,9	2.091,7	2.109,5	84
Sección P	EDUCACIÓN	584,1	600,5	550,1	566,5	Sección P
85	Educación	584,1	600,5	550,1	566,5	85
Sección Q	ACTIVIDADES SANITARIAS Y DE SERVICIOS SOCIALES	1.405,7	1.837,4	1.864,1	1.702,3	Sección Q
86	Actividades sanitarias	842,3	979,8	1.058,0	973,0	86
87	Asistencia en establecimientos residenciales	3.913,0	4.894,8	4.391,0	4.310,2	87
88	Actividades de servicios sociales sin alojamiento	2.065,1	2.731,0	3.175,8	2.714,3	88
Sección R	ACTIVIDADES ARTÍSTICAS, RECREATIVAS Y DE ENTRETENIMIENTO	2.166,9	4.098,7	2.482,8	2.548,5	Sección R
90	Actividades de creación, artísticas y espectáculos	1.001,6	1.228,7	1.555,3	1.372,8	90
91	Actividades de bibliotecas, archivos, museos y otras actividades culturales	2.027,0	0,0	4.316,5	3.412,0	91
92	Actividades de juegos de azar y apuestas	888,0	1.146,1	1.250,8	1.079,6	92
93	Actividades deportivas, recreativas y de entretenimiento	2.692,7	5.331,5	2.810,2	3.061,4	93
Sección S	OTROS SERVICIOS	1.094,1	1.650,4	1.227,0	1.226,7	Sección S
94	Actividades asociativas	1.186,0	1.269,1	752,2	963,2	94
95	Reparación de ordenadores, efectos personales y artículos de uso doméstico	1.327,3	3.217,8	1.446,0	1.663,1	95
96	Otros servicios personales	1.045,1	1.509,4	1.345,1	1.245,9	96
Sección T	ACTIVIDADES DE LOS HOGARES COMO EMPLEADORES Y COMO PRODUCTORES DE BIENES Y SERVICIOS PARA USO PROPIO	714,0	595,0	459,9	555,4	Sección T
97	Actividades de los hogares como empleadores de personal doméstico	714,0	595,0	459,9	555,4	97
98	Actividades de los hogares como productores de bienes y servicios para uso propio	0,0	0,0	0,0	0,0	98
Sección U	ACTIVIDADES DE ORGANIZACIONES Y ORGANISMOS EXTRATERRITORIALES	0,0	0,0	2.228,4	1.317,2	Sección U
99	Actividades de organizaciones y organismos extraterritoriales	0,0	0,0	2.228,4	1.317,2	99
	OTROS SIN CLASIFICAR	0	0	0	0	
	TOTAL	2.266,0	3.195,2	2.612,5	2.561,5	

ÍNDICE DE INCIDENCIA DE ACCIDENTES GRAVES EN JORNADA DE TRABAJO POR SECCIONES, EN LA COMUNITAT VALENCIANA Y SUS PROVINCIAS

Datos contabilizados según fecha de baja médica, correspondientes al periodo Interanual: abril 2024 - marzo 2025

Cuadro 13

SECCIONES CNAE-2009		ÍNDICE DE INCIDENCIA DE ACCIDENTES GRAVES EN JORNADA DE TRABAJO				
		Provincia de Alicante	Provincia de Castellón	Provincia de Valencia	Comunitat Valenciana	CNAE-2009
		Total	Total	Total	Total	
Sección A	AGRICULTURA, GANADERÍA, SILVICULTURA Y PESCA	36,2	31,1	45,9	39,8	Sección A
Sección B	INDUSTRIAS EXTRACTIVAS	153,3	0,0	167,1	131,1	Sección B
Sección C	INDUSTRIA MANUFACTURERA	20,7	13,1	27,4	23,1	Sección C
Sección D	SUMINISTRO DE ENERGIA ELECTRICA, GAS, VAPOR Y AIRE ACONDICIONADO	0,0	0,0	43,5	30,3	Sección D
Sección E	SUMINISTRO DE AGUA, ACTIVIDADES DE SANEAMIENTO, GESTIÓN DE RESIDUOS Y DESCONTAMINACIÓN	28,2	0,0	29,2	25,0	Sección E
Sección F	CONSTRUCCIÓN	49,0	66,4	74,3	63,5	Sección F
Sección G	COMERCIO AL POR MAYOR Y AL POR MENOR; REPARACIÓN DE VEHÍCULOS DE MOTOR Y MOTOCICLETAS	7,0	13,8	11,9	10,3	Sección G
Sección H	TRANSPORTE Y ALMACENAMIENTO	17,5	32,2	40,0	32,3	Sección H
Sección I	HOSTELERÍA	5,4	4,3	3,4	4,4	Sección I
Sección J	INFORMACIÓN Y COMUNICACIONES	0,0	0,0	0,0	0,0	Sección J
Sección K	ACTIVIDADES FINANCIERAS Y DE SEGUROS	9,7	0,0	0,0	3,2	Sección K
Sección L	ACTIVIDADES INMOBILIARIAS	9,9	0,0	0,0	4,6	Sección L
Sección M	ACTIVIDADES PROFESIONALES, CIENTÍFICAS Y TÉCNICAS	6,1	0,0	4,5	4,5	Sección M
Sección N	ACTIVIDADES ADMINISTRATIVAS Y SERVICIOS AUXILIARES	17,0	6,9	20,7	18,2	Sección N
Sección O	ADMINISTRACIÓN PÚBLICA Y DEFENSA; SEGURIDAD SOCIAL OBLIGATORIA	0,0	0,0	14,4	7,6	Sección O
Sección P	EDUCACIÓN	13,7	0,0	1,5	5,2	Sección P
Sección Q	ACTIVIDADES SANITARIAS Y DE SERVICIOS SOCIALES	4,9	0,0	4,2	4,0	Sección Q
Sección R	ACTIVIDADES ARTÍSTICAS, RECREATIVAS Y DE ENTRETENIMIENTO	6,6	0,0	25,6	16,2	Sección R
Sección S	OTROS SERVICIOS	18,5	14,9	6,7	12,1	Sección S
Sección T	ACTIVIDADES DE LOS HOGARES COMO EMPLEADORES Y COMO PRODUCTORES DE BIENES Y SERVICIOS PARA USO PROPIO	19,6	0,0	10,8	12,3	Sección T
Sección U	ACTIVIDADES DE ORGANIZACIONES Y ORGANISMOS EXTRATERRITORIALES	0,0	0,0	0,0	0,0	Sección U
	OTROS SIN CLASIFICAR	0,0	0,0	0,0	0,0	
TOTAL		14,2	13,7	18,6	16,5	

INDICE DE INCIDENCIA DE ACCIDENTES GRAVES EN JORNADA DE TRABAJO POR SECCIONES Y DIVISIONES, EN LA COMUNITAT VALENCIANA Y SUS PROVINCIAS

Datos contabilizados según fecha de baja médica, correspondientes al periodo Interanual: abril 2024 - marzo 2025

Cuadro 14

SECCIONES Y DIVISIONES CNAE-2009		INDICE DE INCIDENCIA DE ACCIDENTES GRAVES EN JORNADA DE TRABAJO				
		Provincia de Alicante	Provincia de Castellón	Provincia de Valencia	Comunitat Valenciana	CNAE-2009
		Total	Total	Total	Total	
Sección A	AGRICULTURA, GANADERÍA, SILVICULTURA Y PESCA	36,2	31,1	45,9	39,8	Sección A
01	Agricultura, ganadería, caza y servicios relacionados con las mismas	32,5	35,3	44,4	38,8	01
02	Silvicultura y explotación forestal	0,0	0,0	82,1	43,2	02
03	Pesca y acuicultura	133,3	0,0	0,0	68,0	03
Sección B	INDUSTRIAS EXTRACTIVAS	153,3	0,0	167,1	131,1	Sección B
05	Extracción de antracita, hulla y lignito	0,0	0,0	0,0	0,0	05
06	Extracción de crudo de petróleo y gas natural	0,0	0,0	0,0	0,0	06
07	Extracción de minerales metálicos	0,0	0,0	0,0	0,0	07
08	Otras industrias extractivas	157,0	0,0	178,0	136,9	08
09	Actividades de apoyo a las industrias extractivas	0,0	0,0	0,0	0,0	09
Sección C	INDUSTRIA MANUFACTURERA	20,7	13,1	27,4	23,1	Sección C
10	Industria de la alimentación	38,6	0,0	13,1	18,2	10
11	Fabricación de bebidas	0,0	0,0	0,0	0,0	11
12	Industria del tabaco	0,0	0,0	0,0	0,0	12
13	Industria textil	27,4	0,0	65,9	43,4	13
14	Confección de prendas de vestir	0,0	0,0	0,0	0,0	14
15	Industria del cuero y del calzado	0,0	0,0	0,0	0,0	15
16	Industria de la madera y del corcho, excepto muebles; cestería y espartería	0,0	79,9	75,8	53,5	16
17	Industria del papel	60,8	0,0	0,0	22,5	17
18	Artes gráficas y reproducción de soportes grabados	38,8	0,0	20,7	25,3	18
19	Coquerías y refino de petróleo	0,0	0,0	0,0	0,0	19
20	Industria química	0,0	0,0	19,5	11,1	20
21	Fabricación de productos farmacéuticos	0,0	0,0	0,0	0,0	21
22	Fabricación de productos de caucho y plásticos	52,7	0,0	22,8	36,3	22
23	Fabricación de otros productos minerales no metálicos	0,0	11,1	36,8	14,6	23
24	Metalurgia; fabricación de productos de hierro, acero y ferroaleaciones	0,0	0,0	80,6	49,0	24
25	Fabricación de productos metálicos, excepto maquinaria y equipo	0,0	0,0	58,4	37,2	25
26	Fabricación de productos informáticos, electrónicos y ópticos	0,0	0,0	0,0	0,0	26
27	Fabricación de material y equipo eléctrico	119,0	0,0	0,0	22,8	27
28	Fabricación de maquinaria y equipo n.c.o.p.	64,5	0,0	20,4	24,4	28
29	Fabricación de vehículos de motor, remolques y semirremolques	0,0	0,0	7,9	6,9	29
30	Fabricación de otro material de transporte	0,0	0,0	0,0	0,0	30
31	Fabricación de muebles	0,0	0,0	29,4	18,0	31
32	Otras industrias manufactureras	0,0	137,3	28,6	29,7	32
33	Reparación e instalación de maquinaria y equipo	0,0	103,8	65,6	56,8	33
Sección D	SUMINISTRO DE ENERGÍA ELÉCTRICA, GAS, VAPOR Y AIRE ACONDICIONADO	0,0	0,0	43,5	30,3	Sección D
35	Suministro de energía eléctrica, gas, vapor y aire acondicionado	0,0	0,0	43,5	30,3	35
Sección E	SUMINISTRO DE AGUA, ACTIVIDADES DE SANEAMIENTO, GESTIÓN DE RESIDUOS Y DESCONTAMINACIÓN	28,2	0,0	29,2	25,0	Sección E
36	Captación, depuración y distribución de agua	43,4	0,0	0,0	16,5	36
37	Recogida y tratamiento de aguas residuales	0,0	0,0	0,0	0,0	37
38	Recogida, tratamiento y eliminación de residuos; valorización	22,5	0,0	45,2	32,0	38
39	Actividades de descontaminación y otros servicios de gestión de residuos	0,0	0,0	0,0	0,0	39
Sección F	CONSTRUCCIÓN	49,0	66,4	74,3	63,5	Sección F
41	Construcción de edificios	59,6	108,7	70,1	70,7	41
42	Ingeniería civil	52,5	0,0	29,2	31,8	42
43	Actividades de construcción especializada	41,4	40,9	80,5	60,9	43
Sección G	COMERCIO AL POR MAYOR Y AL POR MENOR; REPARACIÓN DE VEHÍCULOS DE MOTOR Y MOTOCICLETAS	7,0	13,8	11,9	10,3	Sección G
45	Venta y reparación de vehículos de motor y motocicletas	7,0	0,0	10,1	7,8	45
46	Comercio al por mayor e intermediarios del comercio, excepto de vehículos de motor y motocicletas	9,4	29,5	15,3	15,2	46
47	Comercio al por menor, excepto de vehículos de motor y motocicletas	5,9	4,5	9,8	7,7	47
Sección H	TRANSPORTE Y ALMACENAMIENTO	17,5	32,2	40,0	32,3	Sección H
49	Transporte terrestre y por tubería	19,3	47,9	59,7	45,8	49
50	Transporte marítimo y por vías navegables interiores	0,0	0,0	0,0	0,0	50
51	Transporte aéreo	0,0	0,0	0,0	0,0	51
52	Almacenamiento y actividades anexas al transporte	0,0	0,0	15,6	10,4	52
53	Actividades postales y de correos	52,3	0,0	0,0	18,9	53
Sección I	HOSTELERÍA	5,4	4,3	3,4	4,4	Sección I
55	Servicios de alojamiento	0,0	0,0	0,0	0,0	55
56	Servicios de comidas y bebidas	6,8	5,3	3,8	5,2	56

SECCIONES Y DIVISIONES CNAE-2009		INDICE DE INCIDENCIA DE ACCIDENTES GRAVES EN JORNADA DE TRABAJO				
		Provincia de Alicante	Provincia de Castellón	Provincia de Valencia	Comunitat Valenciana	CNAE-2009
		Total	Total	Total	Total	
Sección J	INFORMACIÓN Y COMUNICACIONES	0,0	0,0	0,0	0,0	Sección J
58	Edición	0,0	0,0	0,0	0,0	58
59	Actividades cinematográficas, de vídeo y de televisión, grabación de sonido y edición musical	0,0	0,0	0,0	0,0	59
60	Actividades de programación y emisión de radio y televisión	0,0	0,0	0,0	0,0	60
61	Telecomunicaciones	0,0	0,0	0,0	0,0	61
62	Programación, consultoría y otras actividades relacionadas con la informática	0,0	0,0	0,0	0,0	62
63	Servicios de información	0,0	0,0	0,0	0,0	63
Sección K	ACTIVIDADES FINANCIERAS Y DE SEGUROS	9,7	0,0	0,0	3,2	Sección K
64	Servicios financieros, excepto seguros y fondos de pensiones	18,6	0,0	0,0	6,3	64
65	Seguros, reaseguros y fondos de pensiones, excepto Seguridad Social obligatoria	0,0	0,0	0,0	0,0	65
66	Actividades auxiliares a los servicios financieros y a los seguros	0,0	0,0	0,0	0,0	66
Sección L	ACTIVIDADES INMOBILIARIAS	9,9	0,0	0,0	4,6	Sección L
68	Actividades inmobiliarias	9,9	0,0	0,0	4,6	68
Sección M	ACTIVIDADES PROFESIONALES, CIENTÍFICAS Y TÉCNICAS	6,1	0,0	4,5	4,5	Sección M
69	Actividades jurídicas y de contabilidad	0,0	0,0	0,0	0,0	69
70	Actividades de las sedes centrales; actividades de consultoría de gestión empresarial	0,0	0,0	0,0	0,0	70
71	Servicios técnicos de arquitectura e ingeniería; ensayos y análisis técnicos	0,0	0,0	0,0	0,0	71
72	Investigación y desarrollo	0,0	0,0	38,3	29,1	72
73	Publicidad y estudios de mercado	0,0	0,0	0,0	0,0	73
74	Otras actividades profesionales, científicas y técnicas	41,7	0,0	0,0	12,9	74
75	Actividades veterinarias	0,0	0,0	0,0	0,0	75
Sección N	ACTIVIDADES ADMINISTRATIVAS Y SERVICIOS AUXILIARES	17,0	6,9	20,7	18,2	Sección N
77	Actividades de alquiler	26,4	0,0	18,9	19,6	77
78	Actividades relacionadas con el empleo	22,1	0,0	24,2	20,8	78
79	Actividades de agencias de viajes, operadores turísticos, servicios de reservas y otros relacionados	0,0	0,0	0,0	0,0	79
80	Actividades de seguridad e investigación	0,0	0,0	13,5	7,9	80
81	Servicios a edificios y actividades de jardinería	16,2	0,0	22,8	18,0	81
82	Actividades administrativas de oficina y otras actividades auxiliares a las empresas	23,9	56,6	20,0	23,2	82
Sección O	ADMINISTRACIÓN PÚBLICA Y DEFENSA; SEGURIDAD SOCIAL OBLIGATORIA	0,0	0,0	14,4	7,6	Sección O
84	Administración Pública y defensa; Seguridad Social obligatoria	0,0	0,0	14,4	7,6	84
Sección P	EDUCACIÓN	13,7	0,0	1,5	5,2	Sección P
85	Educación	13,7	0,0	1,5	5,2	85
Sección Q	ACTIVIDADES SANITARIAS Y DE SERVICIOS SOCIALES	4,9	0,0	4,2	4,0	Sección Q
86	Actividades sanitarias	2,2	0,0	1,5	1,6	86
87	Asistencia en establecimientos residenciales	12,1	0,0	18,0	14,2	87
88	Actividades de servicios sociales sin alojamiento	13,8	0,0	0,0	5,1	88
Sección R	ACTIVIDADES ARTÍSTICAS, RECREATIVAS Y DE ENTRETENIMIENTO	6,6	0,0	25,6	16,2	Sección R
90	Actividades de creación, artísticas y espectáculos	0,0	0,0	43,8	27,2	90
91	Actividades de bibliotecas, archivos, museos y otras actividades culturales	0,0	0,0	0,0	0,0	91
92	Actividades de juegos de azar y apuestas	0,0	0,0	0,0	0,0	92
93	Actividades deportivas, recreativas y de entretenimiento	9,9	0,0	26,4	17,5	93
Sección S	OTROS SERVICIOS	18,5	14,9	6,7	12,1	Sección S
94	Actividades asociativas	25,8	0,0	0,0	8,4	94
95	Reparación de ordenadores, efectos personales y artículos de uso doméstico	0,0	0,0	0,0	0,0	95
96	Otros servicios personales	18,9	22,9	9,7	14,7	96
Sección T	ACTIVIDADES DE LOS HOGARES COMO EMPLEADORES Y COMO PRODUCTORES DE BIENES Y SERVICIOS PARA USO PROPIO	19,6	0,0	10,8	12,3	Sección T
97	Actividades de los hogares como empleadores de personal doméstico	19,6	0,0	10,8	12,3	97
98	Actividades de los hogares como productores de bienes y servicios para uso propio	0,0	0,0	0,0	0,0	98
Sección U	ACTIVIDADES DE ORGANIZACIONES Y ORGANISMOS EXTRATERRITORIALES	0,0	0,0	0,0	0,0	Sección U
99	Actividades de organizaciones y organismos extraterritoriales	0,0	0,0	0,0	0,0	99
	OTROS SIN CLASIFICAR	0,0	0,0	0,0	0,0	
	TOTAL	14,2	13,7	18,6	16,5	

ÍNDICE DE INCIDENCIA DE ACCIDENTES MORTALES EN JORNADA DE TRABAJO POR SECCIONES, EN LA COMUNITAT VALENCIANA Y SUS PROVINCIAS

Datos contabilizados según fecha de baja médica, correspondientes al periodo Interanual: abril 2024 - marzo 2025

Cuadro 15

SECCIONES CNAE-2009		ÍNDICE DE INCIDENCIA DE ACCIDENTES MORTALES EN JORNADA DE TRABAJO				CNAE-2009
		Provincia de Alicante	Provincia de Castellón	Provincia de Valencia	Comunitat Valenciana	
		Total	Total	Total	Total	
Sección A	AGRICULTURA, GANADERÍA, SILVICULTURA Y PESCA	0,00	0,00	25,01	11,95	Sección A
Sección B	INDUSTRIAS EXTRACTIVAS	0,00	0,00	167,06	65,57	Sección B
Sección C	INDUSTRIA MANUFACTURERA	7,31	4,37	6,02	6,13	Sección C
Sección D	SUMINISTRO DE ENERGIA ELECTRICA, GAS, VAPOR Y AIRE ACONDICIONADO	0,00	0,00	0,00	0,00	Sección D
Sección E	SUMINISTRO DE AGUA, ACTIVIDADES DE SANEAMIENTO, GESTIÓN DE RESIDUOS Y DESCONTAMINACIÓN	0,00	0,00	38,91	20,02	Sección E
Sección F	CONSTRUCCIÓN	10,14	16,59	10,81	11,24	Sección F
Sección G	COMERCIO AL POR MAYOR Y AL POR MENOR; REPARACIÓN DE VEHÍCULOS DE MOTOR Y MOTOCICLETAS	0,70	0,00	3,33	2,02	Sección G
Sección H	TRANSPORTE Y ALMACENAMIENTO	20,47	16,11	18,46	18,81	Sección H
Sección I	HOSTELERÍA	2,18	0,00	0,00	0,98	Sección I
Sección J	INFORMACIÓN Y COMUNICACIONES	0,00	0,00	0,00	0,00	Sección J
Sección K	ACTIVIDADES FINANCIERAS Y DE SEGUROS	0,00	0,00	0,00	0,00	Sección K
Sección L	ACTIVIDADES INMOBILIARIAS	0,00	0,00	10,13	4,62	Sección L
Sección M	ACTIVIDADES PROFESIONALES, CIENTÍFICAS Y TÉCNICAS	0,00	0,00	0,00	0,00	Sección M
Sección N	ACTIVIDADES ADMINISTRATIVAS Y SERVICIOS AUXILIARES	0,00	0,00	2,30	1,35	Sección N
Sección O	ADMINISTRACIÓN PÚBLICA Y DEFENSA; SEGURIDAD SOCIAL OBLIGATORIA	0,00	0,00	2,05	1,09	Sección O
Sección P	EDUCACIÓN	0,00	0,00	1,52	0,87	Sección P
Sección Q	ACTIVIDADES SANITARIAS Y DE SERVICIOS SOCIALES	0,00	0,00	1,05	0,57	Sección Q
Sección R	ACTIVIDADES ARTÍSTICAS, RECREATIVAS Y DE ENTRETENIMIENTO	0,00	0,00	0,00	0,00	Sección R
Sección S	OTROS SERVICIOS	0,00	0,00	3,37	1,73	Sección S
Sección T	ACTIVIDADES DE LOS HOGARES COMO EMPLEADORES Y COMO PRODUCTORES DE BIENES Y SERVICIOS PARA USO PROPIO	0,00	0,00	0,00	0,00	Sección T
Sección U	ACTIVIDADES DE ORGANIZACIONES Y ORGANISMOS EXTRATERRITORIALES	0,00	0,00	0,00	0,00	Sección U
	OTROS SIN CLASIFICAR	0,00	0,00	0,00	0,00	
TOTAL		3,03	2,83	4,81	3,96	

INDICE DE INCIDENCIA DE ACCIDENTES MORTALES EN JORNADA DE TRABAJO POR SECCIONES Y DIVISIONES, EN LA COMUNITAT VALENCIANA Y SUS PROVINCIAS

Datos contabilizados según fecha de baja médica, correspondientes al periodo Interanual: abril 2024 - marzo 2025

Cuadro 16

SECCIONES Y DIVISIONES CNAE-2009		INDICE DE INCIDENCIA DE ACCIDENTES MORTALES EN JORNADA DE TRABAJO				
		Provincia de Alicante	Provincia de Castellón	Provincia de Valencia	Comunitat Valenciana	CNAE-2009
		Total	Total	Total	Total	
Sección A	AGRICULTURA, GANADERÍA, SILVICULTURA Y PESCA	0,00	0,00	25,01	11,95	Sección A
01	Agricultura, ganadería, caza y servicios relacionados con las mismas	0,00	0,00	26,64	12,93	01
02	Silvicultura y explotación forestal	0,00	0,00	0,00	0,00	02
03	Pesca y acuicultura	0,00	0,00	0,00	0,00	03
Sección B	INDUSTRIAS EXTRACTIVAS	0,00	0,00	167,06	65,57	Sección B
05	Extracción de antracita, hulla y lignito	0,00	0,00	0,00	0,00	05
06	Extracción de crudo de petróleo y gas natural	0,00	0,00	0,00	0,00	06
07	Extracción de minerales metálicos	0,00	0,00	0,00	0,00	07
08	Otras industrias extractivas	0,00	0,00	177,96	68,45	08
09	Actividades de apoyo a las industrias extractivas	0,00	0,00	0,00	0,00	09
Sección C	INDUSTRIA MANUFACTURERA	7,31	4,37	6,02	6,13	Sección C
10	Industria de la alimentación	0,00	0,00	3,27	2,28	10
11	Fabricación de bebidas	0,00	0,00	0,00	0,00	11
12	Industria del tabaco	0,00	0,00	0,00	0,00	12
13	Industria textil	0,00	0,00	0,00	0,00	13
14	Confección de prendas de vestir	0,00	0,00	0,00	0,00	14
15	Industria del cuero y del calzado	0,00	0,00	0,00	0,00	15
16	Industria de la madera y del corcho, excepto muebles; cestería y espartería	35,45	79,90	0,00	21,39	16
17	Industria del papel	0,00	0,00	0,00	0,00	17
18	Artes gráficas y reproducción de soportes grabados	0,00	0,00	20,73	12,67	18
19	Coquerías y refino de petróleo	0,00	0,00	0,00	0,00	19
20	Industria química	0,00	0,00	9,74	5,55	20
21	Fabricación de productos farmacéuticos	0,00	0,00	0,00	0,00	21
22	Fabricación de productos de caucho y plásticos	31,61	0,00	11,41	20,77	22
23	Fabricación de otros productos minerales no metálicos	0,00	5,55	18,41	7,32	23
24	Metalurgia; fabricación de productos de hierro, acero y ferroaleaciones	83,22	0,00	40,32	49,03	24
25	Fabricación de productos metálicos, excepto maquinaria y equipo	13,34	0,00	5,84	7,43	25
26	Fabricación de productos informáticos, electrónicos y ópticos	0,00	0,00	0,00	0,00	26
27	Fabricación de material y equipo eléctrico	0,00	0,00	0,00	0,00	27
28	Fabricación de maquinaria y equipo n.c.o.p.	0,00	0,00	20,42	12,21	28
29	Fabricación de vehículos de motor, remolques y semirremolques	0,00	0,00	0,00	0,00	29
30	Fabricación de otro material de transporte	0,00	0,00	0,00	0,00	30
31	Fabricación de muebles	0,00	0,00	0,00	0,00	31
32	Otras industrias manufactureras	0,00	0,00	0,00	0,00	32
33	Reparación e instalación de maquinaria y equipo	0,00	0,00	0,00	0,00	33
Sección D	SUMINISTRO DE ENERGÍA ELÉCTRICA, GAS, VAPOR Y AIRE ACONDICIONADO	0,00	0,00	0,00	0,00	Sección D
35	Suministro de energía eléctrica, gas, vapor y aire acondicionado	0,00	0,00	0,00	0,00	35
Sección E	SUMINISTRO DE AGUA, ACTIVIDADES DE SANEAMIENTO, GESTIÓN DE RESIDUOS Y DESCONTAMINACIÓN	0,00	0,00	38,91	20,02	Sección E
36	Captación, depuración y distribución de agua	0,00	0,00	65,65	33,04	36
37	Recogida y tratamiento de aguas residuales	0,00	0,00	200,94	80,74	37
38	Recogida, tratamiento y eliminación de residuos; valorización	0,00	0,00	15,08	7,99	38
39	Actividades de descontaminación y otros servicios de gestión de residuos	0,00	0,00	0,00	0,00	39
Sección F	CONSTRUCCIÓN	10,14	16,59	10,81	11,24	Sección F
41	Construcción de edificios	8,52	0,00	11,06	8,63	41
42	Ingeniería civil	0,00	104,65	58,46	47,75	42
43	Actividades de construcción especializada	11,83	20,47	6,90	10,34	43
Sección G	COMERCIO AL POR MAYOR Y AL POR MENOR; REPARACIÓN DE VEHÍCULOS DE MOTOR Y MOTOCICLETAS	0,70	0,00	3,33	2,02	Sección G
45	Venta y reparación de vehículos de motor y motocicletas	0,00	0,00	0,00	0,00	45
46	Comercio al por mayor e intermediarios del comercio, excepto de vehículos de motor y motocicletas	2,34	0,00	7,64	5,07	46
47	Comercio al por menor, excepto de vehículos de motor y motocicletas	0,00	0,00	0,89	0,46	47
Sección H	TRANSPORTE Y ALMACENAMIENTO	20,47	16,11	18,46	18,81	Sección H
49	Transporte terrestre y por tubería	28,92	23,93	25,97	26,62	49
50	Transporte marítimo y por vías navegables interiores	0,00	0,00	0,00	0,00	50
51	Transporte aéreo	0,00	0,00	0,00	0,00	51
52	Almacenamiento y actividades anexas al transporte	15,00	0,00	10,40	10,45	52
53	Actividades postales y de correos	0,00	0,00	0,00	0,00	53
Sección I	HOSTELERÍA	2,18	0,00	0,00	0,98	Sección I
55	Servicios de alojamiento	0,00	0,00	0,00	0,00	55
56	Servicios de comidas y bebidas	2,73	0,00	0,00	1,16	56

CNAE-2009	ACCIDENTES MORTALES - SECCIONES Y DIVISIONES	Provincia de Alicante	Provincia de Castellón	Provincia de Valencia	Comunitat Valenciana	CNAE-2009 Cuadro 10
		Total	Total	Total	Total	
Sección J	INFORMACIÓN Y COMUNICACIONES	0,00	0,00	0,00	0,00	Sección J
58	Edición	0,00	0,00	0,00	0,00	58
59	Actividades cinematográficas, de vídeo y de televisión, grabación de sonido y edición musical	0,00	0,00	0,00	0,00	59
60	Actividades de programación y emisión de radio y televisión	0,00	0,00	0,00	0,00	60
61	Telecomunicaciones	0,00	0,00	0,00	0,00	61
62	Programación, consultoría y otras actividades relacionadas con la informática	0,00	0,00	0,00	0,00	62
63	Servicios de información	0,00	0,00	0,00	0,00	63
Sección K	ACTIVIDADES FINANCIERAS Y DE SEGUROS	0,00	0,00	0,00	0,00	Sección K
64	Servicios financieros, excepto seguros y fondos de pensiones	0,00	0,00	0,00	0,00	64
65	Seguros, reaseguros y fondos de pensiones, excepto Seguridad Social obligatoria	0,00	0,00	0,00	0,00	65
66	Actividades auxiliares a los servicios financieros y a los seguros	0,00	0,00	0,00	0,00	66
Sección L	ACTIVIDADES INMOBILIARIAS	0,00	0,00	10,13	4,62	Sección L
68	Actividades inmobiliarias	0,00	0,00	10,13	4,62	68
Sección M	ACTIVIDADES PROFESIONALES, CIENTÍFICAS Y TÉCNICAS	0,00	0,00	0,00	0,00	Sección M
69	Actividades jurídicas y de contabilidad	0,00	0,00	0,00	0,00	69
70	Actividades de las sedes centrales; actividades de consultoría de gestión empresarial	0,00	0,00	0,00	0,00	70
71	Servicios técnicos de arquitectura e ingeniería; ensayos y análisis técnicos	0,00	0,00	0,00	0,00	71
72	Investigación y desarrollo	0,00	0,00	0,00	0,00	72
73	Publicidad y estudios de mercado	0,00	0,00	0,00	0,00	73
74	Otras actividades profesionales, científicas y técnicas	0,00	0,00	0,00	0,00	74
75	Actividades veterinarias	0,00	0,00	0,00	0,00	75
Sección N	ACTIVIDADES ADMINISTRATIVAS Y SERVICIOS AUXILIARES	0,00	0,00	2,30	1,35	Sección N
77	Actividades de alquiler	0,00	0,00	0,00	0,00	77
78	Actividades relacionadas con el empleo	0,00	0,00	0,00	0,00	78
79	Actividades de agencias de viajes, operadores turísticos, servicios de reservas y otros relacionados	0,00	0,00	36,25	20,89	79
80	Actividades de seguridad e investigación	0,00	0,00	0,00	0,00	80
81	Servicios a edificios y actividades de jardinería	0,00	0,00	2,85	1,50	81
82	Actividades administrativas de oficina y otras actividades auxiliares a las empresas	0,00	0,00	0,00	0,00	82
Sección O	ADMINISTRACIÓN PÚBLICA Y DEFENSA; SEGURIDAD SOCIAL OBLIGATORIA	0,00	0,00	2,05	1,09	Sección O
84	Administración Pública y defensa; Seguridad Social obligatoria	0,00	0,00	2,05	1,09	84
Sección P	EDUCACIÓN	0,00	0,00	1,52	0,87	Sección P
85	Educación	0,00	0,00	1,52	0,87	85
Sección Q	ACTIVIDADES SANITARIAS Y DE SERVICIOS SOCIALES	0,00	0,00	1,05	0,57	Sección Q
86	Actividades sanitarias	0,00	0,00	1,46	0,78	86
87	Asistencia en establecimientos residenciales	0,00	0,00	0,00	0,00	87
88	Actividades de servicios sociales sin alojamiento	0,00	0,00	0,00	0,00	88
Sección R	ACTIVIDADES ARTÍSTICAS, RECREATIVAS Y DE ENTRETENIMIENTO	0,00	0,00	0,00	0,00	Sección R
90	Actividades de creación, artísticas y espectáculos	0,00	0,00	0,00	0,00	90
91	Actividades de bibliotecas, archivos, museos y otras actividades culturales	0,00	0,00	0,00	0,00	91
92	Actividades de juegos de azar y apuestas	0,00	0,00	0,00	0,00	92
93	Actividades deportivas, recreativas y de entretenimiento	0,00	0,00	0,00	0,00	93
Sección S	OTROS SERVICIOS	0,00	0,00	3,37	1,73	Sección S
94	Actividades asociativas	0,00	0,00	0,00	0,00	94
95	Reparación de ordenadores, efectos personales y artículos de uso doméstico	0,00	0,00	36,15	18,69	95
96	Otros servicios personales	0,00	0,00	0,00	0,00	96
Sección T	ACTIVIDADES DE LOS HOGARES COMO EMPLEADORES Y COMO PRODUCTORES DE BIENES Y SERVICIOS PARA USO PROPIO	0,00	0,00	0,00	0,00	Sección T
97	Actividades de los hogares como empleadores de personal doméstico	0,00	0,00	0,00	0,00	97
98	Actividades de los hogares como productores de bienes y servicios para uso propio	0,00	0,00	0,00	0,00	98
	OTROS SIN CLASIFICAR	0,00	0,00	0,00	0,00	
TOTAL		3,03	2,83	4,81	3,96	

TOTAL DE ACCIDENTES MORTALES EN JORNADA DE TRABAJO SEGÚN CLASIFICACIÓN EN: NO TRAUMÁTICOS, TRAUMÁTICOS TRÁFICO Y RESTO TRAUMÁTICOS, EN LA COMUNITAT VALENCIANA Y PROVINCIAS

Datos contabilizados según fecha de baja médica, correspondientes al período Interanual: abril 2024 - marzo 2025

Cuadro 17

SECCIONES Y DIVISIONES CNAE-2009			ACCIDENTES MORTALES EN JORNADA DE TRABAJO											
			PROVINCIA ALICANTE			PROVINCIA CASTELLÓN			PROVINCIA VALENCIA			COMUNITAT VALENCIANA		
			NO TRAUMÁT.	TRAUMÁT. TRÁFICO	RESTO TRAUMÁT.	NO TRAUMÁT.	TRAUMÁT. TRÁFICO	RESTO TRAUMÁT.	NO TRAUMÁT.	TRAUMÁT. TRÁFICO	RESTO TRAUMÁT.	NO TRAUMÁT.	TRAUMÁT. TRÁFICO	RESTO TRAUMÁT.
SECCIÓN A	AGRICULTURA, GANADERÍA, SILVICULTURA Y PESCA	01 - Agricultura, ganadería, caza y servicios relacionados con las mismas	-	-	-	-	-	-	1	-	5	1	-	5
		02 - Silvicultura y explotación forestal	-	-	-	-	-	-	-	-	-	-	-	-
		03 - Pesca y acuicultura	-	-	-	-	-	-	-	-	-	-	-	-
SECCIÓN B	INDUSTRIAS EXTRACTIVAS	05 - Extracción de antracita, hulla y lignito	-	-	-	-	-	-	-	-	-	-	-	
		06 - Extracción de crudo de petróleo y gas natural	-	-	-	-	-	-	-	-	-	-	-	
		07 - Extracción de minerales metálicos	-	-	-	-	-	-	-	-	-	-	-	
		08 - Otras industrias extractivas	-	-	-	-	-	-	1	-	-	1	-	-
		09 - Actividades de apoyo a las industrias extractivas	-	-	-	-	-	-	-	-	-	-	-	-
		10 - Industria de la alimentación	-	-	-	-	-	-	-	-	1	-	-	1
SECCIÓN C	INDUSTRIA MANUFACTURERA	11 - Fabricación de bebidas	-	-	-	-	-	-	-	-	-	-	-	
		12 - Industria del tabaco	-	-	-	-	-	-	-	-	-	-	-	
		13 - Industria textil	-	-	-	-	-	-	-	-	-	-	-	
		14 - Confección de prendas de vestir	-	-	-	-	-	-	-	-	-	-	-	
		15 - Industria del cuero y del calzado	-	-	-	-	-	-	-	-	-	-	-	
		16 - Industria de la madera y del corcho, excepto muebles, cestería y espartería	-	-	1	-	1	-	-	-	-	-	1	1
		17 - Industria del papel	-	-	-	-	-	-	-	-	-	-	-	-
		18 - Artes gráficas y reproducción de soportes grabados	-	-	-	-	-	-	-	-	1	-	-	1
		19 - Coquerías y refino de petróleo	-	-	-	-	-	-	-	-	1	-	-	1
		20 - Industria química	-	-	-	-	-	-	-	-	1	-	-	1
		21 - Fabricación de productos farmacéuticos	-	-	-	-	-	-	-	-	-	-	-	-
		22 - Fabricación de productos de caucho y plásticos	1	-	2	-	-	-	1	-	-	2	-	2
		23 - Fabricación de otros productos minerales no metálicos	-	-	-	-	-	1	1	-	-	1	-	1
		24 - Metalurgia, fabricación de productos de hierro, acero y ferroaleaciones	-	-	1	-	-	-	1	-	-	1	-	1
		25 - Fabricación de productos metálicos, excepto maquinaria y equipo	-	-	1	-	-	-	-	-	1	-	-	2
		26 - Fabricación de productos informáticos, electrónicos y ópticos	-	-	-	-	-	-	-	-	-	-	-	-
		27 - Fabricación de material y equipo eléctrico	-	-	-	-	-	-	-	-	-	-	-	-
		28 - Fabricación de maquinaria y equipo n.c.o.p.	-	-	-	-	-	-	1	-	1	1	-	1
		29 - Fabricación de vehículos de motor, remolques y semirremolques	-	-	-	-	-	-	-	-	-	-	-	-
		30 - Fabricación de otro material de transporte	-	-	-	-	-	-	-	-	-	-	-	-
		31 - Fabricación de muebles	-	-	-	-	-	-	-	-	-	-	-	-
		32 - Otras industrias manufactureras	-	-	-	-	-	-	-	-	-	-	-	-
		33 - Reparación e instalación de maquinaria y equipo	-	-	-	-	-	-	-	-	-	-	-	-
SECCIÓN D	SUMINISTRO DE ENERGÍA ELÉCTRICA, GAS, VAPOR Y AIRE ACONDICIONADO	35 - Suministro de energía eléctrica, gas, vapor y aire acondicionado	-	-	-	-	-	-	-	-	-	-	-	
SECCIÓN E	SUMINISTRO DE AGUA, ACTIVIDADES DE SANEAMIENTO, GESTIÓN DE RESIDUOS Y DESCONTAMINACIÓN	36 - Captación, depuración y distribución de agua	-	-	-	-	-	-	1	-	1	1	-	1
		37 - Recogida y tratamiento de aguas residuales	-	-	-	-	-	-	-	-	1	-	-	1
		38 - Recogida, tratamiento y eliminación de residuos, valorización	-	-	-	-	-	-	-	-	1	-	-	1
		39 - Actividades de descontaminación y otros servicios de gestión de residuos	-	-	-	-	-	-	-	-	-	-	-	-
SECCIÓN F	CONSTRUCCIÓN	41 - Construcción de edificios	1	-	1	-	-	-	-	3	1	-	4	
		42 - Ingeniería civil	-	-	-	1	-	-	1	-	1	2	-	1
		43 - Actividades de construcción especializada	1	-	3	1	-	1	-	-	3	2	-	7
SECCIÓN G	COMERCIO AL POR MAYOR Y AL POR MENOR, REPARACIÓN DE VEHÍCULOS DE MOTOR Y MOTOCICLETAS	45 - Venta y reparación de vehículos de motor y motocicletas	-	-	-	-	-	-	-	-	-	-	-	
		46 - Comercio al por mayor e intermedarios del comercio, excepto de vehículos de motor y motocicletas	-	-	1	-	-	-	4	1	1	4	1	2
		47 - Comercio al por menor, excepto de vehículos de motor y motocicletas	-	-	-	-	-	-	-	-	1	-	-	1
		49 - Transporte terrestre y por tubería	2	2	2	-	1	1	5	2	3	7	5	6
SECCIÓN H	TRANSPORTE Y ALMACENAMIENTO	50 - Transporte marítimo y por vías navegables interiores	-	-	-	-	-	-	-	-	-	-	-	
		51 - Transporte aéreo	-	-	-	-	-	-	-	-	-	-	-	
		52 - Almacenamiento y actividades anexas al transporte	1	-	-	-	-	-	1	-	1	2	-	1
SECCIÓN I	HOSTELERÍA	53 - Actividades postales y de correos	-	-	-	-	-	-	-	-	-	-	-	
		55 - Servicios de alojamiento	-	-	-	-	-	-	-	-	-	-	-	
		56 - Servicios de comidas y bebidas	1	-	1	-	-	-	-	-	1	-	1	
		58 - Edición	-	-	-	-	-	-	-	-	-	-	-	
SECCIÓN J	INFORMACIÓN Y COMUNICACIONES	59 - Actividades cinematográficas, de vídeo y de televisión, grabación de sonido y edición musical	-	-	-	-	-	-	-	-	-	-	-	
		60 - Actividades de programación y emisión de radio y televisión	-	-	-	-	-	-	-	-	-	-	-	
		61 - Telecomunicaciones	-	-	-	-	-	-	-	-	-	-	-	
		62 - Programación, consultoría y otras actividades relacionadas con la informática	-	-	-	-	-	-	-	-	-	-	-	
		63 - Servicios de información	-	-	-	-	-	-	-	-	-	-	-	
SECCIÓN K	ACTIVIDADES FINANCIERAS Y DE SEGUROS	64 - Servicios financieros, excepto seguros y fondos de pensiones	-	-	-	-	-	-	-	-	-	-		
		65 - Seguros, reaseguros y fondos de pensiones, excepto Seguridad Social obligatoria	-	-	-	-	-	-	-	-	-	-	-	
		66 - Actividades auxiliares a los servicios financieros y a los seguros	-	-	-	-	-	-	-	-	-	-	-	

SECCIÓN	DESCRIPCIÓN	ACTIVIDADES	PROVINCIA ALICANTE			PROVINCIA CASTELLÓN			PROVINCIA VALENCIA			COMUNITAT VALENCIANA		
			NO TRAUMÁT.	TRAUMÁT. TRÁFICO	RESTO TRAUMÁT.	NO TRAUMÁT.	TRAUMÁT. TRÁFICO	RESTO TRAUMÁT.	NO TRAUMÁT.	TRAUMÁT. TRÁFICO	RESTO TRAUMÁT.	NO TRAUMÁT.	TRAUMÁT. TRÁFICO	RESTO TRAUMÁT.
SECCIÓN M	ACTIVIDADES INMOBILIARIAS	68 - Actividades inmobiliarias	-	-	-	-	-	-	1	-	-	1	-	-
		69 - Actividades jurídicas y de contabilidad	-	-	-	-	-	-	-	-	-	-	-	-
		70 - Actividades de las sedes centrales, actividades de consultoría de gestión empresarial	-	-	-	-	-	-	-	-	-	-	-	-
	ACTIVIDADES PROFESIONALES, CIENTÍFICAS Y TÉCNICAS	71 - Servicios técnicos de arquitectura e ingeniería, ensayos y análisis técnicos	-	-	-	-	-	-	-	-	-	-	-	-
		72 - Investigación y desarrollo	-	-	-	-	-	-	-	-	-	-	-	-
		73 - Publicidad y estudios de mercado	-	-	-	-	-	-	-	-	-	-	-	-
		74 - Otras actividades profesionales, científicas y técnicas	-	-	-	-	-	-	-	-	-	-	-	-
		75 - Actividades veterinarias	-	-	-	-	-	-	-	-	-	-	-	-
		77 - Actividades de alquiler	-	-	-	-	-	-	-	-	-	-	-	-
		78 - Actividades relacionadas con el empleo	-	-	-	-	-	-	-	-	-	-	-	-
SECCIÓN N	ACTIVIDADES ADMINISTRATIVAS Y SERVICIOS AUXILIARES	79 - Actividades de agencias de viajes, operadores turísticos, servicios de reservas y otros relacionados	-	-	-	-	-	-	1	-	-	1	-	-
		80 - Actividades de seguridad e investigación	-	-	-	-	-	-	-	-	-	-	-	-
		81 - Servicios a edificios y actividades de jardinería	-	-	-	-	-	-	-	-	-	1	-	-
		82 - Actividades administrativas de oficina y otras actividades auxiliares a las empresas	-	-	-	-	-	-	-	-	-	-	-	-
SECCIÓN O	ADMINISTRACIÓN PÚBLICA Y DEFENSA; SEGURIDAD SOCIAL OBLIGATORIA	84 - Administración Pública y defensa, Seguridad Social obligatoria	-	-	-	-	-	-	1	-	-	1	-	-
SECCIÓN P	EDUCACIÓN	85 - Educación	-	-	-	-	-	-	1	-	-	1	-	-
SECCIÓN Q	ACTIVIDADES SANITARIAS Y DE SERVICIOS SOCIALES	86 - Actividades sanitarias	-	-	-	-	-	-	1	-	-	1	-	-
		87 - Asistencia en establecimientos residenciales	-	-	-	-	-	-	-	-	-	-	-	-
		88 - Actividades de servicios sociales sin alojamiento	-	-	-	-	-	-	-	-	-	-	-	-
		90 - Actividades de creación, artísticas y espectáculos	-	-	-	-	-	-	-	-	-	-	-	-
SECCIÓN R	ACTIVIDADES ARTÍSTICAS, RECREATIVAS Y DE ENTRETENIMIENTO	91 - Actividades de bibliotecas, archivos, museos y otras actividades culturales	-	-	-	-	-	-	-	-	-	-	-	
		92 - Actividades de juegos de azar y apuestas	-	-	-	-	-	-	-	-	-	-	-	-
		93 - Actividades deportivas, recreativas y de entretenimiento	-	-	-	-	-	-	-	-	-	-	-	-
SECCIÓN S	OTROS SERVICIOS	94 - Actividades asociativas	-	-	-	-	-	-	-	-	-	-	-	
		95 - Reparación de ordenadores, efectos personales y artículos de uso doméstico	-	-	-	-	-	-	-	-	1	-	-	1
		96 - Otros servicios personales	-	-	-	-	-	-	-	-	-	-	-	-
SECCIÓN T	ACTIVIDADES DE LOS HOGARES COMO EMPLEADORES Y COMO PRODUCTORES DE BIENES Y SERVICIOS PARA USO PROPIO	97 - Actividades de los hogares como empleadores de personal doméstico	-	-	-	-	-	-	-	-	-	-	-	
		98 - Actividades de los hogares como productores de bienes y servicios para uso propio	-	-	-	-	-	-	-	-	-	-	-	-
NO CONSTA			-	-	-	-	-	-	-	-	-	-	-	
SUBTOTAL			7	2	13	2	2	3	24	3	27	33	7	43
TOTAL			22			7			54			83		
PORCENTAJE (%)			31,8	9,1	59,1	28,6	28,6	42,9	44,4	5,6	50,0	39,8	8,4	51,8

EVOLUCIÓN DEL TOTAL DE ACCIDENTES MORTALES EN JORNADA DE TRABAJO SEGÚN CLASIFICACIÓN EN: NO TRAUMÁTICOS, TRAUMÁTICOS TRÁFICO Y RESTO TRAUMÁTICOS, EN LA COMUNITAT VALENCIANA Y PROVINCIAS, RESPECTO AL PERIODO INTERANUAL ANTERIOR

Datos contabilizados según fecha de baja médica, correspondientes al período Interanual: abril 2024 - marzo 2025
 Datos contabilizados según fecha de baja médica, correspondientes al período Interanual: abril 2023 - marzo 2024

Cuadro 18

	NO TRAUMÁTICOS			TRAUMÁTICOS ASOCIADOS AL TRÁFICO			RESTO DE TRAUMÁTICOS			TOTALES		
	abril 2023 - marzo 2024	abril 2024 - marzo 2025	▲%	abril 2023 - marzo 2024	abril 2024 - marzo 2025	▲%	abril 2023 - marzo 2024	abril 2024 - marzo 2025	▲%	abril 2023 - marzo 2024	abril 2024 - marzo 2025	▲%
ALICANTE	10	7	-30,0	3	2	-33,3	9	13	44,4	22	22	0,0
CASTELLÓN	2	2	0,0	1	2	100,0	2	3	50,0	5	7	40,0
VALENCIA	11	24	118,2	4	3	-25,0	15	27	80,0	30	54	80,0
COMUNITAT VALENCIANA	23	33	43,5	8	7	-12,5	26	43	65,4	57	83	45,6

ACCIDENTES MORTALES TRAUMÁTICOS EN JORNADA DE TRABAJO, EXCLUIDOS LOS NO TRAUMÁTICOS Y LOS ASOCIADOS AL TRÁFICO EN LA COMUNITAT VALENCIANA, SEGÚN AGRUPACIÓN DE CÓDIGOS DE FORMA DEL ACCIDENTE

Datos contabilizados según fecha de baja médica, correspondientes al periodo Interanual: abril 2024 - marzo 2025

Cuadro 19

COMUNITAT VALENCIANA		ACCIDENTES MORTALES EN JORNADA DE TRABAJO																			TOTAL
		SEGÚN AGRUPACIÓN DE CÓDIGOS DE FORMA DE LOS ACCIDENTES																			
		FORMAS 10-19. Contacto con corriente eléctrica, fuego, temperatura o sustancias peligrosas		FORMAS 20-29. Ahogamientos, quedar sepultado, quedar envuelto.		FORMAS 30-39. Aplastamiento sobre o contra un objeto inmóvil (el trabajador está en movimiento)		FORMAS 40-49. Choque o golpe contra un objeto en movimiento, colisión		FORMAS 50-59. Contacto con agente material cortante, punzante, duro, rugoso		FORMAS 60-69. Quedar atrapado, ser aplastado, sufrir una amputación.		FORMAS 70-79. Sobreesfuerzo físico, trauma psíquico, exposición a radiaciones, ruido, luz o presión.		FORMAS 80-89. Mordeduras, patadas, etc. (de animales o personas).		OTRAS FORMAS SIN ESPECIFICAR. Ninguna información			
Nº	%	Nº	%	Nº	%	Nº	%	Nº	%	Nº	%	Nº	%	Nº	%	Nº	%	Nº	%		
SECCIONES Y DIVISIONES CNAE-2009		0	-	0	-	1	20,0	3	60,0	0	-	1	20,0	0	-	0	-	0	-	5	
SECCIÓN A	AGRICULTURA, GANADERÍA, SILVICULTURA Y PESCA	01 - Agricultura, ganadería, caza y servicios relacionados con las mismas	0	-	0	-	1	20,0	3	60,0	0	-	1	20,0	0	-	0	-	0	-	5
		02 - Silvicultura y explotación forestal	0	-	0	-	0	-	0	-	0	-	0	-	0	-	0	-	0	-	0
		03 - Pesca y acuicultura	0	-	0	-	0	-	0	-	0	-	0	-	0	-	0	-	0	-	0
SECCIÓN B	INDUSTRIAS EXTRACTIVAS	05 - Extracción de antracita, hulla	0	-	0	-	0	-	0	-	0	-	0	-	0	-	0	-	0	-	0
		06 - Extracción de crudo de	0	-	0	-	0	-	0	-	0	-	0	-	0	-	0	-	0	-	0
		07 - Extracción de minerales	0	-	0	-	0	-	0	-	0	-	0	-	0	-	0	-	0	-	0
		08 - Otras industrias extractivas	0	-	0	-	0	-	0	-	0	-	0	-	0	-	0	-	0	-	0
		09 - Actividades de apoyo a las	0	-	0	-	0	-	0	-	0	-	0	-	0	-	0	-	0	-	0
		10 - Industria de la alimentación	0	-	0	-	0	-	0	-	1	100,0	0	-	0	-	0	-	0	-	1
		11 - Fabricación de bebidas	0	-	0	-	0	-	0	-	0	-	0	-	0	-	0	-	0	-	0
		12 - Industria del tabaco	0	-	0	-	0	-	0	-	0	-	0	-	0	-	0	-	0	-	0
		13 - Industria textil	0	-	0	-	0	-	0	-	0	-	0	-	0	-	0	-	0	-	0
SECCIÓN C	INDUSTRIA MANUFACTURERA	14 - Confección de prendas de	0	-	0	-	0	-	0	-	0	-	0	-	0	-	0	-	0	-	0
		15 - Industria del cuero y del	0	-	0	-	0	-	0	-	0	-	0	-	0	-	0	-	0	-	0
		16 - Industria de la madera y del	0	-	0	-	0	-	1	100,0	0	-	0	-	0	-	0	-	0	-	1
		17 - Industria del papel	0	-	0	-	0	-	0	-	0	-	0	-	0	-	0	-	0	-	0
		18 - Artes gráficas y reproducción	0	-	1	100,0	0	-	0	-	0	-	0	-	0	-	0	-	0	-	1
		19 - Coquerías y refino de petróleo	0	-	0	-	0	-	0	-	0	-	0	-	0	-	0	-	0	-	0
		20 - Industria química	1	100,0	0	-	0	-	0	-	0	-	0	-	0	-	0	-	0	-	1
		21 - Fabricación de productos farmacéuticos	0	-	0	-	0	-	0	-	0	-	0	-	0	-	0	-	0	-	0
		22 - Fabricación de productos de caucho y plásticos	0	-	0	-	0	-	2	100,0	0	-	0	-	0	-	0	-	0	-	2
		23 - Fabricación de otros productos minerales no metálicos	0	-	0	-	0	-	0	-	1	100,0	0	-	0	-	0	-	0	-	1
		24 - Metalurgia, fabricación de productos de hierro, acero y ferroaleaciones	0	-	0	-	1	100,0	0	-	0	-	0	-	0	-	0	-	0	-	1
		25 - Fabricación de productos metálicos, excepto maquinaria y	0	-	0	-	1	50,0	0	-	0	-	0	-	0	-	0	-	1	50,0	2
		26 - Fabricación de productos informáticos, electrónicos y	0	-	0	-	0	-	0	-	0	-	0	-	0	-	0	-	0	-	0
		27 - Fabricación de material y equipo eléctrico	0	-	0	-	0	-	0	-	0	-	0	-	0	-	0	-	0	-	0
		28 - Fabricación de maquinaria y equipo n.c.o.p.	0	-	0	-	0	-	1	100,0	0	-	0	-	0	-	0	-	0	-	1
		29 - Fabricación de vehículos de motor, remolques y	0	-	0	-	0	-	0	-	0	-	0	-	0	-	0	-	0	-	0
		30 - Fabricación de otro material	0	-	0	-	0	-	0	-	0	-	0	-	0	-	0	-	0	-	0
		31 - Fabricación de muebles	0	-	0	-	0	-	0	-	0	-	0	-	0	-	0	-	0	-	0
		32 - Otras industrias	0	-	0	-	0	-	0	-	0	-	0	-	0	-	0	-	0	-	0
33 - Reparación e instalación de maquinaria y equipo	0	-	0	-	0	-	0	-	0	-	0	-	0	-	0	-	0	-	0		
SECCIÓN D	SUMINISTRO DE ENERGÍA ELÉCTRICA, GAS, VAPOR Y AIRE ACONDICIONADO	0	-	0	-	0	-	0	-	0	-	0	-	0	-	0	-	0	-	0	
SECCIÓN E	SUMINISTRO DE AGUA, ACTIVIDADES DE SANEAMIENTO, GESTIÓN DE RESIDUOS Y DESCONTAMINACIÓN	35 - Suministro de energía eléctrica, gas, vapor y aire acondicionado	0	-	0	-	0	-	0	-	0	-	0	-	0	-	0	-	0	-	0
		36 - Captación, depuración y distribución de agua	0	-	1	100,0	0	-	0	-	0	-	0	-	0	-	0	-	0	-	1
		37 - Recogida y tratamiento de aguas residuales	0	-	0	-	0	-	0	-	0	-	1	100,0	0	-	0	-	0	-	1
		38 - Recogida, tratamiento y eliminación de residuos.	0	-	1	100,0	0	-	0	-	0	-	0	-	0	-	0	-	0	-	1
SECCIÓN F	CONSTRUCCIÓN	39 - Actividades de descontaminación y otros servicios de gestión de residuos	0	-	0	-	0	-	0	-	0	-	0	-	0	-	0	-	0	-	0
		41 - Construcción de edificios	0	-	0	-	4	100,0	0	-	0	-	0	-	0	-	0	-	0	-	4
		42 - Ingeniería civil	0	-	0	-	0	-	0	-	0	-	1	100,0	0	-	0	-	0	-	1
SECCIÓN G	COMERCIO AL POR MAYOR Y AL POR MENOR, REPARACIÓN DE VEHÍCULOS DE MOTOR Y MOTOCICLETAS	43 - Actividades de construcción especializada	0	-	1	14,3	5	71,4	0	-	1	14,3	0	-	0	-	0	-	0	-	7
		44 - Venta y reparación de vehículos de motor y motocicletas	0	-	0	-	0	-	0	-	0	-	0	-	0	-	0	-	0	-	0
		45 - Comercio al por mayor e intermediarios del comercio, excepto de vehículos de motor y motocicletas	0	-	0	-	0	-	2	100,0	0	-	0	-	0	-	0	-	0	-	2
SECCIÓN H	TRANSPORTE Y ALMACENAMIENTO	46 - Comercio al por menor, excepto de vehículos de motor y motocicletas	0	-	1	100,0	0	-	0	-	0	-	0	-	0	-	0	-	0	-	1
		47 - Comercio al por mayor, excepto de vehículos de motor y motocicletas	0	-	0	-	0	-	0	-	0	-	0	-	0	-	0	-	0	-	0
		49 - Transporte terrestre y por tubería	0	-	1	16,7	1	16,7	2	33,3	0	-	2	33,3	0	-	0	-	0	-	6
		50 - Transporte marítimo y por	0	-	0	-	0	-	0	-	0	-	0	-	0	-	0	-	0	-	0
		51 - Transporte aéreo	0	-	0	-	0	-	0	-	0	-	0	-	0	-	0	-	0	-	0
SECCIÓN I	HOSTELERÍA	52 - Almacenamiento y actividades anexas al transporte	0	-	1	100,0	0	-	0	-	0	-	0	-	0	-	0	-	0	-	1
		53 - Actividades postales y de correos	0	-	0	-	0	-	0	-	0	-	0	-	0	-	0	-	0	-	0
		54 - Servicios de alojamiento	0	-	0	-	0	-	0	-	0	-	0	-	0	-	0	-	0	-	0
SECCIÓN J	INFORMACIÓN Y COMUNICACIONES	55 - Servicios de comidas y bebidas	0	-	1	100,0	0	-	0	-	0	-	0	-	0	-	0	-	0	-	1
		56 - Servicios de alojamiento	0	-	0	-	0	-	0	-	0	-	0	-	0	-	0	-	0	-	0
		57 - Edición	0	-	0	-	0	-	0	-	0	-	0	-	0	-	0	-	0	-	0
		58 - Actividades cinematográficas, de vídeo y de televisión, grabación	0	-	0	-	0	-	0	-	0	-	0	-	0	-	0	-	0	-	0
		59 - Actividades de programación	0	-	0	-	0	-	0	-	0	-	0	-	0	-	0	-	0	-	0
		60 - Telecomunicaciones	0	-	0	-	0	-	0	-	0	-	0	-	0	-	0	-	0	-	0
SECCIÓN K	OTRAS ACTIVIDADES	61 - Telecomunicaciones	0	-	0	-	0	-	0	-	0	-	0	-	0	-	0	-	0	-	0
		62 - Programación, consultoría y otras actividades relacionadas con	0	-	0	-	0	-	0	-	0	-	0	-	0	-	0	-	0	-	0
		63 - Servicios de información	0	-	0	-	0	-	0	-	0	-	0	-	0	-	0	-	0	-	0

COMUNITAT VALENCIANA

ACCIDENTES MORTALES EN JORNADA DE TRABAJO																					
SEGÚN AGRUPACIÓN DE CÓDIGOS DE FORMA DE LOS ACCIDENTES																					
SECCIONES Y DIVISIONES CNAE-2009	FORMAS 10-19. Contacto con corriente eléctrica, fuego, temperatura o sustancias peligrosas		FORMAS 20-29. Ahogamientos, quedar sepultado, quedar envuelto.		FORMAS 30-39. Aplastamiento sobre o contra un objeto inmóvil (el trabajador está en movimiento)		FORMAS 40-49. Choque o golpe contra un objeto en movimiento, colisión		FORMAS 50-59. Contacto con agente material cortante, punzante, duro, rugoso		FORMAS 60-69. Quedar atrapado, ser aplastado, sufrir una amputación.		FORMAS 70-79. Sobreesfuerzo físico, trauma psíquico, exposición a radiaciones, ruido, luz o presión.		FORMAS 80-89. Mordeduras, patadas, etc. (de animales o personas).		OTRAS FORMAS SIN ESPECIFICAR. Ninguna información		TOTAL		
	Nº	%	Nº	%	Nº	%	Nº	%	Nº	%	Nº	%	Nº	%	Nº	%	Nº	%		Nº	%
SECCIÓN K	ACTIVIDADES FINANCIERAS Y DE SEGUROS	64 - Servicios financieros, excepto seguros y fondos de	0	-	0	-	0	-	0	-	0	-	0	-	0	-	0	-	0	-	
		65 - Seguros, reaseguros y fondos de pensiones, excepto Seguridad Social obligatoria	0	-	0	-	0	-	0	-	0	-	0	-	0	-	0	-	0	-	
		66 - Actividades auxiliares a los servicios financieros y a los	0	-	0	-	0	-	0	-	0	-	0	-	0	-	0	-	0	-	
SECCIÓN L	ACTIVIDADES INMOBILIARIAS	68 - Actividades inmobiliarias	0	-	0	-	0	-	0	-	0	-	0	-	0	-	0	-	0	-	
		69 - Actividades jurídicas y de	0	-	0	-	0	-	0	-	0	-	0	-	0	-	0	-	0	-	
		70 - Actividades de las sedes centrales, actividades de	0	-	0	-	0	-	0	-	0	-	0	-	0	-	0	-	0	-	
SECCIÓN M	ACTIVIDADES PROFESIONALES, CIENTÍFICAS Y TÉCNICAS	71 - Servicios técnicos de arquitectura e ingeniería, ensayos	0	-	0	-	0	-	0	-	0	-	0	-	0	-	0	-	0	-	
		72 - Investigación y desarrollo	0	-	0	-	0	-	0	-	0	-	0	-	0	-	0	-	0	-	
		73 - Publicidad y estudios de	0	-	0	-	0	-	0	-	0	-	0	-	0	-	0	-	0	-	
		74 - Otras actividades	0	-	0	-	0	-	0	-	0	-	0	-	0	-	0	-	0	-	
		75 - Actividades veterinarias	0	-	0	-	0	-	0	-	0	-	0	-	0	-	0	-	0	-	
		77 - Actividades de alquiler	0	-	0	-	0	-	0	-	0	-	0	-	0	-	0	-	0	-	
		78 - Actividades relacionadas con	0	-	0	-	0	-	0	-	0	-	0	-	0	-	0	-	0	-	
		79 - Actividades de agencias de viajes, operadores turísticos,	0	-	0	-	0	-	0	-	0	-	0	-	0	-	0	-	0	-	
		80 - Actividades de seguridad e	0	-	0	-	0	-	0	-	0	-	0	-	0	-	0	-	0	-	
		81 - Servicios a edificios y	0	-	0	-	0	-	0	-	0	-	0	-	0	-	0	-	0	-	
		82 - Actividades administrativas de oficina y otras actividades	0	-	0	-	0	-	0	-	0	-	0	-	0	-	0	-	0	-	
SECCIÓN O	ADMINISTRACIÓN PÚBLICA Y DEFENSA, SEGURIDAD SOCIAL OBLIGATORIA	84 - Administración Pública y defensa, Seguridad Social	0	-	0	-	0	-	0	-	0	-	0	-	0	-	0	-	0	-	
SECCIÓN P	EDUCACIÓN	85 - Educación	0	-	0	-	0	-	0	-	0	-	0	-	0	-	0	-	0	-	
SECCIÓN Q	ACTIVIDADES SANITARIAS Y DE SERVICIOS SOCIALES	86 - Actividades sanitarias	0	-	0	-	0	-	0	-	0	-	0	-	0	-	0	-	0	-	
		87 - Asistencia en	0	-	0	-	0	-	0	-	0	-	0	-	0	-	0	-	0	-	
		88 - Actividades de servicios	0	-	0	-	0	-	0	-	0	-	0	-	0	-	0	-	0	-	
		90 - Actividades de creación,	0	-	0	-	0	-	0	-	0	-	0	-	0	-	0	-	0	-	
SECCIÓN R	ACTIVIDADES ARTÍSTICAS, RECREATIVAS Y DE ENTRETENIMIENTO	91 - Actividades de bibliotecas,	0	-	0	-	0	-	0	-	0	-	0	-	0	-	0	-	0	-	
		92 - Actividades de juegos de azar	0	-	0	-	0	-	0	-	0	-	0	-	0	-	0	-	0	-	
		93 - Actividades deportivas,	0	-	0	-	0	-	0	-	0	-	0	-	0	-	0	-	0	-	
		94 - Actividades asociativas	0	-	0	-	0	-	0	-	0	-	0	-	0	-	0	-	0	-	
SECCIÓN S	OTROS SERVICIOS	95 - Reparación de ordenadores, efectos personales y	0	-	0	-	1	100,0	0	-	0	-	0	-	0	-	0	-	0	-	
		96 - Otros servicios personales	0	-	0	-	0	-	0	-	0	-	0	-	0	-	0	-	0	-	
SECCIÓN T	ACTIVIDADES DE LOS HOGARES COMO EMPLEADORES Y COMO PRODUCTORES DE BIENES Y SERVICIOS PARA USO PROPIO	97 - Actividades de los hogares como empleadores de personal doméstico	0	-	0	-	0	-	0	-	0	-	0	-	0	-	0	-	0	-	
		98 - Actividades de los hogares como productores de bienes y servicios para uso propio	0	-	0	-	0	-	0	-	0	-	0	-	0	-	0	-	0	-	
SECCIÓN U	ACTIV. DE ORGANIZACIONES Y ORGANISMOS EXTRATERRITORIALES	99 - Actividades de organizaciones y organismos extraterritoriales	0	-	0	-	0	-	0	-	0	-	0	-	0	-	0	-	0	-	
		NO CONSTA	0	-	0	-	0	-	0	-	0	-	0	-	0	-	0	-	0	-	
		TOTAL	1	2,3	8	18,6	14	32,6	11	25,6	0	-	8	18,6	0	-	0	-	1	2,3	43

ACCIDENTES MORTALES TRAUMÁTICOS EN JORNADA DE TRABAJO, EXCLUIDOS LOS NO TRAUMÁTICOS Y LOS ASOCIADOS AL TRÁFICO EN ALICANTE, SEGÚN AGRUPACIÓN DE CÓDIGOS DE FORMA DEL ACCIDENTE

Datos contabilizados según fecha de baja médica, correspondientes al período Interanual: abril 2024 - marzo 2025

Cuadro 20

PROVINCIA: ALICANTE		ACCIDENTES MORTALES EN JORNADA DE TRABAJO																			TOTAL	
		SEGÚN AGRUPACIÓN DE CÓDIGOS DE FORMA DE LOS ACCIDENTES																				
		FORMAS 10-19. Contacto con corriente eléctrica, fuego, temperatura o sustancias peligrosas		FORMAS 20-29. Ahogamientos, quedar sepultado, quedar envuelto.		FORMAS 30-39. Aplastamiento sobre o contra un objeto inmóvil (el trabajador está en movimiento)		FORMAS 40-49. Choque o golpe contra un objeto en movimiento, colisión		FORMAS 50-59. Contacto con agente material cortante, punzante, duro, rugoso		FORMAS 60-69. Quedar atrapado, ser aplastado, sufrir una amputación.		FORMAS 70-79. Sobreesfuerzo físico, trauma psíquico, exposición a radiaciones, ruido, luz o presión.		FORMAS 80-89. Mordeduras, patadas, etc. (de animales o personas).		OTRAS FORMAS SIN ESPECIFICAR. Ninguna información				
Nº	%	Nº	%	Nº	%	Nº	%	Nº	%	Nº	%	Nº	%	Nº	%	Nº	%	Nº	%			
SECCIONES Y DIVISIONES CNAE-2009																						
SECCIÓN A	AGRICULTURA, GANADERIA, SILVICULTURA Y PESCA	01 - Agricultura, ganadería, caza y servicios relacionados con las mismas	0	-	0	-	0	-	0	-	0	-	0	-	0	-	0	-	0	-	0	
		02 - Silvicultura y explotación forestal	0	-	0	-	0	-	0	-	0	-	0	-	0	-	0	-	0	-	0	
		03 - Pesca y acuicultura	0	-	0	-	0	-	0	-	0	-	0	-	0	-	0	-	0	-	0	
SECCIÓN B	INDUSTRIAS EXTRACTIVAS	05 - Extracción de antracita, hulla	0	-	0	-	0	-	0	-	0	-	0	-	0	-	0	-	0	-	0	
		06 - Extracción de crudo de	0	-	0	-	0	-	0	-	0	-	0	-	0	-	0	-	0	-	0	
		07 - Extracción de minerales	0	-	0	-	0	-	0	-	0	-	0	-	0	-	0	-	0	-	0	
SECCIÓN C	INDUSTRIA MANUFACTURERA	08 - Otras industrias extractivas	0	-	0	-	0	-	0	-	0	-	0	-	0	-	0	-	0	-	0	
		09 - Actividades de apoyo a las	0	-	0	-	0	-	0	-	0	-	0	-	0	-	0	-	0	-	0	
		10 - Industria de la alimentación	0	-	0	-	0	-	0	-	0	-	0	-	0	-	0	-	0	-	0	
		11 - Fabricación de bebidas	0	-	0	-	0	-	0	-	0	-	0	-	0	-	0	-	0	-	0	
		12 - Industria del tabaco	0	-	0	-	0	-	0	-	0	-	0	-	0	-	0	-	0	-	0	
		13 - Industria textil	0	-	0	-	0	-	0	-	0	-	0	-	0	-	0	-	0	-	0	
		14 - Confección de prendas de	0	-	0	-	0	-	0	-	0	-	0	-	0	-	0	-	0	-	0	
		15 - Industria del cuero y del	0	-	0	-	0	-	0	-	0	-	0	-	0	-	0	-	0	-	0	
		16 - Industria de la madera y del corcho, excepto muebles, cestería	0	-	0	-	0	-	1	100,0	0	-	0	-	0	-	0	-	0	-	0	1
		17 - Industria del papel	0	-	0	-	0	-	0	-	0	-	0	-	0	-	0	-	0	-	0	0
		18 - Artes gráficas y reproducción	0	-	0	-	0	-	0	-	0	-	0	-	0	-	0	-	0	-	0	0
		19 - Coquerías y refino de petróleo	0	-	0	-	0	-	0	-	0	-	0	-	0	-	0	-	0	-	0	0
		20 - Industria química	0	-	0	-	0	-	0	-	0	-	0	-	0	-	0	-	0	-	0	0
		21 - Fabricación de productos	0	-	0	-	0	-	0	-	0	-	0	-	0	-	0	-	0	-	0	0
		22 - Fabricación de productos de caucho y plásticos	0	-	0	-	0	-	2	100,0	0	-	0	-	0	-	0	-	0	-	0	2
		23 - Fabricación de otros productos minerales no metálicos	0	-	0	-	0	-	0	-	0	-	0	-	0	-	0	-	0	-	0	0
		24 - Metalurgia, fabricación de productos de hierro, acero y ferroaleaciones	0	-	0	-	1	100,0	0	-	0	-	0	-	0	-	0	-	0	-	0	1
		25 - Fabricación de productos metálicos, excepto maquinaria y equipo	0	-	0	-	1	100,0	0	-	0	-	0	-	0	-	0	-	0	-	0	1
		26 - Fabricación de productos informáticos, electrónicos y ópticos	0	-	0	-	0	-	0	-	0	-	0	-	0	-	0	-	0	-	0	0
		27 - Fabricación de material y equipo eléctrico	0	-	0	-	0	-	0	-	0	-	0	-	0	-	0	-	0	-	0	0
		28 - Fabricación de maquinaria y equipo n.c.o.p.	0	-	0	-	0	-	0	-	0	-	0	-	0	-	0	-	0	-	0	0
29 - Fabricación de vehículos de motor, remolques y semirremolques	0	-	0	-	0	-	0	-	0	-	0	-	0	-	0	-	0	-	0	0		
30 - Fabricación de otro material de transporte	0	-	0	-	0	-	0	-	0	-	0	-	0	-	0	-	0	-	0	0		
31 - Fabricación de muebles	0	-	0	-	0	-	0	-	0	-	0	-	0	-	0	-	0	-	0	0		
32 - Otras industrias manufactureras	0	-	0	-	0	-	0	-	0	-	0	-	0	-	0	-	0	-	0	0		
33 - Reparación e instalación de maquinaria y equipo	0	-	0	-	0	-	0	-	0	-	0	-	0	-	0	-	0	-	0	0		
35 - Suministro de energía eléctrica, gas, vapor y aire acondicionado	0	-	0	-	0	-	0	-	0	-	0	-	0	-	0	-	0	-	0	0		
SECCIÓN D	SUMINISTRO DE ENERGÍA ELÉCTRICA, GAS, VAPOR Y AIRE ACONDICIONADO	36 - Captación, depuración y distribución de agua	0	-	0	-	0	-	0	-	0	-	0	-	0	-	0	-	0	-	0	
		37 - Recogida y tratamiento de aguas residuales	0	-	0	-	0	-	0	-	0	-	0	-	0	-	0	-	0	-	0	0
SECCIÓN E	SUMINISTRO DE AGUA, ACTIVIDADES DE SANEAMIENTO, GESTIÓN DE RESIDUOS Y DESCONTAMINACIÓN	38 - Recogida, tratamiento y eliminación de residuos, valorización	0	-	0	-	0	-	0	-	0	-	0	-	0	-	0	-	0	-	0	
		39 - Actividades de descontaminación y otros servicios de gestión de residuos	0	-	0	-	0	-	0	-	0	-	0	-	0	-	0	-	0	-	0	0
SECCIÓN F	CONSTRUCCIÓN	41 - Construcción de edificios	0	-	0	-	1	100,0	0	-	0	-	0	-	0	-	0	-	0	-	1	
		42 - Ingeniería civil	0	-	0	-	0	-	0	-	0	-	0	-	0	-	0	-	0	-	0	0
		43 - Actividades de construcción especializada	0	-	0	-	3	100,0	0	-	0	-	0	-	0	-	0	-	0	-	0	3
SECCIÓN G	COMERCIO AL POR MAYOR Y AL POR MENOR; REPARACIÓN DE VEHÍCULOS DE MOTOR Y MOTOCICLETAS	45 - Venta y reparación de vehículos de motor y motocicletas	0	-	0	-	0	-	0	-	0	-	0	-	0	-	0	-	0	-	0	
		46 - Comercio al por mayor e intermediarios del comercio, excepto de vehículos de motor y motocicletas	0	-	0	-	0	-	1	100,0	0	-	0	-	0	-	0	-	0	-	0	1
		47 - Comercio al por menor, excepto de vehículos de motor y motocicletas	0	-	0	-	0	-	0	-	0	-	0	-	0	-	0	-	0	-	0	0
SECCIÓN H	TRANSPORTE Y ALMACENAMIENTO	49 - Transporte terrestre y por tubería	0	-	0	-	0	-	0	-	2	100,0	0	-	0	-	0	-	0	-	2	
		50 - Transporte marítimo y por vías navegables interiores	0	-	0	-	0	-	0	-	0	-	0	-	0	-	0	-	0	-	0	0
		51 - Transporte aéreo	0	-	0	-	0	-	0	-	0	-	0	-	0	-	0	-	0	-	0	0
		52 - Almacenamiento y actividades anexas al transporte	0	-	0	-	0	-	0	-	0	-	0	-	0	-	0	-	0	-	0	0
SECCIÓN I	HOSTELERÍA	53 - Actividades postales y de correos	0	-	0	-	0	-	0	-	0	-	0	-	0	-	0	-	0	-	0	
		55 - Servicios de alojamiento	0	-	0	-	0	-	0	-	0	-	0	-	0	-	0	-	0	-	0	0
SECCIÓN J	INFORMACIÓN Y COMUNICACIONES	56 - Servicios de comidas y bebidas	0	-	1	100,0	0	-	0	-	0	-	0	-	0	-	0	-	0	-	1	
		58 - Edición	0	-	0	-	0	-	0	-	0	-	0	-	0	-	0	-	0	-	0	0
		59 - Actividades cinematográficas, de vídeo y de televisión, grabación de sonido y edición musical	0	-	0	-	0	-	0	-	0	-	0	-	0	-	0	-	0	-	0	0
		60 - Actividades de programación y emisión de radio y	0	-	0	-	0	-	0	-	0	-	0	-	0	-	0	-	0	-	0	0
		61 - Telecomunicaciones	0	-	0	-	0	-	0	-	0	-	0	-	0	-	0	-	0	-	0	0
62 - Programación, consultoría y otras actividades relacionadas con la informática	0	-	0	-	0	-	0	-	0	-	0	-	0	-	0	-	0	-	0	0		
63 - Servicios de información	0	-	0	-	0	-	0	-	0	-	0	-	0	-	0	-	0	-	0	0		

PROVINCIA: ALICANTE

ACCIDENTES MORTALES EN JORNADA DE TRABAJO																						
SEGÚN AGRUPACIÓN DE CÓDIGOS DE FORMA DE LOS ACCIDENTES																						
SECCIONES Y DIVISIONES CNAE-2009		FORMAS 10-19. Contacto con corriente eléctrica, fuego, temperatura o sustancias peligrosas		FORMAS 20-29. Atogamientos, quedar sepultado, quedar envuelto.		FORMAS 30-39. Aplastamiento sobre o contra un objeto inmvé (el trabajador está en movimiento)		FORMAS 40-49. Choque o golpe contra un objeto en movimiento, colisión		FORMAS 50-59. Contacto con agente material cortante, punzante, duro, rugoso		FORMAS 60-69. Quedar atrapado, ser aplastado, sufrir una amputación.		FORMAS 70-79. Sobreesfuerzo físico, trauma psíquico, exposición a radiaciones, ruido, luz o presión.		FORMAS 80-89. Mordeduras, patadas, etc. (de animales o personas).		OTRAS FORMAS SIN ESPECIFICAR. Ninguna información		TOTAL		
		Nº	%	Nº	%	Nº	%	Nº	%	Nº	%	Nº	%	Nº	%	Nº	%	Nº	%			
SECCIÓN K	ACTIVIDADES FINANCIERAS Y DE SEGUROS	64 - Servicios financieros, excepto seguros y fondos de pensiones	0	-	0	-	0	-	0	-	0	-	0	-	0	-	0	-	0	-	0	
		65 - Seguros, reaseguros y fondos de pensiones, excepto Seguridad Social obligatoria	0	-	0	-	0	-	0	-	0	-	0	-	0	-	0	-	0	-	0	0
SECCIÓN L	ACTIVIDADES INMOBILIARIAS	66 - Actividades auxiliares a los servicios financieros y a los seguros	0	-	0	-	0	-	0	-	0	-	0	-	0	-	0	-	0	-	0	
		68 - Actividades inmobiliarias	0	-	0	-	0	-	0	-	0	-	0	-	0	-	0	-	0	-	0	0
SECCIÓN M	ACTIVIDADES PROFESIONALES, CIENTÍFICAS Y TÉCNICAS	69 - Actividades jurídicas y de contabilidad	0	-	0	-	0	-	0	-	0	-	0	-	0	-	0	-	0	-	0	
		70 - Actividades de las sedes centrales, actividades de consultoría de gestión empresarial	0	-	0	-	0	-	0	-	0	-	0	-	0	-	0	-	0	-	0	0
		71 - Servicios técnicos de arquitectura e ingeniería, ensayos y análisis técnicos	0	-	0	-	0	-	0	-	0	-	0	-	0	-	0	-	0	-	0	0
		72 - Investigación y desarrollo	0	-	0	-	0	-	0	-	0	-	0	-	0	-	0	-	0	-	0	0
		73 - Publicidad y estudios de mercado	0	-	0	-	0	-	0	-	0	-	0	-	0	-	0	-	0	-	0	0
		74 - Otras actividades profesionales, científicas y técnicas	0	-	0	-	0	-	0	-	0	-	0	-	0	-	0	-	0	-	0	0
SECCIÓN N	ACTIVIDADES ADMINISTRATIVAS Y SERVICIOS AUXILIARES	75 - Actividades veterinarias	0	-	0	-	0	-	0	-	0	-	0	-	0	-	0	-	0	-	0	0
		77 - Actividades de alquiler	0	-	0	-	0	-	0	-	0	-	0	-	0	-	0	-	0	-	0	0
		78 - Actividades relacionadas con el empleo	0	-	0	-	0	-	0	-	0	-	0	-	0	-	0	-	0	-	0	0
		79 - Actividades de agencias de viajes, operadores turísticos, servicios de reservas y otros relacionados	0	-	0	-	0	-	0	-	0	-	0	-	0	-	0	-	0	-	0	0
		80 - Actividades de seguridad e investigación	0	-	0	-	0	-	0	-	0	-	0	-	0	-	0	-	0	-	0	0
		81 - Servicios a edificios y actividades de jardinería	0	-	0	-	0	-	0	-	0	-	0	-	0	-	0	-	0	-	0	0
SECCIÓN O	ADMINISTRACION PÚBLICA Y DEFENSA; SEGURIDAD SOCIAL OBLIGATORIA	82 - Actividades administrativas de oficina y otras actividades auxiliares a las empresas	0	-	0	-	0	-	0	-	0	-	0	-	0	-	0	-	0	-	0	0
		84 - Administración Pública y defensa, Seguridad Social obligatoria	0	-	0	-	0	-	0	-	0	-	0	-	0	-	0	-	0	-	0	0
SECCIÓN P	EDUCACIÓN	85 - Educación	0	-	0	-	0	-	0	-	0	-	0	-	0	-	0	-	0	-	0	0
		86 - Actividades sanitarias	0	-	0	-	0	-	0	-	0	-	0	-	0	-	0	-	0	-	0	0
SECCIÓN Q	ACTIVIDADES SANITARIAS Y DE SERVICIOS SOCIALES	87 - Asistencia en establecimientos residenciales	0	-	0	-	0	-	0	-	0	-	0	-	0	-	0	-	0	-	0	0
		88 - Actividades de servicios sociales sin alojamiento	0	-	0	-	0	-	0	-	0	-	0	-	0	-	0	-	0	-	0	0
		90 - Actividades de creación, artísticas y espectáculos	0	-	0	-	0	-	0	-	0	-	0	-	0	-	0	-	0	-	0	0
SECCIÓN R	ACTIVIDADES ARTÍSTICAS, RECREATIVAS Y DE ENTRETENIMIENTO	91 - Actividades de bibliotecas, archivos, museos y otras actividades culturales	0	-	0	-	0	-	0	-	0	-	0	-	0	-	0	-	0	-	0	0
		92 - Actividades de juegos de azar y apuestas	0	-	0	-	0	-	0	-	0	-	0	-	0	-	0	-	0	-	0	0
		93 - Actividades deportivas, recreativas y de entretenimiento	0	-	0	-	0	-	0	-	0	-	0	-	0	-	0	-	0	-	0	0
		94 - Actividades asociativas	0	-	0	-	0	-	0	-	0	-	0	-	0	-	0	-	0	-	0	0
SECCIÓN S	OTROS SERVICIOS	95 - Reparación de ordenadores, efectos personales y artículos de uso doméstico	0	-	0	-	0	-	0	-	0	-	0	-	0	-	0	-	0	-	0	0
		96 - Otros servicios personales	0	-	0	-	0	-	0	-	0	-	0	-	0	-	0	-	0	-	0	0
		97 - Actividades de los hogares como empleadores de personal doméstico	0	-	0	-	0	-	0	-	0	-	0	-	0	-	0	-	0	-	0	0
SECCIÓN T	ACTIVIDADES DE LOS HOGARES COMO EMPLEADORES Y COMO PRODUCTORES DE BIENES Y SERVICIOS PARA USO PROPIO	98 - Actividades de los hogares como productores de bienes y servicios para uso propio	0	-	0	-	0	-	0	-	0	-	0	-	0	-	0	-	0	-	0	0
		99 - Actividades de organizaciones y organismos extraterritoriales	0	-	0	-	0	-	0	-	0	-	0	-	0	-	0	-	0	-	0	0
SECCIÓN U	ACTIVIDADES DE ORGANIZACIONES Y ORGANISMOS EXTRATERRITORIALES	NO CONSTA	0	-	0	-	0	-	0	-	0	-	0	-	0	-	0	-	0	-	0	0
		TOTAL	0	-	1	7,7	6	46,2	4	30,8	0	-	2	15,4	0	-	0	-	0	-	0	13

ACCIDENTES MORTALES TRAUMÁTICOS EN JORNADA DE TRABAJO, EXCLUIDOS LOS NO TRAUMÁTICOS Y LOS ASOCIADOS AL TRÁFICO EN CASTELLÓN, SEGÚN AGRUPACIÓN DE CÓDIGOS DE FORMA DEL ACCIDENTE

Datos contabilizados según fecha de baja médica, correspondientes al periodo Interanual: abril 2024 - marzo 2025

Cuadro 11

PROVINCIA: CASTELLÓN		ACCIDENTES MORTALES EN JORNADA DE TRABAJO SEGÚN AGRUPACIÓN DE CÓDIGOS DE FORMA DE LOS ACCIDENTES																			
		FORMAS 10-19. Contacto con corriente eléctrica, fuego, temperatura o sustancias peligrosas		FORMAS 20-29. Ahogamientos, quedar sepultado, quedar envuelto.		FORMAS 30-39. Aplastamiento sobre o contra un objeto inmóvil (el trabajador está en movimiento)		FORMAS 40-49. Choque o golpe contra un objeto en movimiento, colisión		FORMAS 50-59. Contacto con agente material cortante, punzante, duro, rugoso		FORMAS 60-69. Quedar atrapado, ser aplastado, sufrir una amputación.		FORMAS 70-79. Sobreesfuerzo físico, trauma psíquico, exposición a radiaciones, ruido, luz o presión.		FORMAS 80-89. Mordeduras, patadas, etc. (de animales o personas).		OTRAS FORMAS SIN ESPECIFICAR. Ninguna información		TOTAL	
		Nº	%	Nº	%	Nº	%	Nº	%	Nº	%	Nº	%	Nº	%	Nº	%	Nº	%		
SECCIONES Y DIVISIONES CNAE-2009		Nº	%	Nº	%	Nº	%	Nº	%	Nº	%	Nº	%	Nº	%	Nº	%	Nº	%		
SECCIÓN A	AGRICULTURA, GANADERÍA, SILVICULTURA Y PESCA	01 - Agricultura, ganadería, caza y servicios relacionados con las mismas	0	-	0	-	0	-	0	-	0	-	0	-	0	-	0	-	0	-	0
		02 - Silvicultura y explotación forestal	0	-	0	-	0	-	0	-	0	-	0	-	0	-	0	-	0	-	0
		03 - Pesca y acuicultura	0	-	0	-	0	-	0	-	0	-	0	-	0	-	0	-	0	-	0
SECCIÓN B	INDUSTRIAS EXTRACTIVAS	05 - Extracción de antracita, hulla y lignito	0	-	0	-	0	-	0	-	0	-	0	-	0	-	0	-	0	-	0
		06 - Extracción de crudo de petróleo y gas natural	0	-	0	-	0	-	0	-	0	-	0	-	0	-	0	-	0	-	0
		07 - Extracción de minerales metálicos	0	-	0	-	0	-	0	-	0	-	0	-	0	-	0	-	0	-	0
SECCIÓN C	INDUSTRIA MANUFACTURERA	08 - Otras industrias extractivas	0	-	0	-	0	-	0	-	0	-	0	-	0	-	0	-	0	-	0
		09 - Actividades de apoyo a las industrias extractivas	0	-	0	-	0	-	0	-	0	-	0	-	0	-	0	-	0	-	0
		10 - Industria de la alimentación	0	-	0	-	0	-	0	-	0	-	0	-	0	-	0	-	0	-	0
		11 - Fabricación de bebidas	0	-	0	-	0	-	0	-	0	-	0	-	0	-	0	-	0	-	0
		12 - Industria del tabaco	0	-	0	-	0	-	0	-	0	-	0	-	0	-	0	-	0	-	0
		13 - Industria textil	0	-	0	-	0	-	0	-	0	-	0	-	0	-	0	-	0	-	0
		14 - Confección de prendas de vestir	0	-	0	-	0	-	0	-	0	-	0	-	0	-	0	-	0	-	0
		15 - Industria del cuero y del calzado	0	-	0	-	0	-	0	-	0	-	0	-	0	-	0	-	0	-	0
		16 - Industria de la madera y del corcho, excepto muebles, cestería y espartería	0	-	0	-	0	-	0	-	0	-	0	-	0	-	0	-	0	-	0
		17 - Industria del papel	0	-	0	-	0	-	0	-	0	-	0	-	0	-	0	-	0	-	0
		18 - Artes gráficas y reproducción de soportes grabados	0	-	0	-	0	-	0	-	0	-	0	-	0	-	0	-	0	-	0
		19 - Coquerías y refino de petróleo	0	-	0	-	0	-	0	-	0	-	0	-	0	-	0	-	0	-	0
		20 - Industria química	0	-	0	-	0	-	0	-	0	-	0	-	0	-	0	-	0	-	0
		21 - Fabricación de productos farmacéuticos	0	-	0	-	0	-	0	-	0	-	0	-	0	-	0	-	0	-	0
		22 - Fabricación de productos de caucho y plásticos	0	-	0	-	0	-	0	-	0	-	0	-	0	-	0	-	0	-	0
		23 - Fabricación de otros productos minerales no metálicos	0	-	0	-	0	-	0	-	0	-	1	100,0	0	-	0	-	0	-	1
		24 - Metalurgia, fabricación de productos de hierro, acero y ferroaleaciones	0	-	0	-	0	-	0	-	0	-	0	-	0	-	0	-	0	-	0
		25 - Fabricación de productos metálicos, excepto maquinaria y equipo	0	-	0	-	0	-	0	-	0	-	0	-	0	-	0	-	0	-	0
		26 - Fabricación de productos informáticos, electrónicos y ópticos	0	-	0	-	0	-	0	-	0	-	0	-	0	-	0	-	0	-	0
		27 - Fabricación de material y equipo eléctrico	0	-	0	-	0	-	0	-	0	-	0	-	0	-	0	-	0	-	0
		28 - Fabricación de maquinaria y equipo n.c.o.p.	0	-	0	-	0	-	0	-	0	-	0	-	0	-	0	-	0	-	0
		29 - Fabricación de vehículos de motor, remolques y semirremolques	0	-	0	-	0	-	0	-	0	-	0	-	0	-	0	-	0	-	0
		30 - Fabricación de otro material de transporte	0	-	0	-	0	-	0	-	0	-	0	-	0	-	0	-	0	-	0
		31 - Fabricación de muebles	0	-	0	-	0	-	0	-	0	-	0	-	0	-	0	-	0	-	0
		32 - Otras industrias manufactureras	0	-	0	-	0	-	0	-	0	-	0	-	0	-	0	-	0	-	0
		33 - Reparación e instalación de maquinaria y equipo	0	-	0	-	0	-	0	-	0	-	0	-	0	-	0	-	0	-	0
		SECCIÓN D	SUMINISTRO DE ENERGÍA ELÉCTRICA, GAS, VAPOR Y AIRE ACONDICIONADO	35 - Suministro de energía eléctrica, gas, vapor y aire acondicionado	0	-	0	-	0	-	0	-	0	-	0	-	0	-	0	-	0
36 - Captación, depuración y distribución de agua	0			-	0	-	0	-	0	-	0	-	0	-	0	-	0	-	0	-	0
SECCIÓN E	SUMINISTRO DE AGUA, ACTIVIDADES DE SANEAMIENTO, GESTIÓN DE RESIDUOS Y DESCONTAMINACIÓN	37 - Recogida y tratamiento de aguas residuales	0	-	0	-	0	-	0	-	0	-	0	-	0	-	0	-	0	-	0
		38 - Recogida, tratamiento y eliminación de residuos, valorización	0	-	0	-	0	-	0	-	0	-	0	-	0	-	0	-	0	-	0
		39 - Actividades de descontaminación y otros servicios de gestión de residuos	0	-	0	-	0	-	0	-	0	-	0	-	0	-	0	-	0	-	0
SECCIÓN F	CONSTRUCCIÓN	41 - Construcción de edificios	0	-	0	-	0	-	0	-	0	-	0	-	0	-	0	-	0	-	0
		42 - Ingeniería civil	0	-	0	-	0	-	0	-	0	-	0	-	0	-	0	-	0	-	0
		43 - Actividades de construcción especializada	0	-	0	-	1	100,0	0	-	0	-	0	-	0	-	0	-	0	-	1
SECCIÓN G	COMERCIO AL POR MAYOR Y AL POR MENOR; REPARACIÓN DE VEHÍCULOS DE MOTOR Y MOTOCICLETAS	45 - Venta y reparación de vehículos de motor y motocicletas	0	-	0	-	0	-	0	-	0	-	0	-	0	-	0	-	0	-	0
		46 - Comercio al por mayor e intermediarios del comercio, excepto de vehículos de motor y motocicletas	0	-	0	-	0	-	0	-	0	-	0	-	0	-	0	-	0	-	0
		47 - Comercio al por menor, excepto de vehículos de motor y motocicletas	0	-	0	-	0	-	0	-	0	-	0	-	0	-	0	-	0	-	0
SECCIÓN H	TRANSPORTE Y ALMACENAMIENTO	49 - Transporte terrestre y por tubería	0	-	1	100,0	0	-	0	-	0	-	0	-	0	-	0	-	0	-	1
		50 - Transporte marítimo y por vías navegables interiores	0	-	0	-	0	-	0	-	0	-	0	-	0	-	0	-	0	-	0
		51 - Transporte aéreo	0	-	0	-	0	-	0	-	0	-	0	-	0	-	0	-	0	-	0
		52 - Almacenamiento y actividades anexas al transporte	0	-	0	-	0	-	0	-	0	-	0	-	0	-	0	-	0	-	0
SECCIÓN I	HOSTELERÍA	53 - Actividades postales y de correos	0	-	0	-	0	-	0	-	0	-	0	-	0	-	0	-	0	-	0
		55 - Servicios de alojamiento	0	-	0	-	0	-	0	-	0	-	0	-	0	-	0	-	0	-	0
		56 - Servicios de comidas y bebidas	0	-	0	-	0	-	0	-	0	-	0	-	0	-	0	-	0	-	0
		58 - Edición	0	-	0	-	0	-	0	-	0	-	0	-	0	-	0	-	0	-	0
SECCIÓN J	INFORMACIÓN Y COMUNICACIONES	59 - Actividades cinematográficas, de vídeo y de televisión, grabación de sonido y edición musical	0	-	0	-	0	-	0	-	0	-	0	-	0	-	0	-	0	-	0
		60 - Actividades de programación y emisión de radio y televisión	0	-	0	-	0	-	0	-	0	-	0	-	0	-	0	-	0	-	0
		61 - Telecomunicaciones	0	-	0	-	0	-	0	-	0	-	0	-	0	-	0	-	0	-	0
		62 - Programación, consultoría y otras actividades relacionadas con la informática	0	-	0	-	0	-	0	-	0	-	0	-	0	-	0	-	0	-	0
		63 - Servicios de información	0	-	0	-	0	-	0	-	0	-	0	-	0	-	0	-	0	-	0

PROVINCIA: CASTELLÓN

ACCIDENTES MORTALES EN JORNADA DE TRABAJO																				
SEGÚN AGRUPACIÓN DE CÓDIGOS DE FORMA DE LOS ACCIDENTES																				
		FORMAS 10-19. Contacto con corriente eléctrica, fuego, temperatura o sustancias peligrosas		FORMAS 20-29. Ahogamientos, quedar sepultado, quedar envuelto.		FORMAS 30-39. Aplastamiento sobre o contra un objeto inmóvil (el trabajador está en movimiento)		FORMAS 40-49. Choque o golpe contra un objeto en movimiento, colisión		FORMAS 50-59. Contacto con agente material cortante, punzante, duro, rugoso		FORMAS 60-69. Quedar atrapado, ser aplastado, sufrir una amputación.		FORMAS 70-79. Sobreesfuerzo físico, trauma psíquico, exposición a radiaciones, ruido, luz o presión.		FORMAS 80-89. Mordeduras, patadas, etc. (de animales o personas).		OTRAS FORMAS SIN ESPECIFICAR. Ninguna información		
		Nº	%	Nº	%	Nº	%	Nº	%	Nº	%	Nº	%	Nº	%	Nº	%	Nº	%	
SECCIÓN K	ACTIVIDADES FINANCIERAS Y DE SEGUROS	64 - Servicios financieros, excepto seguros y fondos de pensiones	0	-	0	-	0	-	0	-	0	-	0	-	0	-	0	-	0	
		65 - Seguros, reaseguros y fondos de pensiones, excepto Seguridad Social obligatoria	0	-	0	-	0	-	0	-	0	-	0	-	0	-	0	-	0	-
		66 - Actividades auxiliares a los servicios financieros y a los seguros	0	-	0	-	0	-	0	-	0	-	0	-	0	-	0	-	0	-
SECCIÓN L	ACTIVIDADES INMOBILIARIAS	68 - Actividades inmobiliarias	0	-	0	-	0	-	0	-	0	-	0	-	0	-	0	-	0	
		69 - Actividades jurídicas y de contabilidad	0	-	0	-	0	-	0	-	0	-	0	-	0	-	0	-	0	-
SECCIÓN M	ACTIVIDADES PROFESIONALES, CIENTÍFICAS Y TÉCNICAS	70 - Actividades de las sedes centrales, actividades de consultoría de gestión empresarial	0	-	0	-	0	-	0	-	0	-	0	-	0	-	0	-	0	-
		71 - Servicios técnicos de arquitectura e ingeniería, ensayos y análisis técnicos	0	-	0	-	0	-	0	-	0	-	0	-	0	-	0	-	0	-
		72 - Investigación y desarrollo	0	-	0	-	0	-	0	-	0	-	0	-	0	-	0	-	0	-
		73 - Publicidad y estudios de mercado	0	-	0	-	0	-	0	-	0	-	0	-	0	-	0	-	0	-
		74 - Otras actividades profesionales, científicas y técnicas	0	-	0	-	0	-	0	-	0	-	0	-	0	-	0	-	0	-
		75 - Actividades veterinarias	0	-	0	-	0	-	0	-	0	-	0	-	0	-	0	-	0	-
		76 - Actividades de alquiler	0	-	0	-	0	-	0	-	0	-	0	-	0	-	0	-	0	-
SECCIÓN N	ACTIVIDADES ADMINISTRATIVAS Y SERVICIOS AUXILIARES	77 - Actividades de alquiler	0	-	0	-	0	-	0	-	0	-	0	-	0	-	0	-	0	-
		78 - Actividades relacionadas con el empleo	0	-	0	-	0	-	0	-	0	-	0	-	0	-	0	-	0	-
		79 - Actividades de agencias de viajes, operadores turísticos, servicios de reservas y otros relacionados	0	-	0	-	0	-	0	-	0	-	0	-	0	-	0	-	0	-
		80 - Actividades de seguridad e investigación	0	-	0	-	0	-	0	-	0	-	0	-	0	-	0	-	0	-
		81 - Servicios a edificios y actividades de jardinería	0	-	0	-	0	-	0	-	0	-	0	-	0	-	0	-	0	-
SECCIÓN O	ADMINISTRACIÓN PÚBLICA Y DEFENSA, SEGURIDAD SOCIAL OBLIGATORIA	82 - Actividades administrativas de oficina y otras actividades auxiliares a las empresas	0	-	0	-	0	-	0	-	0	-	0	-	0	-	0	-	0	-
		84 - Administración Pública y defensa, Seguridad Social obligatoria	0	-	0	-	0	-	0	-	0	-	0	-	0	-	0	-	0	-
		85 - Educación	0	-	0	-	0	-	0	-	0	-	0	-	0	-	0	-	0	-
SECCIÓN P	EDUCACIÓN	86 - Educación	0	-	0	-	0	-	0	-	0	-	0	-	0	-	0	-	0	-
		87 - Asistencia en establecimientos residenciales	0	-	0	-	0	-	0	-	0	-	0	-	0	-	0	-	0	-
SECCIÓN Q	ACTIVIDADES SANITARIAS Y DE SERVICIOS SOCIALES	88 - Actividades de servicios sociales sin alojamiento	0	-	0	-	0	-	0	-	0	-	0	-	0	-	0	-	0	-
		89 - Actividades de creación, artísticas y espectáculos	0	-	0	-	0	-	0	-	0	-	0	-	0	-	0	-	0	-
SECCIÓN R	ACTIVIDADES ARTÍSTICAS, RECREATIVAS Y DE ENTRETENIMIENTO	90 - Actividades de bibliotecas, archivos, museos y otras actividades culturales	0	-	0	-	0	-	0	-	0	-	0	-	0	-	0	-	0	-
		91 - Actividades de juegos de azar y apuestas	0	-	0	-	0	-	0	-	0	-	0	-	0	-	0	-	0	-
		92 - Actividades deportivas, recreativas y de entretenimiento	0	-	0	-	0	-	0	-	0	-	0	-	0	-	0	-	0	-
SECCIÓN S	OTROS SERVICIOS	93 - Actividades deportivas, recreativas y de entretenimiento	0	-	0	-	0	-	0	-	0	-	0	-	0	-	0	-	0	-
		94 - Actividades asociativas	0	-	0	-	0	-	0	-	0	-	0	-	0	-	0	-	0	-
		95 - Reparación de ordenadores, efectos personales y artículos de uso doméstico	0	-	0	-	0	-	0	-	0	-	0	-	0	-	0	-	0	-
SECCIÓN T	ACTIVIDADES DE LOS HOGARES COMO EMPLEADORES Y COMO PRODUCTORES DE BIENES Y SERVICIOS PARA USO PROPIO	96 - Otros servicios personales	0	-	0	-	0	-	0	-	0	-	0	-	0	-	0	-	0	-
		97 - Actividades de los hogares como empleadores de personal doméstico	0	-	0	-	0	-	0	-	0	-	0	-	0	-	0	-	0	-
SECCIÓN U	ACTIVIDADES DE ORGANIZACIONES Y ORGANISMOS EXTRATERRITORIALES	98 - Actividades de los hogares como productores de bienes y servicios para uso propio	0	-	0	-	0	-	0	-	0	-	0	-	0	-	0	-	0	-
		99 - Actividades de organizaciones y organismos extraterritoriales	0	-	0	-	0	-	0	-	0	-	0	-	0	-	0	-	0	-
NO CONSTA		0	-	0	-	0	-	0	-	0	-	0	-	0	-	0	-	0	-	
TOTAL		0	-	1	33,3	1	33,3	0	-	0	-	1	33,3	0	-	0	-	0	-	

ACCIDENTES MORTALES TRAUMÁTICOS EN JORNADA DE TRABAJO, EXCLUIDOS LOS NO TRAUMÁTICOS Y LOS ASOCIADOS AL TRÁFICO EN VALENCIA, SEGÚN AGRUPACIÓN DE CÓDIGOS DE FORMA DEL ACCIDENTE

Datos contabilizados según fecha de baja médica, correspondientes al periodo Interanual: abril 2024 - marzo 2025

Cuadro 22

SECCIONES Y DIVISIONES CNAE-2009		ACCIDENTES MORTALES EN JORNADA DE TRABAJO																				TOTAL	
		SEGÚN AGRUPACIÓN DE CÓDIGOS DE FORMA DE LOS ACCIDENTES																					
		FORMAS 10-19. Contacto con corriente eléctrica, fuego, temperatura o sustancias peligrosas		FORMAS 20-29. Ahogamientos, quedar sepultado, quedar envuelto.		FORMAS 30-39. Aplastamiento sobre o contra un objeto inmóvil (el trabajador está en movimiento)		FORMAS 40-49. Choque o golpe contra un objeto en movimiento, colisión		FORMAS 50-59. Contacto con agente material cortante, punzante, duro, rugoso		FORMAS 60-69. Quedar atrapado, ser aplastado, sufrir una amputación.		FORMAS 70-79. Sobreesfuerzo físico, trauma psíquico, exposición a radiaciones, ruido, luz o presión.		FORMAS 80-89. Mordeduras, patadas, etc. (de animales o personas).		OTRAS FORMAS SIN ESPECIFICAR. Ninguna información		Nº	%		
Nº	%	Nº	%	Nº	%	Nº	%	Nº	%	Nº	%	Nº	%	Nº	%	Nº	%	Nº	%				
SECCIÓN A	AGRICULTURA, GANADERÍA, SILVICULTURA Y PESCA	0	-	0	-	1	20,0	3	60,0	0	-	1	20,0	0	-	0	-	0	-	0	-	5	
SECCIÓN B	INDUSTRIAS EXTRACTIVAS	0	-	0	-	0	-	0	-	0	-	0	-	0	-	0	-	0	-	0	-	0	
SECCIÓN C	INDUSTRIA MANUFACTURERA	10 - Industria de la alimentación	0	-	0	-	0	-	0	-	1	100,0	0	-	0	-	0	-	0	-	0	-	1
		11 - Fabricación de bebidas	0	-	0	-	0	-	0	-	0	-	0	-	0	-	0	-	0	-	0	-	0
		12 - Industria del tabaco	0	-	0	-	0	-	0	-	0	-	0	-	0	-	0	-	0	-	0	-	0
		13 - Industria textil	0	-	0	-	0	-	0	-	0	-	0	-	0	-	0	-	0	-	0	-	0
		14 - Confección de prendas de vestir	0	-	0	-	0	-	0	-	0	-	0	-	0	-	0	-	0	-	0	-	0
		15 - Industria del cuero y del calzado	0	-	0	-	0	-	0	-	0	-	0	-	0	-	0	-	0	-	0	-	0
		16 - Industria de la madera y del corcho, excepto muebles, cestería y espartería	0	-	0	-	0	-	0	-	0	-	0	-	0	-	0	-	0	-	0	-	0
		17 - Industria del papel	0	-	0	-	0	-	0	-	0	-	0	-	0	-	0	-	0	-	0	-	0
		18 - Artes gráficas y reproducción de soportes grabados	0	-	1	100,0	0	-	0	-	0	-	0	-	0	-	0	-	0	-	0	-	1
		19 - Coquerías y refino de petróleo	0	-	0	-	0	-	0	-	0	-	0	-	0	-	0	-	0	-	0	-	0
		20 - Industria química	1	100,0	0	-	0	-	0	-	0	-	0	-	0	-	0	-	0	-	0	-	1
		21 - Fabricación de productos farmacéuticos	0	-	0	-	0	-	0	-	0	-	0	-	0	-	0	-	0	-	0	-	0
		22 - Fabricación de productos de caucho y plásticos	0	-	0	-	0	-	0	-	0	-	0	-	0	-	0	-	0	-	0	-	0
		23 - Fabricación de otros productos minerales no metálicos	0	-	0	-	0	-	0	-	0	-	0	-	0	-	0	-	0	-	0	-	0
		24 - Metalurgia, fabricación de productos de hierro, acero y ferroaleaciones	0	-	0	-	0	-	0	-	0	-	0	-	0	-	0	-	0	-	0	-	0
		25 - Fabricación de productos metálicos, excepto maquinaria y equipo	0	-	0	-	0	-	0	-	0	-	0	-	0	-	0	-	0	-	1	100,0	1
		26 - Fabricación de productos informáticos, electrónicos y ópticos	0	-	0	-	0	-	0	-	0	-	0	-	0	-	0	-	0	-	0	-	0
		27 - Fabricación de material y equipo eléctrico	0	-	0	-	0	-	0	-	0	-	0	-	0	-	0	-	0	-	0	-	0
		28 - Fabricación de maquinaria y equipo n.c.o.p.	0	-	0	-	0	-	1	100,0	0	-	0	-	0	-	0	-	0	-	0	-	1
		29 - Fabricación de vehículos de motor, remolques y semirremolques	0	-	0	-	0	-	0	-	0	-	0	-	0	-	0	-	0	-	0	-	0
30 - Fabricación de otro material de transporte	0	-	0	-	0	-	0	-	0	-	0	-	0	-	0	-	0	-	0	-	0		
31 - Fabricación de muebles	0	-	0	-	0	-	0	-	0	-	0	-	0	-	0	-	0	-	0	-	0		
32 - Otras industrias manufactureras	0	-	0	-	0	-	0	-	0	-	0	-	0	-	0	-	0	-	0	-	0		
33 - Reparación e instalación de maquinaria y equipo	0	-	0	-	0	-	0	-	0	-	0	-	0	-	0	-	0	-	0	-	0		
SECCIÓN D	SUMINISTRO DE ENERGÍA ELÉCTRICA, GAS, VAPOR Y AIRE ACONDICIONADO	0	-	0	-	0	-	0	-	0	-	0	-	0	-	0	-	0	-	0	-	0	
SECCIÓN E	SUMINISTRO DE AGUA, ACTIVIDADES DE SANEAMIENTO, GESTIÓN DE RESIDUOS Y DESCONTAMINACIÓN	36 - Captación, depuración y distribución de agua	0	-	1	100,0	0	-	0	-	0	-	0	-	0	-	0	-	0	-	0	-	1
		37 - Recogida y tratamiento de aguas residuales	0	-	0	-	0	-	0	-	0	-	1	100,0	0	-	0	-	0	-	0	-	1
		38 - Recogida, tratamiento y eliminación de residuos, valorización	0	-	1	100,0	0	-	0	-	0	-	0	-	0	-	0	-	0	-	0	-	1
SECCIÓN F	CONSTRUCCIÓN	39 - Actividades de descontaminación y otros servicios de gestión de residuos	0	-	0	-	0	-	0	-	0	-	0	-	0	-	0	-	0	-	0	-	0
		41 - Construcción de edificios	0	-	0	-	3	100,0	0	-	0	-	0	-	0	-	0	-	0	-	0	-	3
SECCIÓN G	COMERCIO AL POR MAYOR Y AL POR MENOR; REPARACIÓN DE VEHÍCULOS DE MOTOR Y MOTOCICLETAS	42 - Ingeniería civil	0	-	0	-	0	-	0	-	1	100,0	0	-	0	-	0	-	0	-	0	-	1
		43 - Actividades de construcción especializada	0	-	1	33,3	1	33,3	0	-	0	-	1	33,3	0	-	0	-	0	-	0	-	3
		45 - Venta y reparación de vehículos de motor y motocicletas	0	-	0	-	0	-	0	-	0	-	0	-	0	-	0	-	0	-	0	-	0
SECCIÓN H	TRANSPORTE Y ALMACENAMIENTO	46 - Comercio al por mayor e intermediarios del comercio, excepto de vehículos de motor y motocicletas	0	-	0	-	0	-	1	100,0	0	-	0	-	0	-	0	-	0	-	0	-	1
		47 - Comercio al por menor, excepto de vehículos de motor y motocicletas	0	-	1	100,0	0	-	0	-	0	-	0	-	0	-	0	-	0	-	0	-	1
		49 - Transporte terrestre y por tubería	0	-	0	-	1	33,3	2	66,7	0	-	0	-	0	-	0	-	0	-	0	-	3
		50 - Transporte marítimo y por vías navegables interiores	0	-	0	-	0	-	0	-	0	-	0	-	0	-	0	-	0	-	0	-	0
SECCIÓN I	HOSTELERÍA	51 - Transporte aéreo	0	-	0	-	0	-	0	-	0	-	0	-	0	-	0	-	0	-	0	-	0
		52 - Almacenamiento y actividades anexas al transporte	0	-	1	100,0	0	-	0	-	0	-	0	-	0	-	0	-	0	-	0	-	1
		53 - Actividades postales y de correos	0	-	0	-	0	-	0	-	0	-	0	-	0	-	0	-	0	-	0	-	0
SECCIÓN J	INFORMACIÓN Y COMUNICACIONES	55 - Servicios de alojamiento	0	-	0	-	0	-	0	-	0	-	0	-	0	-	0	-	0	-	0	-	0
		56 - Servicios de comidas y bebidas	0	-	0	-	0	-	0	-	0	-	0	-	0	-	0	-	0	-	0	-	0
		58 - Edición	0	-	0	-	0	-	0	-	0	-	0	-	0	-	0	-	0	-	0	-	0
SECCIÓN J	INFORMACIÓN Y COMUNICACIONES	59 - Actividades cinematográficas, de vídeo y de televisión, grabación de sonido y edición musical	0	-	0	-	0	-	0	-	0	-	0	-	0	-	0	-	0	-	0	-	0
		60 - Actividades de programación y emisión de radio y televisión	0	-	0	-	0	-	0	-	0	-	0	-	0	-	0	-	0	-	0	-	0
		61 - Telecomunicaciones	0	-	0	-	0	-	0	-	0	-	0	-	0	-	0	-	0	-	0	-	0
		62 - Programación, consultoría y otras actividades relacionadas con la informática	0	-	0	-	0	-	0	-	0	-	0	-	0	-	0	-	0	-	0	-	0
		63 - Servicios de información	0	-	0	-	0	-	0	-	0	-	0	-	0	-	0	-	0	-	0	-	0

PROVINCIA: VALENCIA

ACCIDENTES MORTALES EN JORNADA DE TRABAJO																						
SEGÚN AGRUPACIÓN DE CÓDIGOS DE FORMA DE LOS ACCIDENTES																						
SECCIONES Y DIVISIONES CNAE-2009		FORMAS 10-19. Contacto con corriente eléctrica, fuego, temperatura o sustancias peligrosas		FORMAS 20-29. Ahogamientos, quedar sepultado, quedar envuelto.		FORMAS 30-39. Aplastamiento sobre o contra un objeto inmóvil (el trabajador está en movimiento)		FORMAS 40-49. Choque o golpe contra un objeto en movimiento, colisión		FORMAS 50-59. Contacto con agente material cortante, punzante, duro, rugoso		FORMAS 60-69. Quedar atrapado, ser aplastado, sufrir una amputación.		FORMAS 70-79. Sobreesfuerzo físico, trauma psíquico, exposición a radiaciones, ruido, luz o presión.		FORMAS 80-89. Mordeduras, patadas, etc. (de animales o personas).		OTRAS FORMAS SIN ESPECIFICAR. Ninguna información		TOTAL		
		Nº	%	Nº	%	Nº	%	Nº	%	Nº	%	Nº	%	Nº	%	Nº	%	Nº	%			
SECCIÓN K	ACTIVIDADES FINANCIERAS Y DE SEGUROS	64 - Servicios financieros, excepto seguros y fondos de pensiones	0	-	0	-	0	-	0	-	0	-	0	-	0	-	0	-	0	-	0	
		65 - Seguros, reaseguros y fondos de pensiones, excepto Seguridad Social obligatoria	0	-	0	-	0	-	0	-	0	-	0	-	0	-	0	-	0	-	0	
		66 - Actividades auxiliares a los servicios financieros y a los seguros	0	-	0	-	0	-	0	-	0	-	0	-	0	-	0	-	0	-	0	
SECCIÓN L	ACTIVIDADES INMOBILIARIAS	68 - Actividades inmobiliarias	0	-	0	-	0	-	0	-	0	-	0	-	0	-	0	-	0	-	0	
SECCIÓN M	ACTIVIDADES PROFESIONALES, CIENTÍFICAS Y TÉCNICAS	69 - Actividades jurídicas y de contabilidad	0	-	0	-	0	-	0	-	0	-	0	-	0	-	0	-	0	-	0	
		70 - Actividades de las sedes centrales, actividades de consultoría de gestión empresarial	0	-	0	-	0	-	0	-	0	-	0	-	0	-	0	-	0	-	0	
		71 - Servicios técnicos de arquitectura e ingeniería, ensayos y análisis técnicos	0	-	0	-	0	-	0	-	0	-	0	-	0	-	0	-	0	-	0	
		72 - Investigación y desarrollo	0	-	0	-	0	-	0	-	0	-	0	-	0	-	0	-	0	-	0	
		73 - Publicidad y estudios de mercado	0	-	0	-	0	-	0	-	0	-	0	-	0	-	0	-	0	-	0	
		74 - Otras actividades profesionales, científicas y técnicas	0	-	0	-	0	-	0	-	0	-	0	-	0	-	0	-	0	-	0	
		75 - Actividades veterinarias	0	-	0	-	0	-	0	-	0	-	0	-	0	-	0	-	0	-	0	
SECCIÓN N	ACTIVIDADES ADMINISTRATIVAS Y SERVICIOS AUXILIARES	77 - Actividades de alquiler	0	-	0	-	0	-	0	-	0	-	0	-	0	-	0	-	0	-	0	
		78 - Actividades relacionadas con el empleo	0	-	0	-	0	-	0	-	0	-	0	-	0	-	0	-	0	-	0	
		79 - Actividades de agencias de viajes, operadores turísticos, servicios de reservas y otros relacionados	0	-	0	-	0	-	0	-	0	-	0	-	0	-	0	-	0	-	0	
		80 - Actividades de seguridad e investigación	0	-	0	-	0	-	0	-	0	-	0	-	0	-	0	-	0	-	0	
		81 - Servicios a edificios y actividades de jardinería	0	-	0	-	0	-	0	-	0	-	0	-	0	-	0	-	0	-	0	
SECCIÓN O	ADMINISTRACIÓN PÚBLICA Y DEFENSA; SEGURIDAD SOCIAL OBLIGATORIA	82 - Actividades administrativas de oficina y otras actividades auxiliares a las empresas	0	-	0	-	0	-	0	-	0	-	0	-	0	-	0	-	0	-	0	
SECCIÓN P	EDUCACIÓN	84 - Administración Pública y defensa, Seguridad Social obligatoria	0	-	0	-	0	-	0	-	0	-	0	-	0	-	0	-	0	-	0	
SECCIÓN Q	ACTIVIDADES SANITARIAS Y DE SERVICIOS SOCIALES	85 - Educación	0	-	0	-	0	-	0	-	0	-	0	-	0	-	0	-	0	-	0	
		86 - Actividades sanitarias	0	-	0	-	0	-	0	-	0	-	0	-	0	-	0	-	0	-	0	
		87 - Asistencia en establecimientos residenciales	0	-	0	-	0	-	0	-	0	-	0	-	0	-	0	-	0	-	0	
		88 - Actividades de servicios sociales sin alojamiento	0	-	0	-	0	-	0	-	0	-	0	-	0	-	0	-	0	-	0	
SECCIÓN R	ACTIVIDADES ARTÍSTICAS, RECREATIVAS Y DE ENTRETENIMIENTO	90 - Actividades de creación, artísticas y espectáculos	0	-	0	-	0	-	0	-	0	-	0	-	0	-	0	-	0	-	0	
		91 - Actividades de bibliotecas, archivos, museos y otras actividades culturales	0	-	0	-	0	-	0	-	0	-	0	-	0	-	0	-	0	-	0	
		92 - Actividades de juegos de azar y apuestas	0	-	0	-	0	-	0	-	0	-	0	-	0	-	0	-	0	-	0	
SECCIÓN S	OTROS SERVICIOS	93 - Actividades deportivas, recreativas y de entretenimiento	0	-	0	-	0	-	0	-	0	-	0	-	0	-	0	-	0	-	0	
		94 - Actividades asociativas	0	-	0	-	0	-	0	-	0	-	0	-	0	-	0	-	0	-	0	
		95 - Reparación de ordenadores, efectos personales y artículos de uso doméstico	0	-	0	-	1	100,0	0	-	0	-	0	-	0	-	0	-	0	-	1	100,0
		96 - Otros servicios personales	0	-	0	-	0	-	0	-	0	-	0	-	0	-	0	-	0	-	0	-
SECCIÓN T	ACTIVIDADES DE LOS HOGARES COMO EMPLEADORES Y COMO PRODUCTORES DE BIENES Y SERVICIOS PARA USO PROPIO	97 - Actividades de los hogares como empleadores de personal doméstico	0	-	0	-	0	-	0	-	0	-	0	-	0	-	0	-	0	-	0	
		98 - Actividades de los hogares como productores de bienes y servicios para uso propio	0	-	0	-	0	-	0	-	0	-	0	-	0	-	0	-	0	-	0	-
SECCIÓN U	ACTIVIDADES DE ORGANIZACIONES Y ORGANISMOS EXTRATERRITORIALES	99 - Actividades de organizaciones y organismos extraterritoriales	0	-	0	-	0	-	0	-	0	-	0	-	0	-	0	-	0	-	0	
NO CONSTA		0	-	0	-	0	-	0	-	0	-	0	-	0	-	0	-	0	-	0	-	0
TOTAL		1	3,7	6	22,2	7	25,9	7	25,9	0	-	5	18,5	0	-	0	-	1	3,7	27		

TOTAL DE ACCIDENTES MORTALES TRAUMÁTICOS EN JORNADA DE TRABAJO, EXCLUIDOS LOS NO TRAUMÁTICOS Y LOS ASOCIADOS AL TRÁFICO, SEGÚN LA FORMA DEL ACCIDENTE O DEL CONTACTO QUE PRODUJO LA LESIÓN, EN LA COMUNITAT VALENCIANA Y PROVINCIAS

Datos contabilizados según fecha de baja médica, correspondientes al periodo Interanual: abril 2024 - marzo 2025

Cuadro 23

FORMA DEL ACCIDENTE O DEL CONTACTO QUE PRODUJO LA LESIÓN	ALICANTE		CASTELLÓN		VALENCIA		COMUNITAT VALENCIANA	
	Nº	%	Nº	%	Nº	%	Nº	%
10-CONTACTO ELÉCTRICO, FUEGO, TEMPERATURA O SUSTANCIAS PELIGROSAS	0	0	0	0	1	3,7	1	2,3
11 - Contacto indirecto con un arco eléctrico, rayo (pasivo)	0	-	0	-	0	-	0	-
12 - Contacto directo con la electricidad, recibir una descarga eléctrica en el cuerpo	0	-	0	-	0	-	0	-
13 - Contacto con llamas directas u objetos o entornos - con elevada temperatura o en llamas	0	-	0	-	0	-	0	-
14 - Contacto con objeto o entorno-frío o helado	0	-	0	-	0	-	0	-
15 - Contacto con sustancias peligrosas a través de nariz, la boca, por inhalación	0	-	0	-	0	-	0	-
16 - Contacto con sustancias peligrosas - sobre o a través de la piel y de los ojos	0	-	0	-	1	3,7	1	2,3
17 - Contacto con sustancias peligrosas a través del sistema digestivo: tragando o comiendo	0	-	0	-	0	-	0	-
19 - Otro contacto - Tipo de lesión conocido del grupo 10 pero no mencionado anteriormente	0	-	0	-	0	-	0	-
20 - AHOGAMIENTO, QUEDAR SEPULTADO, QUEDAR ENVUELTO	1	7,7	1	33,3	6	22,2	8	18,6
21 - Ahogamiento en un líquido	0	-	1	33,3	4	14,8	5	11,6
22 - Quedar sepultado bajo un sólido	0	-	0	-	2	7,4	2	4,7
23 - Envuelta por, rodeado de gases o de partículas en suspensión	0	-	0	-	0	-	0	-
29 - Otro contacto - Tipo de lesión conocido del grupo 20 pero no mencionado anteriormente	1	7,7	0	-	0	-	1	2,3
30 - APLASTAMIENTO SOBRE O CONTRA OBJETO INMÓVIL	6	46,2	1	33,3	7	25,9	14	32,6
31 - Aplastamiento sobre o contra, resultado de una caída	6	46,2	1	33,3	7	25,9	14	32,6
32 - Aplastamiento sobre o contra, resultado de un tropiezo o choque contra un objeto inmóvil	0	-	0	-	0	-	0	-
39 - Otro contacto - Tipo de lesión conocido del grupo 30 pero no mencionado anteriormente	0	-	0	-	0	-	0	-
40 - CHOQUE O GOLPE CONTRA OBJETO EN MOVIMIENTO, COLISIÓN	4	30,8	0	0	7	25,9	11	25,6
41 - Choque o golpe contra un objeto - proyectado	3	23,1	0	-	0	-	3	7,0
42 - Choque o golpe contra un objeto - que cae	1	7,7	0	-	0	-	1	2,3
43 - Choque o golpe contra un objeto - en balanceo	0	-	0	-	0	-	0	-
44 - Choque o golpe contra un objeto (incluidos los vehículos) -en movimiento	0	-	0	-	0	-	0	-
45 - Colisión con un objeto (incluidos los vehículos) - colisión con una persona (la víctima esté en movimiento)	0	-	0	-	7	25,9	7	16,3
46 - Golpe de mar	0	-	0	-	0	-	0	-
49 - Otro contacto - Tipo de lesión conocido del grupo 40 pero no mencionado anteriormente	0	-	0	-	0	-	0	-
50 - CONTACTO CON "AGENTE MATERIAL" CORTANTE, PUNZANTE, DURO, RUGOSO.	0	0	0	0	0	0	0	0
51 - Contacto con un agente material cortante (cuchillo u hoja)	0	-	0	-	0	-	0	-
52 - Contacto con un agente material punzante (clavo o herramienta afilada)	0	-	0	-	0	-	0	-
53 - Contacto con un agente material que arañe (rallador, lija, tabla no cepillada, etc.)	0	-	0	-	0	-	0	-
59 - Otro contacto -Tipo de lesión conocido del grupo 50 pero no mencionado anteriormente	0	-	0	-	0	-	0	-
60 - QUEDAR ATRAPADO, SER APLASTADO, SUFRIR AMPUTACIÓN	2	15,4	1	33,3	5	18,5	8	18,6
61 - Quedar atrapado, ser aplastado - en	0	-	0	-	2	7,4	2	4,7
62 - Quedar atrapado, ser aplastado - bajo	0	-	1	33,3	2	7,4	3	7,0
63 - Quedar atrapado, ser aplastado - entre	2	15,4	0	-	1	3,7	3	7,0
64 - Amputación, seccionamiento de un miembro, una mano o un dedo	0	-	0	-	0	-	0	-
69 - Otro contacto - Tipo de lesión conocido del grupo 60 pero no mencionado anteriormente	0	-	0	-	0	-	0	-
70 - SOBRESFUERZO FÍSICO, TRAUMA PSÍQUICO, EXPOSICIÓN A RADIACIÓN, RUIDO, LUZ O PRESIÓN	0	0	0	0	0	0	0	0
71 - Sobreesfuerzo físico - sobre el sistema musculoesquelético	0	-	0	-	0	-	0	-
72 - Exposición a radiaciones, ruido, luz o presión	0	-	0	-	0	-	0	-
73 - Trauma psíquico	0	-	0	-	0	-	0	-
79 - Otro contacto -Tipo de lesión conocido del grupo 70 pero no mencionado antes	0	-	0	-	0	-	0	-
80 - MORDEDURAS, PATADAS, ETC.(DE ANIMALES O PERSONAS)	0	0	0	0	0	0	0	0
81 - Mordedura	0	-	0	-	0	-	0	-
82 - Picadura de un insecto, un pez	0	-	0	-	0	-	0	-
83 - Golpes, patadas cabezazos, estrangulamiento	0	-	0	-	0	-	0	-
89 - Otra contacto -Tipo de lesión conocido del grupo 80 pero no mencionado antes	0	-	0	-	0	-	0	-
00 - NINGUNA INFORMACIÓN	0	0	0	0	1	3,7	1	2,3
	0	-	0	-	0	-	0	-
TOTAL	13	100,0	3	100,0	27	100,0	43	100,0



ESTADÍSTIQUES DE L'INVASSAT

Accidentes de trabajo en
la Comunitat Valenciana

Abril 2024 / Marzo 2025

Sección II

Informe
provisional de
estadísticas de
accidentes de
trabajo in itinere

Evolución respecto al año
anterior

INFORME RESUMEN DE ACCIDENTES IN ITINERE

Comunitat Valenciana

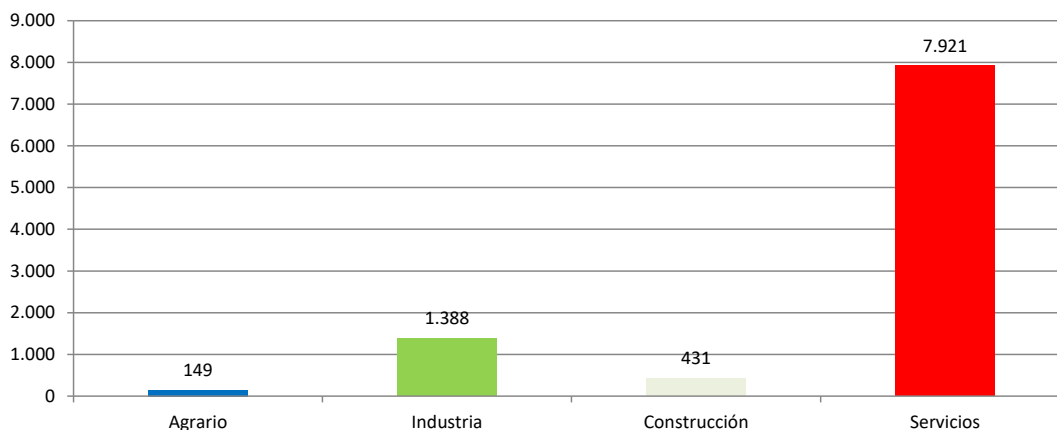
Periodo: abril 2024 - marzo 2025 (12 meses)

Por fecha de baja médica

Accidentes "In Itinere"

En el periodo considerado, en la Comunitat Valenciana se registraron un total de 9.889 accidentes in itinere, con un aumento de 686 casos en relación con el mismo periodo del año anterior y que representa un incremento del 7,5%.

En lo que respecta a los sectores, la distribución del total de los accidentes es la siguiente: el sector Agrario con 149 casos representa un 1,5%, la Industria con 1388 casos representa un 14%, la Construcción con 431 casos representa un 4,4% y los Servicios con 7.921 casos representa un 80,1%.



El índice de incidencia del total de accidentes in itinere fue de 471,7 casos por cada cien mil trabajadores expuestos, con un incremento del 4,9%.

En lo que respecta a los sectores, la distribución según su incidencia es la siguiente: el sector Agrario es 296,9; la Industria es 459,4; la Construcción es 284,9 y el de Servicios es 497,3.

Población expuesta al riesgo

En el periodo considerado, la población expuesta al riesgo fue de 2.096.357 trabajadores, un 2,4% más que en el mismo periodo del año anterior.

Accidentes graves "in itinere"

Los accidentes graves fueron 108 casos, con un aumento de 10 casos que representan un incremento del 10,2%.

El índice de incidencia de los accidentes graves fue de 5,2 casos por cada cien mil trabajadores expuestos, con un incremento del 7,6%.

Por sectores, en los accidentes graves, el índice de incidencia se distribuye de la siguiente manera por cada cien mil trabajadores: en el sector Agrario es 6,0; en la Industria es 6,6; en la Construcción es 4,6 y en los Servicios es 4,9.

Accidentes mortales "in itinere"

Los accidentes mortales fueron 32 casos, con un aumento de 20 casos que representan un incremento del 166,7%.

El índice de incidencia de los accidentes mortales fue de 1,5 casos por cada cien mil trabajadores expuestos, con un incremento del 160,4%.

Por sectores, en los accidentes mortales, el índice de incidencia se distribuye de la siguiente manera por cada cien mil trabajadores, en el sector Agrario es 2,0; en la Industria es 2,3; en la Construcción es 2,0 y en los Servicios es 1,3.

La sección de Industria manufacturera con 7 casos (21,9%), ocupa el primer lugar; la sección de Comercio al por mayor y al por menor; reparación de vehículos de motor y motocicletas con 5 casos (15,6%), ocupa el segundo lugar y la sección de Transporte y almacenamiento con 4 casos (12,5%), ocupa el tercer lugar.

Estas 3 secciones representan el 50,0% del total de los casos.

INFORME RESUMEN DE ACCIDENTES IN ITINERE

Provincia de Alicante

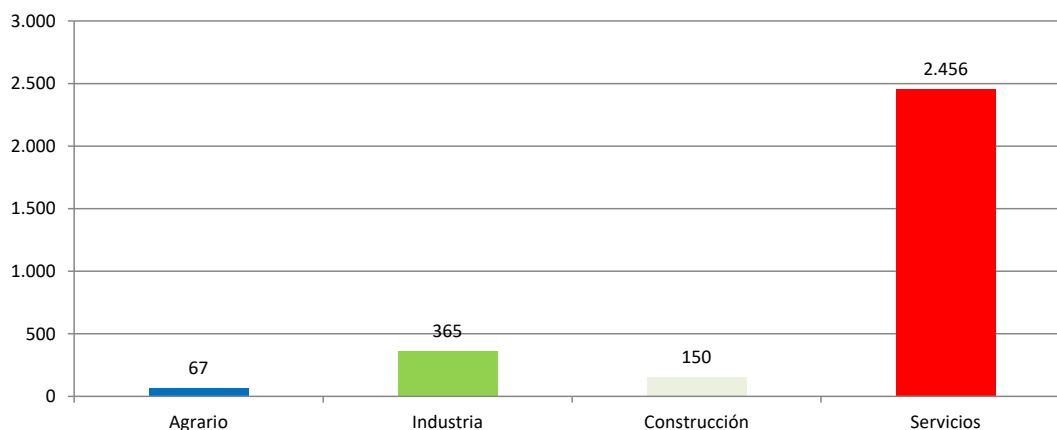
Periodo: abril 2024 - marzo 2025 (12 meses)

Por fecha de baja médica

Accidentes “In Itinere”

En el periodo considerado, en la provincia de Alicante se registraron un total de 3.038 accidentes in itinere, con un aumento de 57 casos en relación con el mismo periodo del año anterior y que representa un incremento del 1,9%.

En lo que respecta a los sectores, la distribución del total de los accidentes es la siguiente: el sector Agrario con 67 casos representa un 2,2%, la Industria con 365 casos representa un 12%, la Construcción con 150 casos representa un 4,9% y los Servicios con 2.456 casos representa un 80,8%.



El índice de incidencia del total de accidentes in itinere fue de 418,8 casos por cada cien mil trabajadores expuestos, con una reducción del 0,5%.

En lo que respecta a los sectores, el índice de incidencia se distribuye de la siguiente manera: el sector Agrario es 404,5; la Industria es 403,4; la Construcción es 253,4 y el de Servicios es 439,2.

Población expuesta al riesgo

En el periodo considerado, la población expuesta al riesgo fue de 725.457 trabajadores, un 2,4% más que en el mismo periodo del año anterior.

Accidentes graves “in itinere”

Los accidentes graves fueron 41 casos, con un aumento de 8 casos que representan un incremento del 24,2%.

El índice de incidencia de los accidentes graves fue de 5,7 casos por cada cien mil trabajadores expuestos, con un incremento del 21,3%.

Por sectores, en los accidentes graves, el índice de incidencia se distribuye de la siguiente manera por cada cien mil trabajadores: en el sector Agrario es 6,0; en la Industria es 6,6; en la Construcción es 3,4 y en los Servicios es 5,7.

Accidentes mortales “in itinere”

Los accidentes mortales fueron 6 casos, con un aumento de 1 caso que representa un incremento del 20,0%.

El índice de incidencia de los accidentes mortales fue de 0,8 casos por cada cien mil trabajadores expuestos, con un incremento del 17,2%.

Por sectores, en los accidentes mortales, el índice de incidencia se distribuye de la siguiente manera por cada cien mil trabajadores: en el sector Agrario es 6,0; en la Industria es nulo; en la Construcción es nulo y en los Servicios es 0,9.

Las secciones de Agricultura, ganadería, silvicultura y pesca, Comercio al por mayor y al por menor; reparación de vehículos de motor y motocicletas, Transporte y almacenamiento, Hostelería, Actividades sanitarias y de servicios sociales y Actividades artísticas, recreativas y de entretenimiento con 1 caso (16,7%) cada una, ocupan el primer lugar. Estas 6 secciones representan el 100% del total de los casos.

INFORME RESUMEN DE ACCIDENTES IN ITINERE

Provincia de Castellón

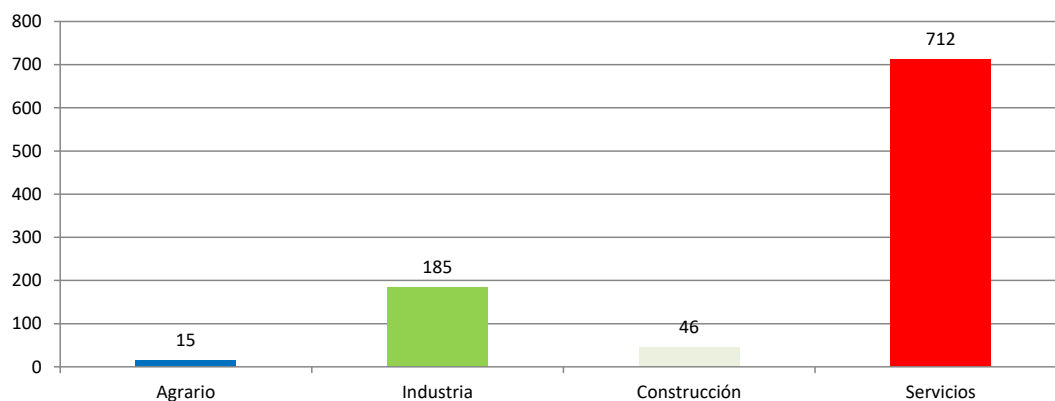
Periodo: abril 2024 - marzo 2025 (12 meses)

Por fecha de baja médica

Accidentes "In Itinere"

En el periodo considerado, en la provincia de Castellón se registraron un total de 958 accidentes in itinere, con un aumento de 52 casos en relación con el mismo periodo del año anterior y que representa un incremento del 5,7%.

En lo que respecta a los sectores, la distribución del total de los accidentes es la siguiente: el sector Agrario con 15 casos representa un 1,6%, la Industria con 185 casos representa un 19,3%, la Construcción con 46 casos representa un 4,8% y los Servicios con 712 casos representa un 74,3%.



El índice de incidencia del total de accidentes in itinere fue de 386,6 casos por cada cien mil trabajadores expuestos, con un incremento del 4,5%.

En lo que respecta a los sectores, el índice de incidencia se distribuye de la siguiente manera: el sector Agrario es 155,6; la Industria es 378,2; la Construcción es 254,3 y el de Servicios es 416,1.

Población expuesta al riesgo

En el periodo considerado, la población expuesta al riesgo fue de 247.776 trabajadores, un 1,2% más que en el mismo periodo del año anterior.

Accidentes graves "in itinere"

Los accidentes graves fueron 5 casos, con un aumento de 1 caso que representa un incremento del 25,0%.

El índice de incidencia de los accidentes graves fue de 2,0 casos por cada cien mil trabajadores expuestos, con un incremento del 23,5%.

Por sectores, en los accidentes graves, el índice de incidencia se distribuye de la siguiente manera por cada cien mil trabajadores: en el sector Agrario es nulo; en la Industria es 4,1; en la Construcción es nulo y en los Servicios es 1,8.

Accidentes mortales "in itinere"

Los accidentes mortales fueron 2 casos, con un aumento de 1 caso que representa un incremento del 100,0%.

El índice de incidencia de los accidentes mortales fue de 0,8 casos por cada cien mil trabajadores expuestos, con un incremento del 97,6%.

Por sectores, en los accidentes mortales, el índice de incidencia se distribuye de la siguiente manera por cada cien mil trabajadores: en el sector Agrario es nulo; en la Industria es nulo; en la Construcción es nulo y los Servicios es 1,2.

La secciones de Transporte y almacenamiento y Actividades artísticas, recreativas y de entretenimiento con 1 caso (50,0%) cada una, ocupan el primer lugar.

Estas 2 secciones representa el 100% del total de los casos.

INFORME RESUMEN DE ACCIDENTES IN ITINERE

Provincia de Valencia

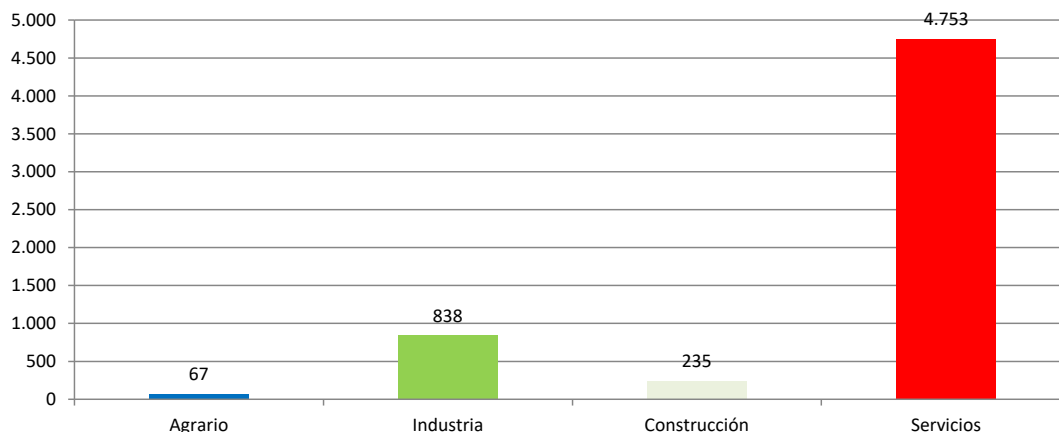
Periodo: abril 2024 - marzo 2025 (12 meses)

Por fecha de baja médica

Accidentes "In Itinere"

En el periodo considerado, en la provincia de Valencia se registraron un total de 5.893 accidentes in itinere, con un aumento de 577 casos en relación con el mismo periodo del año anterior y que representa un incremento del 10,9%.

En lo que respecta a los sectores, la distribución del total de los accidentes es la siguiente: el sector Agrario con 67 casos representa un 1,1%, la Industria con 838 casos representa un 14,2%, la Construcción con 235 casos representa un 4% y los Servicios con 4.753 casos representa un 80,7%.



El índice de incidencia del total de accidentes in itinere fue de 524,7 casos por cada cien mil trabajadores expuestos, con un incremento del 8,0%.

En lo que respecta a los sectores, el índice de incidencia se distribuye de la siguiente manera: el sector Agrario es 279,3; la Industria es 514,9; la Construcción es 317,6 y el de Servicios es 551,1.

Población expuesta al riesgo

En el periodo considerado, la población expuesta al riesgo fue de 1.123.125 trabajadores, un 2,7% más que en el mismo periodo del año anterior.

Accidentes graves "in itinere"

Los accidentes graves fueron 62 casos, con un aumento de 1 caso que representan un incremento del 1,6%.

El índice de incidencia de los accidentes graves fue de 5,5 casos por cada cien mil trabajadores expuestos, con una reducción del 1,0%.

Por sectores, en los accidentes graves, el índice de incidencia se distribuye de la siguiente manera por cada cien mil trabajadores: en el sector Agrario es 8,3; en la Industria es 7,4; en la Construcción es 6,8 y en los Servicios es 5,0.

Accidentes mortales "in itinere"

Los accidentes mortales fueron 24 casos, con un aumento de 18 casos que representa un incremento del 300,0%.

El índice de incidencia de los accidentes mortales fue de 2,1 casos por cada cien mil trabajadores expuestos, con un incremento del 289,7%.

Por sectores, en los accidentes mortales, el índice de incidencia se distribuye de la siguiente manera por cada cien mil trabajadores: en el sector Agrario es nulo; en la Industria es 4,3; en la Construcción es 4,1 y en los Servicios es 1,6.

La sección de Industria manufacturera con 7 casos (29,2%), ocupa el primer lugar; la sección de Comercio al por mayor y al por menor; reparación de vehículos de motor y motocicletas con 4 casos (16,7%), ocupa el segundo lugar y la sección de Construcción con 3 casos (12,5%), ocupa el tercer lugar.

Estas 3 secciones representan el 58,4% de los casos.

ACCIDENTES IN ITINERE
POR FECHA DE BAJA MÉDICA

Cuadro 1

EVOLUCIÓN INTERANUAL: abril 2024 - marzo 2025 (12 meses)

BUENA EVOLUCIÓN	MALA EVOLUCIÓN	AUMENTO DE POBLACIÓN EXPUESTA
-----------------	----------------	-------------------------------

COMUNITAT VALENCIANA

SECTOR	TOTAL ACCIDENTES		TRABAJADORES EXPUESTOS		Indice de Incidencia x 100.000	
	▲	▲%	▲	▲%	Total	▲%
AGRARIO	149		50.193		296,85	
	-10	-6,29	-6	-0,01		-6,28
INDUSTRIA	1.388		302.161		459,36	
	123	9,72	2.118	0,71		8,95
CONSTRUCCIÓN	431		151.268		284,92	
	-16	-3,58	4.032	2,74		-6,15
SERVICIOS	7.921		1.592.735		497,32	
	589	8,03	43.039	2,78		5,11
SIN CLASIFICAR	0		0		-	
	0	-	0	-		-
TOTAL	9.889		2.096.357		471,72	
	686	7,45	49.183	2,40		4,93

SECTOR	ACCIDENTES GRAVES		TRABAJADORES EXPUESTOS		Indice de Incidencia x 100.000	
	▲	▲%	▲	▲%	Total	▲%
AGRARIO	3		50.193		5,98	
	0	0,00	-6	-0,01		0,01
INDUSTRIA	20		302.161		6,62	
	9	81,82	2.118	0,71		80,54
CONSTRUCCIÓN	7		151.268		4,63	
	-2	-22,22	4.032	2,74		-24,30
SERVICIOS	78		1.592.735		4,90	
	3	4,00	43.039	2,78		1,19
SIN CLASIFICAR	0		0		-	
	0	-	0	-		-
TOTAL	108		2.096.357		5,15	
	10	10,20	49.183	2,40		7,62

SECTOR	ACCIDENTES MORTALES		TRABAJADORES EXPUESTOS		Indice de Incidencia x 100.000	
	▲	▲%	▲	▲%	Total	▲%
AGRARIO	1		50.193		1,99	
	1	-	-6	-0,01		-
INDUSTRIA	7		302.161		2,32	
	7	-	2.118	0,71		-
CONSTRUCCIÓN	3		151.268		1,98	
	3	-	4.032	2,74		-
SERVICIOS	21		1.592.735		1,32	
	9	75,00	43.039	2,78		70,27
SIN CLASIFICAR	0		0		-	
	0	-	0	-		-
TOTAL	32		2.096.357		1,53	
	20	166,67	49.183	2,40		160,41

Datos de accidentes: Base de datos del sistema Delt@ y contabilizados por baja médica en el periodo considerado.

Datos Índices de Incidencia x 100.000 trabajadores expuestos.

▲ : Variación absoluta con respecto al intervalo interanual inmediato anterior

▲% : Variación relativa porcentual con respecto al intervalo interanual inmediato anterior

ACCIDENTES IN ITINERE
POR FECHA DE BAJA MÉDICA

Cuadro 2

EVOLUCIÓN INTERANUAL: abril 2024 - marzo 2025 (12 meses)

BUENA EVOLUCIÓN	MALA EVOLUCIÓN	AUMENTO DE POBLACIÓN EXPUESTA
-----------------	----------------	-------------------------------

PROVINCIA DE ALICANTE

SECTOR	TOTAL ACCIDENTES		TRABAJADORES EXPUESTOS		Indice de Incidencia x 100.000	
	▲	▲%	▲	▲%	Total	▲%
AGRARIO	67		16.565		404,47	
	-14	-17,28	106	0,65		-17,81
INDUSTRIA	365		90.479		403,41	
	14	3,99	-658	-0,72		4,75
CONSTRUCCIÓN	150		59.187		253,43	
	-21	-12,28	1.687	2,93		-14,78
SERVICIOS	2.456		559.226		439,18	
	78	3,28	16.017	2,95		0,32
SIN CLASIFICAR	0		0		-	
	0	-	0	-		-
TOTAL	3.038		725.457		418,77	
	57	1,91	17.152	2,42		-0,50

SECTOR	ACCIDENTES GRAVES		TRABAJADORES EXPUESTOS		Indice de Incidencia x 100.000	
	▲	▲%	▲	▲%	Total	▲%
AGRARIO	1		16.565		6,04	
	1	-	106	0,65		-
INDUSTRIA	6		90.479		6,63	
	1	20,00	-658	-0,72		20,87
CONSTRUCCIÓN	2		59.187		3,38	
	-2	-50,00	1.687	2,93		-51,43
SERVICIOS	32		559.226		5,72	
	8	33,33	16.017	2,95		29,51
SIN CLASIFICAR	0		0		-	
	0	-	0	-		-
TOTAL	41		725.457		5,65	
	8	24,24	17.152	2,42		21,30

SECTOR	ACCIDENTES MORTALES		TRABAJADORES EXPUESTOS		Indice de Incidencia x 100.000	
	▲	▲%	▲	▲%	Total	▲%
AGRARIO	1		16.565		6,04	
	1	-	106	0,65		-
INDUSTRIA	0		90.479		0,00	
	0	-	-658	-0,72		-
CONSTRUCCIÓN	0		59.187		0,00	
	0	-	1.687	2,93		-
SERVICIOS	5		559.226		0,89	
	0	0,00	16.017	2,95		-2,86
SIN CLASIFICAR	0		0		-	
	0	-	0	-		-
TOTAL	6		725.457		0,83	
	1	20,00	17.152	2,42		17,16

Datos de accidentes: Base de datos del sistema Delt@ y contabilizados por baja médica en el periodo considerado.

Datos Índices de Incidencia x 100.000 trabajadores expuestos.

▲ : Variación absoluta con respecto al intervalo interanual inmediato anterior

▲% : Variación relativa porcentual con respecto al intervalo interanual inmediato anterior

ACCIDENTES IN ITINERE
POR FECHA DE BAJA MÉDICA

Cuadro 3

EVOLUCIÓN INTERANUAL: abril 2024 - marzo 2025 (12 meses)

BUENA EVOLUCIÓN	MALA EVOLUCIÓN	AUMENTO DE POBLACIÓN EXPUESTA
-----------------	----------------	-------------------------------

PROVINCIA DE CASTELLÓN

SECTOR	TOTAL ACCIDENTES		TRABAJADORES EXPUESTOS		Índice de Incidencia x 100.000	
	▲	▲%	▲	▲%	Total	▲%
AGRARIO	15		9.640		155,60	
	-8	-34,78	25	0,26		-34,95
INDUSTRIA	185		48.919		378,18	
	35	23,33	38	0,08		23,24
CONSTRUCCIÓN	46		18.086		254,34	
	8	21,05	290	1,63		19,11
SERVICIOS	712		171.131		416,06	
	17	2,45	2.639	1,57		0,87
SIN CLASIFICAR	0		0		-	
	0	-	0	-		-
TOTAL	958		247.776		386,64	
	52	5,74	2.992	1,22		4,46

SECTOR	ACCIDENTES GRAVES		TRABAJADORES EXPUESTOS		Índice de Incidencia x 100.000	
	▲	▲%	▲	▲%	Total	▲%
AGRARIO	0		9.640		0,00	
	0	-	25	0,26		-
INDUSTRIA	2		48.919		4,09	
	1	100,00	38	0,08		99,84
CONSTRUCCIÓN	0		18.086		0,00	
	0	-	290	1,63		-
SERVICIOS	3		171.131		1,75	
	0	0,00	2.639	1,57		-1,54
SIN CLASIFICAR	0		0		-	
	0	-	0	-		-
TOTAL	5		247.776		2,02	
	1	25,00	2.992	1,22		23,49

SECTOR	ACCIDENTES MORTALES		TRABAJADORES EXPUESTOS		Índice de Incidencia x 100.000	
	▲	▲%	▲	▲%	Total	▲%
AGRARIO	0		9.640		0,00	
	0	-	25	0,26		-
INDUSTRIA	0		48.919		0,00	
	0	-	38	0,08		-
CONSTRUCCIÓN	0		18.086		0,00	
	0	-	290	1,63		-
SERVICIOS	2		171.131		1,17	
	1	100,00	2.639	1,57		96,92
SIN CLASIFICAR	0		0		-	
	0	-	0	-		-
TOTAL	2		247.776		0,81	
	1	100,00	2.992	1,22		97,58

Datos de accidentes: Base de datos del sistema Delt@ y contabilizados por baja médica en el periodo considerado.

Datos Índices de Incidencia x 100.000 trabajadores expuestos.

▲ : Variación absoluta con respecto al intervalo interanual inmediato anterior

▲% : Variación relativa porcentual con respecto al intervalo interanual inmediato anterior

ACCIDENTES IN ITINERE
POR FECHA DE BAJA MÉDICA

Cuadro 4

EVOLUCIÓN INTERANUAL: abril 2024 - marzo 2025 (12 meses)

BUENA EVOLUCIÓN	MALA EVOLUCIÓN	AUMENTO DE POBLACIÓN EXPUESTA
-----------------	----------------	-------------------------------

PROVINCIA DE VALENCIA

SECTOR	TOTAL ACCIDENTES		TRABAJADORES EXPUESTOS		Indice de Incidencia x 100.000	
	▲	▲%	▲	▲%	Total	▲%
AGRARIO	67		23.988			
	12	21,82	-137	-0,57	279,31	22,51
INDUSTRIA	838		162.763			
	74	9,69	2.738	1,71	514,86	7,84
CONSTRUCCIÓN	235		73.995			
	-3	-1,26	2.055	2,86	317,59	-4,00
SERVICIOS	4.753		862.379			
	494	11,60	24.383	2,91	551,15	8,44
SIN CLASIFICAR	0		0			
	0	-	0	-	-	-
TOTAL	5.893		1.123.125			
	577	10,85	29.039	2,65	524,70	7,99

SECTOR	ACCIDENTES GRAVES		TRABAJADORES EXPUESTOS		Indice de Incidencia x 100.000	
	▲	▲%	▲	▲%	Total	▲%
AGRARIO	2		23.988			
	-1	-33,33	-137	-0,57	8,34	-32,95
INDUSTRIA	12		162.763			
	7	140,00	2.738	1,71	7,37	135,96
CONSTRUCCIÓN	5		73.995			
	0	0,00	2.055	2,86	6,76	-2,78
SERVICIOS	43		862.379			
	-5	-10,42	24.383	2,91	4,99	-12,95
SIN CLASIFICAR	0		0			
	0	-	0	-	-	-
TOTAL	62		1.123.125			
	1	1,64	29.039	2,65	5,52	-0,99

SECTOR	ACCIDENTES MORTALES		TRABAJADORES EXPUESTOS		Indice de Incidencia x 100.000	
	▲	▲%	▲	▲%	Total	▲%
AGRARIO	0		23.988			
	0	-	-137	-0,57	0,00	-
INDUSTRIA	7		162.763			
	7	-	2.738	1,71	4,30	-
CONSTRUCCIÓN	3		73.995			
	3	-	2.055	2,86	4,05	-
SERVICIOS	14		862.379			
	8	133,33	24.383	2,91	1,62	126,74
SIN CLASIFICAR	0		0			
	0	-	0	-	-	-
TOTAL	24		1.123.125			
	18	300,00	29.039	2,65	2,14	289,66

Datos de accidentes: Base de datos del sistema Delt@ y contabilizados por baja médica en el periodo considerado.

Datos Índices de Incidencia x 100.000 trabajadores expuestos.

▲ : Variación absoluta con respecto al intervalo interanual inmediato anterior

▲% : Variación relativa porcentual con respecto al intervalo interanual inmediato anterior

TOTAL DE ACCIDENTES IN ITINERE POR SECCIONES, EN LA COMUNITAT VALENCIANA Y SUS PROVINCIAS

Datos correspondientes al periodo de abril 2024 - marzo 2025. Contabilizados por fecha de baja médica en el periodo considerado.

Cuadro 5

SECCIONES CNAE-2009		TOTAL DE ACCIDENTES IN ITINERE									
		Provincia de Alicante		Provincia de Castellón		Provincia de Valencia		Comunitat Valenciana		CNAE-2009	
		Total	%	Total	%	Total	%	Total	%		
Sección A	AGRICULTURA, GANADERÍA, SILVICULTURA Y PESCA	67	2,2	15	1,6	67	1,1	149	1,5	Sección A	
Sección B	INDUSTRIAS EXTRACTIVAS	2	0,1	0	0,0	0	0,0	2	0,0	Sección B	
Sección C	INDUSTRIA MANUFACTURERA	316	10,4	167	17,4	760	12,9	1243	12,6	Sección C	
Sección D	SUMINISTRO DE ENERGIA ELECTRICA, GAS, VAPOR Y AIRE ACONDICIONADO	3	0,1	0	0,0	6	0,1	9	0,1	Sección D	
Sección E	SUMINISTRO DE AGUA, ACTIVIDADES DE SANEAMIENTO, GESTIÓN DE RESIDUOS Y DESCONTAMINACIÓN	44	1,4	18	1,9	72	1,2	134	1,4	Sección E	
Sección F	CONSTRUCCIÓN	150	4,9	46	4,8	235	4,0	431	4,4	Sección F	
Sección G	COMERCIO AL POR MAYOR Y AL POR MENOR; REPARACIÓN DE VEHICULOS DE MOTOR Y MOTOCICLETAS	572	18,8	155	16,2	1084	18,4	1811	18,3	Sección G	
Sección H	TRANSPORTE Y ALMACENAMIENTO	156	5,1	37	3,9	359	6,1	552	5,6	Sección H	
Sección I	HOSTELERÍA	597	19,7	154	16,1	762	12,9	1513	15,3	Sección I	
Sección J	INFORMACIÓN Y COMUNICACIONES	21	0,7	6	0,6	84	1,4	111	1,1	Sección J	
Sección K	ACTIVIDADES FINANCIERAS Y DE SEGUROS	22	0,7	5	0,5	57	1,0	84	0,8	Sección K	
Sección L	ACTIVIDADES INMOBILIARIAS	14	0,5	2	0,2	21	0,4	37	0,4	Sección L	
Sección M	ACTIVIDADES PROFESIONALES, CIENTÍFICAS Y TÉCNICAS	74	2,4	14	1,5	154	2,6	242	2,4	Sección M	
Sección N	ACTIVIDADES ADMINISTRATIVAS Y SERVICIOS AUXILIARES	296	9,7	109	11,4	818	13,9	1223	12,4	Sección N	
Sección O	ADMINISTRACIÓN PÚBLICA Y DEFENSA; SEGURIDAD SOCIAL OBLIGATORIA	126	4,1	57	5,9	248	4,2	431	4,4	Sección O	
Sección P	EDUCACIÓN	117	3,9	38	4,0	174	3,0	329	3,3	Sección P	
Sección Q	ACTIVIDADES SANITARIAS Y DE SERVICIOS SOCIALES	313	10,3	93	9,7	704	11,9	1110	11,2	Sección Q	
Sección R	ACTIVIDADES ARTÍSTICAS, RECREATIVAS Y DE ENTRETENIMIENTO	58	1,9	15	1,6	121	2,1	194	2,0	Sección R	
Sección S	OTROS SERVICIOS	64	2,1	23	2,4	130	2,2	217	2,2	Sección S	
Sección T	ACTIVIDADES DE LOS HOGARES COMO EMPLEADORES Y COMO PRODUCTORES DE BIENES Y SERVICIOS PARA USO PROPIO	24	0,8	4	0,4	36	0,6	64	0,6	Sección T	
Sección U	ACTIVIDADES DE ORGANIZACIONES Y ORGANISMOS EXTRATERRITORIALES	2	0,1	0	0,0	1	0,0	3	0,0	Sección U	
	OTROS SIN CLASIFICAR	0	0,0	0	0,0	0	0,0	0	0,0		
TOTAL		3.038	100,0	958	100,0	5.893	100,0	9.889	100,0		

TOTAL DE ACCIDENTES IN ITINERE POR SECCIONES Y DIVISIONES, EN LA COMUNITAT VALENCIANA Y SUS PROVINCIAS

Datos correspondientes al periodo de abril 2024 - marzo 2025. Contabilizados por fecha de baja médica en el periodo considerado.

Cuadro 6

SECCIONES Y DIVISIONES CNAE-2009		TOTAL DE ACCIDENTES IN ITINERE									
		Provincia de Alicante		Provincia de Castellón		Provincia de Valencia		Comunitat Valenciana		CNAE-2009	
		Total	%	Total	%	Total	%	Total	%		
Sección A	AGRICULTURA, GANADERÍA, SILVICULTURA Y PESCA	67	2,21	15	1,57	67	1,14	149	1,51	Sección A	
01	Agricultura, ganadería, caza y servicios relacionados con las mismas	64	2,11	11	1,15	60	1,02	135	1,37	01	
02	Silvicultura y explotación forestal	1	0,03	4	0,42	5	0,08	10	0,10	02	
03	Pesca y acuicultura	2	0,07	0	0,00	2	0,03	4	0,04	03	
Sección B	INDUSTRIAS EXTRACTIVAS	2	0,07	0	0,00	0	0,00	2	0,02	Sección B	
05	Extracción de antracita, hulla y lignito	0	0,00	0	0,00	0	0,00	0	0,00	05	
06	Extracción de crudo de petróleo y gas natural	0	0,00	0	0,00	0	0,00	0	0,00	06	
07	Extracción de minerales metálicos	0	0,00	0	0,00	0	0,00	0	0,00	07	
08	Otras industrias extractivas	2	0,07	0	0,00	0	0,00	2	0,02	08	
09	Actividades de apoyo a las industrias extractivas	0	0,00	0	0,00	0	0,00	0	0,00	09	
Sección C	INDUSTRIA MANUFACTURERA	316	10,40	167	17,43	760	12,90	1243	12,57	Sección C	
10	Industria de la alimentación	41	1,35	14	1,46	219	3,72	274	2,77	10	
11	Fabricación de bebidas	2	0,07	5	0,52	7	0,12	14	0,14	11	
12	Industria del tabaco	0	0,00	0	0,00	0	0,00	0	0,00	12	
13	Industria textil	27	0,89	1	0,10	31	0,53	59	0,60	13	
14	Confección de prendas de vestir	2	0,07	3	0,31	12	0,20	17	0,17	14	
15	Industria del cuero y del calzado	77	2,53	3	0,31	1	0,02	81	0,82	15	
16	Industria de la madera y del corcho, excepto muebles; cestería y espartería	18	0,59	9	0,94	18	0,31	45	0,46	16	
17	Industria del papel	9	0,30	3	0,31	9	0,15	21	0,21	17	
18	Artes gráficas y reproducción de soportes grabados	7	0,23	0	0,00	17	0,29	24	0,24	18	
19	Coquerías y refino de petróleo	0	0,00	0	0,00	0	0,00	0	0,00	19	
20	Industria química	7	0,23	16	1,67	53	0,90	76	0,77	20	
21	Fabricación de productos farmacéuticos	6	0,20	1	0,10	5	0,08	12	0,12	21	
22	Fabricación de productos de caucho y plásticos	33	1,09	4	0,42	36	0,61	73	0,74	22	
23	Fabricación de otros productos minerales no metálicos	17	0,56	64	6,68	19	0,32	100	1,01	23	
24	Metalurgia; fabricación de productos de hierro, acero y ferroaleaciones	3	0,10	4	0,42	17	0,29	24	0,24	24	
25	Fabricación de productos metálicos, excepto maquinaria y equipo	19	0,63	11	1,15	81	1,37	111	1,12	25	
26	Fabricación de productos informáticos, electrónicos y ópticos	0	0,00	0	0,00	12	0,20	12	0,12	26	
27	Fabricación de material y equipo eléctrico	3	0,10	2	0,21	14	0,24	19	0,19	27	
28	Fabricación de maquinaria y equipo n.c.o.p.	11	0,36	8	0,84	50	0,85	69	0,70	28	
29	Fabricación de vehículos de motor, remolques y semirremolques	3	0,10	6	0,63	59	1,00	68	0,69	29	
30	Fabricación de otro material de transporte	7	0,23	0	0,00	15	0,25	22	0,22	30	
31	Fabricación de muebles	6	0,20	5	0,52	35	0,59	46	0,47	31	
32	Otras industrias manufactureras	7	0,23	5	0,52	28	0,48	40	0,40	32	
33	Reparación e instalación de maquinaria y equipo	11	0,36	3	0,31	22	0,37	36	0,36	33	
Sección D	SUMINISTRO DE ENERGIA ELECTRICA, GAS, VAPOR Y AIRE ACONDICIONADO	3	0,10	0	0,00	6	0,10	9	0,09	Sección D	
35	Suministro de energía eléctrica, gas, vapor y aire acondicionado	3	0,10	0	0,00	6	0,10	9	0,09	35	
Sección E	SUMINISTRO DE AGUA, ACTIVIDADES DE SANEAMIENTO, GESTIÓN DE RESIDUOS Y DESCONTAMINACIÓN	44	1,45	18	1,88	72	1,22	134	1,36	Sección E	
36	Captación, depuración y distribución de agua	8	0,26	1	0,10	13	0,22	22	0,22	36	
37	Recogida y tratamiento de aguas residuales	1	0,03	3	0,31	6	0,10	10	0,10	37	
38	Recogida, tratamiento y eliminación de residuos; valorización	35	1,15	14	1,46	53	0,90	102	1,03	38	
39	Actividades de descontaminación y otros servicios de gestión de residuos	0	0,00	0	0,00	0	0,00	0	0,00	39	
Sección F	CONSTRUCCIÓN	150	4,94	46	4,80	235	3,99	431	4,36	Sección F	
41	Construcción de edificios	55	1,81	14	1,46	84	1,43	153	1,55	41	
42	Ingeniería civil	5	0,16	2	0,21	17	0,29	24	0,24	42	
43	Actividades de construcción especializada	90	2,96	30	3,13	134	2,27	254	2,57	43	
Sección G	COMERCIO AL POR MAYOR Y AL POR MENOR; REPARACIÓN DE VEHÍCULOS DE MOTOR Y MOTOCICLETAS	572	18,83	155	16,18	1084	18,39	1811	18,31	Sección G	
45	Venta y reparación de vehículos de motor y motocicletas	71	2,34	17	1,77	109	1,85	197	1,99	45	
46	Comercio al por mayor e intermediarios del comercio, excepto de vehículos de motor y motocicletas	145	4,77	50	5,22	335	5,68	530	5,36	46	
47	Comercio al por menor, excepto de vehículos de motor y motocicletas	356	11,72	88	9,19	640	10,86	1084	10,96	47	
Sección H	TRANSPORTE Y ALMACENAMIENTO	156	5,13	37	3,86	359	6,09	552	5,58	Sección H	
49	Transporte terrestre y por tubería	80	2,63	16	1,67	169	2,87	265	2,68	49	
50	Transporte marítimo y por vías navegables interiores	10	0,33	0	0,00	5	0,08	15	0,15	50	
51	Transporte aéreo	3	0,10	0	0,00	8	0,14	11	0,11	51	
52	Almacenamiento y actividades anexas al transporte	45	1,48	8	0,84	121	2,05	174	1,76	52	
53	Actividades postales y de correos	18	0,59	13	1,36	56	0,95	87	0,88	53	
Sección I	HOSTELERÍA	597	19,65	154	16,08	762	12,93	1513	15,30	Sección I	
55	Servicios de alojamiento	192	6,32	47	4,91	95	1,61	334	3,38	55	
56	Servicios de comidas y bebidas	405	13,33	107	11,17	667	11,32	1179	11,92	56	

SECCIONES Y DIVISIONES CNAE-2009		TOTAL DE ACCIDENTES IN ITINERE									
		Provincia de Alicante		Provincia de Castellón		Provincia de Valencia		Comunitat Valenciana		CNAE-2009	
		Total	%	Total	%	Total	%	Total	%		
Sección J	INFORMACIÓN Y COMUNICACIONES	21	0,69	6	0,63	84	1,43	111	1,12	Sección J	
58	Edición	1	0,03	0	0,00	11	0,19	12	0,12	58	
59	Actividades cinematográficas, de vídeo y de televisión, grabación de sonido y edición musical	1	0,03	0	0,00	7	0,12	8	0,08	59	
60	Actividades de programación y emisión de radio y televisión	4	0,13	1	0,10	7	0,12	12	0,12	60	
61	Telecomunicaciones	5	0,16	1	0,10	12	0,20	18	0,18	61	
62	Programación, consultoría y otras actividades relacionadas con la informática	7	0,23	4	0,42	34	0,58	45	0,46	62	
63	Servicios de información	3	0,10	0	0,00	13	0,22	16	0,16	63	
Sección K	ACTIVIDADES FINANCIERAS Y DE SEGUROS	22	0,72	5	0,52	57	0,97	84	0,85	Sección K	
64	Servicios financieros, excepto seguros y fondos de pensiones	15	0,49	2	0,21	31	0,53	48	0,49	64	
65	Seguros, reaseguros y fondos de pensiones, excepto Seguridad Social obligatoria	1	0,03	1	0,10	17	0,29	19	0,19	65	
66	Actividades auxiliares a los servicios financieros y a los seguros	6	0,20	2	0,21	9	0,15	17	0,17	66	
Sección L	ACTIVIDADES INMOBILIARIAS	14	0,46	2	0,21	21	0,36	37	0,37	Sección L	
68	Actividades inmobiliarias	14	0,46	2	0,21	21	0,36	37	0,37	68	
Sección M	ACTIVIDADES PROFESIONALES, CIENTÍFICAS Y TÉCNICAS	74	2,44	14	1,46	154	2,61	242	2,45	Sección M	
69	Actividades jurídicas y de contabilidad	30	0,99	2	0,21	35	0,59	67	0,68	69	
70	Actividades de las sedes centrales; actividades de consultoría de gestión empresarial	4	0,13	0	0,00	6	0,10	10	0,10	70	
71	Servicios técnicos de arquitectura e ingeniería; ensayos y análisis técnicos	11	0,36	5	0,52	48	0,81	64	0,65	71	
72	Investigación y desarrollo	4	0,13	2	0,21	18	0,31	24	0,24	72	
73	Publicidad y estudios de mercado	5	0,16	1	0,10	15	0,25	21	0,21	73	
74	Otras actividades profesionales, científicas y técnicas	15	0,49	4	0,42	25	0,42	44	0,44	74	
75	Actividades veterinarias	5	0,16	0	0,00	7	0,12	12	0,12	75	
Sección N	ACTIVIDADES ADMINISTRATIVAS Y SERVICIOS AUXILIARES	296	9,74	109	11,38	818	13,88	1223	12,37	Sección N	
77	Actividades de alquiler	21	0,69	5	0,52	16	0,27	42	0,42	77	
78	Actividades relacionadas con el empleo	71	2,34	35	3,65	260	4,41	366	3,70	78	
79	Actividades de agencias de viajes, operadores turísticos, servicios de reservas y otros relacionados	5	0,16	0	0,00	7	0,12	12	0,12	79	
80	Actividades de seguridad e investigación	25	0,82	10	1,04	95	1,61	130	1,31	80	
81	Servicios a edificios y actividades de jardinería	120	3,95	46	4,80	312	5,29	478	4,83	81	
82	Actividades administrativas de oficina y otras actividades auxiliares a las empresas	54	1,78	13	1,36	128	2,17	195	1,97	82	
Sección O	ADMINISTRACIÓN PÚBLICA Y DEFENSA; SEGURIDAD SOCIAL OBLIGATORIA	126	4,15	57	5,95	248	4,21	431	4,36	Sección O	
84	Administración Pública y defensa; Seguridad Social obligatoria	126	4,15	57	5,95	248	4,21	431	4,36	84	
Sección P	EDUCACIÓN	117	3,85	38	3,97	174	2,95	329	3,33	Sección P	
85	Educación	117	3,85	38	3,97	174	2,95	329	3,33	85	
Sección Q	ACTIVIDADES SANITARIAS Y DE SERVICIOS SOCIALES	313	10,30	93	9,71	704	11,95	1110	11,22	Sección Q	
86	Actividades sanitarias	211	6,95	57	5,95	445	7,55	713	7,21	86	
87	Asistencia en establecimientos residenciales	59	1,94	21	2,19	166	2,82	246	2,49	87	
88	Actividades de servicios sociales sin alojamiento	43	1,42	15	1,57	93	1,58	151	1,53	88	
Sección R	ACTIVIDADES ARTÍSTICAS, RECREATIVAS Y DE ENTRETENIMIENTO	58	1,91	15	1,57	121	2,05	194	1,96	Sección R	
90	Actividades de creación, artísticas y espectáculos	3	0,10	2	0,21	22	0,37	27	0,27	90	
91	Actividades de bibliotecas, archivos, museos y otras actividades culturales	0	0,00	0	0,00	9	0,15	9	0,09	91	
92	Actividades de juegos de azar y apuestas	21	0,69	2	0,21	24	0,41	47	0,48	92	
93	Actividades deportivas, recreativas y de entretenimiento	34	1,12	11	1,15	66	1,12	111	1,12	93	
Sección S	OTROS SERVICIOS	64	2,11	23	2,40	130	2,21	217	2,19	Sección S	
94	Actividades asociativas	11	0,36	4	0,42	28	0,48	43	0,43	94	
95	Reparación de ordenadores, efectos personales y artículos de uso doméstico	3	0,10	2	0,21	6	0,10	11	0,11	95	
96	Otros servicios personales	50	1,65	17	1,77	96	1,63	163	1,65	96	
Sección T	ACTIVIDADES DE LOS HOGARES COMO EMPLEADORES Y COMO PRODUCTORES DE BIENES Y SERVICIOS PARA USO PROPIO	24	0,79	4	0,42	36	0,61	64	0,65	Sección T	
97	Actividades de los hogares como empleadores de personal doméstico	24	0,79	4	0,42	36	0,61	64	0,65	97	
98	Actividades de los hogares como productores de bienes y servicios para uso propio	0	0,00	0	0,00	0	0,00	0	0,00	98	
Sección U	ACTIVIDADES DE ORGANIZACIONES Y ORGANISMOS EXTRATERRITORIALES	2	0,07	0	0,00	1	0,02	3	0,03	Sección U	
99	Actividades de organizaciones y organismos extraterritoriales	2	0,07	0	0,00	1	0,02	3	0,03	99	
	OTROS SIN CLASIFICAR	0	0,00	0	0,00	0	0,00	0	0,00		
TOTAL		3.038	100,00	958	100,00	5.893	100,00	9.889	100,00		

ACCIDENTES GRAVES IN ITINERE POR SECCIONES, EN LA COMUNITAT VALENCIANA Y SUS PROVINCIAS

Datos correspondientes al periodo de abril 2024 - marzo 2025. Contabilizados por fecha de baja médica en el periodo considerado.

Cuadro 7

SECCIONES CNAE-2009		ACCIDENTES GRAVES IN ITINERE								CNAE-2009
		Provincia de Alicante		Provincia de Castellón		Provincia de Valencia		Comunitat Valenciana		
		Total	%	Total	%	Total	%	Total	%	
Sección A	AGRICULTURA, GANADERÍA, SILVICULTURA Y PESCA	1	2,4	0	0,0	2	3,2	3	2,8	Sección A
Sección B	INDUSTRIAS EXTRACTIVAS	0	0,0	0	0,0	0	0,0	0	0,0	Sección B
Sección C	INDUSTRIA MANUFACTURERA	6	14,6	2	40,0	11	17,7	19	17,6	Sección C
Sección D	SUMINISTRO DE ENERGIA ELECTRICA, GAS, VAPOR Y AIRE ACONDICIONADO	0	0,0	0	0,0	1	1,6	1	0,9	Sección D
Sección E	SUMINISTRO DE AGUA, ACTIVIDADES DE SANEAMIENTO, GESTION DE RESIDUOS Y DESCONTAMINACIÓN	0	0,0	0	0,0	0	0,0	0	0,0	Sección E
Sección F	CONSTRUCCIÓN	2	4,9	0	0,0	5	8,1	7	6,5	Sección F
Sección G	COMERCIO AL POR MAYOR Y AL POR MENOR; REPARACIÓN DE VEHICULOS DE MOTOR Y MOTOCICLETAS	3	7,3	0	0,0	9	14,5	12	11,1	Sección G
Sección H	TRANSPORTE Y ALMACENAMIENTO	3	7,3	2	40,0	3	4,8	8	7,4	Sección H
Sección I	HOSTELERÍA	9	22,0	0	0,0	9	14,5	18	16,7	Sección I
Sección J	INFORMACIÓN Y COMUNICACIONES	0	0,0	0	0,0	1	1,6	1	0,9	Sección J
Sección K	ACTIVIDADES FINANCIERAS Y DE SEGUROS	0	0,0	0	0,0	0	0,0	0	0,0	Sección K
Sección L	ACTIVIDADES INMOBILIARIAS	0	0,0	0	0,0	0	0,0	0	0,0	Sección L
Sección M	ACTIVIDADES PROFESIONALES, CIENTÍFICAS Y TÉCNICAS	0	0,0	0	0,0	1	1,6	1	0,9	Sección M
Sección N	ACTIVIDADES ADMINISTRATIVAS Y SERVICIOS AUXILIARES	2	4,9	0	0,0	8	12,9	10	9,3	Sección N
Sección O	ADMINISTRACIÓN PÚBLICA Y DEFENSA; SEGURIDAD SOCIAL OBLIGATORIA	4	9,8	0	0,0	1	1,6	5	4,6	Sección O
Sección P	EDUCACIÓN	1	2,4	0	0,0	1	1,6	2	1,9	Sección P
Sección Q	ACTIVIDADES SANITARIAS Y DE SERVICIOS SOCIALES	6	14,6	0	0,0	5	8,1	11	10,2	Sección Q
Sección R	ACTIVIDADES ARTÍSTICAS, RECREATIVAS Y DE ENTRETENIMIENTO	1	2,4	1	20,0	2	3,2	4	3,7	Sección R
Sección S	OTROS SERVICIOS	0	0,0	0	0,0	2	3,2	2	1,9	Sección S
Sección T	ACTIVIDADES DE LOS HOGARES COMO EMPLEADORES Y COMO PRODUCTORES DE BIENES Y SERVICIOS PARA USO PROPIO	3	7,3	0	0,0	1	1,6	4	3,7	Sección T
Sección U	ACTIVIDADES DE ORGANIZACIONES Y ORGANISMOS EXTRATERRITORIALES	0	0,0	0	0,0	0	0,0	0	0,0	Sección U
	OTROS SIN CLASIFICAR	0	0,0	0	0,0	0	0,0	0	0,0	
TOTAL		41	100,0	5	100,0	62	100,0	108	100,0	

ACCIDENTES GRAVES IN ITINERE POR SECCIONES Y DIVISIONES, EN LA COMUNITAT VALENCIANA Y SUS PROVINCIAS

Datos correspondientes al periodo de abril 2024 - marzo 2025. Contabilizados por fecha de baja médica en el periodo considerado.

Cuadro 8

SECCIONES Y DIVISIONES CNAE-2009		ACCIDENTES GRAVES IN ITINERE								
		Provincia de Alicante		Provincia de Castellón		Provincia de Valencia		Comunitat Valenciana		CNAE-2009
		Total	%	Total	%	Total	%	Total	%	
Sección A	AGRICULTURA, GANADERÍA, SILVICULTURA Y PESCA	1	2,44	0	0,00	2	3,23	3	2,78	Sección A
01	Agricultura, ganadería, caza y servicios relacionados con las mismas	1	2,44	0	0,00	2	3,23	3	2,78	01
02	Silvicultura y explotación forestal	0	0,00	0	0,00	0	0,00	0	0,00	02
03	Pesca y acuicultura	0	0,00	0	0,00	0	0,00	0	0,00	03
Sección B	INDUSTRIAS EXTRACTIVAS	0	0,00	0	0,00	0	0,00	0	0,00	Sección B
05	Extracción de antracita, hulla y lignito	0	0,00	0	0,00	0	0,00	0	0,00	05
06	Extracción de crudo de petróleo y gas natural	0	0,00	0	0,00	0	0,00	0	0,00	06
07	Extracción de minerales metálicos	0	0,00	0	0,00	0	0,00	0	0,00	07
08	Otras industrias extractivas	0	0,00	0	0,00	0	0,00	0	0,00	08
09	Actividades de apoyo a las industrias extractivas	0	0,00	0	0,00	0	0,00	0	0,00	09
Sección C	INDUSTRIA MANUFACTURERA	6	14,63	2	40,00	11	17,74	19	17,59	Sección C
10	Industria de la alimentación	2	4,88	0	0,00	2	3,23	4	3,70	10
11	Fabricación de bebidas	0	0,00	0	0,00	0	0,00	0	0,00	11
12	Industria del tabaco	0	0,00	0	0,00	0	0,00	0	0,00	12
13	Industria textil	0	0,00	0	0,00	0	0,00	0	0,00	13
14	Confección de prendas de vestir	0	0,00	0	0,00	0	0,00	0	0,00	14
15	Industria del cuero y del calzado	1	2,44	0	0,00	0	0,00	1	0,93	15
16	Industria de la madera y del corcho, excepto muebles; cestería y espartería	2	4,88	0	0,00	0	0,00	2	1,85	16
17	Industria del papel	0	0,00	0	0,00	0	0,00	0	0,00	17
18	Artes gráficas y reproducción de soportes grabados	1	2,44	0	0,00	0	0,00	1	0,93	18
19	Coquerías y refino de petróleo	0	0,00	0	0,00	0	0,00	0	0,00	19
20	Industria química	0	0,00	0	0,00	2	3,23	2	1,85	20
21	Fabricación de productos farmacéuticos	0	0,00	0	0,00	1	1,61	1	0,93	21
22	Fabricación de productos de caucho y plásticos	0	0,00	0	0,00	0	0,00	0	0,00	22
23	Fabricación de otros productos minerales no metálicos	0	0,00	0	0,00	1	1,61	1	0,93	23
24	Metalurgia; fabricación de productos de hierro, acero y ferroaleaciones	0	0,00	0	0,00	0	0,00	0	0,00	24
25	Fabricación de productos metálicos, excepto maquinaria y equipo	0	0,00	1	20,00	2	3,23	3	2,78	25
26	Fabricación de productos informáticos, electrónicos y ópticos	0	0,00	0	0,00	0	0,00	0	0,00	26
27	Fabricación de material y equipo eléctrico	0	0,00	0	0,00	1	1,61	1	0,93	27
28	Fabricación de maquinaria y equipo n.c.o.p.	0	0,00	0	0,00	1	1,61	1	0,93	28
29	Fabricación de vehículos de motor, remolques y semirremolques	0	0,00	0	0,00	0	0,00	0	0,00	29
30	Fabricación de otro material de transporte	0	0,00	0	0,00	1	1,61	1	0,93	30
31	Fabricación de muebles	0	0,00	0	0,00	0	0,00	0	0,00	31
32	Otras industrias manufactureras	0	0,00	0	0,00	0	0,00	0	0,00	32
33	Reparación e instalación de maquinaria y equipo	0	0,00	1	20,00	0	0,00	1	0,93	33
Sección D	SUMINISTRO DE ENERGIA ELECTRICA, GAS, VAPOR Y AIRE ACONDICIONADO	0	0,00	0	0,00	1	1,61	1	0,93	Sección D
35	Suministro de energía eléctrica, gas, vapor y aire acondicionado	0	0,00	0	0,00	1	1,61	1	0,93	35
Sección E	SUMINISTRO DE AGUA, ACTIVIDADES DE SANEAMIENTO, GESTIÓN DE RESIDUOS Y DESCONTAMINACIÓN	0	0,00	0	0,00	0	0,00	0	0,00	Sección E
36	Captación, depuración y distribución de agua	0	0,00	0	0,00	0	0,00	0	0,00	36
37	Recogida y tratamiento de aguas residuales	0	0,00	0	0,00	0	0,00	0	0,00	37
38	Recogida, tratamiento y eliminación de residuos; valorización	0	0,00	0	0,00	0	0,00	0	0,00	38
39	Actividades de descontaminación y otros servicios de gestión de residuos	0	0,00	0	0,00	0	0,00	0	0,00	39
Sección F	CONSTRUCCIÓN	2	4,88	0	0,00	5	8,06	7	6,48	Sección F
41	Construcción de edificios	0	0,00	0	0,00	1	1,61	1	0,93	41
42	Ingeniería civil	0	0,00	0	0,00	1	1,61	1	0,93	42
43	Actividades de construcción especializada	2	4,88	0	0,00	3	4,84	5	4,63	43
Sección G	COMERCIO AL POR MAYOR Y AL POR MENOR; REPARACIÓN DE VEHÍCULOS DE MOTOR Y MOTOCICLETAS	3	7,32	0	0,00	9	14,52	12	11,11	Sección G
45	Venta y reparación de vehículos de motor y motocicletas	0	0,00	0	0,00	2	3,23	2	1,85	45
46	Comercio al por mayor e intermediarios del comercio, excepto de vehículos de motor y motocicletas	1	2,44	0	0,00	3	4,84	4	3,70	46
47	Comercio al por menor, excepto de vehículos de motor y motocicletas	2	4,88	0	0,00	4	6,45	6	5,56	47
Sección H	TRANSPORTE Y ALMACENAMIENTO	3	7,32	2	40,00	3	4,84	8	7,41	Sección H
49	Transporte terrestre y por tubería	2	4,88	2	40,00	0	0,00	4	3,70	49
50	Transporte marítimo y por vías navegables interiores	1	2,44	0	0,00	0	0,00	1	0,93	50
51	Transporte aéreo	0	0,00	0	0,00	0	0,00	0	0,00	51
52	Almacenamiento y actividades anexas al transporte	0	0,00	0	0,00	2	3,23	2	1,85	52
53	Actividades postales y de correos	0	0,00	0	0,00	1	1,61	1	0,93	53
Sección I	HOSTELERÍA	9	21,95	0	0,00	9	14,52	18	16,67	Sección I
55	Servicios de alojamiento	3	7,32	0	0,00	0	0,00	3	2,78	55
56	Servicios de comidas y bebidas	6	14,63	0	0,00	9	14,52	15	13,89	56

SECCIONES Y DIVISIONES CNAE-2009		ACCIDENTES GRAVES IN ITINERE								
		Provincia de Alicante		Provincia de Castellón		Provincia de Valencia		Comunitat Valenciana		CNAE-2009
		Total	%	Total	%	Total	%	Total	%	
Sección J	INFORMACIÓN Y COMUNICACIONES	0	0,00	0	0,00	1	1,61	1	0,93	Sección J
58	Edición	0	0,00	0	0,00	1	1,61	1	0,93	58
59	Actividades cinematográficas, de vídeo y de televisión, grabación de sonido y edición musical	0	0,00	0	0,00	0	0,00	0	0,00	59
60	Actividades de programación y emisión de radio y televisión	0	0,00	0	0,00	0	0,00	0	0,00	60
61	Telecomunicaciones	0	0,00	0	0,00	0	0,00	0	0,00	61
62	Programación, consultoría y otras actividades relacionadas con la informática	0	0,00	0	0,00	0	0,00	0	0,00	62
63	Servicios de información	0	0,00	0	0,00	0	0,00	0	0,00	63
Sección K	ACTIVIDADES FINANCIERAS Y DE SEGUROS	0	0,00	0	0,00	0	0,00	0	0,00	Sección K
64	Servicios financieros, excepto seguros y fondos de pensiones	0	0,00	0	0,00	0	0,00	0	0,00	64
65	Seguros, reaseguros y fondos de pensiones, excepto Seguridad Social obligatoria	0	0,00	0	0,00	0	0,00	0	0,00	65
66	Actividades auxiliares a los servicios financieros y a los seguros	0	0,00	0	0,00	0	0,00	0	0,00	66
Sección L	ACTIVIDADES INMOBILIARIAS	0	0,00	0	0,00	0	0,00	0	0,00	Sección L
68	Actividades inmobiliarias	0	0,00	0	0,00	0	0,00	0	0,00	68
Sección M	ACTIVIDADES PROFESIONALES, CIENTÍFICAS Y TÉCNICAS	0	0,00	0	0,00	1	1,61	1	0,93	Sección M
69	Actividades jurídicas y de contabilidad	0	0,00	0	0,00	0	0,00	0	0,00	69
70	Actividades de las sedes centrales; actividades de consultoría de gestión empresarial	0	0,00	0	0,00	0	0,00	0	0,00	70
71	Servicios técnicos de arquitectura e ingeniería; ensayos y análisis técnicos	0	0,00	0	0,00	0	0,00	0	0,00	71
72	Investigación y desarrollo	0	0,00	0	0,00	0	0,00	0	0,00	72
73	Publicidad y estudios de mercado	0	0,00	0	0,00	1	1,61	1	0,93	73
74	Otras actividades profesionales, científicas y técnicas	0	0,00	0	0,00	0	0,00	0	0,00	74
75	Actividades veterinarias	0	0,00	0	0,00	0	0,00	0	0,00	75
Sección N	ACTIVIDADES ADMINISTRATIVAS Y SERVICIOS AUXILIARES	2	4,88	0	0,00	8	12,90	10	9,26	Sección N
77	Actividades de alquiler	0	0,00	0	0,00	0	0,00	0	0,00	77
78	Actividades relacionadas con el empleo	0	0,00	0	0,00	3	4,84	3	2,78	78
79	Actividades de agencias de viajes, operadores turísticos, servicios de reservas y otros relacionados	0	0,00	0	0,00	0	0,00	0	0,00	79
80	Actividades de seguridad e investigación	0	0,00	0	0,00	0	0,00	0	0,00	80
81	Servicios a edificios y actividades de jardinería	0	0,00	0	0,00	4	6,45	4	3,70	81
82	Actividades administrativas de oficina y otras actividades auxiliares a las empresas	2	4,88	0	0,00	1	1,61	3	2,78	82
Sección O	ADMINISTRACIÓN PÚBLICA Y DEFENSA; SEGURIDAD SOCIAL OBLIGATORIA	4	9,76	0	0,00	1	1,61	5	4,63	Sección O
84	Administración Pública y defensa; Seguridad Social obligatoria	4	9,76	0	0,00	1	1,61	5	4,63	84
Sección P	EDUCACIÓN	1	2,44	0	0,00	1	1,61	2	1,85	Sección P
85	Educación	1	2,44	0	0,00	1	1,61	2	1,85	85
Sección Q	ACTIVIDADES SANITARIAS Y DE SERVICIOS SOCIALES	6	14,63	0	0,00	5	8,06	11	10,19	Sección Q
86	Actividades sanitarias	5	12,20	0	0,00	4	6,45	9	8,33	86
87	Asistencia en establecimientos residenciales	1	2,44	0	0,00	1	1,61	2	1,85	87
88	Actividades de servicios sociales sin alojamiento	0	0,00	0	0,00	0	0,00	0	0,00	88
Sección R	ACTIVIDADES ARTÍSTICAS, RECREATIVAS Y DE ENTRETENIMIENTO	1	2,44	1	20,00	2	3,23	4	3,70	Sección R
90	Actividades de creación, artísticas y espectáculos	0	0,00	0	0,00	0	0,00	0	0,00	90
91	Actividades de bibliotecas, archivos, museos y otras actividades culturales	0	0,00	0	0,00	0	0,00	0	0,00	91
92	Actividades de juegos de azar y apuestas	0	0,00	0	0,00	1	1,61	1	0,93	92
93	Actividades deportivas, recreativas y de entretenimiento	1	2,44	1	20,00	1	1,61	3	2,78	93
Sección S	OTROS SERVICIOS	0	0,00	0	0,00	2	3,23	2	1,85	Sección S
94	Actividades asociativas	0	0,00	0	0,00	0	0,00	0	0,00	94
95	Reparación de ordenadores, efectos personales y artículos de uso doméstico	0	0,00	0	0,00	1	1,61	1	0,93	95
96	Otros servicios personales	0	0,00	0	0,00	1	1,61	1	0,93	96
Sección T	ACTIVIDADES DE LOS HOGARES COMO EMPLEADORES Y COMO PRODUCTORES DE BIENES Y SERVICIOS PARA USO PROPIO	3	7,32	0	0,00	1	1,61	4	3,70	Sección T
97	Actividades de los hogares como empleadores de personal doméstico	3	7,32	0	0,00	1	1,61	4	3,70	97
98	Actividades de los hogares como productores de bienes y servicios para uso propio	0	0,00	0	0,00	0	0,00	0	0,00	98
Sección U	ACTIVIDADES DE ORGANIZACIONES Y ORGANISMOS EXTRATERRITORIALES	0	0,00	0	0,00	0	0,00	0	0,00	Sección U
99	Actividades de organizaciones y organismos extraterritoriales	0	0,00	0	0,00	0	0,00	0	0,00	99
	OTROS SIN CLASIFICAR	0	0,00	0	0,00	0	0,00	0	0,00	
TOTAL		41	100,00	5	100,00	62	100,00	108	100,00	

ACCIDENTES MORTALES IN ITINERE POR SECCIONES. EN LA COMUNITAT VALENCIANA Y SUS PROVINCIAS

Datos correspondientes al periodo de abril 2024 - marzo 2025. Contabilizados por fecha de baja médica en el periodo considerado.

Cuadro 9

SECCIONES CNAE-2009		ACCIDENTES MORTALES IN ITINERE									
		Provincia de Alicante		Provincia de Castellón		Provincia de Valencia		Comunitat Valenciana		CNAE-2009	
		Total	%	Total	%	Total	%	Total	%		
Sección A	AGRICULTURA, GANADERÍA, SILVICULTURA Y PESCA	1	16,7	0	0,0	0	0,0	1	3,1	Sección A	
Sección B	INDUSTRIAS EXTRACTIVAS	0	0,0	0	0,0	0	0,0	0	0,0	Sección B	
Sección C	INDUSTRIA MANUFACTURERA	0	0,0	0	0,0	7	29,2	7	21,9	Sección C	
Sección D	SUMINISTRO DE ENERGIA ELECTRICA, GAS, VAPOR Y AIRE ACONDICIONADO	0	0,0	0	0,0	0	0,0	0	0,0	Sección D	
Sección E	SUMINISTRO DE AGUA, ACTIVIDADES DE SANEAMIENTO, GESTIÓN DE RESIDUOS Y DESCONTAMINACIÓN	0	0,0	0	0,0	0	0,0	0	0,0	Sección E	
Sección F	CONSTRUCCIÓN	0	0,0	0	0,0	3	12,5	3	9,4	Sección F	
Sección G	COMERCIO AL POR MAYOR Y AL POR MENOR; REPARACIÓN DE VEHÍCULOS DE MOTOR Y MOTOCICLETAS	1	16,7	0	0,0	4	16,7	5	15,6	Sección G	
Sección H	TRANSPORTE Y ALMACENAMIENTO	1	16,7	1	50,0	2	8,3	4	12,5	Sección H	
Sección I	HOSTELERÍA	1	16,7	0	0,0	2	8,3	3	9,4	Sección I	
Sección J	INFORMACIÓN Y COMUNICACIONES	0	0,0	0	0,0	0	0,0	0	0,0	Sección J	
Sección K	ACTIVIDADES FINANCIERAS Y DE SEGUROS	0	0,0	0	0,0	0	0,0	0	0,0	Sección K	
Sección L	ACTIVIDADES INMOBILIARIAS	0	0,0	0	0,0	0	0,0	0	0,0	Sección L	
Sección M	ACTIVIDADES PROFESIONALES, CIENTÍFICAS Y TÉCNICAS	0	0,0	0	0,0	2	8,3	2	6,3	Sección M	
Sección N	ACTIVIDADES ADMINISTRATIVAS Y SERVICIOS AUXILIARES	0	0,0	0	0,0	1	4,2	1	3,1	Sección N	
Sección O	ADMINISTRACIÓN PÚBLICA Y DEFENSA; SEGURIDAD SOCIAL OBLIGATORIA	0	0,0	0	0,0	2	8,3	2	6,3	Sección O	
Sección P	EDUCACIÓN	0	0,0	0	0,0	0	0,0	0	0,0	Sección P	
Sección Q	ACTIVIDADES SANITARIAS Y DE SERVICIOS SOCIALES	1	16,7	0	0,0	0	0,0	1	3,1	Sección Q	
Sección R	ACTIVIDADES ARTÍSTICAS, RECREATIVAS Y DE ENTRETENIMIENTO	1	16,7	1	50,0	1	4,2	3	9,4	Sección R	
Sección S	OTROS SERVICIOS	0	0,0	0	0,0	0	0,0	0	0,0	Sección S	
Sección T	ACTIVIDADES DE LOS HOGARES COMO EMPLEADORES Y COMO PRODUCTORES DE BIENES Y SERVICIOS PARA USO PROPIO	0	0,0	0	0,0	0	0,0	0	0,0	Sección T	
Sección U	ACTIVIDADES DE ORGANIZACIONES Y ORGANISMOS EXTRATERRITORIALES	0	0,0	0	0,0	0	0,0	0	0,0	Sección U	
	OTROS SIN CLASIFICAR	0	0,0	0	0,0	0	0,0	0	0,0		
TOTAL		6	100,0	2	100,0	24	100,0	32	100,0		

ACCIDENTES MORTALES IN ITINERE POR SECCIONES Y DIVISIONES. EN LA COMUNITAT VALENCIANA Y SUS PROVINCIAS

Datos correspondientes al periodo de abril 2024 - marzo 2025. Contabilizados por fecha de baja médica en el periodo considerado.

Cuadro 10

SECCIONES Y DIVISIONES CNAE-2009		ACCIDENTES MORTALES IN ITINERE									
		Provincia de Alicante		Provincia de Castellón		Provincia de Valencia		Comunitat Valenciana		CNAE-2009	
		Total	%	Total	%	Total	%	Total	%		
Sección A	AGRICULTURA, GANADERÍA, SILVICULTURA Y PESCA	1	16,67	0	0,00	0	0,00	1	3,13	Sección A	
01	Agricultura, ganadería, caza y servicios relacionados con las mismas	1	16,67	0	0,00	0	0,00	1	3,13	01	
02	Silvicultura y explotación forestal	0	0,00	0	0,00	0	0,00	0	0,00	02	
03	Pesca y acuicultura	0	0,00	0	0,00	0	0,00	0	0,00	03	
Sección B	INDUSTRIAS EXTRACTIVAS	0	0,00	0	0,00	0	0,00	0	0,00	Sección B	
05	Extracción de antracita, hulla y lignito	0	0,00	0	0,00	0	0,00	0	0,00	05	
06	Extracción de crudo de petróleo y gas natural	0	0,00	0	0,00	0	0,00	0	0,00	06	
07	Extracción de minerales metálicos	0	0,00	0	0,00	0	0,00	0	0,00	07	
08	Otras industrias extractivas	0	0,00	0	0,00	0	0,00	0	0,00	08	
09	Actividades de apoyo a las industrias extractivas	0	0,00	0	0,00	0	0,00	0	0,00	09	
Sección C	INDUSTRIA MANUFACTURERA	0	0,00	0	0,00	7	29,17	7	21,88	Sección C	
10	Industria de la alimentación	0	0,00	0	0,00	1	4,17	1	3,13	10	
11	Fabricación de bebidas	0	0,00	0	0,00	0	0,00	0	0,00	11	
12	Industria del tabaco	0	0,00	0	0,00	0	0,00	0	0,00	12	
13	Industria textil	0	0,00	0	0,00	0	0,00	0	0,00	13	
14	Confección de prendas de vestir	0	0,00	0	0,00	1	4,17	1	3,13	14	
15	Industria del cuero y del calzado	0	0,00	0	0,00	0	0,00	0	0,00	15	
16	Industria de la madera y del corcho, excepto muebles; cestería y espartería	0	0,00	0	0,00	1	4,17	1	3,13	16	
17	Industria del papel	0	0,00	0	0,00	0	0,00	0	0,00	17	
18	Artes gráficas y reproducción de soportes grabados	0	0,00	0	0,00	0	0,00	0	0,00	18	
19	Coquerías y refino de petróleo	0	0,00	0	0,00	0	0,00	0	0,00	19	
20	Industria química	0	0,00	0	0,00	0	0,00	0	0,00	20	
21	Fabricación de productos farmacéuticos	0	0,00	0	0,00	0	0,00	0	0,00	21	
22	Fabricación de productos de caucho y plásticos	0	0,00	0	0,00	1	4,17	1	3,13	22	
23	Fabricación de otros productos minerales no metálicos	0	0,00	0	0,00	0	0,00	0	0,00	23	
24	Metalurgia; fabricación de productos de hierro, acero y ferroaleaciones	0	0,00	0	0,00	0	0,00	0	0,00	24	
25	Fabricación de productos metálicos, excepto maquinaria y equipo	0	0,00	0	0,00	1	4,17	1	3,13	25	
26	Fabricación de productos informáticos, electrónicos y ópticos	0	0,00	0	0,00	0	0,00	0	0,00	26	
27	Fabricación de material y equipo eléctrico	0	0,00	0	0,00	0	0,00	0	0,00	27	
28	Fabricación de maquinaria y equipo n.c.o.p.	0	0,00	0	0,00	0	0,00	0	0,00	28	
29	Fabricación de vehículos de motor, remolques y semirremolques	0	0,00	0	0,00	1	4,17	1	3,13	29	
30	Fabricación de otro material de transporte	0	0,00	0	0,00	1	4,17	1	3,13	30	
31	Fabricación de muebles	0	0,00	0	0,00	0	0,00	0	0,00	31	
32	Otras industrias manufactureras	0	0,00	0	0,00	0	0,00	0	0,00	32	
33	Reparación e instalación de maquinaria y equipo	0	0,00	0	0,00	0	0,00	0	0,00	33	
Sección D	SUMINISTRO DE ENERGIA ELECTRICA, GAS, VAPOR Y AIRE ACONDICIONADO	0	0,00	0	0,00	0	0,00	0	0,00	Sección D	
35	Suministro de energía eléctrica, gas, vapor y aire acondicionado	0	0,00	0	0,00	0	0,00	0	0,00	35	
Sección E	SUMINISTRO DE AGUA, ACTIVIDADES DE SANEAMIENTO, GESTIÓN DE RESIDUOS Y DESCONTAMINACIÓN	0	0,00	0	0,00	0	0,00	0	0,00	Sección E	
36	Captación, depuración y distribución de agua	0	0,00	0	0,00	0	0,00	0	0,00	36	
37	Recogida y tratamiento de aguas residuales	0	0,00	0	0,00	0	0,00	0	0,00	37	
38	Recogida, tratamiento y eliminación de residuos; valorización	0	0,00	0	0,00	0	0,00	0	0,00	38	
39	Actividades de descontaminación y otros servicios de gestión de residuos	0	0,00	0	0,00	0	0,00	0	0,00	39	
Sección F	CONSTRUCCIÓN	0	0,00	0	0,00	3	12,50	3	9,38	Sección F	
41	Construcción de edificios	0	0,00	0	0,00	2	8,33	2	6,25	41	
42	Ingeniería civil	0	0,00	0	0,00	1	4,17	1	3,13	42	
43	Actividades de construcción especializada	0	0,00	0	0,00	0	0,00	0	0,00	43	
Sección G	COMERCIO AL POR MAYOR Y AL POR MENOR; REPARACIÓN DE VEHÍCULOS DE MOTOR Y MOTOCICLETAS	1	16,67	0	0,00	4	16,67	5	15,63	Sección G	
45	Venta y reparación de vehículos de motor y motocicletas	0	0,00	0	0,00	1	4,17	1	3,13	45	
46	Comercio al por mayor e intermediarios del comercio, excepto de vehículos de motor y motocicletas	0	0,00	0	0,00	2	8,33	2	6,25	46	
47	Comercio al por menor, excepto de vehículos de motor y motocicletas	1	16,67	0	0,00	1	4,17	2	6,25	47	
Sección H	TRANSPORTE Y ALMACENAMIENTO	1	16,67	1	50,00	2	8,33	4	12,50	Sección H	
49	Transporte terrestre y por tubería	1	16,67	1	50,00	2	8,33	4	12,50	49	
50	Transporte marítimo y por vías navegables interiores	0	0,00	0	0,00	0	0,00	0	0,00	50	
51	Transporte aéreo	0	0,00	0	0,00	0	0,00	0	0,00	51	
52	Almacenamiento y actividades anexas al transporte	0	0,00	0	0,00	0	0,00	0	0,00	52	
53	Actividades postales y de correos	0	0,00	0	0,00	0	0,00	0	0,00	53	
Sección I	HOSTELERÍA	1	16,67	0	0,00	2	8,33	3	9,38	Sección I	
55	Servicios de alojamiento	1	16,67	0	0,00	0	0,00	1	3,13	55	
56	Servicios de comidas y bebidas	0	0,00	0	0,00	2	8,33	2	6,25	56	

CNAE-2009	ACCIDENTES MORTALES IN ITINERE - TITULO SECCIONES Y DIVISIONES	Provincia de Alicante		Provincia de Castellón		Provincia de Valencia		Comunitat Valenciana		CNAE-2009 Cuadro 10
		Total	%	Total	%	Total	%	Total	%	
Sección J	INFORMACIÓN Y COMUNICACIONES	0	0,00	0	0,00	0	0,00	0	0,00	Sección J
58	Edición	0	0,00	0	0,00	0	0,00	0	0,00	58
59	Actividades cinematográficas, de vídeo y de televisión, grabación de sonido y edición musical	0	0,00	0	0,00	0	0,00	0	0,00	59
60	Actividades de programación y emisión de radio y televisión	0	0,00	0	0,00	0	0,00	0	0,00	60
61	Telecomunicaciones	0	0,00	0	0,00	0	0,00	0	0,00	61
62	Programación, consultoría y otras actividades relacionadas con la informática	0	0,00	0	0,00	0	0,00	0	0,00	62
63	Servicios de información	0	0,00	0	0,00	0	0,00	0	0,00	63
Sección K	ACTIVIDADES FINANCIERAS Y DE SEGUROS	0	0,00	0	0,00	0	0,00	0	0,00	Sección K
64	Servicios financieros, excepto seguros y fondos de pensiones	0	0,00	0	0,00	0	0,00	0	0,00	64
65	Seguros, reaseguros y fondos de pensiones, excepto Seguridad Social obligatoria	0	0,00	0	0,00	0	0,00	0	0,00	65
66	Actividades auxiliares a los servicios financieros y a los seguros	0	0,00	0	0,00	0	0,00	0	0,00	66
Sección L	ACTIVIDADES INMOBILIARIAS	0	0,00	0	0,00	0	0,00	0	0,00	Sección L
68	Actividades inmobiliarias	0	0,00	0	0,00	0	0,00	0	0,00	68
Sección M	ACTIVIDADES PROFESIONALES, CIENTÍFICAS Y TÉCNICAS	0	0,00	0	0,00	2	8,33	2	6,25	Sección M
69	Actividades jurídicas y de contabilidad	0	0,00	0	0,00	0	0,00	0	0,00	69
70	Actividades de las sedes centrales; actividades de consultoría de gestión empresarial	0	0,00	0	0,00	0	0,00	0	0,00	70
71	Servicios técnicos de arquitectura e ingeniería; ensayos y análisis técnicos	0	0,00	0	0,00	1	4,17	1	3,13	71
72	Investigación y desarrollo	0	0,00	0	0,00	0	0,00	0	0,00	72
73	Publicidad y estudios de mercado	0	0,00	0	0,00	0	0,00	0	0,00	73
74	Otras actividades profesionales, científicas y técnicas	0	0,00	0	0,00	0	0,00	0	0,00	74
75	Actividades veterinarias	0	0,00	0	0,00	1	4,17	1	3,13	75
Sección N	ACTIVIDADES ADMINISTRATIVAS Y SERVICIOS AUXILIARES	0	0,00	0	0,00	1	4,17	1	3,13	Sección N
77	Actividades de alquiler	0	0,00	0	0,00	0	0,00	0	0,00	77
78	Actividades relacionadas con el empleo	0	0,00	0	0,00	0	0,00	0	0,00	78
79	Actividades de agencias de viajes, operadores turísticos, servicios de reservas y otros relacionados	0	0,00	0	0,00	0	0,00	0	0,00	79
80	Actividades de seguridad e investigación	0	0,00	0	0,00	0	0,00	0	0,00	80
81	Servicios a edificios y actividades de jardinería	0	0,00	0	0,00	1	4,17	1	3,13	81
82	Actividades administrativas de oficina y otras actividades auxiliares a las empresas	0	0,00	0	0,00	0	0,00	0	0,00	82
Sección O	ADMINISTRACIÓN PÚBLICA Y DEFENSA; SEGURIDAD SOCIAL OBLIGATORIA	0	0,00	0	0,00	2	8,33	2	6,25	Sección O
84	Administración Pública y defensa; Seguridad Social obligatoria	0	0,00	0	0,00	2	8,33	2	6,25	84
Sección P	EDUCACIÓN	0	0,00	0	0,00	0	0,00	0	0,00	Sección P
85	Educación	0	0,00	0	0,00	0	0,00	0	0,00	85
Sección Q	ACTIVIDADES SANITARIAS Y DE SERVICIOS SOCIALES	1	16,67	0	0,00	0	0,00	1	3,13	Sección Q
86	Actividades sanitarias	0	0,00	0	0,00	0	0,00	0	0,00	86
87	Asistencia en establecimientos residenciales	0	0,00	0	0,00	0	0,00	0	0,00	87
88	Actividades de servicios sociales sin alojamiento	1	16,67	0	0,00	0	0,00	1	3,13	88
Sección R	ACTIVIDADES ARTÍSTICAS, RECREATIVAS Y DE ENTRETENIMIENTO	1	16,67	1	50,00	1	4,17	3	9,38	Sección R
90	Actividades de creación, artísticas y espectáculos	0	0,00	0	0,00	0	0,00	0	0,00	90
91	Actividades de bibliotecas, archivos, museos y otras actividades culturales	0	0,00	0	0,00	0	0,00	0	0,00	91
92	Actividades de juegos de azar y apuestas	0	0,00	0	0,00	1	4,17	1	3,13	92
93	Actividades deportivas, recreativas y de entretenimiento	1	16,67	1	50,00	0	0,00	2	6,25	93
Sección S	OTROS SERVICIOS	0	0,00	0	0,00	0	0,00	0	0,00	Sección S
94	Actividades asociativas	0	0,00	0	0,00	0	0,00	0	0,00	94
95	Reparación de ordenadores, efectos personales y artículos de uso doméstico	0	0,00	0	0,00	0	0,00	0	0,00	95
96	Otros servicios personales	0	0,00	0	0,00	0	0,00	0	0,00	96
Sección T	ACTIVIDADES DE LOS HOGARES COMO EMPLEADORES Y COMO PRODUCTORES DE BIENES Y SERVICIOS PARA USO PROPIO	0	0,00	0	0,00	0	0,00	0	0,00	Sección T
97	Actividades de los hogares como empleadores de personal doméstico	0	0,00	0	0,00	0	0,00	0	0,00	97
98	Actividades de los hogares como productores de bienes y servicios para uso propio	0	0,00	0	0,00	0	0,00	0	0,00	98
Sección U	ACTIVIDADES DE ORGANIZACIONES Y ORGANISMOS EXTRATERRITORIALES	0	0,00	0	0,00	0	0,00	0	0,00	Sección U
99	Actividades de organizaciones y organismos extraterritoriales	0	0,00	0	0,00	0	0,00	0	0,00	99
	OTROS SIN CLASIFICAR	0	0,00	0	0,00	0	0,00	0	0,00	
	TOTAL	6	100,00	2	100,00	24	100,00	32	100,00	

ÍNDICE DE INCIDENCIA DE LOS ACCIDENTES IN ITINERE POR SECCIONES DEL CNAE-2009, EN LA COMUNITAT VALENCIANA Y SUS PROVINCIAS

Datos contabilizados según fecha de baja médica, correspondientes al periodo Interanual: abril 2024 - marzo 2025

Cuadro 11

SECCIONES CNAE-2009		ÍNDICE DE INCIDENCIA DE LOS ACCIDENTES IN ITINERE				CNAE-2009
		Provincia de Alicante	Provincia de Castellón	Provincia de Valencia	Comunitat Valenciana	
		Total	Total	Total	Total	
Sección A	AGRICULTURA, GANADERÍA, SILVICULTURA Y PESCA	404,5	155,6	279,3	296,9	Sección A
Sección B	INDUSTRIAS EXTRACTIVAS	306,6	0,0	0,0	131,1	Sección B
Sección C	INDUSTRIA MANUFACTURERA	385,2	365,2	508,1	448,2	Sección C
Sección D	SUMINISTRO DE ENERGÍA ELECTRICA, GAS, VAPOR Y AIRE ACONDICIONADO	425,5	0,0	261,2	272,5	Sección D
Sección E	SUMINISTRO DE AGUA, ACTIVIDADES DE SANEAMIENTO, GESTIÓN DE RESIDUOS Y DESCONTAMINACIÓN	621,0	689,0	700,4	670,7	Sección E
Sección F	CONSTRUCCIÓN	253,4	254,3	317,6	284,9	Sección F
Sección G	COMERCIO AL POR MAYOR Y AL POR MENOR; REPARACIÓN DE VEHÍCULOS DE MOTOR Y MOTOCICLETAS	401,7	357,3	514,9	457,0	Sección G
Sección H	TRANSPORTE Y ALMACENAMIENTO	456,2	298,0	552,3	494,5	Sección H
Sección I	HOSTELERÍA	650,5	665,0	858,0	742,6	Sección I
Sección J	INFORMACIÓN Y COMUNICACIONES	139,7	196,3	238,6	208,3	Sección J
Sección K	ACTIVIDADES FINANCIERAS Y DE SEGUROS	213,0	147,7	326,0	269,3	Sección K
Sección L	ACTIVIDADES INMOBILIARIAS	137,9	123,6	212,6	171,0	Sección L
Sección M	ACTIVIDADES PROFESIONALES, CIENTÍFICAS Y TÉCNICAS	224,3	138,5	230,5	220,2	Sección M
Sección N	ACTIVIDADES ADMINISTRATIVAS Y SERVICIOS AUXILIARES	628,6	755,0	939,4	823,0	Sección N
Sección O	ADMINISTRACIÓN PÚBLICA Y DEFENSA; SEGURIDAD SOCIAL OBLIGATORIA	407,1	465,3	509,1	468,9	Sección O
Sección P	EDUCACIÓN	320,9	300,3	264,4	286,3	Sección P
Sección Q	ACTIVIDADES SANITARIAS Y DE SERVICIOS SOCIALES	514,0	476,0	738,1	631,3	Sección Q
Sección R	ACTIVIDADES ARTÍSTICAS, RECREATIVAS Y DE ENTRETENIMIENTO	384,3	318,6	516,2	448,7	Sección R
Sección S	OTROS SERVICIOS	296,7	342,0	438,2	374,4	Sección S
Sección T	ACTIVIDADES DE LOS HOGARES COMO EMPLEADORES Y COMO PRODUCTORES DE BIENES Y SERVICIOS PARA USO PROPIO	234,7	108,2	194,8	197,5	Sección T
Sección U	ACTIVIDADES DE ORGANIZACIONES Y ORGANISMOS EXTRATERRITORIALES	3.256,4	0,0	1.114,2	1.975,9	Sección U
	OTROS SIN CLASIFICAR	0,0	0,0	0,0	0,0	
TOTAL		418,8	386,6	524,7	471,7	

INDICE DE INCIDENCIA DE LOS ACCIDENTES IN ITINERE POR SECCIONES Y DIVISIONES, EN LA COMUNITAT VALENCIANA Y SUS PROVINCIAS

Datos contabilizados según fecha de baja médica, correspondientes al periodo Interanual: abril 2024 - marzo 2025

Cuadro 12

SECCIONES Y DIVISIONES CNAE-2009		INDICE DE INCIDENCIA DE LOS ACCIDENTES IN ITINERE				
		Provincia de Alicante	Provincia de Castellón	Provincia de Valencia	Comunitat Valenciana	CNAE-2009
		Total	Total	Total	Total	
Sección A	AGRICULTURA, GANADERÍA, SILVICULTURA Y PESCA	404,5	155,6	279,3	296,9	Sección A
01	Agricultura, ganadería, caza y servicios relacionados con las mismas	415,9	129,5	266,4	290,9	01
02	Silvicultura y explotación forestal	234,1	596,9	410,6	432,0	02
03	Pesca y acuicultura	266,5	0,0	814,1	272,0	03
Sección B	INDUSTRIAS EXTRACTIVAS	306,6	0,0	0,0	131,1	Sección B
05	Extracción de antracita, hulla y lignito	0,0	0,0	0,0	0,0	05
06	Extracción de crudo de petróleo y gas natural	0,0	0,0	0,0	0,0	06
07	Extracción de minerales metálicos	0,0	0,0	0,0	0,0	07
08	Otras industrias extractivas	314,0	0,0	0,0	136,9	08
09	Actividades de apoyo a las industrias extractivas	0,0	0,0	0,0	0,0	09
Sección C	INDUSTRIA MANUFACTURERA	385,2	365,2	508,1	448,2	Sección C
10	Industria de la alimentación	395,9	465,7	716,1	623,5	10
11	Fabricación de bebidas	392,5	2.448,0	249,1	397,4	11
12	Industria del tabaco	0,0	0,0	0,0	0,0	12
13	Industria textil	369,9	222,1	510,7	426,9	13
14	Confección de prendas de vestir	152,6	810,8	385,0	354,3	14
15	Industria del cuero y del calzado	479,6	682,2	124,3	468,2	15
16	Industria de la madera y del corcho, excepto muebles; cestería y espartería	638,1	719,1	341,2	481,4	16
17	Industria del papel	273,7	197,1	220,7	236,3	17
18	Artes gráficas y reproducción de soportes grabados	271,8	0,0	352,4	304,1	18
19	Coquerías y refino de petróleo	0,0	0,0	0,0	0,0	19
20	Industria química	288,7	300,9	516,1	422,0	20
21	Fabricación de productos farmacéuticos	942,3	3.508,8	911,9	988,8	21
22	Fabricación de productos de caucho y plásticos	347,7	397,5	410,9	379,0	22
23	Fabricación de otros productos minerales no metálicos	442,0	354,9	349,7	366,1	23
24	Metalurgia; fabricación de productos de hierro, acero y ferroaleaciones	249,7	1.005,9	685,4	588,3	24
25	Fabricación de productos metálicos, excepto maquinaria y equipo	253,4	477,8	473,4	412,5	25
26	Fabricación de productos informáticos, electrónicos y ópticos	0,0	0,0	544,4	475,7	26
27	Fabricación de material y equipo eléctrico	357,0	441,3	452,1	432,8	27
28	Fabricación de maquinaria y equipo n.c.o.p.	354,7	229,5	510,6	421,3	28
29	Fabricación de vehículos de motor, remolques y semirremolques	1.013,2	390,8	464,0	467,5	29
30	Fabricación de otro material de transporte	791,6	0,0	470,8	520,4	30
31	Fabricación de muebles	262,6	251,1	514,2	415,1	31
32	Otras industrias manufactureras	280,3	686,7	800,3	594,9	32
33	Reparación e instalación de maquinaria y equipo	432,4	155,6	360,8	340,6	33
Sección D	SUMINISTRO DE ENERGIA ELECTRICA, GAS, VAPOR Y AIRE ACONDICIONADO	425,5	0,0	261,2	272,5	Sección D
35	Suministro de energía eléctrica, gas, vapor y aire acondicionado	425,5	0,0	261,2	272,5	35
Sección E	SUMINISTRO DE AGUA, ACTIVIDADES DE SANEAMIENTO, GESTIÓN DE RESIDUOS Y DESCONTAMINACIÓN	621,0	689,0	700,4	670,7	Sección E
36	Captación, depuración y distribución de agua	347,0	142,8	426,7	363,5	36
37	Recogida y tratamiento de aguas residuales	324,6	693,2	1.205,6	807,4	37
38	Recogida, tratamiento y eliminación de residuos; valorización	787,7	974,6	799,4	815,3	38
39	Actividades de descontaminación y otros servicios de gestión de residuos	0,0	0,0	0,0	0,0	39
Sección F	CONSTRUCCIÓN	253,4	254,3	317,6	284,9	Sección F
41	Construcción de edificios	234,3	190,2	309,7	264,0	41
42	Ingeniería civil	262,3	209,3	496,9	382,0	42
43	Actividades de construcción especializada	266,2	307,0	308,4	291,8	43
Sección G	COMERCIO AL POR MAYOR Y AL POR MENOR; REPARACIÓN DE VEHICULOS DE MOTOR Y MOTOCICLETAS	401,7	357,3	514,9	457,0	Sección G
45	Venta y reparación de vehículos de motor y motocicletas	493,6	387,9	549,8	510,5	45
46	Comercio al por mayor e intermediarios del comercio, excepto de vehículos de motor y motocicletas	339,9	294,9	426,7	383,7	46
47	Comercio al por menor, excepto de vehículos de motor y motocicletas	417,0	399,3	570,5	493,7	47
Sección H	TRANSPORTE Y ALMACENAMIENTO	456,2	298,0	552,3	494,5	Sección H
49	Transporte terrestre y por tubería	385,5	191,4	438,8	391,9	49
50	Transporte marítimo y por vías navegables interiores	612,1	0,0	762,8	644,5	50
51	Transporte aéreo	226,7	0,0	882,8	465,1	51
52	Almacenamiento y actividades anexas al transporte	675,2	284,4	629,2	606,1	52
53	Actividades postales y de correos	470,4	1.213,2	982,3	820,8	53
Sección I	HOSTELERÍA	650,5	665,0	858,0	742,6	Sección I
55	Servicios de alojamiento	1.040,5	1.127,4	1.056,3	1.056,5	55
56	Servicios de comidas y bebidas	552,3	563,5	835,6	684,9	56

SECCIONES Y DIVISIONES CNAE-2009		INDICE DE INCIDENCIA DE LOS ACCIDENTES IN ITINERIE				
		Provincia de Alicante	Provincia de Castellón	Provincia de Valencia	Comunitat Valenciana	CNAE-2009
		Total	Total	Total	Total	
Sección J	INFORMACIÓN Y COMUNICACIONES	139,7	196,3	238,6	208,3	Sección J
58	Edición	180,5	0,0	404,9	341,4	58
59	Actividades cinematográficas, de vídeo y de televisión, grabación de sonido y edición musical	144,3	0,0	316,2	254,7	59
60	Actividades de programación y emisión de radio y televisión	733,7	1.063,8	786,1	784,5	60
61	Telecomunicaciones	229,5	207,7	319,8	280,7	61
62	Programación, consultoría y otras actividades relacionadas con la informática	68,7	219,6	147,8	128,5	62
63	Servicios de información	344,3	0,0	495,7	435,2	63
Sección K	ACTIVIDADES FINANCIERAS Y DE SEGUROS	213,0	147,7	326,0	269,3	Sección K
64	Servicios financieros, excepto seguros y fondos de pensiones	279,1	116,9	354,1	303,0	64
65	Seguros, reaseguros y fondos de pensiones, excepto Seguridad Social obligatoria	87,0	405,7	744,4	516,4	65
66	Actividades auxiliares a los servicios financieros y a los seguros	157,6	140,1	139,7	145,6	66
Sección L	ACTIVIDADES INMOBILIARIAS	137,9	123,6	212,6	171,0	Sección L
68	Actividades inmobiliarias	137,9	123,6	212,6	171,0	68
Sección M	ACTIVIDADES PROFESIONALES, CIENTÍFICAS Y TÉCNICAS	224,3	138,5	230,5	220,2	Sección M
69	Actividades jurídicas y de contabilidad	246,9	51,4	177,1	187,1	69
70	Actividades de las sedes centrales; actividades de consultoría de gestión empresarial	112,2	0,0	100,4	97,2	70
71	Servicios técnicos de arquitectura e ingeniería; ensayos y análisis técnicos	190,2	214,8	288,8	258,8	71
72	Investigación y desarrollo	217,4	316,7	229,9	233,0	72
73	Publicidad y estudios de mercado	146,1	153,2	271,3	218,7	73
74	Otras actividades profesionales, científicas y técnicas	312,9	275,7	269,8	283,7	74
75	Actividades veterinarias	347,4	0,0	380,6	326,1	75
Sección N	ACTIVIDADES ADMINISTRATIVAS Y SERVICIOS AUXILIARES	628,6	755,0	939,4	823,0	Sección N
77	Actividades de alquiler	555,1	451,1	302,0	412,2	77
78	Actividades relacionadas con el empleo	1.567,1	1.165,2	1.575,1	1.522,4	78
79	Actividades de agencias de viajes, operadores turísticos, servicios de reservas y otros relacionados	298,8	0,0	253,7	250,7	79
80	Actividades de seguridad e investigación	617,4	785,9	1.282,0	1.021,1	80
81	Servicios a edificios y actividades de jardinería	486,2	663,7	889,9	717,0	81
82	Actividades administrativas de oficina y otras actividades auxiliares a las empresas	645,2	735,8	638,5	646,1	82
Sección O	ADMINISTRACIÓN PÚBLICA Y DEFENSA; SEGURIDAD SOCIAL OBLIGATORIA	407,1	465,3	509,1	468,9	Sección O
84	Administración Pública y defensa; Seguridad Social obligatoria	407,1	465,3	509,1	468,9	84
Sección P	EDUCACIÓN	320,9	300,3	264,4	286,3	Sección P
85	Educación	320,9	300,3	264,4	286,3	85
Sección Q	ACTIVIDADES SANITARIAS Y DE SERVICIOS SOCIALES	514,0	476,0	738,1	631,3	Sección Q
86	Actividades sanitarias	465,2	404,7	648,5	556,8	86
87	Asistencia en establecimientos residenciales	712,6	630,6	998,5	871,3	87
88	Actividades de servicios sociales sin alojamiento	592,0	706,3	917,2	773,3	88
Sección R	ACTIVIDADES ARTÍSTICAS, RECREATIVAS Y DE ENTRETENIMIENTO	384,3	318,6	516,2	448,7	Sección R
90	Actividades de creación, artísticas y espectáculos	158,2	223,4	481,9	367,0	90
91	Actividades de bibliotecas, archivos, museos y otras actividades culturales	0,0	0,0	706,3	445,0	91
92	Actividades de juegos de azar y apuestas	888,0	458,5	968,4	890,2	92
93	Actividades deportivas, recreativas y de entretenimiento	335,4	331,3	436,4	388,4	93
Sección S	OTROS SERVICIOS	296,7	342,0	438,2	374,4	Sección S
94	Actividades asociativas	283,6	253,8	438,8	363,3	94
95	Reparación de ordenadores, efectos personales y artículos de uso doméstico	165,9	257,4	216,9	205,6	95
96	Otros servicios personales	314,8	388,8	467,9	399,8	96
Sección T	ACTIVIDADES DE LOS HOGARES COMO EMPLEADORES Y COMO PRODUCTORES DE BIENES Y SERVICIOS PARA USO PROPIO	234,7	108,2	194,8	197,5	Sección T
97	Actividades de los hogares como empleadores de personal doméstico	234,7	108,2	194,8	197,5	97
98	Actividades de los hogares como productores de bienes y servicios para uso propio	0,0	0,0	0,0	0,0	98
Sección U	ACTIVIDADES DE ORGANIZACIONES Y ORGANISMOS EXTRATERRITORIALES	3.256,4	0,0	1.114,2	1.975,9	Sección U
99	Actividades de organizaciones y organismos extraterritoriales	3.256,4	0,0	1.114,2	1.975,9	99
	OTROS SIN CLASIFICAR	0,0	0,0	0,0	0,0	
	TOTAL	418,8	386,6	524,7	471,7	

ÍNDICE DE INCIDENCIA DE LOS ACCIDENTES GRAVES IN ITINERE POR SECCIONES, EN LA COMUNITAT VALENCIANA Y SUS PROVINCIAS

Datos contabilizados según fecha de baja médica, correspondientes al periodo Interanual: abril 2024 - marzo 2025

Cuadro 13

SECCIONES CNAE-2009		ÍNDICE DE INCIDENCIA DE LOS ACCIDENTES GRAVES IN ITINERE				CNAE-2009
		Provincia de Alicante	Provincia de Castellón	Provincia de Valencia	Comunitat Valenciana	
		Total	Total	Total	Total	
Sección A	AGRICULTURA, GANADERÍA, SILVICULTURA Y PESCA	6,0	0,0	8,3	6,0	Sección A
Sección B	INDUSTRIAS EXTRACTIVAS	0,0	0,0	0,0	0,0	Sección B
Sección C	INDUSTRIA MANUFACTURERA	7,3	4,4	7,4	6,9	Sección C
Sección D	SUMINISTRO DE ENERGIA ELECTRICA, GAS, VAPOR Y AIRE ACONDICIONADO	0,0	0,0	43,5	30,3	Sección D
Sección E	SUMINISTRO DE AGUA, ACTIVIDADES DE SANEAMIENTO, GESTIÓN DE RESIDUOS Y DESCONTAMINACIÓN	0,0	0,0	0,0	0,0	Sección E
Sección F	CONSTRUCCIÓN	3,4	0,0	6,8	4,6	Sección F
Sección G	COMERCIO AL POR MAYOR Y AL POR MENOR; REPARACIÓN DE VEHÍCULOS DE MOTOR Y MOTOCICLETAS	2,1	0,0	4,3	3,0	Sección G
Sección H	TRANSPORTE Y ALMACENAMIENTO	8,8	16,1	4,6	7,2	Sección H
Sección I	HOSTELERÍA	9,8	0,0	10,1	8,8	Sección I
Sección J	INFORMACIÓN Y COMUNICACIONES	0,0	0,0	2,8	1,9	Sección J
Sección K	ACTIVIDADES FINANCIERAS Y DE SEGUROS	0,0	0,0	0,0	0,0	Sección K
Sección L	ACTIVIDADES INMOBILIARIAS	0,0	0,0	0,0	0,0	Sección L
Sección M	ACTIVIDADES PROFESIONALES, CIENTÍFICAS Y TÉCNICAS	0,0	0,0	1,5	0,9	Sección M
Sección N	ACTIVIDADES ADMINISTRATIVAS Y SERVICIOS AUXILIARES	4,2	0,0	9,2	6,7	Sección N
Sección O	ADMINISTRACIÓN PÚBLICA Y DEFENSA; SEGURIDAD SOCIAL OBLIGATORIA	12,9	0,0	2,1	5,4	Sección O
Sección P	EDUCACIÓN	2,7	0,0	1,5	1,7	Sección P
Sección Q	ACTIVIDADES SANITARIAS Y DE SERVICIOS SOCIALES	9,9	0,0	5,2	6,3	Sección Q
Sección R	ACTIVIDADES ARTÍSTICAS, RECREATIVAS Y DE ENTRETENIMIENTO	6,6	21,2	8,5	9,3	Sección R
Sección S	OTROS SERVICIOS	0,0	0,0	6,7	3,5	Sección S
Sección T	ACTIVIDADES DE LOS HOGARES COMO EMPLEADORES Y COMO PRODUCTORES DE BIENES Y SERVICIOS PARA USO PROPIO	29,3	0,0	5,4	12,3	Sección T
Sección U	ACTIVIDADES DE ORGANIZACIONES Y ORGANISMOS EXTRATERRITORIALES	0,0	0,0	0,0	0,0	Sección U
	OTROS SIN CLASIFICAR	0,0	0,0	0,0	0,0	
	TOTAL	5,7	2,0	5,5	5,2	

INDICE DE INCIDENCIA DE LOS ACCIDENTES GRAVES IN ITINERE POR SECCIONES Y DIVISIONES, EN LA COMUNITAT VALENCIANA Y SUS PROVINCIAS

Datos contabilizados según fecha de baja médica, correspondientes al periodo Interanual: abril 2024 - marzo 2025

Cuadro 14

SECCIONES Y DIVISIONES CNAE-2009		INDICE DE INCIDENCIA DE LOS ACCIDENTES GRAVES IN ITINERE				CNAE-2009
		Provincia de Alicante	Provincia de Castellón	Provincia de Valencia	Comunitat Valenciana	
		Total	Total	Total	Total	
Sección A	AGRICULTURA, GANADERÍA, SILVICULTURA Y PESCA	6,0	0,0	8,3	6,0	Sección A
01	Agricultura, ganadería, caza y servicios relacionados con las mismas	6,5	0,0	8,9	6,5	01
02	Silvicultura y explotación forestal	0,0	0,0	0,0	0,0	02
03	Pesca y acuicultura	0,0	0,0	0,0	0,0	03
Sección B	INDUSTRIAS EXTRACTIVAS	0,0	0,0	0,0	0,0	Sección B
05	Extracción de antracita, hulla y lignito	0,0	0,0	0,0	0,0	05
06	Extracción de crudo de petróleo y gas natural	0,0	0,0	0,0	0,0	06
07	Extracción de minerales metálicos	0,0	0,0	0,0	0,0	07
08	Otras industrias extractivas	0,0	0,0	0,0	0,0	08
09	Actividades de apoyo a las industrias extractivas	0,0	0,0	0,0	0,0	09
Sección C	INDUSTRIA MANUFACTURERA	7,3	4,4	7,4	6,9	Sección C
10	Industria de la alimentación	19,3	0,0	6,5	9,1	10
11	Fabricación de bebidas	0,0	0,0	0,0	0,0	11
12	Industria del tabaco	0,0	0,0	0,0	0,0	12
13	Industria textil	0,0	0,0	0,0	0,0	13
14	Confección de prendas de vestir	0,0	0,0	0,0	0,0	14
15	Industria del cuero y del calzado	6,2	0,0	0,0	5,8	15
16	Industria de la madera y del corcho, excepto muebles; cestería y espartería	70,9	0,0	0,0	21,4	16
17	Industria del papel	0,0	0,0	0,0	0,0	17
18	Artes gráficas y reproducción de soportes grabados	38,8	0,0	0,0	12,7	18
19	Coquerías y refino de petróleo	0,0	0,0	0,0	0,0	19
20	Industria química	0,0	0,0	19,5	11,1	20
21	Fabricación de productos farmacéuticos	0,0	0,0	182,4	82,4	21
22	Fabricación de productos de caucho y plásticos	0,0	0,0	0,0	0,0	22
23	Fabricación de otros productos minerales no metálicos	0,0	0,0	18,4	3,7	23
24	Metalurgia; fabricación de productos de hierro, acero y ferroaleaciones	0,0	0,0	0,0	0,0	24
25	Fabricación de productos metálicos, excepto maquinaria y equipo	0,0	43,4	11,7	11,1	25
26	Fabricación de productos informáticos, electrónicos y ópticos	0,0	0,0	0,0	0,0	26
27	Fabricación de material y equipo eléctrico	0,0	0,0	32,3	22,8	27
28	Fabricación de maquinaria y equipo n.c.o.p.	0,0	0,0	10,2	6,1	28
29	Fabricación de vehículos de motor, remolques y semirremolques	0,0	0,0	0,0	0,0	29
30	Fabricación de otro material de transporte	0,0	0,0	31,4	23,7	30
31	Fabricación de muebles	0,0	0,0	0,0	0,0	31
32	Otras industrias manufactureras	0,0	0,0	0,0	0,0	32
33	Reparación e instalación de maquinaria y equipo	0,0	51,9	0,0	9,5	33
Sección D	SUMINISTRO DE ENERGIA ELECTRICA, GAS, VAPOR Y AIRE ACONDICIONADO	0,0	0,0	43,5	30,3	Sección D
35	Suministro de energía eléctrica, gas, vapor y aire acondicionado	0,0	0,0	43,5	30,3	35
Sección E	SUMINISTRO DE AGUA, ACTIVIDADES DE SANEAMIENTO, GESTIÓN DE RESIDUOS Y DESCONTAMINACIÓN	0,0	0,0	0,0	0,0	Sección E
36	Captación, depuración y distribución de agua	0,0	0,0	0,0	0,0	36
37	Recogida y tratamiento de aguas residuales	0,0	0,0	0,0	0,0	37
38	Recogida, tratamiento y eliminación de residuos; valorización	0,0	0,0	0,0	0,0	38
39	Actividades de descontaminación y otros servicios de gestión de residuos	0,0	0,0	0,0	0,0	39
Sección F	CONSTRUCCIÓN	3,4	0,0	6,8	4,6	Sección F
41	Construcción de edificios	0,0	0,0	3,7	1,7	41
42	Ingeniería civil	0,0	0,0	29,2	15,9	42
43	Actividades de construcción especializada	5,9	0,0	6,9	5,7	43
Sección G	COMERCIO AL POR MAYOR Y AL POR MENOR; REPARACIÓN DE VEHÍCULOS DE MOTOR Y MOTOCICLETAS	2,1	0,0	4,3	3,0	Sección G
45	Venta y reparación de vehículos de motor y motocicletas	0,0	0,0	10,1	5,2	45
46	Comercio al por mayor e intermediarios del comercio, excepto de vehículos de motor y motocicletas	2,3	0,0	3,8	2,9	46
47	Comercio al por menor, excepto de vehículos de motor y motocicletas	2,3	0,0	3,6	2,7	47
Sección H	TRANSPORTE Y ALMACENAMIENTO	8,8	16,1	4,6	7,2	Sección H
49	Transporte terrestre y por tubería	9,6	23,9	0,0	5,9	49
50	Transporte marítimo y por vías navegables interiores	61,2	0,0	0,0	43,0	50
51	Transporte aéreo	0,0	0,0	0,0	0,0	51
52	Almacenamiento y actividades anexas al transporte	0,0	0,0	10,4	7,0	52
53	Actividades postales y de correos	0,0	0,0	17,5	9,4	53
Sección I	HOSTELERÍA	9,8	0,0	10,1	8,8	Sección I
55	Servicios de alojamiento	16,3	0,0	0,0	9,5	55
56	Servicios de comidas y bebidas	8,2	0,0	11,3	8,7	56

SECCIONES Y DIVISIONES CNAE-2009		INDICE DE INCIDENCIA DE LOS ACCIDENTES GRAVES IN ITINERE				
		Provincia de Alicante	Provincia de Castellón	Provincia de Valencia	Comunitat Valenciana	CNAE-2009
		Total	Total	Total	Total	
Sección J	INFORMACIÓN Y COMUNICACIONES	0,0	0,0	2,8	1,9	Sección J
58	Edición	0,0	0,0	36,8	28,4	58
59	Actividades cinematográficas, de vídeo y de televisión, grabación de sonido y edición musical	0,0	0,0	0,0	0,0	59
60	Actividades de programación y emisión de radio y televisión	0,0	0,0	0,0	0,0	60
61	Telecomunicaciones	0,0	0,0	0,0	0,0	61
62	Programación, consultoría y otras actividades relacionadas con la informática	0,0	0,0	0,0	0,0	62
63	Servicios de información	0,0	0,0	0,0	0,0	63
Sección K	ACTIVIDADES FINANCIERAS Y DE SEGUROS	0,0	0,0	0,0	0,0	Sección K
64	Servicios financieros, excepto seguros y fondos de pensiones	0,0	0,0	0,0	0,0	64
65	Seguros, reaseguros y fondos de pensiones, excepto Seguridad Social obligatoria	0,0	0,0	0,0	0,0	65
66	Actividades auxiliares a los servicios financieros y a los seguros	0,0	0,0	0,0	0,0	66
Sección L	ACTIVIDADES INMOBILIARIAS	0,0	0,0	0,0	0,0	Sección L
68	Actividades inmobiliarias	0,0	0,0	0,0	0,0	68
Sección M	ACTIVIDADES PROFESIONALES, CIENTÍFICAS Y TÉCNICAS	0,0	0,0	1,5	0,9	Sección M
69	Actividades jurídicas y de contabilidad	0,0	0,0	0,0	0,0	69
70	Actividades de las sedes centrales; actividades de consultoría de gestión empresarial	0,0	0,0	0,0	0,0	70
71	Servicios técnicos de arquitectura e ingeniería; ensayos y análisis técnicos	0,0	0,0	0,0	0,0	71
72	Investigación y desarrollo	0,0	0,0	0,0	0,0	72
73	Publicidad y estudios de mercado	0,0	0,0	18,1	10,4	73
74	Otras actividades profesionales, científicas y técnicas	0,0	0,0	0,0	0,0	74
75	Actividades veterinarias	0,0	0,0	0,0	0,0	75
Sección N	ACTIVIDADES ADMINISTRATIVAS Y SERVICIOS AUXILIARES	4,2	0,0	9,2	6,7	Sección N
77	Actividades de alquiler	0,0	0,0	0,0	0,0	77
78	Actividades relacionadas con el empleo	0,0	0,0	18,2	12,5	78
79	Actividades de agencias de viajes, operadores turísticos, servicios de reservas y otros relacionados	0,0	0,0	0,0	0,0	79
80	Actividades de seguridad e investigación	0,0	0,0	0,0	0,0	80
81	Servicios a edificios y actividades de jardinería	0,0	0,0	11,4	6,0	81
82	Actividades administrativas de oficina y otras actividades auxiliares a las empresas	23,9	0,0	5,0	9,9	82
Sección O	ADMINISTRACIÓN PÚBLICA Y DEFENSA; SEGURIDAD SOCIAL OBLIGATORIA	12,9	0,0	2,1	5,4	Sección O
84	Administración Pública y defensa; Seguridad Social obligatoria	12,9	0,0	2,1	5,4	84
Sección P	EDUCACIÓN	2,7	0,0	1,5	1,7	Sección P
85	Educación	2,7	0,0	1,5	1,7	85
Sección Q	ACTIVIDADES SANITARIAS Y DE SERVICIOS SOCIALES	9,9	0,0	5,2	6,3	Sección Q
86	Actividades sanitarias	11,0	0,0	5,8	7,0	86
87	Asistencia en establecimientos residenciales	12,1	0,0	6,0	7,1	87
88	Actividades de servicios sociales sin alojamiento	0,0	0,0	0,0	0,0	88
Sección R	ACTIVIDADES ARTÍSTICAS, RECREATIVAS Y DE ENTRETENIMIENTO	6,6	21,2	8,5	9,3	Sección R
90	Actividades de creación, artísticas y espectáculos	0,0	0,0	0,0	0,0	90
91	Actividades de bibliotecas, archivos, museos y otras actividades culturales	0,0	0,0	0,0	0,0	91
92	Actividades de juegos de azar y apuestas	0,0	0,0	40,3	18,9	92
93	Actividades deportivas, recreativas y de entretenimiento	9,9	30,1	6,6	10,5	93
Sección S	OTROS SERVICIOS	0,0	0,0	6,7	3,5	Sección S
94	Actividades asociativas	0,0	0,0	0,0	0,0	94
95	Reparación de ordenadores, efectos personales y artículos de uso doméstico	0,0	0,0	36,2	18,7	95
96	Otros servicios personales	0,0	0,0	4,9	2,5	96
Sección T	ACTIVIDADES DE LOS HOGARES COMO EMPLEADORES Y COMO PRODUCTORES DE BIENES Y SERVICIOS PARA USO PROPIO	29,3	0,0	5,4	12,3	Sección T
97	Actividades de los hogares como empleadores de personal doméstico	29,3	0,0	5,4	12,3	97
98	Actividades de los hogares como productores de bienes y servicios para uso propio	0,0	0,0	0,0	0,0	98
Sección U	ACTIVIDADES DE ORGANIZACIONES Y ORGANISMOS EXTRATERRITORIALES	0,0	0,0	0,0	0,0	Sección U
99	Actividades de organizaciones y organismos extraterritoriales	0,0	0,0	0,0	0,0	99
	OTROS SIN CLASIFICAR	0,0	0,0	0,0	0,0	
	TOTAL	5,7	2,0	5,5	5,2	

ÍNDICE DE INCIDENCIA DE LOS ACCIDENTES MORTALES IN ITINERE POR SECCIONES, EN LA COMUNITAT VALENCIANA Y SUS PROVINCIAS

Datos contabilizados según fecha de baja médica, correspondientes al periodo Interanual: abril 2024 - marzo 2025

Cuadro 15

SECCIONES CNAE-2009		INCIDE DE INCIDENCIA DE LOS ACCIDENTES MORTALES IN ITINERE				CNAE-2009
		Provincia de Alicante	Provincia de Castellón	Provincia de Valencia	Comunitat Valenciana	
		Total	Total	Total	Total	
Sección A	AGRICULTURA, GANADERÍA, SILVICULTURA Y PESCA	6,04	0,00	0,00	1,99	Sección A
Sección B	INDUSTRIAS EXTRACTIVAS	0,00	0,00	0,00	0,00	Sección B
Sección C	INDUSTRIA MANUFACTURERA	0,00	0,00	4,68	2,52	Sección C
Sección D	SUMINISTRO DE ENERGIA ELECTRICA, GAS, VAPOR Y AIRE ACONDICIONADO	0,00	0,00	0,00	0,00	Sección D
Sección E	SUMINISTRO DE AGUA, ACTIVIDADES DE SANEAMIENTO, GESTIÓN DE RESIDUOS Y DESCONTAMINACIÓN	0,00	0,00	0,00	0,00	Sección E
Sección F	CONSTRUCCIÓN	0,00	0,00	4,05	1,98	Sección F
Sección G	COMERCIO AL POR MAYOR Y AL POR MENOR; REPARACIÓN DE VEHÍCULOS DE MOTOR Y MOTOCICLETAS	0,70	0,00	1,90	1,26	Sección G
Sección H	TRANSPORTE Y ALMACENAMIENTO	2,92	8,05	3,08	3,58	Sección H
Sección I	HOSTELERÍA	1,09	0,00	2,25	1,47	Sección I
Sección J	INFORMACIÓN Y COMUNICACIONES	0,00	0,00	0,00	0,00	Sección J
Sección K	ACTIVIDADES FINANCIERAS Y DE SEGUROS	0,00	0,00	0,00	0,00	Sección K
Sección L	ACTIVIDADES INMOBILIARIAS	0,00	0,00	0,00	0,00	Sección L
Sección M	ACTIVIDADES PROFESIONALES, CIENTÍFICAS Y TÉCNICAS	0,00	0,00	2,99	1,82	Sección M
Sección N	ACTIVIDADES ADMINISTRATIVAS Y SERVICIOS AUXILIARES	0,00	0,00	1,15	0,67	Sección N
Sección O	ADMINISTRACIÓN PÚBLICA Y DEFENSA; SEGURIDAD SOCIAL OBLIGATORIA	0,00	0,00	4,11	2,18	Sección O
Sección P	EDUCACIÓN	0,00	0,00	0,00	0,00	Sección P
Sección Q	ACTIVIDADES SANITARIAS Y DE SERVICIOS SOCIALES	1,64	0,00	0,00	0,57	Sección Q
Sección R	ACTIVIDADES ARTÍSTICAS, RECREATIVAS Y DE ENTRETENIMIENTO	6,63	21,24	4,27	6,94	Sección R
Sección S	OTROS SERVICIOS	0,00	0,00	0,00	0,00	Sección S
Sección T	ACTIVIDADES DE LOS HOGARES COMO EMPLEADORES Y COMO PRODUCTORES DE BIENES Y SERVICIOS PARA USO PROPIO	0,00	0,00	0,00	0,00	Sección T
Sección U	ACTIVIDADES DE ORGANIZACIONES Y ORGANISMOS EXTRATERRITORIALES	0,00	0,00	0,00	0,00	Sección U
	OTROS SIN CLASIFICAR	0,00	0,00	0,00	0,00	
TOTAL		0,83	0,81	2,14	1,53	

INDICE DE INCIDENCIA DE LOS ACCIDENTES MORTALES IN ITINERE POR SECCIONES Y DIVISIONES, EN LA COMUNITAT VALENCIANA Y SUS PROVINCIAS

Datos contabilizados según fecha de baja médica, correspondientes al periodo Interanual: abril 2024 - marzo 2025

Cuadro 16

SECCIONES Y DIVISIONES CNAE-2009		INDICE DE INCIDENCIA DE LOS ACCIDENTES MORTALES IN ITINERE				CNAE-2009
		Provincia de Alicante	Provincia de Castellón	Provincia de Valencia	Comunitat Valenciana	
		Total	Total	Total	Total	
Sección A	AGRICULTURA, GANADERÍA, SILVICULTURA Y PESCA	6,04	0,00	0,00	1,99	Sección A
01	Agricultura, ganadería, caza y servicios relacionados con las mismas	6,50	0,00	0,00	2,15	01
02	Silvicultura y explotación forestal	0,00	0,00	0,00	0,00	02
03	Pesca y acuicultura	0,00	0,00	0,00	0,00	03
Sección B	INDUSTRIAS EXTRACTIVAS	0,00	0,00	0,00	0,00	Sección B
05	Extracción de antracita, hulla y lignito	0,00	0,00	0,00	0,00	05
06	Extracción de crudo de petróleo y gas natural	0,00	0,00	0,00	0,00	06
07	Extracción de minerales metálicos	0,00	0,00	0,00	0,00	07
08	Otras industrias extractivas	0,00	0,00	0,00	0,00	08
09	Actividades de apoyo a las industrias extractivas	0,00	0,00	0,00	0,00	09
Sección C	INDUSTRIA MANUFACTURERA	0,00	0,00	4,68	2,52	Sección C
10	Industria de la alimentación	0,00	0,00	3,27	2,28	10
11	Fabricación de bebidas	0,00	0,00	0,00	0,00	11
12	Industria del tabaco	0,00	0,00	0,00	0,00	12
13	Industria textil	0,00	0,00	0,00	0,00	13
14	Confección de prendas de vestir	0,00	0,00	32,08	20,84	14
15	Industria del cuero y del calzado	0,00	0,00	0,00	0,00	15
16	Industria de la madera y del corcho, excepto muebles; cestería y espartería	0,00	0,00	18,95	10,70	16
17	Industria del papel	0,00	0,00	0,00	0,00	17
18	Artes gráficas y reproducción de soportes grabados	0,00	0,00	0,00	0,00	18
19	Coquerías y refino de petróleo	0,00	0,00	0,00	0,00	19
20	Industria química	0,00	0,00	0,00	0,00	20
21	Fabricación de productos farmacéuticos	0,00	0,00	0,00	0,00	21
22	Fabricación de productos de caucho y plásticos	0,00	0,00	11,41	5,19	22
23	Fabricación de otros productos minerales no metálicos	0,00	0,00	0,00	0,00	23
24	Metalurgia; fabricación de productos de hierro, acero y ferroaleaciones	0,00	0,00	0,00	0,00	24
25	Fabricación de productos metálicos, excepto maquinaria y equipo	0,00	0,00	5,84	3,72	25
26	Fabricación de productos informáticos, electrónicos y ópticos	0,00	0,00	0,00	0,00	26
27	Fabricación de material y equipo eléctrico	0,00	0,00	0,00	0,00	27
28	Fabricación de maquinaria y equipo n.c.o.p.	0,00	0,00	0,00	0,00	28
29	Fabricación de vehículos de motor, remolques y semirremolques	0,00	0,00	7,86	6,87	29
30	Fabricación de otro material de transporte	0,00	0,00	31,39	23,65	30
31	Fabricación de muebles	0,00	0,00	0,00	0,00	31
32	Otras industrias manufactureras	0,00	0,00	0,00	0,00	32
33	Reparación e instalación de maquinaria y equipo	0,00	0,00	0,00	0,00	33
Sección D	SUMINISTRO DE ENERGIA ELECTRICA, GAS, VAPOR Y AIRE ACONDICIONADO	0,00	0,00	0,00	0,00	Sección D
35	Suministro de energía eléctrica, gas, vapor y aire acondicionado	0,00	0,00	0,00	0,00	35
Sección F	CONSTRUCCIÓN	0,00	0,00	4,05	1,98	Sección F
41	Construcción de edificios	0,00	0,00	7,37	3,45	41
42	Ingeniería civil	0,00	0,00	29,23	15,92	42
43	Actividades de construcción especializada	0,00	0,00	0,00	0,00	43
Sección G	COMERCIO AL POR MAYOR Y AL POR MENOR; REPARACIÓN DE VEHÍCULOS DE MOTOR Y MOTOCICLETAS	0,70	0,00	1,90	1,26	Sección G
45	Venta y reparación de vehículos de motor y motocicletas	0,00	0,00	5,04	2,59	45
46	Comercio al por mayor e intermediarios del comercio, excepto de vehículos de motor y motocicletas	0,00	0,00	2,55	1,45	46
47	Comercio al por menor, excepto de vehículos de motor y motocicletas	1,17	0,00	0,89	0,91	47
Sección H	TRANSPORTE Y ALMACENAMIENTO	2,92	8,05	3,08	3,58	Sección H
49	Transporte terrestre y por tubería	4,82	11,96	5,19	5,92	49
50	Transporte marítimo y por vías navegables interiores	0,00	0,00	0,00	0,00	50
51	Transporte aéreo	0,00	0,00	0,00	0,00	51
52	Almacenamiento y actividades anexas al transporte	0,00	0,00	0,00	0,00	52
53	Actividades postales y de correos	0,00	0,00	0,00	0,00	53
Sección I	HOSTELERÍA	1,09	0,00	2,25	1,47	Sección I
55	Servicios de alojamiento	5,42	0,00	0,00	3,16	55
56	Servicios de comidas y bebidas	0,00	0,00	2,51	1,16	56

CNAE-2009	ACCIDENTES MORTALES - SECCIONES Y DIVISIONES	Provincia de Alicante	Provincia de Castellón	Provincia de Valencia	Comunitat Valenciana	CNAE-2009 Cuadro 10
		Total	Total	Total	Total	
Sección J	INFORMACIÓN Y COMUNICACIONES	0,00	0,00	0,00	0,00	Sección J
58	Edición	0,00	0,00	0,00	0,00	58
59	Actividades cinematográficas, de vídeo y de televisión, grabación de sonido y edición musical	0,00	0,00	0,00	0,00	59
60	Actividades de programación y emisión de radio y televisión	0,00	0,00	0,00	0,00	60
61	Telecomunicaciones	0,00	0,00	0,00	0,00	61
62	Programación, consultoría y otras actividades relacionadas con la informática	0,00	0,00	0,00	0,00	62
63	Servicios de información	0,00	0,00	0,00	0,00	63
Sección K	ACTIVIDADES FINANCIERAS Y DE SEGUROS	0,00	0,00	0,00	0,00	Sección K
64	Servicios financieros, excepto seguros y fondos de pensiones	0,00	0,00	0,00	0,00	64
65	Seguros, reaseguros y fondos de pensiones, excepto Seguridad Social obligatoria	0,00	0,00	0,00	0,00	65
66	Actividades auxiliares a los servicios financieros y a los seguros	0,00	0,00	0,00	0,00	66
Sección L	ACTIVIDADES INMOBILIARIAS	0,00	0,00	0,00	0,00	Sección L
68	Actividades inmobiliarias	0,00	0,00	0,00	0,00	68
Sección M	ACTIVIDADES PROFESIONALES, CIENTÍFICAS Y TÉCNICAS	0,00	0,00	2,99	1,82	Sección M
69	Actividades jurídicas y de contabilidad	0,00	0,00	0,00	0,00	69
70	Actividades de las sedes centrales; actividades de consultoría de gestión empresarial	0,00	0,00	0,00	0,00	70
71	Servicios técnicos de arquitectura e ingeniería; ensayos y análisis técnicos	0,00	0,00	6,02	4,04	71
72	Investigación y desarrollo	0,00	0,00	0,00	0,00	72
73	Publicidad y estudios de mercado	0,00	0,00	0,00	0,00	73
74	Otras actividades profesionales, científicas y técnicas	0,00	0,00	0,00	0,00	74
75	Actividades veterinarias	0,00	0,00	54,37	27,17	75
Sección N	ACTIVIDADES ADMINISTRATIVAS Y SERVICIOS AUXILIARES	0,00	0,00	1,15	0,67	Sección N
77	Actividades de alquiler	0,00	0,00	0,00	0,00	77
78	Actividades relacionadas con el empleo	0,00	0,00	0,00	0,00	78
79	Actividades de agencias de viajes, operadores turísticos, servicios de reservas y otros relacionados	0,00	0,00	0,00	0,00	79
80	Actividades de seguridad e investigación	0,00	0,00	0,00	0,00	80
81	Servicios a edificios y actividades de jardinería	0,00	0,00	2,85	1,50	81
82	Actividades administrativas de oficina y otras actividades auxiliares a las empresas	0,00	0,00	0,00	0,00	82
Sección O	ADMINISTRACIÓN PÚBLICA Y DEFENSA; SEGURIDAD SOCIAL OBLIGATORIA	0,00	0,00	4,11	2,18	Sección O
84	Administración Pública y defensa; Seguridad Social obligatoria	0,00	0,00	4,11	2,18	84
Sección P	EDUCACIÓN	0,00	0,00	0,00	0,00	Sección P
85	Educación	0,00	0,00	0,00	0,00	85
Sección Q	ACTIVIDADES SANITARIAS Y DE SERVICIOS SOCIALES	1,64	0,00	0,00	0,57	Sección Q
86	Actividades sanitarias	0,00	0,00	0,00	0,00	86
87	Asistencia en establecimientos residenciales	0,00	0,00	0,00	0,00	87
88	Actividades de servicios sociales sin alojamiento	13,77	0,00	0,00	5,12	88
Sección R	ACTIVIDADES ARTÍSTICAS, RECREATIVAS Y DE ENTRETENIMIENTO	6,63	21,24	4,27	6,94	Sección R
90	Actividades de creación, artísticas y espectáculos	0,00	0,00	0,00	0,00	90
91	Actividades de bibliotecas, archivos, museos y otras actividades culturales	0,00	0,00	0,00	0,00	91
92	Actividades de juegos de azar y apuestas	0,00	0,00	40,35	18,94	92
93	Actividades deportivas, recreativas y de entretenimiento	9,86	30,12	0,00	7,00	93
Sección S	OTROS SERVICIOS	0,00	0,00	0,00	0,00	Sección S
94	Actividades asociativas	0,00	0,00	0,00	0,00	94
95	Reparación de ordenadores, efectos personales y artículos de uso doméstico	0,00	0,00	0,00	0,00	95
96	Otros servicios personales	0,00	0,00	0,00	0,00	96
Sección T	ACTIVIDADES DE LOS HOGARES COMO EMPLEADORES Y COMO PRODUCTORES DE BIENES Y SERVICIOS PARA USO PROPIO	0,00	0,00	0,00	0,00	Sección T
97	Actividades de los hogares como empleadores de personal doméstico	0,00	0,00	0,00	0,00	97
98	Actividades de los hogares como productores de bienes y servicios para uso propio	0,00	0,00	0,00	0,00	98
Sección U	ACTIVIDADES DE ORGANIZACIONES Y ORGANISMOS EXTRATERRITORIALES	0,00	0,00	0,00	0,00	Sección U
99	Actividades de organizaciones y organismos extraterritoriales	0,00	0,00	0,00	0,00	99
	OTROS SIN CLASIFICAR	0,00	0,00	0,00	0,00	
TOTAL		0,83	0,81	2,14	1,53	

INVASSAT

Institut Valencià de Seguretat i Salut en el Treball

www.invassat.gva.es

secretaria.invassat@gva.es



**GENERALITAT
VALENCIANA**

Conselleria de Educación, Cultura,
Universidades y Empleo