



ESTADÍSTIQUES DE L'INVASSAT

Accidentes de
trabajo en la
Comunitat
Valenciana

Marzo 2024 / Febrero
2025

Título: *Estadísticas de accidentes de trabajo en la Comunitat Valenciana :
marzo 2024 / febrero 2025*

Autor: Jorge Cervera Boada, José Ignacio Villarroya Bayarri y Miguel Poquet Peiró. Servicio de Programas de Actuación y Estadística.

Edición: abril 2025

Identificador: EA01-250402

Institut Valencià de Seguretat i Salut en el Treball (INVASSAT)
C/ València, 32. 46100 Burjassot
www.invassat.gva.es



**GENERALITAT
VALENCIANA**

INVASSAT
Institut Valencià de
Seguretat i Salut en el Treball

Fuentes:

Datos sobre accidentes de trabajo en jornada de trabajo e in itinere extraídos de la consulta de la aplicación Delt@. Ministerio de Trabajo y Economía Social.
Datos de personas trabajadoras expuestas, Ministerio de Trabajo y Economía Social.

Versión 01



ESTADÍSTIQUES DE L'INVASSAT

Accidentes de trabajo en
la Comunitat Valenciana

Marzo 2024 / Febrero 2025

Sección I

**Informe
provisional de
estadísticas de
accidentes de
trabajo en
jornada de
trabajo (por
fecha de baja
médica)**

**Evolución respecto al año
anterior**

INDICE

Metodología y observaciones al Informe Provisional de Accidentes con baja en Jornada de Trabajo	Pág. 4
Informe provisional de Estadísticas de Accidentes con baja en Jornada de Trabajo contabilizados por fecha de baja médica	Pág. 5
Informe resumen de accidentes con baja en jornada de trabajo en la Comunitat Valenciana. Por fecha de baja médica.	Pág. 6
Informe resumen de accidentes con baja en jornada de trabajo en Alicante. Por fecha de baja médica.	Pág. 8
Informe resumen de accidentes con baja en jornada de trabajo en Castellón. Por fecha de baja médica.	Pág. 10
Informe resumen de accidentes con baja en jornada de trabajo en Valencia. Por fecha de baja médica.	Pág. 12
Cuadro 1 Total de accidentes con baja en jornada de trabajo por sectores económicos en la Comunitat Valenciana. Por fecha de baja médica.	Pág. 14
Cuadro 2 Total de accidentes con baja en jornada de trabajo por sectores económicos en la provincia de Alicante . Por fecha de baja médica.	Pág. 15
Cuadro 3 Total de accidentes con baja en jornada de trabajo por sectores económicos en la provincia de Castellón. Por fecha de baja médica.	Pág. 16
Cuadro 4 Total de accidentes con baja en jornada de trabajo por sectores económicos en la provincia de Valencia. Por fecha de baja médica.	Pág. 17
Cuadro 5 Total de accidentes con baja en jornada de trabajo por secciones en la Comunitat Valenciana y sus provincias.	Pág. 18
Cuadro 6 Total de accidentes con baja en jornada de trabajo por divisiones en la Comunitat Valenciana y sus provincias.	Pág. 19
Cuadro 7 Accidentes graves en jornada de trabajo por secciones en la Comunitat Valenciana y sus provincias.	Pág. 21
Cuadro 8 Accidentes graves en jornada de trabajo por divisiones en la Comunitat Valenciana y sus provincias.	Pág. 22
Cuadro 9 Accidentes mortales en jornada de trabajo por secciones en la Comunitat Valenciana y sus provincias.	Pág. 24
Cuadro 10 Accidentes mortales en jornada de trabajo por divisiones en la Comunitat Valenciana y sus provincias.	Pág. 25
Cuadro 11 Índice de incidencia del total de accidentes con baja en jornada de trabajo por secciones en la Comunitat Valenciana y sus provincias.	Pág. 27
Cuadro 12 Índice de incidencia del total de accidentes con baja en jornada de trabajo por divisiones en la Comunitat Valenciana y sus provincias.	Pág. 28
Cuadro 13 Índice de incidencia de los accidentes graves en jornada de trabajo por secciones en la Comunitat Valenciana y sus provincias.	Pág. 30
Cuadro 14 Índice de incidencia de los accidentes graves en jornada de trabajo por divisiones en la Comunitat Valenciana y sus provincias.	Pág. 31
Cuadro 15 Índice de incidencia de los accidentes mortales en jornada de trabajo por secciones en la Comunitat Valenciana y sus provincias.	Pág. 33
Cuadro 16 Índice de incidencia de los accidentes mortales en jornada de trabajo por divisiones en la Comunitat Valenciana y sus provincias.	Pág. 34
Cuadro 17 Accidentes mortales según clasificación (no traumáticos, traumáticos tráfico, resto traumáticos) de la Comunitat Valenciana y provincias.	Pág. 36
Cuadro 18 Evolución del total de accidentes mortales de la Comunitat Valenciana y provincias según clasificación, respecto al periodo interanual anterior.	Pág. 38
Cuadro 19 Accidentes mortales traumáticos en jornada de trabajo, excluidos no traumáticos y asociados al tráfico. Según agrupación de códigos de forma del accidente. Comunitat Valenciana.	Pág. 39
Cuadro 20 Accidentes mortales traumáticos en jornada de trabajo, excluidos no traumáticos y asociados al tráfico. Según agrupación de códigos de forma del accidente. Provincia de Alicante.	Pág. 41
Cuadro 21 Accidentes mortales traumáticos en jornada de trabajo, excluidos no traumáticos y asociados al tráfico. Según agrupación de códigos de forma del accidente. Provincia de Castellón.	Pág. 43
Cuadro 22 Accidentes mortales traumáticos en jornada de trabajo, excluidos no traumáticos y asociados al tráfico. Según agrupación de códigos de forma del accidente. Provincia de Valencia.	Pág. 45
Cuadro 23 Accidentes mortales traumáticos en jornada de trabajo, excluidos no traumáticos y asociados al tráfico según la forma del accidente o del contacto que produjo la lesión. Comunitat Valenciana y provincias.	Pág. 47
Informe provisional de Estadísticas de Accidentes In Itinere contabilizados por fecha de baja médica	Pág. 48
Informe resumen de accidentes in itinere en la Comunitat Valenciana. Por fecha de baja médica.	Pág. 49
Informe resumen de accidentes in itinere en Alicante. Por fecha de baja médica.	Pág. 50
Informe resumen de accidentes in itinere en Castellón. Por fecha de baja médica.	Pág. 51
Informe resumen de accidentes in itinere en Valencia. Por fecha de baja médica.	Pág. 52
Cuadro 1 Total de accidentes in itinere por sectores económicos en la Comunitat Valenciana.	Pág. 53
Cuadro 2 Total de accidentes in itinere por sectores económicos en la provincia de Alicante.	Pág. 54
Cuadro 3 Total de accidentes in itinere por sectores económicos en la provincia de Castellón.	Pág. 55
Cuadro 4 Total de accidentes in itinere por sectores económicos en la provincia de Valencia.	Pág. 56
Cuadro 5 Total de accidentes in itinere por secciones en la Comunitat Valenciana y sus provincias.	Pág. 57
Cuadro 6 Total de accidentes in itinere por divisiones en la Comunitat Valenciana y sus provincias.	Pág. 58
Cuadro 7 Accidentes graves in itinere por secciones en la Comunitat Valenciana y sus provincias.	Pág. 60
Cuadro 8 Accidentes graves in itinere por divisiones en la Comunitat Valenciana y sus provincias.	Pág. 61
Cuadro 9 Accidentes mortales in itinere por secciones en la Comunitat Valenciana y sus provincias.	Pág. 62
Cuadro 10 Accidentes mortales in itinere por secciones y divisiones en la Comunitat Valenciana y sus provincias.	Pág. 64
Cuadro 11 Índice de incidencia del total de accidentes in itinere por secciones en la Comunitat Valenciana y sus provincias.	Pág. 66
Cuadro 12 Índice de incidencia del total de accidentes in itinere por divisiones en la Comunitat Valenciana y sus provincias.	Pág. 67
Cuadro 13 Índice de incidencia de los accidentes graves in itinere por secciones en la Comunitat Valenciana y sus provincias.	Pág. 69
Cuadro 14 Índice de incidencia de los accidentes graves in itinere por divisiones en la Comunitat Valenciana y sus provincias.	Pág. 70
Cuadro 15 Índice de incidencia de los accidentes mortales in itinere por secciones en la Comunitat Valenciana y sus provincias.	Pág. 72
Cuadro 16 Índice de incidencia de los accidentes mortales in itinere por divisiones en la Comunitat Valenciana y sus provincias.	Pág. 73

Metodología y observaciones al Informe Provisional de Accidentes con baja en Jornada de Trabajo

Los informes provisionales interanuales (12 meses) de los accidentes con baja en jornada de trabajo e Itinere que se han publicado todos los meses en la web del INVASSAT, hasta diciembre de 2012, fueron realizados con datos del sistema Delt@ según la fecha de recepción de los partes de accidente.

A partir de enero de 2013 se efectúa un cambio metodológico, realizándose este mismo informe con datos del sistema Delt@, pero por fecha de baja médica.

Sin embargo, los informes provisionales interanuales de accidentes y los análisis que se efectúan, se comenzaron a elaborar, a partir de enero de 2013, por fecha de baja médica, que ya utilizábamos en los índices de referencia en los planes de actuación contra la siniestralidad laboral en las empresas de la Comunitat Valenciana, por recoger mejor los casos que han sucedido durante el periodo analizado.

Los accidentes mortales se revisan detalladamente uno a uno, corrigiéndose las codificaciones erróneas que puedan encontrarse.

Informe Provisional Interanual

Accidentes con baja en Jornada de Trabajo y Accidentes Itinere, según gravedad.

Periodo analizado: marzo 2024 - febrero 2025 (12 meses)

Comunitat Valenciana y Provincias.

DATOS PROVISIONALES

Consulta al sistema Delt@ en fecha 26-03-2025; sin pluriempleados y por fecha de baja médica. Se incluyen los accidentes recepcionados en el periodo de referencia.

Para realizar la comparación de los registros con el año anterior se obtienen como referencia los datos del mismo periodo publicados por este organismo.

OBSERVACIONES

El número de trabajadores expuestos procede de los datos facilitados, con carácter mensual, para cada una de las provincias de Alicante, Castellón y Valencia, por la Subdirección General de Estadística del Ministerio de Empleo y Seguridad Social a través de la Gerencia Informática de la Seguridad Social -Servicio de Aplicación y Protección Social- y el Servicio de Estadísticas de Siniestralidad Laboral.

Los trabajadores expuestos corresponden a los afiliados a fin de mes a la Seguridad Social, en aquellos regímenes que tienen cubiertas específicamente las contingencias profesionales de accidentes de trabajo y enfermedades profesionales:

Régimen General y Minería del Carbón, Régimen Especial Agrario, Régimen Especial del Mar, Sistema especial de Empleados de Hogar (a partir de enero de 2012) y Trabajadores del Régimen Especial de Autónomos que hayan optado por la cobertura de contingencias profesionales (a partir de agosto de 2006).

Para el cálculo del número de trabajadores expuestos en cada provincia, se obtiene la media aritmética de los 12 meses que abarca el periodo. El número de trabajadores expuestos de la Comunitat Valenciana es la suma de las medias obtenidas en cada una de las tres provincias.

Para el cálculo de estas medias aritméticas, se tienen en cuenta las cifras decimales correspondientes, mientras que para la presentación de los resultados, se obvian dichos decimales realizándose el redondeo correspondiente. Esto puede suponer que la suma del número de trabajadores de las tres provincias no coincida con el número de trabajadores de la Comunitat Valenciana. De este mismo modo puede suceder con el cálculo al hallar la media aritmética del número de trabajadores expuestos por sectores económicos.

Se debe tener en cuenta que a partir del 1 de enero de 2019:

- Dejan de incluirse los cuidadores no profesionales (aproximadamente 1.000 afiliados en enero 2019).

- La cobertura por contingencias profesionales es obligatoria en el RETA con carácter general (de acuerdo a lo establecido en el Real Decreto-ley 28/2018, de 28 de diciembre, si bien la citada norma recoge colectivos excepcionados dentro del RETA para los que persiste la cobertura voluntaria) lo que supone un incremento aproximado de unos 330.000 afiliados en enero 2019 en la Comunitat Valenciana.

- Se produce un cambio en la definición de accidente mortal, se contabilizan como accidentes mortales todos los fallecimientos a consecuencia de un accidente de trabajo que se produzcan en el plazo de un año desde la fecha del accidente, independientemente de su gravedad inicial. Esta nueva definición, que amplía el concepto que se venía utilizando hasta ahora, se adapta a las recomendaciones de la Organización Internacional del Trabajo (OIT). También, esta definición es la que se utiliza en la Estadística Europea de Accidentes de Trabajo que publica EUROSTAT. La definición utilizada hasta el 2018, consideraba como accidente mortal, a los efectos de esta estadística, el accidente de trabajo para el que las lesiones producidas constan como mortales en el parte de accidente de trabajo.

- Debido a la pandemia por COVID-19, desde marzo de 2020, diversos sectores se han visto afectados por Expedientes de Regulación Temporal de Empleo (ERTES). Esta situación de estado de alta como personal activo, sin estar expuesto a situaciones o actividades laborales, ha generado una no homogeneidad de las series. Por ello, pueden existir algunos valores absolutos e índices de incidencia de algunos sectores productivos que no son comparables a situaciones anteriores o posteriores hasta que se vuelva a la situación de normalidad.

- A partir del 2021 el Ministerio de Trabajo y Economía Social introduce en sus estudios estadísticos de los accidentes de trabajo un cambio de criterio importante en relación con la desagregación por actividad económica. Es por ello que se pasa a considerar como actividad económica la del centro de trabajo en el que el trabajador está dado de alta en la Seguridad Social (anteriormente se consideraba la actividad económica del centro de trabajo donde sucedía el accidente). La adopción de este criterio alinea la estadística española con el estándar europeo.

Estas circunstancias hacen que se produzca una ruptura de las series.

Esta estadística forma parte de la operación del Plan Valenciano de Estadística 50320 - Estadística de accidentes de trabajo.

INFORME RESUMEN DE ACCIDENTES CON BAJA EN JORNADA DE TRABAJO

Comunitat Valenciana

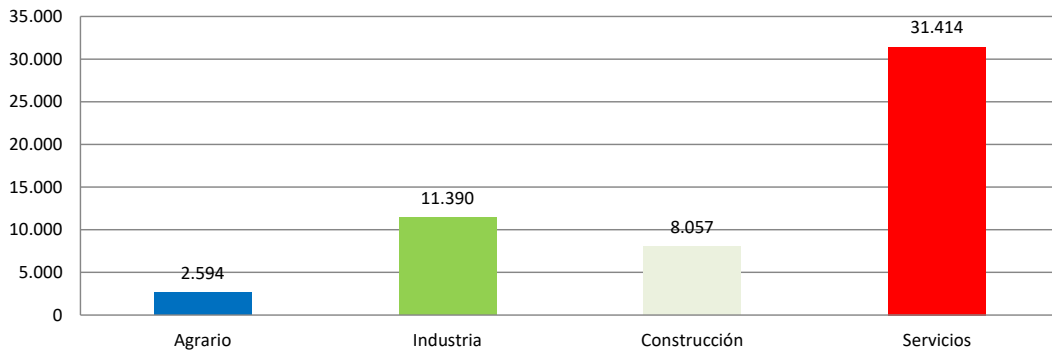
Periodo: marzo 2024 - febrero 2025 (12 meses)

Por fecha de baja médica

Accidentes con baja en jornada de trabajo

En el periodo considerado, en la Comunitat Valenciana se registraron un total de 53.455 accidentes con baja en jornada de trabajo, con una disminución de 363 casos en relación con el mismo periodo del año anterior y que representa una reducción del 0,67%.

En lo que respecta a los sectores, la distribución del total de los accidentes es la siguiente: el sector Agrario con 2.594 casos representa un 4,9%, la Industria con 11.390 casos representa un 21,3%, la Construcción con 8.057 casos representa un 15,1% y los Servicios con 31.414 casos representa un 58,8%.



El índice de incidencia del total de accidentes con baja en jornada de trabajo fue de 2.554,0 casos por cada cien mil trabajadores expuestos, con una reducción del 3,1%.

Por sectores, el índice de incidencia se distribuye de la siguiente manera: el Agrario es 5.153,2; la Industria es 3.774,0; la Construcción es 5.345,9 y el de Servicios es 1.975,5.

Población expuesta al riesgo

En el periodo considerado, la población expuesta al riesgo fue de 2.093.017 trabajadores, un 2,5% más que en el mismo periodo interanual anterior.

Accidentes graves

Los accidentes graves fueron 344 casos, con una disminución de 60 casos que representa una reducción del 14,9%.

El índice de incidencia de los accidentes graves fue de 16,4 casos por cada cien mil trabajadores expuestos, con una reducción del 16,9%.

Por sectores, en los accidentes graves, el índice de incidencia se distribuye de la siguiente manera por cada cien mil trabajadores: el sector Agrario es 35,8; la Industria es 24,5; la Construcción es 61,7 y los Servicios es 10,0.

Accidentes mortales

Los accidentes mortales fueron 83 casos, con un aumento de 20 casos que representa un incremento del 31,8%.

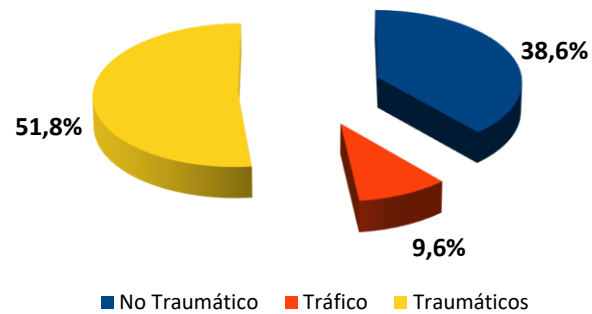
El índice de incidencia de los accidentes mortales fue de 4,0 casos por cada cien mil trabajadores expuestos, con un incremento del 28,5%.

Por sectores, en los accidentes mortales, el índice de incidencia se distribuye de la siguiente manera por cada cien mil trabajadores: el sector Agrario es 11,9; la Industria es 6,6; la Construcción es 12,6 y los Servicios es 2,4.

La sección de Transporte y almacenamiento con 20 casos (24,1%), ocupa el primer lugar; la sección de Construcción con 19 casos (22,9%), ocupa el segundo lugar y la sección de Industria manufacturera con 15 casos (18,1%), ocupa el tercer lugar.

Estas 3 secciones económicas representan el 65,1% del total de los casos.

De los 83 casos registrados, 32, es decir, el 38,6% de los casos, fueron patologías no traumáticas (accidentes cardiovasculares), 8 casos, es decir, el 9,6% fueron accidentes asociados al tráfico y el resto, es decir, 43 casos, fueron accidentes traumáticos y representan el 51,8%.



De los accidentes traumáticos, 15 casos (34,9%) fueron FORMAS 30-39 (Aplastamiento sobre o contra un objeto inmóvil), 10 casos (23,3%) fueron FORMAS 40-49 (Choque o golpe contra objeto en movimiento, colisión), 8 casos (18,6%) fueron FORMAS 20-29 (Ahogamiento, quedar sepultado, quedar envuelto), 8 casos (18,6%) fueron FORMAS 60-69 (Quedar atrapado, ser aplastado, sufrir amputación), 1 caso (2,3%) fue FORMAS 10 (Contacto eléctrico, fuego, temperatura o sustancias peligrosas) y 1 caso (2,3%) fue FORMAS 00 (Ninguna información).

En cuanto a la evolución del total de accidentes mortales en jornada de trabajo según su clasificación con respecto al periodo interanual anterior, los accidentes no traumáticos han experimentado un aumento de 6 casos (23,1%), los accidentes asociados al tráfico han experimentado una disminución de 2 casos (-20%) y los accidentes traumáticos han experimentado un aumento de 16 casos (59,3%).

INFORME RESUMEN DE ACCIDENTES CON BAJA EN JORNADA DE TRABAJO

Provincia de Alicante

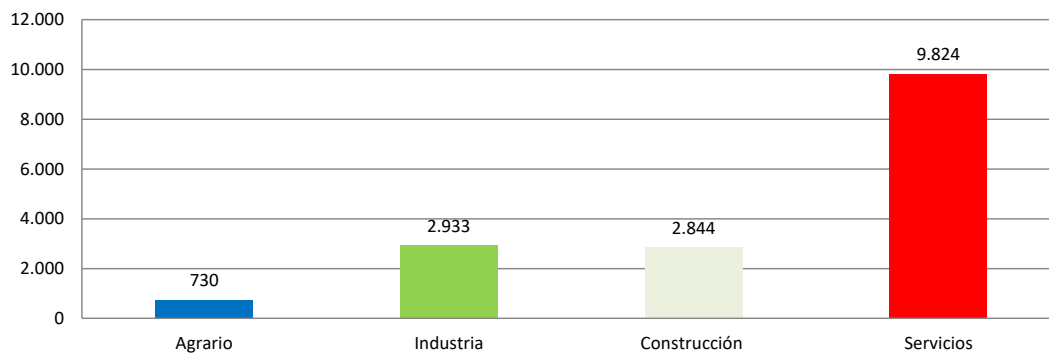
Periodo: marzo 2024 - febrero 2025 (12 meses)

Por fecha de baja médica

Accidentes con baja en jornada de trabajo

En el periodo considerado, en la provincia de Alicante se registraron un total de 16.331 accidentes con baja en jornada de trabajo, con una disminución de 428 casos en relación con el mismo periodo del año anterior y que representa una reducción del 2,6%.

En lo que respecta a los sectores, la distribución del total de los accidentes es la siguiente: el sector Agrario con 730 casos representa un 4,5%, la Industria con 2.933 casos representa un 18%, la Construcción con 2.844 casos representa un 17,4% y los Servicios con 9.824 casos representa un 60,2%.



El índice de incidencia del total de accidentes con baja en jornada de trabajo fue de 2.253,8 casos por cada cien mil trabajadores expuestos, con una reducción del 5,0%.

Por sectores, el índice de incidencia se distribuye de la siguiente manera: el Agrario es 4.400,5; la Industria es 3.243,2; la Construcción es 4.819,8 y el de Servicios es 1.758,8.

Población expuesta al riesgo

En el periodo considerado, la población expuesta al riesgo fue de 724.586 trabajadores, un 2,6% más que en el mismo periodo interanual anterior.

Accidentes graves

Los accidentes graves fueron 100 casos, con una disminución de 33 casos que representan una reducción del 24,8%.

El índice de incidencia de los accidentes graves fue de 13,8 casos por cada cien mil trabajadores expuestos, con una reducción del 26,7%.

Por sectores, en los accidentes graves, el índice de incidencia se distribuye de la siguiente manera por cada cien mil trabajadores: el sector Agrario es 30,1; Industria es 21,0; la Construcción es 50,8 y los Servicios es 8,2.

Accidentes mortales

Los accidentes mortales fueron 22 casos, con una disminución de 2 caso que representa una reducción del 8,3%.

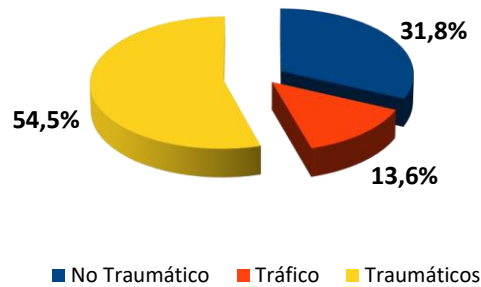
El índice de incidencia de los accidentes mortales fue de 3,0 casos por cada cien mil trabajadores expuestos, con una reducción del 10,6%.

Por sectores, en los accidentes mortales, el índice de incidencia se distribuye de la siguiente manera por cada cien mil trabajadores: el sector Agrario es nulo; Industria es 6,6; la Construcción es 10,2 y los Servicios es 1,8.

La sección de Transporte y almacenamiento con 7 casos (31,8%), ocupa el primer lugar; las secciones de Industria manufacturera y Construcción con 6 casos (27,3%) cada una, ocupan el segundo lugar y la sección de Hostelería con 2 casos (9,1%), ocupa el tercer lugar.

Estas 4 secciones económicas representan el 95,5% del total de los casos.

De los 22 casos registrados, 7, es decir, el 31,8% de los casos, fueron patologías no traumáticas (accidentes cardiovasculares), hubo 3 casos de accidentes asociados al tráfico (13,6%) y el resto, es decir, 12 casos, fueron accidentes traumáticos y representan el 54,5%.



De éstos últimos, 6 casos (50,0%) fueron FORMAS 30-39 (Choque o golpe contra objeto en movimiento, colisión), 4 casos (33,3%) fueron FORMAS 40-49 (Choque o golpe contra objeto en movimiento, colisión), 1 caso (8,3%) fue FORMAS 20-29 (Ahogamiento, quedar sepultado, quedar envuelto) y 1 caso (8,3%) fue FORMAS 60-69 (Quedar atrapado, ser aplastado, sufrir amputación).

En cuanto a la evolución del total de accidentes mortales en jornada de trabajo según su clasificación con respecto al periodo interanual anterior, los accidentes no traumáticos han experimentado un descenso de 3 casos (-30%), los accidentes traumáticos asociados al tráfico han experimentado una disminución de 0 caso (0%), y el resto de traumáticos han experimentado un aumento de 1 caso (9,1%).

INFORME RESUMEN DE ACCIDENTES CON BAJA EN JORNADA DE TRABAJO

Provincia de Castellón

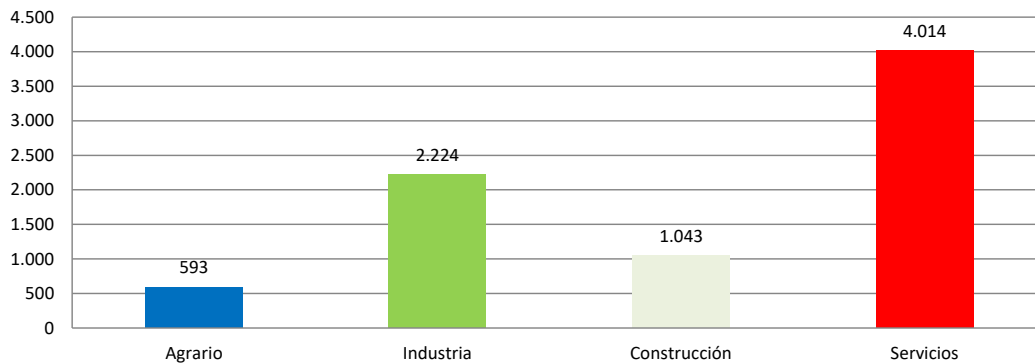
Periodo: marzo 2024 - febrero 2025 (12 meses)

Por fecha de baja médica

Accidentes con baja en jornada de trabajo

En el periodo considerado, en la provincia de Castellón se registraron un total de 7.874 accidentes con baja en jornada de trabajo, con una disminución de 42 casos en relación con el mismo periodo del año anterior y que representa una reducción del 0,5%.

En lo que respecta a los sectores, la distribución del total de los accidentes es la siguiente: el sector Agrario con 593 casos representa un 7,5%, la Industria con 2.224 casos representa un 28,2%, la Construcción con 1043 casos representa un 13,2% y los Servicios con 4.014 casos representan un 51%.



El índice de incidencia del total de accidentes con baja en jornada de trabajo fue de 3.178,8 casos por cada cien mil trabajadores expuestos, con una reducción del 1,9%.

Por sectores, el índice de incidencia se distribuye de la siguiente manera: el Agrario es 6.126,7; la Industria es 4.551,7; la Construcción es 5.789,6 y el de Servicios es 2.345,3.

Población expuesta al riesgo

En el periodo considerado, la población expuesta al riesgo fue de 247.706 trabajadores, un 1,4% más que en el mismo periodo interanual anterior.

Accidentes graves

Los accidentes graves fueron 32 casos, con una disminución de 7 casos que representan una reducción del 17,9%.

El índice de incidencia de los accidentes graves fue de 12,9 casos por cada cien mil trabajadores expuestos, con una reducción del 19,07%.

Por sectores, en los accidentes graves, el índice de incidencia se distribuye de la siguiente manera por cada cien mil trabajadores: el sector Agrario es 31,0; Industria es 12,3; la Construcción es 61,1 y los Servicios es 7,0.

Accidentes mortales

Los accidentes mortales fueron 7 casos, con un aumento de 3 casos que representa un incremento del 75,0%.

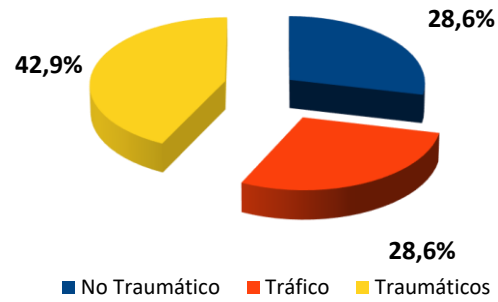
El índice de incidencia de los accidentes mortales fue de 2,8 casos por cada cien mil trabajadores expuestos, con un incremento del 72,6%.

Por sectores, en los accidentes mortales, el índice de incidencia se distribuye de la siguiente manera por cada cien mil trabajadores: el sector Agrario es nulo; Industria es 2,1; la Construcción es 16,7 y los Servicios es 1,8.

La sección de Construcción con 3 casos (42,9%), ocupa el primer lugar; la sección de Transporte y almacenamiento con 2 casos (28,6%), ocupa el segundo lugar y las secciones de Industria manufacturera y Comercio al por mayor y al por menor; reparación de vehículos de motor y motocicletas con 1 caso (14,3%) cada una, ocupan el tercer lugar.

Estas 4 secciones económicas representan el 100,0% del total de los casos.

De los 7 casos registrados, 2 caso (28,6%) fue patología no traumática, 2 casos (28,6%) fueron accidentes asociados al tráfico y 3 caso fue accidente traumático y representa el 42,9%.



De éstos últimos, 1 caso (33,3%) fue FORMAS 20-29 (Ahogamiento, quedar sepultado, quedar envuelto), 1 caso (33,3%) fue FORMAS 30-39 (Choque o golpe contra objeto en movimiento, colisión) y 1 caso (33,3%) fue FORMAS 60-69 (Quedar atrapado, ser aplastado, sufrir amputación).

En cuanto a la evolución del total de accidentes mortales en jornada de trabajo con respecto al periodo interanual anterior, los accidentes no traumáticos han experimentado un descenso de 0 casos (0%), los accidentes traumáticos asociados al tráfico han experimentado un aumento de 2 casos (-%) y el resto de traumáticos han experimentado un aumento de 1 caso (50%).

INFORME RESUMEN DE ACCIDENTES CON BAJA EN JORNADA DE TRABAJO

Provincia de Valencia

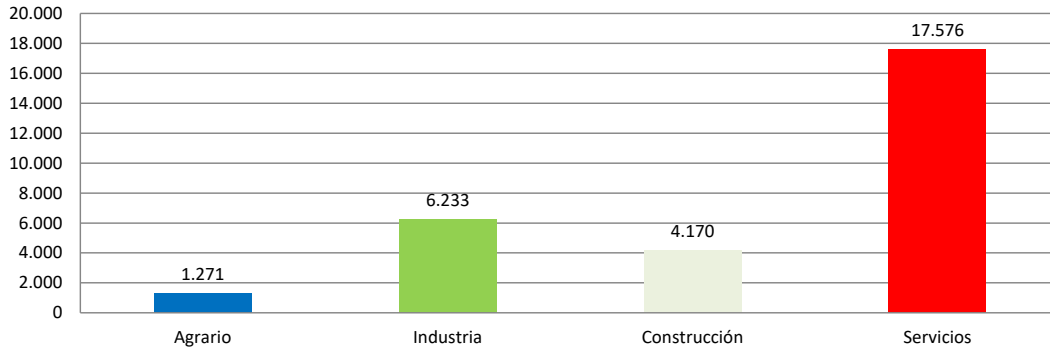
Periodo: marzo 2024 - febrero 2025 (12 meses)

Por fecha de baja médica

Accidentes con baja en jornada de trabajo

En el periodo considerado, en la provincia de Valencia se registraron un total de 29.250 accidentes con baja en jornada de trabajo, con un aumento de 107 casos en relación con el mismo periodo del año anterior y que representa un incremento del 0,4%.

En lo que respecta a los sectores, la distribución del total de los accidentes es la siguiente: el sector de la Agrario con 1.271 casos representa un 4,3%, la Industria con 6.233 casos representa un 21,3%, la Construcción con 4.170 casos representa un 14,3% y los Servicios con 17.576 casos representa un 60,1%.



El índice de incidencia del total de accidentes con baja en jornada de trabajo fue de 2.609,9 casos por cada cien mil trabajadores expuestos, con una reducción del 2,3%.

Por sectores, el índice de incidencia se distribuye de la siguiente manera: el Agrario es 5.280,4; la Industria es 3.835,6; la Construcción es 5.658,7 y el de Servicios es 2.042,6.

Población expuesta al riesgo

En el periodo considerado, la población expuesta al riesgo fue de 1.120.725 trabajadores, un 2,7% más que en el mismo periodo interanual anterior.

Accidentes graves

Los accidentes graves fueron 212 casos, con una disminución de 20 casos que representa una reducción del 8,6%.

El índice de incidencia de los accidentes graves fue de 18,9 casos por cada cien mil trabajadores expuestos, con una reducción del 11,0%.

Por sectores, en los accidentes graves, el índice de incidencia se distribuye de la siguiente manera por cada cien mil trabajadores: el sector Agrario es 41,6; la Industria es 30,2; la Construcción es 70,6 y los Servicios es 11,7.

Accidentes mortales

Los accidentes mortales fueron 54 casos, con un aumento de 19 casos que representan un incremento del 54,3%.

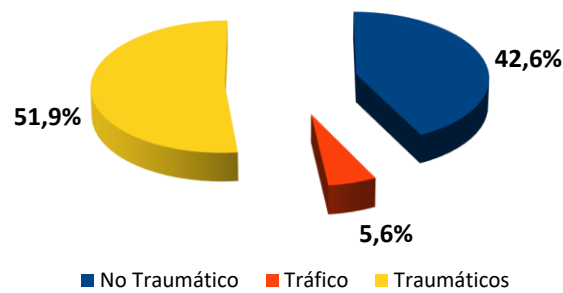
El índice de incidencia de los accidentes mortales fue de 4,8 casos por cada cien mil trabajadores expuestos, con un incremento del 50,2%.

Por sectores, en los accidentes mortales, el índice de incidencia se distribuye de la siguiente manera por cada cien mil trabajadores: el sector Agrario es 24,9; la Industria es 8,0; la Construcción es 13,6 y los Servicios es 2,9.

La sección de Transporte y almacenamiento con 11 casos (20,4%), ocupa el primer lugar; la sección de Construcción con 10 casos (18,5%), ocupa el segundo lugar y la sección de Industria manufacturera con 8 casos (14,8%), ocupa el tercer lugar.

Estas 4 secciones económicas representan el 53,7% del total de los casos.

De los 54 casos registrados, 23, es decir, el 42,6% de los casos, fueron patologías no traumáticas (accidentes cardiovasculares), 3 casos, es decir, el 5,6% fueron accidentes asociados al tráfico y el resto, es decir, 28 casos, fueron accidentes traumáticos y representan el 51,9%.



De éstos últimos, 8 casos (28,6%) fueron FORMAS 30-39 (Aplastamiento sobre o contra objeto inmóvil), 6 casos (21,4%) fueron FORMAS 20-29 (Ahogamiento, quedar sepultado, quedar envuelto), 6 casos (21,4%) fueron FORMAS 40-49 (Choque o golpe contra objeto en movimiento, colisión), 6 casos (21,4%) fueron FORMAS 60-69 (Quedar atrapado, ser aplastado, sufrir amputación), 1 caso (3,6%) fue FORMAS 10 (Contacto eléctrico, fuego, temperatura o sustancias peligrosa) y 1 caso (3,6%) fue FORMAS 00 (Ninguna información).

En cuanto a la evolución del total de accidentes mortales en jornada de trabajo según su clasificación con respecto al periodo interanual anterior, los accidentes no traumáticos han experimentado un aumento de 9 casos (64,3%), los accidentes traumáticos asociados al tráfico han experimentado una disminución de 4 casos (-57,1%) y el resto de traumáticos han experimentado un aumento de 14 casos (100%).

**ACCIDENTES CON BAJA EN JORNADA DE TRABAJO
POR FECHA DE BAJA MÉDICA**

Cuadro 1

EVOLUCIÓN INTERANUAL: marzo 2024 - febrero 2025 (12 meses)

BUENA EVOLUCIÓN	MALA EVOLUCIÓN	AUMENTO DE POBLACIÓN EXPUESTA
-----------------	----------------	-------------------------------

COMUNITAT VALENCIANA

SECTOR	TOTAL ACCIDENTES		TRABAJADORES EXPUESTOS		Indice de Incidencia x 100.000	
	▲	▲%	▲	▲%	Total	▲%
AGRARIO	2.594		50.338		5.153,16	
	-211	-7,52	306	0,61		-8,08
INDUSTRIA	11.390		301.802		3.774,00	
	-162	-1,40	1.774	0,59		-1,98
CONSTRUCCIÓN	8.057		150.714		5.345,89	
	-287	-3,44	3.776	2,57		-5,86
SERVICIOS	31.414		1.590.163		1.975,52	
	297	0,95	45.363	2,94		-1,93
SIN CLASIFICAR	0		0		-	
	0	-	0	-		-
TOTAL	53.455		2.093.017		2.553,97	
	-363	-0,67	51.219	2,51		-3,11

SECTOR	ACCIDENTES GRAVES		TRABAJADORES EXPUESTOS		Indice de Incidencia x 100.000	
	▲	▲%	▲	▲%	Total	▲%
AGRARIO	18		50.338		35,76	
	-3	-14,29	306	0,61		-14,81
INDUSTRIA	74		301.802		24,52	
	-15	-16,85	1.774	0,59		-17,34
CONSTRUCCIÓN	93		150.714		61,71	
	-11	-10,58	3.776	2,57		-12,82
SERVICIOS	159		1.590.163		10,00	
	-31	-16,32	45.363	2,94		-18,70
SIN CLASIFICAR	0		0		-	
	0	-	0	-		-
TOTAL	344		2.093.017		16,44	
	-60	-14,85	51.219	2,51		-16,94

SECTOR	ACCIDENTES MORTALES		TRABAJADORES EXPUESTOS		Indice de Incidencia x 100.000	
	▲	▲%	▲	▲%	Total	▲%
AGRARIO	6		50.338		11,92	
	4	200,00	306	0,61		198,18
INDUSTRIA	20		301.802		6,63	
	8	66,67	1.774	0,59		65,69
CONSTRUCCIÓN	19		150.714		12,61	
	2	11,76	3.776	2,57		8,96
SERVICIOS	38		1.590.163		2,39	
	6	18,75	45.363	2,94		15,36
SIN CLASIFICAR	0		0		-	
	0	-	0	-		-
TOTAL	83		2.093.017		3,97	
	20	31,75	51.219	2,51		28,52

Datos de accidentes: Base de datos del sistema Delt@ y contabilizados por baja médica en el periodo considerado.

Datos Índices de Incidencia x 100.000 trabajadores expuestos.

▲ : Variación absoluta con respecto al intervalo interanual inmediato anterior

▲% : Variación relativa porcentual con respecto al intervalo interanual inmediato anterior

**ACCIDENTES CON BAJA EN JORNADA DE TRABAJO
POR FECHA DE BAJA MÉDICA**

Cuadro 2

EVOLUCIÓN INTERANUAL: marzo 2024 - febrero 2025 (12 meses)

BUENA EVOLUCIÓN	MALA EVOLUCIÓN	AUMENTO DE POBLACIÓN EXPUESTA
-----------------	----------------	-------------------------------

PROVINCIA DE ALICANTE

SECTOR	TOTAL ACCIDENTES		TRABAJADORES EXPUESTOS		Indice de Incidencia x 100.000	
	▲	▲%	▲	▲%	Total	▲%
AGRARIO	730		16.589		4.400,51	
	-24	-3,18	178	1,08		-4,22
INDUSTRIA	2.933		90.436		3.243,18	
	-126	-4,12	-828	-0,91		-3,24
CONSTRUCCIÓN	2.844		59.007		4.819,77	
	-114	-3,85	1.645	2,87		-6,53
SERVICIOS	9.824		558.554		1.758,83	
	-164	-1,64	17.166	3,17		-4,66
SIN CLASIFICAR	0		0		-	
	0	-	0	-		-
TOTAL	16.331		724.586		2.253,84	
	-428	-2,55	18.160	2,57		-5,00

SECTOR	ACCIDENTES GRAVES		TRABAJADORES EXPUESTOS		Indice de Incidencia x 100.000	
	▲	▲%	▲	▲%	Total	▲%
AGRARIO	5		16.589		30,14	
	1	25,00	178	1,08		23,66
INDUSTRIA	19		90.436		21,01	
	-9	-32,14	-828	-0,91		-31,52
CONSTRUCCIÓN	30		59.007		50,84	
	-12	-28,57	1.645	2,87		-30,56
SERVICIOS	46		558.554		8,24	
	-13	-22,03	17.166	3,17		-24,43
SIN CLASIFICAR	0		0		-	
	0	-	0	-		-
TOTAL	100		724.586		13,80	
	-33	-24,81	18.160	2,57		-26,70

SECTOR	ACCIDENTES MORTALES		TRABAJADORES EXPUESTOS		Indice de Incidencia x 100.000	
	▲	▲%	▲	▲%	Total	▲%
AGRARIO	0		16.589		0,00	
	0	-	178	1,08		-
INDUSTRIA	6		90.436		6,63	
	2	50,00	-828	-0,91		51,37
CONSTRUCCIÓN	6		59.007		10,17	
	-4	-40,00	1.645	2,87		-41,67
SERVICIOS	10		558.554		1,79	
	0	0,00	17.166	3,17		-3,07
SIN CLASIFICAR	0		0		-	
	0	-	0	-		-
TOTAL	22		724.586		3,04	
	-2	-8,33	18.160	2,57		-10,63

Datos de accidentes: Base de datos del sistema Delt@ y contabilizados por baja médica en el periodo considerado.

Datos Índices de Incidencia x 100.000 trabajadores expuestos.

▲ : Variación absoluta con respecto al intervalo interanual inmediato anterior

▲% : Variación relativa porcentual con respecto al intervalo interanual inmediato anterior

**ACCIDENTES CON BAJA EN JORNADA DE TRABAJO
POR FECHA DE BAJA MÉDICA**

Cuadro 3

EVOLUCIÓN INTERANUAL: marzo 2024 - febrero 2025 (12 meses)

BUENA EVOLUCIÓN	MALA EVOLUCIÓN	AUMENTO DE POBLACIÓN EXPUESTA
-----------------	----------------	-------------------------------

PROVINCIA DE CASTELLÓN

SECTOR	TOTAL ACCIDENTES		TRABAJADORES EXPUESTOS		Indice de Incidencia x 100.000	
	▲	▲%	▲	▲%	Total	▲%
AGRARIO	593		9.679		6.126,67	
	-93	-13,56	135	1,41		-14,76
INDUSTRIA	2.224		48.861		4.551,69	
	-17	-0,76	-122	-0,25		-0,51
CONSTRUCCIÓN	1.043		18.015		5.789,62	
	-93	-8,19	226	1,27		-9,34
SERVICIOS	4.014		171.151		2.345,30	
	161	4,18	3.146	1,87		2,26
SIN CLASIFICAR	0		0		-	
	0	-	0	-		-
TOTAL	7.874		247.706		3.178,77	
	-42	-0,53	3.385	1,39		-1,89

SECTOR	ACCIDENTES GRAVES		TRABAJADORES EXPUESTOS		Indice de Incidencia x 100.000	
	▲	▲%	▲	▲%	Total	▲%
AGRARIO	3		9.679		30,99	
	1	50,00	135	1,41		47,92
INDUSTRIA	6		48.861		12,28	
	-9	-60,00	-122	-0,25		-59,90
CONSTRUCCIÓN	11		18.015		61,06	
	2	22,22	226	1,27		20,69
SERVICIOS	12		171.151		7,01	
	-1	-7,69	3.146	1,87		-9,39
SIN CLASIFICAR	0		0		-	
	0	-	0	-		-
TOTAL	32		247.706		12,92	
	-7	-17,95	3.385	1,39		-19,07

SECTOR	ACCIDENTES MORTALES		TRABAJADORES EXPUESTOS		Indice de Incidencia x 100.000	
	▲	▲%	▲	▲%	Total	▲%
AGRARIO	0		9.679		0,00	
	0	-	135	1,41		-
INDUSTRIA	1		48.861		2,05	
	-1	-50,00	-122	-0,25		-49,88
CONSTRUCCIÓN	3		18.015		16,65	
	2	200,00	226	1,27		196,24
SERVICIOS	3		171.151		1,75	
	2	200,00	3.146	1,87		194,49
SIN CLASIFICAR	0		0		-	
	0	-	0	-		-
TOTAL	7		247.706		2,83	
	3	75,00	3.385	1,39		72,61

Datos de accidentes: Base de datos del sistema Delt@ y contabilizados por baja médica en el periodo considerado.

Datos Índices de Incidencia x 100.000 trabajadores expuestos.

▲ : Variación absoluta con respecto al intervalo interanual inmediato anterior

▲% : Variación relativa porcentual con respecto al intervalo interanual inmediato anterior

**ACCIDENTES CON BAJA EN JORNADA DE TRABAJO
POR FECHA DE BAJA MÉDICA**

Cuadro 4

EVOLUCIÓN INTERANUAL: marzo 2024 - febrero 2025 (12 meses)

BUENA EVOLUCIÓN	MALA EVOLUCIÓN	AUMENTO DE POBLACIÓN EXPUESTA
-----------------	----------------	-------------------------------

PROVINCIA DE VALENCIA

SECTOR	TOTAL ACCIDENTES		TRABAJADORES EXPUESTOS		Indice de Incidencia x 100.000	
	▲	▲%	▲	▲%	Total	▲%
AGRARIO	1.271		24.070		5.280,43	
	-94	-6,89	-7	-0,03		-6,86
INDUSTRIA	6.233		162.505		3.835,57	
	-19	-0,30	2.724	1,71		-1,98
CONSTRUCCIÓN	4.170		73.692		5.658,69	
	-80	-1,88	1.905	2,65		-4,42
SERVICIOS	17.576		860.458		2.042,63	
	300	1,74	25.052	3,00		-1,23
SIN CLASIFICAR	0		0		-	
	0	-	0	-		-
TOTAL	29.250		1.120.725		2.609,92	
	107	0,37	29.675	2,72		-2,29

SECTOR	ACCIDENTES GRAVES		TRABAJADORES EXPUESTOS		Indice de Incidencia x 100.000	
	▲	▲%	▲	▲%	Total	▲%
AGRARIO	10		24.070		41,55	
	-5	-33,33	-7	-0,03		-33,31
INDUSTRIA	49		162.505		30,15	
	3	6,52	2.724	1,71		4,74
CONSTRUCCIÓN	52		73.692		70,56	
	-1	-1,89	1.905	2,65		-4,42
SERVICIOS	101		860.458		11,74	
	-17	-14,41	25.052	3,00		-16,90
SIN CLASIFICAR	0		0		-	
	0	-	0	-		-
TOTAL	212		1.120.725		18,92	
	-20	-8,62	29.675	2,72		-11,04

SECTOR	ACCIDENTES MORTALES		TRABAJADORES EXPUESTOS		Indice de Incidencia x 100.000	
	▲	▲%	▲	▲%	Total	▲%
AGRARIO	6		24.070		24,93	
	4	200,00	-7	-0,03		200,08
INDUSTRIA	13		162.505		8,00	
	7	116,67	2.724	1,71		113,03
CONSTRUCCIÓN	10		73.692		13,57	
	4	66,67	1.905	2,65		62,36
SERVICIOS	25		860.458		2,91	
	4	19,05	25.052	3,00		15,58
SIN CLASIFICAR	0		0		-	
	0	-	0	-		-
TOTAL	54		1.120.725		4,82	
	19	54,29	29.675	2,72		50,20

Datos de accidentes: Base de datos del sistema Delt@ y contabilizados por baja médica en el periodo considerado.

Datos Índices de Incidencia x 100.000 trabajadores expuestos.

▲ : Variación absoluta con respecto al intervalo interanual inmediato anterior

▲% : Variación relativa porcentual con respecto al intervalo interanual inmediato anterior

TOTAL DE ACCIDENTES CON BAJA EN JORNADA DE TRABAJO POR SECCIONES DEL CNAE-2009. EN LA COMUNITAT VALENCIANA Y SUS PROVINCIAS

Datos contabilizados según fecha de baja médica, correspondientes al periodo Interanual: marzo 2024 - febrero 2025

Cuadro 5

SECCIONES CNAE-2009		TOTAL DE ACCIDENTES EN JORNADA DE TRABAJO								CNAE-2009
		Provincia de Alicante		Provincia de Castellón		Provincia de Valencia		Comunitat Valenciana		
		Total	%	Total	%	Total	%	Total	%	
Sección A	AGRICULTURA, GANADERÍA, SILVICULTURA Y PESCA	730	4,5	593	7,5	1.271	4,3	2.594	4,9	Sección A
Sección B	INDUSTRIAS EXTRACTIVAS	29	0,2	9	0,1	29	0,1	67	0,1	Sección B
Sección C	INDUSTRIA MANUFACTURERA	2.568	15,7	2.072	26,3	5.549	19,0	10.189	19,1	Sección C
Sección D	SUMINISTRO DE ENERGIA ELECTRICA, GAS, VAPOR Y AIRE ACONDICIONADO	7	0,0	7	0,1	34	0,1	48	0,1	Sección D
Sección E	SUMINISTRO DE AGUA, ACTIVIDADES DE SANEAMIENTO, GESTIÓN DE RESIDUOS Y DESCONTAMINACIÓN	329	2,0	136	1,7	621	2,1	1.086	2,0	Sección E
Sección F	CONSTRUCCIÓN	2.844	17,4	1.043	13,2	4.170	14,3	8.057	15,1	Sección F
Sección G	COMERCIO AL POR MAYOR Y AL POR MENOR; REPARACIÓN DE VEHÍCULOS DE MOTOR Y MOTOCICLETAS	2.484	15,2	1.065	13,5	4.627	15,8	8.176	15,3	Sección G
Sección H	TRANSPORTE Y ALMACENAMIENTO	1.267	7,8	493	6,3	2.436	8,3	4.196	7,8	Sección H
Sección I	HOSTELERÍA	2.143	13,1	590	7,5	2.205	7,5	4.938	9,2	Sección I
Sección J	INFORMACIÓN Y COMUNICACIONES	104	0,6	41	0,5	207	0,7	352	0,7	Sección J
Sección K	ACTIVIDADES FINANCIERAS Y DE SEGUROS	16	0,1	8	0,1	44	0,2	68	0,1	Sección K
Sección L	ACTIVIDADES INMOBILIARIAS	43	0,3	15	0,2	67	0,2	125	0,2	Sección L
Sección M	ACTIVIDADES PROFESIONALES, CIENTÍFICAS Y TÉCNICAS	167	1,0	70	0,9	321	1,1	558	1,0	Sección M
Sección N	ACTIVIDADES ADMINISTRATIVAS Y SERVICIOS AUXILIARES	1.346	8,2	623	7,9	3.492	11,9	5.461	10,2	Sección N
Sección O	ADMINISTRACIÓN PÚBLICA Y DEFENSA; SEGURIDAD SOCIAL OBLIGATORIA	560	3,4	369	4,7	1.002	3,4	1.931	3,6	Sección O
Sección P	EDUCACIÓN	203	1,2	77	1,0	373	1,3	653	1,2	Sección P
Sección Q	ACTIVIDADES SANITARIAS Y DE SERVICIOS SOCIALES	857	5,2	346	4,4	1.758	6,0	2.961	5,5	Sección Q
Sección R	ACTIVIDADES ARTÍSTICAS, RECREATIVAS Y DE ENTRETENIMIENTO	321	2,0	191	2,4	597	2,0	1.109	2,1	Sección R
Sección S	OTROS SERVICIOS	243	1,5	108	1,4	354	1,2	705	1,3	Sección S
Sección T	ACTIVIDADES DE LOS HOGARES COMO EMPLEADORES Y COMO PRODUCTORES DE BIENES Y SERVICIOS PARA USO PROPIO	70	0,4	18	0,2	91	0,3	179	0,3	Sección T
Sección U	ACTIVIDADES DE ORGANIZACIONES Y ORGANISMOS EXTRATERRITORIALES	0	0,0	0	0,0	2	0,0	2	0,0	Sección U
	OTROS SIN CLASIFICAR	0	0,0	0	0,0	0	0,0	0	0,0	
TOTAL		16.331	100,0	7.874	100,0	29.250	100,0	53.455	100,0	

TOTAL DE ACCIDENTES CON BAJA EN JORNADA DE TRABAJO POR SECCIONES Y DIVISIONES, EN LA COMUNITAT VALENCIANA Y SUS PROVINCIAS

Datos contabilizados según fecha de baja médica, correspondientes al periodo Interanual: marzo 2024 - febrero 2025

Cuadro 6

SECCIONES Y DIVISIONES CNAE-2009		TOTAL DE ACCIDENTES EN JORNADA DE TRABAJO								CNAE-2009
		Provincia de Alicante		Provincia de Castellón		Provincia de Valencia		Comunitat Valenciana		
		Total	%	Total	%	Total	%	Total	%	
Sección A	AGRICULTURA, GANADERÍA, SILVICULTURA Y PESCA	730	4,47	593	7,53	1271	4,35	2594	4,85	Sección A
01	Agricultura, ganadería, caza y servicios relacionados con las mismas	631	3,86	516	6,55	1203	4,11	2350	4,40	01
02	Silvicultura y explotación forestal	45	0,28	52	0,66	59	0,20	156	0,29	02
03	Pesca y acuicultura	54	0,33	25	0,32	9	0,03	88	0,16	03
Sección B	INDUSTRIAS EXTRACTIVAS	29	0,18	9	0,11	29	0,10	67	0,13	Sección B
05	Extracción de antracita, hulla y lignito	0	0,00	0	0,00	1	0,00	1	0,00	05
06	Extracción de crudo de petróleo y gas natural	0	0,00	0	0,00	0	0,00	0	0,00	06
07	Extracción de minerales metálicos	0	0,00	0	0,00	0	0,00	0	0,00	07
08	Otras industrias extractivas	29	0,18	9	0,11	28	0,10	66	0,12	08
09	Actividades de apoyo a las industrias extractivas	0	0,00	0	0,00	0	0,00	0	0,00	09
Sección C	INDUSTRIA MANUFACTURERA	2568	15,72	2072	26,31	5549	18,97	10189	19,06	Sección C
10	Industria de la alimentación	367	2,25	120	1,52	1311	4,48	1798	3,36	10
11	Fabricación de bebidas	10	0,06	20	0,25	78	0,27	108	0,20	11
12	Industria del tabaco	0	0,00	0	0,00	0	0,00	0	0,00	12
13	Industria textil	241	1,48	12	0,15	161	0,55	414	0,77	13
14	Confección de prendas de vestir	5	0,03	6	0,08	24	0,08	35	0,07	14
15	Industria del cuero y del calzado	224	1,37	5	0,06	20	0,07	249	0,47	15
16	Industria de la madera y del corcho, excepto muebles; cestería y espartería	92	0,56	110	1,40	270	0,92	472	0,88	16
17	Industria del papel	85	0,52	32	0,41	111	0,38	228	0,43	17
18	Artes gráficas y reproducción de soportes grabados	50	0,31	3	0,04	126	0,43	179	0,33	18
19	Coquerías y refino de petróleo	0	0,00	0	0,00	0	0,00	0	0,00	19
20	Industria química	85	0,52	108	1,37	327	1,12	520	0,97	20
21	Fabricación de productos farmacéuticos	8	0,05	0	0,00	17	0,06	25	0,05	21
22	Fabricación de productos de caucho y plásticos	437	2,68	35	0,44	317	1,08	789	1,48	22
23	Fabricación de otros productos minerales no metálicos	154	0,94	908	11,53	250	0,85	1312	2,45	23
24	Metalurgia; fabricación de productos de hierro, acero y ferroaleaciones	69	0,42	39	0,50	118	0,40	226	0,42	24
25	Fabricación de productos metálicos, excepto maquinaria y equipo	344	2,11	142	1,80	922	3,15	1408	2,63	25
26	Fabricación de productos informáticos, electrónicos y ópticos	2	0,01	13	0,17	15	0,05	30	0,06	26
27	Fabricación de material y equipo eléctrico	16	0,10	27	0,34	64	0,22	107	0,20	27
28	Fabricación de maquinaria y equipo n.c.o.p.	109	0,67	177	2,25	351	1,20	637	1,19	28
29	Fabricación de vehículos de motor, remolques y semirremolques	24	0,15	47	0,60	288	0,98	359	0,67	29
30	Fabricación de otro material de transporte	26	0,16	15	0,19	131	0,45	172	0,32	30
31	Fabricación de muebles	64	0,39	82	1,04	296	1,01	442	0,83	31
32	Otras industrias manufactureras	54	0,33	48	0,61	68	0,23	170	0,32	32
33	Reparación e instalación de maquinaria y equipo	102	0,62	123	1,56	284	0,97	509	0,95	33
Sección D	SUMINISTRO DE ENERGÍA ELÉCTRICA, GAS, VAPOR Y AIRE ACONDICIONADO	7	0,04	7	0,09	34	0,12	48	0,09	Sección D
35	Suministro de energía eléctrica, gas, vapor y aire acondicionado	7	0,04	7	0,09	34	0,12	48	0,09	35
Sección E	SUMINISTRO DE AGUA, ACTIVIDADES DE SANEAMIENTO, GESTIÓN DE RESIDUOS Y DESCONTAMINACIÓN	329	2,01	136	1,73	621	2,12	1086	2,03	Sección E
36	Captación, depuración y distribución de agua	43	0,26	27	0,34	78	0,27	148	0,28	36
37	Recogida y tratamiento de aguas residuales	12	0,07	13	0,17	33	0,11	58	0,11	37
38	Recogida, tratamiento y eliminación de residuos; valorización	271	1,66	93	1,18	500	1,71	864	1,62	38
39	Actividades de descontaminación y otros servicios de gestión de residuos	3	0,02	3	0,04	10	0,03	16	0,03	39
Sección F	CONSTRUCCIÓN	2844	17,41	1043	13,25	4170	14,26	8057	15,07	Sección F
41	Construcción de edificios	1162	7,12	510	6,48	1688	5,77	3360	6,29	41
42	Ingeniería civil	92	0,56	35	0,44	223	0,76	350	0,65	42
43	Actividades de construcción especializada	1590	9,74	498	6,32	2259	7,72	4347	8,13	43
Sección G	COMERCIO AL POR MAYOR Y AL POR MENOR; REPARACIÓN DE VEHÍCULOS DE MOTOR Y MOTOCICLETAS	2484	15,21	1065	13,53	4627	15,82	8176	15,30	Sección G
45	Venta y reparación de vehículos de motor y motocicletas	336	2,06	150	1,91	601	2,05	1087	2,03	45
46	Comercio al por mayor e intermediarios del comercio, excepto de vehículos de motor y motocicletas	910	5,57	584	7,42	2196	7,51	3690	6,90	46
47	Comercio al por menor, excepto de vehículos de motor y motocicletas	1238	7,58	331	4,20	1830	6,26	3399	6,36	47
Sección H	TRANSPORTE Y ALMACENAMIENTO	1267	7,76	493	6,26	2436	8,33	4196	7,85	Sección H
49	Transporte terrestre y por tubería	691	4,23	328	4,17	1452	4,96	2471	4,62	49
50	Transporte marítimo y por vías navegables interiores	56	0,34	9	0,11	52	0,18	117	0,22	50
51	Transporte aéreo	14	0,09	1	0,01	13	0,04	28	0,05	51
52	Almacenamiento y actividades anexas al transporte	250	1,53	82	1,04	594	2,03	926	1,73	52
53	Actividades postales y de correos	256	1,57	73	0,93	325	1,11	654	1,22	53
Sección I	HOSTELERÍA	2143	13,12	590	7,49	2205	7,54	4938	9,24	Sección I
55	Servicios de alojamiento	649	3,97	181	2,30	298	1,02	1128	2,11	55
56	Servicios de comidas y bebidas	1494	9,15	409	5,19	1907	6,52	3810	7,13	56

SECCIONES Y DIVISIONES CNAE-2009		TOTAL DE ACCIDENTES EN JORNADA DE TRABAJO								
		Provincia de Alicante		Provincia de Castellón		Provincia de Valencia		Comunitat Valenciana		CNAE-2009
		Total	%	Total	%	Total	%	Total	%	
Sección J	INFORMACIÓN Y COMUNICACIONES	104	0,64	41	0,52	207	0,71	352	0,66	Sección J
58	Edición	2	0,01	0	0,00	6	0,02	8	0,01	58
59	Actividades cinematográficas, de vídeo y de televisión, grabación de sonido y edición musical	5	0,03	6	0,08	21	0,07	32	0,06	59
60	Actividades de programación y emisión de radio y televisión	11	0,07	4	0,05	17	0,06	32	0,06	60
61	Telecomunicaciones	55	0,34	26	0,33	63	0,22	144	0,27	61
62	Programación, consultoría y otras actividades relacionadas con la informática	19	0,12	4	0,05	50	0,17	73	0,14	62
63	Servicios de información	12	0,07	1	0,01	50	0,17	63	0,12	63
Sección K	ACTIVIDADES FINANCIERAS Y DE SEGUROS	16	0,10	8	0,10	44	0,15	68	0,13	Sección K
64	Servicios financieros, excepto seguros y fondos de pensiones	7	0,04	1	0,01	20	0,07	28	0,05	64
65	Seguros, reaseguros y fondos de pensiones, excepto Seguridad Social obligatoria	3	0,02	1	0,01	10	0,03	14	0,03	65
66	Actividades auxiliares a los servicios financieros y a los seguros	6	0,04	6	0,08	14	0,05	26	0,05	66
Sección L	ACTIVIDADES INMOBILIARIAS	43	0,26	15	0,19	67	0,23	125	0,23	Sección L
68	Actividades inmobiliarias	43	0,26	15	0,19	67	0,23	125	0,23	68
Sección M	ACTIVIDADES PROFESIONALES, CIENTÍFICAS Y TÉCNICAS	167	1,02	70	0,89	321	1,10	558	1,04	Sección M
69	Actividades jurídicas y de contabilidad	23	0,14	7	0,09	38	0,13	68	0,13	69
70	Actividades de las sedes centrales; actividades de consultoría de gestión empresarial	10	0,06	2	0,03	16	0,05	28	0,05	70
71	Servicios técnicos de arquitectura e ingeniería; ensayos y análisis técnicos	41	0,25	32	0,41	142	0,49	215	0,40	71
72	Investigación y desarrollo	11	0,07	8	0,10	28	0,10	47	0,09	72
73	Publicidad y estudios de mercado	16	0,10	6	0,08	20	0,07	42	0,08	73
74	Otras actividades profesionales, científicas y técnicas	47	0,29	10	0,13	59	0,20	116	0,22	74
75	Actividades veterinarias	19	0,12	5	0,06	18	0,06	42	0,08	75
Sección N	ACTIVIDADES ADMINISTRATIVAS Y SERVICIOS AUXILIARES	1346	8,24	623	7,91	3492	11,94	5461	10,22	Sección N
77	Actividades de alquiler	92	0,56	22	0,28	154	0,53	268	0,50	77
78	Actividades relacionadas con el empleo	293	1,79	272	3,45	1376	4,70	1941	3,63	78
79	Actividades de agencias de viajes, operadores turísticos, servicios de reservas y otros relacionados	5	0,03	0	0,00	12	0,04	17	0,03	79
80	Actividades de seguridad e investigación	103	0,63	29	0,37	288	0,98	420	0,79	80
81	Servicios a edificios y actividades de jardinería	743	4,55	251	3,19	1327	4,54	2321	4,34	81
82	Actividades administrativas de oficina y otras actividades auxiliares a las empresas	110	0,67	49	0,62	335	1,15	494	0,92	82
Sección O	ADMINISTRACIÓN PÚBLICA Y DEFENSA; SEGURIDAD SOCIAL OBLIGATORIA	560	3,43	369	4,69	1002	3,43	1931	3,61	Sección O
84	Administración Pública y defensa; Seguridad Social obligatoria	560	3,43	369	4,69	1002	3,43	1931	3,61	84
Sección P	EDUCACIÓN	203	1,24	77	0,98	373	1,28	653	1,22	Sección P
85	Educación	203	1,24	77	0,98	373	1,28	653	1,22	85
Sección Q	ACTIVIDADES SANITARIAS Y DE SERVICIOS SOCIALES	857	5,25	346	4,39	1758	6,01	2961	5,54	Sección Q
86	Actividades sanitarias	380	2,33	132	1,68	731	2,50	1243	2,33	86
87	Asistencia en establecimientos residenciales	323	1,98	159	2,02	711	2,43	1193	2,23	87
88	Actividades de servicios sociales sin alojamiento	154	0,94	55	0,70	316	1,08	525	0,98	88
Sección R	ACTIVIDADES ARTÍSTICAS, RECREATIVAS Y DE ENTRETENIMIENTO	321	1,97	191	2,43	597	2,04	1109	2,07	Sección R
90	Actividades de creación, artísticas y espectáculos	20	0,12	9	0,11	71	0,24	100	0,19	90
91	Actividades de bibliotecas, archivos, museos y otras actividades culturales	16	0,10	0	0,00	56	0,19	72	0,13	91
92	Actividades de juegos de azar y apuestas	21	0,13	3	0,04	33	0,11	57	0,11	92
93	Actividades deportivas, recreativas y de entretenimiento	264	1,62	179	2,27	437	1,49	880	1,65	93
Sección S	OTROS SERVICIOS	243	1,49	108	1,37	354	1,21	705	1,32	Sección S
94	Actividades asociativas	44	0,27	18	0,23	44	0,15	106	0,20	94
95	Reparación de ordenadores, efectos personales y artículos de uso doméstico	28	0,17	23	0,29	38	0,13	89	0,17	95
96	Otros servicios personales	171	1,05	67	0,85	272	0,93	510	0,95	96
Sección T	ACTIVIDADES DE LOS HOGARES COMO EMPLEADORES Y COMO PRODUCTORES DE BIENES Y SERVICIOS PARA USO PROPIO	70	0,43	18	0,23	91	0,31	179	0,33	Sección T
97	Actividades de los hogares como empleadores de personal doméstico	70	0,43	18	0,23	91	0,31	179	0,33	97
98	Actividades de los hogares como productores de bienes y servicios para uso propio	0	0,00	0	0,00	0	0,00	0	0,00	98
Sección U	ACTIVIDADES DE ORGANIZACIONES Y ORGANISMOS EXTRATERRITORIALES	0	0,00	0	0,00	2	0,01	2	0,00	Sección U
99	Actividades de organizaciones y organismos extraterritoriales	0	0,00	0	0,00	2	0,01	2	0,00	99
			0,00		0,00		0,00		0,00	
	OTROS SIN CLASIFICAR	0	0,00	0	0,00	0	0,00	0	0,00	
			0,00		0,00		0,00		0,00	
	TOTAL	16.331	100,00	7.874	100,00	29.250	100,00	53.455	100,00	

ACCIDENTES GRAVES EN JORNADA DE TRABAJO POR SECCIONES, EN LA COMUNITAT VALENCIANA Y SUS PROVINCIAS

Datos contabilizados según fecha de baja médica, correspondientes al periodo Interanual: marzo 2024 - febrero 2025

Cuadro 7

SECCIONES CNAE-2009		ACCIDENTES GRAVES EN JORNADA DE TRABAJO								CNAE-2009
		Provincia de Alicante		Provincia de Castellón		Provincia de Valencia		Comunitat Valenciana		
		Total	%	Total	%	Total	%	Total	%	
Sección A	AGRICULTURA, GANADERÍA, SILVICULTURA Y PESCA	5	5,0	3	9,4	10	4,7	18	5,2	Sección A
Sección B	INDUSTRIAS EXTRACTIVAS	0	0,0	0	0,0	1	0,5	1	0,3	Sección B
Sección C	INDUSTRIA MANUFACTURERA	17	17,0	6	18,8	44	20,8	67	19,5	Sección C
Sección D	SUMINISTRO DE ENERGIA ELECTRICA, GAS, VAPOR Y AIRE ACONDICIONADO	0	0,0	0	0,0	1	0,5	1	0,3	Sección D
Sección E	SUMINISTRO DE AGUA, ACTIVIDADES DE SANEAMIENTO, GESTIÓN DE RESIDUOS Y DESCONTAMINACIÓN	2	2,0	0	0,0	3	1,4	5	1,5	Sección E
Sección F	CONSTRUCCIÓN	30	30,0	11	34,4	52	24,5	93	27,0	Sección F
Sección G	COMERCIO AL POR MAYOR Y AL POR MENOR; REPARACIÓN DE VEHÍCULOS DE MOTOR Y MOTOCICLETAS	9	9,0	5	15,6	26	12,3	40	11,6	Sección G
Sección H	TRANSPORTE Y ALMACENAMIENTO	6	6,0	3	9,4	24	11,3	33	9,6	Sección H
Sección I	HOSTELERÍA	6	6,0	2	6,3	4	1,9	12	3,5	Sección I
Sección J	INFORMACIÓN Y COMUNICACIONES	0	0,0	0	0,0	0	0,0	0	0,0	Sección J
Sección K	ACTIVIDADES FINANCIERAS Y DE SEGUROS	0	0,0	0	0,0	0	0,0	0	0,0	Sección K
Sección L	ACTIVIDADES INMOBILIARIAS	1	1,0	0	0,0	0	0,0	1	0,3	Sección L
Sección M	ACTIVIDADES PROFESIONALES, CIENTÍFICAS Y TÉCNICAS	2	2,0	0	0,0	3	1,4	5	1,5	Sección M
Sección N	ACTIVIDADES ADMINISTRATIVAS Y SERVICIOS AUXILIARES	7	7,0	1	3,1	20	9,4	28	8,1	Sección N
Sección O	ADMINISTRACIÓN PÚBLICA Y DEFENSA; SEGURIDAD SOCIAL OBLIGATORIA	0	0,0	0	0,0	6	2,8	6	1,7	Sección O
Sección P	EDUCACIÓN	5	5,0	0	0,0	1	0,5	6	1,7	Sección P
Sección Q	ACTIVIDADES SANITARIAS Y DE SERVICIOS SOCIALES	3	3,0	0	0,0	6	2,8	9	2,6	Sección Q
Sección R	ACTIVIDADES ARTÍSTICAS, RECREATIVAS Y DE ENTRETENIMIENTO	2	2,0	0	0,0	8	3,8	10	2,9	Sección R
Sección S	OTROS SERVICIOS	3	3,0	1	3,1	1	0,5	5	1,5	Sección S
Sección T	ACTIVIDADES DE LOS HOGARES COMO EMPLEADORES Y COMO PRODUCTORES DE BIENES Y SERVICIOS PARA USO PROPIO	2	2,0	0	0,0	2	0,9	4	1,2	Sección T
Sección U	ACTIVIDADES DE ORGANIZACIONES Y ORGANISMOS EXTRATERRITORIALES	0	0,0	0	0,0	0	0,0	0	0,0	Sección U
	OTROS SIN CLASIFICAR	0	0,0	0	0,0	0	0,0	0	0,0	
	TOTAL	100	100,0	32	100,0	212	100,0	344	100,0	

ACCIDENTES GRAVES EN JORNADA DE TRABAJO POR SECCIONES Y DIVISIONES. EN LA COMUNITAT VALENCIANA Y SUS PROVINCIAS

Datos contabilizados según fecha de baja médica, correspondientes al periodo Interanual: marzo 2024 - febrero 2025

Cuadro 8

SECCIONES Y DIVISIONES CNAE-2009		ACCIDENTES GRAVES EN JORNADA DE TRABAJO									
		Provincia de Alicante		Provincia de Castellón		Provincia de Valencia		Comunitat Valenciana		CNAE-2009	
		Total	%	Total	%	Total	%	Total	%		
Sección A	AGRICULTURA, GANADERÍA, SILVICULTURA Y PESCA	5	5,00	3	9,38	10	4,72	18	5,23	Sección A	
01	Agricultura, ganadería, caza y servicios relacionados con las mismas	5	5,00	3	9,38	9	4,25	17	4,94	01	
02	Silvicultura y explotación forestal	0	0,00	0	0,00	1	0,47	1	0,29	02	
03	Pesca y acuicultura	0	0,00	0	0,00	0	0,00	0	0,00	03	
Sección B	INDUSTRIAS EXTRACTIVAS	0	0,00	0	0,00	1	0,47	1	0,29	Sección B	
05	Extracción de antracita, hulla y lignito	0	0,00	0	0,00	0	0,00	0	0,00	05	
06	Extracción de crudo de petróleo y gas natural	0	0,00	0	0,00	0	0,00	0	0,00	06	
07	Extracción de minerales metálicos	0	0,00	0	0,00	0	0,00	0	0,00	07	
08	Otras industrias extractivas	0	0,00	0	0,00	1	0,47	1	0,29	08	
09	Actividades de apoyo a las industrias extractivas	0	0,00	0	0,00	0	0,00	0	0,00	09	
Sección C	INDUSTRIA MANUFACTURERA	17	17,00	6	18,75	44	20,75	67	19,48	Sección C	
10	Industria de la alimentación	3	3,00	0	0,00	5	2,36	8	2,33	10	
11	Fabricación de bebidas	0	0,00	0	0,00	0	0,00	0	0,00	11	
12	Industria del tabaco	0	0,00	0	0,00	0	0,00	0	0,00	12	
13	Industria textil	3	3,00	0	0,00	5	2,36	8	2,33	13	
14	Confección de prendas de vestir	0	0,00	0	0,00	0	0,00	0	0,00	14	
15	Industria del cuero y del calzado	0	0,00	0	0,00	0	0,00	0	0,00	15	
16	Industria de la madera y del corcho, excepto muebles; cestería y espartería	0	0,00	1	3,13	5	2,36	6	1,74	16	
17	Industria del papel	2	2,00	0	0,00	0	0,00	2	0,58	17	
18	Artes gráficas y reproducción de soportes grabados	1	1,00	0	0,00	2	0,94	3	0,87	18	
19	Coquerías y refino de petróleo	0	0,00	0	0,00	0	0,00	0	0,00	19	
20	Industria química	0	0,00	0	0,00	2	0,94	2	0,58	20	
21	Fabricación de productos farmacéuticos	0	0,00	0	0,00	0	0,00	0	0,00	21	
22	Fabricación de productos de caucho y plásticos	5	5,00	0	0,00	2	0,94	7	2,03	22	
23	Fabricación de otros productos minerales no metálicos	0	0,00	2	6,25	2	0,94	4	1,16	23	
24	Metalurgia; fabricación de productos de hierro, acero y ferroaleaciones	0	0,00	0	0,00	2	0,94	2	0,58	24	
25	Fabricación de productos metálicos, excepto maquinaria y equipo	0	0,00	0	0,00	9	4,25	9	2,62	25	
26	Fabricación de productos informáticos, electrónicos y ópticos	0	0,00	0	0,00	0	0,00	0	0,00	26	
27	Fabricación de material y equipo eléctrico	1	1,00	0	0,00	0	0,00	1	0,29	27	
28	Fabricación de maquinaria y equipo n.c.o.p.	2	2,00	0	0,00	2	0,94	4	1,16	28	
29	Fabricación de vehículos de motor, remolques y semirremolques	0	0,00	0	0,00	1	0,47	1	0,29	29	
30	Fabricación de otro material de transporte	0	0,00	0	0,00	0	0,00	0	0,00	30	
31	Fabricación de muebles	0	0,00	0	0,00	3	1,42	3	0,87	31	
32	Otras industrias manufactureras	0	0,00	1	3,13	1	0,47	2	0,58	32	
33	Reparación e instalación de maquinaria y equipo	0	0,00	2	6,25	3	1,42	5	1,45	33	
Sección D	SUMINISTRO DE ENERGÍA ELÉCTRICA, GAS, VAPOR Y AIRE ACONDICIONADO	0	0,00	0	0,00	1	0,47	1	0,29	Sección D	
35	Suministro de energía eléctrica, gas, vapor y aire acondicionado	0	0,00	0	0,00	1	0,47	1	0,29	35	
Sección E	SUMINISTRO DE AGUA, ACTIVIDADES DE SANEAMIENTO, GESTIÓN DE RESIDUOS Y DESCONTAMINACIÓN	2	2,00	0	0,00	3	1,42	5	1,45	Sección E	
36	Captación, depuración y distribución de agua	1	1,00	0	0,00	0	0,00	1	0,29	36	
37	Recogida y tratamiento de aguas residuales	0	0,00	0	0,00	0	0,00	0	0,00	37	
38	Recogida, tratamiento y eliminación de residuos; valorización	1	1,00	0	0,00	3	1,42	4	1,16	38	
39	Actividades de descontaminación y otros servicios de gestión de residuos	0	0,00	0	0,00	0	0,00	0	0,00	39	
Sección F	CONSTRUCCIÓN	30	30,00	11	34,38	52	24,53	93	27,03	Sección F	
41	Construcción de edificios	15	15,00	7	21,88	19	8,96	41	11,92	41	
42	Ingeniería civil	1	1,00	0	0,00	1	0,47	2	0,58	42	
43	Actividades de construcción especializada	14	14,00	4	12,50	32	15,09	50	14,53	43	
Sección G	COMERCIO AL POR MAYOR Y AL POR MENOR; REPARACIÓN DE VEHÍCULOS DE MOTOR Y MOTOCICLETAS	9	9,00	5	15,63	26	12,26	40	11,63	Sección G	
45	Venta y reparación de vehículos de motor y motocicletas	1	1,00	0	0,00	2	0,94	3	0,87	45	
46	Comercio al por mayor e intermediarios del comercio, excepto de vehículos de motor y motocicletas	3	3,00	4	12,50	12	5,66	19	5,52	46	
47	Comercio al por menor, excepto de vehículos de motor y motocicletas	5	5,00	1	3,13	12	5,66	18	5,23	47	
Sección H	TRANSPORTE Y ALMACENAMIENTO	6	6,00	3	9,38	24	11,32	33	9,59	Sección H	
49	Transporte terrestre y por tubería	4	4,00	3	9,38	21	9,91	28	8,14	49	
50	Transporte marítimo y por vías navegables interiores	0	0,00	0	0,00	0	0,00	0	0,00	50	
51	Transporte aéreo	0	0,00	0	0,00	0	0,00	0	0,00	51	
52	Almacenamiento y actividades anexas al transporte	0	0,00	0	0,00	3	1,42	3	0,87	52	
53	Actividades postales y de correos	2	2,00	0	0,00	0	0,00	2	0,58	53	
Sección I	HOSTELERÍA	6	6,00	2	6,25	4	1,89	12	3,49	Sección I	
55	Servicios de alojamiento	0	0,00	0	0,00	1	0,47	1	0,29	55	
56	Servicios de comidas y bebidas	6	6,00	2	6,25	3	1,42	11	3,20	56	

SECCIONES Y DIVISIONES CNAE-2009		ACCIDENTES GRAVES EN JORNADA DE TRABAJO								CNAE-2009
		Provincia de Alicante		Provincia de Castellón		Provincia de Valencia		Comunitat Valenciana		
		Total	%	Total	%	Total	%	Total	%	
Sección J	INFORMACIÓN Y COMUNICACIONES	0	0,00	0	0,00	0	0,00	0	0,00	Sección J
58	Edición	0	0,00	0	0,00	0	0,00	0	0,00	58
59	Actividades cinematográficas, de vídeo y de televisión, grabación de sonido y edición musical	0	0,00	0	0,00	0	0,00	0	0,00	59
60	Actividades de programación y emisión de radio y televisión	0	0,00	0	0,00	0	0,00	0	0,00	60
61	Telecomunicaciones	0	0,00	0	0,00	0	0,00	0	0,00	61
62	Programación, consultoría y otras actividades relacionadas con la informática	0	0,00	0	0,00	0	0,00	0	0,00	62
63	Servicios de información	0	0,00	0	0,00	0	0,00	0	0,00	63
Sección K	ACTIVIDADES FINANCIERAS Y DE SEGUROS	0	0,00	0	0,00	0	0,00	0	0,00	Sección K
64	Servicios financieros, excepto seguros y fondos de pensiones	0	0,00	0	0,00	0	0,00	0	0,00	64
65	Seguros, reaseguros y fondos de pensiones, excepto Seguridad Social obligatoria	0	0,00	0	0,00	0	0,00	0	0,00	65
66	Actividades auxiliares a los servicios financieros y a los seguros	0	0,00	0	0,00	0	0,00	0	0,00	66
Sección L	ACTIVIDADES INMOBILIARIAS	1	1,00	0	0,00	0	0,00	1	0,29	Sección L
68	Actividades inmobiliarias	1	1,00	0	0,00	0	0,00	1	0,29	68
Sección M	ACTIVIDADES PROFESIONALES, CIENTÍFICAS Y TÉCNICAS	2	2,00	0	0,00	3	1,42	5	1,45	Sección M
69	Actividades jurídicas y de contabilidad	0	0,00	0	0,00	0	0,00	0	0,00	69
70	Actividades de las sedes centrales; actividades de consultoría de gestión empresarial	0	0,00	0	0,00	0	0,00	0	0,00	70
71	Servicios técnicos de arquitectura e ingeniería; ensayos y análisis técnicos	0	0,00	0	0,00	0	0,00	0	0,00	71
72	Investigación y desarrollo	0	0,00	0	0,00	3	1,42	3	0,87	72
73	Publicidad y estudios de mercado	0	0,00	0	0,00	0	0,00	0	0,00	73
74	Otras actividades profesionales, científicas y técnicas	2	2,00	0	0,00	0	0,00	2	0,58	74
75	Actividades veterinarias	0	0,00	0	0,00	0	0,00	0	0,00	75
Sección N	ACTIVIDADES ADMINISTRATIVAS Y SERVICIOS AUXILIARES	7	7,00	1	3,13	20	9,43	28	8,14	Sección N
77	Actividades de alquiler	1	1,00	0	0,00	1	0,47	2	0,58	77
78	Actividades relacionadas con el empleo	1	1,00	0	0,00	6	2,83	7	2,03	78
79	Actividades de agencias de viajes, operadores turísticos, servicios de reservas y otros relacionados	0	0,00	0	0,00	0	0,00	0	0,00	79
80	Actividades de seguridad e investigación	0	0,00	0	0,00	1	0,47	1	0,29	80
81	Servicios a edificios y actividades de jardinería	4	4,00	0	0,00	8	3,77	12	3,49	81
82	Actividades administrativas de oficina y otras actividades auxiliares a las empresas	1	1,00	1	3,13	4	1,89	6	1,74	82
Sección O	ADMINISTRACIÓN PÚBLICA Y DEFENSA; SEGURIDAD SOCIAL OBLIGATORIA	0	0,00	0	0,00	6	2,83	6	1,74	Sección O
84	Administración Pública y defensa; Seguridad Social obligatoria	0	0,00	0	0,00	6	2,83	6	1,74	84
Sección P	EDUCACIÓN	5	5,00	0	0,00	1	0,47	6	1,74	Sección P
85	Educación	5	5,00	0	0,00	1	0,47	6	1,74	85
Sección Q	ACTIVIDADES SANITARIAS Y DE SERVICIOS SOCIALES	3	3,00	0	0,00	6	2,83	9	2,62	Sección Q
86	Actividades sanitarias	1	1,00	0	0,00	2	0,94	3	0,87	86
87	Asistencia en establecimientos residenciales	1	1,00	0	0,00	3	1,42	4	1,16	87
88	Actividades de servicios sociales sin alojamiento	1	1,00	0	0,00	1	0,47	2	0,58	88
Sección R	ACTIVIDADES ARTÍSTICAS, RECREATIVAS Y DE ENTRETENIMIENTO	2	2,00	0	0,00	8	3,77	10	2,91	Sección R
90	Actividades de creación, artísticas y espectáculos	0	0,00	0	0,00	2	0,94	2	0,58	90
91	Actividades de bibliotecas, archivos, museos y otras actividades culturales	0	0,00	0	0,00	0	0,00	0	0,00	91
92	Actividades de juegos de azar y apuestas	0	0,00	0	0,00	0	0,00	0	0,00	92
93	Actividades deportivas, recreativas y de entretenimiento	2	2,00	0	0,00	6	2,83	8	2,33	93
Sección S	OTROS SERVICIOS	3	3,00	1	3,13	1	0,47	5	1,45	Sección S
94	Actividades asociativas	1	1,00	0	0,00	0	0,00	1	0,29	94
95	Reparación de ordenadores, efectos personales y artículos de uso doméstico	0	0,00	0	0,00	0	0,00	0	0,00	95
96	Otros servicios personales	2	2,00	1	3,13	1	0,47	4	1,16	96
Sección T	ACTIVIDADES DE LOS HOGARES COMO EMPLEADORES Y COMO PRODUCTORES DE BIENES Y SERVICIOS PARA USO PROPIO	2	2,00	0	0,00	2	0,94	4	1,16	Sección T
97	Actividades de los hogares como empleadores de personal doméstico	2	2,00	0	0,00	2	0,94	4	1,16	97
98	Actividades de los hogares como productores de bienes y servicios para uso propio	0	0,00	0	0,00	0	0,00	0	0,00	98
Sección U	ACTIVIDADES DE ORGANIZACIONES Y ORGANISMOS EXTRATERRITORIALES	0	0,00	0	0,00	0	0,00	0	0,00	Sección U
99	Actividades de organizaciones y organismos extraterritoriales	0	0,00	0	0,00	0	0,00	0	0,00	99
	OTROS SIN CLASIFICAR	0	0,00	0	0,00	0	0,00	0	0,00	
		0	0,00	0	0,00	0	0,00	0	0,00	
	TOTAL	100	100,00	32	100,00	212	100,00	344	100,00	

ACCIDENTES MORTALES EN JORNADA DE TRABAJO POR SECCIONES, EN LA COMUNITAT VALENCIANA Y SUS PROVINCIAS

Datos contabilizados según fecha de baja médica, correspondientes al periodo Interanual: marzo 2024 - febrero 2025

Cuadro 9

SECCIONES CNAE-2009		ACCIDENTES MORTALES EN JORNADA DE TRABAJO								CNAE-2009
		Provincia de Alicante		Provincia de Castellón		Provincia de Valencia		Comunitat Valenciana		
		Total	%	Total	%	Total	%	Total	%	
Sección A	AGRICULTURA, GANADERÍA, SILVICULTURA Y PESCA	0	0,0	0	0,0	6	11,1	6	7,2	Sección A
Sección B	INDUSTRIAS EXTRACTIVAS	0	0,0	0	0,0	1	1,9	1	1,2	Sección B
Sección C	INDUSTRIA MANUFACTURERA	6	27,3	1	14,3	8	14,8	15	18,1	Sección C
Sección D	SUMINISTRO DE ENERGIA ELECTRICA, GAS, VAPOR Y AIRE ACONDICIONADO	0	0,0	0	0,0	0	0,0	0	0,0	Sección D
Sección E	SUMINISTRO DE AGUA, ACTIVIDADES DE SANEAMIENTO, GESTIÓN DE RESIDUOS Y DESCONTAMINACIÓN	0	0,0	0	0,0	4	7,4	4	4,8	Sección E
Sección F	CONSTRUCCIÓN	6	27,3	3	42,9	10	18,5	19	22,9	Sección F
Sección G	COMERCIO AL POR MAYOR Y AL POR MENOR; REPARACIÓN DE VEHÍCULOS DE MOTOR Y MOTOCICLETAS	1	4,5	1	14,3	6	11,1	8	9,6	Sección G
Sección H	TRANSPORTE Y ALMACENAMIENTO	7	31,8	2	28,6	11	20,4	20	24,1	Sección H
Sección I	HOSTELERÍA	2	9,1	0	0,0	1	1,9	3	3,6	Sección I
Sección J	INFORMACIÓN Y COMUNICACIONES	0	0,0	0	0,0	0	0,0	0	0,0	Sección J
Sección K	ACTIVIDADES FINANCIERAS Y DE SEGUROS	0	0,0	0	0,0	0	0,0	0	0,0	Sección K
Sección L	ACTIVIDADES INMOBILIARIAS	0	0,0	0	0,0	1	1,9	1	1,2	Sección L
Sección M	ACTIVIDADES PROFESIONALES, CIENTÍFICAS Y TÉCNICAS	0	0,0	0	0,0	0	0,0	0	0,0	Sección M
Sección N	ACTIVIDADES ADMINISTRATIVAS Y SERVICIOS AUXILIARES	0	0,0	0	0,0	2	3,7	2	2,4	Sección N
Sección O	ADMINISTRACIÓN PÚBLICA Y DEFENSA; SEGURIDAD SOCIAL OBLIGATORIA	0	0,0	0	0,0	1	1,9	1	1,2	Sección O
Sección P	EDUCACIÓN	0	0,0	0	0,0	1	1,9	1	1,2	Sección P
Sección Q	ACTIVIDADES SANITARIAS Y DE SERVICIOS SOCIALES	0	0,0	0	0,0	1	1,9	1	1,2	Sección Q
Sección R	ACTIVIDADES ARTÍSTICAS, RECREATIVAS Y DE ENTRETENIMIENTO	0	0,0	0	0,0	0	0,0	0	0,0	Sección R
Sección S	OTROS SERVICIOS	0	0,0	0	0,0	1	1,9	1	1,2	Sección S
Sección T	ACTIVIDADES DE LOS HOGARES COMO EMPLEADORES Y COMO PRODUCTORES DE BIENES Y SERVICIOS PARA USO PROPIO	0	0,0	0	0,0	0	0,0	0	0,0	Sección T
Sección U	ACTIVIDADES DE ORGANIZACIONES Y ORGANISMOS EXTRATERRITORIALES	0	0,0	0	0,0	0	0,0	0	0,0	Sección U
	OTROS SIN CLASIFICAR	0	0,0	0	0,0	0	0,0	0	0,0	
	TOTAL	22	100,0	7	100,0	54	100,0	83	100,0	

ACCIDENTES MORTALES EN JORNADA DE TRABAJO POR SECCIONES Y DIVISIONES, EN LA COMUNITAT VALENCIANA Y SUS PROVINCIAS

Datos contabilizados según fecha de baja médica, correspondientes al periodo Interanual: marzo 2024 - febrero 2025

Cuadro 10

SECCIONES Y DIVISIONES CNAE-2009		ACCIDENTES MORTALES EN JORNADA DE TRABAJO								
		Provincia de Alicante		Provincia de Castellón		Provincia de Valencia		Comunitat Valenciana		CNAE-2009
		Total	%	Total	%	Total	%	Total	%	
Sección A	AGRICULTURA, GANADERÍA, SILVICULTURA Y PESCA	0	0,00	0	0,00	6	11,11	6	7,23	Sección A
01	Agricultura, ganadería, caza y servicios relacionados con las mismas	0	0,00	0	0,00	6	11,11	6	7,23	01
02	Silvicultura y explotación forestal	0	0,00	0	0,00	0	0,00	0	0,00	02
03	Pesca y acuicultura	0	0,00	0	0,00	0	0,00	0	0,00	03
Sección B	INDUSTRIAS EXTRACTIVAS	0	0,00	0	0,00	1	1,85	1	1,20	Sección B
05	Extracción de antracita, hulla y lignito	0	0,00	0	0,00	0	0,00	0	0,00	05
06	Extracción de crudo de petróleo y gas natural	0	0,00	0	0,00	0	0,00	0	0,00	06
07	Extracción de minerales metálicos	0	0,00	0	0,00	0	0,00	0	0,00	07
08	Otras industrias extractivas	0	0,00	0	0,00	1	1,85	1	1,20	08
09	Actividades de apoyo a las industrias extractivas	0	0,00	0	0,00	0	0,00	0	0,00	09
Sección C	INDUSTRIA MANUFACTURERA	6	27,27	1	14,29	8	14,81	15	18,07	Sección C
10	Industria de la alimentación	0	0,00	0	0,00	1	1,85	1	1,20	10
11	Fabricación de bebidas	0	0,00	0	0,00	0	0,00	0	0,00	11
12	Industria del tabaco	0	0,00	0	0,00	0	0,00	0	0,00	12
13	Industria textil	0	0,00	0	0,00	0	0,00	0	0,00	13
14	Confección de prendas de vestir	0	0,00	0	0,00	0	0,00	0	0,00	14
15	Industria del cuero y del calzado	0	0,00	0	0,00	0	0,00	0	0,00	15
16	Industria de la madera y del corcho, excepto muebles; cestería y espartería	1	4,55	0	0,00	0	0,00	1	1,20	16
17	Industria del papel	0	0,00	0	0,00	0	0,00	0	0,00	17
18	Artes gráficas y reproducción de soportes grabados	0	0,00	0	0,00	1	1,85	1	1,20	18
19	Coquerías y refino de petróleo	0	0,00	0	0,00	0	0,00	0	0,00	19
20	Industria química	0	0,00	0	0,00	1	1,85	1	1,20	20
21	Fabricación de productos farmacéuticos	0	0,00	0	0,00	0	0,00	0	0,00	21
22	Fabricación de productos de caucho y plásticos	3	13,64	0	0,00	1	1,85	4	4,82	22
23	Fabricación de otros productos minerales no metálicos	0	0,00	1	14,29	1	1,85	2	2,41	23
24	Metalurgia; fabricación de productos de hierro, acero y ferroaleaciones	1	4,55	0	0,00	0	0,00	1	1,20	24
25	Fabricación de productos metálicos, excepto maquinaria y equipo	1	4,55	0	0,00	1	1,85	2	2,41	25
26	Fabricación de productos informáticos, electrónicos y ópticos	0	0,00	0	0,00	0	0,00	0	0,00	26
27	Fabricación de material y equipo eléctrico	0	0,00	0	0,00	0	0,00	0	0,00	27
28	Fabricación de maquinaria y equipo n.c.o.p.	0	0,00	0	0,00	2	3,70	2	2,41	28
29	Fabricación de vehículos de motor, remolques y semirremolques	0	0,00	0	0,00	0	0,00	0	0,00	29
30	Fabricación de otro material de transporte	0	0,00	0	0,00	0	0,00	0	0,00	30
31	Fabricación de muebles	0	0,00	0	0,00	0	0,00	0	0,00	31
32	Otras industrias manufactureras	0	0,00	0	0,00	0	0,00	0	0,00	32
33	Reparación e instalación de maquinaria y equipo	0	0,00	0	0,00	0	0,00	0	0,00	33
Sección D	SUMINISTRO DE ENERGÍA ELÉCTRICA, GAS, VAPOR Y AIRE ACONDICIONADO	0	0,00	0	0,00	0	0,00	0	0,00	Sección D
35	Suministro de energía eléctrica, gas, vapor y aire acondicionado	0	0,00	0	0,00	0	0,00	0	0,00	35
Sección E	SUMINISTRO DE AGUA, ACTIVIDADES DE SANEAMIENTO, GESTIÓN DE RESIDUOS Y DESCONTAMINACIÓN	0	0,00	0	0,00	4	7,41	4	4,82	Sección E
36	Captación, depuración y distribución de agua	0	0,00	0	0,00	2	3,70	2	2,41	36
37	Recogida y tratamiento de aguas residuales	0	0,00	0	0,00	1	1,85	1	1,20	37
38	Recogida, tratamiento y eliminación de residuos; valorización	0	0,00	0	0,00	1	1,85	1	1,20	38
39	Actividades de descontaminación y otros servicios de gestión de residuos	0	0,00	0	0,00	0	0,00	0	0,00	39
Sección F	CONSTRUCCIÓN	6	27,27	3	42,86	10	18,52	19	22,89	Sección F
41	Construcción de edificios	2	9,09	0	0,00	3	5,56	5	6,02	41
42	Ingeniería civil	0	0,00	1	14,29	3	5,56	4	4,82	42
43	Actividades de construcción especializada	4	18,18	2	28,57	4	7,41	10	12,05	43
Sección G	COMERCIO AL POR MAYOR Y AL POR MENOR; REPARACIÓN DE VEHÍCULOS DE MOTOR Y MOTOCICLETAS	1	4,55	1	14,29	6	11,11	8	9,64	Sección G
45	Venta y reparación de vehículos de motor y motocicletas	0	0,00	0	0,00	0	0,00	0	0,00	45
46	Comercio al por mayor e intermediarios del comercio, excepto de vehículos de motor y motocicletas	1	4,55	1	14,29	5	9,26	7	8,43	46
47	Comercio al por menor, excepto de vehículos de motor y motocicletas	0	0,00	0	0,00	1	1,85	1	1,20	47
Sección H	TRANSPORTE Y ALMACENAMIENTO	7	31,82	2	28,57	11	20,37	20	24,10	Sección H
49	Transporte terrestre y por tubería	6	27,27	2	28,57	10	18,52	18	21,69	49
50	Transporte marítimo y por vías navegables interiores	0	0,00	0	0,00	0	0,00	0	0,00	50
51	Transporte aéreo	0	0,00	0	0,00	0	0,00	0	0,00	51
52	Almacenamiento y actividades anexas al transporte	1	4,55	0	0,00	1	1,85	2	2,41	52
53	Actividades postales y de correos	0	0,00	0	0,00	0	0,00	0	0,00	53
Sección I	HOSTELERÍA	2	9,09	0	0,00	1	1,85	3	3,61	Sección I
55	Servicios de alojamiento	0	0,00	0	0,00	0	0,00	0	0,00	55
56	Servicios de comidas y bebidas	2	9,09	0	0,00	1	1,85	3	3,61	56

CNAE-2009	ACCIDENTES MORTALES - SECCIONES Y DIVISIONES	Provincia de Alicante		Provincia de Castellón		Provincia de Valencia		Comunitat		CNAE-2009 Cuadro 10
		Total	%	Total	%	Total	%	Total	%	
Sección J	INFORMACIÓN Y COMUNICACIONES	0	0,00	0	0,00	0	0,00	0	0,00	Sección J
58	Edición	0	0,00	0	0,00	0	0,00	0	0,00	58
59	Actividades cinematográficas, de vídeo y de televisión, grabación de sonido y edición musical	0	0,00	0	0,00	0	0,00	0	0,00	59
60	Actividades de programación y emisión de radio y televisión	0	0,00	0	0,00	0	0,00	0	0,00	60
61	Telecomunicaciones	0	0,00	0	0,00	0	0,00	0	0,00	61
62	Programación, consultoría y otras actividades relacionadas con la informática	0	0,00	0	0,00	0	0,00	0	0,00	62
63	Servicios de información	0	0,00	0	0,00	0	0,00	0	0,00	63
Sección K	ACTIVIDADES FINANCIERAS Y DE SEGUROS	0	0,00	0	0,00	0	0,00	0	0,00	Sección K
64	Servicios financieros, excepto seguros y fondos de pensiones	0	0,00	0	0,00	0	0,00	0	0,00	64
65	Seguros, reaseguros y fondos de pensiones, excepto Seguridad Social obligatoria	0	0,00	0	0,00	0	0,00	0	0,00	65
66	Actividades auxiliares a los servicios financieros y a los seguros	0	0,00	0	0,00	0	0,00	0	0,00	66
Sección L	ACTIVIDADES INMOBILIARIAS	0	0,00	0	0,00	1	1,85	1	1,20	Sección L
68	Actividades inmobiliarias	0	0,00	0	0,00	1	1,85	1	1,20	68
Sección M	ACTIVIDADES PROFESIONALES, CIENTÍFICAS Y TÉCNICAS	0	0,00	0	0,00	0	0,00	0	0,00	Sección M
69	Actividades jurídicas y de contabilidad	0	0,00	0	0,00	0	0,00	0	0,00	69
70	Actividades de las sedes centrales; actividades de consultoría de gestión empresarial	0	0,00	0	0,00	0	0,00	0	0,00	70
71	Servicios técnicos de arquitectura e ingeniería; ensayos y análisis técnicos	0	0,00	0	0,00	0	0,00	0	0,00	71
72	Investigación y desarrollo	0	0,00	0	0,00	0	0,00	0	0,00	72
73	Publicidad y estudios de mercado	0	0,00	0	0,00	0	0,00	0	0,00	73
74	Otras actividades profesionales, científicas y técnicas	0	0,00	0	0,00	0	0,00	0	0,00	74
75	Actividades veterinarias	0	0,00	0	0,00	0	0,00	0	0,00	75
Sección N	ACTIVIDADES ADMINISTRATIVAS Y SERVICIOS AUXILIARES	0	0,00	0	0,00	2	3,70	2	2,41	Sección N
77	Actividades de alquiler	0	0,00	0	0,00	0	0,00	0	0,00	77
78	Actividades relacionadas con el empleo	0	0,00	0	0,00	0	0,00	0	0,00	78
79	Actividades de agencias de viajes, operadores turísticos, servicios de reservas y otros relacionados	0	0,00	0	0,00	1	1,85	1	1,20	79
80	Actividades de seguridad e investigación	0	0,00	0	0,00	0	0,00	0	0,00	80
81	Servicios a edificios y actividades de jardinería	0	0,00	0	0,00	1	1,85	1	1,20	81
82	Actividades administrativas de oficina y otras actividades auxiliares a las empresas	0	0,00	0	0,00	0	0,00	0	0,00	82
Sección O	ADMINISTRACIÓN PÚBLICA Y DEFENSA; SEGURIDAD SOCIAL OBLIGATORIA	0	0,00	0	0,00	1	1,85	1	1,20	Sección O
84	Administración Pública y defensa; Seguridad Social obligatoria	0	0,00	0	0,00	1	1,85	1	1,20	84
Sección P	EDUCACIÓN	0	0,00	0	0,00	1	1,85	1	1,20	Sección P
85	Educación	0	0,00	0	0,00	1	1,85	1	1,20	85
Sección Q	ACTIVIDADES SANITARIAS Y DE SERVICIOS SOCIALES	0	0,00	0	0,00	1	1,85	1	1,20	Sección Q
86	Actividades sanitarias	0	0,00	0	0,00	1	1,85	1	1,20	86
87	Asistencia en establecimientos residenciales	0	0,00	0	0,00	0	0,00	0	0,00	87
88	Actividades de servicios sociales sin alojamiento	0	0,00	0	0,00	0	0,00	0	0,00	88
Sección R	ACTIVIDADES ARTÍSTICAS, RECREATIVAS Y DE ENTRETENIMIENTO	0	0,00	0	0,00	0	0,00	0	0,00	Sección R
90	Actividades de creación, artísticas y espectáculos	0	0,00	0	0,00	0	0,00	0	0,00	90
91	Actividades de bibliotecas, archivos, museos y otras actividades culturales	0	0,00	0	0,00	0	0,00	0	0,00	91
92	Actividades de juegos de azar y apuestas	0	0,00	0	0,00	0	0,00	0	0,00	92
93	Actividades deportivas, recreativas y de entretenimiento	0	0,00	0	0,00	0	0,00	0	0,00	93
Sección S	OTROS SERVICIOS	0	0,00	0	0,00	1	1,85	1	1,20	Sección S
94	Actividades asociativas	0	0,00	0	0,00	0	0,00	0	0,00	94
95	Reparación de ordenadores, efectos personales y artículos de uso doméstico	0	0,00	0	0,00	1	1,85	1	1,20	95
96	Otros servicios personales	0	0,00	0	0,00	0	0,00	0	0,00	96
Sección T	ACTIVIDADES DE LOS HOGARES COMO EMPLEADORES Y COMO PRODUCTORES DE BIENES Y SERVICIOS PARA USO PROPIO	0	0,00	0	0,00	0	0,00	0	0,00	Sección T
97	Actividades de los hogares como empleadores de personal doméstico	0	0,00	0	0,00	0	0,00	0	0,00	97
98	Actividades de los hogares como productores de bienes y servicios para uso propio	0	0,00	0	0,00	0	0,00	0	0,00	98
Sección U	ACTIVIDADES DE ORGANIZACIONES Y ORGANISMOS EXTRATERRITORIALES	0	0,00	0	0,00	0	0,00	0	0,00	Sección U
99	Actividades de organizaciones y organismos extraterritoriales	0	0,00	0	0,00	0	0,00	0	0,00	99
	OTROS SIN CLASIFICAR	0	0,00	0	0,00	0	0,00	0	0,00	
TOTAL		22	100,00	7	100,00	54	100,00	83	100,00	

ÍNDICE DE INCIDENCIA DEL TOTAL DE ACCIDENTES CON BAJA EN JORNADA DE TRABAJO POR SECCIONES DEL CNAE-2009, EN LA COMUNITAT VALENCIANA Y SUS PROVINCIAS

Datos contabilizados según fecha de baja médica, correspondientes al periodo Interanual: marzo 2024 - febrero 2025

Cuadro 11

SECCIONES CNAE-2009		ÍNDICE DE INCIDENCIA DEL TOTAL DE ACCIDENTES EN JORNADA DE TRABAJO				CNAE-2009
		Provincia de Alicante	Provincia de Castellón	Provincia de Valencia	Comunitat Valenciana	
		Total	Total	Total	Total	
Sección A	AGRICULTURA, GANADERÍA, SILVICULTURA Y PESCA	4.400,4	6.126,8	5.280,5	5.153,2	Sección A
Sección B	INDUSTRIAS EXTRACTIVAS	4.438,8	3.292,7	4.852,9	4.395,6	Sección B
Sección C	INDUSTRIA MANUFACTURERA	3.132,2	4.536,9	3.714,5	3.677,8	Sección C
Sección D	SUMINISTRO DE ENERGIA ELECTRICA, GAS, VAPOR Y AIRE ACONDICIONADO	989,2	2.330,1	1.487,7	1.457,5	Sección D
Sección E	SUMINISTRO DE AGUA, ACTIVIDADES DE SANEAMIENTO, GESTIÓN DE RESIDUOS Y DESCONTAMINACIÓN	4.641,4	5.196,3	6.067,0	5.446,0	Sección E
Sección F	CONSTRUCCIÓN	4.819,7	5.789,6	5.658,7	5.345,9	Sección F
Sección G	COMERCIO AL POR MAYOR Y AL POR MENOR; REPARACIÓN DE VEHÍCULOS DE MOTOR Y MOTOCICLETAS	1.744,3	2.451,5	2.199,8	2.063,7	Sección G
Sección H	TRANSPORTE Y ALMACENAMIENTO	3.725,4	3.989,9	3.767,4	3.779,3	Sección H
Sección I	HOSTELERÍA	2.333,8	2.540,8	2.485,2	2.423,3	Sección I
Sección J	INFORMACIÓN Y COMUNICACIONES	694,9	1.346,2	592,0	664,4	Sección J
Sección K	ACTIVIDADES FINANCIERAS Y DE SEGUROS	155,0	236,8	252,5	218,5	Sección K
Sección L	ACTIVIDADES INMOBILIARIAS	424,9	927,6	680,1	579,0	Sección L
Sección M	ACTIVIDADES PROFESIONALES, CIENTÍFICAS Y TÉCNICAS	508,4	694,1	482,6	509,8	Sección M
Sección N	ACTIVIDADES ADMINISTRATIVAS Y SERVICIOS AUXILIARES	2.863,3	4.317,5	4.024,5	3.684,7	Sección N
Sección O	ADMINISTRACIÓN PÚBLICA Y DEFENSA; SEGURIDAD SOCIAL OBLIGATORIA	1.805,7	3.000,9	2.049,4	2.094,3	Sección O
Sección P	EDUCACIÓN	557,9	609,5	568,3	569,5	Sección P
Sección Q	ACTIVIDADES SANITARIAS Y DE SERVICIOS SOCIALES	1.411,4	1.772,9	1.848,6	1.688,8	Sección Q
Sección R	ACTIVIDADES ARTÍSTICAS, RECREATIVAS Y DE ENTRETENIMIENTO	2.133,6	4.075,9	2.558,5	2.575,2	Sección R
Sección S	OTROS SERVICIOS	1.127,2	1.605,9	1.196,4	1.218,2	Sección S
Sección T	ACTIVIDADES DE LOS HOGARES COMO EMPLEADORES Y COMO PRODUCTORES DE BIENES Y SERVICIOS PARA USO PROPIO	682,0	484,1	489,9	549,8	Sección T
Sección U	ACTIVIDADES DE ORGANIZACIONES Y ORGANISMOS EXTRATERRITORIALES	0,0	0,0	2.214,0	1.314,3	Sección U
	OTROS SIN CLASIFICAR	0	0	0	0	
	TOTAL	2.253,8	3.178,8	2.609,9	2.554,0	

ÍNDICE DE INCIDENCIA DEL TOTAL DE ACCIDENTES CON BAJA EN JORNADA DE TRABAJO POR SECCIONES Y DIVISIONES, EN LA COMUNITAT VALENCIANA Y SUS PROVINCIAS

Datos contabilizados según fecha de baja médica, correspondientes al periodo Interanual: marzo 2024 - febrero 2025

Cuadro 12

SECCIONES Y DIVISIONES CNAE-2009		ÍNDICE DE INCIDENCIA DEL TOTAL DE ACCIDENTES EN JORNADA DE TRABAJO				
		Provincia de Alicante	Provincia de Castellón	Provincia de Valencia	Comunitat Valenciana	CNAE-2009
		Total	Total	Total	Total	
Sección A	AGRICULTURA, GANADERÍA, SILVICULTURA Y PESCA	4.400,4	6.126,8	5280,5	5.153,2	Sección A
01	Agricultura, ganadería, caza y servicios relacionados con las mismas	4.089,5	6.051,4	5.320,2	5.046,3	01
02	Silvicultura y explotación forestal	10.590,3	7.827,4	4.863,3	6.775,5	02
03	Pesca y acuicultura	7.350,3	5.127,3	3.679,7	5.999,3	03
Sección B	INDUSTRIAS EXTRACTIVAS	4.438,8	3.292,7	4.852,9	4.395,6	Sección B
05	Extracción de antracita, hulla y lignito	0,0	0,0	25.000,0	12.500,0	05
06	Extracción de crudo de petróleo y gas natural	0,0	0,0	0,0	0,0	06
07	Extracción de minerales metálicos	0,0	0,0	0,0	0,0	07
08	Otras industrias extractivas	4.544,9	3.440,6	4.990,3	4.518,2	08
09	Actividades de apoyo a las industrias extractivas	0,0	0,0	0,0	0,0	09
Sección C	INDUSTRIA MANUFACTURERA	3.132,2	4.536,9	3.714,5	3.677,8	Sección C
10	Industria de la alimentación	3.547,9	3.981,6	4.306,0	4.104,7	10
11	Fabricación de bebidas	1.957,3	9.803,9	2.773,3	3.061,7	11
12	Industria del tabaco	0,0	0,0	0,0	0,0	12
13	Industria textil	3.297,1	2.634,0	2.654,5	2.993,4	13
14	Confección de prendas de vestir	379,1	1.619,1	765,5	725,4	14
15	Industria del cuero y del calzado	1.393,2	1.125,5	2.487,3	1.437,1	15
16	Industria de la madera y del corcho, excepto muebles; cestería y espartería	3.263,0	8.788,3	5.126,0	5.054,4	16
17	Industria del papel	2.577,1	2.107,1	2.726,1	2.565,1	17
18	Artes gráficas y reproducción de soportes grabados	1.944,6	609,1	2.612,6	2.269,7	18
19	Coquerías y refino de petróleo	0,0	0,0	0,0	0,0	19
20	Industria química	3.519,5	2.039,7	3.200,6	2.900,7	20
21	Fabricación de productos farmacéuticos	1.260,2	0,0	3.145,2	2.076,4	21
22	Fabricación de productos de caucho y plásticos	4.631,9	3.479,4	3.623,5	4.111,7	22
23	Fabricación de otros productos minerales no metálicos	3.984,8	5.050,9	4.611,7	4.812,5	23
24	Metalurgia; fabricación de productos de hierro, acero y ferroaleaciones	5.717,4	9.809,3	4.751,4	5.528,5	24
25	Fabricación de productos metálicos, excepto maquinaria y equipo	4.587,0	6.172,6	5.393,4	5.235,2	25
26	Fabricación de productos informáticos, electrónicos y ópticos	767,8	23.353,3	679,9	1.189,3	26
27	Fabricación de material y equipo eléctrico	1.906,7	5.793,0	2.076,4	2.438,7	27
28	Fabricación de maquinaria y equipo n.c.o.p.	3.521,7	5.077,7	3.598,2	3.899,4	28
29	Fabricación de vehículos de motor, remolques y semirremolques	8.101,3	3.059,6	2.243,1	2.446,9	29
30	Fabricación de otro material de transporte	2.979,4	9.620,5	4.136,2	4.099,4	30
31	Fabricación de muebles	2.817,0	4.118,4	4.357,3	3.997,7	31
32	Otras industrias manufactureras	2.156,3	6.610,1	1.942,9	2.525,9	32
33	Reparación e instalación de maquinaria y equipo	4.035,2	6.392,9	4.667,4	4.830,8	33
Sección D	SUMINISTRO DE ENERGÍA ELÉCTRICA, GAS, VAPOR Y AIRE ACONDICIONADO	989,2	2.330,1	1.487,7	1.457,5	Sección D
35	Suministro de energía eléctrica, gas, vapor y aire acondicionado	989,2	2.330,1	1.487,7	1.457,5	35
Sección E	SUMINISTRO DE AGUA, ACTIVIDADES DE SANEAMIENTO, GESTIÓN DE RESIDUOS Y DESCONTAMINACIÓN	4.641,4	5.196,3	6.067,0	5.446,0	Sección E
36	Captación, depuración y distribución de agua	1.870,4	3.857,6	2.566,0	2.450,9	36
37	Recogida y tratamiento de aguas residuales	3.880,4	3.008,1	6.607,7	4.674,3	37
38	Recogida, tratamiento y eliminación de residuos; valorización	6.086,4	6.448,6	7.587,5	6.920,6	38
39	Actividades de descontaminación y otros servicios de gestión de residuos	10.843,4	6.976,7	9.360,4	9.014,1	39
Sección F	CONSTRUCCIÓN	4.819,7	5.789,6	5.658,7	5.345,9	Sección F
41	Construcción de edificios	4.973,8	6.976,2	6.254,7	5.827,2	41
42	Ingeniería civil	4.823,3	3.700,1	6.555,8	5.595,6	42
43	Actividades de construcción especializada	4.712,9	5.103,2	5.216,8	5.008,2	43
Sección G	COMERCIO AL POR MAYOR Y AL POR MENOR; REPARACIÓN DE VEHÍCULOS DE MOTOR Y MOTOCICLETAS	1.744,3	2.451,5	2.199,8	2.063,7	Sección G
45	Venta y reparación de vehículos de motor y motocicletas	2.342,5	3.429,0	3.039,2	2.823,9	45
46	Comercio al por mayor e intermediarios del comercio, excepto de vehículos de motor y motocicletas	2.131,9	3.435,6	2.799,0	2.671,2	46
47	Comercio al por menor, excepto de vehículos de motor y motocicletas	1.450,1	1.499,8	1.632,4	1.548,2	47
Sección H	TRANSPORTE Y ALMACENAMIENTO	3.725,4	3.989,9	3.767,4	3.779,3	Sección H
49	Transporte terrestre y por tubería	3.340,4	3.937,5	3.780,1	3.664,6	49
50	Transporte marítimo y por vías navegables interiores	3.434,5	23.427,3	7.896,7	5.027,0	50
51	Transporte aéreo	1.050,6	740,3	1.432,6	1.178,9	51
52	Almacenamiento y actividades anexas al transporte	3.768,7	2.936,2	3.103,0	3.241,2	52
53	Actividades postales y de correos	6.869,9	6.888,4	5.866,7	6.333,6	53
Sección I	HOSTELERÍA	2.333,8	2.540,8	2.485,2	2.423,3	Sección I
55	Servicios de alojamiento	3.509,8	4.332,0	3.317,3	3.563,7	55
56	Servicios de comidas y bebidas	2.037,2	2.147,8	2.391,4	2.213,6	56

SECCIONES Y DIVISIONES CNAE-2009		INDICE DE INCIDENCIA DEL TOTAL DE ACCIDENTES EN JORNADA DE TRABAJO				
		Provincia de Alicante	Provincia de Castellón	Provincia de Valencia	Comunitat Valenciana	CNAE-2009
		Total	Total	Total	Total	
Sección J	INFORMACIÓN Y COMUNICACIONES	694,9	1.346,2	592,0	664,4	Sección J
58	Edición	360,7	0,0	220,9	227,6	58
59	Actividades cinematográficas, de vídeo y de televisión, grabación de sonido y edición musical	725,6	2.558,6	951,7	1.022,3	59
60	Actividades de programación y emisión de radio y televisión	2.008,5	4.221,6	1.911,5	2.089,1	60
61	Telecomunicaciones	2.512,8	5.398,9	1.681,5	2.244,0	61
62	Programación, consultoría y otras actividades relacionadas con la informática	187,8	221,0	219,4	210,3	62
63	Servicios de información	1.384,0	555,0	1.910,3	1.719,2	63
Sección K	ACTIVIDADES FINANCIERAS Y DE SEGUROS	155,0	236,8	252,5	218,5	Sección K
64	Servicios financieros, excepto seguros y fondos de pensiones	130,3	58,5	229,8	177,4	64
65	Seguros, reaseguros y fondos de pensiones, excepto Seguridad Social obligatoria	260,2	406,2	437,8	380,1	65
66	Actividades auxiliares a los servicios financieros y a los seguros	158,1	421,5	217,5	223,1	66
Sección L	ACTIVIDADES INMOBILIARIAS	424,9	927,6	680,1	579,0	Sección L
68	Actividades inmobiliarias	424,9	927,6	680,1	579,0	68
Sección M	ACTIVIDADES PROFESIONALES, CIENTÍFICAS Y TÉCNICAS	508,4	694,1	482,6	509,8	Sección M
69	Actividades jurídicas y de contabilidad	189,8	180,3	192,6	190,3	69
70	Actividades de las sedes centrales; actividades de consultoría de gestión empresarial	283,7	267,9	269,6	274,4	70
71	Servicios técnicos de arquitectura e ingeniería; ensayos y análisis técnicos	711,2	1.378,0	860,3	874,2	71
72	Investigación y desarrollo	599,9	1.270,5	359,6	458,6	72
73	Publicidad y estudios de mercado	470,5	918,0	364,1	439,9	73
74	Otras actividades profesionales, científicas y técnicas	985,8	690,9	639,2	751,0	74
75	Actividades veterinarias	1.320,7	1.240,4	980,8	1.142,2	75
Sección N	ACTIVIDADES ADMINISTRATIVAS Y SERVICIOS AUXILIARES	2.863,3	4.317,5	4.024,5	3.684,7	Sección N
77	Actividades de alquiler	2.434,0	1.983,5	2.912,5	2.633,5	77
78	Actividades relacionadas con el empleo	6.537,0	9.033,0	8.397,1	8.128,1	78
79	Actividades de agencias de viajes, operadores turísticos, servicios de reservas y otros relacionados	299,4	0,0	437,3	356,4	79
80	Actividades de seguridad e investigación	2.550,2	2.292,6	3.912,6	3.316,4	80
81	Servicios a edificios y actividades de jardinería	3.010,0	3.629,1	3.790,1	3.484,3	81
82	Actividades administrativas de oficina y otras actividades auxiliares a las empresas	1.316,7	2.765,1	1.676,9	1.641,0	82
Sección O	ADMINISTRACIÓN PÚBLICA Y DEFENSA; SEGURIDAD SOCIAL OBLIGATORIA	1.805,7	3.000,9	2.049,4	2.094,3	Sección O
84	Administración Pública y defensa; Seguridad Social obligatoria	1.805,7	3.000,9	2.049,4	2.094,3	84
Sección P	EDUCACIÓN	557,9	609,5	568,3	569,5	Sección P
85	Educación	557,9	609,5	568,3	569,5	85
Sección Q	ACTIVIDADES SANITARIAS Y DE SERVICIOS SOCIALES	1.411,4	1.772,9	1.848,6	1.688,8	Sección Q
86	Actividades sanitarias	840,4	938,3	1.068,1	973,2	86
87	Asistencia en establecimientos residenciales	3.909,3	4.779,7	4.285,2	4.233,3	87
88	Actividades de servicios sociales sin alojamiento	2.127,7	2.591,7	3.137,9	2.701,9	88
Sección R	ACTIVIDADES ARTÍSTICAS, RECREATIVAS Y DE ENTRETENIMIENTO	2.133,6	4.075,9	2.558,5	2.575,2	Sección R
90	Actividades de creación, artísticas y espectáculos	1.053,5	1.014,5	1.559,4	1.362,6	90
91	Actividades de bibliotecas, archivos, museos y otras actividades culturales	2.303,0	0,0	4.411,2	3.562,2	91
92	Actividades de juegos de azar y apuestas	893,2	690,6	1.340,3	1.086,2	92
93	Actividades deportivas, recreativas y de entretenimiento	2.613,6	5.411,9	2.903,9	3.092,4	93
Sección S	OTROS SERVICIOS	1.127,2	1.605,9	1.196,4	1.218,2	Sección S
94	Actividades asociativas	1.134,8	1.145,1	692,2	897,8	94
95	Reparación de ordenadores, efectos personales y artículos de uso doméstico	1.541,8	2.937,4	1.370,5	1.656,8	95
96	Otros servicios personales	1.077,9	1.533,1	1.329,5	1.253,3	96
Sección T	ACTIVIDADES DE LOS HOGARES COMO EMPLEADORES Y COMO PRODUCTORES DE BIENES Y SERVICIOS PARA USO PROPIO	682,0	484,1	489,9	549,8	Sección T
97	Actividades de los hogares como empleadores de personal doméstico	682,0	484,1	489,9	549,8	97
98	Actividades de los hogares como productores de bienes y servicios para uso propio	0,0	0,0	0,0	0,0	98
Sección U	ACTIVIDADES DE ORGANIZACIONES Y ORGANISMOS EXTRATERRITORIALES	0,0	0,0	2.214,0	1.314,3	Sección U
99	Actividades de organizaciones y organismos extraterritoriales	0,0	0,0	2.214,0	1.314,3	99
	OTROS SIN CLASIFICAR	0	0	0	0	
	TOTAL	2.253,8	3.178,8	2.609,9	2.554,0	

ÍNDICE DE INCIDENCIA DE ACCIDENTES GRAVES EN JORNADA DE TRABAJO POR SECCIONES, EN LA COMUNITAT VALENCIANA Y SUS PROVINCIAS

Datos contabilizados según fecha de baja médica, correspondientes al periodo Interanual: marzo 2024 - febrero 2025

Cuadro 13

SECCIONES CNAE-2009		ÍNDICE DE INCIDENCIA DE ACCIDENTES GRAVES EN JORNADA DE TRABAJO				CNAE-2009
		Provincia de Alicante	Provincia de Castellón	Provincia de Valencia	Comunitat Valenciana	
		Total	Total	Total	Total	
Sección A	AGRICULTURA, GANADERÍA, SILVICULTURA Y PESCA	30,1	31,0	41,5	35,8	Sección A
Sección B	INDUSTRIAS EXTRACTIVAS	0,0	0,0	167,3	65,6	Sección B
Sección C	INDUSTRIA MANUFACTURERA	20,7	13,1	29,5	24,2	Sección C
Sección D	SUMINISTRO DE ENERGIA ELECTRICA, GAS, VAPOR Y AIRE ACONDICIONADO	0,0	0,0	43,8	30,4	Sección D
Sección E	SUMINISTRO DE AGUA, ACTIVIDADES DE SANEAMIENTO, GESTIÓN DE RESIDUOS Y DESCONTAMINACIÓN	28,2	0,0	29,3	25,1	Sección E
Sección F	CONSTRUCCIÓN	50,8	61,1	70,6	61,7	Sección F
Sección G	COMERCIO AL POR MAYOR Y AL POR MENOR; REPARACIÓN DE VEHÍCULOS DE MOTOR Y MOTOCICLETAS	6,3	11,5	12,4	10,1	Sección G
Sección H	TRANSPORTE Y ALMACENAMIENTO	17,6	24,3	37,1	29,7	Sección H
Sección I	HOSTELERÍA	6,5	8,6	4,5	5,9	Sección I
Sección J	INFORMACIÓN Y COMUNICACIONES	0,0	0,0	0,0	0,0	Sección J
Sección K	ACTIVIDADES FINANCIERAS Y DE SEGUROS	0,0	0,0	0,0	0,0	Sección K
Sección L	ACTIVIDADES INMOBILIARIAS	9,9	0,0	0,0	4,6	Sección L
Sección M	ACTIVIDADES PROFESIONALES, CIENTÍFICAS Y TÉCNICAS	6,1	0,0	4,5	4,6	Sección M
Sección N	ACTIVIDADES ADMINISTRATIVAS Y SERVICIOS AUXILIARES	14,9	6,9	23,0	18,9	Sección N
Sección O	ADMINISTRACIÓN PÚBLICA Y DEFENSA; SEGURIDAD SOCIAL OBLIGATORIA	0,0	0,0	12,3	6,5	Sección O
Sección P	EDUCACIÓN	13,7	0,0	1,5	5,2	Sección P
Sección Q	ACTIVIDADES SANITARIAS Y DE SERVICIOS SOCIALES	4,9	0,0	6,3	5,1	Sección Q
Sección R	ACTIVIDADES ARTÍSTICAS, RECREATIVAS Y DE ENTRETENIMIENTO	13,3	0,0	34,3	23,2	Sección R
Sección S	OTROS SERVICIOS	13,9	14,9	3,4	8,6	Sección S
Sección T	ACTIVIDADES DE LOS HOGARES COMO EMPLEADORES Y COMO PRODUCTORES DE BIENES Y SERVICIOS PARA USO PROPIO	19,5	0,0	10,8	12,3	Sección T
Sección U	ACTIVIDADES DE ORGANIZACIONES Y ORGANISMOS EXTRATERRITORIALES	0,0	0,0	0,0	0,0	Sección U
	OTROS SIN CLASIFICAR	0,0	0,0	0,0	0,0	
TOTAL		13,8	12,9	18,9	16,4	

INDICE DE INCIDENCIA DE ACCIDENTES GRAVES EN JORNADA DE TRABAJO POR SECCIONES Y DIVISIONES, EN LA COMUNITAT VALENCIANA Y SUS PROVINCIAS

Datos contabilizados según fecha de baja médica, correspondientes al periodo Interanual: marzo 2024 - febrero 2025

Cuadro 14

SECCIONES Y DIVISIONES CNAE-2009		INDICE DE INCIDENCIA DE ACCIDENTES GRAVES EN JORNADA DE TRABAJO				
		Provincia de Alicante	Provincia de Castellón	Provincia de Valencia	Comunitat Valenciana	CNAE-2009
		Total	Total	Total	Total	
Sección A	AGRICULTURA, GANADERÍA, SILVICULTURA Y PESCA	30,1	31,0	41,5	35,8	Sección A
01	Agricultura, ganadería, caza y servicios relacionados con las mismas	32,4	35,2	39,8	36,5	01
02	Silvicultura y explotación forestal	0,0	0,0	82,4	43,4	02
03	Pesca y acuicultura	0,0	0,0	0,0	0,0	03
Sección B	INDUSTRIAS EXTRACTIVAS	0,0	0,0	167,3	65,6	Sección B
05	Extracción de antracita, hulla y lignito	0,0	0,0	0,0	0,0	05
06	Extracción de crudo de petróleo y gas natural	0,0	0,0	0,0	0,0	06
07	Extracción de minerales metálicos	0,0	0,0	0,0	0,0	07
08	Otras industrias extractivas	0,0	0,0	178,2	68,5	08
09	Actividades de apoyo a las industrias extractivas	0,0	0,0	0,0	0,0	09
Sección C	INDUSTRIA MANUFACTURERA	20,7	13,1	29,5	24,2	Sección C
10	Industria de la alimentación	29,0	0,0	16,4	18,3	10
11	Fabricación de bebidas	0,0	0,0	0,0	0,0	11
12	Industria del tabaco	0,0	0,0	0,0	0,0	12
13	Industria textil	41,0	0,0	82,4	57,8	13
14	Confección de prendas de vestir	0,0	0,0	0,0	0,0	14
15	Industria del cuero y del calzado	0,0	0,0	0,0	0,0	15
16	Industria de la madera y del corcho, excepto muebles; cestería y espartería	0,0	79,9	94,9	64,3	16
17	Industria del papel	60,6	0,0	0,0	22,5	17
18	Artes gráficas y reproducción de soportes grabados	38,9	0,0	41,5	38,0	18
19	Coquerías y refino de petróleo	0,0	0,0	0,0	0,0	19
20	Industria química	0,0	0,0	19,6	11,2	20
21	Fabricación de productos farmacéuticos	0,0	0,0	0,0	0,0	21
22	Fabricación de productos de caucho y plásticos	53,0	0,0	22,9	36,5	22
23	Fabricación de otros productos minerales no metálicos	0,0	11,1	36,9	14,7	23
24	Metalurgia; fabricación de productos de hierro, acero y ferroaleaciones	0,0	0,0	80,5	48,9	24
25	Fabricación de productos metálicos, excepto maquinaria y equipo	0,0	0,0	52,6	33,5	25
26	Fabricación de productos informáticos, electrónicos y ópticos	0,0	0,0	0,0	0,0	26
27	Fabricación de material y equipo eléctrico	119,2	0,0	0,0	22,8	27
28	Fabricación de maquinaria y equipo n.c.o.p.	64,6	0,0	20,5	24,5	28
29	Fabricación de vehículos de motor, remolques y semirremolques	0,0	0,0	7,8	6,8	29
30	Fabricación de otro material de transporte	0,0	0,0	0,0	0,0	30
31	Fabricación de muebles	0,0	0,0	44,2	27,1	31
32	Otras industrias manufactureras	0,0	137,7	28,6	29,7	32
33	Reparación e instalación de maquinaria y equipo	0,0	104,0	49,3	47,5	33
Sección D	SUMINISTRO DE ENERGÍA ELÉCTRICA, GAS, VAPOR Y AIRE ACONDICIONADO	0,0	0,0	43,8	30,4	Sección D
35	Suministro de energía eléctrica, gas, vapor y aire acondicionado	0,0	0,0	43,8	30,4	35
Sección E	SUMINISTRO DE AGUA, ACTIVIDADES DE SANEAMIENTO, GESTIÓN DE RESIDUOS Y DESCONTAMINACIÓN	28,2	0,0	29,3	25,1	Sección E
36	Captación, depuración y distribución de agua	43,5	0,0	0,0	16,6	36
37	Recogida y tratamiento de aguas residuales	0,0	0,0	0,0	0,0	37
38	Recogida, tratamiento y eliminación de residuos; valorización	22,5	0,0	45,5	32,0	38
39	Actividades de descontaminación y otros servicios de gestión de residuos	0,0	0,0	0,0	0,0	39
Sección F	CONSTRUCCIÓN	50,8	61,1	70,6	61,7	Sección F
41	Construcción de edificios	64,2	95,8	70,4	71,1	41
42	Ingeniería civil	52,4	0,0	29,4	32,0	42
43	Actividades de construcción especializada	41,5	41,0	73,9	57,6	43
Sección G	COMERCIO AL POR MAYOR Y AL POR MENOR; REPARACIÓN DE VEHÍCULOS DE MOTOR Y MOTOCICLETAS	6,3	11,5	12,4	10,1	Sección G
45	Venta y reparación de vehículos de motor y motocicletas	7,0	0,0	10,1	7,8	45
46	Comercio al por mayor e intermediarios del comercio, excepto de vehículos de motor y motocicletas	7,0	23,5	15,3	13,8	46
47	Comercio al por menor, excepto de vehículos de motor y motocicletas	5,9	4,5	10,7	8,2	47
Sección H	TRANSPORTE Y ALMACENAMIENTO	17,6	24,3	37,1	29,7	Sección H
49	Transporte terrestre y por tubería	19,3	36,0	54,7	41,5	49
50	Transporte marítimo y por vías navegables interiores	0,0	0,0	0,0	0,0	50
51	Transporte aéreo	0,0	0,0	0,0	0,0	51
52	Almacenamiento y actividades anexas al transporte	0,0	0,0	15,7	10,5	52
53	Actividades postales y de correos	53,7	0,0	0,0	19,4	53
Sección I	HOSTELERÍA	6,5	8,6	4,5	5,9	Sección I
55	Servicios de alojamiento	0,0	0,0	11,1	3,2	55
56	Servicios de comidas y bebidas	8,2	10,5	3,8	6,4	56

SECCIONES Y DIVISIONES CNAE-2009		INDICE DE INCIDENCIA DE ACCIDENTES GRAVES EN JORNADA DE TRABAJO				
		Provincia de Alicante	Provincia de Castellón	Provincia de Valencia	Comunitat Valenciana	CNAE-2009
		Total	Total	Total	Total	
Sección J	INFORMACIÓN Y COMUNICACIONES	0,0	0,0	0,0	0,0	Sección J
58	Edición	0,0	0,0	0,0	0,0	58
59	Actividades cinematográficas, de vídeo y de televisión, grabación de sonido y edición musical	0,0	0,0	0,0	0,0	59
60	Actividades de programación y emisión de radio y televisión	0,0	0,0	0,0	0,0	60
61	Telecomunicaciones	0,0	0,0	0,0	0,0	61
62	Programación, consultoría y otras actividades relacionadas con la informática	0,0	0,0	0,0	0,0	62
63	Servicios de información	0,0	0,0	0,0	0,0	63
Sección K	ACTIVIDADES FINANCIERAS Y DE SEGUROS	0,0	0,0	0,0	0,0	Sección K
64	Servicios financieros, excepto seguros y fondos de pensiones	0,0	0,0	0,0	0,0	64
65	Seguros, reaseguros y fondos de pensiones, excepto Seguridad Social obligatoria	0,0	0,0	0,0	0,0	65
66	Actividades auxiliares a los servicios financieros y a los seguros	0,0	0,0	0,0	0,0	66
Sección L	ACTIVIDADES INMOBILIARIAS	9,9	0,0	0,0	4,6	Sección L
68	Actividades inmobiliarias	9,9	0,0	0,0	4,6	68
Sección M	ACTIVIDADES PROFESIONALES, CIENTÍFICAS Y TÉCNICAS	6,1	0,0	4,5	4,6	Sección M
69	Actividades jurídicas y de contabilidad	0,0	0,0	0,0	0,0	69
70	Actividades de las sedes centrales; actividades de consultoría de gestión empresarial	0,0	0,0	0,0	0,0	70
71	Servicios técnicos de arquitectura e ingeniería; ensayos y análisis técnicos	0,0	0,0	0,0	0,0	71
72	Investigación y desarrollo	0,0	0,0	38,5	29,3	72
73	Publicidad y estudios de mercado	0,0	0,0	0,0	0,0	73
74	Otras actividades profesionales, científicas y técnicas	41,9	0,0	0,0	12,9	74
75	Actividades veterinarias	0,0	0,0	0,0	0,0	75
Sección N	ACTIVIDADES ADMINISTRATIVAS Y SERVICIOS AUXILIARES	14,9	6,9	23,0	18,9	Sección N
77	Actividades de alquiler	26,5	0,0	18,9	19,7	77
78	Actividades relacionadas con el empleo	22,3	0,0	36,6	29,3	78
79	Actividades de agencias de viajes, operadores turísticos, servicios de reservas y otros relacionados	0,0	0,0	0,0	0,0	79
80	Actividades de seguridad e investigación	0,0	0,0	13,6	7,9	80
81	Servicios a edificios y actividades de jardinería	16,2	0,0	22,8	18,0	81
82	Actividades administrativas de oficina y otras actividades auxiliares a las empresas	12,0	56,4	20,0	19,9	82
Sección O	ADMINISTRACIÓN PÚBLICA Y DEFENSA; SEGURIDAD SOCIAL OBLIGATORIA	0,0	0,0	12,3	6,5	Sección O
84	Administración Pública y defensa; Seguridad Social obligatoria	0,0	0,0	12,3	6,5	84
Sección P	EDUCACIÓN	13,7	0,0	1,5	5,2	Sección P
85	Educación	13,7	0,0	1,5	5,2	85
Sección Q	ACTIVIDADES SANITARIAS Y DE SERVICIOS SOCIALES	4,9	0,0	6,3	5,1	Sección Q
86	Actividades sanitarias	2,2	0,0	2,9	2,3	86
87	Asistencia en establecimientos residenciales	12,1	0,0	18,1	14,2	87
88	Actividades de servicios sociales sin alojamiento	13,8	0,0	9,9	10,3	88
Sección R	ACTIVIDADES ARTÍSTICAS, RECREATIVAS Y DE ENTRETENIMIENTO	13,3	0,0	34,3	23,2	Sección R
90	Actividades de creación, artísticas y espectáculos	0,0	0,0	43,9	27,3	90
91	Actividades de bibliotecas, archivos, museos y otras actividades culturales	0,0	0,0	0,0	0,0	91
92	Actividades de juegos de azar y apuestas	0,0	0,0	0,0	0,0	92
93	Actividades deportivas, recreativas y de entretenimiento	19,8	0,0	39,9	28,1	93
Sección S	OTROS SERVICIOS	13,9	14,9	3,4	8,6	Sección S
94	Actividades asociativas	25,8	0,0	0,0	8,5	94
95	Reparación de ordenadores, efectos personales y artículos de uso doméstico	0,0	0,0	0,0	0,0	95
96	Otros servicios personales	12,6	22,9	4,9	9,8	96
Sección T	ACTIVIDADES DE LOS HOGARES COMO EMPLEADORES Y COMO PRODUCTORES DE BIENES Y SERVICIOS PARA USO PROPIO	19,5	0,0	10,8	12,3	Sección T
97	Actividades de los hogares como empleadores de personal doméstico	19,5	0,0	10,8	12,3	97
98	Actividades de los hogares como productores de bienes y servicios para uso propio	0,0	0,0	0,0	0,0	98
Sección U	ACTIVIDADES DE ORGANIZACIONES Y ORGANISMOS EXTRATERRITORIALES	0,0	0,0	0,0	0,0	Sección U
99	Actividades de organizaciones y organismos extraterritoriales	0,0	0,0	0,0	0,0	99
	OTROS SIN CLASIFICAR	0,0	0,0	0,0	0,0	
	TOTAL	13,8	12,9	18,9	16,4	

ÍNDICE DE INCIDENCIA DE ACCIDENTES MORTALES EN JORNADA DE TRABAJO POR SECCIONES, EN LA COMUNITAT VALENCIANA Y SUS PROVINCIAS

Datos contabilizados según fecha de baja médica, correspondientes al periodo Interanual: marzo 2024 - febrero 2025

Cuadro 15

SECCIONES CNAE-2009		ÍNDICE DE INCIDENCIA DE ACCIDENTES MORTALES EN JORNADA DE TRABAJO				CNAE-2009
		Provincia de Alicante	Provincia de Castellón	Provincia de Valencia	Comunitat Valenciana	
		Total	Total	Total	Total	
Sección A	AGRICULTURA, GANADERÍA, SILVICULTURA Y PESCA	0,00	0,00	24,93	11,92	Sección A
Sección B	INDUSTRIAS EXTRACTIVAS	0,00	0,00	167,34	65,61	Sección B
Sección C	INDUSTRIA MANUFACTURERA	7,32	2,19	5,36	5,41	Sección C
Sección D	SUMINISTRO DE ENERGIA ELECTRICA, GAS, VAPOR Y AIRE ACONDICIONADO	0,00	0,00	0,00	0,00	Sección D
Sección E	SUMINISTRO DE AGUA, ACTIVIDADES DE SANEAMIENTO, GESTIÓN DE RESIDUOS Y DESCONTAMINACIÓN	0,00	0,00	39,08	20,06	Sección E
Sección F	CONSTRUCCIÓN	10,17	16,65	13,57	12,61	Sección F
Sección G	COMERCIO AL POR MAYOR Y AL POR MENOR; REPARACIÓN DE VEHÍCULOS DE MOTOR Y MOTOCICLETAS	0,70	2,30	2,85	2,02	Sección G
Sección H	TRANSPORTE Y ALMACENAMIENTO	20,58	16,19	17,01	18,01	Sección H
Sección I	HOSTELERÍA	2,18	0,00	1,13	1,47	Sección I
Sección J	INFORMACIÓN Y COMUNICACIONES	0,00	0,00	0,00	0,00	Sección J
Sección K	ACTIVIDADES FINANCIERAS Y DE SEGUROS	0,00	0,00	0,00	0,00	Sección K
Sección L	ACTIVIDADES INMOBILIARIAS	0,00	0,00	10,15	4,63	Sección L
Sección M	ACTIVIDADES PROFESIONALES, CIENTÍFICAS Y TÉCNICAS	0,00	0,00	0,00	0,00	Sección M
Sección N	ACTIVIDADES ADMINISTRATIVAS Y SERVICIOS AUXILIARES	0,00	0,00	2,30	1,35	Sección N
Sección O	ADMINISTRACIÓN PÚBLICA Y DEFENSA; SEGURIDAD SOCIAL OBLIGATORIA	0,00	0,00	2,05	1,08	Sección O
Sección P	EDUCACIÓN	0,00	0,00	1,52	0,87	Sección P
Sección Q	ACTIVIDADES SANITARIAS Y DE SERVICIOS SOCIALES	0,00	0,00	1,05	0,57	Sección Q
Sección R	ACTIVIDADES ARTÍSTICAS, RECREATIVAS Y DE ENTRETENIMIENTO	0,00	0,00	0,00	0,00	Sección R
Sección S	OTROS SERVICIOS	0,00	0,00	3,38	1,73	Sección S
Sección T	ACTIVIDADES DE LOS HOGARES COMO EMPLEADORES Y COMO PRODUCTORES DE BIENES Y SERVICIOS PARA USO PROPIO	0,00	0,00	0,00	0,00	Sección T
Sección U	ACTIVIDADES DE ORGANIZACIONES Y ORGANISMOS EXTRATERRITORIALES	0,00	0,00	0,00	0,00	Sección U
	OTROS SIN CLASIFICAR	0,00	0,00	0,00	0,00	
TOTAL		3,04	2,83	4,82	3,97	

INDICE DE INCIDENCIA DE ACCIDENTES MORTALES EN JORNADA DE TRABAJO POR SECCIONES Y DIVISIONES, EN LA COMUNITAT VALENCIANA Y SUS PROVINCIAS

Datos contabilizados según fecha de baja médica, correspondientes al periodo Interanual: marzo 2024 - febrero 2025

Cuadro 16

SECCIONES Y DIVISIONES CNAE-2009		INDICE DE INCIDENCIA DE ACCIDENTES MORTALES EN JORNADA DE TRABAJO				
		Provincia de Alicante	Provincia de Castellón	Provincia de Valencia	Comunitat Valenciana	CNAE-2009
		Total	Total	Total	Total	
Sección A	AGRICULTURA, GANADERÍA, SILVICULTURA Y PESCA	0,00	0,00	24,93	11,92	Sección A
01	Agricultura, ganadería, caza y servicios relacionados con las mismas	0,00	0,00	26,53	12,88	01
02	Silvicultura y explotación forestal	0,00	0,00	0,00	0,00	02
03	Pesca y acuicultura	0,00	0,00	0,00	0,00	03
Sección B	INDUSTRIAS EXTRACTIVAS	0,00	0,00	167,34	65,61	Sección B
05	Extracción de antracita, hulla y lignito	0,00	0,00	0,00	0,00	05
06	Extracción de crudo de petróleo y gas natural	0,00	0,00	0,00	0,00	06
07	Extracción de minerales metálicos	0,00	0,00	0,00	0,00	07
08	Otras industrias extractivas	0,00	0,00	178,23	68,46	08
09	Actividades de apoyo a las industrias extractivas	0,00	0,00	0,00	0,00	09
Sección C	INDUSTRIA MANUFACTURERA	7,32	2,19	5,36	5,41	Sección C
10	Industria de la alimentación	0,00	0,00	3,28	2,28	10
11	Fabricación de bebidas	0,00	0,00	0,00	0,00	11
12	Industria del tabaco	0,00	0,00	0,00	0,00	12
13	Industria textil	0,00	0,00	0,00	0,00	13
14	Confección de prendas de vestir	0,00	0,00	0,00	0,00	14
15	Industria del cuero y del calzado	0,00	0,00	0,00	0,00	15
16	Industria de la madera y del corcho, excepto muebles; cestería y espartería	35,47	0,00	0,00	10,71	16
17	Industria del papel	0,00	0,00	0,00	0,00	17
18	Artes gráficas y reproducción de soportes grabados	0,00	0,00	20,73	12,68	18
19	Coquerías y refino de petróleo	0,00	0,00	0,00	0,00	19
20	Industria química	0,00	0,00	9,79	5,58	20
21	Fabricación de productos farmacéuticos	0,00	0,00	0,00	0,00	21
22	Fabricación de productos de caucho y plásticos	31,80	0,00	11,43	20,85	22
23	Fabricación de otros productos minerales no metálicos	0,00	5,56	18,45	7,34	23
24	Metalurgia; fabricación de productos de hierro, acero y ferroaleaciones	82,86	0,00	0,00	24,46	24
25	Fabricación de productos metálicos, excepto maquinaria y equipo	13,33	0,00	5,85	7,44	25
26	Fabricación de productos informáticos, electrónicos y ópticos	0,00	0,00	0,00	0,00	26
27	Fabricación de material y equipo eléctrico	0,00	0,00	0,00	0,00	27
28	Fabricación de maquinaria y equipo n.c.o.p.	0,00	0,00	20,50	12,24	28
29	Fabricación de vehículos de motor, remolques y semirremolques	0,00	0,00	0,00	0,00	29
30	Fabricación de otro material de transporte	0,00	0,00	0,00	0,00	30
31	Fabricación de muebles	0,00	0,00	0,00	0,00	31
32	Otras industrias manufactureras	0,00	0,00	0,00	0,00	32
33	Reparación e instalación de maquinaria y equipo	0,00	0,00	0,00	0,00	33
Sección D	SUMINISTRO DE ENERGÍA ELÉCTRICA, GAS, VAPOR Y AIRE ACONDICIONADO	0,00	0,00	0,00	0,00	Sección D
35	Suministro de energía eléctrica, gas, vapor y aire acondicionado	0,00	0,00	0,00	0,00	35
Sección E	SUMINISTRO DE AGUA, ACTIVIDADES DE SANEAMIENTO, GESTIÓN DE RESIDUOS Y DESCONTAMINACIÓN	0,00	0,00	39,08	20,06	Sección E
36	Captación, depuración y distribución de agua	0,00	0,00	65,79	33,12	36
37	Recogida y tratamiento de aguas residuales	0,00	0,00	200,23	80,59	37
38	Recogida, tratamiento y eliminación de residuos; valorización	0,00	0,00	15,18	8,01	38
39	Actividades de descontaminación y otros servicios de gestión de residuos	0,00	0,00	0,00	0,00	39
Sección F	CONSTRUCCIÓN	10,17	16,65	13,57	12,61	Sección F
41	Construcción de edificios	8,56	0,00	11,12	8,67	41
42	Ingeniería civil	0,00	105,72	88,19	63,95	42
43	Actividades de construcción especializada	11,86	20,49	9,24	11,52	43
Sección G	COMERCIO AL POR MAYOR Y AL POR MENOR; REPARACIÓN DE VEHÍCULOS DE MOTOR Y MOTOCICLETAS	0,70	2,30	2,85	2,02	Sección G
45	Venta y reparación de vehículos de motor y motocicletas	0,00	0,00	0,00	0,00	45
46	Comercio al por mayor e intermediarios del comercio, excepto de vehículos de motor y motocicletas	2,34	5,88	6,37	5,07	46
47	Comercio al por menor, excepto de vehículos de motor y motocicletas	0,00	0,00	0,89	0,46	47
Sección H	TRANSPORTE Y ALMACENAMIENTO	20,58	16,19	17,01	18,01	Sección H
49	Transporte terrestre y por tubería	29,00	24,01	26,03	26,69	49
50	Transporte marítimo y por vías navegables interiores	0,00	0,00	0,00	0,00	50
51	Transporte aéreo	0,00	0,00	0,00	0,00	51
52	Almacenamiento y actividades anexas al transporte	15,07	0,00	5,22	7,00	52
53	Actividades postales y de correos	0,00	0,00	0,00	0,00	53
Sección I	HOSTELERÍA	2,18	0,00	1,13	1,47	Sección I
55	Servicios de alojamiento	0,00	0,00	0,00	0,00	55
56	Servicios de comidas y bebidas	2,73	0,00	1,25	1,74	56

CNAE-2009	ACCIDENTES MORTALES - SECCIONES Y DIVISIONES	Provincia de Alicante	Provincia de Castellón	Provincia de Valencia	Comunitat Valenciana	CNAE-2009 Cuadro 10
		Total	Total	Total	Total	
Sección J	INFORMACIÓN Y COMUNICACIONES	0,00	0,00	0,00	0,00	Sección J
58	Edición	0,00	0,00	0,00	0,00	58
59	Actividades cinematográficas, de vídeo y de televisión, grabación de sonido y edición musical	0,00	0,00	0,00	0,00	59
60	Actividades de programación y emisión de radio y televisión	0,00	0,00	0,00	0,00	60
61	Telecomunicaciones	0,00	0,00	0,00	0,00	61
62	Programación, consultoría y otras actividades relacionadas con la informática	0,00	0,00	0,00	0,00	62
63	Servicios de información	0,00	0,00	0,00	0,00	63
Sección K	ACTIVIDADES FINANCIERAS Y DE SEGUROS	0,00	0,00	0,00	0,00	Sección K
64	Servicios financieros, excepto seguros y fondos de pensiones	0,00	0,00	0,00	0,00	64
65	Seguros, reaseguros y fondos de pensiones, excepto Seguridad Social obligatoria	0,00	0,00	0,00	0,00	65
66	Actividades auxiliares a los servicios financieros y a los seguros	0,00	0,00	0,00	0,00	66
Sección L	ACTIVIDADES INMOBILIARIAS	0,00	0,00	10,15	4,63	Sección L
68	Actividades inmobiliarias	0,00	0,00	10,15	4,63	68
Sección M	ACTIVIDADES PROFESIONALES, CIENTÍFICAS Y TÉCNICAS	0,00	0,00	0,00	0,00	Sección M
69	Actividades jurídicas y de contabilidad	0,00	0,00	0,00	0,00	69
70	Actividades de las sedes centrales; actividades de consultoría de gestión empresarial	0,00	0,00	0,00	0,00	70
71	Servicios técnicos de arquitectura e ingeniería; ensayos y análisis técnicos	0,00	0,00	0,00	0,00	71
72	Investigación y desarrollo	0,00	0,00	0,00	0,00	72
73	Publicidad y estudios de mercado	0,00	0,00	0,00	0,00	73
74	Otras actividades profesionales, científicas y técnicas	0,00	0,00	0,00	0,00	74
75	Actividades veterinarias	0,00	0,00	0,00	0,00	75
Sección N	ACTIVIDADES ADMINISTRATIVAS Y SERVICIOS AUXILIARES	0,00	0,00	2,30	1,35	Sección N
77	Actividades de alquiler	0,00	0,00	0,00	0,00	77
78	Actividades relacionadas con el empleo	0,00	0,00	0,00	0,00	78
79	Actividades de agencias de viajes, operadores turísticos, servicios de reservas y otros relacionados	0,00	0,00	36,44	20,96	79
80	Actividades de seguridad e investigación	0,00	0,00	0,00	0,00	80
81	Servicios a edificios y actividades de jardinería	0,00	0,00	2,86	1,50	81
82	Actividades administrativas de oficina y otras actividades auxiliares a las empresas	0,00	0,00	0,00	0,00	82
Sección O	ADMINISTRACIÓN PÚBLICA Y DEFENSA; SEGURIDAD SOCIAL OBLIGATORIA	0,00	0,00	2,05	1,08	Sección O
84	Administración Pública y defensa; Seguridad Social obligatoria	0,00	0,00	2,05	1,08	84
Sección P	EDUCACIÓN	0,00	0,00	1,52	0,87	Sección P
85	Educación	0,00	0,00	1,52	0,87	85
Sección Q	ACTIVIDADES SANITARIAS Y DE SERVICIOS SOCIALES	0,00	0,00	1,05	0,57	Sección Q
86	Actividades sanitarias	0,00	0,00	1,46	0,78	86
87	Asistencia en establecimientos residenciales	0,00	0,00	0,00	0,00	87
88	Actividades de servicios sociales sin alojamiento	0,00	0,00	0,00	0,00	88
Sección R	ACTIVIDADES ARTÍSTICAS, RECREATIVAS Y DE ENTRETENIMIENTO	0,00	0,00	0,00	0,00	Sección R
90	Actividades de creación, artísticas y espectáculos	0,00	0,00	0,00	0,00	90
91	Actividades de bibliotecas, archivos, museos y otras actividades culturales	0,00	0,00	0,00	0,00	91
92	Actividades de juegos de azar y apuestas	0,00	0,00	0,00	0,00	92
93	Actividades deportivas, recreativas y de entretenimiento	0,00	0,00	0,00	0,00	93
Sección S	OTROS SERVICIOS	0,00	0,00	3,38	1,73	Sección S
94	Actividades asociativas	0,00	0,00	0,00	0,00	94
95	Reparación de ordenadores, efectos personales y artículos de uso doméstico	0,00	0,00	36,07	18,62	95
96	Otros servicios personales	0,00	0,00	0,00	0,00	96
Sección T	ACTIVIDADES DE LOS HOGARES COMO EMPLEADORES Y COMO PRODUCTORES DE BIENES Y SERVICIOS PARA USO PROPIO	0,00	0,00	0,00	0,00	Sección T
97	Actividades de los hogares como empleadores de personal doméstico	0,00	0,00	0,00	0,00	97
98	Actividades de los hogares como productores de bienes y servicios para uso propio	0,00	0,00	0,00	0,00	98
	OTROS SIN CLASIFICAR	0,00	0,00	0,00	0,00	
TOTAL		3,04	2,83	4,82	3,97	

TOTAL DE ACCIDENTES MORTALES EN JORNADA DE TRABAJO SEGÚN CLASIFICACIÓN EN: NO TRAUMÁTICOS, TRAUMÁTICOS TRÁFICO Y RESTO TRAUMÁTICOS, EN LA COMUNITAT VALENCIANA Y PROVINCIAS

Datos contabilizados según fecha de baja médica, correspondientes al período Interanual: marzo 2024 - febrero 2025

Cuadro 17

SECCIONES Y DIVISIONES CNAE-2009			ACCIDENTES MORTALES EN JORNADA DE TRABAJO											
			PROVINCIA ALICANTE			PROVINCIA CASTELLÓN			PROVINCIA VALENCIA			COMUNITAT VALENCIANA		
			NO TRAUMÁT.	TRAUMÁT. TRÁFICO	RESTO TRAUMÁT.	NO TRAUMÁT.	TRAUMÁT. TRÁFICO	RESTO TRAUMÁT.	NO TRAUMÁT.	TRAUMÁT. TRÁFICO	RESTO TRAUMÁT.	NO TRAUMÁT.	TRAUMÁT. TRÁFICO	RESTO TRAUMÁT.
SECCIÓN A	AGRICULTURA, GANADERÍA, SILVICULTURA Y PESCA	01 - Agricultura, ganadería, caza y servicios relacionados con las mismas	-	-	-	-	-	-	1	-	5	1	-	5
		02 - Silvicultura y explotación forestal	-	-	-	-	-	-	-	-	-	-	-	-
		03 - Pesca y acuicultura	-	-	-	-	-	-	-	-	-	-	-	-
SECCIÓN B	INDUSTRIAS EXTRACTIVAS	05 - Extracción de antracita, hulla y lignito	-	-	-	-	-	-	-	-	-	-	-	
		06 - Extracción de crudo de petróleo y gas natural	-	-	-	-	-	-	-	-	-	-	-	
		07 - Extracción de minerales metálicos	-	-	-	-	-	-	-	-	-	-	-	
		08 - Otras industrias extractivas	-	-	-	-	-	-	1	-	-	1	-	-
		09 - Actividades de apoyo a las industrias extractivas	-	-	-	-	-	-	-	-	-	-	-	-
		10 - Industria de la alimentación	-	-	-	-	-	-	-	-	1	-	-	1
SECCIÓN C	INDUSTRIA MANUFACTURERA	11 - Fabricación de bebidas	-	-	-	-	-	-	-	-	-	-	-	
		12 - Industria del tabaco	-	-	-	-	-	-	-	-	-	-	-	
		13 - Industria textil	-	-	-	-	-	-	-	-	-	-	-	
		14 - Confección de prendas de vestir	-	-	-	-	-	-	-	-	-	-	-	
		15 - Industria del cuero y del calzado	-	-	-	-	-	-	-	-	-	-	-	
		16 - Industria de la madera y del corcho, excepto muebles, cestería y espartería	-	-	1	-	-	-	-	-	-	-	-	1
		17 - Industria del papel	-	-	-	-	-	-	-	-	-	-	-	-
		18 - Artes gráficas y reproducción de soportes grabados	-	-	-	-	-	-	-	-	1	-	-	1
		19 - Coquerías y refino de petróleo	-	-	-	-	-	-	-	-	-	-	-	-
		20 - Industria química	-	-	-	-	-	-	-	-	1	-	-	1
		21 - Fabricación de productos farmacéuticos	-	-	-	-	-	-	-	-	-	-	-	-
		22 - Fabricación de productos de caucho y plásticos	1	-	2	-	-	-	1	-	-	2	-	2
		23 - Fabricación de otros productos minerales no metálicos	-	-	-	-	-	1	1	-	-	1	-	1
		24 - Metalurgia, fabricación de productos de hierro, acero y ferroaleaciones	-	-	1	-	-	-	-	-	-	-	-	1
		25 - Fabricación de productos metálicos, excepto maquinaria y equipo	-	-	1	-	-	-	-	-	1	-	-	2
		26 - Fabricación de productos informáticos, electrónicos y ópticos	-	-	-	-	-	-	-	-	-	-	-	-
		27 - Fabricación de material y equipo eléctrico	-	-	-	-	-	-	-	-	-	-	-	-
		28 - Fabricación de maquinaria y equipo n.c.o.p.	-	-	-	-	-	-	1	-	1	1	-	1
		29 - Fabricación de vehículos de motor, remolques y semirremolques	-	-	-	-	-	-	-	-	-	-	-	-
		30 - Fabricación de otro material de transporte	-	-	-	-	-	-	-	-	-	-	-	-
		31 - Fabricación de muebles	-	-	-	-	-	-	-	-	-	-	-	-
		32 - Otras industrias manufactureras	-	-	-	-	-	-	-	-	-	-	-	-
		33 - Reparación e instalación de maquinaria y equipo	-	-	-	-	-	-	-	-	-	-	-	-
SECCIÓN D	SUMINISTRO DE ENERGÍA ELÉCTRICA, GAS, VAPOR Y AIRE ACONDICIONADO	35 - Suministro de energía eléctrica, gas, vapor y aire acondicionado	-	-	-	-	-	-	-	-	-	-	-	
SECCIÓN E	SUMINISTRO DE AGUA, ACTIVIDADES DE SANEAMIENTO, GESTIÓN DE RESIDUOS Y DESCONTAMINACIÓN	36 - Captación, depuración y distribución de agua	-	-	-	-	-	-	1	-	1	1	-	1
		37 - Recogida y tratamiento de aguas residuales	-	-	-	-	-	-	-	-	1	-	-	1
		38 - Recogida, tratamiento y eliminación de residuos, valorización	-	-	-	-	-	-	-	-	1	-	-	1
		39 - Actividades de descontaminación y otros servicios de gestión de residuos	-	-	-	-	-	-	-	-	-	-	-	-
SECCIÓN F	CONSTRUCCIÓN	41 - Construcción de edificios	1	-	1	-	-	-	-	3	1	-	4	
		42 - Ingeniería civil	-	-	-	1	-	-	1	-	2	2	-	2
		43 - Actividades de construcción especializada	1	-	3	1	-	1	-	-	4	2	-	8
SECCIÓN G	COMERCIO AL POR MAYOR Y AL POR MENOR, REPARACIÓN DE VEHÍCULOS DE MOTOR Y MOTOCICLETAS	45 - Venta y reparación de vehículos de motor y motocicletas	-	-	-	-	-	-	-	-	-	-	-	
		46 - Comercio al por mayor e intermedarios del comercio, excepto de vehículos de motor y motocicletas	-	-	1	-	1	-	4	1	-	4	2	1
		47 - Comercio al por menor, excepto de vehículos de motor y motocicletas	-	-	-	-	-	-	-	-	1	-	-	1
		49 - Transporte terrestre y por tubería	2	3	1	-	1	1	5	2	3	7	6	5
SECCIÓN H	TRANSPORTE Y ALMACENAMIENTO	50 - Transporte marítimo y por vías navegables interiores	-	-	-	-	-	-	-	-	-	-	-	
		51 - Transporte aéreo	-	-	-	-	-	-	-	-	-	-	-	
		52 - Almacenamiento y actividades anexas al transporte	1	-	-	-	-	-	-	-	1	1	-	1
SECCIÓN I	HOSTELERÍA	53 - Actividades postales y de correos	-	-	-	-	-	-	-	-	-	-	-	
		55 - Servicios de alojamiento	-	-	-	-	-	-	-	-	-	-	-	
		56 - Servicios de comidas y bebidas	1	-	1	-	-	-	1	-	-	2	-	1
		58 - Edición	-	-	-	-	-	-	-	-	-	-	-	
SECCIÓN J	INFORMACIÓN Y COMUNICACIONES	59 - Actividades cinematográficas, de vídeo y de televisión, grabación de sonido y edición musical	-	-	-	-	-	-	-	-	-	-	-	
		60 - Actividades de programación y emisión de radio y televisión	-	-	-	-	-	-	-	-	-	-	-	
		61 - Telecomunicaciones	-	-	-	-	-	-	-	-	-	-	-	
		62 - Programación, consultoría y otras actividades relacionadas con la informática	-	-	-	-	-	-	-	-	-	-	-	
		63 - Servicios de información	-	-	-	-	-	-	-	-	-	-	-	
SECCIÓN K	ACTIVIDADES FINANCIERAS Y DE SEGUROS	64 - Servicios financieros, excepto seguros y fondos de pensiones	-	-	-	-	-	-	-	-	-	-		
		65 - Seguros, reaseguros y fondos de pensiones, excepto Seguridad Social obligatoria	-	-	-	-	-	-	-	-	-	-	-	
		66 - Actividades auxiliares a los servicios financieros y a los seguros	-	-	-	-	-	-	-	-	-	-	-	

SECCIÓN	DESCRIPCIÓN	ACTIVIDADES	PROVINCIA ALICANTE			PROVINCIA CASTELLÓN			PROVINCIA VALENCIA			COMUNITAT VALENCIANA		
			NO TRAUMÁT.	TRAUMÁT. TRÁFICO	RESTO TRAUMÁT.	NO TRAUMÁT.	TRAUMÁT. TRÁFICO	RESTO TRAUMÁT.	NO TRAUMÁT.	TRAUMÁT. TRÁFICO	RESTO TRAUMÁT.	NO TRAUMÁT.	TRAUMÁT. TRÁFICO	RESTO TRAUMÁT.
SECCIÓN M	ACTIVIDADES INMOBILIARIAS	68 - Actividades inmobiliarias	-	-	-	-	-	-	1	-	-	1	-	-
		69 - Actividades jurídicas y de contabilidad	-	-	-	-	-	-	-	-	-	-	-	-
		70 - Actividades de las sedes centrales, actividades de consultoría de gestión empresarial	-	-	-	-	-	-	-	-	-	-	-	-
	ACTIVIDADES PROFESIONALES, CIENTÍFICAS Y TÉCNICAS	71 - Servicios técnicos de arquitectura e ingeniería, ensayos y análisis técnicos	-	-	-	-	-	-	-	-	-	-	-	-
		72 - Investigación y desarrollo	-	-	-	-	-	-	-	-	-	-	-	-
		73 - Publicidad y estudios de mercado	-	-	-	-	-	-	-	-	-	-	-	-
		74 - Otras actividades profesionales, científicas y técnicas	-	-	-	-	-	-	-	-	-	-	-	-
		75 - Actividades veterinarias	-	-	-	-	-	-	-	-	-	-	-	-
		77 - Actividades de alquiler	-	-	-	-	-	-	-	-	-	-	-	-
SECCIÓN N	ACTIVIDADES ADMINISTRATIVAS Y SERVICIOS AUXILIARES	78 - Actividades relacionadas con el empleo	-	-	-	-	-	-	-	-	-	-	-	-
		79 - Actividades de agencias de viajes, operadores turísticos, servicios de reservas y otros relacionados	-	-	-	-	-	-	1	-	-	1	-	-
		80 - Actividades de seguridad e investigación	-	-	-	-	-	-	-	-	-	-	-	-
		81 - Servicios a edificios y actividades de jardinería	-	-	-	-	-	-	1	-	-	1	-	-
		82 - Actividades administrativas de oficina y otras actividades auxiliares a las empresas	-	-	-	-	-	-	-	-	-	-	-	-
SECCIÓN O	ADMINISTRACIÓN PÚBLICA Y DEFENSA; SEGURIDAD SOCIAL OBLIGATORIA	84 - Administración Pública y defensa, Seguridad Social obligatoria	-	-	-	-	-	-	1	-	-	1	-	-
SECCIÓN P	EDUCACIÓN	85 - Educación	-	-	-	-	-	-	1	-	-	1	-	-
SECCIÓN Q	ACTIVIDADES SANITARIAS Y DE SERVICIOS SOCIALES	86 - Actividades sanitarias	-	-	-	-	-	-	1	-	-	1	-	-
		87 - Asistencia en establecimientos residenciales	-	-	-	-	-	-	-	-	-	-	-	-
		88 - Actividades de servicios sociales sin alojamiento	-	-	-	-	-	-	-	-	-	-	-	-
		90 - Actividades de creación, artísticas y espectáculos	-	-	-	-	-	-	-	-	-	-	-	-
SECCIÓN R	ACTIVIDADES ARTÍSTICAS, RECREATIVAS Y DE ENTRETENIMIENTO	91 - Actividades de bibliotecas, archivos, museos y otras actividades culturales	-	-	-	-	-	-	-	-	-	-	-	
		92 - Actividades de juegos de azar y apuestas	-	-	-	-	-	-	-	-	-	-	-	-
		93 - Actividades deportivas, recreativas y de entretenimiento	-	-	-	-	-	-	-	-	-	-	-	-
SECCIÓN S	OTROS SERVICIOS	94 - Actividades asociativas	-	-	-	-	-	-	-	-	-	-	-	
		95 - Reparación de ordenadores, efectos personales y artículos de uso doméstico	-	-	-	-	-	-	-	-	1	-	-	1
		96 - Otros servicios personales	-	-	-	-	-	-	-	-	-	-	-	-
SECCIÓN T	ACTIVIDADES DE LOS HOGARES COMO EMPLEADORES Y COMO PRODUCTORES DE BIENES Y SERVICIOS PARA USO PROPIO	97 - Actividades de los hogares como empleadores de personal doméstico	-	-	-	-	-	-	-	-	-	-	-	
		98 - Actividades de los hogares como productores de bienes y servicios para uso propio	-	-	-	-	-	-	-	-	-	-	-	-
NO CONSTA			-	-	-	-	-	-	-	-	-	-	-	
SUBTOTAL			7	3	12	2	2	3	23	3	28	32	8	43
TOTAL			22			7			54			83		
PORCENTAJE (%)			31,8	13,6	54,5	28,6	28,6	42,9	42,6	5,6	51,9	38,6	9,6	51,8

EVOLUCIÓN DEL TOTAL DE ACCIDENTES MORTALES EN JORNADA DE TRABAJO SEGÚN CLASIFICACIÓN EN: NO TRAUMÁTICOS, TRAUMÁTICOS TRÁFICO Y RESTO TRAUMÁTICOS, EN LA COMUNITAT VALENCIANA Y PROVINCIAS, RESPECTO AL PERIODO INTERANUAL ANTERIOR

Datos contabilizados según fecha de baja médica, correspondientes al período Interanual: marzo 2024 - febrero 2025
 Datos contabilizados según fecha de baja médica, correspondientes al período Interanual: marzo 2023 - febrero 2024

Cuadro 18

	NO TRAUMÁTICOS			TRAUMÁTICOS ASOCIADOS AL TRÁFICO			RESTO DE TRAUMÁTICOS			TOTALES		
	marzo 2023 - febrero 2024	marzo 2024 - febrero 2025	▲%	marzo 2023 - febrero 2024	marzo 2024 - febrero 2025	▲%	marzo 2023 - febrero 2024	marzo 2024 - febrero 2025	▲%	marzo 2023 - febrero 2024	marzo 2024 - febrero 2025	▲%
ALICANTE	10	7	-30,0	3	3	0,0	11	12	9,1	24	22	-8,3
CASTELLÓN	2	2	0,0	0	2	-	2	3	50,0	4	7	75,0
VALENCIA	14	23	64,3	7	3	-57,1	14	28	100,0	35	54	54,3
COMUNITAT VALENCIANA	26	32	23,1	10	8	-20,0	27	43	59,3	63	83	31,7

ACCIDENTES MORTALES TRAUMÁTICOS EN JORNADA DE TRABAJO, EXCLUIDOS LOS NO TRAUMÁTICOS Y LOS ASOCIADOS AL TRÁFICO EN LA COMUNITAT VALENCIANA, SEGÚN AGRUPACIÓN DE CÓDIGOS DE FORMA DEL ACCIDENTE

Datos contabilizados según fecha de baja médica, correspondientes al periodo Interanual: marzo 2024 - febrero 2025

Cuadro 19

COMUNITAT VALENCIANA		ACCIDENTES MORTALES EN JORNADA DE TRABAJO																			TOTAL
		SEGÚN AGRUPACIÓN DE CÓDIGOS DE FORMA DE LOS ACCIDENTES																			
		FORMAS 10-19. Contacto con corriente eléctrica, fuego, temperatura o sustancias peligrosas		FORMAS 20-29. Ahogamientos, quedar sepultado, quedar envuelto.		FORMAS 30-39. Aplastamiento sobre o contra un objeto inmóvil (el trabajador está en movimiento)		FORMAS 40-49. Choque o golpe contra un objeto en movimiento, colisión		FORMAS 50-59. Contacto con agente material cortante, punzante, duro, rugoso		FORMAS 60-69. Quedar atrapado, ser aplastado, sufrir una amputación.		FORMAS 70-79. Sobreesfuerzo físico, trauma psíquico, exposición a radiaciones, ruido, luz o presión.		FORMAS 80-89. Mordeduras, patadas, etc. (de animales o personas).		OTRAS FORMAS SIN ESPECIFICAR. Ninguna información			
Nº	%	Nº	%	Nº	%	Nº	%	Nº	%	Nº	%	Nº	%	Nº	%	Nº	%	Nº	%		
SECCIONES Y DIVISIONES CNAE-2009		0	-	0	-	1	20,0	3	60,0	0	-	1	20,0	0	-	0	-	0	-	5	
SECCIÓN A	AGRICULTURA, GANADERÍA, SILVICULTURA Y PESCA	01 - Agricultura, ganadería, caza y servicios relacionados con las mismas	0	-	0	-	1	20,0	3	60,0	0	-	1	20,0	0	-	0	-	0	-	5
		02 - Silvicultura y explotación forestal	0	-	0	-	0	-	0	-	0	-	0	-	0	-	0	-	0	-	0
		03 - Pesca y acuicultura	0	-	0	-	0	-	0	-	0	-	0	-	0	-	0	-	0	-	0
SECCIÓN B	INDUSTRIAS EXTRACTIVAS	05 - Extracción de antracita, hulla	0	-	0	-	0	-	0	-	0	-	0	-	0	-	0	-	0	-	0
		06 - Extracción de crudo de	0	-	0	-	0	-	0	-	0	-	0	-	0	-	0	-	0	-	0
		07 - Extracción de minerales	0	-	0	-	0	-	0	-	0	-	0	-	0	-	0	-	0	-	0
		08 - Otras industrias extractivas	0	-	0	-	0	-	0	-	0	-	0	-	0	-	0	-	0	-	0
		09 - Actividades de apoyo a las	0	-	0	-	0	-	0	-	0	-	0	-	0	-	0	-	0	-	0
		10 - Industria de la alimentación	0	-	0	-	0	-	0	-	1	100,0	0	-	0	-	0	-	0	-	1
		11 - Fabricación de bebidas	0	-	0	-	0	-	0	-	0	-	0	-	0	-	0	-	0	-	0
		12 - Industria del tabaco	0	-	0	-	0	-	0	-	0	-	0	-	0	-	0	-	0	-	0
		13 - Industria textil	0	-	0	-	0	-	0	-	0	-	0	-	0	-	0	-	0	-	0
SECCIÓN C	INDUSTRIA MANUFACTURERA	14 - Confección de prendas de	0	-	0	-	0	-	0	-	0	-	0	-	0	-	0	-	0	-	0
		15 - Industria del cuero y del	0	-	0	-	0	-	0	-	0	-	0	-	0	-	0	-	0	-	0
		16 - Industria de la madera y del	0	-	0	-	0	-	1	100,0	0	-	0	-	0	-	0	-	0	-	1
		17 - Industria del papel	0	-	0	-	0	-	0	-	0	-	0	-	0	-	0	-	0	-	0
		18 - Artes gráficas y reproducción	0	-	1	100,0	0	-	0	-	0	-	0	-	0	-	0	-	0	-	1
		19 - Coquerías y refino de petróleo	0	-	0	-	0	-	0	-	0	-	0	-	0	-	0	-	0	-	0
		20 - Industria química	1	100,0	0	-	0	-	0	-	0	-	0	-	0	-	0	-	0	-	1
		21 - Fabricación de productos farmacéuticos	0	-	0	-	0	-	0	-	0	-	0	-	0	-	0	-	0	-	0
		22 - Fabricación de productos de caucho y plásticos	0	-	0	-	0	-	2	100,0	0	-	0	-	0	-	0	-	0	-	2
		23 - Fabricación de otros productos minerales no metálicos	0	-	0	-	0	-	0	-	1	100,0	0	-	0	-	0	-	0	-	1
		24 - Metalurgia, fabricación de productos de hierro, acero y ferroaleaciones	0	-	0	-	1	100,0	0	-	0	-	0	-	0	-	0	-	0	-	1
		25 - Fabricación de productos metálicos, excepto maquinaria y	0	-	0	-	1	50,0	0	-	0	-	0	-	0	-	0	-	1	50,0	2
		26 - Fabricación de productos informáticos, electrónicos y	0	-	0	-	0	-	0	-	0	-	0	-	0	-	0	-	0	-	0
		27 - Fabricación de material y equipo eléctrico	0	-	0	-	0	-	0	-	0	-	0	-	0	-	0	-	0	-	0
		28 - Fabricación de maquinaria y equipo n.c.o.p.	0	-	0	-	0	-	1	100,0	0	-	0	-	0	-	0	-	0	-	1
		29 - Fabricación de vehículos de motor, remolques y	0	-	0	-	0	-	0	-	0	-	0	-	0	-	0	-	0	-	0
		30 - Fabricación de otro material	0	-	0	-	0	-	0	-	0	-	0	-	0	-	0	-	0	-	0
		31 - Fabricación de muebles	0	-	0	-	0	-	0	-	0	-	0	-	0	-	0	-	0	-	0
		32 - Otras industrias	0	-	0	-	0	-	0	-	0	-	0	-	0	-	0	-	0	-	0
33 - Reparación e instalación de maquinaria y equipo	0	-	0	-	0	-	0	-	0	-	0	-	0	-	0	-	0	-	0		
SECCIÓN D	SUMINISTRO DE ENERGÍA ELÉCTRICA, GAS, VAPOR Y AIRE ACONDICIONADO	0	-	0	-	0	-	0	-	0	-	0	-	0	-	0	-	0	-	0	
SECCIÓN E	SUMINISTRO DE AGUA, ACTIVIDADES DE SANEAMIENTO, GESTIÓN DE RESIDUOS Y DESCONTAMINACIÓN	35 - Suministro de energía eléctrica, gas, vapor y aire acondicionado	0	-	0	-	0	-	0	-	0	-	0	-	0	-	0	-	0	-	0
		36 - Captación, depuración y distribución de agua	0	-	1	100,0	0	-	0	-	0	-	0	-	0	-	0	-	0	-	1
		37 - Recogida y tratamiento de aguas residuales	0	-	0	-	0	-	0	-	0	-	1	100,0	0	-	0	-	0	-	1
		38 - Recogida, tratamiento y eliminación de residuos.	0	-	1	100,0	0	-	0	-	0	-	0	-	0	-	0	-	0	-	1
SECCIÓN F	CONSTRUCCIÓN	39 - Actividades de descontaminación y otros servicios de gestión de residuos	0	-	0	-	0	-	0	-	0	-	0	-	0	-	0	-	0	-	0
		41 - Construcción de edificios	0	-	0	-	4	100,0	0	-	0	-	0	-	0	-	0	-	0	-	4
		42 - Ingeniería civil	0	-	0	-	0	-	0	-	0	-	2	100,0	0	-	0	-	0	-	2
SECCIÓN G	COMERCIO AL POR MAYOR Y AL POR MENOR, REPARACIÓN DE VEHÍCULOS DE MOTOR Y MOTOCICLETAS	43 - Actividades de construcción especializada	0	-	1	12,5	6	75,0	0	-	1	12,5	0	-	0	-	0	-	0	-	8
		44 - Venta y reparación de vehículos de motor y motocicletas	0	-	0	-	0	-	0	-	0	-	0	-	0	-	0	-	0	-	0
		45 - Comercio al por mayor e intermediarios del comercio, excepto de vehículos de motor y motocicletas	0	-	0	-	0	-	1	100,0	0	-	0	-	0	-	0	-	0	-	1
SECCIÓN H	TRANSPORTE Y ALMACENAMIENTO	46 - Comercio al por menor, excepto de vehículos de motor y motocicletas	0	-	1	100,0	0	-	0	-	0	-	0	-	0	-	0	-	0	-	1
		47 - Transporte terrestre y por tubería	0	-	1	20,0	1	20,0	2	40,0	0	-	1	20,0	0	-	0	-	0	-	5
		48 - Transporte marítimo y por	0	-	0	-	0	-	0	-	0	-	0	-	0	-	0	-	0	-	0
		49 - Transporte aéreo	0	-	0	-	0	-	0	-	0	-	0	-	0	-	0	-	0	-	0
		50 - Almacenamiento y actividades anexas al transporte	0	-	1	100,0	0	-	0	-	0	-	0	-	0	-	0	-	0	-	1
SECCIÓN I	HOSTELERÍA	51 - Actividades postales y de correos	0	-	0	-	0	-	0	-	0	-	0	-	0	-	0	-	0	-	0
		52 - Servicios de alojamiento	0	-	0	-	0	-	0	-	0	-	0	-	0	-	0	-	0	-	0
		53 - Servicios de comidas y bebidas	0	-	1	100,0	0	-	0	-	0	-	0	-	0	-	0	-	0	-	1
SECCIÓN J	INFORMACIÓN Y COMUNICACIONES	54 - Edición	0	-	0	-	0	-	0	-	0	-	0	-	0	-	0	-	0	-	0
		55 - Actividades cinematográficas, de vídeo y de televisión, grabación	0	-	0	-	0	-	0	-	0	-	0	-	0	-	0	-	0	-	0
		56 - Actividades de programación	0	-	0	-	0	-	0	-	0	-	0	-	0	-	0	-	0	-	0
		57 - Telecomunicaciones	0	-	0	-	0	-	0	-	0	-	0	-	0	-	0	-	0	-	0
		58 - Programación, consultoría y otras actividades relacionadas con	0	-	0	-	0	-	0	-	0	-	0	-	0	-	0	-	0	-	0
		59 - Servicios de información	0	-	0	-	0	-	0	-	0	-	0	-	0	-	0	-	0	-	0

COMUNITAT VALENCIANA

ACCIDENTES MORTALES EN JORNADA DE TRABAJO																					
SEGÚN AGRUPACIÓN DE CÓDIGOS DE FORMA DE LOS ACCIDENTES																					
SECCIONES Y DIVISIONES CNAE-2009	FORMAS 10-19. Contacto con corriente eléctrica, fuego, temperatura o sustancias peligrosas		FORMAS 20-29. Ahogamientos, quedar sepultado, quedar envuelto.		FORMAS 30-39. Aplastamiento sobre o contra un objeto inmóvil (el trabajador está en movimiento)		FORMAS 40-49. Choque o golpe contra un objeto en movimiento, colisión		FORMAS 50-59. Contacto con agente material cortante, punzante, duro, rugoso		FORMAS 60-69. Quedar atrapado, ser aplastado, sufrir una amputación.		FORMAS 70-79. Sobreesfuerzo físico, trauma psíquico, exposición a radiaciones, ruido, luz o presión.		FORMAS 80-89. Mordeduras, patadas, etc. (de animales o personas).		OTRAS FORMAS SIN ESPECIFICAR. Ninguna información		TOTAL		
	Nº	%	Nº	%	Nº	%	Nº	%	Nº	%	Nº	%	Nº	%	Nº	%	Nº	%		Nº	%
SECCIÓN K	ACTIVIDADES FINANCIERAS Y DE SEGUROS	64 - Servicios financieros, excepto seguros y fondos de	0	-	0	-	0	-	0	-	0	-	0	-	0	-	0	-	0	-	
		65 - Seguros, reaseguros y fondos de pensiones, excepto Seguridad Social obligatoria	0	-	0	-	0	-	0	-	0	-	0	-	0	-	0	-	0	-	
		66 - Actividades auxiliares a los servicios financieros y a los	0	-	0	-	0	-	0	-	0	-	0	-	0	-	0	-	0	-	
SECCIÓN L	ACTIVIDADES INMOBILIARIAS	68 - Actividades inmobiliarias	0	-	0	-	0	-	0	-	0	-	0	-	0	-	0	-	0	-	
		69 - Actividades jurídicas y de	0	-	0	-	0	-	0	-	0	-	0	-	0	-	0	-	0	-	
		70 - Actividades de las sedes centrales, actividades de	0	-	0	-	0	-	0	-	0	-	0	-	0	-	0	-	0	-	
SECCIÓN M	ACTIVIDADES PROFESIONALES, CIENTÍFICAS Y TÉCNICAS	71 - Servicios técnicos de arquitectura e ingeniería, ensayos	0	-	0	-	0	-	0	-	0	-	0	-	0	-	0	-	0	-	
		72 - Investigación y desarrollo	0	-	0	-	0	-	0	-	0	-	0	-	0	-	0	-	0	-	
		73 - Publicidad y estudios de	0	-	0	-	0	-	0	-	0	-	0	-	0	-	0	-	0	-	
		74 - Otras actividades	0	-	0	-	0	-	0	-	0	-	0	-	0	-	0	-	0	-	
		75 - Actividades veterinarias	0	-	0	-	0	-	0	-	0	-	0	-	0	-	0	-	0	-	
		77 - Actividades de alquiler	0	-	0	-	0	-	0	-	0	-	0	-	0	-	0	-	0	-	
		78 - Actividades relacionadas con	0	-	0	-	0	-	0	-	0	-	0	-	0	-	0	-	0	-	
		79 - Actividades de agencias de viajes, operadores turísticos,	0	-	0	-	0	-	0	-	0	-	0	-	0	-	0	-	0	-	
		80 - Actividades de seguridad e	0	-	0	-	0	-	0	-	0	-	0	-	0	-	0	-	0	-	
		81 - Servicios a edificios y	0	-	0	-	0	-	0	-	0	-	0	-	0	-	0	-	0	-	
		82 - Actividades administrativas de oficina y otras actividades	0	-	0	-	0	-	0	-	0	-	0	-	0	-	0	-	0	-	
SECCIÓN O	ADMINISTRACIÓN PÚBLICA Y DEFENSA, SEGURIDAD SOCIAL OBLIGATORIA	84 - Administración Pública y defensa, Seguridad Social	0	-	0	-	0	-	0	-	0	-	0	-	0	-	0	-	0	-	
SECCIÓN P	EDUCACIÓN	85 - Educación	0	-	0	-	0	-	0	-	0	-	0	-	0	-	0	-	0	-	
SECCIÓN Q	ACTIVIDADES SANITARIAS Y DE SERVICIOS SOCIALES	86 - Actividades sanitarias	0	-	0	-	0	-	0	-	0	-	0	-	0	-	0	-	0	-	
		87 - Asistencia en	0	-	0	-	0	-	0	-	0	-	0	-	0	-	0	-	0	-	
		88 - Actividades de servicios	0	-	0	-	0	-	0	-	0	-	0	-	0	-	0	-	0	-	
		90 - Actividades de creación,	0	-	0	-	0	-	0	-	0	-	0	-	0	-	0	-	0	-	
SECCIÓN R	ACTIVIDADES ARTÍSTICAS, RECREATIVAS Y DE ENTRETENIMIENTO	91 - Actividades de bibliotecas,	0	-	0	-	0	-	0	-	0	-	0	-	0	-	0	-	0	-	
		92 - Actividades de juegos de azar	0	-	0	-	0	-	0	-	0	-	0	-	0	-	0	-	0	-	
		93 - Actividades deportivas,	0	-	0	-	0	-	0	-	0	-	0	-	0	-	0	-	0	-	
		94 - Actividades asociativas	0	-	0	-	0	-	0	-	0	-	0	-	0	-	0	-	0	-	
SECCIÓN S	OTROS SERVICIOS	95 - Reparación de ordenadores, efectos personales y	0	-	0	-	1	100,0	0	-	0	-	0	-	0	-	0	-	0	-	
		96 - Otros servicios personales	0	-	0	-	0	-	0	-	0	-	0	-	0	-	0	-	0	-	
SECCIÓN T	ACTIVIDADES DE LOS HOGARES COMO EMPLEADORES Y COMO PRODUCTORES DE BIENES Y SERVICIOS PARA USO PROPIO	97 - Actividades de los hogares como empleadores de personal doméstico	0	-	0	-	0	-	0	-	0	-	0	-	0	-	0	-	0	-	
		98 - Actividades de los hogares como productores de bienes y servicios para uso propio	0	-	0	-	0	-	0	-	0	-	0	-	0	-	0	-	0	-	
SECCIÓN U	ACTIV. DE ORGANIZACIONES Y ORGANISMOS EXTRATERRITORIALES	99 - Actividades de organizaciones y organismos extraterritoriales	0	-	0	-	0	-	0	-	0	-	0	-	0	-	0	-	0	-	
		NO CONSTA	0	-	0	-	0	-	0	-	0	-	0	-	0	-	0	-	0	-	
		TOTAL	1	2,3	8	18,6	15	34,9	10	23,3	0	-	8	18,6	0	-	0	-	1	2,3	43

ACCIDENTES MORTALES TRAUMÁTICOS EN JORNADA DE TRABAJO, EXCLUIDOS LOS NO TRAUMÁTICOS Y LOS ASOCIADOS AL TRÁFICO EN ALICANTE, SEGÚN AGRUPACIÓN DE CÓDIGOS DE FORMA DEL ACCIDENTE

Datos contabilizados según fecha de baja médica, correspondientes al período Interanual: marzo 2024 - febrero 2025

Cuadro 20

ACCIDENTES MORTALES EN JORNADA DE TRABAJO																					
SEGÚN AGRUPACIÓN DE CÓDIGOS DE FORMA DE LOS ACCIDENTES																					
SECCIÓN	DIVISIÓN	DESCRIPCIÓN	FORMAS 10-19. Contacto con corriente eléctrica, fuego, temperatura o sustancias peligrosas		FORMAS 20-29. Ahogamientos, quedar sepultado, quedar envuelto.		FORMAS 30-39. Aplastamiento sobre o contra un objeto inmóvil (el trabajador está en movimiento)		FORMAS 40-49. Choque o golpe contra un objeto en movimiento, colisión		FORMAS 50-59. Contacto con agente material cortante, punzante, duro, rugoso		FORMAS 60-69. Quedar atrapado, ser aplastado, sufrir una amputación.		FORMAS 70-79. Sobreesfuerzo físico, trauma psíquico, exposición a radiaciones, ruido, luz o presión.		FORMAS 80-89. Mordeduras, patadas, etc. (de animales o personas).		OTRAS FORMAS SIN ESPECIFICAR. Ninguna información		TOTAL
			Nº	%	Nº	%	Nº	%	Nº	%	Nº	%	Nº	%	Nº	%	Nº	%	Nº	%	
SECCIONES Y DIVISIONES CNAE-2009																					
SECCIÓN A	AGRICULTURA, GANADERIA, SILVICULTURA Y PESCA	01 - Agricultura, ganadería, caza y servicios relacionados con las mismas	0	-	0	-	0	-	0	-	0	-	0	-	0	-	0	-	0	-	0
		02 - Silvicultura y explotación forestal	0	-	0	-	0	-	0	-	0	-	0	-	0	-	0	-	0	-	0
		03 - Pesca y acuicultura	0	-	0	-	0	-	0	-	0	-	0	-	0	-	0	-	0	-	0
SECCIÓN B	INDUSTRIAS EXTRACTIVAS	05 - Extracción de antracita, hulla	0	-	0	-	0	-	0	-	0	-	0	-	0	-	0	-	0	-	0
		06 - Extracción de crudo de	0	-	0	-	0	-	0	-	0	-	0	-	0	-	0	-	0	-	0
		07 - Extracción de minerales	0	-	0	-	0	-	0	-	0	-	0	-	0	-	0	-	0	-	0
SECCIÓN C	INDUSTRIA MANUFACTURERA	08 - Otras industrias extractivas	0	-	0	-	0	-	0	-	0	-	0	-	0	-	0	-	0	-	0
		09 - Actividades de apoyo a las	0	-	0	-	0	-	0	-	0	-	0	-	0	-	0	-	0	-	0
		10 - Industria de la alimentación	0	-	0	-	0	-	0	-	0	-	0	-	0	-	0	-	0	-	0
		11 - Fabricación de bebidas	0	-	0	-	0	-	0	-	0	-	0	-	0	-	0	-	0	-	0
		12 - Industria del tabaco	0	-	0	-	0	-	0	-	0	-	0	-	0	-	0	-	0	-	0
		13 - Industria textil	0	-	0	-	0	-	0	-	0	-	0	-	0	-	0	-	0	-	0
		14 - Confección de prendas de	0	-	0	-	0	-	0	-	0	-	0	-	0	-	0	-	0	-	0
		15 - Industria del cuero y del	0	-	0	-	0	-	0	-	0	-	0	-	0	-	0	-	0	-	0
		16 - Industria de la madera y del corcho, excepto muebles, cestería	0	-	0	-	0	-	1	100,0	0	-	0	-	0	-	0	-	0	-	0
		17 - Industria del papel	0	-	0	-	0	-	0	-	0	-	0	-	0	-	0	-	0	-	0
		18 - Artes gráficas y reproducción	0	-	0	-	0	-	0	-	0	-	0	-	0	-	0	-	0	-	0
		19 - Coquerías y refino de petróleo	0	-	0	-	0	-	0	-	0	-	0	-	0	-	0	-	0	-	0
		20 - Industria química	0	-	0	-	0	-	0	-	0	-	0	-	0	-	0	-	0	-	0
		21 - Fabricación de productos	0	-	0	-	0	-	0	-	0	-	0	-	0	-	0	-	0	-	0
		22 - Fabricación de productos de caucho y plásticos	0	-	0	-	0	-	2	100,0	0	-	0	-	0	-	0	-	0	-	0
		23 - Fabricación de otros productos minerales no metálicos	0	-	0	-	0	-	0	-	0	-	0	-	0	-	0	-	0	-	0
		24 - Metalurgia, fabricación de productos de hierro, acero y ferroaleaciones	0	-	0	-	1	100,0	0	-	0	-	0	-	0	-	0	-	0	-	0
		25 - Fabricación de productos metálicos, excepto maquinaria y equipo	0	-	0	-	1	100,0	0	-	0	-	0	-	0	-	0	-	0	-	0
		26 - Fabricación de productos informáticos, electrónicos y ópticos	0	-	0	-	0	-	0	-	0	-	0	-	0	-	0	-	0	-	0
		27 - Fabricación de material y equipo eléctrico	0	-	0	-	0	-	0	-	0	-	0	-	0	-	0	-	0	-	0
		28 - Fabricación de maquinaria y equipo n.c.o.p.	0	-	0	-	0	-	0	-	0	-	0	-	0	-	0	-	0	-	0
29 - Fabricación de vehículos de motor, remolques y semirremolques	0	-	0	-	0	-	0	-	0	-	0	-	0	-	0	-	0	-	0		
30 - Fabricación de otro material de transporte	0	-	0	-	0	-	0	-	0	-	0	-	0	-	0	-	0	-	0		
31 - Fabricación de muebles	0	-	0	-	0	-	0	-	0	-	0	-	0	-	0	-	0	-	0		
32 - Otras industrias manufactureras	0	-	0	-	0	-	0	-	0	-	0	-	0	-	0	-	0	-	0		
33 - Reparación e instalación de maquinaria y equipo	0	-	0	-	0	-	0	-	0	-	0	-	0	-	0	-	0	-	0		
35 - Suministro de energía eléctrica, gas, vapor y aire acondicionado	0	-	0	-	0	-	0	-	0	-	0	-	0	-	0	-	0	-	0		
SECCIÓN D	SUMINISTRO DE ENERGIA ELECTRICA GAS, VAPOR Y AIRE ACONDICIONADO	36 - Captación, depuración y distribución de agua	0	-	0	-	0	-	0	-	0	-	0	-	0	-	0	-	0	-	0
		37 - Recogida y tratamiento de aguas residuales	0	-	0	-	0	-	0	-	0	-	0	-	0	-	0	-	0	-	0
SECCIÓN E	SUMINISTRO DE AGUA, ACTIVIDADES DE SANEAMIENTO, GESTION DE RESIDUOS Y DESCONTAMINACION	38 - Recogida, tratamiento y eliminación de residuos, valorización	0	-	0	-	0	-	0	-	0	-	0	-	0	-	0	-	0	-	0
		39 - Actividades de descontaminación y otros servicios de gestión de residuos	0	-	0	-	0	-	0	-	0	-	0	-	0	-	0	-	0	-	0
SECCIÓN F	CONSTRUCCIÓN	41 - Construcción de edificios	0	-	0	-	1	100,0	0	-	0	-	0	-	0	-	0	-	0	-	0
		42 - Ingeniería civil	0	-	0	-	0	-	0	-	0	-	0	-	0	-	0	-	0	-	0
		43 - Actividades de construcción especializada	0	-	0	-	3	100,0	0	-	0	-	0	-	0	-	0	-	0	-	0
SECCIÓN G	COMERCIO AL POR MAYOR Y AL POR MENOR; REPARACION DE VEHICULOS DE MOTOR Y MOTOCICLETAS	45 - Venta y reparación de vehículos de motor y motocicletas	0	-	0	-	0	-	0	-	0	-	0	-	0	-	0	-	0	-	0
		46 - Comercio al por mayor e intermediarios del comercio, excepto de vehículos de motor y motocicletas	0	-	0	-	0	-	1	100,0	0	-	0	-	0	-	0	-	0	-	0
SECCIÓN H	TRANSPORTE Y ALMACENAMIENTO	47 - Comercio al por menor, excepto de vehículos de motor y motocicletas	0	-	0	-	0	-	0	-	0	-	0	-	0	-	0	-	0	-	0
		49 - Transporte terrestre y por tubería	0	-	0	-	0	-	0	-	0	-	1	100,0	0	-	0	-	0	-	0
		50 - Transporte marítimo y por vías navegables interiores	0	-	0	-	0	-	0	-	0	-	0	-	0	-	0	-	0	-	0
		51 - Transporte aéreo	0	-	0	-	0	-	0	-	0	-	0	-	0	-	0	-	0	-	0
		52 - Almacenamiento y actividades anexas al transporte	0	-	0	-	0	-	0	-	0	-	0	-	0	-	0	-	0	-	0
SECCIÓN I	HOSTELERIA	53 - Actividades postales y de correos	0	-	0	-	0	-	0	-	0	-	0	-	0	-	0	-	0	-	0
		55 - Servicios de alojamiento	0	-	0	-	0	-	0	-	0	-	0	-	0	-	0	-	0	-	0
SECCIÓN J	INFORMACION Y COMUNICACIONES	56 - Servicios de comidas y bebidas	0	-	1	100,0	0	-	0	-	0	-	0	-	0	-	0	-	0	-	1
		58 - Edición	0	-	0	-	0	-	0	-	0	-	0	-	0	-	0	-	0	-	0
		59 - Actividades cinematográficas, de vídeo y de televisión, grabación de sonido y edición musical	0	-	0	-	0	-	0	-	0	-	0	-	0	-	0	-	0	-	0
		60 - Actividades de programación y emisión de radio y	0	-	0	-	0	-	0	-	0	-	0	-	0	-	0	-	0	-	0
		61 - Telecomunicaciones	0	-	0	-	0	-	0	-	0	-	0	-	0	-	0	-	0	-	0
62 - Programación, consultoría y otras actividades relacionadas con la informática	0	-	0	-	0	-	0	-	0	-	0	-	0	-	0	-	0	-	0		
63 - Servicios de información	0	-	0	-	0	-	0	-	0	-	0	-	0	-	0	-	0	-	0		

PROVINCIA: ALICANTE

ACCIDENTES MORTALES EN JORNADA DE TRABAJO																					
SEGÚN AGRUPACIÓN DE CÓDIGOS DE FORMA DE LOS ACCIDENTES																					
SECCIONES Y DIVISIONES CNAE-2009		FORMAS 10-19. Contacto con corriente eléctrica, luego, temperatura o sustancias peligrosas		FORMAS 20-29. Atogamientos, quedar sepultado, quedar envuelto.		FORMAS 30-39. Aplastamiento sobre o contra un objeto inmvé (el trabajador está en movimiento)		FORMAS 40-49. Choque o golpe contra un objeto en movimiento, colisión		FORMAS 50-59. Contacto con agente material cortante, punzante, duro, rugoso		FORMAS 60-69. Quedar atrapado, ser aplastado, sufrir una amputación.		FORMAS 70-79. Sobreesfuerzo físico, trauma psíquico, exposición a radiaciones, ruido, luz o presión.		FORMAS 80-89. Mordeduras, patadas, etc. (de animales o personas).		OTRAS FORMAS SIN ESPECIFICAR. Ninguna información		TOTAL	
		Nº	%	Nº	%	Nº	%	Nº	%	Nº	%	Nº	%	Nº	%	Nº	%	Nº	%		
SECCIÓN K	ACTIVIDADES FINANCIERAS Y DE SEGUROS	64 - Servicios financieros, excepto seguros y fondos de pensiones	0	-	0	-	0	-	0	-	0	-	0	-	0	-	0	-	0	-	0
		65 - Seguros, reaseguros y fondos de pensiones, excepto Seguridad Social obligatoria	0	-	0	-	0	-	0	-	0	-	0	-	0	-	0	-	0	-	0
		66 - Actividades auxiliares a los servicios financieros y a los seguros	0	-	0	-	0	-	0	-	0	-	0	-	0	-	0	-	0	-	0
SECCIÓN L	ACTIVIDADES INMOBILIARIAS	68 - Actividades inmobiliarias	0	-	0	-	0	-	0	-	0	-	0	-	0	-	0	-	0	-	0
		69 - Actividades jurídicas y de contabilidad	0	-	0	-	0	-	0	-	0	-	0	-	0	-	0	-	0	-	0
SECCIÓN M	ACTIVIDADES PROFESIONALES, CIENTÍFICAS Y TÉCNICAS	70 - Actividades de las sedes centrales, actividades de consultoría de gestión empresarial	0	-	0	-	0	-	0	-	0	-	0	-	0	-	0	-	0	-	0
		71 - Servicios técnicos de arquitectura e ingeniería, ensayos y análisis técnicos	0	-	0	-	0	-	0	-	0	-	0	-	0	-	0	-	0	-	0
		72 - Investigación y desarrollo	0	-	0	-	0	-	0	-	0	-	0	-	0	-	0	-	0	-	0
		73 - Publicidad y estudios de mercado	0	-	0	-	0	-	0	-	0	-	0	-	0	-	0	-	0	-	0
		74 - Otras actividades profesionales, científicas y técnicas	0	-	0	-	0	-	0	-	0	-	0	-	0	-	0	-	0	-	0
		75 - Actividades veterinarias	0	-	0	-	0	-	0	-	0	-	0	-	0	-	0	-	0	-	0
SECCIÓN N	ACTIVIDADES ADMINISTRATIVAS Y SERVICIOS AUXILIARES	77 - Actividades de alquiler	0	-	0	-	0	-	0	-	0	-	0	-	0	-	0	-	0	-	0
		78 - Actividades relacionadas con el empleo	0	-	0	-	0	-	0	-	0	-	0	-	0	-	0	-	0	-	0
		79 - Actividades de agencias de viajes, operadores turísticos, servicios de reservas y otros relacionados	0	-	0	-	0	-	0	-	0	-	0	-	0	-	0	-	0	-	0
		80 - Actividades de seguridad e investigación	0	-	0	-	0	-	0	-	0	-	0	-	0	-	0	-	0	-	0
		81 - Servicios a edificios y actividades de jardinería	0	-	0	-	0	-	0	-	0	-	0	-	0	-	0	-	0	-	0
		82 - Actividades administrativas de oficina y otras actividades auxiliares a las empresas	0	-	0	-	0	-	0	-	0	-	0	-	0	-	0	-	0	-	0
SECCIÓN O	ADMINISTRACION PÚBLICA Y DEFENSA; SEGURIDAD SOCIAL OBLIGATORIA	84 - Administración Pública y defensa, Seguridad Social obligatoria	0	-	0	-	0	-	0	-	0	-	0	-	0	-	0	-	0	-	0
SECCIÓN P	EDUCACIÓN	85 - Educación	0	-	0	-	0	-	0	-	0	-	0	-	0	-	0	-	0	-	0
SECCIÓN Q	ACTIVIDADES SANITARIAS Y DE SERVICIOS SOCIALES	86 - Actividades sanitarias	0	-	0	-	0	-	0	-	0	-	0	-	0	-	0	-	0	-	0
		87 - Asistencia en establecimientos residenciales	0	-	0	-	0	-	0	-	0	-	0	-	0	-	0	-	0	-	0
		88 - Actividades de servicios sociales sin alojamiento	0	-	0	-	0	-	0	-	0	-	0	-	0	-	0	-	0	-	0
SECCIÓN R	ACTIVIDADES ARTÍSTICAS, RECREATIVAS Y DE ENTRETENIMIENTO	90 - Actividades de creación, artísticas y espectáculos	0	-	0	-	0	-	0	-	0	-	0	-	0	-	0	-	0	-	0
		91 - Actividades de bibliotecas, archivos, museos y otras actividades culturales	0	-	0	-	0	-	0	-	0	-	0	-	0	-	0	-	0	-	0
		92 - Actividades de juegos de azar y apuestas	0	-	0	-	0	-	0	-	0	-	0	-	0	-	0	-	0	-	0
		93 - Actividades deportivas, recreativas y de entretenimiento	0	-	0	-	0	-	0	-	0	-	0	-	0	-	0	-	0	-	0
SECCIÓN S	OTROS SERVICIOS	94 - Actividades asociativas	0	-	0	-	0	-	0	-	0	-	0	-	0	-	0	-	0	-	0
		95 - Reparación de ordenadores, efectos personales y artículos de uso doméstico	0	-	0	-	0	-	0	-	0	-	0	-	0	-	0	-	0	-	0
		96 - Otros servicios personales	0	-	0	-	0	-	0	-	0	-	0	-	0	-	0	-	0	-	0
SECCIÓN T	ACTIVIDADES DE LOS HOGARES COMO EMPLEADORES Y COMO PRODUCTORES DE BIENES Y SERVICIOS PARA USO PROPIO	97 - Actividades de los hogares como empleadores de personal doméstico	0	-	0	-	0	-	0	-	0	-	0	-	0	-	0	-	0	-	0
		98 - Actividades de los hogares como productores de bienes y servicios para uso propio	0	-	0	-	0	-	0	-	0	-	0	-	0	-	0	-	0	-	0
SECCIÓN U	ACTIVIDADES DE ORGANIZACIONES Y ORGANISMOS EXTRATERRITORIALES	99 - Actividades de organizaciones y organismos extraterritoriales	0	-	0	-	0	-	0	-	0	-	0	-	0	-	0	-	0	-	0
		NO CONSTA	0	-	0	-	0	-	0	-	0	-	0	-	0	-	0	-	0	-	0
		TOTAL	0	-	1	8,3	6	50,0	4	33,3	0	-	1	8,3	0	-	0	-	0	-	12

ACCIDENTES MORTALES TRAUMÁTICOS EN JORNADA DE TRABAJO, EXCLUIDOS LOS NO TRAUMÁTICOS Y LOS ASOCIADOS AL TRÁFICO EN CASTELLÓN, SEGÚN AGRUPACIÓN DE CÓDIGOS DE FORMA DEL ACCIDENTE

Datos contabilizados según fecha de baja médica, correspondientes al periodo Interanual: marzo 2024 - febrero 2025

Cuadro 21

PROVINCIA: CASTELLÓN		ACCIDENTES MORTALES EN JORNADA DE TRABAJO SEGÚN AGRUPACIÓN DE CÓDIGOS DE FORMA DE LOS ACCIDENTES																		
		FORMAS 10-19. Contacto con corriente eléctrica, fuego, temperatura o sustancias peligrosas		FORMAS 20-29. Ahogamientos, quedar sepultado, quedar envuelto.		FORMAS 30-39. Aplastamiento sobre o contra un objeto inmóvil (el trabajador está en movimiento)		FORMAS 40-49. Choque o golpe contra un objeto en movimiento, colisión		FORMAS 50-59. Contacto con agente material cortante, punzante, duro, rugoso		FORMAS 60-69. Quedar atrapado, ser aplastado, sufrir una amputación.		FORMAS 70-79. Sobreesfuerzo físico, trauma psíquico, exposición a radiaciones, ruido, luz o presión.		FORMAS 80-89. Mordeduras, patadas, etc. (de animales o personas).		OTRAS FORMAS SIN ESPECIFICAR. Ninguna información		TOTAL
		Nº	%	Nº	%	Nº	%	Nº	%	Nº	%	Nº	%	Nº	%	Nº	%	Nº	%	
SECCIONES Y DIVISIONES CNAE-2009		Nº	%	Nº	%	Nº	%	Nº	%	Nº	%	Nº	%	Nº	%	Nº	%	Nº	%	
SECCIÓN A	AGRICULTURA, GANADERÍA, SILVICULTURA Y PESCA	01 - Agricultura, ganadería, caza y servicios relacionados con las mismas	0	-	0	-	0	-	0	-	0	-	0	-	0	-	0	-	0	-
		02 - Silvicultura y explotación forestal	0	-	0	-	0	-	0	-	0	-	0	-	0	-	0	-	0	-
		03 - Pesca y acuicultura	0	-	0	-	0	-	0	-	0	-	0	-	0	-	0	-	0	-
SECCIÓN B	INDUSTRIAS EXTRACTIVAS	05 - Extracción de antracita, hulla y lignito	0	-	0	-	0	-	0	-	0	-	0	-	0	-	0	-	0	-
		06 - Extracción de crudo de petróleo y gas natural	0	-	0	-	0	-	0	-	0	-	0	-	0	-	0	-	0	-
		07 - Extracción de minerales metálicos	0	-	0	-	0	-	0	-	0	-	0	-	0	-	0	-	0	-
SECCIÓN C	INDUSTRIA MANUFACTURERA	08 - Otras industrias extractivas	0	-	0	-	0	-	0	-	0	-	0	-	0	-	0	-	0	-
		09 - Actividades de apoyo a las industrias extractivas	0	-	0	-	0	-	0	-	0	-	0	-	0	-	0	-	0	-
		10 - Industria de la alimentación	0	-	0	-	0	-	0	-	0	-	0	-	0	-	0	-	0	-
		11 - Fabricación de bebidas	0	-	0	-	0	-	0	-	0	-	0	-	0	-	0	-	0	-
		12 - Industria del tabaco	0	-	0	-	0	-	0	-	0	-	0	-	0	-	0	-	0	-
		13 - Industria textil	0	-	0	-	0	-	0	-	0	-	0	-	0	-	0	-	0	-
		14 - Confección de prendas de vestir	0	-	0	-	0	-	0	-	0	-	0	-	0	-	0	-	0	-
		15 - Industria del cuero y del calzado	0	-	0	-	0	-	0	-	0	-	0	-	0	-	0	-	0	-
		16 - Industria de la madera y del corcho, excepto muebles, cestería y espartería	0	-	0	-	0	-	0	-	0	-	0	-	0	-	0	-	0	-
		17 - Industria del papel	0	-	0	-	0	-	0	-	0	-	0	-	0	-	0	-	0	-
		18 - Artes gráficas y reproducción de soportes grabados	0	-	0	-	0	-	0	-	0	-	0	-	0	-	0	-	0	-
		19 - Coquerías y refino de petróleo	0	-	0	-	0	-	0	-	0	-	0	-	0	-	0	-	0	-
		20 - Industria química	0	-	0	-	0	-	0	-	0	-	0	-	0	-	0	-	0	-
		21 - Fabricación de productos farmacéuticos	0	-	0	-	0	-	0	-	0	-	0	-	0	-	0	-	0	-
		22 - Fabricación de productos de caucho y plásticos	0	-	0	-	0	-	0	-	0	-	0	-	0	-	0	-	0	-
		23 - Fabricación de otros productos minerales no metálicos	0	-	0	-	0	-	0	-	0	-	1	100,0	0	-	0	-	0	-
		24 - Metalurgia, fabricación de productos de hierro, acero y ferroaleaciones	0	-	0	-	0	-	0	-	0	-	0	-	0	-	0	-	0	-
		25 - Fabricación de productos metálicos, excepto maquinaria y equipo	0	-	0	-	0	-	0	-	0	-	0	-	0	-	0	-	0	-
		26 - Fabricación de productos informáticos, electrónicos y ópticos	0	-	0	-	0	-	0	-	0	-	0	-	0	-	0	-	0	-
		27 - Fabricación de material y equipo eléctrico	0	-	0	-	0	-	0	-	0	-	0	-	0	-	0	-	0	-
		28 - Fabricación de maquinaria y equipo n.c.o.p.	0	-	0	-	0	-	0	-	0	-	0	-	0	-	0	-	0	-
		29 - Fabricación de vehículos de motor, remolques y semirremolques	0	-	0	-	0	-	0	-	0	-	0	-	0	-	0	-	0	-
		30 - Fabricación de otro material de transporte	0	-	0	-	0	-	0	-	0	-	0	-	0	-	0	-	0	-
		31 - Fabricación de muebles	0	-	0	-	0	-	0	-	0	-	0	-	0	-	0	-	0	-
		32 - Otras industrias manufactureras	0	-	0	-	0	-	0	-	0	-	0	-	0	-	0	-	0	-
		33 - Reparación e instalación de maquinaria y equipo	0	-	0	-	0	-	0	-	0	-	0	-	0	-	0	-	0	-
		SECCIÓN D	SUMINISTRO DE ENERGÍA ELÉCTRICA, GAS, VAPOR Y AIRE ACONDICIONADO	35 - Suministro de energía eléctrica, gas, vapor y aire acondicionado	0	-	0	-	0	-	0	-	0	-	0	-	0	-	0	-
				36 - Captación, depuración y distribución de agua	0	-	0	-	0	-	0	-	0	-	0	-	0	-	0	-
		SECCIÓN E	SUMINISTRO DE AGUA, ACTIVIDADES DE SANEAMIENTO, GESTIÓN DE RESIDUOS Y DESCONTAMINACIÓN	37 - Recogida y tratamiento de aguas residuales	0	-	0	-	0	-	0	-	0	-	0	-	0	-	0	-
				38 - Recogida, tratamiento y eliminación de residuos, valorización	0	-	0	-	0	-	0	-	0	-	0	-	0	-	0	-
				39 - Actividades de descontaminación y otros servicios de gestión de residuos	0	-	0	-	0	-	0	-	0	-	0	-	0	-	0	-
		SECCIÓN F	CONSTRUCCIÓN	41 - Construcción de edificios	0	-	0	-	0	-	0	-	0	-	0	-	0	-	0	-
				42 - Ingeniería civil	0	-	0	-	0	-	0	-	0	-	0	-	0	-	0	-
43 - Actividades de construcción especializada	0			-	0	-	1	100,0	0	-	0	-	0	-	0	-	0	-		
SECCIÓN G	COMERCIO AL POR MAYOR Y AL POR MENOR; REPARACIÓN DE VEHÍCULOS DE MOTOR Y MOTOCICLETAS	45 - Venta y reparación de vehículos de motor y motocicletas	0	-	0	-	0	-	0	-	0	-	0	-	0	-	0	-		
		46 - Comercio al por mayor e intermediarios del comercio, excepto de vehículos de motor y motocicletas	0	-	0	-	0	-	0	-	0	-	0	-	0	-	0	-		
		47 - Comercio al por menor, excepto de vehículos de motor y motocicletas	0	-	0	-	0	-	0	-	0	-	0	-	0	-	0	-		
SECCIÓN H	TRANSPORTE Y ALMACENAMIENTO	49 - Transporte terrestre y por tubería	0	-	1	100,0	0	-	0	-	0	-	0	-	0	-	0	-		
		50 - Transporte marítimo y por vías navegables interiores	0	-	0	-	0	-	0	-	0	-	0	-	0	-	0	-		
		51 - Transporte aéreo	0	-	0	-	0	-	0	-	0	-	0	-	0	-	0	-		
		52 - Almacenamiento y actividades anexas al transporte	0	-	0	-	0	-	0	-	0	-	0	-	0	-	0	-		
SECCIÓN I	HOSTELERÍA	53 - Actividades postales y de correos	0	-	0	-	0	-	0	-	0	-	0	-	0	-	0	-		
		55 - Servicios de alojamiento	0	-	0	-	0	-	0	-	0	-	0	-	0	-	0	-		
		56 - Servicios de comidas y bebidas	0	-	0	-	0	-	0	-	0	-	0	-	0	-	0	-		
SECCIÓN J	INFORMACIÓN Y COMUNICACIONES	58 - Edición	0	-	0	-	0	-	0	-	0	-	0	-	0	-	0	-		
		59 - Actividades cinematográficas, de vídeo y de televisión, grabación de sonido y edición musical	0	-	0	-	0	-	0	-	0	-	0	-	0	-	0	-		
		60 - Actividades de programación y emisión de radio y televisión	0	-	0	-	0	-	0	-	0	-	0	-	0	-	0	-		
		61 - Telecomunicaciones	0	-	0	-	0	-	0	-	0	-	0	-	0	-	0	-		
		62 - Programación, consultoría y otras actividades relacionadas con la informática	0	-	0	-	0	-	0	-	0	-	0	-	0	-	0	-		
63 - Servicios de información	0	-	0	-	0	-	0	-	0	-	0	-	0	-	0	-				

PROVINCIA: CASTELLÓN

ACCIDENTES MORTALES EN JORNADA DE TRABAJO																						
SEGÚN AGRUPACIÓN DE CÓDIGOS DE FORMA DE LOS ACCIDENTES																						
		FORMAS 10-19. Contacto con corriente eléctrica, fuego, temperatura o sustancias peligrosas		FORMAS 20-29. Ahogamientos, quedar sepultado, quedar envuelto.		FORMAS 30-39. Aplastamiento sobre o contra un objeto inmóvil (el trabajador está en movimiento)		FORMAS 40-49. Choque o golpe contra un objeto en movimiento, colisión		FORMAS 50-59. Contacto con agente material cortante, punzante, duro, rugoso		FORMAS 60-69. Quedar atrapado, ser aplastado, sufrir una amputación.		FORMAS 70-79. Sobreesfuerzo físico, trauma psíquico, exposición a radiaciones, ruido, luz o presión.		FORMAS 80-89. Mordeduras, patadas, etc. (de animales o personas).		OTRAS FORMAS SIN ESPECIFICAR. Ninguna información				
SECCIONES Y DIVISIONES CNAE-2009		Nº	%	Nº	%	Nº	%	Nº	%	Nº	%	Nº	%	Nº	%	Nº	%	Nº	%			
SECCIÓN K	ACTIVIDADES FINANCIERAS Y DE SEGUROS	64 - Servicios financieros, excepto seguros y fondos de pensiones	0	-	0	-	0	-	0	-	0	-	0	-	0	-	0	-	0	-	0	
		65 - Seguros, reaseguros y fondos de pensiones, excepto Seguridad Social obligatoria	0	-	0	-	0	-	0	-	0	-	0	-	0	-	0	-	0	-	0	0
		66 - Actividades auxiliares a los servicios financieros y a los seguros	0	-	0	-	0	-	0	-	0	-	0	-	0	-	0	-	0	-	0	0
SECCIÓN L	ACTIVIDADES INMOBILIARIAS	68 - Actividades inmobiliarias	0	-	0	-	0	-	0	-	0	-	0	-	0	-	0	-	0	-	0	
		69 - Actividades jurídicas y de contabilidad	0	-	0	-	0	-	0	-	0	-	0	-	0	-	0	-	0	-	0	0
SECCIÓN M	ACTIVIDADES PROFESIONALES, CIENTÍFICAS Y TÉCNICAS	70 - Actividades de las sedes centrales, actividades de consultoría de gestión empresarial	0	-	0	-	0	-	0	-	0	-	0	-	0	-	0	-	0	-	0	
		71 - Servicios técnicos de arquitectura e ingeniería, ensayos y análisis técnicos	0	-	0	-	0	-	0	-	0	-	0	-	0	-	0	-	0	-	0	0
		72 - Investigación y desarrollo	0	-	0	-	0	-	0	-	0	-	0	-	0	-	0	-	0	-	0	0
		73 - Publicidad y estudios de mercado	0	-	0	-	0	-	0	-	0	-	0	-	0	-	0	-	0	-	0	0
		74 - Otras actividades profesionales, científicas y técnicas	0	-	0	-	0	-	0	-	0	-	0	-	0	-	0	-	0	-	0	0
		75 - Actividades veterinarias	0	-	0	-	0	-	0	-	0	-	0	-	0	-	0	-	0	-	0	0
		76 - Actividades de alquiler	0	-	0	-	0	-	0	-	0	-	0	-	0	-	0	-	0	-	0	0
SECCIÓN N	ACTIVIDADES ADMINISTRATIVAS Y SERVICIOS AUXILIARES	77 - Actividades de alquiler	0	-	0	-	0	-	0	-	0	-	0	-	0	-	0	-	0	-	0	
		78 - Actividades relacionadas con el empleo	0	-	0	-	0	-	0	-	0	-	0	-	0	-	0	-	0	-	0	0
		79 - Actividades de agencias de viajes, operadores turísticos, servicios de reservas y otros relacionados	0	-	0	-	0	-	0	-	0	-	0	-	0	-	0	-	0	-	0	0
		80 - Actividades de seguridad e investigación	0	-	0	-	0	-	0	-	0	-	0	-	0	-	0	-	0	-	0	0
		81 - Servicios a edificios y actividades de jardinería	0	-	0	-	0	-	0	-	0	-	0	-	0	-	0	-	0	-	0	0
SECCIÓN O	ADMINISTRACIÓN PÚBLICA Y DEFENSA, SEGURIDAD SOCIAL OBLIGATORIA	82 - Actividades administrativas de oficina y otras actividades auxiliares a las empresas	0	-	0	-	0	-	0	-	0	-	0	-	0	-	0	-	0	-	0	
		84 - Administración Pública y defensa, Seguridad Social obligatoria	0	-	0	-	0	-	0	-	0	-	0	-	0	-	0	-	0	-	0	0
		85 - Educación	0	-	0	-	0	-	0	-	0	-	0	-	0	-	0	-	0	-	0	0
SECCIÓN P	EDUCACIÓN	86 - Educación	0	-	0	-	0	-	0	-	0	-	0	-	0	-	0	-	0	-	0	
		87 - Actividades sanitarias	0	-	0	-	0	-	0	-	0	-	0	-	0	-	0	-	0	-	0	0
SECCIÓN Q	ACTIVIDADES SANITARIAS Y DE SERVICIOS SOCIALES	88 - Asistencia en establecimientos residenciales	0	-	0	-	0	-	0	-	0	-	0	-	0	-	0	-	0	-	0	
		89 - Actividades de servicios sociales sin alojamiento	0	-	0	-	0	-	0	-	0	-	0	-	0	-	0	-	0	-	0	0
		90 - Actividades de creación, artísticas y espectáculos	0	-	0	-	0	-	0	-	0	-	0	-	0	-	0	-	0	-	0	0
SECCIÓN R	ACTIVIDADES ARTÍSTICAS, RECREATIVAS Y DE ENTRETENIMIENTO	91 - Actividades de bibliotecas, archivos, museos y otras actividades culturales	0	-	0	-	0	-	0	-	0	-	0	-	0	-	0	-	0	-	0	
		92 - Actividades de juegos de azar y apuestas	0	-	0	-	0	-	0	-	0	-	0	-	0	-	0	-	0	-	0	0
		93 - Actividades deportivas, recreativas y de entretenimiento	0	-	0	-	0	-	0	-	0	-	0	-	0	-	0	-	0	-	0	0
		94 - Actividades asociativas	0	-	0	-	0	-	0	-	0	-	0	-	0	-	0	-	0	-	0	0
SECCIÓN S	OTROS SERVICIOS	95 - Reparación de ordenadores, efectos personales y artículos de uso doméstico	0	-	0	-	0	-	0	-	0	-	0	-	0	-	0	-	0	-	0	
		96 - Otros servicios personales	0	-	0	-	0	-	0	-	0	-	0	-	0	-	0	-	0	-	0	0
		97 - Actividades de los hogares como empleadores de personal doméstico	0	-	0	-	0	-	0	-	0	-	0	-	0	-	0	-	0	-	0	0
SECCIÓN T	ACTIVIDADES DE LOS HOGARES COMO EMPLEADORES Y COMO PRODUCTORES DE BIENES Y SERVICIOS PARA USO PROPIO	98 - Actividades de los hogares como productores de bienes y servicios para uso propio	0	-	0	-	0	-	0	-	0	-	0	-	0	-	0	-	0	-	0	
		99 - Actividades de organizaciones y organismos extraterritoriales	0	-	0	-	0	-	0	-	0	-	0	-	0	-	0	-	0	-	0	0
SECCIÓN U	ACTIVIDADES DE ORGANIZACIONES Y ORGANISMOS EXTRATERRITORIALES	NO CONSTA	0	-	0	-	0	-	0	-	0	-	0	-	0	-	0	-	0	-	0	
		TOTAL	0	-	1	33,3	1	33,3	0	-	0	-	1	33,3	0	-	0	-	0	-	0	3

ACCIDENTES MORTALES TRAUMÁTICOS EN JORNADA DE TRABAJO, EXCLUIDOS LOS NO TRAUMÁTICOS Y LOS ASOCIADOS AL TRÁFICO EN VALENCIA, SEGÚN AGRUPACIÓN DE CÓDIGOS DE FORMA DEL ACCIDENTE

Datos contabilizados según fecha de baja médica, correspondientes al periodo Interanual: marzo 2024 - febrero 2025

Cuadro 22

PROVINCIA: VALENCIA		ACCIDENTES MORTALES EN JORNADA DE TRABAJO																					
		SEGÚN AGRUPACIÓN DE CÓDIGOS DE FORMA DE LOS ACCIDENTES																					
		FORMAS 10-19. Contacto con corriente eléctrica, fuego, temperatura o sustancias peligrosas		FORMAS 20-29. Ahogamientos, quedar sepultado, quedar envuelto.		FORMAS 30-39. Aplastamiento sobre o contra un objeto inmóvil (el trabajador está en movimiento)		FORMAS 40-49. Choque o golpe contra un objeto en movimiento, colisión		FORMAS 50-59. Contacto con agente material cortante, punzante, duro, rugoso		FORMAS 60-69. Quedar atrapado, ser aplastado, sufrir una amputación.		FORMAS 70-79. Sobreesfuerzo físico, trauma psíquico, exposición a radiaciones, ruido, luz o presión.		FORMAS 80-89. Mordeduras, patadas, etc. (de animales o personas).		OTRAS FORMAS SIN ESPECIFICAR. Ninguna información		TOTAL			
Nº	%	Nº	%	Nº	%	Nº	%	Nº	%	Nº	%	Nº	%	Nº	%	Nº	%	Nº	%	Nº	%		
SECCIONES Y DIVISIONES CNAE-2009		01 - Agricultura, ganadería, caza y servicios relacionados	0	-	0	-	1	20,0	3	60,0	0	-	1	20,0	0	-	0	-	0	-	0	-	5
SECCIÓN A	AGRICULTURA, GANADERÍA, SILVICULTURA Y PESCA	02 - Silvicultura y explotación forestal	0	-	0	-	0	-	0	-	0	-	0	-	0	-	0	-	0	-	0	-	0
		03 - Pesca y acuicultura	0	-	0	-	0	-	0	-	0	-	0	-	0	-	0	-	0	-	0	-	0
SECCIÓN B	INDUSTRIAS EXTRACTIVAS	05 - Extracción de antracita, lignito y turba	0	-	0	-	0	-	0	-	0	-	0	-	0	-	0	-	0	-	0	-	0
		06 - Extracción de crudo de petróleo y carbón	0	-	0	-	0	-	0	-	0	-	0	-	0	-	0	-	0	-	0	-	0
		07 - Extracción de minerales no metálicos	0	-	0	-	0	-	0	-	0	-	0	-	0	-	0	-	0	-	0	-	0
		08 - Otras industrias extractivas	0	-	0	-	0	-	0	-	0	-	0	-	0	-	0	-	0	-	0	-	0
		09 - Actividades de apoyo a las industrias extractivas	0	-	0	-	0	-	0	-	0	-	0	-	0	-	0	-	0	-	0	-	0
		10 - Industria de la alimentación	0	-	0	-	0	-	0	-	1	100,0	0	-	0	-	0	-	0	-	0	-	1
		11 - Fabricación de bebidas	0	-	0	-	0	-	0	-	0	-	0	-	0	-	0	-	0	-	0	-	0
		12 - Industria del tabaco	0	-	0	-	0	-	0	-	0	-	0	-	0	-	0	-	0	-	0	-	0
		13 - Industria textil	0	-	0	-	0	-	0	-	0	-	0	-	0	-	0	-	0	-	0	-	0
		14 - Confección de prendas de vestir	0	-	0	-	0	-	0	-	0	-	0	-	0	-	0	-	0	-	0	-	0
		15 - Industria del cuero y del calzado	0	-	0	-	0	-	0	-	0	-	0	-	0	-	0	-	0	-	0	-	0
		16 - Industria de la madera y del corcho, excepto muebles, cestería y espartería	0	-	0	-	0	-	0	-	0	-	0	-	0	-	0	-	0	-	0	-	0
		17 - Industria del papel	0	-	0	-	0	-	0	-	0	-	0	-	0	-	0	-	0	-	0	-	0
		18 - Artes gráficas y reproducción de soportes grabados	0	-	1	100,0	0	-	0	-	0	-	0	-	0	-	0	-	0	-	0	-	1
		19 - Coquerías y refino de petróleo	0	-	0	-	0	-	0	-	0	-	0	-	0	-	0	-	0	-	0	-	0
		20 - Industria química	1	100,0	0	-	0	-	0	-	0	-	0	-	0	-	0	-	0	-	0	-	1
		21 - Fabricación de productos farmacéuticos	0	-	0	-	0	-	0	-	0	-	0	-	0	-	0	-	0	-	0	-	0
		22 - Fabricación de productos de caucho y plásticos	0	-	0	-	0	-	0	-	0	-	0	-	0	-	0	-	0	-	0	-	0
		23 - Fabricación de otros productos minerales no metálicos	0	-	0	-	0	-	0	-	0	-	0	-	0	-	0	-	0	-	0	-	0
		24 - Metalurgia, fabricación de productos de hierro, acero y ferroaleaciones	0	-	0	-	0	-	0	-	0	-	0	-	0	-	0	-	0	-	0	-	0
		25 - Fabricación de productos metálicos, excepto maquinaria y equipo	0	-	0	-	0	-	0	-	0	-	0	-	0	-	0	-	1	100,0	0	-	1
		26 - Fabricación de productos informáticos, electrónicos y ópticos	0	-	0	-	0	-	0	-	0	-	0	-	0	-	0	-	0	-	0	-	0
		27 - Fabricación de material y equipo eléctrico	0	-	0	-	0	-	0	-	0	-	0	-	0	-	0	-	0	-	0	-	0
		28 - Fabricación de maquinaria y equipo n.c.o.p.	0	-	0	-	0	-	1	100,0	0	-	0	-	0	-	0	-	0	-	0	-	1
		29 - Fabricación de vehículos de motor, remolques y semirremolques	0	-	0	-	0	-	0	-	0	-	0	-	0	-	0	-	0	-	0	-	0
		30 - Fabricación de otro material de transporte	0	-	0	-	0	-	0	-	0	-	0	-	0	-	0	-	0	-	0	-	0
		31 - Fabricación de muebles	0	-	0	-	0	-	0	-	0	-	0	-	0	-	0	-	0	-	0	-	0
		32 - Otras industrias manufactureras	0	-	0	-	0	-	0	-	0	-	0	-	0	-	0	-	0	-	0	-	0
		33 - Reparación e instalación de maquinaria y equipo	0	-	0	-	0	-	0	-	0	-	0	-	0	-	0	-	0	-	0	-	0
SECCIÓN D	SUMINISTRO DE ENERGÍA ELÉCTRICA, GAS, VAPOR Y AIRE ACONDICIONADO	35 - Suministro de energía eléctrica, gas, vapor y aire acondicionado	0	-	0	-	0	-	0	-	0	-	0	-	0	-	0	-	0	-	0	-	0
		36 - Captación, depuración y distribución de agua	0	-	1	100,0	0	-	0	-	0	-	0	-	0	-	0	-	0	-	0	-	1
		37 - Recogida y tratamiento de aguas residuales	0	-	0	-	0	-	0	-	0	-	1	100,0	0	-	0	-	0	-	0	-	1
SECCIÓN E	SUMINISTRO DE AGUA, ACTIVIDADES DE SANEAMIENTO, GESTIÓN DE RESIDUOS Y DESCONTAMINACIÓN	38 - Recogida, tratamiento y eliminación de residuos, valorización	0	-	1	100,0	0	-	0	-	0	-	0	-	0	-	0	-	0	-	0	-	1
		39 - Actividades de descontaminación y otros servicios de gestión de residuos	0	-	0	-	0	-	0	-	0	-	0	-	0	-	0	-	0	-	0	-	0
SECCIÓN F	CONSTRUCCIÓN	41 - Construcción de edificios	0	-	0	-	3	100,0	0	-	0	-	0	-	0	-	0	-	0	-	0	-	3
		42 - Ingeniería civil	0	-	0	-	0	-	0	-	0	-	2	100,0	0	-	0	-	0	-	0	-	2
		43 - Actividades de construcción especializada	0	-	1	25,0	2	50,0	0	-	0	-	1	25,0	0	-	0	-	0	-	0	-	4
		45 - Venta y reparación de vehículos de motor y motocicletas	0	-	0	-	0	-	0	-	0	-	0	-	0	-	0	-	0	-	0	-	0
SECCIÓN G	COMERCIO AL POR MAYOR Y AL POR MENOR; REPARACIÓN DE VEHÍCULOS DE MOTOR Y MOTOCICLETAS	46 - Comercio al por mayor e intermediarios del comercio, excepto de vehículos de motor y motocicletas	0	-	0	-	0	-	0	-	0	-	0	-	0	-	0	-	0	-	0	-	0
		47 - Comercio al por menor, excepto de vehículos de motor y motocicletas	0	-	1	100,0	0	-	0	-	0	-	0	-	0	-	0	-	0	-	0	-	1
		49 - Transporte terrestre y por tubería	0	-	0	-	1	33,3	2	66,7	0	-	0	-	0	-	0	-	0	-	0	-	3
SECCIÓN H	TRANSPORTE Y ALMACENAMIENTO	50 - Transporte marítimo y por vías navegables interiores	0	-	0	-	0	-	0	-	0	-	0	-	0	-	0	-	0	-	0	-	0
		51 - Transporte aéreo	0	-	0	-	0	-	0	-	0	-	0	-	0	-	0	-	0	-	0	-	0
		52 - Almacenamiento y actividades anexas al transporte	0	-	1	100,0	0	-	0	-	0	-	0	-	0	-	0	-	0	-	0	-	1
		53 - Actividades postales y de correos	0	-	0	-	0	-	0	-	0	-	0	-	0	-	0	-	0	-	0	-	0
SECCIÓN I	HOSTELERÍA	55 - Servicios de alojamiento	0	-	0	-	0	-	0	-	0	-	0	-	0	-	0	-	0	-	0	-	0
		56 - Servicios de comidas y bebidas	0	-	0	-	0	-	0	-	0	-	0	-	0	-	0	-	0	-	0	-	0
		58 - Edición	0	-	0	-	0	-	0	-	0	-	0	-	0	-	0	-	0	-	0	-	0
SECCIÓN J	INFORMACIÓN Y COMUNICACIONES	59 - Actividades cinematográficas, de vídeo y de televisión, grabación de sonido y edición musical	0	-	0	-	0	-	0	-	0	-	0	-	0	-	0	-	0	-	0	-	0
		60 - Actividades de programación y emisión de radio y televisión	0	-	0	-	0	-	0	-	0	-	0	-	0	-	0	-	0	-	0	-	0
		61 - Telecomunicaciones	0	-	0	-	0	-	0	-	0	-	0	-	0	-	0	-	0	-	0	-	0
		62 - Programación, consultoría y otras actividades relacionadas con la informática	0	-	0	-	0	-	0	-	0	-	0	-	0	-	0	-	0	-	0	-	0
		63 - Servicios de información	0	-	0	-	0	-	0	-	0	-	0	-	0	-	0	-	0	-	0	-	0

PROVINCIA: VALENCIA

ACCIDENTES MORTALES EN JORNADA DE TRABAJO																						
SEGÚN AGRUPACIÓN DE CÓDIGOS DE FORMA DE LOS ACCIDENTES																						
SECCIONES Y DIVISIONES CNAE-2009		FORMAS 10-19. Contacto con corriente eléctrica, fuego, temperatura o sustancias peligrosas		FORMAS 20-29. Ahogamientos, quedar sepultado, quedar envuelto.		FORMAS 30-39. Aplastamiento sobre o contra un objeto inmóvil (el trabajador está en movimiento)		FORMAS 40-49. Choque o golpe contra un objeto en movimiento, colisión		FORMAS 50-59. Contacto con agente material cortante, punzante, duro, rugoso		FORMAS 60-69. Quedar atrapado, ser aplastado, sufrir una amputación.		FORMAS 70-79. Sobreesfuerzo físico, trauma psíquico, exposición a radiaciones, ruido, luz o presión.		FORMAS 80-89. Mordeduras, patadas, etc. (de animales o personas).		OTRAS FORMAS SIN ESPECIFICAR. Ninguna información		TOTAL		
		Nº	%	Nº	%	Nº	%	Nº	%	Nº	%	Nº	%	Nº	%	Nº	%	Nº	%			
SECCIÓN K	ACTIVIDADES FINANCIERAS Y DE SEGUROS	64 - Servicios financieros, excepto seguros y fondos de pensiones	0	-	0	-	0	-	0	-	0	-	0	-	0	-	0	-	0	-	0	
		65 - Seguros, reaseguros y fondos de pensiones, excepto Seguridad Social obligatoria	0	-	0	-	0	-	0	-	0	-	0	-	0	-	0	-	0	-	0	
		66 - Actividades auxiliares a los servicios financieros y a los seguros	0	-	0	-	0	-	0	-	0	-	0	-	0	-	0	-	0	-	0	
SECCIÓN L	ACTIVIDADES INMOBILIARIAS	68 - Actividades inmobiliarias	0	-	0	-	0	-	0	-	0	-	0	-	0	-	0	-	0	-	0	
SECCIÓN M	ACTIVIDADES PROFESIONALES, CIENTÍFICAS Y TÉCNICAS	69 - Actividades jurídicas y de contabilidad	0	-	0	-	0	-	0	-	0	-	0	-	0	-	0	-	0	-	0	
		70 - Actividades de las sedes centrales, actividades de consultoría de gestión empresarial	0	-	0	-	0	-	0	-	0	-	0	-	0	-	0	-	0	-	0	
		71 - Servicios técnicos de arquitectura e ingeniería, ensayos y análisis técnicos	0	-	0	-	0	-	0	-	0	-	0	-	0	-	0	-	0	-	0	
		72 - Investigación y desarrollo	0	-	0	-	0	-	0	-	0	-	0	-	0	-	0	-	0	-	0	
		73 - Publicidad y estudios de mercado	0	-	0	-	0	-	0	-	0	-	0	-	0	-	0	-	0	-	0	
		74 - Otras actividades profesionales, científicas y técnicas	0	-	0	-	0	-	0	-	0	-	0	-	0	-	0	-	0	-	0	
		75 - Actividades veterinarias	0	-	0	-	0	-	0	-	0	-	0	-	0	-	0	-	0	-	0	
SECCIÓN N	ACTIVIDADES ADMINISTRATIVAS Y SERVICIOS AUXILIARES	77 - Actividades de alquiler	0	-	0	-	0	-	0	-	0	-	0	-	0	-	0	-	0	-	0	
		78 - Actividades relacionadas con el empleo	0	-	0	-	0	-	0	-	0	-	0	-	0	-	0	-	0	-	0	
		79 - Actividades de agencias de viajes, operadores turísticos, servicios de reservas y otros relacionados	0	-	0	-	0	-	0	-	0	-	0	-	0	-	0	-	0	-	0	
		80 - Actividades de seguridad e investigación	0	-	0	-	0	-	0	-	0	-	0	-	0	-	0	-	0	-	0	
		81 - Servicios a edificios y actividades de jardinería	0	-	0	-	0	-	0	-	0	-	0	-	0	-	0	-	0	-	0	
		82 - Actividades administrativas de oficina y otras actividades auxiliares a las empresas	0	-	0	-	0	-	0	-	0	-	0	-	0	-	0	-	0	-	0	
SECCIÓN O	ADMINISTRACIÓN PÚBLICA Y DEFENSA; SEGURIDAD SOCIAL OBLIGATORIA	84 - Administración Pública y defensa, Seguridad Social obligatoria	0	-	0	-	0	-	0	-	0	-	0	-	0	-	0	-	0	-	0	
SECCIÓN P	EDUCACIÓN	85 - Educación	0	-	0	-	0	-	0	-	0	-	0	-	0	-	0	-	0	-	0	
		86 - Actividades sanitarias	0	-	0	-	0	-	0	-	0	-	0	-	0	-	0	-	0	-	0	
SECCIÓN Q	ACTIVIDADES SANITARIAS Y DE SERVICIOS SOCIALES	87 - Asistencia en establecimientos residenciales	0	-	0	-	0	-	0	-	0	-	0	-	0	-	0	-	0	-	0	
		88 - Actividades de servicios sociales sin alojamiento	0	-	0	-	0	-	0	-	0	-	0	-	0	-	0	-	0	-	0	
		90 - Actividades de creación, artísticas y espectáculos	0	-	0	-	0	-	0	-	0	-	0	-	0	-	0	-	0	-	0	
SECCIÓN R	ACTIVIDADES ARTÍSTICAS, RECREATIVAS Y DE ENTRETENIMIENTO	91 - Actividades de bibliotecas, archivos, museos y otras actividades culturales	0	-	0	-	0	-	0	-	0	-	0	-	0	-	0	-	0	-	0	
		92 - Actividades de juegos de azar y apuestas	0	-	0	-	0	-	0	-	0	-	0	-	0	-	0	-	0	-	0	
		93 - Actividades deportivas, recreativas y de entretenimiento	0	-	0	-	0	-	0	-	0	-	0	-	0	-	0	-	0	-	0	
SECCIÓN S	OTROS SERVICIOS	94 - Actividades asociativas	0	-	0	-	0	-	0	-	0	-	0	-	0	-	0	-	0	-	0	
		95 - Reparación de ordenadores, efectos personales y artículos de uso doméstico	0	-	0	-	1	100,0	0	-	0	-	0	-	0	-	0	-	0	-	1	
		96 - Otros servicios personales	0	-	0	-	0	-	0	-	0	-	0	-	0	-	0	-	0	-	0	
		97 - Actividades de los hogares como empleadores de personal doméstico	0	-	0	-	0	-	0	-	0	-	0	-	0	-	0	-	0	-	0	
SECCIÓN T	ACTIVIDADES DE LOS HOGARES COMO EMPLEADORES Y COMO PRODUCTORES DE BIENES Y SERVICIOS PARA USO PROPIO	98 - Actividades de los hogares como productores de bienes y servicios para uso propio	0	-	0	-	0	-	0	-	0	-	0	-	0	-	0	-	0	-	0	
		99 - Actividades de organizaciones y organismos extraterritoriales	0	-	0	-	0	-	0	-	0	-	0	-	0	-	0	-	0	-	0	
SECCIÓN U	ACTIVIDADES DE ORGANIZACIONES Y ORGANISMOS EXTRATERRITORIALES	99 - Actividades de organizaciones y organismos extraterritoriales	0	-	0	-	0	-	0	-	0	-	0	-	0	-	0	-	0	-	0	
NO CONSTA		0	-	0	-	0	-	0	-	0	-	0	-	0	-	0	-	0	-	0	-	0
TOTAL		1	3,6	6	21,4	8	28,6	6	21,4	0	-	6	21,4	0	-	0	-	1	3,6	28		

TOTAL DE ACCIDENTES MORTALES TRAUMÁTICOS EN JORNADA DE TRABAJO, EXCLUIDOS LOS NO TRAUMÁTICOS Y LOS ASOCIADOS AL TRÁFICO, SEGÚN LA FORMA DEL ACCIDENTE O DEL CONTACTO QUE PRODUJO LA LESIÓN, EN LA COMUNITAT VALENCIANA Y PROVINCIAS

Datos contabilizados según fecha de baja médica, correspondientes al periodo Interanual: marzo 2024 - febrero 2025

Cuadro 23

FORMA DEL ACCIDENTE O DEL CONTACTO QUE PRODUJO LA LESIÓN	ALICANTE		CASTELLÓN		VALENCIA		COMUNITAT VALENCIANA	
	Nº	%	Nº	%	Nº	%	Nº	%
10-CONTACTO ELÉCTRICO, FUEGO, TEMPERATURA O SUSTANCIAS PELIGROSAS	0	0	0	0	1	3,6	1	2,3
11 - Contacto indirecto con un arco eléctrico, rayo (pasivo)	0	-	0	-	0	-	0	-
12 - Contacto directo con la electricidad, recibir una descarga eléctrica en el cuerpo	0	-	0	-	0	-	0	-
13 - Contacto con llamas directas u objetos o entornos - con elevada temperatura o en llamas	0	-	0	-	0	-	0	-
14 - Contacto con objeto o entorno-frío o helado	0	-	0	-	0	-	0	-
15 - Contacto con sustancias peligrosas a través de nariz, la boca, por inhalación	0	-	0	-	0	-	0	-
16 - Contacto con sustancias peligrosas - sobre o a través de la piel y de los ojos	0	-	0	-	1	3,6	1	2,3
17 - Contacto con sustancias peligrosas a través del sistema digestivo: tragando o comiendo	0	-	0	-	0	-	0	-
19 - Otro contacto - Tipo de lesión conocido del grupo 10 pero no mencionado anteriormente	0	-	0	-	0	-	0	-
20 - AHOGAMIENTO, QUEDAR SEPULTADO, QUEDAR ENVUELTO	1	8,3	1	33,3	6	21,4	8	18,6
21 - Ahogamiento en un líquido	0	-	1	33,3	4	14,3	5	11,6
22 - Quedar sepultado bajo un sólido	0	-	0	-	2	7,1	2	4,7
23 - Envuelta por, rodeado de gases o de partículas en suspensión	0	-	0	-	0	-	0	-
29 - Otro contacto - Tipo de lesión conocido del grupo 20 pero no mencionado anteriormente	1	8,3	0	-	0	-	1	2,3
30 - APLASTAMIENTO SOBRE O CONTRA OBJETO INMÓVIL	6	50,0	1	33,3	8	28,6	15	34,9
31 - Aplastamiento sobre o contra, resultado de una caída	6	50,0	1	33,3	8	28,6	15	34,9
32 - Aplastamiento sobre o contra, resultado de un tropiezo o choque contra un objeto inmóvil	0	-	0	-	0	-	0	-
39 - Otro contacto - Tipo de lesión conocido del grupo 30 pero no mencionado anteriormente	0	-	0	-	0	-	0	-
40 - CHOQUE O GOLPE CONTRA OBJETO EN MOVIMIENTO, COLISIÓN	4	33,3	0	0	6	21,4	10	23,3
41 - Choque o golpe contra un objeto - proyectado	3	25,0	0	-	0	-	3	7,0
42 - Choque o golpe contra un objeto - que cae	1	8,3	0	-	0	-	1	2,3
43 - Choque o golpe contra un objeto - en balanceo	0	-	0	-	0	-	0	-
44 - Choque o golpe contra un objeto (incluidos los vehículos) -en movimiento	0	-	0	-	0	-	0	-
45 - Colisión con un objeto (incluidos los vehículos) - colisión con una persona (la víctima esté en movimiento)	0	-	0	-	6	21,4	6	14,0
46 - Golpe de mar	0	-	0	-	0	-	0	-
49 - Otro contacto - Tipo de lesión conocido del grupo 40 pero no mencionado anteriormente	0	-	0	-	0	-	0	-
50 - CONTACTO CON "AGENTE MATERIAL" CORTANTE, PUNZANTE, DURO, RUGOSO.	0	0	0	0	0	0	0	0
51 - Contacto con un agente material cortante (cuchillo u hoja)	0	-	0	-	0	-	0	-
52 - Contacto con un agente material punzante (clavo o herramienta afilada)	0	-	0	-	0	-	0	-
53 - Contacto con un agente material que arañe (rallador, lija, tabla no cepillada, etc.)	0	-	0	-	0	-	0	-
59 - Otro contacto -Tipo de lesión conocido del grupo 50 pero no mencionado anteriormente	0	-	0	-	0	-	0	-
60 - QUEDAR ATRAPADO, SER APLASTADO, SUFRIR AMPUTACIÓN	1	8,3	1	33,3	6	21,4	8	18,6
61 - Quedar atrapado, ser aplastado - en	0	-	0	-	2	7,1	2	4,7
62 - Quedar atrapado, ser aplastado - bajo	0	-	1	33,3	3	10,7	4	9,3
63 - Quedar atrapado, ser aplastado - entre	1	8,3	0	-	1	3,6	2	4,7
64 - Amputación, seccionamiento de un miembro, una mano o un dedo	0	-	0	-	0	-	0	-
69 - Otro contacto - Tipo de lesión conocido del grupo 60 pero no mencionado anteriormente	0	-	0	-	0	-	0	-
70 - SOBRESFUERZO FÍSICO, TRAUMA PSÍQUICO, EXPOSICIÓN A RADIACIÓN, RUIDO, LUZ O PRESIÓN	0	0	0	0	0	0	0	0
71 - Sobreesfuerzo físico - sobre el sistema musculoesquelético	0	-	0	-	0	-	0	-
72 - Exposición a radiaciones, ruido, luz o presión	0	-	0	-	0	-	0	-
73 - Trauma psíquico	0	-	0	-	0	-	0	-
79 - Otro contacto -Tipo de lesión conocido del grupo 70 pero no mencionado antes	0	-	0	-	0	-	0	-
80 - MORDEDURAS, PATADAS, ETC.(DE ANIMALES O PERSONAS)	0	0	0	0	0	0	0	0
81 - Mordedura	0	-	0	-	0	-	0	-
82 - Picadura de un insecto, un pez	0	-	0	-	0	-	0	-
83 - Golpes, patadas cabezazos, estrangulamiento	0	-	0	-	0	-	0	-
89 - Otra contacto -Tipo de lesión conocido del grupo 80 pero no mencionado antes	0	-	0	-	0	-	0	-
00 - NINGUNA INFORMACIÓN	0	0	0	0	1	3,6	1	2,3
	0	-	0	-	0	-	0	-
TOTAL	12	100,0	3	100,0	28	100,0	43	100,0



ESTADÍSTIQUES DE L'INVASSAT

Accidentes de trabajo en
la Comunitat Valenciana

Marzo 2024 / Febrero 2025

Sección II

Informe
provisional de
estadísticas de
accidentes de
trabajo in itinere

Evolución respecto al año
anterior

INFORME RESUMEN DE ACCIDENTES IN ITINERE

Comunitat Valenciana

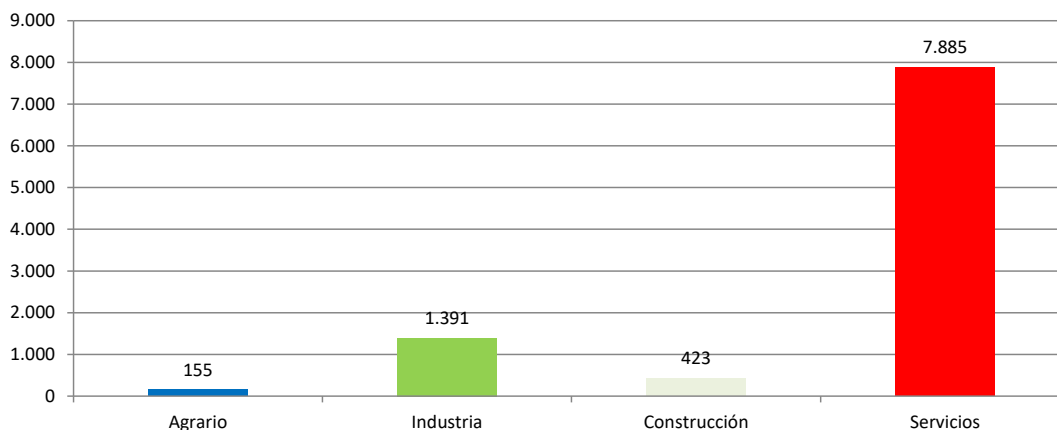
Periodo: marzo 2024 - febrero 2025 (12 meses)

Por fecha de baja médica

Accidentes "In Itínere"

En el periodo considerado, en la Comunitat Valenciana se registraron un total de 9.854 accidentes in itinere, con un aumento de 564 casos en relación con el mismo periodo del año anterior y que representa un incremento del 6,1%.

En lo que respecta a los sectores, la distribución del total de los accidentes es la siguiente: el sector Agrario con 155 casos representa un 1,6%, la Industria con 1391 casos representa un 14,1%, la Construcción con 423 casos representa un 4,3% y los Servicios con 7.885 casos representa un 80%.



El índice de incidencia del total de accidentes in itinere fue de 470,8 casos por cada cien mil trabajadores expuestos, con un incremento del 3,5%.

En lo que respecta a los sectores, la distribución según su incidencia es la siguiente: el sector Agrario es 307,9; la Industria es 460,9; la Construcción es 280,7 y el de Servicios es 495,9.

Población expuesta al riesgo

En el periodo considerado, la población expuesta al riesgo fue de 2.093.017 trabajadores, un 2,5% más que en el mismo periodo del año anterior.

Accidentes graves "in itinere"

Los accidentes graves fueron 113 casos, con un aumento de 17 casos que representan un incremento del 17,7%.

El índice de incidencia de los accidentes graves fue de 5,4 casos por cada cien mil trabajadores expuestos, con un incremento del 14,8%.

Por sectores, en los accidentes graves, el índice de incidencia se distribuye de la siguiente manera por cada cien mil trabajadores: en el sector Agrario es 6,0; en la Industria es 6,0; en la Construcción es 5,3 y en los Servicios es 5,3.

Accidentes mortales "in itinere"

Los accidentes mortales fueron 32 casos, con un aumento de 22 casos que representan un incremento del 220,0%.

El índice de incidencia de los accidentes mortales fue de 1,5 casos por cada cien mil trabajadores expuestos, con un incremento del 212,2%.

Por sectores, en los accidentes mortales, el índice de incidencia se distribuye de la siguiente manera por cada cien mil trabajadores, en el sector Agrario es 2,0; en la Industria es 2,3; en la Construcción es 2,0 y en los Servicios es 1,3.

La sección de Industria manufacturera con 7 casos (21,9%), ocupa el primer lugar; la sección de Comercio al por mayor y al por menor; reparación de vehículos de motor y motocicletas con 5 casos (15,6%), ocupa el segundo lugar y la sección de Transporte y almacenamiento con 4 casos (12,5%), ocupa el tercer lugar.

Estas 3 secciones representan el 50,0% del total de los casos.

INFORME RESUMEN DE ACCIDENTES IN ITINERE

Provincia de Alicante

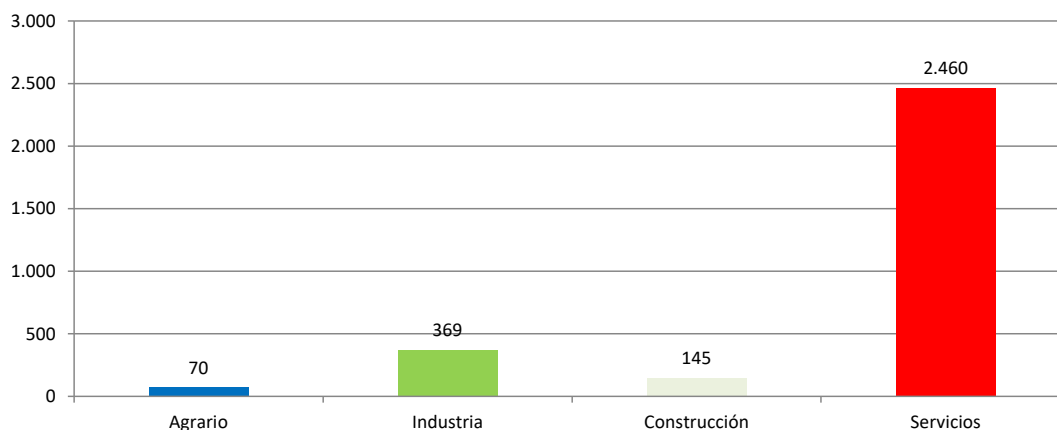
Periodo: marzo 2024 - febrero 2025 (12 meses)

Por fecha de baja médica

Accidentes "In Itinere"

En el periodo considerado, en la provincia de Alicante se registraron un total de 3.044 accidentes in itinere, con un aumento de 52 casos en relación con el mismo periodo del año anterior y que representa un incremento del 1,7%.

En lo que respecta a los sectores, la distribución del total de los accidentes es la siguiente: el sector Agrario con 70 casos representa un 2,3%, la Industria con 369 casos representa un 12,1%, la Construcción con 145 casos representa un 4,8% y los Servicios con 2.460 casos representa un 80,8%.



El índice de incidencia del total de accidentes in itinere fue de 420,1 casos por cada cien mil trabajadores expuestos, con una reducción del 0,8%.

En lo que respecta a los sectores, el índice de incidencia se distribuye de la siguiente manera: el sector Agrario es 422,0; la Industria es 408,0; la Construcción es 245,7 y el de Servicios es 440,4.

Población expuesta al riesgo

En el periodo considerado, la población expuesta al riesgo fue de 724.586 trabajadores, un 2,6% más que en el mismo periodo del año anterior.

Accidentes graves "in itinere"

Los accidentes graves fueron 44 casos, con un aumento de 11 casos que representan un incremento del 33,3%.

El índice de incidencia de los accidentes graves fue de 6,1 casos por cada cien mil trabajadores expuestos, con un incremento del 30,0%.

Por sectores, en los accidentes graves, el índice de incidencia se distribuye de la siguiente manera por cada cien mil trabajadores: en el sector Agrario es 6,0; en la Industria es 6,6; en la Construcción es 5,1 y en los Servicios es 6,1.

Accidentes mortales "in itinere"

Los accidentes mortales fueron 6 casos, con un aumento de 1 caso que representa un incremento del 20,0%.

El índice de incidencia de los accidentes mortales fue de 0,8 casos por cada cien mil trabajadores expuestos, con un incremento del 17,0%.

Por sectores, en los accidentes mortales, el índice de incidencia se distribuye de la siguiente manera por cada cien mil trabajadores: en el sector Agrario es 6,0; en la Industria es nulo; en la Construcción es nulo y en los Servicios es 0,9.

Las secciones de Agricultura, ganadería, silvicultura y pesca, Comercio al por mayor y al por menor; reparación de vehículos de motor y motocicletas, Transporte y almacenamiento, Hostelería, Actividades sanitarias y de servicios sociales y Actividades artísticas, recreativas y de entretenimiento con 1 caso (16,7%) cada una, ocupan el primer lugar. Estas 6 secciones representan el 100% del total de los casos.

INFORME RESUMEN DE ACCIDENTES IN ITINERE

Provincia de Castellón

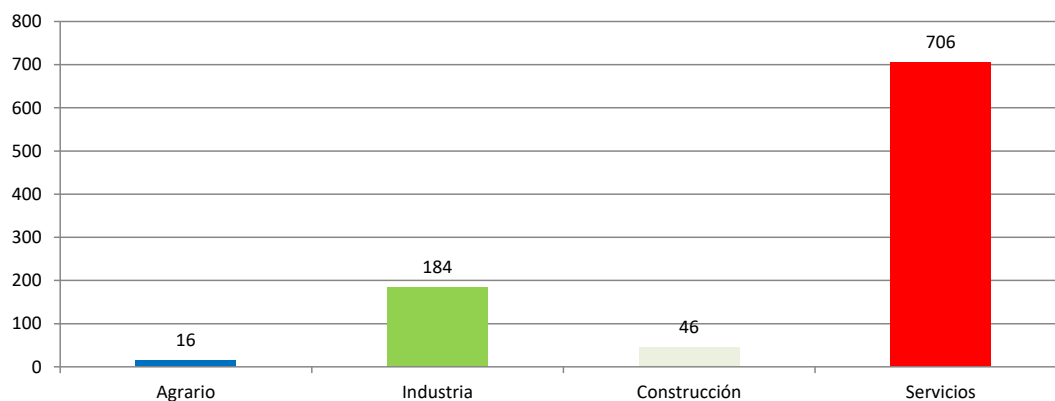
Periodo: marzo 2024 - febrero 2025 (12 meses)

Por fecha de baja médica

Accidentes "In Itinere"

En el periodo considerado, en la provincia de Castellón se registraron un total de 952 accidentes in itinere, con un aumento de 26 casos en relación con el mismo periodo del año anterior y que representa un incremento del 2,8%.

En lo que respecta a los sectores, la distribución del total de los accidentes es la siguiente: el sector Agrario con 16 casos representa un 1,7%, la Industria con 184 casos representa un 19,3%, la Construcción con 46 casos representa un 4,8% y los Servicios con 706 casos representa un 74,2%.



El índice de incidencia del total de accidentes in itinere fue de 384,3 casos por cada cien mil trabajadores expuestos, con un incremento del 1,4%.

En lo que respecta a los sectores, el índice de incidencia se distribuye de la siguiente manera: el sector Agrario es 165,3; la Industria es 376,6; la Construcción es 255,3 y el de Servicios es 412,5.

Población expuesta al riesgo

En el periodo considerado, la población expuesta al riesgo fue de 247.706 trabajadores, un 1,4% más que en el mismo periodo del año anterior.

Accidentes graves "in itinere"

Los accidentes graves fueron 6 casos, con un aumento de 2 caso que representa un incremento del 50,0%.

El índice de incidencia de los accidentes graves fue de 2,4 casos por cada cien mil trabajadores expuestos, con un incremento del 48,0%.

Por sectores, en los accidentes graves, el índice de incidencia se distribuye de la siguiente manera por cada cien mil trabajadores: en el sector Agrario es nulo; en la Industria es 4,1; en la Construcción es nulo y en los Servicios es 2,3.

Accidentes mortales "in itinere"

Los accidentes mortales fueron 2 casos.

El índice de incidencia de los accidentes mortales fue de 0,8 casos por cada cien mil trabajadores expuestos.

Por sectores, en los accidentes mortales, el índice de incidencia se distribuye de la siguiente manera por cada cien mil trabajadores: en el sector Agrario es nulo; en la Industria es nulo; en la Construcción es nulo y los Servicios es 1,2.

La secciones de Transporte y almacenamiento y Actividades artísticas, recreativas y de entretenimiento con 1 caso (50,0%) cada una, ocupan el primer lugar.

Estas 2 secciones representa el 100% del total de los casos.

INFORME RESUMEN DE ACCIDENTES IN ITINERE

Provincia de Valencia

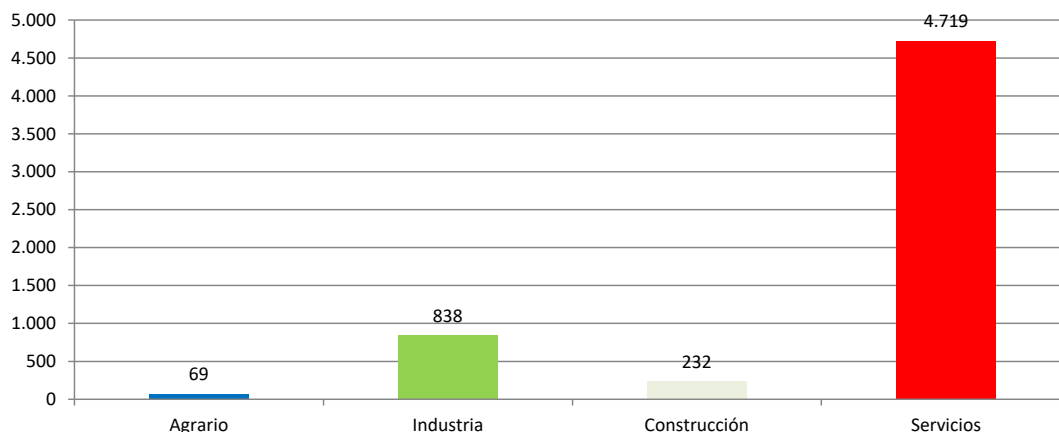
Periodo: marzo 2024 - febrero 2025 (12 meses)

Por fecha de baja médica

Accidentes "In Itinere"

En el periodo considerado, en la provincia de Valencia se registraron un total de 5.858 accidentes in itinere, con un aumento de 486 casos en relación con el mismo periodo del año anterior y que representa un incremento del 9,1%.

En lo que respecta a los sectores, la distribución del total de los accidentes es la siguiente: el sector Agrario con 69 casos representa un 1,2%, la Industria con 838 casos representa un 14,3%, la Construcción con 232 casos representa un 4% y los Servicios con 4.719 casos representa un 80,6%.



El índice de incidencia del total de accidentes in itinere fue de 522,7 casos por cada cien mil trabajadores expuestos, con un incremento del 6,2%.

En lo que respecta a los sectores, el índice de incidencia se distribuye de la siguiente manera: el sector Agrario es 286,7; la Industria es 515,7; la Construcción es 314,8 y el de Servicios es 548,4.

Población expuesta al riesgo

En el periodo considerado, la población expuesta al riesgo fue de 1.120.725 trabajadores, un 2,7% más que en el mismo periodo del año anterior.

Accidentes graves "in itinere"

Los accidentes graves fueron 63 casos, con un aumento de 4 casos que representan un incremento del 6,8%.

El índice de incidencia de los accidentes graves fue de 5,6 casos por cada cien mil trabajadores expuestos, con un incremento del 4,0%.

Por sectores, en los accidentes graves, el índice de incidencia se distribuye de la siguiente manera por cada cien mil trabajadores: en el sector Agrario es 8,3; en la Industria es 6,2; en la Construcción es 6,8 y en los Servicios es 5,4.

Accidentes mortales "in itinere"

Los accidentes mortales fueron 24 casos, con un aumento de 19 casos que representa un incremento del 380,0%.

El índice de incidencia de los accidentes mortales fue de 2,1 casos por cada cien mil trabajadores expuestos, con un incremento del 367,3%.

Por sectores, en los accidentes mortales, el índice de incidencia se distribuye de la siguiente manera por cada cien mil trabajadores: en el sector Agrario es nulo; en la Industria es 4,3; en la Construcción es 4,1 y en los Servicios es 1,6.

La sección de Industria manufacturera con 7 casos (29,2%), ocupa el primer lugar; la sección de Comercio al por mayor y al por menor; reparación de vehículos de motor y motocicletas con 4 casos (16,7%), ocupa el segundo lugar y la sección de Construcción con 3 casos (12,5%), ocupa el tercer lugar.

Estas 3 secciones representan el 58,4% de los casos.

ACCIDENTES IN ITINERE
POR FECHA DE BAJA MÉDICA

Cuadro 1

EVOLUCIÓN INTERANUAL: marzo 2024 - febrero 2025 (12 meses)

BUENA EVOLUCIÓN	MALA EVOLUCIÓN	AUMENTO DE POBLACIÓN EXPUESTA
-----------------	----------------	-------------------------------

COMUNITAT VALENCIANA

SECTOR	TOTAL ACCIDENTES		TRABAJADORES EXPUESTOS		Indice de Incidencia x 100.000	
	▲	▲%	▲	▲%	Total	▲%
AGRARIO	155		50.338		307,92	3,40
	6	4,03	306	0,61		
INDUSTRIA	1.391		301.802		460,90	6,37
	91	7,00	1.774	0,59		
CONSTRUCCIÓN	423		150.714		280,66	-9,76
	-34	-7,44	3.776	2,57		
SERVICIOS	7.885		1.590.163		495,86	3,74
	501	6,78	45.363	2,94		
SIN CLASIFICAR	0		0		-	-
	0	-	0	-		
TOTAL	9.854		2.093.017		470,80	3,48
	564	6,07	51.219	2,51		

SECTOR	ACCIDENTES GRAVES		TRABAJADORES EXPUESTOS		Indice de Incidencia x 100.000	
	▲	▲%	▲	▲%	Total	▲%
AGRARIO	3		50.338		5,96	-0,61
	0	0,00	306	0,61		
INDUSTRIA	18		301.802		5,96	78,94
	8	80,00	1.774	0,59		
CONSTRUCCIÓN	8		150.714		5,31	-2,51
	0	0,00	3.776	2,57		
SERVICIOS	84		1.590.163		5,28	8,80
	9	12,00	45.363	2,94		
SIN CLASIFICAR	0		0		-	-
	0	-	0	-		
TOTAL	113		2.093.017		5,40	14,83
	17	17,71	51.219	2,51		

SECTOR	ACCIDENTES MORTALES		TRABAJADORES EXPUESTOS		Indice de Incidencia x 100.000	
	▲	▲%	▲	▲%	Total	▲%
AGRARIO	1		50.338		1,99	-
	1	-	306	0,61		
INDUSTRIA	7		301.802		2,32	-
	7	-	1.774	0,59		
CONSTRUCCIÓN	3		150.714		1,99	-
	3	-	3.776	2,57		
SERVICIOS	21		1.590.163		1,32	104,01
	11	110,00	45.363	2,94		
SIN CLASIFICAR	0		0		-	-
	0	-	0	-		
TOTAL	32		2.093.017		1,53	212,17
	22	220,00	51.219	2,51		

Datos de accidentes: Base de datos del sistema Delt@ y contabilizados por baja médica en el periodo considerado.

Datos Índices de Incidencia x 100.000 trabajadores expuestos.

▲ : Variación absoluta con respecto al intervalo interanual inmediato anterior

▲% : Variación relativa porcentual con respecto al intervalo interanual inmediato anterior

ACCIDENTES IN ITINERE
POR FECHA DE BAJA MÉDICA

Cuadro 2

EVOLUCIÓN INTERANUAL: marzo 2024 - febrero 2025 (12 meses)

BUENA EVOLUCIÓN	MALA EVOLUCIÓN	AUMENTO DE POBLACIÓN EXPUESTA
-----------------	----------------	-------------------------------

PROVINCIA DE ALICANTE

SECTOR	TOTAL ACCIDENTES		TRABAJADORES EXPUESTOS		Indice de Incidencia x 100.000	
	▲	▲%	▲	▲%	Total	▲%
AGRARIO	70		16.589		421,97	
	-6	-7,89	178	1,08		-8,88
INDUSTRIA	369		90.436		408,02	
	12	3,36	-828	-0,91		4,31
CONSTRUCCIÓN	145		59.007		245,73	
	-27	-15,70	1.645	2,87		-18,05
SERVICIOS	2.460		558.554		440,42	
	73	3,06	17.166	3,17		-0,11
SIN CLASIFICAR	0		0		-	
	0	-	0	-		-
TOTAL	3.044		724.586		420,10	
	52	1,74	18.160	2,57		-0,81

SECTOR	ACCIDENTES GRAVES		TRABAJADORES EXPUESTOS		Indice de Incidencia x 100.000	
	▲	▲%	▲	▲%	Total	▲%
AGRARIO	1		16.589		6,03	
	1	-	178	1,08		-
INDUSTRIA	6		90.436		6,63	
	2	50,00	-828	-0,91		51,37
CONSTRUCCIÓN	3		59.007		5,08	
	0	0,00	1.645	2,87		-2,79
SERVICIOS	34		558.554		6,09	
	8	30,77	17.166	3,17		26,75
SIN CLASIFICAR	0		0		-	
	0	-	0	-		-
TOTAL	44		724.586		6,07	
	11	33,33	18.160	2,57		29,99

SECTOR	ACCIDENTES MORTALES		TRABAJADORES EXPUESTOS		Indice de Incidencia x 100.000	
	▲	▲%	▲	▲%	Total	▲%
AGRARIO	1		16.589		6,03	
	1	-	178	1,08		-
INDUSTRIA	0		90.436		0,00	
	0	-	-828	-0,91		-
CONSTRUCCIÓN	0		59.007		0,00	
	0	-	1.645	2,87		-
SERVICIOS	5		558.554		0,90	
	0	0,00	17.166	3,17		-3,07
SIN CLASIFICAR	0		0		-	
	0	-	0	-		-
TOTAL	6		724.586		0,83	
	1	20,00	18.160	2,57		16,99

Datos de accidentes: Base de datos del sistema Delt@ y contabilizados por baja médica en el periodo considerado.

Datos Índices de Incidencia x 100.000 trabajadores expuestos.

▲ : Variación absoluta con respecto al intervalo interanual inmediato anterior

▲% : Variación relativa porcentual con respecto al intervalo interanual inmediato anterior

ACCIDENTES IN ITINERE
POR FECHA DE BAJA MÉDICA

Cuadro 3

EVOLUCIÓN INTERANUAL: marzo 2024 - febrero 2025 (12 meses)

BUENA EVOLUCIÓN	MALA EVOLUCIÓN	AUMENTO DE POBLACIÓN EXPUESTA
-----------------	----------------	-------------------------------

PROVINCIA DE CASTELLÓN

SECTOR	TOTAL ACCIDENTES		TRABAJADORES EXPUESTOS		Indice de Incidencia x 100.000	
	▲	▲%	▲	▲%	Total	▲%
AGRARIO	16		9.679			
	-5	-23,81	135	1,41	165,31	-24,87
INDUSTRIA	184		48.861			
	19	11,52	-122	-0,25	376,58	11,79
CONSTRUCCIÓN	46		18.015			
	8	21,05	226	1,27	255,34	19,53
SERVICIOS	706		171.151			
	4	0,57	3.146	1,87	412,50	-1,28
SIN CLASIFICAR	0		0			
	0	-	0	-	-	-
TOTAL	952		247.706			
	26	2,81	3.385	1,39	384,33	1,40

SECTOR	ACCIDENTES GRAVES		TRABAJADORES EXPUESTOS		Indice de Incidencia x 100.000	
	▲	▲%	▲	▲%	Total	▲%
AGRARIO	0		9.679			
	0	-	135	1,41	0,00	-
INDUSTRIA	2		48.861			
	1	100,00	-122	-0,25	4,09	100,50
CONSTRUCCIÓN	0		18.015			
	0	-	226	1,27	0,00	-
SERVICIOS	4		171.151			
	1	33,33	3.146	1,87	2,34	30,88
SIN CLASIFICAR	0		0			
	0	-	0	-	-	-
TOTAL	6		247.706			
	2	50,00	3.385	1,39	2,42	47,95

SECTOR	ACCIDENTES MORTALES		TRABAJADORES EXPUESTOS		Indice de Incidencia x 100.000	
	▲	▲%	▲	▲%	Total	▲%
AGRARIO	0		9.679			
	0	-	135	1,41	0,00	-
INDUSTRIA	0		48.861			
	0	-	-122	-0,25	0,00	-
CONSTRUCCIÓN	0		18.015			
	0	-	226	1,27	0,00	-
SERVICIOS	2		171.151			
	2	-	3.146	1,87	1,17	-
SIN CLASIFICAR	0		0			
	0	-	0	-	-	-
TOTAL	2		247.706			
	2	-	3.385	1,39	0,81	-

Datos de accidentes: Base de datos del sistema Delt@ y contabilizados por baja médica en el periodo considerado.

Datos Índices de Incidencia x 100.000 trabajadores expuestos.

▲ : Variación absoluta con respecto al intervalo interanual inmediato anterior

▲% : Variación relativa porcentual con respecto al intervalo interanual inmediato anterior

ACCIDENTES IN ITINERE
POR FECHA DE BAJA MÉDICA

Cuadro 4

EVOLUCIÓN INTERANUAL: marzo 2024 - febrero 2025 (12 meses)

BUENA EVOLUCIÓN	MALA EVOLUCIÓN	AUMENTO DE POBLACIÓN EXPUESTA
-----------------	----------------	-------------------------------

PROVINCIA DE VALENCIA

SECTOR	TOTAL ACCIDENTES		TRABAJADORES EXPUESTOS		Indice de Incidencia x 100.000	
	▲	▲%	▲	▲%	Total	▲%
AGRARIO	69		24.070		286,66	32,73
	17	32,69	-7	-0,03		
INDUSTRIA	838		162.505		515,68	5,91
	60	7,71	2.724	1,71		
CONSTRUCCIÓN	232		73.692		314,82	-8,50
	-15	-6,07	1.905	2,65		
SERVICIOS	4.719		860.458		548,43	6,67
	424	9,87	25.052	3,00		
SIN CLASIFICAR	0		0		-	-
	0	-	0	-		
TOTAL	5.858		1.120.725		522,70	6,16
	486	9,05	29.675	2,72		

SECTOR	ACCIDENTES GRAVES		TRABAJADORES EXPUESTOS		Indice de Incidencia x 100.000	
	▲	▲%	▲	▲%	Total	▲%
AGRARIO	2		24.070		8,31	-33,31
	-1	-33,33	-7	-0,03		
INDUSTRIA	10		162.505		6,15	96,65
	5	100,00	2.724	1,71		
CONSTRUCCIÓN	5		73.692		6,78	-2,59
	0	0,00	1.905	2,65		
SERVICIOS	46		860.458		5,35	-2,91
	0	0,00	25.052	3,00		
SIN CLASIFICAR	0		0		-	-
	0	-	0	-		
TOTAL	63		1.120.725		5,62	3,95
	4	6,78	29.675	2,72		

SECTOR	ACCIDENTES MORTALES		TRABAJADORES EXPUESTOS		Indice de Incidencia x 100.000	
	▲	▲%	▲	▲%	Total	▲%
AGRARIO	0		24.070		0,00	-
	0	-	-7	-0,03		
INDUSTRIA	7		162.505		4,31	-
	7	-	2.724	1,71		
CONSTRUCCIÓN	3		73.692		4,07	-
	3	-	1.905	2,65		
SERVICIOS	14		860.458		1,63	171,85
	9	180,00	25.052	3,00		
SIN CLASIFICAR	0		0		-	-
	0	-	0	-		
TOTAL	24		1.120.725		2,14	367,29
	19	380,00	29.675	2,72		

Datos de accidentes: Base de datos del sistema Delt@ y contabilizados por baja médica en el periodo considerado.

Datos Índices de Incidencia x 100.000 trabajadores expuestos.

▲ : Variación absoluta con respecto al intervalo interanual inmediato anterior

▲% : Variación relativa porcentual con respecto al intervalo interanual inmediato anterior

TOTAL DE ACCIDENTES IN ITINERE POR SECCIONES, EN LA COMUNITAT VALENCIANA Y SUS PROVINCIAS

Datos correspondientes al periodo de marzo 2024 - febrero 2025. Contabilizados por fecha de baja médica en el periodo considerado.

Cuadro 5

SECCIONES CNAE-2009		TOTAL DE ACCIDENTES IN ITINERE									
		Provincia de Alicante		Provincia de Castellón		Provincia de Valencia		Comunitat Valenciana		CNAE-2009	
		Total	%	Total	%	Total	%	Total	%		
Sección A	AGRICULTURA, GANADERÍA, SILVICULTURA Y PESCA	70	2,3	16	1,7	69	1,2	155	1,6	Sección A	
Sección B	INDUSTRIAS EXTRACTIVAS	2	0,1	0	0,0	0	0,0	2	0,0	Sección B	
Sección C	INDUSTRIA MANUFACTURERA	322	10,6	164	17,2	762	13,0	1248	12,7	Sección C	
Sección D	SUMINISTRO DE ENERGIA ELECTRICA, GAS, VAPOR Y AIRE ACONDICIONADO	2	0,1	0	0,0	7	0,1	9	0,1	Sección D	
Sección E	SUMINISTRO DE AGUA, ACTIVIDADES DE SANEAMIENTO, GESTIÓN DE RESIDUOS Y DESCONTAMINACIÓN	43	1,4	20	2,1	69	1,2	132	1,3	Sección E	
Sección F	CONSTRUCCIÓN	145	4,8	46	4,8	232	4,0	423	4,3	Sección F	
Sección G	COMERCIO AL POR MAYOR Y AL POR MENOR; REPARACIÓN DE VEHICULOS DE MOTOR Y MOTOCICLETAS	587	19,3	158	16,6	1072	18,3	1817	18,4	Sección G	
Sección H	TRANSPORTE Y ALMACENAMIENTO	148	4,9	38	4,0	349	6,0	535	5,4	Sección H	
Sección I	HOSTELERÍA	598	19,6	149	15,7	760	13,0	1507	15,3	Sección I	
Sección J	INFORMACIÓN Y COMUNICACIONES	23	0,8	7	0,7	79	1,3	109	1,1	Sección J	
Sección K	ACTIVIDADES FINANCIERAS Y DE SEGUROS	23	0,8	4	0,4	56	1,0	83	0,8	Sección K	
Sección L	ACTIVIDADES INMOBILIARIAS	14	0,5	2	0,2	23	0,4	39	0,4	Sección L	
Sección M	ACTIVIDADES PROFESIONALES, CIENTÍFICAS Y TÉCNICAS	69	2,3	12	1,3	155	2,6	236	2,4	Sección M	
Sección N	ACTIVIDADES ADMINISTRATIVAS Y SERVICIOS AUXILIARES	286	9,4	107	11,2	826	14,1	1219	12,4	Sección N	
Sección O	ADMINISTRACIÓN PÚBLICA Y DEFENSA; SEGURIDAD SOCIAL OBLIGATORIA	130	4,3	58	6,1	239	4,1	427	4,3	Sección O	
Sección P	EDUCACIÓN	120	3,9	40	4,2	167	2,9	327	3,3	Sección P	
Sección Q	ACTIVIDADES SANITARIAS Y DE SERVICIOS SOCIALES	311	10,2	89	9,3	711	12,1	1111	11,3	Sección Q	
Sección R	ACTIVIDADES ARTÍSTICAS, RECREATIVAS Y DE ENTRETENIMIENTO	65	2,1	14	1,5	119	2,0	198	2,0	Sección R	
Sección S	OTROS SERVICIOS	62	2,0	24	2,5	128	2,2	214	2,2	Sección S	
Sección T	ACTIVIDADES DE LOS HOGARES COMO EMPLEADORES Y COMO PRODUCTORES DE BIENES Y SERVICIOS PARA USO PROPIO	22	0,7	4	0,4	34	0,6	60	0,6	Sección T	
Sección U	ACTIVIDADES DE ORGANIZACIONES Y ORGANISMOS EXTRATERRITORIALES	2	0,1	0	0,0	1	0,0	3	0,0	Sección U	
	OTROS SIN CLASIFICAR	0	0,0	0	0,0	0	0,0	0	0,0		
TOTAL		3.044	100,0	952	100,0	5.858	100,0	9.854	100,0		

TOTAL DE ACCIDENTES IN ITINERE POR SECCIONES Y DIVISIONES, EN LA COMUNITAT VALENCIANA Y SUS PROVINCIAS

Datos correspondientes al periodo de marzo 2024 - febrero 2025. Contabilizados por fecha de baja médica en el periodo considerado.

Cuadro 6

SECCIONES Y DIVISIONES CNAE-2009		TOTAL DE ACCIDENTES IN ITINERE									
		Provincia de Alicante		Provincia de Castellón		Provincia de Valencia		Comunitat Valenciana		CNAE-2009	
		Total	%	Total	%	Total	%	Total	%		
Sección A	AGRICULTURA, GANADERÍA, SILVICULTURA Y PESCA	70	2,30	16	1,68	69	1,18	155	1,57	Sección A	
01	Agricultura, ganadería, caza y servicios relacionados con las mismas	66	2,17	11	1,16	62	1,06	139	1,41	01	
02	Silvicultura y explotación forestal	1	0,03	4	0,42	6	0,10	11	0,11	02	
03	Pesca y acuicultura	3	0,10	1	0,11	1	0,02	5	0,05	03	
Sección B	INDUSTRIAS EXTRACTIVAS	2	0,07	0	0,00	0	0,00	2	0,02	Sección B	
05	Extracción de antracita, hulla y lignito	0	0,00	0	0,00	0	0,00	0	0,00	05	
06	Extracción de crudo de petróleo y gas natural	0	0,00	0	0,00	0	0,00	0	0,00	06	
07	Extracción de minerales metálicos	0	0,00	0	0,00	0	0,00	0	0,00	07	
08	Otras industrias extractivas	2	0,07	0	0,00	0	0,00	2	0,02	08	
09	Actividades de apoyo a las industrias extractivas	0	0,00	0	0,00	0	0,00	0	0,00	09	
Sección C	INDUSTRIA MANUFACTURERA	322	10,58	164	17,23	762	13,01	1248	12,66	Sección C	
10	Industria de la alimentación	43	1,41	15	1,58	220	3,76	278	2,82	10	
11	Fabricación de bebidas	2	0,07	5	0,53	8	0,14	15	0,15	11	
12	Industria del tabaco	0	0,00	0	0,00	0	0,00	0	0,00	12	
13	Industria textil	27	0,89	1	0,11	28	0,48	56	0,57	13	
14	Confección de prendas de vestir	2	0,07	2	0,21	13	0,22	17	0,17	14	
15	Industria del cuero y del calzado	81	2,66	3	0,32	2	0,03	86	0,87	15	
16	Industria de la madera y del corcho, excepto muebles; cestería y espartería	17	0,56	9	0,95	17	0,29	43	0,44	16	
17	Industria del papel	9	0,30	3	0,32	10	0,17	22	0,22	17	
18	Artes gráficas y reproducción de soportes grabados	8	0,26	0	0,00	15	0,26	23	0,23	18	
19	Coquerías y refino de petróleo	0	0,00	0	0,00	0	0,00	0	0,00	19	
20	Industria química	6	0,20	16	1,68	52	0,89	74	0,75	20	
21	Fabricación de productos farmacéuticos	5	0,16	1	0,11	4	0,07	10	0,10	21	
22	Fabricación de productos de caucho y plásticos	34	1,12	5	0,53	38	0,65	77	0,78	22	
23	Fabricación de otros productos minerales no metálicos	17	0,56	60	6,30	18	0,31	95	0,96	23	
24	Metalurgia; fabricación de productos de hierro, acero y ferroaleaciones	3	0,10	4	0,42	18	0,31	25	0,25	24	
25	Fabricación de productos metálicos, excepto maquinaria y equipo	22	0,72	13	1,37	76	1,30	111	1,13	25	
26	Fabricación de productos informáticos, electrónicos y ópticos	0	0,00	0	0,00	12	0,20	12	0,12	26	
27	Fabricación de material y equipo eléctrico	2	0,07	2	0,21	15	0,26	19	0,19	27	
28	Fabricación de maquinaria y equipo n.c.o.p.	11	0,36	8	0,84	56	0,96	75	0,76	28	
29	Fabricación de vehículos de motor, remolques y semirremolques	3	0,10	4	0,42	61	1,04	68	0,69	29	
30	Fabricación de otro material de transporte	7	0,23	0	0,00	15	0,26	22	0,22	30	
31	Fabricación de muebles	5	0,16	5	0,53	34	0,58	44	0,45	31	
32	Otras industrias manufactureras	9	0,30	5	0,53	28	0,48	42	0,43	32	
33	Reparación e instalación de maquinaria y equipo	9	0,30	3	0,32	22	0,38	34	0,35	33	
Sección D	SUMINISTRO DE ENERGIA ELECTRICA, GAS, VAPOR Y AIRE ACONDICIONADO	2	0,07	0	0,00	7	0,12	9	0,09	Sección D	
35	Suministro de energía eléctrica, gas, vapor y aire acondicionado	2	0,07	0	0,00	7	0,12	9	0,09	35	
Sección E	SUMINISTRO DE AGUA, ACTIVIDADES DE SANEAMIENTO, GESTIÓN DE RESIDUOS Y DESCONTAMINACIÓN	43	1,41	20	2,10	69	1,18	132	1,34	Sección E	
36	Captación, depuración y distribución de agua	7	0,23	1	0,11	12	0,20	20	0,20	36	
37	Recogida y tratamiento de aguas residuales	1	0,03	3	0,32	6	0,10	10	0,10	37	
38	Recogida, tratamiento y eliminación de residuos; valorización	35	1,15	16	1,68	51	0,87	102	1,04	38	
39	Actividades de descontaminación y otros servicios de gestión de residuos	0	0,00	0	0,00	0	0,00	0	0,00	39	
Sección F	CONSTRUCCIÓN	145	4,76	46	4,83	232	3,96	423	4,29	Sección F	
41	Construcción de edificios	55	1,81	15	1,58	78	1,33	148	1,50	41	
42	Ingeniería civil	5	0,16	2	0,21	18	0,31	25	0,25	42	
43	Actividades de construcción especializada	85	2,79	29	3,05	136	2,32	250	2,54	43	
Sección G	COMERCIO AL POR MAYOR Y AL POR MENOR; REPARACIÓN DE VEHÍCULOS DE MOTOR Y MOTOCICLETAS	587	19,28	158	16,60	1072	18,30	1817	18,44	Sección G	
45	Venta y reparación de vehículos de motor y motocicletas	71	2,33	18	1,89	111	1,89	200	2,03	45	
46	Comercio al por mayor e intermediarios del comercio, excepto de vehículos de motor y motocicletas	151	4,96	49	5,15	327	5,58	527	5,35	46	
47	Comercio al por menor, excepto de vehículos de motor y motocicletas	365	11,99	91	9,56	634	10,82	1090	11,06	47	
Sección H	TRANSPORTE Y ALMACENAMIENTO	148	4,86	38	3,99	349	5,96	535	5,43	Sección H	
49	Transporte terrestre y por tubería	77	2,53	16	1,68	167	2,85	260	2,64	49	
50	Transporte marítimo y por vías navegables interiores	10	0,33	0	0,00	4	0,07	14	0,14	50	
51	Transporte aéreo	3	0,10	0	0,00	8	0,14	11	0,11	51	
52	Almacenamiento y actividades anexas al transporte	39	1,28	9	0,95	119	2,03	167	1,69	52	
53	Actividades postales y de correos	19	0,62	13	1,37	51	0,87	83	0,84	53	
Sección I	HOSTELERÍA	598	19,65	149	15,65	760	12,97	1507	15,29	Sección I	
55	Servicios de alojamiento	200	6,57	45	4,73	92	1,57	337	3,42	55	
56	Servicios de comidas y bebidas	398	13,07	104	10,92	668	11,40	1170	11,87	56	

SECCIONES Y DIVISIONES CNAE-2009		TOTAL DE ACCIDENTES IN ITINERE									
		Provincia de Alicante		Provincia de Castellón		Provincia de Valencia		Comunitat Valenciana		CNAE-2009	
		Total	%	Total	%	Total	%	Total	%		
Sección J	INFORMACIÓN Y COMUNICACIONES	23	0,76	7	0,74	79	1,35	109	1,11	Sección J	
58	Edición	1	0,03	0	0,00	10	0,17	11	0,11	58	
59	Actividades cinematográficas, de vídeo y de televisión, grabación de sonido y edición musical	1	0,03	0	0,00	7	0,12	8	0,08	59	
60	Actividades de programación y emisión de radio y televisión	4	0,13	1	0,11	6	0,10	11	0,11	60	
61	Telecomunicaciones	6	0,20	1	0,11	12	0,20	19	0,19	61	
62	Programación, consultoría y otras actividades relacionadas con la informática	9	0,30	4	0,42	32	0,55	45	0,46	62	
63	Servicios de información	2	0,07	1	0,11	12	0,20	15	0,15	63	
Sección K	ACTIVIDADES FINANCIERAS Y DE SEGUROS	23	0,76	4	0,42	56	0,96	83	0,84	Sección K	
64	Servicios financieros, excepto seguros y fondos de pensiones	15	0,49	2	0,21	32	0,55	49	0,50	64	
65	Seguros, reaseguros y fondos de pensiones, excepto Seguridad Social obligatoria	1	0,03	1	0,11	16	0,27	18	0,18	65	
66	Actividades auxiliares a los servicios financieros y a los seguros	7	0,23	1	0,11	8	0,14	16	0,16	66	
Sección L	ACTIVIDADES INMOBILIARIAS	14	0,46	2	0,21	23	0,39	39	0,40	Sección L	
68	Actividades inmobiliarias	14	0,46	2	0,21	23	0,39	39	0,40	68	
Sección M	ACTIVIDADES PROFESIONALES, CIENTÍFICAS Y TÉCNICAS	69	2,27	12	1,26	155	2,65	236	2,39	Sección M	
69	Actividades jurídicas y de contabilidad	27	0,89	1	0,11	38	0,65	66	0,67	69	
70	Actividades de las sedes centrales; actividades de consultoría de gestión empresarial	4	0,13	0	0,00	8	0,14	12	0,12	70	
71	Servicios técnicos de arquitectura e ingeniería; ensayos y análisis técnicos	10	0,33	5	0,53	44	0,75	59	0,60	71	
72	Investigación y desarrollo	4	0,13	2	0,21	18	0,31	24	0,24	72	
73	Publicidad y estudios de mercado	4	0,13	1	0,11	15	0,26	20	0,20	73	
74	Otras actividades profesionales, científicas y técnicas	15	0,49	3	0,32	26	0,44	44	0,45	74	
75	Actividades veterinarias	5	0,16	0	0,00	6	0,10	11	0,11	75	
Sección N	ACTIVIDADES ADMINISTRATIVAS Y SERVICIOS AUXILIARES	286	9,40	107	11,24	826	14,10	1219	12,37	Sección N	
77	Actividades de alquiler	21	0,69	5	0,53	16	0,27	42	0,43	77	
78	Actividades relacionadas con el empleo	71	2,33	34	3,57	253	4,32	358	3,63	78	
79	Actividades de agencias de viajes, operadores turísticos, servicios de reservas y otros relacionados	4	0,13	0	0,00	9	0,15	13	0,13	79	
80	Actividades de seguridad e investigación	26	0,85	9	0,95	96	1,64	131	1,33	80	
81	Servicios a edificios y actividades de jardinería	112	3,68	43	4,52	318	5,43	473	4,80	81	
82	Actividades administrativas de oficina y otras actividades auxiliares a las empresas	52	1,71	16	1,68	134	2,29	202	2,05	82	
Sección O	ADMINISTRACIÓN PÚBLICA Y DEFENSA; SEGURIDAD SOCIAL OBLIGATORIA	130	4,27	58	6,09	239	4,08	427	4,33	Sección O	
84	Administración Pública y defensa; Seguridad Social obligatoria	130	4,27	58	6,09	239	4,08	427	4,33	84	
Sección P	EDUCACIÓN	120	3,94	40	4,20	167	2,85	327	3,32	Sección P	
85	Educación	120	3,94	40	4,20	167	2,85	327	3,32	85	
Sección Q	ACTIVIDADES SANITARIAS Y DE SERVICIOS SOCIALES	311	10,22	89	9,35	711	12,14	1111	11,27	Sección Q	
86	Actividades sanitarias	205	6,73	55	5,78	455	7,77	715	7,26	86	
87	Asistencia en establecimientos residenciales	63	2,07	21	2,21	172	2,94	256	2,60	87	
88	Actividades de servicios sociales sin alojamiento	43	1,41	13	1,37	84	1,43	140	1,42	88	
Sección R	ACTIVIDADES ARTÍSTICAS, RECREATIVAS Y DE ENTRETENIMIENTO	65	2,14	14	1,47	119	2,03	198	2,01	Sección R	
90	Actividades de creación, artísticas y espectáculos	5	0,16	2	0,21	20	0,34	27	0,27	90	
91	Actividades de bibliotecas, archivos, museos y otras actividades culturales	0	0,00	0	0,00	11	0,19	11	0,11	91	
92	Actividades de juegos de azar y apuestas	21	0,69	3	0,32	23	0,39	47	0,48	92	
93	Actividades deportivas, recreativas y de entretenimiento	39	1,28	9	0,95	65	1,11	113	1,15	93	
Sección S	OTROS SERVICIOS	62	2,04	24	2,52	128	2,19	214	2,17	Sección S	
94	Actividades asociativas	9	0,30	5	0,53	28	0,48	42	0,43	94	
95	Reparación de ordenadores, efectos personales y artículos de uso doméstico	4	0,13	2	0,21	6	0,10	12	0,12	95	
96	Otros servicios personales	49	1,61	17	1,79	94	1,60	160	1,62	96	
Sección T	ACTIVIDADES DE LOS HOGARES COMO EMPLEADORES Y COMO PRODUCTORES DE BIENES Y SERVICIOS PARA USO PROPIO	22	0,72	4	0,42	34	0,58	60	0,61	Sección T	
97	Actividades de los hogares como empleadores de personal doméstico	22	0,72	4	0,42	34	0,58	60	0,61	97	
98	Actividades de los hogares como productores de bienes y servicios para uso propio	0	0,00	0	0,00	0	0,00	0	0,00	98	
Sección U	ACTIVIDADES DE ORGANIZACIONES Y ORGANISMOS EXTRATERRITORIALES	2	0,07	0	0,00	1	0,02	3	0,03	Sección U	
99	Actividades de organizaciones y organismos extraterritoriales	2	0,07	0	0,00	1	0,02	3	0,03	99	
	OTROS SIN CLASIFICAR	0	0,00	0	0,00	0	0,00	0	0,00		
TOTAL		3.044	100,00	952	100,00	5.858	100,00	9.854	100,00		

ACCIDENTES GRAVES IN ITINERE POR SECCIONES. EN LA COMUNITAT VALENCIANA Y SUS PROVINCIAS

Datos correspondientes al periodo de marzo 2024 - febrero 2025. Contabilizados por fecha de baja médica en el periodo considerado.

Cuadro 7

SECCIONES CNAE-2009		ACCIDENTES GRAVES IN ITINERE								CNAE-2009
		Provincia de Alicante		Provincia de Castellón		Provincia de Valencia		Comunitat Valenciana		
		Total	%	Total	%	Total	%	Total	%	
Sección A	AGRICULTURA, GANADERÍA, SILVICULTURA Y PESCA	1	2,3	0	0,0	2	3,2	3	2,7	Sección A
Sección B	INDUSTRIAS EXTRACTIVAS	0	0,0	0	0,0	0	0,0	0	0,0	Sección B
Sección C	INDUSTRIA MANUFACTURERA	6	13,6	2	33,3	9	14,3	17	15,0	Sección C
Sección D	SUMINISTRO DE ENERGIA ELECTRICA, GAS, VAPOR Y AIRE ACONDICIONADO	0	0,0	0	0,0	1	1,6	1	0,9	Sección D
Sección E	SUMINISTRO DE AGUA, ACTIVIDADES DE SANEAMIENTO, GESTION DE RESIDUOS Y DESCONTAMINACIÓN	0	0,0	0	0,0	0	0,0	0	0,0	Sección E
Sección F	CONSTRUCCIÓN	3	6,8	0	0,0	5	7,9	8	7,1	Sección F
Sección G	COMERCIO AL POR MAYOR Y AL POR MENOR; REPARACIÓN DE VEHICULOS DE MOTOR Y MOTOCICLETAS	3	6,8	1	16,7	9	14,3	13	11,5	Sección G
Sección H	TRANSPORTE Y ALMACENAMIENTO	3	6,8	2	33,3	3	4,8	8	7,1	Sección H
Sección I	HOSTELERÍA	11	25,0	0	0,0	10	15,9	21	18,6	Sección I
Sección J	INFORMACIÓN Y COMUNICACIONES	0	0,0	0	0,0	0	0,0	0	0,0	Sección J
Sección K	ACTIVIDADES FINANCIERAS Y DE SEGUROS	0	0,0	0	0,0	0	0,0	0	0,0	Sección K
Sección L	ACTIVIDADES INMOBILIARIAS	0	0,0	0	0,0	0	0,0	0	0,0	Sección L
Sección M	ACTIVIDADES PROFESIONALES, CIENTÍFICAS Y TÉCNICAS	0	0,0	0	0,0	1	1,6	1	0,9	Sección M
Sección N	ACTIVIDADES ADMINISTRATIVAS Y SERVICIOS AUXILIARES	2	4,5	0	0,0	8	12,7	10	8,8	Sección N
Sección O	ADMINISTRACIÓN PÚBLICA Y DEFENSA; SEGURIDAD SOCIAL OBLIGATORIA	4	9,1	0	0,0	1	1,6	5	4,4	Sección O
Sección P	EDUCACIÓN	1	2,3	0	0,0	1	1,6	2	1,8	Sección P
Sección Q	ACTIVIDADES SANITARIAS Y DE SERVICIOS SOCIALES	6	13,6	0	0,0	7	11,1	13	11,5	Sección Q
Sección R	ACTIVIDADES ARTÍSTICAS, RECREATIVAS Y DE ENTRETENIMIENTO	1	2,3	1	16,7	3	4,8	5	4,4	Sección R
Sección S	OTROS SERVICIOS	0	0,0	0	0,0	2	3,2	2	1,8	Sección S
Sección T	ACTIVIDADES DE LOS HOGARES COMO EMPLEADORES Y COMO PRODUCTORES DE BIENES Y SERVICIOS PARA USO PROPIO	3	6,8	0	0,0	1	1,6	4	3,5	Sección T
Sección U	ACTIVIDADES DE ORGANIZACIONES Y ORGANISMOS EXTRATERRITORIALES	0	0,0	0	0,0	0	0,0	0	0,0	Sección U
	OTROS SIN CLASIFICAR	0	0,0	0	0,0	0	0,0	0	0,0	
TOTAL		44	100,0	6	100,0	63	100,0	113	100,0	

ACCIDENTES GRAVES IN ITINERE POR SECCIONES Y DIVISIONES. EN LA COMUNITAT VALENCIANA Y SUS PROVINCIAS

Datos correspondientes al periodo de marzo 2024 - febrero 2025. Contabilizados por fecha de baja médica en el periodo considerado.

Cuadro 8

SECCIONES Y DIVISIONES CNAE-2009		ACCIDENTES GRAVES IN ITINERE								
		Provincia de Alicante		Provincia de Castellón		Provincia de Valencia		Comunitat Valenciana		CNAE-2009
		Total	%	Total	%	Total	%	Total	%	
Sección A	AGRICULTURA, GANADERÍA, SILVICULTURA Y PESCA	1	2,27	0	0,00	2	3,17	3	2,65	Sección A
01	Agricultura, ganadería, caza y servicios relacionados con las mismas	1	2,27	0	0,00	2	3,17	3	2,65	01
02	Silvicultura y explotación forestal	0	0,00	0	0,00	0	0,00	0	0,00	02
03	Pesca y acuicultura	0	0,00	0	0,00	0	0,00	0	0,00	03
Sección B	INDUSTRIAS EXTRACTIVAS	0	0,00	0	0,00	0	0,00	0	0,00	Sección B
05	Extracción de antracita, hulla y lignito	0	0,00	0	0,00	0	0,00	0	0,00	05
06	Extracción de crudo de petróleo y gas natural	0	0,00	0	0,00	0	0,00	0	0,00	06
07	Extracción de minerales metálicos	0	0,00	0	0,00	0	0,00	0	0,00	07
08	Otras industrias extractivas	0	0,00	0	0,00	0	0,00	0	0,00	08
09	Actividades de apoyo a las industrias extractivas	0	0,00	0	0,00	0	0,00	0	0,00	09
Sección C	INDUSTRIA MANUFACTURERA	6	13,64	2	33,33	9	14,29	17	15,04	Sección C
10	Industria de la alimentación	2	4,55	0	0,00	1	1,59	3	2,65	10
11	Fabricación de bebidas	0	0,00	0	0,00	0	0,00	0	0,00	11
12	Industria del tabaco	0	0,00	0	0,00	0	0,00	0	0,00	12
13	Industria textil	0	0,00	0	0,00	0	0,00	0	0,00	13
14	Confección de prendas de vestir	0	0,00	0	0,00	0	0,00	0	0,00	14
15	Industria del cuero y del calzado	1	2,27	0	0,00	0	0,00	1	0,88	15
16	Industria de la madera y del corcho, excepto muebles; cestería y espartería	1	2,27	0	0,00	0	0,00	1	0,88	16
17	Industria del papel	0	0,00	0	0,00	0	0,00	0	0,00	17
18	Artes gráficas y reproducción de soportes grabados	1	2,27	0	0,00	0	0,00	1	0,88	18
19	Coquerías y refino de petróleo	0	0,00	0	0,00	0	0,00	0	0,00	19
20	Industria química	0	0,00	0	0,00	1	1,59	1	0,88	20
21	Fabricación de productos farmacéuticos	0	0,00	0	0,00	1	1,59	1	0,88	21
22	Fabricación de productos de caucho y plásticos	0	0,00	0	0,00	0	0,00	0	0,00	22
23	Fabricación de otros productos minerales no metálicos	0	0,00	0	0,00	1	1,59	1	0,88	23
24	Metalurgia; fabricación de productos de hierro, acero y ferroaleaciones	0	0,00	0	0,00	0	0,00	0	0,00	24
25	Fabricación de productos metálicos, excepto maquinaria y equipo	1	2,27	1	16,67	2	3,17	4	3,54	25
26	Fabricación de productos informáticos, electrónicos y ópticos	0	0,00	0	0,00	0	0,00	0	0,00	26
27	Fabricación de material y equipo eléctrico	0	0,00	0	0,00	1	1,59	1	0,88	27
28	Fabricación de maquinaria y equipo n.c.o.p.	0	0,00	0	0,00	1	1,59	1	0,88	28
29	Fabricación de vehículos de motor, remolques y semirremolques	0	0,00	0	0,00	0	0,00	0	0,00	29
30	Fabricación de otro material de transporte	0	0,00	0	0,00	1	1,59	1	0,88	30
31	Fabricación de muebles	0	0,00	0	0,00	0	0,00	0	0,00	31
32	Otras industrias manufactureras	0	0,00	0	0,00	0	0,00	0	0,00	32
33	Reparación e instalación de maquinaria y equipo	0	0,00	1	16,67	0	0,00	1	0,88	33
Sección D	SUMINISTRO DE ENERGIA ELECTRICA, GAS, VAPOR Y AIRE ACONDICIONADO	0	0,00	0	0,00	1	1,59	1	0,88	Sección D
35	Suministro de energía eléctrica, gas, vapor y aire acondicionado	0	0,00	0	0,00	1	1,59	1	0,88	35
Sección E	SUMINISTRO DE AGUA, ACTIVIDADES DE SANEAMIENTO, GESTIÓN DE RESIDUOS Y DESCONTAMINACIÓN	0	0,00	0	0,00	0	0,00	0	0,00	Sección E
36	Captación, depuración y distribución de agua	0	0,00	0	0,00	0	0,00	0	0,00	36
37	Recogida y tratamiento de aguas residuales	0	0,00	0	0,00	0	0,00	0	0,00	37
38	Recogida, tratamiento y eliminación de residuos; valorización	0	0,00	0	0,00	0	0,00	0	0,00	38
39	Actividades de descontaminación y otros servicios de gestión de residuos	0	0,00	0	0,00	0	0,00	0	0,00	39
Sección F	CONSTRUCCIÓN	3	6,82	0	0,00	5	7,94	8	7,08	Sección F
41	Construcción de edificios	0	0,00	0	0,00	1	1,59	1	0,88	41
42	Ingeniería civil	0	0,00	0	0,00	1	1,59	1	0,88	42
43	Actividades de construcción especializada	3	6,82	0	0,00	3	4,76	6	5,31	43
Sección G	COMERCIO AL POR MAYOR Y AL POR MENOR; REPARACIÓN DE VEHÍCULOS DE MOTOR Y MOTOCICLETAS	3	6,82	1	16,67	9	14,29	13	11,50	Sección G
45	Venta y reparación de vehículos de motor y motocicletas	0	0,00	0	0,00	2	3,17	2	1,77	45
46	Comercio al por mayor e intermediarios del comercio, excepto de vehículos de motor y motocicletas	1	2,27	0	0,00	3	4,76	4	3,54	46
47	Comercio al por menor, excepto de vehículos de motor y motocicletas	2	4,55	1	16,67	4	6,35	7	6,19	47
Sección H	TRANSPORTE Y ALMACENAMIENTO	3	6,82	2	33,33	4	4,76	8	7,08	Sección H
49	Transporte terrestre y por tubería	2	4,55	2	33,33	0	0,00	4	3,54	49
50	Transporte marítimo y por vías navegables interiores	1	2,27	0	0,00	0	0,00	1	0,88	50
51	Transporte aéreo	0	0,00	0	0,00	0	0,00	0	0,00	51
52	Almacenamiento y actividades anexas al transporte	0	0,00	0	0,00	2	3,17	2	1,77	52
53	Actividades postales y de correos	0	0,00	0	0,00	1	1,59	1	0,88	53
Sección I	HOSTELERÍA	11	25,00	0	0,00	10	15,87	21	18,58	Sección I
55	Servicios de alojamiento	5	11,36	0	0,00	0	0,00	5	4,42	55
56	Servicios de comidas y bebidas	6	13,64	0	0,00	10	15,87	16	14,16	56

SECCIONES Y DIVISIONES CNAE-2009		ACCIDENTES GRAVES IN ITINERE								
		Provincia de Alicante		Provincia de Castellón		Provincia de Valencia		Comunitat Valenciana		CNAE-2009
		Total	%	Total	%	Total	%	Total	%	
Sección J	INFORMACIÓN Y COMUNICACIONES	0	0,00	0	0,00	0	0,00	0	0,00	Sección J
58	Edición	0	0,00	0	0,00	0	0,00	0	0,00	58
59	Actividades cinematográficas, de vídeo y de televisión, grabación de sonido y edición musical	0	0,00	0	0,00	0	0,00	0	0,00	59
60	Actividades de programación y emisión de radio y televisión	0	0,00	0	0,00	0	0,00	0	0,00	60
61	Telecomunicaciones	0	0,00	0	0,00	0	0,00	0	0,00	61
62	Programación, consultoría y otras actividades relacionadas con la informática	0	0,00	0	0,00	0	0,00	0	0,00	62
63	Servicios de información	0	0,00	0	0,00	0	0,00	0	0,00	63
Sección K	ACTIVIDADES FINANCIERAS Y DE SEGUROS	0	0,00	0	0,00	0	0,00	0	0,00	Sección K
64	Servicios financieros, excepto seguros y fondos de pensiones	0	0,00	0	0,00	0	0,00	0	0,00	64
65	Seguros, reaseguros y fondos de pensiones, excepto Seguridad Social obligatoria	0	0,00	0	0,00	0	0,00	0	0,00	65
66	Actividades auxiliares a los servicios financieros y a los seguros	0	0,00	0	0,00	0	0,00	0	0,00	66
Sección L	ACTIVIDADES INMOBILIARIAS	0	0,00	0	0,00	0	0,00	0	0,00	Sección L
68	Actividades inmobiliarias	0	0,00	0	0,00	0	0,00	0	0,00	68
Sección M	ACTIVIDADES PROFESIONALES, CIENTÍFICAS Y TÉCNICAS	0	0,00	0	0,00	1	1,59	1	0,88	Sección M
69	Actividades jurídicas y de contabilidad	0	0,00	0	0,00	0	0,00	0	0,00	69
70	Actividades de las sedes centrales; actividades de consultoría de gestión empresarial	0	0,00	0	0,00	0	0,00	0	0,00	70
71	Servicios técnicos de arquitectura e ingeniería; ensayos y análisis técnicos	0	0,00	0	0,00	0	0,00	0	0,00	71
72	Investigación y desarrollo	0	0,00	0	0,00	0	0,00	0	0,00	72
73	Publicidad y estudios de mercado	0	0,00	0	0,00	1	1,59	1	0,88	73
74	Otras actividades profesionales, científicas y técnicas	0	0,00	0	0,00	0	0,00	0	0,00	74
75	Actividades veterinarias	0	0,00	0	0,00	0	0,00	0	0,00	75
Sección N	ACTIVIDADES ADMINISTRATIVAS Y SERVICIOS AUXILIARES	2	4,55	0	0,00	8	12,70	10	8,85	Sección N
77	Actividades de alquiler	0	0,00	0	0,00	0	0,00	0	0,00	77
78	Actividades relacionadas con el empleo	0	0,00	0	0,00	3	4,76	3	2,65	78
79	Actividades de agencias de viajes, operadores turísticos, servicios de reservas y otros relacionados	0	0,00	0	0,00	0	0,00	0	0,00	79
80	Actividades de seguridad e investigación	0	0,00	0	0,00	0	0,00	0	0,00	80
81	Servicios a edificios y actividades de jardinería	0	0,00	0	0,00	4	6,35	4	3,54	81
82	Actividades administrativas de oficina y otras actividades auxiliares a las empresas	2	4,55	0	0,00	1	1,59	3	2,65	82
Sección O	ADMINISTRACIÓN PÚBLICA Y DEFENSA; SEGURIDAD SOCIAL OBLIGATORIA	4	9,09	0	0,00	1	1,59	5	4,42	Sección O
84	Administración Pública y defensa; Seguridad Social obligatoria	4	9,09	0	0,00	1	1,59	5	4,42	84
Sección P	EDUCACIÓN	1	2,27	0	0,00	1	1,59	2	1,77	Sección P
85	Educación	1	2,27	0	0,00	1	1,59	2	1,77	85
Sección Q	ACTIVIDADES SANITARIAS Y DE SERVICIOS SOCIALES	6	13,64	0	0,00	7	11,11	13	11,50	Sección Q
86	Actividades sanitarias	5	11,36	0	0,00	4	6,35	9	7,96	86
87	Asistencia en establecimientos residenciales	1	2,27	0	0,00	3	4,76	4	3,54	87
88	Actividades de servicios sociales sin alojamiento	0	0,00	0	0,00	0	0,00	0	0,00	88
Sección R	ACTIVIDADES ARTÍSTICAS, RECREATIVAS Y DE ENTRETENIMIENTO	1	2,27	1	16,67	3	4,76	5	4,42	Sección R
90	Actividades de creación, artísticas y espectáculos	0	0,00	0	0,00	0	0,00	0	0,00	90
91	Actividades de bibliotecas, archivos, museos y otras actividades culturales	0	0,00	0	0,00	1	1,59	1	0,88	91
92	Actividades de juegos de azar y apuestas	0	0,00	0	0,00	1	1,59	1	0,88	92
93	Actividades deportivas, recreativas y de entretenimiento	1	2,27	1	16,67	1	1,59	3	2,65	93
Sección S	OTROS SERVICIOS	0	0,00	0	0,00	2	3,17	2	1,77	Sección S
94	Actividades asociativas	0	0,00	0	0,00	0	0,00	0	0,00	94
95	Reparación de ordenadores, efectos personales y artículos de uso doméstico	0	0,00	0	0,00	1	1,59	1	0,88	95
96	Otros servicios personales	0	0,00	0	0,00	1	1,59	1	0,88	96
Sección T	ACTIVIDADES DE LOS HOGARES COMO EMPLEADORES Y COMO PRODUCTORES DE BIENES Y SERVICIOS PARA USO PROPIO	3	6,82	0	0,00	1	1,59	4	3,54	Sección T
97	Actividades de los hogares como empleadores de personal doméstico	3	6,82	0	0,00	1	1,59	4	3,54	97
98	Actividades de los hogares como productores de bienes y servicios para uso propio	0	0,00	0	0,00	0	0,00	0	0,00	98
Sección U	ACTIVIDADES DE ORGANIZACIONES Y ORGANISMOS EXTRATERRITORIALES	0	0,00	0	0,00	0	0,00	0	0,00	Sección U
99	Actividades de organizaciones y organismos extraterritoriales	0	0,00	0	0,00	0	0,00	0	0,00	99
	OTROS SIN CLASIFICAR	0	0,00	0	0,00	0	0,00	0	0,00	
TOTAL		44	100,00	6	100,00	63	100,00	113	100,00	

ACCIDENTES MORTALES IN ITINERE POR SECCIONES. EN LA COMUNITAT VALENCIANA Y SUS PROVINCIAS

Datos correspondientes al periodo de marzo 2024 - febrero 2025. Contabilizados por fecha de baja médica en el periodo considerado.

Cuadro 9

SECCIONES CNAE-2009		ACCIDENTES MORTALES IN ITINERE								CNAE-2009
		Provincia de Alicante		Provincia de Castellón		Provincia de Valencia		Comunitat Valenciana		
		Total	%	Total	%	Total	%	Total	%	
Sección A	AGRICULTURA, GANADERÍA, SILVICULTURA Y PESCA	1	16,7	0	0,0	0	0,0	1	3,1	Sección A
Sección B	INDUSTRIAS EXTRACTIVAS	0	0,0	0	0,0	0	0,0	0	0,0	Sección B
Sección C	INDUSTRIA MANUFACTURERA	0	0,0	0	0,0	7	29,2	7	21,9	Sección C
Sección D	SUMINISTRO DE ENERGIA ELECTRICA, GAS, VAPOR Y AIRE ACONDICIONADO	0	0,0	0	0,0	0	0,0	0	0,0	Sección D
Sección E	SUMINISTRO DE AGUA, ACTIVIDADES DE SANEAMIENTO, GESTIÓN DE RESIDUOS Y DESCONTAMINACIÓN	0	0,0	0	0,0	0	0,0	0	0,0	Sección E
Sección F	CONSTRUCCIÓN	0	0,0	0	0,0	3	12,5	3	9,4	Sección F
Sección G	COMERCIO AL POR MAYOR Y AL POR MENOR; REPARACIÓN DE VEHÍCULOS DE MOTOR Y MOTOCICLETAS	1	16,7	0	0,0	4	16,7	5	15,6	Sección G
Sección H	TRANSPORTE Y ALMACENAMIENTO	1	16,7	1	50,0	2	8,3	4	12,5	Sección H
Sección I	HOSTELERÍA	1	16,7	0	0,0	2	8,3	3	9,4	Sección I
Sección J	INFORMACIÓN Y COMUNICACIONES	0	0,0	0	0,0	0	0,0	0	0,0	Sección J
Sección K	ACTIVIDADES FINANCIERAS Y DE SEGUROS	0	0,0	0	0,0	0	0,0	0	0,0	Sección K
Sección L	ACTIVIDADES INMOBILIARIAS	0	0,0	0	0,0	0	0,0	0	0,0	Sección L
Sección M	ACTIVIDADES PROFESIONALES, CIENTÍFICAS Y TÉCNICAS	0	0,0	0	0,0	2	8,3	2	6,3	Sección M
Sección N	ACTIVIDADES ADMINISTRATIVAS Y SERVICIOS AUXILIARES	0	0,0	0	0,0	1	4,2	1	3,1	Sección N
Sección O	ADMINISTRACIÓN PÚBLICA Y DEFENSA; SEGURIDAD SOCIAL OBLIGATORIA	0	0,0	0	0,0	2	8,3	2	6,3	Sección O
Sección P	EDUCACIÓN	0	0,0	0	0,0	0	0,0	0	0,0	Sección P
Sección Q	ACTIVIDADES SANITARIAS Y DE SERVICIOS SOCIALES	1	16,7	0	0,0	0	0,0	1	3,1	Sección Q
Sección R	ACTIVIDADES ARTÍSTICAS, RECREATIVAS Y DE ENTRETENIMIENTO	1	16,7	1	50,0	1	4,2	3	9,4	Sección R
Sección S	OTROS SERVICIOS	0	0,0	0	0,0	0	0,0	0	0,0	Sección S
Sección T	ACTIVIDADES DE LOS HOGARES COMO EMPLEADORES Y COMO PRODUCTORES DE BIENES Y SERVICIOS PARA USO PROPIO	0	0,0	0	0,0	0	0,0	0	0,0	Sección T
Sección U	ACTIVIDADES DE ORGANIZACIONES Y ORGANISMOS EXTRATERRITORIALES	0	0,0	0	0,0	0	0,0	0	0,0	Sección U
	OTROS SIN CLASIFICAR	0	0,0	0	0,0	0	0,0	0	0,0	
	TOTAL	6	100,0	2	100,0	24	100,0	32	100,0	

ACCIDENTES MORTALES IN ITINERE POR SECCIONES Y DIVISIONES. EN LA COMUNITAT VALENCIANA Y SUS PROVINCIAS

Datos correspondientes al periodo de marzo 2024 - febrero 2025. Contabilizados por fecha de baja médica en el periodo considerado.

Cuadro 10

SECCIONES Y DIVISIONES CNAE-2009		ACCIDENTES MORTALES IN ITINERE									
		Provincia de Alicante		Provincia de Castellón		Provincia de Valencia		Comunitat Valenciana		CNAE-2009	
		Total	%	Total	%	Total	%	Total	%		
Sección A	AGRICULTURA, GANADERÍA, SILVICULTURA Y PESCA	1	16,67	0	0,00	0	0,00	1	3,13	Sección A	
01	Agricultura, ganadería, caza y servicios relacionados con las mismas	1	16,67	0	0,00	0	0,00	1	3,13	01	
02	Silvicultura y explotación forestal	0	0,00	0	0,00	0	0,00	0	0,00	02	
03	Pesca y acuicultura	0	0,00	0	0,00	0	0,00	0	0,00	03	
Sección B	INDUSTRIAS EXTRACTIVAS	0	0,00	0	0,00	0	0,00	0	0,00	Sección B	
05	Extracción de antracita, hulla y lignito	0	0,00	0	0,00	0	0,00	0	0,00	05	
06	Extracción de crudo de petróleo y gas natural	0	0,00	0	0,00	0	0,00	0	0,00	06	
07	Extracción de minerales metálicos	0	0,00	0	0,00	0	0,00	0	0,00	07	
08	Otras industrias extractivas	0	0,00	0	0,00	0	0,00	0	0,00	08	
09	Actividades de apoyo a las industrias extractivas	0	0,00	0	0,00	0	0,00	0	0,00	09	
Sección C	INDUSTRIA MANUFACTURERA	0	0,00	0	0,00	7	29,17	7	21,88	Sección C	
10	Industria de la alimentación	0	0,00	0	0,00	1	4,17	1	3,13	10	
11	Fabricación de bebidas	0	0,00	0	0,00	0	0,00	0	0,00	11	
12	Industria del tabaco	0	0,00	0	0,00	0	0,00	0	0,00	12	
13	Industria textil	0	0,00	0	0,00	0	0,00	0	0,00	13	
14	Confección de prendas de vestir	0	0,00	0	0,00	1	4,17	1	3,13	14	
15	Industria del cuero y del calzado	0	0,00	0	0,00	0	0,00	0	0,00	15	
16	Industria de la madera y del corcho, excepto muebles; cestería y espartería	0	0,00	0	0,00	1	4,17	1	3,13	16	
17	Industria del papel	0	0,00	0	0,00	0	0,00	0	0,00	17	
18	Artes gráficas y reproducción de soportes grabados	0	0,00	0	0,00	0	0,00	0	0,00	18	
19	Coquerías y refino de petróleo	0	0,00	0	0,00	0	0,00	0	0,00	19	
20	Industria química	0	0,00	0	0,00	0	0,00	0	0,00	20	
21	Fabricación de productos farmacéuticos	0	0,00	0	0,00	0	0,00	0	0,00	21	
22	Fabricación de productos de caucho y plásticos	0	0,00	0	0,00	1	4,17	1	3,13	22	
23	Fabricación de otros productos minerales no metálicos	0	0,00	0	0,00	0	0,00	0	0,00	23	
24	Metalurgia; fabricación de productos de hierro, acero y ferroaleaciones	0	0,00	0	0,00	0	0,00	0	0,00	24	
25	Fabricación de productos metálicos, excepto maquinaria y equipo	0	0,00	0	0,00	1	4,17	1	3,13	25	
26	Fabricación de productos informáticos, electrónicos y ópticos	0	0,00	0	0,00	0	0,00	0	0,00	26	
27	Fabricación de material y equipo eléctrico	0	0,00	0	0,00	0	0,00	0	0,00	27	
28	Fabricación de maquinaria y equipo n.c.o.p.	0	0,00	0	0,00	0	0,00	0	0,00	28	
29	Fabricación de vehículos de motor, remolques y semirremolques	0	0,00	0	0,00	1	4,17	1	3,13	29	
30	Fabricación de otro material de transporte	0	0,00	0	0,00	1	4,17	1	3,13	30	
31	Fabricación de muebles	0	0,00	0	0,00	0	0,00	0	0,00	31	
32	Otras industrias manufactureras	0	0,00	0	0,00	0	0,00	0	0,00	32	
33	Reparación e instalación de maquinaria y equipo	0	0,00	0	0,00	0	0,00	0	0,00	33	
Sección D	SUMINISTRO DE ENERGIA ELECTRICA, GAS, VAPOR Y AIRE ACONDICIONADO	0	0,00	0	0,00	0	0,00	0	0,00	Sección D	
35	Suministro de energía eléctrica, gas, vapor y aire acondicionado	0	0,00	0	0,00	0	0,00	0	0,00	35	
Sección E	SUMINISTRO DE AGUA, ACTIVIDADES DE SANEAMIENTO, GESTIÓN DE RESIDUOS Y DESCONTAMINACIÓN	0	0,00	0	0,00	0	0,00	0	0,00	Sección E	
36	Captación, depuración y distribución de agua	0	0,00	0	0,00	0	0,00	0	0,00	36	
37	Recogida y tratamiento de aguas residuales	0	0,00	0	0,00	0	0,00	0	0,00	37	
38	Recogida, tratamiento y eliminación de residuos; valorización	0	0,00	0	0,00	0	0,00	0	0,00	38	
39	Actividades de descontaminación y otros servicios de gestión de residuos	0	0,00	0	0,00	0	0,00	0	0,00	39	
Sección F	CONSTRUCCIÓN	0	0,00	0	0,00	3	12,50	3	9,38	Sección F	
41	Construcción de edificios	0	0,00	0	0,00	2	8,33	2	6,25	41	
42	Ingeniería civil	0	0,00	0	0,00	1	4,17	1	3,13	42	
43	Actividades de construcción especializada	0	0,00	0	0,00	0	0,00	0	0,00	43	
Sección G	COMERCIO AL POR MAYOR Y AL POR MENOR; REPARACIÓN DE VEHÍCULOS DE MOTOR Y MOTOCICLETAS	1	16,67	0	0,00	4	16,67	5	15,63	Sección G	
45	Venta y reparación de vehículos de motor y motocicletas	0	0,00	0	0,00	1	4,17	1	3,13	45	
46	Comercio al por mayor e intermediarios del comercio, excepto de vehículos de motor y motocicletas	0	0,00	0	0,00	2	8,33	2	6,25	46	
47	Comercio al por menor, excepto de vehículos de motor y motocicletas	1	16,67	0	0,00	1	4,17	2	6,25	47	
Sección H	TRANSPORTE Y ALMACENAMIENTO	1	16,67	1	50,00	2	8,33	4	12,50	Sección H	
49	Transporte terrestre y por tubería	1	16,67	1	50,00	2	8,33	4	12,50	49	
50	Transporte marítimo y por vías navegables interiores	0	0,00	0	0,00	0	0,00	0	0,00	50	
51	Transporte aéreo	0	0,00	0	0,00	0	0,00	0	0,00	51	
52	Almacenamiento y actividades anexas al transporte	0	0,00	0	0,00	0	0,00	0	0,00	52	
53	Actividades postales y de correos	0	0,00	0	0,00	0	0,00	0	0,00	53	
Sección I	HOSTELERÍA	1	16,67	0	0,00	2	8,33	3	9,38	Sección I	
55	Servicios de alojamiento	1	16,67	0	0,00	0	0,00	1	3,13	55	
56	Servicios de comidas y bebidas	0	0,00	0	0,00	2	8,33	2	6,25	56	

CNAE-2009	ACCIDENTES MORTALES IN ITINERE - TITULO SECCIONES Y DIVISIONES	Provincia de Alicante		Provincia de Castellón		Provincia de Valencia		Comunitat Valenciana		CNAE-2009 Cuadro 10
		Total	%	Total	%	Total	%	Total	%	
Sección J	INFORMACIÓN Y COMUNICACIONES	0	0,00	0	0,00	0	0,00	0	0,00	Sección J
58	Edición	0	0,00	0	0,00	0	0,00	0	0,00	58
59	Actividades cinematográficas, de vídeo y de televisión, grabación de sonido y edición musical	0	0,00	0	0,00	0	0,00	0	0,00	59
60	Actividades de programación y emisión de radio y televisión	0	0,00	0	0,00	0	0,00	0	0,00	60
61	Telecomunicaciones	0	0,00	0	0,00	0	0,00	0	0,00	61
62	Programación, consultoría y otras actividades relacionadas con la informática	0	0,00	0	0,00	0	0,00	0	0,00	62
63	Servicios de información	0	0,00	0	0,00	0	0,00	0	0,00	63
Sección K	ACTIVIDADES FINANCIERAS Y DE SEGUROS	0	0,00	0	0,00	0	0,00	0	0,00	Sección K
64	Servicios financieros, excepto seguros y fondos de pensiones	0	0,00	0	0,00	0	0,00	0	0,00	64
65	Seguros, reaseguros y fondos de pensiones, excepto Seguridad Social obligatoria	0	0,00	0	0,00	0	0,00	0	0,00	65
66	Actividades auxiliares a los servicios financieros y a los seguros	0	0,00	0	0,00	0	0,00	0	0,00	66
Sección L	ACTIVIDADES INMOBILIARIAS	0	0,00	0	0,00	0	0,00	0	0,00	Sección L
68	Actividades inmobiliarias	0	0,00	0	0,00	0	0,00	0	0,00	68
Sección M	ACTIVIDADES PROFESIONALES, CIENTÍFICAS Y TÉCNICAS	0	0,00	0	0,00	2	8,33	2	6,25	Sección M
69	Actividades jurídicas y de contabilidad	0	0,00	0	0,00	0	0,00	0	0,00	69
70	Actividades de las sedes centrales; actividades de consultoría de gestión empresarial	0	0,00	0	0,00	0	0,00	0	0,00	70
71	Servicios técnicos de arquitectura e ingeniería; ensayos y análisis técnicos	0	0,00	0	0,00	1	4,17	1	3,13	71
72	Investigación y desarrollo	0	0,00	0	0,00	0	0,00	0	0,00	72
73	Publicidad y estudios de mercado	0	0,00	0	0,00	0	0,00	0	0,00	73
74	Otras actividades profesionales, científicas y técnicas	0	0,00	0	0,00	0	0,00	0	0,00	74
75	Actividades veterinarias	0	0,00	0	0,00	1	4,17	1	3,13	75
Sección N	ACTIVIDADES ADMINISTRATIVAS Y SERVICIOS AUXILIARES	0	0,00	0	0,00	1	4,17	1	3,13	Sección N
77	Actividades de alquiler	0	0,00	0	0,00	0	0,00	0	0,00	77
78	Actividades relacionadas con el empleo	0	0,00	0	0,00	0	0,00	0	0,00	78
79	Actividades de agencias de viajes, operadores turísticos, servicios de reservas y otros relacionados	0	0,00	0	0,00	0	0,00	0	0,00	79
80	Actividades de seguridad e investigación	0	0,00	0	0,00	0	0,00	0	0,00	80
81	Servicios a edificios y actividades de jardinería	0	0,00	0	0,00	1	4,17	1	3,13	81
82	Actividades administrativas de oficina y otras actividades auxiliares a las empresas	0	0,00	0	0,00	0	0,00	0	0,00	82
Sección O	ADMINISTRACIÓN PÚBLICA Y DEFENSA; SEGURIDAD SOCIAL OBLIGATORIA	0	0,00	0	0,00	2	8,33	2	6,25	Sección O
84	Administración Pública y defensa; Seguridad Social obligatoria	0	0,00	0	0,00	2	8,33	2	6,25	84
Sección P	EDUCACIÓN	0	0,00	0	0,00	0	0,00	0	0,00	Sección P
85	Educación	0	0,00	0	0,00	0	0,00	0	0,00	85
Sección Q	ACTIVIDADES SANITARIAS Y DE SERVICIOS SOCIALES	1	16,67	0	0,00	0	0,00	1	3,13	Sección Q
86	Actividades sanitarias	0	0,00	0	0,00	0	0,00	0	0,00	86
87	Asistencia en establecimientos residenciales	0	0,00	0	0,00	0	0,00	0	0,00	87
88	Actividades de servicios sociales sin alojamiento	1	16,67	0	0,00	0	0,00	1	3,13	88
Sección R	ACTIVIDADES ARTÍSTICAS, RECREATIVAS Y DE ENTRETENIMIENTO	1	16,67	1	50,00	1	4,17	3	9,38	Sección R
90	Actividades de creación, artísticas y espectáculos	0	0,00	0	0,00	0	0,00	0	0,00	90
91	Actividades de bibliotecas, archivos, museos y otras actividades culturales	0	0,00	0	0,00	0	0,00	0	0,00	91
92	Actividades de juegos de azar y apuestas	0	0,00	0	0,00	1	4,17	1	3,13	92
93	Actividades deportivas, recreativas y de entretenimiento	1	16,67	1	50,00	0	0,00	2	6,25	93
Sección S	OTROS SERVICIOS	0	0,00	0	0,00	0	0,00	0	0,00	Sección S
94	Actividades asociativas	0	0,00	0	0,00	0	0,00	0	0,00	94
95	Reparación de ordenadores, efectos personales y artículos de uso doméstico	0	0,00	0	0,00	0	0,00	0	0,00	95
96	Otros servicios personales	0	0,00	0	0,00	0	0,00	0	0,00	96
Sección T	ACTIVIDADES DE LOS HOGARES COMO EMPLEADORES Y COMO PRODUCTORES DE BIENES Y SERVICIOS PARA USO PROPIO	0	0,00	0	0,00	0	0,00	0	0,00	Sección T
97	Actividades de los hogares como empleadores de personal doméstico	0	0,00	0	0,00	0	0,00	0	0,00	97
98	Actividades de los hogares como productores de bienes y servicios para uso propio	0	0,00	0	0,00	0	0,00	0	0,00	98
Sección U	ACTIVIDADES DE ORGANIZACIONES Y ORGANISMOS EXTRATERRITORIALES	0	0,00	0	0,00	0	0,00	0	0,00	Sección U
99	Actividades de organizaciones y organismos extraterritoriales	0	0,00	0	0,00	0	0,00	0	0,00	99
	OTROS SIN CLASIFICAR	0	0,00	0	0,00	0	0,00	0	0,00	
	TOTAL	6	100,00	2	100,00	24	100,00	32	100,00	

ÍNDICE DE INCIDENCIA DE LOS ACCIDENTES IN ITINERE POR SECCIONES DEL CNAE-2009, EN LA COMUNITAT VALENCIANA Y SUS PROVINCIAS

Datos contabilizados según fecha de baja médica, correspondientes al periodo Interanual: marzo 2024 - febrero 2025

Cuadro 11

SECCIONES CNAE-2009		ÍNDICE DE INCIDENCIA DE LOS ACCIDENTES IN ITINERE				CNAE-2009
		Provincia de Alicante	Provincia de Castellón	Provincia de Valencia	Comunitat Valenciana	
		Total	Total	Total	Total	
Sección A	AGRICULTURA, GANADERÍA, SILVICULTURA Y PESCA	422,0	165,3	286,7	307,9	Sección A
Sección B	INDUSTRIAS EXTRACTIVAS	306,1	0,0	0,0	131,2	Sección B
Sección C	INDUSTRIA MANUFACTURERA	392,7	359,1	510,1	450,5	Sección C
Sección D	SUMINISTRO DE ENERGÍA ELECTRICA, GAS, VAPOR Y AIRE ACONDICIONADO	282,6	0,0	306,3	273,3	Sección D
Sección E	SUMINISTRO DE AGUA, ACTIVIDADES DE SANEAMIENTO, GESTIÓN DE RESIDUOS Y DESCONTAMINACIÓN	606,6	764,2	674,1	661,9	Sección E
Sección F	CONSTRUCCIÓN	245,7	255,3	314,8	280,7	Sección F
Sección G	COMERCIO AL POR MAYOR Y AL POR MENOR; REPARACIÓN DE VEHÍCULOS DE MOTOR Y MOTOCICLETAS	412,2	363,7	509,7	458,6	Sección G
Sección H	TRANSPORTE Y ALMACENAMIENTO	435,2	307,5	539,7	481,9	Sección H
Sección I	HOSTELERÍA	651,2	641,7	856,6	739,5	Sección I
Sección J	INFORMACIÓN Y COMUNICACIONES	153,7	229,8	225,9	205,7	Sección J
Sección K	ACTIVIDADES FINANCIERAS Y DE SEGUROS	222,8	118,4	321,4	266,7	Sección K
Sección L	ACTIVIDADES INMOBILIARIAS	138,3	123,7	233,5	180,7	Sección L
Sección M	ACTIVIDADES PROFESIONALES, CIENTÍFICAS Y TÉCNICAS	210,0	119,0	233,0	215,6	Sección M
Sección N	ACTIVIDADES ADMINISTRATIVAS Y SERVICIOS AUXILIARES	608,4	741,5	951,9	822,5	Sección N
Sección O	ADMINISTRACIÓN PÚBLICA Y DEFENSA; SEGURIDAD SOCIAL OBLIGATORIA	419,2	471,7	488,8	463,1	Sección O
Sección P	EDUCACIÓN	329,8	316,6	254,5	285,2	Sección P
Sección Q	ACTIVIDADES SANITARIAS Y DE SERVICIOS SOCIALES	512,2	456,0	747,6	633,6	Sección Q
Sección R	ACTIVIDADES ARTÍSTICAS, RECREATIVAS Y DE ENTRETENIMIENTO	432,0	298,8	510,0	459,8	Sección R
Sección S	OTROS SERVICIOS	287,6	356,9	432,6	369,8	Sección S
Sección T	ACTIVIDADES DE LOS HOGARES COMO EMPLEADORES Y COMO PRODUCTORES DE BIENES Y SERVICIOS PARA USO PROPIO	214,3	107,6	183,0	184,3	Sección T
Sección U	ACTIVIDADES DE ORGANIZACIONES Y ORGANISMOS EXTRATERRITORIALES	3.269,8	0,0	1.107,0	1.971,5	Sección U
	OTROS SIN CLASIFICAR	0,0	0,0	0,0	0,0	
TOTAL		420,1	384,3	522,7	470,8	

INDICE DE INCIDENCIA DE LOS ACCIDENTES IN ITINERE POR SECCIONES Y DIVISIONES, EN LA COMUNITAT VALENCIANA Y SUS PROVINCIAS

Datos contabilizados según fecha de baja médica, correspondientes al periodo Interanual: marzo 2024 - febrero 2025

Cuadro 12

SECCIONES Y DIVISIONES CNAE-2009		INDICE DE INCIDENCIA DE LOS ACCIDENTES IN ITINERE				
		Provincia de Alicante	Provincia de Castellón	Provincia de Valencia	Comunitat Valenciana	CNAE-2009
		Total	Total	Total	Total	
Sección A	AGRICULTURA, GANADERÍA, SILVICULTURA Y PESCA	422,0	165,3	286,7	307,9	Sección A
01	Agricultura, ganadería, caza y servicios relacionados con las mismas	427,7	129,0	274,2	298,5	01
02	Silvicultura y explotación forestal	235,3	602,1	494,6	477,8	02
03	Pesca y acuicultura	408,3	205,1	408,9	340,9	03
Sección B	INDUSTRIAS EXTRACTIVAS	306,1	0,0	0,0	131,2	Sección B
05	Extracción de antracita, hulla y lignito	0,0	0,0	0,0	0,0	05
06	Extracción de crudo de petróleo y gas natural	0,0	0,0	0,0	0,0	06
07	Extracción de minerales metálicos	0,0	0,0	0,0	0,0	07
08	Otras industrias extractivas	313,4	0,0	0,0	136,9	08
09	Actividades de apoyo a las industrias extractivas	0,0	0,0	0,0	0,0	09
Sección C	INDUSTRIA MANUFACTURERA	392,7	359,1	510,1	450,5	Sección C
10	Industria de la alimentación	415,7	497,7	722,6	634,6	10
11	Fabricación de bebidas	391,5	2.451,0	284,4	425,2	11
12	Industria del tabaco	0,0	0,0	0,0	0,0	12
13	Industria textil	369,4	219,5	461,6	404,9	13
14	Confección de prendas de vestir	151,6	539,7	414,6	352,3	14
15	Industria del cuero y del calzado	503,8	675,3	248,7	496,4	15
16	Industria de la madera y del corcho, excepto muebles; cestería y espartería	602,9	719,0	322,7	460,5	16
17	Industria del papel	272,9	197,5	245,6	247,5	17
18	Artes gráficas y reproducción de soportes grabados	311,1	0,0	311,0	291,6	18
19	Coquerías y refino de petróleo	0,0	0,0	0,0	0,0	19
20	Industria química	248,4	302,2	509,0	412,8	20
21	Fabricación de productos farmacéuticos	787,6	3.488,4	740,1	830,6	21
22	Fabricación de productos de caucho y plásticos	360,4	497,1	434,4	401,3	22
23	Fabricación de otros productos minerales no metálicos	439,9	333,8	332,0	348,5	23
24	Metalurgia; fabricación de productos de hierro, acero y ferroaleaciones	248,6	1.006,1	724,8	611,6	24
25	Fabricación de productos metálicos, excepto maquinaria y equipo	293,4	565,1	444,6	412,7	25
26	Fabricación de productos informáticos, electrónicos y ópticos	0,0	0,0	543,9	475,7	26
27	Fabricación de material y equipo eléctrico	238,3	429,1	486,7	433,0	27
28	Fabricación de maquinaria y equipo n.c.o.p.	355,4	229,5	574,1	459,1	28
29	Fabricación de vehículos de motor, remolques y semirremolques	1.012,7	260,4	475,1	463,5	29
30	Fabricación de otro material de transporte	802,1	0,0	473,6	524,3	30
31	Fabricación de muebles	220,1	251,1	500,5	398,0	31
32	Otras industrias manufactureras	359,4	688,5	800,0	624,0	32
33	Reparación e instalación de maquinaria y equipo	356,0	155,9	361,6	322,7	33
Sección D	SUMINISTRO DE ENERGIA ELECTRICA, GAS, VAPOR Y AIRE ACONDICIONADO	282,6	0,0	306,3	273,3	Sección D
35	Suministro de energía eléctrica, gas, vapor y aire acondicionado	282,6	0,0	306,3	273,3	35
Sección E	SUMINISTRO DE AGUA, ACTIVIDADES DE SANEAMIENTO, GESTIÓN DE RESIDUOS Y DESCONTAMINACIÓN	606,6	764,2	674,1	661,9	Sección E
36	Captación, depuración y distribución de agua	304,5	142,9	394,8	331,2	36
37	Recogida y tratamiento de aguas residuales	323,4	694,2	1.201,4	805,9	37
38	Recogida, tratamiento y eliminación de residuos; valorización	786,1	1.109,4	773,9	817,0	38
39	Actividades de descontaminación y otros servicios de gestión de residuos	0,0	0,0	0,0	0,0	39
Sección F	CONSTRUCCIÓN	245,7	255,3	314,8	280,7	Sección F
41	Construcción de edificios	235,4	205,2	289,0	256,7	41
42	Ingeniería civil	262,1	211,4	529,2	399,7	42
43	Actividades de construcción especializada	251,9	297,2	314,1	288,0	43
Sección G	COMERCIO AL POR MAYOR Y AL POR MENOR; REPARACIÓN DE VEHICULOS DE MOTOR Y MOTOCICLETAS	412,2	363,7	509,7	458,6	Sección G
45	Venta y reparación de vehículos de motor y motocicletas	495,0	411,5	561,3	519,6	45
46	Comercio al por mayor e intermediarios del comercio, excepto de vehículos de motor y motocicletas	353,8	288,3	416,8	381,5	46
47	Comercio al por menor, excepto de vehículos de motor y motocicletas	427,5	412,3	565,5	496,5	47
Sección H	TRANSPORTE Y ALMACENAMIENTO	435,2	307,5	539,7	481,9	Sección H
49	Transporte terrestre y por tubería	372,2	192,1	434,8	385,6	49
50	Transporte marítimo y por vías navegables interiores	613,3	0,0	607,4	601,5	50
51	Transporte aéreo	225,1	0,0	881,6	463,1	51
52	Almacenamiento y actividades anexas al transporte	587,9	322,3	621,6	584,5	52
53	Actividades postales y de correos	509,9	1.226,7	920,6	803,8	53
Sección I	HOSTELERÍA	651,2	641,7	856,6	739,5	Sección I
55	Servicios de alojamiento	1.081,6	1.077,0	1.024,1	1.064,7	55
56	Servicios de comidas y bebidas	542,7	546,1	837,7	679,8	56

SECCIONES Y DIVISIONES CNAE-2009		INDICE DE INCIDENCIA DE LOS ACCIDENTES IN ITINERIE				
		Provincia de Alicante	Provincia de Castellón	Provincia de Valencia	Comunitat Valenciana	CNAE-2009
		Total	Total	Total	Total	
Sección J	INFORMACIÓN Y COMUNICACIONES	153,7	229,8	225,9	205,7	Sección J
58	Edición	180,3	0,0	368,2	312,9	58
59	Actividades cinematográficas, de vídeo y de televisión, grabación de sonido y edición musical	145,1	0,0	317,2	255,6	59
60	Actividades de programación y emisión de radio y televisión	730,4	1.055,4	674,7	718,1	60
61	Telecomunicaciones	274,1	207,6	320,3	296,1	61
62	Programación, consultoría y otras actividades relacionadas con la informática	88,9	221,0	140,4	129,6	62
63	Servicios de información	230,7	555,0	458,5	409,3	63
Sección K	ACTIVIDADES FINANCIERAS Y DE SEGUROS	222,8	118,4	321,4	266,7	Sección K
64	Servicios financieros, excepto seguros y fondos de pensiones	279,2	117,1	367,6	310,4	64
65	Seguros, reaseguros y fondos de pensiones, excepto Seguridad Social obligatoria	86,7	406,2	700,4	488,7	65
66	Actividades auxiliares a los servicios financieros y a los seguros	184,4	70,3	124,3	137,3	66
Sección L	ACTIVIDADES INMOBILIARIAS	138,3	123,7	233,5	180,7	Sección L
68	Actividades inmobiliarias	138,3	123,7	233,5	180,7	68
Sección M	ACTIVIDADES PROFESIONALES, CIENTÍFICAS Y TÉCNICAS	210,0	119,0	233,0	215,6	Sección M
69	Actividades jurídicas y de contabilidad	222,8	25,8	192,6	184,7	69
70	Actividades de las sedes centrales; actividades de consultoría de gestión empresarial	113,5	0,0	134,8	117,6	70
71	Servicios técnicos de arquitectura e ingeniería; ensayos y análisis técnicos	173,5	215,3	266,6	239,9	71
72	Investigación y desarrollo	218,1	317,6	231,2	234,2	72
73	Publicidad y estudios de mercado	117,6	153,0	273,0	209,5	73
74	Otras actividades profesionales, científicas y técnicas	314,6	207,3	281,7	284,9	74
75	Actividades veterinarias	347,5	0,0	326,9	299,2	75
Sección N	ACTIVIDADES ADMINISTRATIVAS Y SERVICIOS AUXILIARES	608,4	741,5	951,9	822,5	Sección N
77	Actividades de alquiler	555,6	450,8	302,6	412,7	77
78	Actividades relacionadas con el empleo	1.584,1	1.129,1	1.543,9	1.499,2	78
79	Actividades de agencias de viajes, operadores turísticos, servicios de reservas y otros relacionados	239,5	0,0	328,0	272,5	79
80	Actividades de seguridad e investigación	643,8	711,5	1.304,2	1.034,4	80
81	Servicios a edificios y actividades de jardinería	453,7	621,7	908,2	710,1	81
82	Actividades administrativas de oficina y otras actividades auxiliares a las empresas	622,4	902,9	670,7	671,0	82
Sección O	ADMINISTRACIÓN PÚBLICA Y DEFENSA; SEGURIDAD SOCIAL OBLIGATORIA	419,2	471,7	488,8	463,1	Sección O
84	Administración Pública y defensa; Seguridad Social obligatoria	419,2	471,7	488,8	463,1	84
Sección P	EDUCACIÓN	329,8	316,6	254,5	285,2	Sección P
85	Educación	329,8	316,6	254,5	285,2	85
Sección Q	ACTIVIDADES SANITARIAS Y DE SERVICIOS SOCIALES	512,2	456,0	747,6	633,6	Sección Q
86	Actividades sanitarias	453,4	391,0	664,8	559,8	86
87	Asistencia en establecimientos residenciales	762,5	631,3	1.036,6	908,4	87
88	Actividades de servicios sociales sin alojamiento	594,1	612,6	834,1	720,5	88
Sección R	ACTIVIDADES ARTÍSTICAS, RECREATIVAS Y DE ENTRETENIMIENTO	432,0	298,8	510,0	459,8	Sección R
90	Actividades de creación, artísticas y espectáculos	263,4	225,4	439,3	367,9	90
91	Actividades de bibliotecas, archivos, museos y otras actividades culturales	0,0	0,0	866,5	544,2	91
92	Actividades de juegos de azar y apuestas	893,2	690,6	934,1	895,6	92
93	Actividades deportivas, recreativas y de entretenimiento	386,1	272,1	431,9	397,1	93
Sección S	OTROS SERVICIOS	287,6	356,9	432,6	369,8	Sección S
94	Actividades asociativas	232,1	318,1	440,5	355,7	94
95	Reparación de ordenadores, efectos personales y artículos de uso doméstico	220,3	255,4	216,4	223,4	95
96	Otros servicios personales	308,9	389,0	459,4	393,2	96
Sección T	ACTIVIDADES DE LOS HOGARES COMO EMPLEADORES Y COMO PRODUCTORES DE BIENES Y SERVICIOS PARA USO PROPIO	214,3	107,6	183,0	184,3	Sección T
97	Actividades de los hogares como empleadores de personal doméstico	214,3	107,6	183,0	184,3	97
98	Actividades de los hogares como productores de bienes y servicios para uso propio	0,0	0,0	0,0	0,0	98
Sección U	ACTIVIDADES DE ORGANIZACIONES Y ORGANISMOS EXTRATERRITORIALES	3.269,8	0,0	1.107,0	1.971,5	Sección U
99	Actividades de organizaciones y organismos extraterritoriales	3.269,8	0,0	1.107,0	1.971,5	99
	OTROS SIN CLASIFICAR	0,0	0,0	0,0	0,0	
	TOTAL	420,1	384,3	522,7	470,8	

ÍNDICE DE INCIDENCIA DE LOS ACCIDENTES GRAVES IN ITINERE POR SECCIONES, EN LA COMUNITAT VALENCIANA Y SUS PROVINCIAS

Datos contabilizados según fecha de baja médica, correspondientes al periodo Interanual: marzo 2024 - febrero 2025

Cuadro 13

SECCIONES CNAE-2009		ÍNDICE DE INCIDENCIA DE LOS ACCIDENTES GRAVES IN ITINERE				CNAE-2009
		Provincia de Alicante	Provincia de Castellón	Provincia de Valencia	Comunitat Valenciana	
		Total	Total	Total	Total	
Sección A	AGRICULTURA, GANADERÍA, SILVICULTURA Y PESCA	6,0	0,0	8,3	6,0	Sección A
Sección B	INDUSTRIAS EXTRACTIVAS	0,0	0,0	0,0	0,0	Sección B
Sección C	INDUSTRIA MANUFACTURERA	7,3	4,4	6,0	6,1	Sección C
Sección D	SUMINISTRO DE ENERGIA ELECTRICA, GAS, VAPOR Y AIRE ACONDICIONADO	0,0	0,0	43,8	30,4	Sección D
Sección E	SUMINISTRO DE AGUA, ACTIVIDADES DE SANEAMIENTO, GESTIÓN DE RESIDUOS Y DESCONTAMINACIÓN	0,0	0,0	0,0	0,0	Sección E
Sección F	CONSTRUCCIÓN	5,1	0,0	6,8	5,3	Sección F
Sección G	COMERCIO AL POR MAYOR Y AL POR MENOR; REPARACIÓN DE VEHÍCULOS DE MOTOR Y MOTOCICLETAS	2,1	2,3	4,3	3,3	Sección G
Sección H	TRANSPORTE Y ALMACENAMIENTO	8,8	16,2	4,6	7,2	Sección H
Sección I	HOSTELERÍA	12,0	0,0	11,3	10,3	Sección I
Sección J	INFORMACIÓN Y COMUNICACIONES	0,0	0,0	0,0	0,0	Sección J
Sección K	ACTIVIDADES FINANCIERAS Y DE SEGUROS	0,0	0,0	0,0	0,0	Sección K
Sección L	ACTIVIDADES INMOBILIARIAS	0,0	0,0	0,0	0,0	Sección L
Sección M	ACTIVIDADES PROFESIONALES, CIENTÍFICAS Y TÉCNICAS	0,0	0,0	1,5	0,9	Sección M
Sección N	ACTIVIDADES ADMINISTRATIVAS Y SERVICIOS AUXILIARES	4,3	0,0	9,2	6,7	Sección N
Sección O	ADMINISTRACIÓN PÚBLICA Y DEFENSA; SEGURIDAD SOCIAL OBLIGATORIA	12,9	0,0	2,0	5,4	Sección O
Sección P	EDUCACIÓN	2,7	0,0	1,5	1,7	Sección P
Sección Q	ACTIVIDADES SANITARIAS Y DE SERVICIOS SOCIALES	9,9	0,0	7,4	7,4	Sección Q
Sección R	ACTIVIDADES ARTÍSTICAS, RECREATIVAS Y DE ENTRETENIMIENTO	6,6	21,3	12,9	11,6	Sección R
Sección S	OTROS SERVICIOS	0,0	0,0	6,8	3,5	Sección S
Sección T	ACTIVIDADES DE LOS HOGARES COMO EMPLEADORES Y COMO PRODUCTORES DE BIENES Y SERVICIOS PARA USO PROPIO	29,2	0,0	5,4	12,3	Sección T
Sección U	ACTIVIDADES DE ORGANIZACIONES Y ORGANISMOS EXTRATERRITORIALES	0,0	0,0	0,0	0,0	Sección U
	OTROS SIN CLASIFICAR	0,0	0,0	0,0	0,0	
	TOTAL	6,1	2,4	5,6	5,4	

INDICE DE INCIDENCIA DE LOS ACCIDENTES GRAVES IN ITINERE POR SECCIONES Y DIVISIONES, EN LA COMUNITAT VALENCIANA Y SUS PROVINCIAS

Datos contabilizados según fecha de baja médica, correspondientes al periodo Interanual: marzo 2024 - febrero 2025

Cuadro 14

SECCIONES Y DIVISIONES CNAE-2009		INDICE DE INCIDENCIA DE LOS ACCIDENTES GRAVES IN ITINERE				CNAE-2009
		Provincia de Alicante	Provincia de Castellón	Provincia de Valencia	Comunitat Valenciana	
		Total	Total	Total	Total	
Sección A	AGRICULTURA, GANADERÍA, SILVICULTURA Y PESCA	6,0	0,0	8,3	6,0	Sección A
01	Agricultura, ganadería, caza y servicios relacionados con las mismas	6,5	0,0	8,8	6,4	01
02	Silvicultura y explotación forestal	0,0	0,0	0,0	0,0	02
03	Pesca y acuicultura	0,0	0,0	0,0	0,0	03
Sección B	INDUSTRIAS EXTRACTIVAS	0,0	0,0	0,0	0,0	Sección B
05	Extracción de antracita, hulla y lignito	0,0	0,0	0,0	0,0	05
06	Extracción de crudo de petróleo y gas natural	0,0	0,0	0,0	0,0	06
07	Extracción de minerales metálicos	0,0	0,0	0,0	0,0	07
08	Otras industrias extractivas	0,0	0,0	0,0	0,0	08
09	Actividades de apoyo a las industrias extractivas	0,0	0,0	0,0	0,0	09
Sección C	INDUSTRIA MANUFACTURERA	7,3	4,4	6,0	6,1	Sección C
10	Industria de la alimentación	19,3	0,0	3,3	6,8	10
11	Fabricación de bebidas	0,0	0,0	0,0	0,0	11
12	Industria del tabaco	0,0	0,0	0,0	0,0	12
13	Industria textil	0,0	0,0	0,0	0,0	13
14	Confección de prendas de vestir	0,0	0,0	0,0	0,0	14
15	Industria del cuero y del calzado	6,2	0,0	0,0	5,8	15
16	Industria de la madera y del corcho, excepto muebles; cestería y espartería	35,5	0,0	0,0	10,7	16
17	Industria del papel	0,0	0,0	0,0	0,0	17
18	Artes gráficas y reproducción de soportes grabados	38,9	0,0	0,0	12,7	18
19	Coquerías y refino de petróleo	0,0	0,0	0,0	0,0	19
20	Industria química	0,0	0,0	9,8	5,6	20
21	Fabricación de productos farmacéuticos	0,0	0,0	185,0	83,1	21
22	Fabricación de productos de caucho y plásticos	0,0	0,0	0,0	0,0	22
23	Fabricación de otros productos minerales no metálicos	0,0	0,0	18,4	3,7	23
24	Metalurgia; fabricación de productos de hierro, acero y ferroaleaciones	0,0	0,0	0,0	0,0	24
25	Fabricación de productos metálicos, excepto maquinaria y equipo	13,3	43,5	11,7	14,9	25
26	Fabricación de productos informáticos, electrónicos y ópticos	0,0	0,0	0,0	0,0	26
27	Fabricación de material y equipo eléctrico	0,0	0,0	32,4	22,8	27
28	Fabricación de maquinaria y equipo n.c.o.p.	0,0	0,0	10,3	6,1	28
29	Fabricación de vehículos de motor, remolques y semirremolques	0,0	0,0	0,0	0,0	29
30	Fabricación de otro material de transporte	0,0	0,0	31,6	23,8	30
31	Fabricación de muebles	0,0	0,0	0,0	0,0	31
32	Otras industrias manufactureras	0,0	0,0	0,0	0,0	32
33	Reparación e instalación de maquinaria y equipo	0,0	52,0	0,0	9,5	33
Sección D	SUMINISTRO DE ENERGIA ELECTRICA, GAS, VAPOR Y AIRE ACONDICIONADO	0,0	0,0	43,8	30,4	Sección D
35	Suministro de energía eléctrica, gas, vapor y aire acondicionado	0,0	0,0	43,8	30,4	35
Sección E	SUMINISTRO DE AGUA, ACTIVIDADES DE SANEAMIENTO, GESTIÓN DE RESIDUOS Y DESCONTAMINACIÓN	0,0	0,0	0,0	0,0	Sección E
36	Captación, depuración y distribución de agua	0,0	0,0	0,0	0,0	36
37	Recogida y tratamiento de aguas residuales	0,0	0,0	0,0	0,0	37
38	Recogida, tratamiento y eliminación de residuos; valorización	0,0	0,0	0,0	0,0	38
39	Actividades de descontaminación y otros servicios de gestión de residuos	0,0	0,0	0,0	0,0	39
Sección F	CONSTRUCCIÓN	5,1	0,0	6,8	5,3	Sección F
41	Construcción de edificios	0,0	0,0	3,7	1,7	41
42	Ingeniería civil	0,0	0,0	29,4	16,0	42
43	Actividades de construcción especializada	8,9	0,0	6,9	6,9	43
Sección G	COMERCIO AL POR MAYOR Y AL POR MENOR; REPARACIÓN DE VEHÍCULOS DE MOTOR Y MOTOCICLETAS	2,1	2,3	4,3	3,3	Sección G
45	Venta y reparación de vehículos de motor y motocicletas	0,0	0,0	10,1	5,2	45
46	Comercio al por mayor e intermediarios del comercio, excepto de vehículos de motor y motocicletas	2,3	0,0	3,8	2,9	46
47	Comercio al por menor, excepto de vehículos de motor y motocicletas	2,3	4,5	3,6	3,2	47
Sección H	TRANSPORTE Y ALMACENAMIENTO	8,8	16,2	4,6	7,2	Sección H
49	Transporte terrestre y por tubería	9,7	24,0	0,0	5,9	49
50	Transporte marítimo y por vías navegables interiores	61,3	0,0	0,0	43,0	50
51	Transporte aéreo	0,0	0,0	0,0	0,0	51
52	Almacenamiento y actividades anexas al transporte	0,0	0,0	10,4	7,0	52
53	Actividades postales y de correos	0,0	0,0	18,1	9,7	53
Sección I	HOSTELERÍA	12,0	0,0	11,3	10,3	Sección I
55	Servicios de alojamiento	27,0	0,0	0,0	15,8	55
56	Servicios de comidas y bebidas	8,2	0,0	12,5	9,3	56

SECCIONES Y DIVISIONES CNAE-2009		INDICE DE INCIDENCIA DE LOS ACCIDENTES GRAVES IN ITINERE				CNAE-2009
		Provincia de Alicante	Provincia de Castellón	Provincia de Valencia	Comunitat Valenciana	
		Total	Total	Total	Total	
Sección J	INFORMACIÓN Y COMUNICACIONES	0,0	0,0	0,0	0,0	Sección J
58	Edición	0,0	0,0	0,0	0,0	58
59	Actividades cinematográficas, de vídeo y de televisión, grabación de sonido y edición musical	0,0	0,0	0,0	0,0	59
60	Actividades de programación y emisión de radio y televisión	0,0	0,0	0,0	0,0	60
61	Telecomunicaciones	0,0	0,0	0,0	0,0	61
62	Programación, consultoría y otras actividades relacionadas con la informática	0,0	0,0	0,0	0,0	62
63	Servicios de información	0,0	0,0	0,0	0,0	63
Sección K	ACTIVIDADES FINANCIERAS Y DE SEGUROS	0,0	0,0	0,0	0,0	Sección K
64	Servicios financieros, excepto seguros y fondos de pensiones	0,0	0,0	0,0	0,0	64
65	Seguros, reaseguros y fondos de pensiones, excepto Seguridad Social obligatoria	0,0	0,0	0,0	0,0	65
66	Actividades auxiliares a los servicios financieros y a los seguros	0,0	0,0	0,0	0,0	66
Sección L	ACTIVIDADES INMOBILIARIAS	0,0	0,0	0,0	0,0	Sección L
68	Actividades inmobiliarias	0,0	0,0	0,0	0,0	68
Sección M	ACTIVIDADES PROFESIONALES, CIENTÍFICAS Y TÉCNICAS	0,0	0,0	1,5	0,9	Sección M
69	Actividades jurídicas y de contabilidad	0,0	0,0	0,0	0,0	69
70	Actividades de las sedes centrales; actividades de consultoría de gestión empresarial	0,0	0,0	0,0	0,0	70
71	Servicios técnicos de arquitectura e ingeniería; ensayos y análisis técnicos	0,0	0,0	0,0	0,0	71
72	Investigación y desarrollo	0,0	0,0	0,0	0,0	72
73	Publicidad y estudios de mercado	0,0	0,0	18,2	10,5	73
74	Otras actividades profesionales, científicas y técnicas	0,0	0,0	0,0	0,0	74
75	Actividades veterinarias	0,0	0,0	0,0	0,0	75
Sección N	ACTIVIDADES ADMINISTRATIVAS Y SERVICIOS AUXILIARES	4,3	0,0	9,2	6,7	Sección N
77	Actividades de alquiler	0,0	0,0	0,0	0,0	77
78	Actividades relacionadas con el empleo	0,0	0,0	18,3	12,6	78
79	Actividades de agencias de viajes, operadores turísticos, servicios de reservas y otros relacionados	0,0	0,0	0,0	0,0	79
80	Actividades de seguridad e investigación	0,0	0,0	0,0	0,0	80
81	Servicios a edificios y actividades de jardinería	0,0	0,0	11,4	6,0	81
82	Actividades administrativas de oficina y otras actividades auxiliares a las empresas	23,9	0,0	5,0	10,0	82
Sección O	ADMINISTRACIÓN PÚBLICA Y DEFENSA; SEGURIDAD SOCIAL OBLIGATORIA	12,9	0,0	2,0	5,4	Sección O
84	Administración Pública y defensa; Seguridad Social obligatoria	12,9	0,0	2,0	5,4	84
Sección P	EDUCACIÓN	2,7	0,0	1,5	1,7	Sección P
85	Educación	2,7	0,0	1,5	1,7	85
Sección Q	ACTIVIDADES SANITARIAS Y DE SERVICIOS SOCIALES	9,9	0,0	7,4	7,4	Sección Q
86	Actividades sanitarias	11,1	0,0	5,8	7,0	86
87	Asistencia en establecimientos residenciales	12,1	0,0	18,1	14,2	87
88	Actividades de servicios sociales sin alojamiento	0,0	0,0	0,0	0,0	88
Sección R	ACTIVIDADES ARTÍSTICAS, RECREATIVAS Y DE ENTRETENIMIENTO	6,6	21,3	12,9	11,6	Sección R
90	Actividades de creación, artísticas y espectáculos	0,0	0,0	0,0	0,0	90
91	Actividades de bibliotecas, archivos, museos y otras actividades culturales	0,0	0,0	78,8	49,5	91
92	Actividades de juegos de azar y apuestas	0,0	0,0	40,6	19,1	92
93	Actividades deportivas, recreativas y de entretenimiento	9,9	30,2	6,6	10,5	93
Sección S	OTROS SERVICIOS	0,0	0,0	6,8	3,5	Sección S
94	Actividades asociativas	0,0	0,0	0,0	0,0	94
95	Reparación de ordenadores, efectos personales y artículos de uso doméstico	0,0	0,0	36,1	18,6	95
96	Otros servicios personales	0,0	0,0	4,9	2,5	96
Sección T	ACTIVIDADES DE LOS HOGARES COMO EMPLEADORES Y COMO PRODUCTORES DE BIENES Y SERVICIOS PARA USO PROPIO	29,2	0,0	5,4	12,3	Sección T
97	Actividades de los hogares como empleadores de personal doméstico	29,2	0,0	5,4	12,3	97
98	Actividades de los hogares como productores de bienes y servicios para uso propio	0,0	0,0	0,0	0,0	98
Sección U	ACTIVIDADES DE ORGANIZACIONES Y ORGANISMOS EXTRATERRITORIALES	0,0	0,0	0,0	0,0	Sección U
99	Actividades de organizaciones y organismos extraterritoriales	0,0	0,0	0,0	0,0	99
	OTROS SIN CLASIFICAR	0,0	0,0	0,0	0,0	
	TOTAL	6,1	2,4	5,6	5,4	

ÍNDICE DE INCIDENCIA DE LOS ACCIDENTES MORTALES IN ITINERE POR SECCIONES, EN LA COMUNITAT VALENCIANA Y SUS PROVINCIAS

Datos contabilizados según fecha de baja médica, correspondientes al periodo Interanual: marzo 2024 - febrero 2025

Cuadro 15

SECCIONES CNAE-2009		INCIDE DE INCIDENCIA DE LOS ACCIDENTES MORTALES IN ITINERE				CNAE-2009
		Provincia de Alicante	Provincia de Castellón	Provincia de Valencia	Comunitat Valenciana	
		Total	Total	Total	Total	
Sección A	AGRICULTURA, GANADERÍA, SILVICULTURA Y PESCA	6,03	0,00	0,00	1,99	Sección A
Sección B	INDUSTRIAS EXTRACTIVAS	0,00	0,00	0,00	0,00	Sección B
Sección C	INDUSTRIA MANUFACTURERA	0,00	0,00	4,69	2,53	Sección C
Sección D	SUMINISTRO DE ENERGIA ELECTRICA, GAS, VAPOR Y AIRE ACONDICIONADO	0,00	0,00	0,00	0,00	Sección D
Sección E	SUMINISTRO DE AGUA, ACTIVIDADES DE SANEAMIENTO, GESTIÓN DE RESIDUOS Y DESCONTAMINACIÓN	0,00	0,00	0,00	0,00	Sección E
Sección F	CONSTRUCCIÓN	0,00	0,00	4,07	1,99	Sección F
Sección G	COMERCIO AL POR MAYOR Y AL POR MENOR; REPARACIÓN DE VEHÍCULOS DE MOTOR Y MOTOCICLETAS	0,70	0,00	1,90	1,26	Sección G
Sección H	TRANSPORTE Y ALMACENAMIENTO	2,94	8,09	3,09	3,60	Sección H
Sección I	HOSTELERÍA	1,09	0,00	2,25	1,47	Sección I
Sección J	INFORMACIÓN Y COMUNICACIONES	0,00	0,00	0,00	0,00	Sección J
Sección K	ACTIVIDADES FINANCIERAS Y DE SEGUROS	0,00	0,00	0,00	0,00	Sección K
Sección L	ACTIVIDADES INMOBILIARIAS	0,00	0,00	0,00	0,00	Sección L
Sección M	ACTIVIDADES PROFESIONALES, CIENTÍFICAS Y TÉCNICAS	0,00	0,00	3,01	1,83	Sección M
Sección N	ACTIVIDADES ADMINISTRATIVAS Y SERVICIOS AUXILIARES	0,00	0,00	1,15	0,67	Sección N
Sección O	ADMINISTRACIÓN PÚBLICA Y DEFENSA; SEGURIDAD SOCIAL OBLIGATORIA	0,00	0,00	4,09	2,17	Sección O
Sección P	EDUCACIÓN	0,00	0,00	0,00	0,00	Sección P
Sección Q	ACTIVIDADES SANITARIAS Y DE SERVICIOS SOCIALES	1,65	0,00	0,00	0,57	Sección Q
Sección R	ACTIVIDADES ARTÍSTICAS, RECREATIVAS Y DE ENTRETENIMIENTO	6,65	21,34	4,29	6,97	Sección R
Sección S	OTROS SERVICIOS	0,00	0,00	0,00	0,00	Sección S
Sección T	ACTIVIDADES DE LOS HOGARES COMO EMPLEADORES Y COMO PRODUCTORES DE BIENES Y SERVICIOS PARA USO PROPIO	0,00	0,00	0,00	0,00	Sección T
Sección U	ACTIVIDADES DE ORGANIZACIONES Y ORGANISMOS EXTRATERRITORIALES	0,00	0,00	0,00	0,00	Sección U
	OTROS SIN CLASIFICAR	0,00	0,00	0,00	0,00	
TOTAL		0,83	0,81	2,14	1,53	

INDICE DE INCIDENCIA DE LOS ACCIDENTES MORTALES IN ITINERE POR SECCIONES Y DIVISIONES, EN LA COMUNITAT VALENCIANA Y SUS PROVINCIAS

Datos contabilizados según fecha de baja médica, correspondientes al periodo Interanual: marzo 2024 - febrero 2025

Cuadro 16

SECCIONES Y DIVISIONES CNAE-2009		INDICE DE INCIDENCIA DE LOS ACCIDENTES MORTALES IN ITINERE				CNAE-2009
		Provincia de Alicante	Provincia de Castellón	Provincia de Valencia	Comunitat Valenciana	
		Total	Total	Total	Total	
Sección A	AGRICULTURA, GANADERÍA, SILVICULTURA Y PESCA	6,03	0,00	0,00	1,99	Sección A
01	Agricultura, ganadería, caza y servicios relacionados con las mismas	6,48	0,00	0,00	2,15	01
02	Silvicultura y explotación forestal	0,00	0,00	0,00	0,00	02
03	Pesca y acuicultura	0,00	0,00	0,00	0,00	03
Sección B	INDUSTRIAS EXTRACTIVAS	0,00	0,00	0,00	0,00	Sección B
05	Extracción de antracita, hulla y lignito	0,00	0,00	0,00	0,00	05
06	Extracción de crudo de petróleo y gas natural	0,00	0,00	0,00	0,00	06
07	Extracción de minerales metálicos	0,00	0,00	0,00	0,00	07
08	Otras industrias extractivas	0,00	0,00	0,00	0,00	08
09	Actividades de apoyo a las industrias extractivas	0,00	0,00	0,00	0,00	09
Sección C	INDUSTRIA MANUFACTURERA	0,00	0,00	4,69	2,53	Sección C
10	Industria de la alimentación	0,00	0,00	3,28	2,28	10
11	Fabricación de bebidas	0,00	0,00	0,00	0,00	11
12	Industria del tabaco	0,00	0,00	0,00	0,00	12
13	Industria textil	0,00	0,00	0,00	0,00	13
14	Confección de prendas de vestir	0,00	0,00	31,90	20,73	14
15	Industria del cuero y del calzado	0,00	0,00	0,00	0,00	15
16	Industria de la madera y del corcho, excepto muebles; cestería y espartería	0,00	0,00	18,99	10,71	16
17	Industria del papel	0,00	0,00	0,00	0,00	17
18	Artes gráficas y reproducción de soportes grabados	0,00	0,00	0,00	0,00	18
19	Coquerías y refino de petróleo	0,00	0,00	0,00	0,00	19
20	Industria química	0,00	0,00	0,00	0,00	20
21	Fabricación de productos farmacéuticos	0,00	0,00	0,00	0,00	21
22	Fabricación de productos de caucho y plásticos	0,00	0,00	11,43	5,21	22
23	Fabricación de otros productos minerales no metálicos	0,00	0,00	0,00	0,00	23
24	Metalurgia; fabricación de productos de hierro, acero y ferroaleaciones	0,00	0,00	0,00	0,00	24
25	Fabricación de productos metálicos, excepto maquinaria y equipo	0,00	0,00	5,85	3,72	25
26	Fabricación de productos informáticos, electrónicos y ópticos	0,00	0,00	0,00	0,00	26
27	Fabricación de material y equipo eléctrico	0,00	0,00	0,00	0,00	27
28	Fabricación de maquinaria y equipo n.c.o.p.	0,00	0,00	0,00	0,00	28
29	Fabricación de vehículos de motor, remolques y semirremolques	0,00	0,00	7,79	6,82	29
30	Fabricación de otro material de transporte	0,00	0,00	31,57	23,83	30
31	Fabricación de muebles	0,00	0,00	0,00	0,00	31
32	Otras industrias manufactureras	0,00	0,00	0,00	0,00	32
33	Reparación e instalación de maquinaria y equipo	0,00	0,00	0,00	0,00	33
Sección D	SUMINISTRO DE ENERGIA ELECTRICA, GAS, VAPOR Y AIRE ACONDICIONADO	0,00	0,00	0,00	0,00	Sección D
35	Suministro de energía eléctrica, gas, vapor y aire acondicionado	0,00	0,00	0,00	0,00	35
Sección F	CONSTRUCCIÓN	0,00	0,00	4,07	1,99	Sección F
41	Construcción de edificios	0,00	0,00	7,41	3,47	41
42	Ingeniería civil	0,00	0,00	29,40	15,99	42
43	Actividades de construcción especializada	0,00	0,00	0,00	0,00	43
Sección G	COMERCIO AL POR MAYOR Y AL POR MENOR; REPARACIÓN DE VEHÍCULOS DE MOTOR Y MOTOCICLETAS	0,70	0,00	1,90	1,26	Sección G
45	Venta y reparación de vehículos de motor y motocicletas	0,00	0,00	5,06	2,60	45
46	Comercio al por mayor e intermediarios del comercio, excepto de vehículos de motor y motocicletas	0,00	0,00	2,55	1,45	46
47	Comercio al por menor, excepto de vehículos de motor y motocicletas	1,17	0,00	0,89	0,91	47
Sección H	TRANSPORTE Y ALMACENAMIENTO	2,94	8,09	3,09	3,60	Sección H
49	Transporte terrestre y por tubería	4,83	12,00	5,21	5,93	49
50	Transporte marítimo y por vías navegables interiores	0,00	0,00	0,00	0,00	50
51	Transporte aéreo	0,00	0,00	0,00	0,00	51
52	Almacenamiento y actividades anexas al transporte	0,00	0,00	0,00	0,00	52
53	Actividades postales y de correos	0,00	0,00	0,00	0,00	53
Sección I	HOSTELERÍA	1,09	0,00	2,25	1,47	Sección I
55	Servicios de alojamiento	5,41	0,00	0,00	3,16	55
56	Servicios de comidas y bebidas	0,00	0,00	2,51	1,16	56

CNAE-2009	ACCIDENTES MORTALES - SECCIONES Y DIVISIONES	Provincia de Alicante	Provincia de Castellón	Provincia de Valencia	Comunitat Valenciana	CNAE-2009 Cuadro 10
		Total	Total	Total	Total	
Sección J	INFORMACIÓN Y COMUNICACIONES	0,00	0,00	0,00	0,00	Sección J
58	Edición	0,00	0,00	0,00	0,00	58
59	Actividades cinematográficas, de vídeo y de televisión, grabación de sonido y edición musical	0,00	0,00	0,00	0,00	59
60	Actividades de programación y emisión de radio y televisión	0,00	0,00	0,00	0,00	60
61	Telecomunicaciones	0,00	0,00	0,00	0,00	61
62	Programación, consultoría y otras actividades relacionadas con la informática	0,00	0,00	0,00	0,00	62
63	Servicios de información	0,00	0,00	0,00	0,00	63
Sección K	ACTIVIDADES FINANCIERAS Y DE SEGUROS	0,00	0,00	0,00	0,00	Sección K
64	Servicios financieros, excepto seguros y fondos de pensiones	0,00	0,00	0,00	0,00	64
65	Seguros, reaseguros y fondos de pensiones, excepto Seguridad Social obligatoria	0,00	0,00	0,00	0,00	65
66	Actividades auxiliares a los servicios financieros y a los seguros	0,00	0,00	0,00	0,00	66
Sección L	ACTIVIDADES INMOBILIARIAS	0,00	0,00	0,00	0,00	Sección L
68	Actividades inmobiliarias	0,00	0,00	0,00	0,00	68
Sección M	ACTIVIDADES PROFESIONALES, CIENTÍFICAS Y TÉCNICAS	0,00	0,00	3,01	1,83	Sección M
69	Actividades jurídicas y de contabilidad	0,00	0,00	0,00	0,00	69
70	Actividades de las sedes centrales; actividades de consultoría de gestión empresarial	0,00	0,00	0,00	0,00	70
71	Servicios técnicos de arquitectura e ingeniería; ensayos y análisis técnicos	0,00	0,00	6,06	4,07	71
72	Investigación y desarrollo	0,00	0,00	0,00	0,00	72
73	Publicidad y estudios de mercado	0,00	0,00	0,00	0,00	73
74	Otras actividades profesionales, científicas y técnicas	0,00	0,00	0,00	0,00	74
75	Actividades veterinarias	0,00	0,00	54,49	27,20	75
Sección N	ACTIVIDADES ADMINISTRATIVAS Y SERVICIOS AUXILIARES	0,00	0,00	1,15	0,67	Sección N
77	Actividades de alquiler	0,00	0,00	0,00	0,00	77
78	Actividades relacionadas con el empleo	0,00	0,00	0,00	0,00	78
79	Actividades de agencias de viajes, operadores turísticos, servicios de reservas y otros relacionados	0,00	0,00	0,00	0,00	79
80	Actividades de seguridad e investigación	0,00	0,00	0,00	0,00	80
81	Servicios a edificios y actividades de jardinería	0,00	0,00	2,86	1,50	81
82	Actividades administrativas de oficina y otras actividades auxiliares a las empresas	0,00	0,00	0,00	0,00	82
Sección O	ADMINISTRACIÓN PÚBLICA Y DEFENSA; SEGURIDAD SOCIAL OBLIGATORIA	0,00	0,00	4,09	2,17	Sección O
84	Administración Pública y defensa; Seguridad Social obligatoria	0,00	0,00	4,09	2,17	84
Sección P	EDUCACIÓN	0,00	0,00	0,00	0,00	Sección P
85	Educación	0,00	0,00	0,00	0,00	85
Sección Q	ACTIVIDADES SANITARIAS Y DE SERVICIOS SOCIALES	1,65	0,00	0,00	0,57	Sección Q
86	Actividades sanitarias	0,00	0,00	0,00	0,00	86
87	Asistencia en establecimientos residenciales	0,00	0,00	0,00	0,00	87
88	Actividades de servicios sociales sin alojamiento	13,82	0,00	0,00	5,15	88
Sección R	ACTIVIDADES ARTÍSTICAS, RECREATIVAS Y DE ENTRETENIMIENTO	6,65	21,34	4,29	6,97	Sección R
90	Actividades de creación, artísticas y espectáculos	0,00	0,00	0,00	0,00	90
91	Actividades de bibliotecas, archivos, museos y otras actividades culturales	0,00	0,00	0,00	0,00	91
92	Actividades de juegos de azar y apuestas	0,00	0,00	40,61	19,06	92
93	Actividades deportivas, recreativas y de entretenimiento	9,90	30,23	0,00	7,03	93
Sección S	OTROS SERVICIOS	0,00	0,00	0,00	0,00	Sección S
94	Actividades asociativas	0,00	0,00	0,00	0,00	94
95	Reparación de ordenadores, efectos personales y artículos de uso doméstico	0,00	0,00	0,00	0,00	95
96	Otros servicios personales	0,00	0,00	0,00	0,00	96
Sección T	ACTIVIDADES DE LOS HOGARES COMO EMPLEADORES Y COMO PRODUCTORES DE BIENES Y SERVICIOS PARA USO PROPIO	0,00	0,00	0,00	0,00	Sección T
97	Actividades de los hogares como empleadores de personal doméstico	0,00	0,00	0,00	0,00	97
98	Actividades de los hogares como productores de bienes y servicios para uso propio	0,00	0,00	0,00	0,00	98
Sección U	ACTIVIDADES DE ORGANIZACIONES Y ORGANISMOS EXTRATERRITORIALES	0,00	0,00	0,00	0,00	Sección U
99	Actividades de organizaciones y organismos extraterritoriales	0,00	0,00	0,00	0,00	99
	OTROS SIN CLASIFICAR	0,00	0,00	0,00	0,00	
TOTAL		0,83	0,81	2,14	1,53	

INVASSAT

Institut Valencià de Seguretat i Salut en el Treball

www.invassat.gva.es

secretaria.invassat@gva.es



**GENERALITAT
VALENCIANA**

Conselleria de Educación, Cultura,
Universidades y Empleo