



ESTADÍSTIQUES DE L'INVASSAT

Accidentes de trabajo en la Comunitat Valenciana

**Febrero 2024 / Enero
2025**

EA01-250302

Título: *Estadísticas de accidentes de trabajo en la Comunitat Valenciana :
febrero 2024 / enero 2025*

Autor: Jorge Cervera Boada, José Ignacio Villarroya Bayarri y Miguel Poquet Peiró. Servicio de Programas de Actuación y Estadística.

Edición: marzo 2025

Identificador: EA01-250302

Institut Valencià de Seguretat i Salut en el Treball (INVASSAT)
C/ València, 32. 46100 Burjassot
www.invassat.gva.es



**GENERALITAT
VALENCIANA**

INVASSAT
Institut Valencià de
Seguretat i Salut en el Treball

Fuentes:

Datos sobre accidentes de trabajo en jornada de trabajo e in itinere extraídos de la consulta de la aplicación Delt@. Ministerio de Trabajo y Economía Social.
Datos de personas trabajadoras expuestas, Ministerio de Trabajo y Economía Social.

Versión 01



ESTADÍSTIQUES DE L'INVASSAT

Accidentes de trabajo en
la Comunitat Valenciana

Febrero 2024 / Enero 2025

Sección I

Informe
provisional de
estadísticas de
accidentes de
trabajo en
jornada de
trabajo (por
fecha de baja
médica)

Evolución respecto al año
anterior

INDICE

Metodología y observaciones al Informe Provisional de Accidentes con baja en Jornada de Trabajo	Pág. 4
Informe provisional de Estadísticas de Accidentes con baja en Jornada de Trabajo contabilizados por fecha de baja médica	Pág. 5
Informe resumen de accidentes con baja en jornada de trabajo en la Comunitat Valenciana. Por fecha de baja médica.	Pág. 6
Informe resumen de accidentes con baja en jornada de trabajo en Alicante. Por fecha de baja médica.	Pág. 8
Informe resumen de accidentes con baja en jornada de trabajo en Castellón. Por fecha de baja médica.	Pág. 10
Informe resumen de accidentes con baja en jornada de trabajo en Valencia. Por fecha de baja médica.	Pág. 12
Cuadro 1 Total de accidentes con baja en jornada de trabajo por sectores económicos en la Comunitat Valenciana. Por fecha de baja médica.	Pág. 14
Cuadro 2 Total de accidentes con baja en jornada de trabajo por sectores económicos en la provincia de Alicante . Por fecha de baja médica.	Pág. 15
Cuadro 3 Total de accidentes con baja en jornada de trabajo por sectores económicos en la provincia de Castellón. Por fecha de baja médica.	Pág. 16
Cuadro 4 Total de accidentes con baja en jornada de trabajo por sectores económicos en la provincia de Valencia. Por fecha de baja médica.	Pág. 17
Cuadro 5 Total de accidentes con baja en jornada de trabajo por secciones en la Comunitat Valenciana y sus provincias.	Pág. 18
Cuadro 6 Total de accidentes con baja en jornada de trabajo por divisiones en la Comunitat Valenciana y sus provincias.	Pág. 19
Cuadro 7 Accidentes graves en jornada de trabajo por secciones en la Comunitat Valenciana y sus provincias.	Pág. 21
Cuadro 8 Accidentes graves en jornada de trabajo por divisiones en la Comunitat Valenciana y sus provincias.	Pág. 22
Cuadro 9 Accidentes mortales en jornada de trabajo por secciones en la Comunitat Valenciana y sus provincias.	Pág. 24
Cuadro 10 Accidentes mortales en jornada de trabajo por divisiones en la Comunitat Valenciana y sus provincias.	Pág. 25
Cuadro 11 Índice de incidencia del total de accidentes con baja en jornada de trabajo por secciones en la Comunitat Valenciana y sus provincias.	Pág. 27
Cuadro 12 Índice de incidencia del total de accidentes con baja en jornada de trabajo por divisiones en la Comunitat Valenciana y sus provincias.	Pág. 28
Cuadro 13 Índice de incidencia de los accidentes graves en jornada de trabajo por secciones en la Comunitat Valenciana y sus provincias.	Pág. 30
Cuadro 14 Índice de incidencia de los accidentes graves en jornada de trabajo por divisiones en la Comunitat Valenciana y sus provincias.	Pág. 31
Cuadro 15 Índice de incidencia de los accidentes mortales en jornada de trabajo por secciones en la Comunitat Valenciana y sus provincias.	Pág. 33
Cuadro 16 Índice de incidencia de los accidentes mortales en jornada de trabajo por divisiones en la Comunitat Valenciana y sus provincias.	Pág. 34
Cuadro 17 Accidentes mortales según clasificación (no traumáticos, traumáticos tráfico, resto traumáticos) de la Comunitat Valenciana y provincias.	Pág. 36
Cuadro 18 Evolución del total de accidentes mortales de la Comunitat Valenciana y provincias según clasificación, respecto al periodo interanual anterior.	Pág. 38
Cuadro 19 Accidentes mortales traumáticos en jornada de trabajo, excluidos no traumáticos y asociados al tráfico. Según agrupación de códigos de forma del accidente. Comunitat Valenciana.	Pág. 39
Cuadro 20 Accidentes mortales traumáticos en jornada de trabajo, excluidos no traumáticos y asociados al tráfico. Según agrupación de códigos de forma del accidente. Provincia de Alicante.	Pág. 41
Cuadro 21 Accidentes mortales traumáticos en jornada de trabajo, excluidos no traumáticos y asociados al tráfico. Según agrupación de códigos de forma del accidente. Provincia de Castellón.	Pág. 43
Cuadro 22 Accidentes mortales traumáticos en jornada de trabajo, excluidos no traumáticos y asociados al tráfico. Según agrupación de códigos de forma del accidente. Provincia de Valencia.	Pág. 45
Cuadro 23 Accidentes mortales traumáticos en jornada de trabajo, excluidos no traumáticos y asociados al tráfico según la forma del accidente o del contacto que produjo la lesión. Comunitat Valenciana y provincias.	Pág. 47
Informe provisional de Estadísticas de Accidentes In Itinere contabilizados por fecha de baja médica	Pág. 48
Informe resumen de accidentes in itinere en la Comunitat Valenciana. Por fecha de baja médica.	Pág. 49
Informe resumen de accidentes in itinere en Alicante. Por fecha de baja médica.	Pág. 50
Informe resumen de accidentes in itinere en Castellón. Por fecha de baja médica.	Pág. 51
Informe resumen de accidentes in itinere en Valencia. Por fecha de baja médica.	Pág. 52
Cuadro 1 Total de accidentes in itinere por sectores económicos en la Comunitat Valenciana.	Pág. 53
Cuadro 2 Total de accidentes in itinere por sectores económicos en la provincia de Alicante.	Pág. 54
Cuadro 3 Total de accidentes in itinere por sectores económicos en la provincia de Castellón.	Pág. 55
Cuadro 4 Total de accidentes in itinere por sectores económicos en la provincia de Valencia.	Pág. 56
Cuadro 5 Total de accidentes in itinere por secciones en la Comunitat Valenciana y sus provincias.	Pág. 57
Cuadro 6 Total de accidentes in itinere por divisiones en la Comunitat Valenciana y sus provincias.	Pág. 58
Cuadro 7 Accidentes graves in itinere por secciones en la Comunitat Valenciana y sus provincias.	Pág. 60
Cuadro 8 Accidentes graves in itinere por divisiones en la Comunitat Valenciana y sus provincias.	Pág. 61
Cuadro 9 Accidentes mortales in itinere por secciones en la Comunitat Valenciana y sus provincias.	Pág. 62
Cuadro 10 Accidentes mortales in itinere por secciones y divisiones en la Comunitat Valenciana y sus provincias.	Pág. 64
Cuadro 11 Índice de incidencia del total de accidentes in itinere por secciones en la Comunitat Valenciana y sus provincias.	Pág. 66
Cuadro 12 Índice de incidencia del total de accidentes in itinere por divisiones en la Comunitat Valenciana y sus provincias.	Pág. 67
Cuadro 13 Índice de incidencia de los accidentes graves in itinere por secciones en la Comunitat Valenciana y sus provincias.	Pág. 69
Cuadro 14 Índice de incidencia de los accidentes graves in itinere por divisiones en la Comunitat Valenciana y sus provincias.	Pág. 70
Cuadro 15 Índice de incidencia de los accidentes mortales in itinere por secciones en la Comunitat Valenciana y sus provincias.	Pág. 72
Cuadro 16 Índice de incidencia de los accidentes mortales in itinere por divisiones en la Comunitat Valenciana y sus provincias.	Pág. 73

Metodología y observaciones al Informe Provisional de Accidentes con baja en Jornada de Trabajo

Los informes provisionales interanuales (12 meses) de los accidentes con baja en jornada de trabajo e Itinere que se han publicado todos los meses en la web del INVASSAT, hasta diciembre de 2012, fueron realizados con datos del sistema Delt@ según la fecha de recepción de los partes de accidente.

A partir de enero de 2013 se efectúa un cambio metodológico, realizándose este mismo informe con datos del sistema Delt@, pero por fecha de baja médica.

Sin embargo, los informes provisionales interanuales de accidentes y los análisis que se efectúan, se comenzaron a elaborar, a partir de enero de 2013, por fecha de baja médica, que ya utilizábamos en los índices de referencia en los planes de actuación contra la siniestralidad laboral en las empresas de la Comunitat Valenciana, por recoger mejor los casos que han sucedido durante el periodo analizado.

Los accidentes mortales se revisan detalladamente uno a uno, corrigiéndose las codificaciones erróneas que puedan encontrarse.

Informe Provisional Interanual

Accidentes con baja en Jornada de Trabajo y Accidentes Itinere, según gravedad.

Periodo analizado: febrero 2024 - enero 2025 (12 meses)

Comunitat Valenciana y Provincias.

DATOS PROVISIONALES

Consulta al sistema Delt@ en fecha 24-02-2025; sin pluriempleados y por fecha de baja médica. Se incluyen los accidentes recepcionados en el periodo de referencia.

Para realizar la comparación de los registros con el año anterior se obtienen como referencia los datos del mismo periodo publicados por este organismo.

OBSERVACIONES

El número de trabajadores expuestos procede de los datos facilitados, con carácter mensual, para cada una de las provincias de Alicante, Castellón y Valencia, por la Subdirección General de Estadística del Ministerio de Empleo y Seguridad Social a través de la Gerencia Informática de la Seguridad Social -Servicio de Aplicación y Protección Social- y el Servicio de Estadísticas de Siniestralidad Laboral.

Los trabajadores expuestos corresponden a los afiliados a fin de mes a la Seguridad Social, en aquellos regímenes que tienen cubiertas específicamente las contingencias profesionales de accidentes de trabajo y enfermedades profesionales:

Régimen General y Minería del Carbón, Régimen Especial Agrario, Régimen Especial del Mar, Sistema especial de Empleados de Hogar (a partir de enero de 2012) y Trabajadores del Régimen Especial de Autónomos que hayan optado por la cobertura de contingencias profesionales (a partir de agosto de 2006).

Para el cálculo del número de trabajadores expuestos en cada provincia, se obtiene la media aritmética de los 12 meses que abarca el periodo. El número de trabajadores expuestos de la Comunitat Valenciana es la suma de las medias obtenidas en cada una de las tres provincias.

Para el cálculo de estas medias aritméticas, se tienen en cuenta las cifras decimales correspondientes, mientras que para la presentación de los resultados, se obvian dichos decimales realizándose el redondeo correspondiente. Esto puede suponer que la suma del número de trabajadores de las tres provincias no coincida con el número de trabajadores de la Comunitat Valenciana. De este mismo modo puede suceder con el cálculo al hallar la media aritmética del número de trabajadores expuestos por sectores económicos.

Se debe tener en cuenta que a partir del 1 de enero de 2019:

- Dejan de incluirse los cuidadores no profesionales (aproximadamente 1.000 afiliados en enero 2019).

- La cobertura por contingencias profesionales es obligatoria en el RETA con carácter general (de acuerdo a lo establecido en el Real Decreto-ley 28/2018, de 28 de diciembre, si bien la citada norma recoge colectivos excepcionados dentro del RETA para los que persiste la cobertura voluntaria) lo que supone un incremento aproximado de unos 330.000 afiliados en enero 2019 en la Comunitat Valenciana.

- Se produce un cambio en la definición de accidente mortal, se contabilizan como accidentes mortales todos los fallecimientos a consecuencia de un accidente de trabajo que se produzcan en el plazo de un año desde la fecha del accidente, independientemente de su gravedad inicial. Esta nueva definición, que amplía el concepto que se venía utilizando hasta ahora, se adapta a las recomendaciones de la Organización Internacional del Trabajo (OIT). También, esta definición es la que se utiliza en la Estadística Europea de Accidentes de Trabajo que publica EUROSTAT. La definición utilizada hasta el 2018, consideraba como accidente mortal, a los efectos de esta estadística, el accidente de trabajo para el que las lesiones producidas constan como mortales en el parte de accidente de trabajo.

- Debido a la pandemia por COVID-19, desde marzo de 2020, diversos sectores se han visto afectados por Expedientes de Regulación Temporal de Empleo (ERTES). Esta situación de estado de alta como personal activo, sin estar expuesto a situaciones o actividades laborales, ha generado una no homogeneidad de las series. Por ello, pueden existir algunos valores absolutos e índices de incidencia de algunos sectores productivos que no son comparables a situaciones anteriores o posteriores hasta que se vuelva a la situación de normalidad.

- A partir del 2021 el Ministerio de Trabajo y Economía Social introduce en sus estudios estadísticos de los accidentes de trabajo un cambio de criterio importante en relación con la desagregación por actividad económica. Es por ello que se pasa a considerar como actividad económica la del centro de trabajo en el que el trabajador está dado de alta en la Seguridad Social (anteriormente se consideraba la actividad económica del centro de trabajo donde sucedía el accidente). La adopción de este criterio alinea la estadística española con el estándar europeo.

Estas circunstancias hacen que se produzca una ruptura de las series.

Esta estadística forma parte de la operación del Plan Valenciano de Estadística 50320 - Estadística de accidentes de trabajo.

INFORME RESUMEN DE ACCIDENTES CON BAJA EN JORNADA DE TRABAJO

Comunitat Valenciana

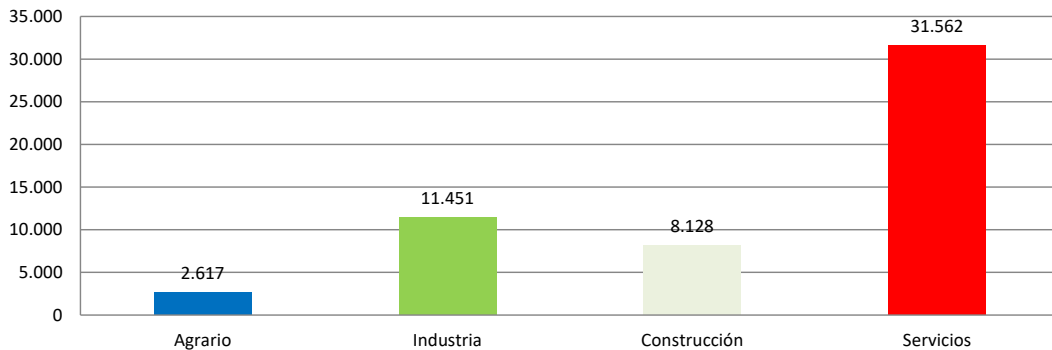
Periodo: febrero 2024 - enero 2025 (12 meses)

Por fecha de baja médica

Accidentes con baja en jornada de trabajo

En el periodo considerado, en la Comunitat Valenciana se registraron un total de 53.758 accidentes con baja en jornada de trabajo, con un aumento de 411 casos en relación con el mismo periodo del año anterior y que representa un incremento del 0,77%.

En lo que respecta a los sectores, la distribución del total de los accidentes es la siguiente: el sector Agrario con 2.617 casos representa un 4,9%, la Industria con 11.451 casos representa un 21,3%, la Construcción con 8.128 casos representa un 15,1% y los Servicios con 31.562 casos representa un 58,7%.



El índice de incidencia del total de accidentes con baja en jornada de trabajo fue de 2.574,0 casos por cada cien mil trabajadores expuestos, con una reducción del 1,7%.

Por sectores, el índice de incidencia se distribuye de la siguiente manera: el Agrario es 5.193,4; la Industria es 3.798,4; la Construcción es 5.410,9 y el de Servicios es 1.989,5.

Población expuesta al riesgo

En el periodo considerado, la población expuesta al riesgo fue de 2.088.532 trabajadores, un 2,5% más que en el mismo periodo interanual anterior.

Accidentes graves

Los accidentes graves fueron 364 casos, con una disminución de 33 casos que representa una reducción del 8,3%.

El índice de incidencia de los accidentes graves fue de 17,4 casos por cada cien mil trabajadores expuestos, con una reducción del 10,6%.

Por sectores, en los accidentes graves, el índice de incidencia se distribuye de la siguiente manera por cada cien mil trabajadores: el sector Agrario es 35,7; la Industria es 25,5; la Construcción es 67,2 y los Servicios es 10,6.

Accidentes mortales

Los accidentes mortales fueron 81 casos, con un aumento de 20 casos que representa un incremento del 32,8%.

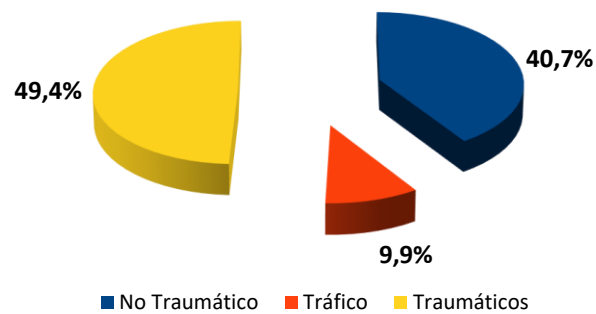
El índice de incidencia de los accidentes mortales fue de 3,9 casos por cada cien mil trabajadores expuestos, con un incremento del 29,6%.

Por sectores, en los accidentes mortales, el índice de incidencia se distribuye de la siguiente manera por cada cien mil trabajadores: el sector Agrario es 13,9; la Industria es 6,3; la Construcción es 12,0 y los Servicios es 2,3.

Las secciones de Construcción y de Transporte y almacenamiento con 18 casos (22,2%) cada una, ocupan el primer lugar; la sección de Industria manufacturera con 14 casos (17,3%), ocupa el segundo lugar y la sección de Comercio al por mayor y al por menor; reparación de vehículos de motor y motocicletas con 8 casos (9,9%), ocupa el tercer lugar.

Estas 4 secciones económicas representan el 71,6% del total de los casos.

De los 81 casos registrados, 33, es decir, el 40,7% de los casos, fueron patologías no traumáticas (accidentes cardiovasculares), 8 casos, es decir, el 9,9% fueron accidentes asociados al tráfico y el resto, es decir, 40 casos, fueron accidentes traumáticos y representan el 49,4%.



De los accidentes traumáticos, 13 casos (32,5%) fueron FORMAS 30-39 (Aplastamiento sobre o contra un objeto inmóvil), 11 casos (27,5%) fueron FORMAS 40-49 (Choque o golpe contra objeto en movimiento, colisión), 7 casos (17,5%) fueron FORMAS 20-29 (Ahogamiento, quedar sepultado, quedar envuelto), 7 casos (17,5%) fueron FORMAS 60-69 (Quedar atrapado, ser aplastado, sufrir amputación), 1 caso (2,5%) fue FORMAS 10 (Contacto eléctrico, fuego, temperatura o sustancias peligrosas) y 1 caso (2,5%) fue FORMAS 00 (Ninguna información).

En cuanto a la evolución del total de accidentes mortales en jornada de trabajo según su clasificación con respecto al periodo interanual anterior, los accidentes no traumáticos han experimentado un aumento de 10 casos (43,5%), los accidentes asociados al tráfico han experimentado una disminución de 1 caso (-11,1%) y los accidentes traumáticos han experimentado un aumento de 11 casos (37,9%).

INFORME RESUMEN DE ACCIDENTES CON BAJA EN JORNADA DE TRABAJO

Provincia de Alicante

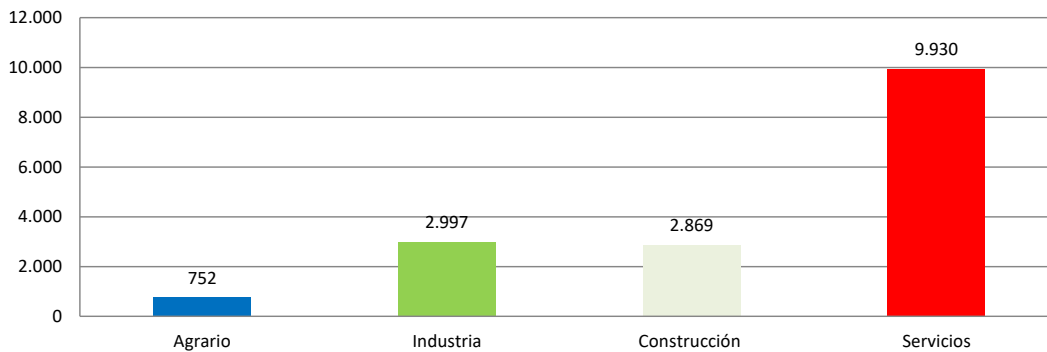
Periodo: febrero 2024 - enero 2025 (12 meses)

Por fecha de baja médica

Accidentes con baja en jornada de trabajo

En el periodo considerado, en la provincia de Alicante se registraron un total de 16.548 accidentes con baja en jornada de trabajo, con un aumento de 010 casos en relación con el mismo periodo del año anterior y que representa un incremento del 0,1%.

En lo que respecta a los sectores, la distribución del total de los accidentes es la siguiente: el sector Agrario con 752 casos representa un 4,5%, la Industria con 2.997 casos representa un 18,1%, la Construcción con 2.869 casos representa un 17,3% y los Servicios con 9.930 casos representa un 60%.



El índice de incidencia del total de accidentes con baja en jornada de trabajo fue de 2.288,3 casos por cada cien mil trabajadores expuestos, con una reducción del 2,5%.

Por sectores, el índice de incidencia se distribuye de la siguiente manera: el Agrario es 4.538,9; la Industria es 3.313,5; la Construcción es 4.874,4 y el de Servicios es 1.781,9.

Población expuesta al riesgo

En el periodo considerado, la población expuesta al riesgo fue de 723.146 trabajadores, un 2,6% más que en el mismo periodo interanual anterior.

Accidentes graves

Los accidentes graves fueron 104 casos, con una disminución de 34 casos que representan una reducción del 24,6%.

El índice de incidencia de los accidentes graves fue de 14,4 casos por cada cien mil trabajadores expuestos, con una reducción del 26,5%.

Por sectores, en los accidentes graves, el índice de incidencia se distribuye de la siguiente manera por cada cien mil trabajadores: el sector Agrario es 30,2; Industria es 23,2; la Construcción es 59,5 y los Servicios es 7,7.

Accidentes mortales

Los accidentes mortales fueron 21 casos, con una disminución de 3 caso que representa una reducción del 12,5%.

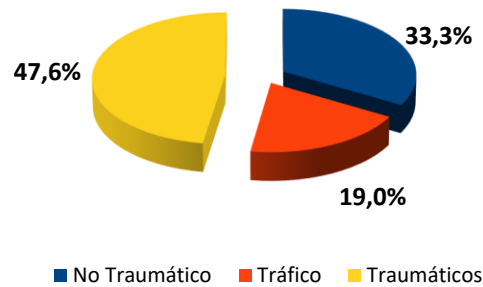
El índice de incidencia de los accidentes mortales fue de 2,9 casos por cada cien mil trabajadores expuestos, con una reducción del 14,7%.

Por sectores, en los accidentes mortales, el índice de incidencia se distribuye de la siguiente manera por cada cien mil trabajadores: el sector Agrario es 6,0; Industria es 5,5; la Construcción es 10,2 y los Servicios es 1,6.

La sección de Transporte y almacenamiento con 7 casos (33,3%), ocupa el primer lugar; la sección de Construcción con 6 casos (28,6%), ocupa el segundo lugar y la sección de Industria manufacturera con 5 casos (23,8%), ocupa el tercer lugar.

Estas 3 secciones económicas representan el 85,7% del total de los casos.

De los 21 casos registrados, 7, es decir, el 33,3% de los casos, fueron patologías no traumáticas (accidentes cardiovasculares), hubo 4 casos de accidentes asociados al tráfico (19,0%) y el resto, es decir, 10 casos, fueron accidentes traumáticos y representan el 47,6%.



De éstos últimos, 5 casos (50,0%) fueron FORMAS 30-39 (Choque o golpe contra objeto en movimiento, colisión), 4 casos (40,0%) fueron FORMAS 40-49 (Choque o golpe contra objeto en movimiento, colisión) y 1 caso (10,0%) fue FORMAS 60-69 (Quedar atrapado, ser aplastado, sufrir amputación).

En cuanto a la evolución del total de accidentes mortales en jornada de trabajo según su clasificación con respecto al periodo interanual anterior, los accidentes no traumáticos han experimentado un descenso de 2 casos (-22,22%), los accidentes traumáticos asociados al tráfico han experimentado un aumento de 1 caso (33,3%), y el resto de traumáticos han experimentado un descenso de 2 casos (-16,7%).

INFORME RESUMEN DE ACCIDENTES CON BAJA EN JORNADA DE TRABAJO

Provincia de Castellón

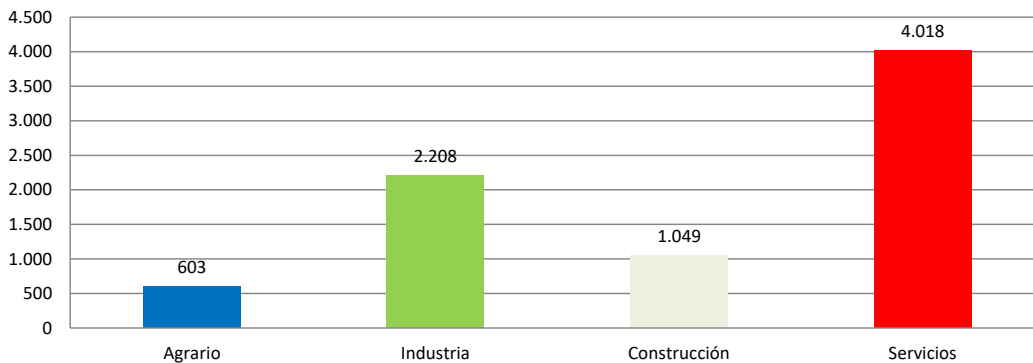
Periodo: febrero 2024 - enero 2025 (12 meses)

Por fecha de baja médica

Accidentes con baja en jornada de trabajo

En el periodo considerado, en la provincia de Castellón se registraron un total de 7.878 accidentes con baja en jornada de trabajo, con una disminución de 27 casos en relación con el mismo periodo del año anterior y que representa una reducción del 0,3%.

En lo que respecta a los sectores, la distribución del total de los accidentes es la siguiente: el sector Agrario con 603 casos representa un 7,7%, la Industria con 2.208 casos representa un 28%, la Construcción con 1049 casos representa un 13,3% y los Servicios con 4.018 casos representan un 51%.



El índice de incidencia del total de accidentes con baja en jornada de trabajo fue de 3.184,9 casos por cada cien mil trabajadores expuestos, con una reducción del 1,6%.

Por sectores, el índice de incidencia se distribuye de la siguiente manera: el Agrario es 6.222,9; la Industria es 4.525,2; la Construcción es 5.847,9 y el de Servicios es 2.350,6.

Población expuesta al riesgo

En el periodo considerado, la población expuesta al riesgo fue de 247.358 trabajadores, un 1,3% más que en el mismo periodo interanual anterior.

Accidentes graves

Los accidentes graves fueron 34 casos, con una disminución de 4 casos que representan una reducción del 10,5%.

El índice de incidencia de los accidentes graves fue de 13,7 casos por cada cien mil trabajadores expuestos, con una reducción del 11,68%.

Por sectores, en los accidentes graves, el índice de incidencia se distribuye de la siguiente manera por cada cien mil trabajadores: el sector Agrario es 31,0; Industria es 10,3; la Construcción es 55,8 y los Servicios es 9,4.

Accidentes mortales

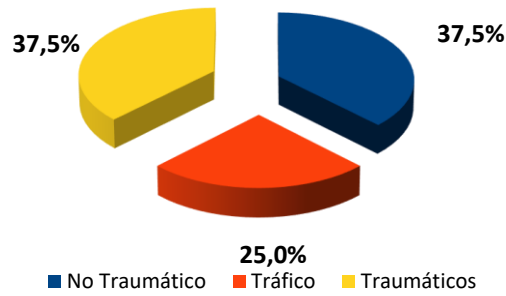
Los accidentes mortales fueron 8 casos, con un aumento de 6 casos que representa un incremento del 300,0%.

El índice de incidencia de los accidentes mortales fue de 3,2 casos por cada cien mil trabajadores expuestos, con un incremento del 294,9%.

Por sectores, en los accidentes mortales, el índice de incidencia se distribuye de la siguiente manera por cada cien mil trabajadores: el sector Agrario es nulo; Industria es 2,1; la Construcción es 16,7 y los Servicios es 2,3.

La sección de Construcción con 3 casos (37,5%), ocupa el primer lugar; la sección de Transporte y almacenamiento con 2 casos (25,0%), ocupa el segundo lugar y las secciones de Industria manufacturera, Comercio al por mayor y al por menor; reparación de vehículos de motor y motocicletas y Actividades administrativas y servicios auxiliares con 1 caso (12,5%) cada una, ocupan el tercer lugar. Estas 5 secciones económicas representan el 100,0% del total de los casos.

De los 8 casos registrados, 3 caso (37,5%) fue patología no traumática, 2 casos (25%) fueron accidentes asociados al tráfico y 3 caso fue accidente traumático y representa el 37,5%.



De éstos últimos, 1 caso (33,3%) fue FORMAS 20-29 (Ahogamiento, quedar sepultado, quedar envuelto), 1 caso (33,3%) fue FORMAS 30-39 (Choque o golpe contra objeto en movimiento, colisión) y 1 caso (33,3%) fue FORMAS 40-49 (Choque o golpe contra objeto en movimiento, colisión).

En cuanto a la evolución del total de accidentes mortales en jornada de trabajo con respecto al periodo interanual anterior, los accidentes no traumáticos han experimentado un aumento de 2 casos (200%), los accidentes traumáticos asociados al tráfico han experimentado un aumento de 2 casos (-%) y el resto de traumáticos han experimentado un aumento de 2 casos (200%).

INFORME RESUMEN DE ACCIDENTES CON BAJA EN JORNADA DE TRABAJO

Provincia de Valencia

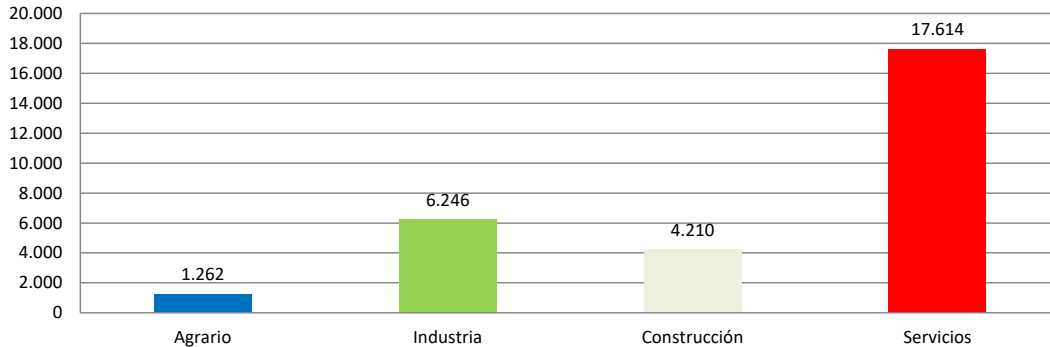
Periodo: febrero 2024 - enero 2025 (12 meses)

Por fecha de baja médica

Accidentes con baja en jornada de trabajo

En el periodo considerado, en la provincia de Valencia se registraron un total de 29.332 accidentes con baja en jornada de trabajo, con un aumento de 428 casos en relación con el mismo periodo del año anterior y que representa un incremento del 1,5%.

En lo que respecta a los sectores, la distribución del total de los accidentes es la siguiente: el sector de la Agrario con 1.262 casos representa un 4,3%, la Industria con 6.246 casos representa un 21,3%, la Construcción con 4.210 casos representa un 14,4% y los Servicios con 17.614 casos representa un 60,1%.



El índice de incidencia del total de accidentes con baja en jornada de trabajo fue de 2.623,6 casos por cada cien mil trabajadores expuestos, con una reducción del 1,2%.

Por sectores, el índice de incidencia se distribuye de la siguiente manera: el Agrario es 5.229,6; la Industria es 3.850,2; la Construcción es 5.734,4 y el de Servicios es 2.052,3.

Población expuesta al riesgo

En el periodo considerado, la población expuesta al riesgo fue de 1.118.026 trabajadores, un 2,7% más que en el mismo periodo interanual anterior.

Accidentes graves

Los accidentes graves fueron 226 casos, con un aumento de 5 casos que representa un incremento del 2,3%.

El índice de incidencia de los accidentes graves fue de 20,2 casos por cada cien mil trabajadores expuestos, con una reducción del 0,4%.

Por sectores, en los accidentes graves, el índice de incidencia se distribuye de la siguiente manera por cada cien mil trabajadores: el sector Agrario es 41,4; la Industria es 31,4; la Construcción es 76,3 y los Servicios es 12,7.

Accidentes mortales

Los accidentes mortales fueron 52 casos, con un aumento de 17 casos que representan un incremento del 48,6%.

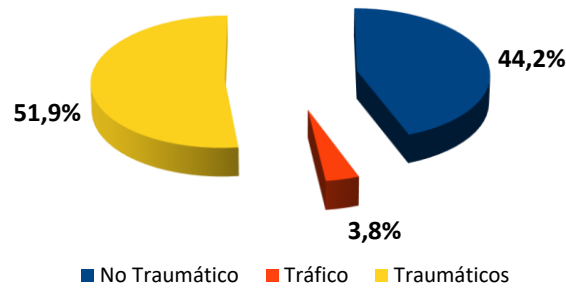
El índice de incidencia de los accidentes mortales fue de 4,7 casos por cada cien mil trabajadores expuestos, con un incremento del 44,7%.

Por sectores, en los accidentes mortales, el índice de incidencia se distribuye de la siguiente manera por cada cien mil trabajadores: el sector Agrario es 24,9; la Industria es 8,0; la Construcción es 12,3 y los Servicios es 2,8.

Las secciones de Construcción y de Transporte y almacenamiento con 9 casos (17,3%) cada una, ocupan el primer lugar; la sección de Industria manufacturera con 8 casos (15,4%), ocupa el segundo lugar y las secciones de Agricultura, ganadería, silvicultura y pesca y Comercio al por mayor y al por menor; reparación de vehículos de motor y motocicletas con 6 casos (11,5%) cada una, ocupan el tercer lugar.

Estas 5 secciones económicas representan el 73,0% del total de los casos.

De los 52 casos registrados, 23, es decir, el 44,2% de los casos, fueron patologías no traumáticas (accidentes cardiovasculares), 2 casos, es decir, el 3,8% fueron accidentes asociados al tráfico y el resto, es decir, 27 casos, fueron accidentes traumáticos y representan el 51,9%.



De éstos últimos, 7 casos (25,9%) fueron FORMAS 30-39 (Aplastamiento sobre o contra objeto inmóvil), 6 casos (22,2%) fueron FORMAS 20-29 (Ahogamiento, quedar sepultado, quedar envuelto), 6 casos (22,2%) fueron FORMAS 40-49 (Choque o golpe contra objeto en movimiento, colisión), 6 casos (22,2%) fueron FORMAS 60-69 (Quedar atrapado, ser aplastado, sufrir amputación), 1 caso (3,7%) fue FORMAS 10 (Contacto eléctrico, fuego, temperatura o sustancias peligrosa) y 1 caso (3,7%) fue FORMAS 00 (Ninguna información).

En cuanto a la evolución del total de accidentes mortales en jornada de trabajo según su clasificación con respecto al periodo interanual anterior, los accidentes no traumáticos han experimentado un aumento de 10 casos (76,9%), los accidentes traumáticos asociados al tráfico han experimentado una disminución de 4 casos (-66,7%) y el resto de traumáticos han experimentado un aumento de 11 casos (68,8%).

**ACCIDENTES CON BAJA EN JORNADA DE TRABAJO
POR FECHA DE BAJA MÉDICA**

Cuadro 1

EVOLUCIÓN INTERANUAL: febrero 2024 - enero 2025 (12 meses)

BUENA EVOLUCIÓN	MALA EVOLUCIÓN	AUMENTO DE POBLACIÓN EXPUESTA
-----------------	----------------	-------------------------------

COMUNITAT VALENCIANA

SECTOR	TOTAL ACCIDENTES		TRABAJADORES EXPUESTOS		Indice de Incidencia x 100.000	
	▲	▲%	▲	▲%	Total	▲%
AGRARIO	2.617		50.391		5.193,39	
	-151	-5,46	312	0,62		-6,04
INDUSTRIA	11.451		301.467		3.798,43	
	-39	-0,34	1.396	0,47		-0,80
CONSTRUCCIÓN	8.128		150.214		5.410,95	
	-139	-1,68	3.617	2,47		-4,05
SERVICIOS	31.562		1.586.460		1.989,46	
	740	2,40	45.541	2,96		-0,54
SIN CLASIFICAR	0		0		-	
	0	-	0	-		-
TOTAL	53.758		2.088.532		2.573,96	
	411	0,77	50.866	2,50		-1,68

SECTOR	ACCIDENTES GRAVES		TRABAJADORES EXPUESTOS		Indice de Incidencia x 100.000	
	▲	▲%	▲	▲%	Total	▲%
AGRARIO	18		50.391		35,72	
	-2	-10,00	312	0,62		-10,56
INDUSTRIA	77		301.467		25,54	
	-9	-10,47	1.396	0,47		-10,88
CONSTRUCCIÓN	101		150.214		67,24	
	5	5,21	3.617	2,47		2,68
SERVICIOS	168		1.586.460		10,59	
	-27	-13,85	45.541	2,96		-16,32
SIN CLASIFICAR	0		0		-	
	0	-	0	-		-
TOTAL	364		2.088.532		17,43	
	-33	-8,31	50.866	2,50		-10,55

SECTOR	ACCIDENTES MORTALES		TRABAJADORES EXPUESTOS		Indice de Incidencia x 100.000	
	▲	▲%	▲	▲%	Total	▲%
AGRARIO	7		50.391		13,89	
	5	250,00	312	0,62		247,83
INDUSTRIA	19		301.467		6,30	
	7	58,33	1.396	0,47		57,60
CONSTRUCCIÓN	18		150.214		11,98	
	-1	-5,26	3.617	2,47		-7,54
SERVICIOS	37		1.586.460		2,33	
	9	32,14	45.541	2,96		28,35
SIN CLASIFICAR	0		0		-	
	0	-	0	-		-
TOTAL	81		2.088.532		3,88	
	20	32,79	50.866	2,50		29,55

Datos de accidentes: Base de datos del sistema Delt@ y contabilizados por baja médica en el periodo considerado.

Datos Índices de Incidencia x 100.000 trabajadores expuestos.

▲ : Variación absoluta con respecto al intervalo interanual inmediato anterior

▲% : Variación relativa porcentual con respecto al intervalo interanual inmediato anterior

**ACCIDENTES CON BAJA EN JORNADA DE TRABAJO
POR FECHA DE BAJA MÉDICA**

Cuadro 2

EVOLUCIÓN INTERANUAL: febrero 2024 - enero 2025 (12 meses)

BUENA EVOLUCIÓN	MALA EVOLUCIÓN	AUMENTO DE POBLACIÓN EXPUESTA
-----------------	----------------	-------------------------------

PROVINCIA DE ALICANTE

SECTOR	TOTAL ACCIDENTES		TRABAJADORES EXPUESTOS		Indice de Incidencia x 100.000	
	▲	▲%	▲	▲%	Total	▲%
AGRARIO	752		16.568		4.538,87	1,20
	17	2,31	180	1,10		
INDUSTRIA	2.997		90.449		3.313,47	-0,27
	-39	-1,28	-934	-1,02		
CONSTRUCCIÓN	2.869		58.858		4.874,44	-4,23
	-42	-1,44	1.664	2,91		
SERVICIOS	9.930		557.271		1.781,90	-2,39
	74	0,75	17.397	3,22		
SIN CLASIFICAR	0		0		-	-
	0	-	0	-		
TOTAL	16.548		723.146		2.288,33	-2,47
	10	0,06	18.308	2,60		

SECTOR	ACCIDENTES GRAVES		TRABAJADORES EXPUESTOS		Indice de Incidencia x 100.000	
	▲	▲%	▲	▲%	Total	▲%
AGRARIO	5		16.568		30,18	23,64
	1	25,00	180	1,10		
INDUSTRIA	21		90.449		23,22	-29,28
	-9	-30,00	-934	-1,02		
CONSTRUCCIÓN	35		58.858		59,47	-14,97
	-5	-12,50	1.664	2,91		
SERVICIOS	43		557.271		7,72	-34,91
	-21	-32,81	17.397	3,22		
SIN CLASIFICAR	0		0		-	-
	0	-	0	-		
TOTAL	104		723.146		14,38	-26,55
	-34	-24,64	18.308	2,60		

SECTOR	ACCIDENTES MORTALES		TRABAJADORES EXPUESTOS		Indice de Incidencia x 100.000	
	▲	▲%	▲	▲%	Total	▲%
AGRARIO	1		16.568		6,04	-
	1	-	180	1,10		
INDUSTRIA	5		90.449		5,53	1,03
	0	0,00	-934	-1,02		
CONSTRUCCIÓN	6		58.858		10,19	-41,70
	-4	-40,00	1.664	2,91		
SERVICIOS	9		557.271		1,62	-3,12
	0	0,00	17.397	3,22		
SIN CLASIFICAR	0		0		-	-
	0	-	0	-		
TOTAL	21		723.146		2,90	-14,72
	-3	-12,50	18.308	2,60		

Datos de accidentes: Base de datos del sistema Delt@ y contabilizados por baja médica en el periodo considerado.

Datos Índices de Incidencia x 100.000 trabajadores expuestos.

▲ : Variación absoluta con respecto al intervalo interanual inmediato anterior

▲% : Variación relativa porcentual con respecto al intervalo interanual inmediato anterior

**ACCIDENTES CON BAJA EN JORNADA DE TRABAJO
POR FECHA DE BAJA MÉDICA**

Cuadro 3

EVOLUCIÓN INTERANUAL: febrero 2024 - enero 2025 (12 meses)

BUENA EVOLUCIÓN	MALA EVOLUCIÓN	AUMENTO DE POBLACIÓN EXPUESTA
-----------------	----------------	-------------------------------

PROVINCIA DE CASTELLÓN

SECTOR	TOTAL ACCIDENTES		TRABAJADORES EXPUESTOS		Indice de Incidencia x 100.000	
	▲	▲%	▲	▲%	Total	▲%
AGRARIO	603		9.690		6.222,91	
	-88	-12,74	123	1,28		-13,84
INDUSTRIA	2.208		48.793		4.525,24	
	-38	-1,69	-305	-0,62		-1,08
CONSTRUCCIÓN	1.049		17.938		5.847,92	
	-78	-6,92	167	0,94		-7,79
SERVICIOS	4.018		170.937		2.350,57	
	177	4,61	3.196	1,91		2,65
SIN CLASIFICAR	0		0		-	
	0	-	0	-		-
TOTAL	7.878		247.358		3.184,86	
	-27	-0,34	3.181	1,30		-1,62

SECTOR	ACCIDENTES GRAVES		TRABAJADORES EXPUESTOS		Indice de Incidencia x 100.000	
	▲	▲%	▲	▲%	Total	▲%
AGRARIO	3		9.690		30,96	
	1	50,00	123	1,28		48,10
INDUSTRIA	5		48.793		10,25	
	-11	-68,75	-305	-0,62		-68,55
CONSTRUCCIÓN	10		17.938		55,75	
	2	25,00	167	0,94		23,84
SERVICIOS	16		170.937		9,36	
	4	33,33	3.196	1,91		30,84
SIN CLASIFICAR	0		0		-	
	0	-	0	-		-
TOTAL	34		247.358		13,75	
	-4	-10,53	3.181	1,30		-11,68

SECTOR	ACCIDENTES MORTALES		TRABAJADORES EXPUESTOS		Indice de Incidencia x 100.000	
	▲	▲%	▲	▲%	Total	▲%
AGRARIO	0		9.690		0,00	
	0	-	123	1,28		-
INDUSTRIA	1		48.793		2,05	
	0	0,00	-305	-0,62		0,62
CONSTRUCCIÓN	3		17.938		16,72	
	2	200,00	167	0,94		197,21
SERVICIOS	4		170.937		2,34	
	4	-	3.196	1,91		-
SIN CLASIFICAR	0		0		-	
	0	-	0	-		-
TOTAL	8		247.358		3,23	
	6	300,00	3.181	1,30		294,86

Datos de accidentes: Base de datos del sistema Delt@ y contabilizados por baja médica en el periodo considerado.

Datos Índices de Incidencia x 100.000 trabajadores expuestos.

▲ : Variación absoluta con respecto al intervalo interanual inmediato anterior

▲% : Variación relativa porcentual con respecto al intervalo interanual inmediato anterior

**ACCIDENTES CON BAJA EN JORNADA DE TRABAJO
POR FECHA DE BAJA MÉDICA**

Cuadro 4

EVOLUCIÓN INTERANUAL: febrero 2024 - enero 2025 (12 meses)

BUENA EVOLUCIÓN	MALA EVOLUCIÓN	AUMENTO DE POBLACIÓN EXPUESTA
-----------------	----------------	-------------------------------

PROVINCIA DE VALENCIA

SECTOR	TOTAL ACCIDENTES		TRABAJADORES EXPUESTOS		Indice de Incidencia x 100.000	
	▲	▲%	▲	▲%	Total	▲%
AGRARIO	1.262		24.132		5.229,57	
	-80	-5,96	8	0,03		-5,99
INDUSTRIA	6.246		162.225		3.850,21	
	38	0,61	2.635	1,65		-1,02
CONSTRUCCIÓN	4.210		73.417		5.734,37	
	-19	-0,45	1.785	2,49		-2,87
SERVICIOS	17.614		858.252		2.052,31	
	489	2,86	24.947	2,99		-0,13
SIN CLASIFICAR	0		0		-	
	0	-	0	-		-
TOTAL	29.332		1.118.026		2.623,55	
	428	1,48	29.375	2,70		-1,19

SECTOR	ACCIDENTES GRAVES		TRABAJADORES EXPUESTOS		Indice de Incidencia x 100.000	
	▲	▲%	▲	▲%	Total	▲%
AGRARIO	10		24.132		41,44	
	-4	-28,57	8	0,03		-28,60
INDUSTRIA	51		162.225		31,44	
	11	27,50	2.635	1,65		25,43
CONSTRUCCIÓN	56		73.417		76,28	
	8	16,67	1.785	2,49		13,83
SERVICIOS	109		858.252		12,70	
	-10	-8,40	24.947	2,99		-11,07
SIN CLASIFICAR	0		0		-	
	0	-	0	-		-
TOTAL	226		1.118.026		20,21	
	5	2,26	29.375	2,70		-0,42

SECTOR	ACCIDENTES MORTALES		TRABAJADORES EXPUESTOS		Indice de Incidencia x 100.000	
	▲	▲%	▲	▲%	Total	▲%
AGRARIO	6		24.132		24,86	
	4	200,00	8	0,03		199,90
INDUSTRIA	13		162.225		8,01	
	7	116,67	2.635	1,65		113,15
CONSTRUCCIÓN	9		73.417		12,26	
	1	12,50	1.785	2,49		9,76
SERVICIOS	24		858.252		2,80	
	5	26,32	24.947	2,99		22,64
SIN CLASIFICAR	0		0		-	
	0	-	0	-		-
TOTAL	52		1.118.026		4,65	
	17	48,57	29.375	2,70		44,67

Datos de accidentes: Base de datos del sistema Delt@ y contabilizados por baja médica en el periodo considerado.

Datos Índices de Incidencia x 100.000 trabajadores expuestos.

▲ : Variación absoluta con respecto al intervalo interanual inmediato anterior

▲% : Variación relativa porcentual con respecto al intervalo interanual inmediato anterior

TOTAL DE ACCIDENTES CON BAJA EN JORNADA DE TRABAJO POR SECCIONES DEL CNAE-2009. EN LA COMUNITAT VALENCIANA Y SUS PROVINCIAS

Datos contabilizados según fecha de baja médica, correspondientes al periodo Interanual: febrero 2024 - enero 2025

Cuadro 5

SECCIONES CNAE-2009		TOTAL DE ACCIDENTES EN JORNADA DE TRABAJO								CNAE-2009
		Provincia de Alicante		Provincia de Castellón		Provincia de Valencia		Comunitat Valenciana		
		Total	%	Total	%	Total	%	Total	%	
Sección A	AGRICULTURA, GANADERÍA, SILVICULTURA Y PESCA	752	4,5	603	7,7	1.262	4,3	2.617	4,9	Sección A
Sección B	INDUSTRIAS EXTRACTIVAS	29	0,2	7	0,1	32	0,1	68	0,1	Sección B
Sección C	INDUSTRIA MANUFACTURERA	2.633	15,9	2.056	26,1	5.577	19,0	10.266	19,1	Sección C
Sección D	SUMINISTRO DE ENERGIA ELECTRICA, GAS, VAPOR Y AIRE ACONDICIONADO	5	0,0	6	0,1	30	0,1	41	0,1	Sección D
Sección E	SUMINISTRO DE AGUA, ACTIVIDADES DE SANEAMIENTO, GESTIÓN DE RESIDUOS Y DESCONTAMINACIÓN	330	2,0	139	1,8	607	2,1	1.076	2,0	Sección E
Sección F	CONSTRUCCIÓN	2.869	17,3	1.049	13,3	4.210	14,4	8.128	15,1	Sección F
Sección G	COMERCIO AL POR MAYOR Y AL POR MENOR; REPARACIÓN DE VEHÍCULOS DE MOTOR Y MOTOCICLETAS	2.523	15,2	1.055	13,4	4.667	15,9	8.245	15,3	Sección G
Sección H	TRANSPORTE Y ALMACENAMIENTO	1.239	7,5	499	6,3	2.421	8,3	4.159	7,7	Sección H
Sección I	HOSTELERÍA	2.182	13,2	580	7,4	2.222	7,6	4.984	9,3	Sección I
Sección J	INFORMACIÓN Y COMUNICACIONES	107	0,6	44	0,6	212	0,7	363	0,7	Sección J
Sección K	ACTIVIDADES FINANCIERAS Y DE SEGUROS	17	0,1	7	0,1	47	0,2	71	0,1	Sección K
Sección L	ACTIVIDADES INMOBILIARIAS	51	0,3	15	0,2	74	0,3	140	0,3	Sección L
Sección M	ACTIVIDADES PROFESIONALES, CIENTÍFICAS Y TÉCNICAS	159	1,0	70	0,9	313	1,1	542	1,0	Sección M
Sección N	ACTIVIDADES ADMINISTRATIVAS Y SERVICIOS AUXILIARES	1.333	8,1	618	7,8	3.457	11,8	5.408	10,1	Sección N
Sección O	ADMINISTRACIÓN PÚBLICA Y DEFENSA; SEGURIDAD SOCIAL OBLIGATORIA	599	3,6	376	4,8	998	3,4	1.973	3,7	Sección O
Sección P	EDUCACIÓN	205	1,2	74	0,9	391	1,3	670	1,2	Sección P
Sección Q	ACTIVIDADES SANITARIAS Y DE SERVICIOS SOCIALES	867	5,2	355	4,5	1.762	6,0	2.984	5,6	Sección Q
Sección R	ACTIVIDADES ARTÍSTICAS, RECREATIVAS Y DE ENTRETENIMIENTO	320	1,9	195	2,5	597	2,0	1.112	2,1	Sección R
Sección S	OTROS SERVICIOS	256	1,5	110	1,4	367	1,3	733	1,4	Sección S
Sección T	ACTIVIDADES DE LOS HOGARES COMO EMPLEADORES Y COMO PRODUCTORES DE BIENES Y SERVICIOS PARA USO PROPIO	72	0,4	19	0,2	85	0,3	176	0,3	Sección T
Sección U	ACTIVIDADES DE ORGANIZACIONES Y ORGANISMOS EXTRATERRITORIALES	0	0,0	1	0,0	1	0,0	2	0,0	Sección U
	OTROS SIN CLASIFICAR	0	0,0	0	0,0	0	0,0	0	0,0	
TOTAL		16.548	100,0	7.878	100,0	29.332	100,0	53.758	100,0	

TOTAL DE ACCIDENTES CON BAJA EN JORNADA DE TRABAJO POR SECCIONES Y DIVISIONES, EN LA COMUNITAT VALENCIANA Y SUS PROVINCIAS

Datos contabilizados según fecha de baja médica, correspondientes al periodo Interanual: febrero 2024 - enero 2025

Cuadro 6

SECCIONES Y DIVISIONES CNAE-2009		TOTAL DE ACCIDENTES EN JORNADA DE TRABAJO								
		Provincia de Alicante		Provincia de Castellón		Provincia de Valencia		Comunitat Valenciana		CNAE-2009
		Total	%	Total	%	Total	%	Total	%	
Sección A	AGRICULTURA, GANADERÍA, SILVICULTURA Y PESCA	752	4,54	603	7,65	1262	4,30	2617	4,87	Sección A
01	Agricultura, ganadería, caza y servicios relacionados con las mismas	649	3,92	516	6,55	1192	4,06	2357	4,38	01
02	Silvicultura y explotación forestal	44	0,27	58	0,74	61	0,21	163	0,30	02
03	Pesca y acuicultura	59	0,36	29	0,37	9	0,03	97	0,18	03
Sección B	INDUSTRIAS EXTRACTIVAS	29	0,18	7	0,09	32	0,11	68	0,13	Sección B
05	Extracción de antracita, hulla y lignito	0	0,00	0	0,00	1	0,00	1	0,00	05
06	Extracción de crudo de petróleo y gas natural	0	0,00	0	0,00	0	0,00	0	0,00	06
07	Extracción de minerales metálicos	0	0,00	0	0,00	0	0,00	0	0,00	07
08	Otras industrias extractivas	28	0,17	7	0,09	31	0,11	66	0,12	08
09	Actividades de apoyo a las industrias extractivas	1	0,01	0	0,00	0	0,00	1	0,00	09
Sección C	INDUSTRIA MANUFACTURERA	2633	15,91	2056	26,10	5577	19,01	10266	19,10	Sección C
10	Industria de la alimentación	371	2,24	129	1,64	1323	4,51	1823	3,39	10
11	Fabricación de bebidas	10	0,06	21	0,27	79	0,27	110	0,20	11
12	Industria del tabaco	0	0,00	0	0,00	0	0,00	0	0,00	12
13	Industria textil	243	1,47	13	0,17	167	0,57	423	0,79	13
14	Confección de prendas de vestir	4	0,02	5	0,06	23	0,08	32	0,06	14
15	Industria del cuero y del calzado	237	1,43	5	0,06	23	0,08	265	0,49	15
16	Industria de la madera y del corcho, excepto muebles; cestería y espartería	103	0,62	114	1,45	270	0,92	487	0,91	16
17	Industria del papel	93	0,56	34	0,43	114	0,39	241	0,45	17
18	Artes gráficas y reproducción de soportes grabados	51	0,31	3	0,04	124	0,42	178	0,33	18
19	Coquerías y refino de petróleo	0	0,00	0	0,00	0	0,00	0	0,00	19
20	Industria química	86	0,52	112	1,42	335	1,14	533	0,99	20
21	Fabricación de productos farmacéuticos	7	0,04	0	0,00	17	0,06	24	0,04	21
22	Fabricación de productos de caucho y plásticos	435	2,63	38	0,48	324	1,10	797	1,48	22
23	Fabricación de otros productos minerales no metálicos	160	0,97	882	11,20	241	0,82	1283	2,39	23
24	Metalurgia; fabricación de productos de hierro, acero y ferroaleaciones	66	0,40	33	0,42	110	0,38	209	0,39	24
25	Fabricación de productos metálicos, excepto maquinaria y equipo	356	2,15	148	1,88	926	3,16	1430	2,66	25
26	Fabricación de productos informáticos, electrónicos y ópticos	2	0,01	11	0,14	18	0,06	31	0,06	26
27	Fabricación de material y equipo eléctrico	16	0,10	27	0,34	71	0,24	114	0,21	27
28	Fabricación de maquinaria y equipo n.c.o.p.	115	0,69	171	2,17	352	1,20	638	1,19	28
29	Fabricación de vehículos de motor, remolques y semirremolques	22	0,13	46	0,58	304	1,04	372	0,69	29
30	Fabricación de otro material de transporte	26	0,16	14	0,18	126	0,43	166	0,31	30
31	Fabricación de muebles	66	0,40	81	1,03	285	0,97	432	0,80	31
32	Otras industrias manufactureras	57	0,34	48	0,61	63	0,21	168	0,31	32
33	Reparación e instalación de maquinaria y equipo	107	0,65	121	1,54	282	0,96	510	0,95	33
Sección D	SUMINISTRO DE ENERGÍA ELÉCTRICA, GAS, VAPOR Y AIRE ACONDICIONADO	5	0,03	6	0,08	30	0,10	41	0,08	Sección D
35	Suministro de energía eléctrica, gas, vapor y aire acondicionado	5	0,03	6	0,08	30	0,10	41	0,08	35
Sección E	SUMINISTRO DE AGUA, ACTIVIDADES DE SANEAMIENTO, GESTIÓN DE RESIDUOS Y DESCONTAMINACIÓN	330	1,99	139	1,76	607	2,07	1076	2,00	Sección E
36	Captación, depuración y distribución de agua	44	0,27	24	0,30	74	0,25	142	0,26	36
37	Recogida y tratamiento de aguas residuales	12	0,07	14	0,18	34	0,12	60	0,11	37
38	Recogida, tratamiento y eliminación de residuos; valorización	271	1,64	98	1,24	487	1,66	856	1,59	38
39	Actividades de descontaminación y otros servicios de gestión de residuos	3	0,02	3	0,04	12	0,04	18	0,03	39
Sección F	CONSTRUCCIÓN	2869	17,34	1049	13,32	4210	14,35	8128	15,12	Sección F
41	Construcción de edificios	1155	6,98	503	6,38	1692	5,77	3350	6,23	41
42	Ingeniería civil	94	0,57	27	0,34	230	0,78	351	0,65	42
43	Actividades de construcción especializada	1620	9,79	519	6,59	2288	7,80	4427	8,24	43
Sección G	COMERCIO AL POR MAYOR Y AL POR MENOR; REPARACIÓN DE VEHÍCULOS DE MOTOR Y MOTOCICLETAS	2523	15,25	1055	13,39	4667	15,91	8245	15,34	Sección G
45	Venta y reparación de vehículos de motor y motocicletas	350	2,12	137	1,74	601	2,05	1088	2,02	45
46	Comercio al por mayor e intermediarios del comercio, excepto de vehículos de motor y motocicletas	911	5,51	579	7,35	2218	7,56	3708	6,90	46
47	Comercio al por menor, excepto de vehículos de motor y motocicletas	1262	7,63	339	4,30	1848	6,30	3449	6,42	47
Sección H	TRANSPORTE Y ALMACENAMIENTO	1239	7,49	499	6,33	2421	8,25	4159	7,74	Sección H
49	Transporte terrestre y por tubería	677	4,09	332	4,21	1465	4,99	2474	4,60	49
50	Transporte marítimo y por vías navegables interiores	58	0,35	7	0,09	54	0,18	119	0,22	50
51	Transporte aéreo	15	0,09	1	0,01	10	0,03	26	0,05	51
52	Almacenamiento y actividades anexas al transporte	243	1,47	86	1,09	578	1,97	907	1,69	52
53	Actividades postales y de correos	246	1,49	73	0,93	314	1,07	633	1,18	53
Sección I	HOSTELERÍA	2182	13,19	580	7,36	2222	7,58	4984	9,27	Sección I
55	Servicios de alojamiento	673	4,07	181	2,30	300	1,02	1154	2,15	55
56	Servicios de comidas y bebidas	1509	9,12	399	5,06	1922	6,55	3830	7,12	56

SECCIONES Y DIVISIONES CNAE-2009		TOTAL DE ACCIDENTES EN JORNADA DE TRABAJO								
		Provincia de Alicante		Provincia de Castellón		Provincia de Valencia		Comunitat Valenciana		CNAE-2009
		Total	%	Total	%	Total	%	Total	%	
Sección J	INFORMACIÓN Y COMUNICACIONES	107	0,65	44	0,56	212	0,72	363	0,68	Sección J
58	Edición	2	0,01	0	0,00	7	0,02	9	0,02	58
59	Actividades cinematográficas, de vídeo y de televisión, grabación de sonido y edición musical	4	0,02	6	0,08	20	0,07	30	0,06	59
60	Actividades de programación y emisión de radio y televisión	10	0,06	7	0,09	19	0,06	36	0,07	60
61	Telecomunicaciones	57	0,34	27	0,34	67	0,23	151	0,28	61
62	Programación, consultoría y otras actividades relacionadas con la informática	18	0,11	3	0,04	50	0,17	71	0,13	62
63	Servicios de información	16	0,10	1	0,01	49	0,17	66	0,12	63
Sección K	ACTIVIDADES FINANCIERAS Y DE SEGUROS	17	0,10	7	0,09	47	0,16	71	0,13	Sección K
64	Servicios financieros, excepto seguros y fondos de pensiones	8	0,05	1	0,01	22	0,08	31	0,06	64
65	Seguros, reaseguros y fondos de pensiones, excepto Seguridad Social obligatoria	3	0,02	1	0,01	9	0,03	13	0,02	65
66	Actividades auxiliares a los servicios financieros y a los seguros	6	0,04	5	0,06	16	0,05	27	0,05	66
Sección L	ACTIVIDADES INMOBILIARIAS	51	0,31	15	0,19	74	0,25	140	0,26	Sección L
68	Actividades inmobiliarias	51	0,31	15	0,19	74	0,25	140	0,26	68
Sección M	ACTIVIDADES PROFESIONALES, CIENTÍFICAS Y TÉCNICAS	159	0,96	70	0,89	313	1,07	542	1,01	Sección M
69	Actividades jurídicas y de contabilidad	22	0,13	7	0,09	35	0,12	64	0,12	69
70	Actividades de las sedes centrales; actividades de consultoría de gestión empresarial	11	0,07	2	0,03	15	0,05	28	0,05	70
71	Servicios técnicos de arquitectura e ingeniería; ensayos y análisis técnicos	35	0,21	30	0,38	138	0,47	203	0,38	71
72	Investigación y desarrollo	12	0,07	8	0,10	28	0,10	48	0,09	72
73	Publicidad y estudios de mercado	17	0,10	6	0,08	23	0,08	46	0,09	73
74	Otras actividades profesionales, científicas y técnicas	46	0,28	12	0,15	57	0,19	115	0,21	74
75	Actividades veterinarias	16	0,10	5	0,06	17	0,06	38	0,07	75
Sección N	ACTIVIDADES ADMINISTRATIVAS Y SERVICIOS AUXILIARES	1333	8,06	618	7,84	3457	11,79	5408	10,06	Sección N
77	Actividades de alquiler	98	0,59	21	0,27	154	0,53	273	0,51	77
78	Actividades relacionadas con el empleo	297	1,79	260	3,30	1358	4,63	1915	3,66	78
79	Actividades de agencias de viajes, operadores turísticos, servicios de reservas y otros relacionados	6	0,04	0	0,00	13	0,04	19	0,04	79
80	Actividades de seguridad e investigación	97	0,59	34	0,43	280	0,95	411	0,76	80
81	Servicios a edificios y actividades de jardinería	732	4,42	256	3,25	1319	4,50	2307	4,29	81
82	Actividades administrativas de oficina y otras actividades auxiliares a las empresas	103	0,62	47	0,60	333	1,14	483	0,90	82
Sección O	ADMINISTRACIÓN PÚBLICA Y DEFENSA; SEGURIDAD SOCIAL OBLIGATORIA	599	3,62	376	4,77	998	3,40	1973	3,67	Sección O
84	Administración Pública y defensa; Seguridad Social obligatoria	599	3,62	376	4,77	998	3,40	1973	3,67	84
Sección P	EDUCACIÓN	205	1,24	74	0,94	391	1,33	670	1,25	Sección P
85	Educación	205	1,24	74	0,94	391	1,33	670	1,25	85
Sección Q	ACTIVIDADES SANITARIAS Y DE SERVICIOS SOCIALES	867	5,24	355	4,51	1762	6,01	2984	5,55	Sección Q
86	Actividades sanitarias	385	2,33	133	1,69	724	2,47	1242	2,31	86
87	Asistencia en establecimientos residenciales	328	1,98	165	2,09	722	2,46	1215	2,26	87
88	Actividades de servicios sociales sin alojamiento	154	0,93	57	0,72	316	1,08	527	0,98	88
Sección R	ACTIVIDADES ARTÍSTICAS, RECREATIVAS Y DE ENTRETENIMIENTO	320	1,93	195	2,48	597	2,04	1112	2,07	Sección R
90	Actividades de creación, artísticas y espectáculos	21	0,13	9	0,11	72	0,25	102	0,19	90
91	Actividades de bibliotecas, archivos, museos y otras actividades culturales	17	0,10	0	0,00	58	0,20	75	0,14	91
92	Actividades de juegos de azar y apuestas	22	0,13	3	0,04	35	0,12	60	0,11	92
93	Actividades deportivas, recreativas y de entretenimiento	260	1,57	183	2,32	432	1,47	875	1,63	93
Sección S	OTROS SERVICIOS	256	1,55	110	1,40	367	1,25	733	1,36	Sección S
94	Actividades asociativas	57	0,34	18	0,23	47	0,16	122	0,23	94
95	Reparación de ordenadores, efectos personales y artículos de uso doméstico	31	0,19	22	0,28	38	0,13	91	0,17	95
96	Otros servicios personales	168	1,02	70	0,89	282	0,96	520	0,97	96
Sección T	ACTIVIDADES DE LOS HOGARES COMO EMPLEADORES Y COMO PRODUCTORES DE BIENES Y SERVICIOS PARA USO PROPIO	72	0,44	19	0,24	85	0,29	176	0,33	Sección T
97	Actividades de los hogares como empleadores de personal doméstico	72	0,44	19	0,24	85	0,29	176	0,33	97
98	Actividades de los hogares como productores de bienes y servicios para uso propio	0	0,00	0	0,00	0	0,00	0	0,00	98
Sección U	ACTIVIDADES DE ORGANIZACIONES Y ORGANISMOS EXTRATERRITORIALES	0	0,00	1	0,01	1	0,00	2	0,00	Sección U
99	Actividades de organizaciones y organismos extraterritoriales	0	0,00	1	0,01	1	0,00	2	0,00	99
			0,00		0,00		0,00		0,00	
	OTROS SIN CLASIFICAR	0	0,00	0	0,00	0	0,00	0	0,00	
			0,00		0,00		0,00		0,00	
	TOTAL	16.548	100,00	7.878	100,00	29.332	100,00	53.758	100,00	

ACCIDENTES GRAVES EN JORNADA DE TRABAJO POR SECCIONES, EN LA COMUNITAT VALENCIANA Y SUS PROVINCIAS

Datos contabilizados según fecha de baja médica, correspondientes al periodo Interanual: febrero 2024 - enero 2025

Cuadro 7

SECCIONES CNAE-2009		ACCIDENTES GRAVES EN JORNADA DE TRABAJO								CNAE-2009
		Provincia de Alicante		Provincia de Castellón		Provincia de Valencia		Comunitat Valenciana		
		Total	%	Total	%	Total	%	Total	%	
Sección A	AGRICULTURA, GANADERÍA, SILVICULTURA Y PESCA	5	4,8	3	8,8	10	4,4	18	4,9	Sección A
Sección B	INDUSTRIAS EXTRACTIVAS	0	0,0	0	0,0	1	0,4	1	0,3	Sección B
Sección C	INDUSTRIA MANUFACTURERA	19	18,3	5	14,7	46	20,4	70	19,2	Sección C
Sección D	SUMINISTRO DE ENERGIA ELECTRICA, GAS, VAPOR Y AIRE ACONDICIONADO	0	0,0	0	0,0	1	0,4	1	0,3	Sección D
Sección E	SUMINISTRO DE AGUA, ACTIVIDADES DE SANEAMIENTO, GESTIÓN DE RESIDUOS Y DESCONTAMINACIÓN	2	1,9	0	0,0	3	1,3	5	1,4	Sección E
Sección F	CONSTRUCCIÓN	35	33,7	10	29,4	56	24,8	101	27,7	Sección F
Sección G	COMERCIO AL POR MAYOR Y AL POR MENOR; REPARACIÓN DE VEHÍCULOS DE MOTOR Y MOTOCICLETAS	11	10,6	5	14,7	23	10,2	39	10,7	Sección G
Sección H	TRANSPORTE Y ALMACENAMIENTO	5	4,8	5	14,7	27	11,9	37	10,2	Sección H
Sección I	HOSTELERÍA	5	4,8	3	8,8	6	2,7	14	3,8	Sección I
Sección J	INFORMACIÓN Y COMUNICACIONES	0	0,0	0	0,0	0	0,0	0	0,0	Sección J
Sección K	ACTIVIDADES FINANCIERAS Y DE SEGUROS	0	0,0	0	0,0	0	0,0	0	0,0	Sección K
Sección L	ACTIVIDADES INMOBILIARIAS	1	1,0	0	0,0	0	0,0	1	0,3	Sección L
Sección M	ACTIVIDADES PROFESIONALES, CIENTÍFICAS Y TÉCNICAS	2	1,9	0	0,0	2	0,9	4	1,1	Sección M
Sección N	ACTIVIDADES ADMINISTRATIVAS Y SERVICIOS AUXILIARES	5	4,8	1	2,9	21	9,3	27	7,4	Sección N
Sección O	ADMINISTRACIÓN PÚBLICA Y DEFENSA; SEGURIDAD SOCIAL OBLIGATORIA	0	0,0	1	2,9	8	3,5	9	2,5	Sección O
Sección P	EDUCACIÓN	5	4,8	0	0,0	1	0,4	6	1,6	Sección P
Sección Q	ACTIVIDADES SANITARIAS Y DE SERVICIOS SOCIALES	3	2,9	0	0,0	7	3,1	10	2,7	Sección Q
Sección R	ACTIVIDADES ARTÍSTICAS, RECREATIVAS Y DE ENTRETENIMIENTO	2	1,9	0	0,0	10	4,4	12	3,3	Sección R
Sección S	OTROS SERVICIOS	2	1,9	1	2,9	3	1,3	6	1,6	Sección S
Sección T	ACTIVIDADES DE LOS HOGARES COMO EMPLEADORES Y COMO PRODUCTORES DE BIENES Y SERVICIOS PARA USO PROPIO	2	1,9	0	0,0	1	0,4	3	0,8	Sección T
Sección U	ACTIVIDADES DE ORGANIZACIONES Y ORGANISMOS EXTRATERRITORIALES	0	0,0	0	0,0	0	0,0	0	0,0	Sección U
	OTROS SIN CLASIFICAR	0	0,0	0	0,0	0	0,0	0	0,0	
	TOTAL	104	100,0	34	100,0	226	100,0	364	100,0	

ACCIDENTES GRAVES EN JORNADA DE TRABAJO POR SECCIONES Y DIVISIONES. EN LA COMUNITAT VALENCIANA Y SUS PROVINCIAS

Datos contabilizados según fecha de baja médica, correspondientes al periodo Interanual: febrero 2024 - enero 2025

Cuadro 8

SECCIONES Y DIVISIONES CNAE-2009		ACCIDENTES GRAVES EN JORNADA DE TRABAJO									
		Provincia de Alicante		Provincia de Castellón		Provincia de Valencia		Comunitat Valenciana		CNAE-2009	
		Total	%	Total	%	Total	%	Total	%		
Sección A	AGRICULTURA, GANADERÍA, SILVICULTURA Y PESCA	5	4,81	3	8,82	10	4,42	18	4,95	Sección A	
01	Agricultura, ganadería, caza y servicios relacionados con las mismas	5	4,81	3	8,82	8	3,54	16	4,40	01	
02	Silvicultura y explotación forestal	0	0,00	0	0,00	2	0,88	2	0,55	02	
03	Pesca y acuicultura	0	0,00	0	0,00	0	0,00	0	0,00	03	
Sección B	INDUSTRIAS EXTRACTIVAS	0	0,00	0	0,00	1	0,44	1	0,27	Sección B	
05	Extracción de antracita, hulla y lignito	0	0,00	0	0,00	0	0,00	0	0,00	05	
06	Extracción de crudo de petróleo y gas natural	0	0,00	0	0,00	0	0,00	0	0,00	06	
07	Extracción de minerales metálicos	0	0,00	0	0,00	0	0,00	0	0,00	07	
08	Otras industrias extractivas	0	0,00	0	0,00	1	0,44	1	0,27	08	
09	Actividades de apoyo a las industrias extractivas	0	0,00	0	0,00	0	0,00	0	0,00	09	
Sección C	INDUSTRIA MANUFACTURERA	19	18,27	5	14,71	46	20,35	70	19,23	Sección C	
10	Industria de la alimentación	3	2,88	0	0,00	5	2,21	8	2,20	10	
11	Fabricación de bebidas	0	0,00	0	0,00	0	0,00	0	0,00	11	
12	Industria del tabaco	0	0,00	0	0,00	0	0,00	0	0,00	12	
13	Industria textil	4	3,85	0	0,00	5	2,21	9	2,47	13	
14	Confección de prendas de vestir	0	0,00	0	0,00	0	0,00	0	0,00	14	
15	Industria del cuero y del calzado	0	0,00	0	0,00	0	0,00	0	0,00	15	
16	Industria de la madera y del corcho, excepto muebles; cestería y espartería	1	0,96	1	2,94	3	1,33	5	1,37	16	
17	Industria del papel	1	0,96	0	0,00	0	0,00	1	0,27	17	
18	Artes gráficas y reproducción de soportes grabados	1	0,96	0	0,00	2	0,88	3	0,82	18	
19	Coquerías y refino de petróleo	0	0,00	0	0,00	0	0,00	0	0,00	19	
20	Industria química	0	0,00	0	0,00	1	0,44	1	0,27	20	
21	Fabricación de productos farmacéuticos	0	0,00	0	0,00	0	0,00	0	0,00	21	
22	Fabricación de productos de caucho y plásticos	5	4,81	0	0,00	2	0,88	7	1,92	22	
23	Fabricación de otros productos minerales no metálicos	0	0,00	2	5,88	3	1,33	5	1,37	23	
24	Metalurgia; fabricación de productos de hierro, acero y ferroaleaciones	1	0,96	0	0,00	2	0,88	3	0,82	24	
25	Fabricación de productos metálicos, excepto maquinaria y equipo	0	0,00	0	0,00	12	5,31	12	3,30	25	
26	Fabricación de productos informáticos, electrónicos y ópticos	0	0,00	0	0,00	0	0,00	0	0,00	26	
27	Fabricación de material y equipo eléctrico	0	0,00	0	0,00	0	0,00	0	0,00	27	
28	Fabricación de maquinaria y equipo n.c.o.p.	2	1,92	0	0,00	2	0,88	4	1,10	28	
29	Fabricación de vehículos de motor, remolques y semirremolques	0	0,00	0	0,00	1	0,44	1	0,27	29	
30	Fabricación de otro material de transporte	0	0,00	0	0,00	1	0,44	1	0,27	30	
31	Fabricación de muebles	0	0,00	0	0,00	3	1,33	3	0,82	31	
32	Otras industrias manufactureras	0	0,00	0	0,00	1	0,44	1	0,27	32	
33	Reparación e instalación de maquinaria y equipo	1	0,96	2	5,88	3	1,33	6	1,65	33	
Sección D	SUMINISTRO DE ENERGÍA ELÉCTRICA, GAS, VAPOR Y AIRE ACONDICIONADO	0	0,00	0	0,00	1	0,44	1	0,27	Sección D	
35	Suministro de energía eléctrica, gas, vapor y aire acondicionado	0	0,00	0	0,00	1	0,44	1	0,27	35	
Sección E	SUMINISTRO DE AGUA, ACTIVIDADES DE SANEAMIENTO, GESTIÓN DE RESIDUOS Y DESCONTAMINACIÓN	2	1,92	0	0,00	3	1,33	5	1,37	Sección E	
36	Captación, depuración y distribución de agua	1	0,96	0	0,00	0	0,00	1	0,27	36	
37	Recogida y tratamiento de aguas residuales	0	0,00	0	0,00	0	0,00	0	0,00	37	
38	Recogida, tratamiento y eliminación de residuos; valorización	1	0,96	0	0,00	3	1,33	4	1,10	38	
39	Actividades de descontaminación y otros servicios de gestión de residuos	0	0,00	0	0,00	0	0,00	0	0,00	39	
Sección F	CONSTRUCCIÓN	35	33,65	10	29,41	56	24,78	101	27,75	Sección F	
41	Construcción de edificios	16	15,38	6	17,65	21	9,29	43	11,81	41	
42	Ingeniería civil	1	0,96	0	0,00	2	0,88	3	0,82	42	
43	Actividades de construcción especializada	18	17,31	4	11,76	33	14,60	55	15,11	43	
Sección G	COMERCIO AL POR MAYOR Y AL POR MENOR; REPARACIÓN DE VEHÍCULOS DE MOTOR Y MOTOCICLETAS	11	10,58	5	14,71	23	10,18	39	10,71	Sección G	
45	Venta y reparación de vehículos de motor y motocicletas	1	0,96	0	0,00	2	0,88	3	0,82	45	
46	Comercio al por mayor e intermediarios del comercio, excepto de vehículos de motor y motocicletas	3	2,88	4	11,76	11	4,87	18	4,95	46	
47	Comercio al por menor, excepto de vehículos de motor y motocicletas	7	6,73	1	2,94	10	4,42	18	4,95	47	
Sección H	TRANSPORTE Y ALMACENAMIENTO	5	4,81	5	14,71	27	11,95	37	10,16	Sección H	
49	Transporte terrestre y por tubería	4	3,85	5	14,71	24	10,62	33	9,07	49	
50	Transporte marítimo y por vías navegables interiores	0	0,00	0	0,00	0	0,00	0	0,00	50	
51	Transporte aéreo	0	0,00	0	0,00	0	0,00	0	0,00	51	
52	Almacenamiento y actividades anexas al transporte	0	0,00	0	0,00	3	1,33	3	0,82	52	
53	Actividades postales y de correos	1	0,96	0	0,00	0	0,00	1	0,27	53	
Sección I	HOSTELERÍA	5	4,81	3	8,82	6	2,65	14	3,85	Sección I	
55	Servicios de alojamiento	0	0,00	0	0,00	0	0,00	0	0,00	55	
56	Servicios de comidas y bebidas	5	4,81	3	8,82	6	2,65	14	3,85	56	

SECCIONES Y DIVISIONES CNAE-2009		ACCIDENTES GRAVES EN JORNADA DE TRABAJO								
		Provincia de Alicante		Provincia de Castellón		Provincia de Valencia		Comunitat Valenciana		CNAE-2009
		Total	%	Total	%	Total	%	Total	%	
Sección J	INFORMACIÓN Y COMUNICACIONES	0	0,00	0	0,00	0	0,00	0	0,00	Sección J
58	Edición	0	0,00	0	0,00	0	0,00	0	0,00	58
59	Actividades cinematográficas, de vídeo y de televisión, grabación de sonido y edición musical	0	0,00	0	0,00	0	0,00	0	0,00	59
60	Actividades de programación y emisión de radio y televisión	0	0,00	0	0,00	0	0,00	0	0,00	60
61	Telecomunicaciones	0	0,00	0	0,00	0	0,00	0	0,00	61
62	Programación, consultoría y otras actividades relacionadas con la informática	0	0,00	0	0,00	0	0,00	0	0,00	62
63	Servicios de información	0	0,00	0	0,00	0	0,00	0	0,00	63
Sección K	ACTIVIDADES FINANCIERAS Y DE SEGUROS	0	0,00	0	0,00	0	0,00	0	0,00	Sección K
64	Servicios financieros, excepto seguros y fondos de pensiones	0	0,00	0	0,00	0	0,00	0	0,00	64
65	Seguros, reaseguros y fondos de pensiones, excepto Seguridad Social obligatoria	0	0,00	0	0,00	0	0,00	0	0,00	65
66	Actividades auxiliares a los servicios financieros y a los seguros	0	0,00	0	0,00	0	0,00	0	0,00	66
Sección L	ACTIVIDADES INMOBILIARIAS	1	0,96	0	0,00	0	0,00	1	0,27	Sección L
68	Actividades inmobiliarias	1	0,96	0	0,00	0	0,00	1	0,27	68
Sección M	ACTIVIDADES PROFESIONALES, CIENTÍFICAS Y TÉCNICAS	2	1,92	0	0,00	2	0,88	4	1,10	Sección M
69	Actividades jurídicas y de contabilidad	0	0,00	0	0,00	0	0,00	0	0,00	69
70	Actividades de las sedes centrales; actividades de consultoría de gestión empresarial	0	0,00	0	0,00	0	0,00	0	0,00	70
71	Servicios técnicos de arquitectura e ingeniería; ensayos y análisis técnicos	0	0,00	0	0,00	0	0,00	0	0,00	71
72	Investigación y desarrollo	0	0,00	0	0,00	2	0,88	2	0,55	72
73	Publicidad y estudios de mercado	0	0,00	0	0,00	0	0,00	0	0,00	73
74	Otras actividades profesionales, científicas y técnicas	2	1,92	0	0,00	0	0,00	2	0,55	74
75	Actividades veterinarias	0	0,00	0	0,00	0	0,00	0	0,00	75
Sección N	ACTIVIDADES ADMINISTRATIVAS Y SERVICIOS AUXILIARES	5	4,81	1	2,94	21	9,29	27	7,42	Sección N
77	Actividades de alquiler	1	0,96	0	0,00	1	0,44	2	0,55	77
78	Actividades relacionadas con el empleo	0	0,00	0	0,00	7	3,10	7	1,92	78
79	Actividades de agencias de viajes, operadores turísticos, servicios de reservas y otros relacionados	0	0,00	0	0,00	0	0,00	0	0,00	79
80	Actividades de seguridad e investigación	0	0,00	0	0,00	1	0,44	1	0,27	80
81	Servicios a edificios y actividades de jardinería	4	3,85	0	0,00	9	3,98	13	3,57	81
82	Actividades administrativas de oficina y otras actividades auxiliares a las empresas	0	0,00	1	2,94	3	1,33	4	1,10	82
Sección O	ADMINISTRACIÓN PÚBLICA Y DEFENSA; SEGURIDAD SOCIAL OBLIGATORIA	0	0,00	1	2,94	8	3,54	9	2,47	Sección O
84	Administración Pública y defensa; Seguridad Social obligatoria	0	0,00	1	2,94	8	3,54	9	2,47	84
Sección P	EDUCACIÓN	5	4,81	0	0,00	1	0,44	6	1,65	Sección P
85	Educación	5	4,81	0	0,00	1	0,44	6	1,65	85
Sección Q	ACTIVIDADES SANITARIAS Y DE SERVICIOS SOCIALES	3	2,88	0	0,00	7	3,10	10	2,75	Sección Q
86	Actividades sanitarias	1	0,96	0	0,00	3	1,33	4	1,10	86
87	Asistencia en establecimientos residenciales	1	0,96	0	0,00	3	1,33	4	1,10	87
88	Actividades de servicios sociales sin alojamiento	1	0,96	0	0,00	1	0,44	2	0,55	88
Sección R	ACTIVIDADES ARTÍSTICAS, RECREATIVAS Y DE ENTRETENIMIENTO	2	1,92	0	0,00	10	4,42	12	3,30	Sección R
90	Actividades de creación, artísticas y espectáculos	0	0,00	0	0,00	3	1,33	3	0,82	90
91	Actividades de bibliotecas, archivos, museos y otras actividades culturales	0	0,00	0	0,00	0	0,00	0	0,00	91
92	Actividades de juegos de azar y apuestas	0	0,00	0	0,00	1	0,44	1	0,27	92
93	Actividades deportivas, recreativas y de entretenimiento	2	1,92	0	0,00	6	2,65	8	2,20	93
Sección S	OTROS SERVICIOS	2	1,92	1	2,94	3	1,33	6	1,65	Sección S
94	Actividades asociativas	1	0,96	0	0,00	0	0,00	1	0,27	94
95	Reparación de ordenadores, efectos personales y artículos de uso doméstico	0	0,00	0	0,00	0	0,00	0	0,00	95
96	Otros servicios personales	1	0,96	1	2,94	3	1,33	5	1,37	96
Sección T	ACTIVIDADES DE LOS HOGARES COMO EMPLEADORES Y COMO PRODUCTORES DE BIENES Y SERVICIOS PARA USO PROPIO	2	1,92	0	0,00	1	0,44	3	0,82	Sección T
97	Actividades de los hogares como empleadores de personal doméstico	2	1,92	0	0,00	1	0,44	3	0,82	97
98	Actividades de los hogares como productores de bienes y servicios para uso propio	0	0,00	0	0,00	0	0,00	0	0,00	98
Sección U	ACTIVIDADES DE ORGANIZACIONES Y ORGANISMOS EXTRATERRITORIALES	0	0,00	0	0,00	0	0,00	0	0,00	Sección U
99	Actividades de organizaciones y organismos extraterritoriales	0	0,00	0	0,00	0	0,00	0	0,00	99
	OTROS SIN CLASIFICAR	0	0,00	0	0,00	0	0,00	0	0,00	
		0	0,00	0	0,00	0	0,00	0	0,00	
	TOTAL	104	100,00	34	100,00	226	100,00	364	100,00	

ACCIDENTES MORTALES EN JORNADA DE TRABAJO POR SECCIONES, EN LA COMUNITAT VALENCIANA Y SUS PROVINCIAS

Datos contabilizados según fecha de baja médica, correspondientes al periodo Interanual: febrero 2024 - enero 2025

Cuadro 9

SECCIONES CNAE-2009		ACCIDENTES MORTALES EN JORNADA DE TRABAJO								CNAE-2009
		Provincia de Alicante		Provincia de Castellón		Provincia de Valencia		Comunitat Valenciana		
		Total	%	Total	%	Total	%	Total	%	
Sección A	AGRICULTURA, GANADERÍA, SILVICULTURA Y PESCA	1	4,8	0	0,0	6	11,5	7	8,6	Sección A
Sección B	INDUSTRIAS EXTRACTIVAS	0	0,0	0	0,0	1	1,9	1	1,2	Sección B
Sección C	INDUSTRIA MANUFACTURERA	5	23,8	1	12,5	8	15,4	14	17,3	Sección C
Sección D	SUMINISTRO DE ENERGIA ELECTRICA, GAS, VAPOR Y AIRE ACONDICIONADO	0	0,0	0	0,0	0	0,0	0	0,0	Sección D
Sección E	SUMINISTRO DE AGUA, ACTIVIDADES DE SANEAMIENTO, GESTIÓN DE RESIDUOS Y DESCONTAMINACIÓN	0	0,0	0	0,0	4	7,7	4	4,9	Sección E
Sección F	CONSTRUCCIÓN	6	28,6	3	37,5	9	17,3	18	22,2	Sección F
Sección G	COMERCIO AL POR MAYOR Y AL POR MENOR; REPARACIÓN DE VEHÍCULOS DE MOTOR Y MOTOCICLETAS	1	4,8	1	12,5	6	11,5	8	9,9	Sección G
Sección H	TRANSPORTE Y ALMACENAMIENTO	7	33,3	2	25,0	9	17,3	18	22,2	Sección H
Sección I	HOSTELERÍA	1	4,8	0	0,0	1	1,9	2	2,5	Sección I
Sección J	INFORMACIÓN Y COMUNICACIONES	0	0,0	0	0,0	1	1,9	1	1,2	Sección J
Sección K	ACTIVIDADES FINANCIERAS Y DE SEGUROS	0	0,0	0	0,0	0	0,0	0	0,0	Sección K
Sección L	ACTIVIDADES INMOBILIARIAS	0	0,0	0	0,0	1	1,9	1	1,2	Sección L
Sección M	ACTIVIDADES PROFESIONALES, CIENTÍFICAS Y TÉCNICAS	0	0,0	0	0,0	0	0,0	0	0,0	Sección M
Sección N	ACTIVIDADES ADMINISTRATIVAS Y SERVICIOS AUXILIARES	0	0,0	1	12,5	2	3,8	3	3,7	Sección N
Sección O	ADMINISTRACIÓN PÚBLICA Y DEFENSA; SEGURIDAD SOCIAL OBLIGATORIA	0	0,0	0	0,0	1	1,9	1	1,2	Sección O
Sección P	EDUCACIÓN	0	0,0	0	0,0	1	1,9	1	1,2	Sección P
Sección Q	ACTIVIDADES SANITARIAS Y DE SERVICIOS SOCIALES	0	0,0	0	0,0	1	1,9	1	1,2	Sección Q
Sección R	ACTIVIDADES ARTÍSTICAS, RECREATIVAS Y DE ENTRETENIMIENTO	0	0,0	0	0,0	0	0,0	0	0,0	Sección R
Sección S	OTROS SERVICIOS	0	0,0	0	0,0	1	1,9	1	1,2	Sección S
Sección T	ACTIVIDADES DE LOS HOGARES COMO EMPLEADORES Y COMO PRODUCTORES DE BIENES Y SERVICIOS PARA USO PROPIO	0	0,0	0	0,0	0	0,0	0	0,0	Sección T
Sección U	ACTIVIDADES DE ORGANIZACIONES Y ORGANISMOS EXTRATERRITORIALES	0	0,0	0	0,0	0	0,0	0	0,0	Sección U
	OTROS SIN CLASIFICAR	0	0,0	0	0,0	0	0,0	0	0,0	
	TOTAL	21	100,0	8	100,0	52	100,0	81	100,0	

ACCIDENTES MORTALES EN JORNADA DE TRABAJO POR SECCIONES Y DIVISIONES, EN LA COMUNITAT VALENCIANA Y SUS PROVINCIAS

Datos contabilizados según fecha de baja médica, correspondientes al periodo Interanual: febrero 2024 - enero 2025

Cuadro 10

SECCIONES Y DIVISIONES CNAE-2009		ACCIDENTES MORTALES EN JORNADA DE TRABAJO									
		Provincia de Alicante		Provincia de Castellón		Provincia de Valencia		Comunitat Valenciana		CNAE-2009	
		Total	%	Total	%	Total	%	Total	%		
Sección A	AGRICULTURA, GANADERÍA, SILVICULTURA Y PESCA	1	4,76	0	0,00	6	11,54	7	8,64	Sección A	
01	Agricultura, ganadería, caza y servicios relacionados con las mismas	1	4,76	0	0,00	6	11,54	7	8,64	01	
02	Silvicultura y explotación forestal	0	0,00	0	0,00	0	0,00	0	0,00	02	
03	Pesca y acuicultura	0	0,00	0	0,00	0	0,00	0	0,00	03	
Sección B	INDUSTRIAS EXTRACTIVAS	0	0,00	0	0,00	1	1,92	1	1,23	Sección B	
05	Extracción de antracita, hulla y lignito	0	0,00	0	0,00	0	0,00	0	0,00	05	
06	Extracción de crudo de petróleo y gas natural	0	0,00	0	0,00	0	0,00	0	0,00	06	
07	Extracción de minerales metálicos	0	0,00	0	0,00	0	0,00	0	0,00	07	
08	Otras industrias extractivas	0	0,00	0	0,00	1	1,92	1	1,23	08	
09	Actividades de apoyo a las industrias extractivas	0	0,00	0	0,00	0	0,00	0	0,00	09	
Sección C	INDUSTRIA MANUFACTURERA	5	23,81	1	12,50	8	15,38	14	17,28	Sección C	
10	Industria de la alimentación	0	0,00	0	0,00	1	1,92	1	1,23	10	
11	Fabricación de bebidas	0	0,00	0	0,00	0	0,00	0	0,00	11	
12	Industria del tabaco	0	0,00	0	0,00	0	0,00	0	0,00	12	
13	Industria textil	0	0,00	0	0,00	0	0,00	0	0,00	13	
14	Confección de prendas de vestir	0	0,00	0	0,00	0	0,00	0	0,00	14	
15	Industria del cuero y del calzado	0	0,00	0	0,00	0	0,00	0	0,00	15	
16	Industria de la madera y del corcho, excepto muebles; cestería y espartería	1	4,76	0	0,00	0	0,00	1	1,23	16	
17	Industria del papel	0	0,00	0	0,00	0	0,00	0	0,00	17	
18	Artes gráficas y reproducción de soportes grabados	0	0,00	0	0,00	1	1,92	1	1,23	18	
19	Coquerías y refino de petróleo	0	0,00	0	0,00	0	0,00	0	0,00	19	
20	Industria química	0	0,00	0	0,00	1	1,92	1	1,23	20	
21	Fabricación de productos farmacéuticos	0	0,00	0	0,00	0	0,00	0	0,00	21	
22	Fabricación de productos de caucho y plásticos	3	14,29	0	0,00	1	1,92	4	4,94	22	
23	Fabricación de otros productos minerales no metálicos	0	0,00	1	12,50	1	1,92	2	2,47	23	
24	Metalurgia; fabricación de productos de hierro, acero y ferroaleaciones	0	0,00	0	0,00	0	0,00	0	0,00	24	
25	Fabricación de productos metálicos, excepto maquinaria y equipo	1	4,76	0	0,00	1	1,92	2	2,47	25	
26	Fabricación de productos informáticos, electrónicos y ópticos	0	0,00	0	0,00	0	0,00	0	0,00	26	
27	Fabricación de material y equipo eléctrico	0	0,00	0	0,00	0	0,00	0	0,00	27	
28	Fabricación de maquinaria y equipo n.c.o.p.	0	0,00	0	0,00	2	3,85	2	2,47	28	
29	Fabricación de vehículos de motor, remolques y semirremolques	0	0,00	0	0,00	0	0,00	0	0,00	29	
30	Fabricación de otro material de transporte	0	0,00	0	0,00	0	0,00	0	0,00	30	
31	Fabricación de muebles	0	0,00	0	0,00	0	0,00	0	0,00	31	
32	Otras industrias manufactureras	0	0,00	0	0,00	0	0,00	0	0,00	32	
33	Reparación e instalación de maquinaria y equipo	0	0,00	0	0,00	0	0,00	0	0,00	33	
Sección D	SUMINISTRO DE ENERGÍA ELÉCTRICA, GAS, VAPOR Y AIRE ACONDICIONADO	0	0,00	0	0,00	0	0,00	0	0,00	Sección D	
35	Suministro de energía eléctrica, gas, vapor y aire acondicionado	0	0,00	0	0,00	0	0,00	0	0,00	35	
Sección E	SUMINISTRO DE AGUA, ACTIVIDADES DE SANEAMIENTO, GESTIÓN DE RESIDUOS Y DESCONTAMINACIÓN	0	0,00	0	0,00	4	7,69	4	4,94	Sección E	
36	Captación, depuración y distribución de agua	0	0,00	0	0,00	2	3,85	2	2,47	36	
37	Recogida y tratamiento de aguas residuales	0	0,00	0	0,00	1	1,92	1	1,23	37	
38	Recogida, tratamiento y eliminación de residuos; valorización	0	0,00	0	0,00	1	1,92	1	1,23	38	
39	Actividades de descontaminación y otros servicios de gestión de residuos	0	0,00	0	0,00	0	0,00	0	0,00	39	
Sección F	CONSTRUCCIÓN	6	28,57	3	37,50	9	17,31	18	22,22	Sección F	
41	Construcción de edificios	2	9,52	0	0,00	2	3,85	4	4,94	41	
42	Ingeniería civil	0	0,00	1	12,50	3	5,77	4	4,94	42	
43	Actividades de construcción especializada	4	19,05	2	25,00	4	7,69	10	12,35	43	
Sección G	COMERCIO AL POR MAYOR Y AL POR MENOR; REPARACIÓN DE VEHÍCULOS DE MOTOR Y MOTOCICLETAS	1	4,76	1	12,50	6	11,54	8	9,88	Sección G	
45	Venta y reparación de vehículos de motor y motocicletas	0	0,00	0	0,00	0	0,00	0	0,00	45	
46	Comercio al por mayor e intermediarios del comercio, excepto de vehículos de motor y motocicletas	1	4,76	1	12,50	5	9,62	7	8,64	46	
47	Comercio al por menor, excepto de vehículos de motor y motocicletas	0	0,00	0	0,00	1	1,92	1	1,23	47	
Sección H	TRANSPORTE Y ALMACENAMIENTO	7	33,33	2	25,00	9	17,31	18	22,22	Sección H	
49	Transporte terrestre y por tubería	6	28,57	2	25,00	8	15,38	16	19,75	49	
50	Transporte marítimo y por vías navegables interiores	0	0,00	0	0,00	0	0,00	0	0,00	50	
51	Transporte aéreo	0	0,00	0	0,00	0	0,00	0	0,00	51	
52	Almacenamiento y actividades anexas al transporte	1	4,76	0	0,00	1	1,92	2	2,47	52	
53	Actividades postales y de correos	0	0,00	0	0,00	0	0,00	0	0,00	53	
Sección I	HOSTELERÍA	1	4,76	0	0,00	1	1,92	2	2,47	Sección I	
55	Servicios de alojamiento	0	0,00	0	0,00	0	0,00	0	0,00	55	
56	Servicios de comidas y bebidas	1	4,76	0	0,00	1	1,92	2	2,47	56	

CNAE-2009	ACCIDENTES MORTALES - SECCIONES Y DIVISIONES	Provincia de Alicante		Provincia de Castellón		Provincia de Valencia		Comunitat		CNAE-2009 Cuadro 10
		Total	%	Total	%	Total	%	Total	%	
Sección J	INFORMACIÓN Y COMUNICACIONES	0	0,00	0	0,00	1	1,92	1	1,23	Sección J
58	Edición	0	0,00	0	0,00	0	0,00	0	0,00	58
59	Actividades cinematográficas, de vídeo y de televisión, grabación de sonido y edición musical	0	0,00	0	0,00	0	0,00	0	0,00	59
60	Actividades de programación y emisión de radio y televisión	0	0,00	0	0,00	1	1,92	1	1,23	60
61	Telecomunicaciones	0	0,00	0	0,00	0	0,00	0	0,00	61
62	Programación, consultoría y otras actividades relacionadas con la informática	0	0,00	0	0,00	0	0,00	0	0,00	62
63	Servicios de información	0	0,00	0	0,00	0	0,00	0	0,00	63
Sección K	ACTIVIDADES FINANCIERAS Y DE SEGUROS	0	0,00	0	0,00	0	0,00	0	0,00	Sección K
64	Servicios financieros, excepto seguros y fondos de pensiones	0	0,00	0	0,00	0	0,00	0	0,00	64
65	Seguros, reaseguros y fondos de pensiones, excepto Seguridad Social obligatoria	0	0,00	0	0,00	0	0,00	0	0,00	65
66	Actividades auxiliares a los servicios financieros y a los seguros	0	0,00	0	0,00	0	0,00	0	0,00	66
Sección L	ACTIVIDADES INMOBILIARIAS	0	0,00	0	0,00	1	1,92	1	1,23	Sección L
68	Actividades inmobiliarias	0	0,00	0	0,00	1	1,92	1	1,23	68
Sección M	ACTIVIDADES PROFESIONALES, CIENTÍFICAS Y TÉCNICAS	0	0,00	0	0,00	0	0,00	0	0,00	Sección M
69	Actividades jurídicas y de contabilidad	0	0,00	0	0,00	0	0,00	0	0,00	69
70	Actividades de las sedes centrales; actividades de consultoría de gestión empresarial	0	0,00	0	0,00	0	0,00	0	0,00	70
71	Servicios técnicos de arquitectura e ingeniería; ensayos y análisis técnicos	0	0,00	0	0,00	0	0,00	0	0,00	71
72	Investigación y desarrollo	0	0,00	0	0,00	0	0,00	0	0,00	72
73	Publicidad y estudios de mercado	0	0,00	0	0,00	0	0,00	0	0,00	73
74	Otras actividades profesionales, científicas y técnicas	0	0,00	0	0,00	0	0,00	0	0,00	74
75	Actividades veterinarias	0	0,00	0	0,00	0	0,00	0	0,00	75
Sección N	ACTIVIDADES ADMINISTRATIVAS Y SERVICIOS AUXILIARES	0	0,00	1	12,50	2	3,85	3	3,70	Sección N
77	Actividades de alquiler	0	0,00	0	0,00	0	0,00	0	0,00	77
78	Actividades relacionadas con el empleo	0	0,00	0	0,00	0	0,00	0	0,00	78
79	Actividades de agencias de viajes, operadores turísticos, servicios de reservas y otros relacionados	0	0,00	0	0,00	1	1,92	1	1,23	79
80	Actividades de seguridad e investigación	0	0,00	0	0,00	0	0,00	0	0,00	80
81	Servicios a edificios y actividades de jardinería	0	0,00	1	12,50	1	1,92	2	2,47	81
82	Actividades administrativas de oficina y otras actividades auxiliares a las empresas	0	0,00	0	0,00	0	0,00	0	0,00	82
Sección O	ADMINISTRACIÓN PÚBLICA Y DEFENSA; SEGURIDAD SOCIAL OBLIGATORIA	0	0,00	0	0,00	1	1,92	1	1,23	Sección O
84	Administración Pública y defensa; Seguridad Social obligatoria	0	0,00	0	0,00	1	1,92	1	1,23	84
Sección P	EDUCACIÓN	0	0,00	0	0,00	1	1,92	1	1,23	Sección P
85	Educación	0	0,00	0	0,00	1	1,92	1	1,23	85
Sección Q	ACTIVIDADES SANITARIAS Y DE SERVICIOS SOCIALES	0	0,00	0	0,00	1	1,92	1	1,23	Sección Q
86	Actividades sanitarias	0	0,00	0	0,00	1	1,92	1	1,23	86
87	Asistencia en establecimientos residenciales	0	0,00	0	0,00	0	0,00	0	0,00	87
88	Actividades de servicios sociales sin alojamiento	0	0,00	0	0,00	0	0,00	0	0,00	88
Sección R	ACTIVIDADES ARTÍSTICAS, RECREATIVAS Y DE ENTRETENIMIENTO	0	0,00	0	0,00	0	0,00	0	0,00	Sección R
90	Actividades de creación, artísticas y espectáculos	0	0,00	0	0,00	0	0,00	0	0,00	90
91	Actividades de bibliotecas, archivos, museos y otras actividades culturales	0	0,00	0	0,00	0	0,00	0	0,00	91
92	Actividades de juegos de azar y apuestas	0	0,00	0	0,00	0	0,00	0	0,00	92
93	Actividades deportivas, recreativas y de entretenimiento	0	0,00	0	0,00	0	0,00	0	0,00	93
Sección S	OTROS SERVICIOS	0	0,00	0	0,00	1	1,92	1	1,23	Sección S
94	Actividades asociativas	0	0,00	0	0,00	0	0,00	0	0,00	94
95	Reparación de ordenadores, efectos personales y artículos de uso doméstico	0	0,00	0	0,00	1	1,92	1	1,23	95
96	Otros servicios personales	0	0,00	0	0,00	0	0,00	0	0,00	96
Sección T	ACTIVIDADES DE LOS HOGARES COMO EMPLEADORES Y COMO PRODUCTORES DE BIENES Y SERVICIOS PARA USO PROPIO	0	0,00	0	0,00	0	0,00	0	0,00	Sección T
97	Actividades de los hogares como empleadores de personal doméstico	0	0,00	0	0,00	0	0,00	0	0,00	97
98	Actividades de los hogares como productores de bienes y servicios para uso propio	0	0,00	0	0,00	0	0,00	0	0,00	98
Sección U	ACTIVIDADES DE ORGANIZACIONES Y ORGANISMOS EXTRATERRITORIALES	0	0,00	0	0,00	0	0,00	0	0,00	Sección U
99	Actividades de organizaciones y organismos extraterritoriales	0	0,00	0	0,00	0	0,00	0	0,00	99
	OTROS SIN CLASIFICAR	0	0,00	0	0,00	0	0,00	0	0,00	
TOTAL		21	100,00	8	100,00	52	100,00	81	100,00	

ÍNDICE DE INCIDENCIA DEL TOTAL DE ACCIDENTES CON BAJA EN JORNADA DE TRABAJO POR SECCIONES DEL CNAE-2009, EN LA COMUNITAT VALENCIANA Y SUS PROVINCIAS

Datos contabilizados según fecha de baja médica, correspondientes al periodo Interanual: febrero 2024 - enero 2025

Cuadro 11

SECCIONES CNAE-2009		ÍNDICE DE INCIDENCIA DEL TOTAL DE ACCIDENTES EN JORNADA DE TRABAJO				CNAE-2009
		Provincia de Alicante	Provincia de Castellón	Provincia de Valencia	Comunitat Valenciana	
		Total	Total	Total	Total	
Sección A	AGRICULTURA, GANADERÍA, SILVICULTURA Y PESCA	4.538,8	6.222,7	5.229,5	5.193,4	Sección A
Sección B	INDUSTRIAS EXTRACTIVAS	4.428,0	2.568,0	5.362,4	4.461,2	Sección B
Sección C	INDUSTRIA MANUFACTURERA	3.210,3	4.509,2	3.738,6	3.709,0	Sección C
Sección D	SUMINISTRO DE ENERGIA ELECTRICA, GAS, VAPOR Y AIRE ACONDICIONADO	707,7	2.002,8	1.322,3	1.251,9	Sección D
Sección E	SUMINISTRO DE AGUA, ACTIVIDADES DE SANEAMIENTO, GESTIÓN DE RESIDUOS Y DESCONTAMINACIÓN	4.667,5	5.295,9	5.960,3	5.412,8	Sección E
Sección F	CONSTRUCCIÓN	4.874,4	5.847,8	5.734,4	5.411,0	Sección F
Sección G	COMERCIO AL POR MAYOR Y AL POR MENOR; REPARACIÓN DE VEHÍCULOS DE MOTOR Y MOTOCICLETAS	1.773,3	2.428,3	2.222,2	2.083,4	Sección G
Sección H	TRANSPORTE Y ALMACENAMIENTO	3.663,3	4.057,1	3.764,0	3.765,8	Sección H
Sección I	HOSTELERÍA	2.383,8	2.505,5	2.511,1	2.453,1	Sección I
Sección J	INFORMACIÓN Y COMUNICACIONES	716,7	1.450,2	610,7	689,1	Sección J
Sección K	ACTIVIDADES FINANCIERAS Y DE SEGUROS	164,9	207,7	270,4	228,6	Sección K
Sección L	ACTIVIDADES INMOBILIARIAS	505,9	929,5	753,1	650,6	Sección L
Sección M	ACTIVIDADES PROFESIONALES, CIENTÍFICAS Y TÉCNICAS	486,2	696,2	472,7	497,4	Sección M
Sección N	ACTIVIDADES ADMINISTRATIVAS Y SERVICIOS AUXILIARES	2.841,7	4.287,8	3.996,4	3.658,4	Sección N
Sección O	ADMINISTRACIÓN PÚBLICA Y DEFENSA; SEGURIDAD SOCIAL OBLIGATORIA	1.928,2	3.048,5	2.033,5	2.133,5	Sección O
Sección P	EDUCACIÓN	564,5	587,0	597,3	585,7	Sección P
Sección Q	ACTIVIDADES SANITARIAS Y DE SERVICIOS SOCIALES	1.433,2	1.821,7	1.859,0	1.707,4	Sección Q
Sección R	ACTIVIDADES ARTÍSTICAS, RECREATIVAS Y DE ENTRETENIMIENTO	2.138,1	4.172,0	2.573,1	2.595,5	Sección R
Sección S	OTROS SERVICIOS	1.190,2	1.638,1	1.243,8	1.269,7	Sección S
Sección T	ACTIVIDADES DE LOS HOGARES COMO EMPLEADORES Y COMO PRODUCTORES DE BIENES Y SERVICIOS PARA USO PROPIO	699,1	508,1	455,4	538,2	Sección T
Sección U	ACTIVIDADES DE ORGANIZACIONES Y ORGANISMOS EXTRATERRITORIALES	0,0	0,0	1.102,9	1.315,1	Sección U
	OTROS SIN CLASIFICAR	0	0	0	0	
	TOTAL	2.288,3	3.184,9	2.623,6	2.574,0	

ÍNDICE DE INCIDENCIA DEL TOTAL DE ACCIDENTES CON BAJA EN JORNADA DE TRABAJO POR SECCIONES Y DIVISIONES, EN LA COMUNITAT VALENCIANA Y SUS PROVINCIAS

Datos contabilizados según fecha de baja médica, correspondientes al periodo Interanual: febrero 2024 - enero 2025

Cuadro 12

SECCIONES Y DIVISIONES CNAE-2009		ÍNDICE DE INCIDENCIA DEL TOTAL DE ACCIDENTES EN JORNADA DE TRABAJO				CNAE-2009
		Provincia de Alicante	Provincia de Castellón	Provincia de Valencia	Comunitat Valenciana	
		Total	Total	Total	Total	
Sección A	AGRICULTURA, GANADERÍA, SILVICULTURA Y PESCA	4.538,8	6.222,7	5.229,5	5.193,4	Sección A
01	Agricultura, ganadería, caza y servicios relacionados con las mismas	4.206,4	6.039,9	5.257,1	5.053,0	01
02	Silvicultura y explotación forestal	10.432,7	8.797,9	5.008,2	7.090,0	02
03	Pesca y acuicultura	8.222,0	5.943,6	3.744,8	6.708,9	03
Sección B	INDUSTRIAS EXTRACTIVAS	4.428,0	2.568,0	5.362,4	4.461,2	Sección B
05	Extracción de antracita, hulla y lignito	0,0	0,0	25.000,0	12.500,0	05
06	Extracción de crudo de petróleo y gas natural	0,0	0,0	0,0	0,0	06
07	Extracción de minerales metálicos	0,0	0,0	0,0	0,0	07
08	Otras industrias extractivas	4.375,6	2.682,8	5.531,6	4.516,7	08
09	Actividades de apoyo a las industrias extractivas	11.009,2	0,0	0,0	2.376,2	09
Sección C	INDUSTRIA MANUFACTURERA	3.210,3	4.509,2	3.738,6	3.709,0	Sección C
10	Industria de la alimentación	3.589,6	4.265,3	4.365,7	4.175,1	10
11	Fabricación de bebidas	1.951,9	10.315,2	2.805,8	3.114,8	11
12	Industria del tabaco	0,0	0,0	0,0	0,0	12
13	Industria textil	3.320,8	2.820,0	2.754,8	3.056,2	13
14	Confección de prendas de vestir	302,1	1.370,5	732,0	662,4	14
15	Industria del cuero y del calzado	1.463,9	1.114,6	2.863,1	1.519,3	15
16	Industria de la madera y del corcho, excepto muebles; cestería y espartería	3.654,0	9.125,5	5.127,3	5.217,5	16
17	Industria del papel	2.812,4	2.244,7	2.805,3	2.712,4	17
18	Artes gráficas y reproducción de soportes grabados	1.986,0	612,9	2.571,3	2.258,9	18
19	Coquerías y refino de petróleo	0,0	0,0	0,0	0,0	19
20	Industria química	3.576,5	2.121,6	3.293,9	2.985,3	20
21	Fabricación de productos farmacéuticos	1.107,0	0,0	3.184,0	2.008,2	21
22	Fabricación de productos de caucho y plásticos	4.640,8	3.775,1	3.710,7	4.170,2	22
23	Fabricación de otros productos minerales no metálicos	4.121,6	4.922,8	4.451,1	4.714,7	23
24	Metalurgia; fabricación de productos de hierro, acero y ferroaleaciones	5.448,9	8.310,6	4.427,6	5.106,6	24
25	Fabricación de productos metálicos, excepto maquinaria y equipo	4.746,2	6.439,9	5.420,2	5.319,3	25
26	Fabricación de productos informáticos, electrónicos y ópticos	774,4	19.701,5	815,5	1.229,5	26
27	Fabricación de material y equipo eléctrico	1.912,5	5.712,3	2.310,3	2.601,3	27
28	Fabricación de maquinaria y equipo n.c.o.p.	3.723,4	4.904,4	3.621,7	3.915,4	28
29	Fabricación de vehículos de motor, remolques y semirremolques	7.417,8	2.991,2	2.344,8	2.513,6	29
30	Fabricación de otro material de transporte	3.019,5	9.175,3	4.010,9	3.995,1	30
31	Fabricación de muebles	2.918,1	4.066,3	4.202,4	3.914,6	31
32	Otras industrias manufactureras	2.271,1	6.637,5	1.798,5	2.494,1	32
33	Reparación e instalación de maquinaria y equipo	4.256,0	6.301,0	4.654,7	4.860,5	33
Sección D	SUMINISTRO DE ENERGÍA ELÉCTRICA, GAS, VAPOR Y AIRE ACONDICIONADO	707,7	2.002,8	1.322,3	1.251,9	Sección D
35	Suministro de energía eléctrica, gas, vapor y aire acondicionado	707,7	2.002,8	1.322,3	1.251,9	35
Sección E	SUMINISTRO DE AGUA, ACTIVIDADES DE SANEAMIENTO, GESTIÓN DE RESIDUOS Y DESCONTAMINACIÓN	4.667,5	5.295,9	5.960,3	5.412,8	Sección E
36	Captación, depuración y distribución de agua	1.919,5	3.420,8	2.441,3	2.356,8	36
37	Recogida y tratamiento de aguas residuales	3.881,4	3.239,5	6.771,8	4.825,4	37
38	Recogida, tratamiento y eliminación de residuos; valorización	6.101,8	6.766,8	7.443,8	6.885,5	38
39	Actividades de descontaminación y otros servicios de gestión de residuos	10.942,2	7.031,3	11.068,4	10.084,0	39
Sección F	CONSTRUCCIÓN	4.874,4	5.847,8	5.734,4	5.411,0	Sección F
41	Construcción de edificios	4.962,8	6.929,7	6.296,7	5.835,9	41
42	Ingeniería civil	4.918,5	2.880,3	6.799,5	5.633,0	42
43	Actividades de construcción especializada	4.810,8	5.327,2	5.300,8	5.113,2	43
Sección G	COMERCIO AL POR MAYOR Y AL POR MENOR; REPARACIÓN DE VEHÍCULOS DE MOTOR Y MOTOCICLETAS	1.773,3	2.428,3	2.222,2	2.083,4	Sección G
45	Venta y reparación de vehículos de motor y motocicletas	2.447,5	3.141,0	3.047,4	2.834,5	45
46	Comercio al por mayor e intermediarios del comercio, excepto de vehículos de motor y motocicletas	2.134,4	3.403,6	2.831,1	2.686,2	46
47	Comercio al por menor, excepto de vehículos de motor y motocicletas	1.479,6	1.535,9	1.650,7	1.572,6	47
Sección H	TRANSPORTE Y ALMACENAMIENTO	3.663,3	4.057,1	3.764,0	3.765,8	Sección H
49	Transporte terrestre y por tubería	3.284,4	3.997,7	3.823,6	3.679,8	49
50	Transporte marítimo y por vías navegables interiores	3.574,4	18.221,3	8.147,9	5.120,8	50
51	Transporte aéreo	1.118,8	741,7	1.101,1	1.090,7	51
52	Almacenamiento y actividades anexas al transporte	3.676,5	3.100,6	3.034,2	3.190,0	52
53	Actividades postales y de correos	6.763,8	6.968,4	5.832,0	6.286,8	53
Sección I	HOSTELERÍA	2.383,8	2.505,5	2.511,1	2.453,1	Sección I
55	Servicios de alojamiento	3.653,8	4.361,1	3.358,3	3.663,2	55
56	Servicios de comidas y bebidas	2.063,8	2.100,1	2.416,0	2.231,0	56

SECCIONES Y DIVISIONES CNAE-2009		INDICE DE INCIDENCIA DEL TOTAL DE ACCIDENTES EN JORNADA DE TRABAJO				
		Provincia de Alicante	Provincia de Castellón	Provincia de Valencia	Comunitat Valenciana	CNAE-2009
		Total	Total	Total	Total	
Sección J	INFORMACIÓN Y COMUNICACIONES	716,7	1.450,2	610,7	689,1	Sección J
58	Edición	360,5	0,0	258,0	256,3	58
59	Actividades cinematográficas, de vídeo y de televisión, grabación de sonido y edición musical	568,7	2.536,1	908,7	955,1	59
60	Actividades de programación y emisión de radio y televisión	1.812,1	7.323,5	2.140,0	2.344,9	60
61	Telecomunicaciones	2.591,3	5.605,5	1.791,1	2.351,3	61
62	Programación, consultoría y otras actividades relacionadas con la informática	179,0	167,0	221,6	206,3	62
63	Servicios de información	1.855,4	557,1	1.877,1	1.807,1	63
Sección K	ACTIVIDADES FINANCIERAS Y DE SEGUROS	164,9	207,7	270,4	228,6	Sección K
64	Servicios financieros, excepto seguros y fondos de pensiones	149,0	58,6	253,7	196,8	64
65	Seguros, reaseguros y fondos de pensiones, excepto Seguridad Social obligatoria	259,6	406,5	393,9	352,6	65
66	Actividades auxiliares a los servicios financieros y a los seguros	158,6	352,5	249,2	232,3	66
Sección L	ACTIVIDADES INMOBILIARIAS	505,9	929,5	753,1	650,6	Sección L
68	Actividades inmobiliarias	505,9	929,5	753,1	650,6	68
Sección M	ACTIVIDADES PROFESIONALES, CIENTÍFICAS Y TÉCNICAS	486,2	696,2	472,7	497,4	Sección M
69	Actividades jurídicas y de contabilidad	182,1	181,0	177,8	179,6	69
70	Actividades de las sedes centrales; actividades de consultoría de gestión empresarial	314,6	268,8	254,4	276,2	70
71	Servicios técnicos de arquitectura e ingeniería; ensayos y análisis técnicos	609,4	1.295,7	841,8	830,2	71
72	Investigación y desarrollo	656,7	1.273,9	361,7	470,7	72
73	Publicidad y estudios de mercado	503,6	916,5	421,1	484,6	73
74	Otras actividades profesionales, científicas y técnicas	971,2	832,5	619,6	747,9	74
75	Actividades veterinarias	1.113,3	1.238,9	928,4	1.034,9	75
Sección N	ACTIVIDADES ADMINISTRATIVAS Y SERVICIOS AUXILIARES	2.841,7	4.287,8	3.996,4	3.658,4	Sección N
77	Actividades de alquiler	2.599,1	1.892,0	2.918,7	2.687,9	77
78	Actividades relacionadas con el empleo	6.648,3	8.613,3	8.328,6	8.049,2	78
79	Actividades de agencias de viajes, operadores turísticos, servicios de reservas y otros relacionados	360,3	0,0	476,0	399,8	79
80	Actividades de seguridad e investigación	2.409,7	2.702,7	3.826,0	3.261,5	80
81	Servicios a edificios y actividades de jardinería	2.967,5	3.711,5	3.772,9	3.467,9	81
82	Actividades administrativas de oficina y otras actividades auxiliares a las empresas	1.239,0	2.650,6	1.672,4	1.610,1	82
Sección O	ADMINISTRACIÓN PÚBLICA Y DEFENSA; SEGURIDAD SOCIAL OBLIGATORIA	1.928,2	3.048,5	2.033,5	2.133,5	Sección O
84	Administración Pública y defensa; Seguridad Social obligatoria	1.928,2	3.048,5	2.033,5	2.133,5	84
Sección P	EDUCACIÓN	564,5	587,0	597,3	585,7	Sección P
85	Educación	564,5	587,0	597,3	585,7	85
Sección Q	ACTIVIDADES SANITARIAS Y DE SERVICIOS SOCIALES	1.433,2	1.821,7	1.859,0	1.707,4	Sección Q
86	Actividades sanitarias	854,4	946,8	1.061,0	975,3	86
87	Asistencia en establecimientos residenciales	3.983,6	4.969,9	4.364,9	4.324,6	87
88	Actividades de servicios sociales sin alojamiento	2.138,8	2.688,8	3.158,7	2.727,1	88
Sección R	ACTIVIDADES ARTÍSTICAS, RECREATIVAS Y DE ENTRETENIMIENTO	2.138,1	4.172,0	2.573,1	2.595,5	Sección R
90	Actividades de creación, artísticas y espectáculos	1.111,7	1.012,4	1.590,1	1.396,1	90
91	Actividades de bibliotecas, archivos, museos y otras actividades culturales	2.445,5	0,0	4.630,4	3.740,8	91
92	Actividades de juegos de azar y apuestas	941,7	690,7	1.426,3	1.148,5	92
93	Actividades deportivas, recreativas y de entretenimiento	2.588,0	5.556,4	2.886,3	3.091,1	93
Sección S	OTROS SERVICIOS	1.190,2	1.638,1	1.243,8	1.269,7	Sección S
94	Actividades asociativas	1.471,8	1.148,7	742,1	1.036,3	94
95	Reparación de ordenadores, efectos personales y artículos de uso doméstico	1.702,5	2.793,9	1.366,2	1.688,4	95
96	Otros servicios personales	1.062,2	1.605,3	1.382,8	1.281,8	96
Sección T	ACTIVIDADES DE LOS HOGARES COMO EMPLEADORES Y COMO PRODUCTORES DE BIENES Y SERVICIOS PARA USO PROPIO	699,1	508,1	455,4	538,2	Sección T
97	Actividades de los hogares como empleadores de personal doméstico	699,1	508,1	455,4	538,2	97
98	Actividades de los hogares como productores de bienes y servicios para uso propio	0,0	0,0	0,0	0,0	98
Sección U	ACTIVIDADES DE ORGANIZACIONES Y ORGANISMOS EXTRATERRITORIALES	0,0	0,0	1.102,9	1.315,1	Sección U
99	Actividades de organizaciones y organismos extraterritoriales	0,0	0,0	1.102,9	1.315,1	99
	OTROS SIN CLASIFICAR	0	0	0	0	
	TOTAL	2.288,3	3.184,9	2.623,6	2.574,0	

ÍNDICE DE INCIDENCIA DE ACCIDENTES GRAVES EN JORNADA DE TRABAJO POR SECCIONES, EN LA COMUNITAT VALENCIANA Y SUS PROVINCIAS

Datos contabilizados según fecha de baja médica, correspondientes al periodo Interanual: febrero 2024 - enero 2025

Cuadro 13

SECCIONES CNAE-2009		ÍNDICE DE INCIDENCIA DE ACCIDENTES GRAVES EN JORNADA DE TRABAJO				
		Provincia de Alicante	Provincia de Castellón	Provincia de Valencia	Comunitat Valenciana	CNAE-2009
		Total	Total	Total	Total	
Sección A	AGRICULTURA, GANADERÍA, SILVICULTURA Y PESCA	30,2	31,0	41,4	35,7	Sección A
Sección B	INDUSTRIAS EXTRACTIVAS	0,0	0,0	167,6	65,6	Sección B
Sección C	INDUSTRIA MANUFACTURERA	23,2	11,0	30,8	25,3	Sección C
Sección D	SUMINISTRO DE ENERGIA ELECTRICA, GAS, VAPOR Y AIRE ACONDICIONADO	0,0	0,0	44,1	30,5	Sección D
Sección E	SUMINISTRO DE AGUA, ACTIVIDADES DE SANEAMIENTO, GESTIÓN DE RESIDUOS Y DESCONTAMINACIÓN	28,3	0,0	29,5	25,2	Sección E
Sección F	CONSTRUCCIÓN	59,5	55,7	76,3	67,2	Sección F
Sección G	COMERCIO AL POR MAYOR Y AL POR MENOR; REPARACIÓN DE VEHÍCULOS DE MOTOR Y MOTOCICLETAS	7,7	11,5	11,0	9,9	Sección G
Sección H	TRANSPORTE Y ALMACENAMIENTO	14,8	40,7	42,0	33,5	Sección H
Sección I	HOSTELERÍA	5,5	13,0	6,8	6,9	Sección I
Sección J	INFORMACIÓN Y COMUNICACIONES	0,0	0,0	0,0	0,0	Sección J
Sección K	ACTIVIDADES FINANCIERAS Y DE SEGUROS	0,0	0,0	0,0	0,0	Sección K
Sección L	ACTIVIDADES INMOBILIARIAS	9,9	0,0	0,0	4,6	Sección L
Sección M	ACTIVIDADES PROFESIONALES, CIENTÍFICAS Y TÉCNICAS	6,1	0,0	3,0	3,7	Sección M
Sección N	ACTIVIDADES ADMINISTRATIVAS Y SERVICIOS AUXILIARES	10,7	6,9	24,3	18,3	Sección N
Sección O	ADMINISTRACIÓN PÚBLICA Y DEFENSA; SEGURIDAD SOCIAL OBLIGATORIA	0,0	8,1	16,3	9,7	Sección O
Sección P	EDUCACIÓN	13,8	0,0	1,5	5,2	Sección P
Sección Q	ACTIVIDADES SANITARIAS Y DE SERVICIOS SOCIALES	5,0	0,0	7,4	5,7	Sección Q
Sección R	ACTIVIDADES ARTÍSTICAS, RECREATIVAS Y DE ENTRETENIMIENTO	13,4	0,0	43,1	28,0	Sección R
Sección S	OTROS SERVICIOS	9,3	14,9	10,2	10,4	Sección S
Sección T	ACTIVIDADES DE LOS HOGARES COMO EMPLEADORES Y COMO PRODUCTORES DE BIENES Y SERVICIOS PARA USO PROPIO	19,4	0,0	5,4	9,2	Sección T
Sección U	ACTIVIDADES DE ORGANIZACIONES Y ORGANISMOS EXTRATERRITORIALES	0,0	0,0	0,0	0,0	Sección U
	OTROS SIN CLASIFICAR	0,0	0,0	0,0	0,0	
TOTAL		14,4	13,7	20,2	17,4	

INDICE DE INCIDENCIA DE ACCIDENTES GRAVES EN JORNADA DE TRABAJO POR SECCIONES Y DIVISIONES, EN LA COMUNITAT VALENCIANA Y SUS PROVINCIAS

Datos contabilizados según fecha de baja médica, correspondientes al periodo Interanual: febrero 2024 - enero 2025

Cuadro 14

SECCIONES Y DIVISIONES CNAE-2009		INDICE DE INCIDENCIA DE ACCIDENTES GRAVES EN JORNADA DE TRABAJO				
		Provincia de Alicante	Provincia de Castellón	Provincia de Valencia	Comunitat Valenciana	CNAE-2009
		Total	Total	Total	Total	
Sección A	AGRICULTURA, GANADERÍA, SILVICULTURA Y PESCA	30,2	31,0	41,4	35,7	Sección A
01	Agricultura, ganadería, caza y servicios relacionados con las mismas	32,4	35,1	35,3	34,3	01
02	Silvicultura y explotación forestal	0,0	0,0	164,2	87,0	02
03	Pesca y acuicultura	0,0	0,0	0,0	0,0	03
Sección B	INDUSTRIAS EXTRACTIVAS	0,0	0,0	167,6	65,6	Sección B
05	Extracción de antracita, hulla y lignito	0,0	0,0	0,0	0,0	05
06	Extracción de crudo de petróleo y gas natural	0,0	0,0	0,0	0,0	06
07	Extracción de minerales metálicos	0,0	0,0	0,0	0,0	07
08	Otras industrias extractivas	0,0	0,0	178,4	68,4	08
09	Actividades de apoyo a las industrias extractivas	0,0	0,0	0,0	0,0	09
Sección C	INDUSTRIA MANUFACTURERA	23,2	11,0	30,8	25,3	Sección C
10	Industria de la alimentación	29,0	0,0	16,5	18,3	10
11	Fabricación de bebidas	0,0	0,0	0,0	0,0	11
12	Industria del tabaco	0,0	0,0	0,0	0,0	12
13	Industria textil	54,7	0,0	82,5	65,0	13
14	Confección de prendas de vestir	0,0	0,0	0,0	0,0	14
15	Industria del cuero y del calzado	0,0	0,0	0,0	0,0	15
16	Industria de la madera y del corcho, excepto muebles; cestería y espartería	35,5	80,0	57,0	53,6	16
17	Industria del papel	30,2	0,0	0,0	11,3	17
18	Artes gráficas y reproducción de soportes grabados	38,9	0,0	41,5	38,1	18
19	Coquerías y refino de petróleo	0,0	0,0	0,0	0,0	19
20	Industria química	0,0	0,0	9,8	5,6	20
21	Fabricación de productos farmacéuticos	0,0	0,0	0,0	0,0	21
22	Fabricación de productos de caucho y plásticos	53,3	0,0	22,9	36,6	22
23	Fabricación de otros productos minerales no metálicos	0,0	11,2	55,4	18,4	23
24	Metalurgia; fabricación de productos de hierro, acero y ferroaleaciones	82,6	0,0	80,5	73,3	24
25	Fabricación de productos metálicos, excepto maquinaria y equipo	0,0	0,0	70,2	44,6	25
26	Fabricación de productos informáticos, electrónicos y ópticos	0,0	0,0	0,0	0,0	26
27	Fabricación de material y equipo eléctrico	0,0	0,0	0,0	0,0	27
28	Fabricación de maquinaria y equipo n.c.o.p.	64,8	0,0	20,6	24,5	28
29	Fabricación de vehículos de motor, remolques y semirremolques	0,0	0,0	7,7	6,8	29
30	Fabricación de otro material de transporte	0,0	0,0	31,8	24,1	30
31	Fabricación de muebles	0,0	0,0	44,2	27,2	31
32	Otras industrias manufactureras	0,0	0,0	28,5	14,8	32
33	Reparación e instalación de maquinaria y equipo	39,8	104,1	49,5	57,2	33
Sección D	SUMINISTRO DE ENERGÍA ELÉCTRICA, GAS, VAPOR Y AIRE ACONDICIONADO	0,0	0,0	44,1	30,5	Sección D
35	Suministro de energía eléctrica, gas, vapor y aire acondicionado	0,0	0,0	44,1	30,5	35
Sección E	SUMINISTRO DE AGUA, ACTIVIDADES DE SANEAMIENTO, GESTIÓN DE RESIDUOS Y DESCONTAMINACIÓN	28,3	0,0	29,5	25,2	Sección E
36	Captación, depuración y distribución de agua	43,6	0,0	0,0	16,6	36
37	Recogida y tratamiento de aguas residuales	0,0	0,0	0,0	0,0	37
38	Recogida, tratamiento y eliminación de residuos; valorización	22,5	0,0	45,9	32,2	38
39	Actividades de descontaminación y otros servicios de gestión de residuos	0,0	0,0	0,0	0,0	39
Sección F	CONSTRUCCIÓN	59,5	55,7	76,3	67,2	Sección F
41	Construcción de edificios	68,7	82,7	78,1	74,9	41
42	Ingeniería civil	52,3	0,0	59,1	48,1	42
43	Actividades de construcción especializada	53,5	41,1	76,5	63,5	43
Sección G	COMERCIO AL POR MAYOR Y AL POR MENOR; REPARACIÓN DE VEHÍCULOS DE MOTOR Y MOTOCICLETAS	7,7	11,5	11,0	9,9	Sección G
45	Venta y reparación de vehículos de motor y motocicletas	7,0	0,0	10,1	7,8	45
46	Comercio al por mayor e intermediarios del comercio, excepto de vehículos de motor y motocicletas	7,0	23,5	14,0	13,0	46
47	Comercio al por menor, excepto de vehículos de motor y motocicletas	8,2	4,5	8,9	8,2	47
Sección H	TRANSPORTE Y ALMACENAMIENTO	14,8	40,7	42,0	33,5	Sección H
49	Transporte terrestre y por tubería	19,4	60,2	62,6	49,1	49
50	Transporte marítimo y por vías navegables interiores	0,0	0,0	0,0	0,0	50
51	Transporte aéreo	0,0	0,0	0,0	0,0	51
52	Almacenamiento y actividades anexas al transporte	0,0	0,0	15,7	10,6	52
53	Actividades postales y de correos	27,5	0,0	0,0	9,9	53
Sección I	HOSTELERÍA	5,5	13,0	6,8	6,9	Sección I
55	Servicios de alojamiento	0,0	0,0	0,0	0,0	55
56	Servicios de comidas y bebidas	6,8	15,8	7,5	8,2	56

SECCIONES Y DIVISIONES CNAE-2009		INDICE DE INCIDENCIA DE ACCIDENTES GRAVES EN JORNADA DE TRABAJO				
		Provincia de Alicante	Provincia de Castellón	Provincia de Valencia	Comunitat Valenciana	CNAE-2009
		Total	Total	Total	Total	
Sección J	INFORMACIÓN Y COMUNICACIONES	0,0	0,0	0,0	0,0	Sección J
58	Edición	0,0	0,0	0,0	0,0	58
59	Actividades cinematográficas, de vídeo y de televisión, grabación de sonido y edición musical	0,0	0,0	0,0	0,0	59
60	Actividades de programación y emisión de radio y televisión	0,0	0,0	0,0	0,0	60
61	Telecomunicaciones	0,0	0,0	0,0	0,0	61
62	Programación, consultoría y otras actividades relacionadas con la informática	0,0	0,0	0,0	0,0	62
63	Servicios de información	0,0	0,0	0,0	0,0	63
Sección K	ACTIVIDADES FINANCIERAS Y DE SEGUROS	0,0	0,0	0,0	0,0	Sección K
64	Servicios financieros, excepto seguros y fondos de pensiones	0,0	0,0	0,0	0,0	64
65	Seguros, reaseguros y fondos de pensiones, excepto Seguridad Social obligatoria	0,0	0,0	0,0	0,0	65
66	Actividades auxiliares a los servicios financieros y a los seguros	0,0	0,0	0,0	0,0	66
Sección L	ACTIVIDADES INMOBILIARIAS	9,9	0,0	0,0	4,6	Sección L
68	Actividades inmobiliarias	9,9	0,0	0,0	4,6	68
Sección M	ACTIVIDADES PROFESIONALES, CIENTÍFICAS Y TÉCNICAS	6,1	0,0	3,0	3,7	Sección M
69	Actividades jurídicas y de contabilidad	0,0	0,0	0,0	0,0	69
70	Actividades de las sedes centrales; actividades de consultoría de gestión empresarial	0,0	0,0	0,0	0,0	70
71	Servicios técnicos de arquitectura e ingeniería; ensayos y análisis técnicos	0,0	0,0	0,0	0,0	71
72	Investigación y desarrollo	0,0	0,0	25,8	19,6	72
73	Publicidad y estudios de mercado	0,0	0,0	0,0	0,0	73
74	Otras actividades profesionales, científicas y técnicas	42,2	0,0	0,0	13,0	74
75	Actividades veterinarias	0,0	0,0	0,0	0,0	75
Sección N	ACTIVIDADES ADMINISTRATIVAS Y SERVICIOS AUXILIARES	10,7	6,9	24,3	18,3	Sección N
77	Actividades de alquiler	26,5	0,0	19,0	19,7	77
78	Actividades relacionadas con el empleo	0,0	0,0	42,9	29,4	78
79	Actividades de agencias de viajes, operadores turísticos, servicios de reservas y otros relacionados	0,0	0,0	0,0	0,0	79
80	Actividades de seguridad e investigación	0,0	0,0	13,7	7,9	80
81	Servicios a edificios y actividades de jardinería	16,2	0,0	25,7	19,5	81
82	Actividades administrativas de oficina y otras actividades auxiliares a las empresas	0,0	56,4	15,1	13,3	82
Sección O	ADMINISTRACIÓN PÚBLICA Y DEFENSA; SEGURIDAD SOCIAL OBLIGATORIA	0,0	8,1	16,3	9,7	Sección O
84	Administración Pública y defensa; Seguridad Social obligatoria	0,0	8,1	16,3	9,7	84
Sección P	EDUCACIÓN	13,8	0,0	1,5	5,2	Sección P
85	Educación	13,8	0,0	1,5	5,2	85
Sección Q	ACTIVIDADES SANITARIAS Y DE SERVICIOS SOCIALES	5,0	0,0	7,4	5,7	Sección Q
86	Actividades sanitarias	2,2	0,0	4,4	3,1	86
87	Asistencia en establecimientos residenciales	12,1	0,0	18,1	14,2	87
88	Actividades de servicios sociales sin alojamiento	13,9	0,0	10,0	10,3	88
Sección R	ACTIVIDADES ARTÍSTICAS, RECREATIVAS Y DE ENTRETENIMIENTO	13,4	0,0	43,1	28,0	Sección R
90	Actividades de creación, artísticas y espectáculos	0,0	0,0	66,3	41,1	90
91	Actividades de bibliotecas, archivos, museos y otras actividades culturales	0,0	0,0	0,0	0,0	91
92	Actividades de juegos de azar y apuestas	0,0	0,0	40,8	19,1	92
93	Actividades deportivas, recreativas y de entretenimiento	19,9	0,0	40,1	28,3	93
Sección S	OTROS SERVICIOS	9,3	14,9	10,2	10,4	Sección S
94	Actividades asociativas	25,8	0,0	0,0	8,5	94
95	Reparación de ordenadores, efectos personales y artículos de uso doméstico	0,0	0,0	0,0	0,0	95
96	Otros servicios personales	6,3	22,9	14,7	12,3	96
Sección T	ACTIVIDADES DE LOS HOGARES COMO EMPLEADORES Y COMO PRODUCTORES DE BIENES Y SERVICIOS PARA USO PROPIO	19,4	0,0	5,4	9,2	Sección T
97	Actividades de los hogares como empleadores de personal doméstico	19,4	0,0	5,4	9,2	97
98	Actividades de los hogares como productores de bienes y servicios para uso propio	0,0	0,0	0,0	0,0	98
Sección U	ACTIVIDADES DE ORGANIZACIONES Y ORGANISMOS EXTRATERRITORIALES	0,0	0,0	0,0	0,0	Sección U
99	Actividades de organizaciones y organismos extraterritoriales	0,0	0,0	0,0	0,0	99
	OTROS SIN CLASIFICAR	0,0	0,0	0,0	0,0	
	TOTAL	14,4	13,7	20,2	17,4	

ÍNDICE DE INCIDENCIA DE ACCIDENTES MORTALES EN JORNADA DE TRABAJO POR SECCIONES, EN LA COMUNITAT VALENCIANA Y SUS PROVINCIAS

Datos contabilizados según fecha de baja médica, correspondientes al periodo Interanual: febrero 2024 - enero 2025

Cuadro 15

SECCIONES CNAE-2009		ÍNDICE DE INCIDENCIA DE ACCIDENTES MORTALES EN JORNADA DE TRABAJO				CNAE-2009
		Provincia de Alicante	Provincia de Castellón	Provincia de Valencia	Comunitat Valenciana	
		Total	Total	Total	Total	
Sección A	AGRICULTURA, GANADERÍA, SILVICULTURA Y PESCA	6,04	0,00	24,86	13,89	Sección A
Sección B	INDUSTRIAS EXTRACTIVAS	0,00	0,00	167,57	65,61	Sección B
Sección C	INDUSTRIA MANUFACTURERA	6,10	2,19	5,36	5,06	Sección C
Sección D	SUMINISTRO DE ENERGIA ELECTRICA, GAS, VAPOR Y AIRE ACONDICIONADO	0,00	0,00	0,00	0,00	Sección D
Sección E	SUMINISTRO DE AGUA, ACTIVIDADES DE SANEAMIENTO, GESTIÓN DE RESIDUOS Y DESCONTAMINACIÓN	0,00	0,00	39,28	20,12	Sección E
Sección F	CONSTRUCCIÓN	10,19	16,72	12,26	11,98	Sección F
Sección G	COMERCIO AL POR MAYOR Y AL POR MENOR; REPARACIÓN DE VEHÍCULOS DE MOTOR Y MOTOCICLETAS	0,70	2,30	2,86	2,02	Sección G
Sección H	TRANSPORTE Y ALMACENAMIENTO	20,70	16,26	13,99	16,30	Sección H
Sección I	HOSTELERÍA	1,09	0,00	1,13	0,98	Sección I
Sección J	INFORMACIÓN Y COMUNICACIONES	0,00	0,00	2,88	1,90	Sección J
Sección K	ACTIVIDADES FINANCIERAS Y DE SEGUROS	0,00	0,00	0,00	0,00	Sección K
Sección L	ACTIVIDADES INMOBILIARIAS	0,00	0,00	10,18	4,65	Sección L
Sección M	ACTIVIDADES PROFESIONALES, CIENTÍFICAS Y TÉCNICAS	0,00	0,00	0,00	0,00	Sección M
Sección N	ACTIVIDADES ADMINISTRATIVAS Y SERVICIOS AUXILIARES	0,00	6,94	2,31	2,03	Sección N
Sección O	ADMINISTRACIÓN PÚBLICA Y DEFENSA; SEGURIDAD SOCIAL OBLIGATORIA	0,00	0,00	2,04	1,08	Sección O
Sección P	EDUCACIÓN	0,00	0,00	1,53	0,87	Sección P
Sección Q	ACTIVIDADES SANITARIAS Y DE SERVICIOS SOCIALES	0,00	0,00	1,06	0,57	Sección Q
Sección R	ACTIVIDADES ARTÍSTICAS, RECREATIVAS Y DE ENTRETENIMIENTO	0,00	0,00	0,00	0,00	Sección R
Sección S	OTROS SERVICIOS	0,00	0,00	3,39	1,73	Sección S
Sección T	ACTIVIDADES DE LOS HOGARES COMO EMPLEADORES Y COMO PRODUCTORES DE BIENES Y SERVICIOS PARA USO PROPIO	0,00	0,00	0,00	0,00	Sección T
Sección U	ACTIVIDADES DE ORGANIZACIONES Y ORGANISMOS EXTRATERRITORIALES	0,00	0,00	0,00	0,00	Sección U
	OTROS SIN CLASIFICAR	0,00	0,00	0,00	0,00	
TOTAL		2,90	3,23	4,65	3,88	

INDICE DE INCIDENCIA DE ACCIDENTES MORTALES EN JORNADA DE TRABAJO POR SECCIONES Y DIVISIONES, EN LA COMUNITAT VALENCIANA Y SUS PROVINCIAS

Datos contabilizados según fecha de baja médica, correspondientes al periodo Interanual: febrero 2024 - enero 2025

Cuadro 16

SECCIONES Y DIVISIONES CNAE-2009		INDICE DE INCIDENCIA DE ACCIDENTES MORTALES EN JORNADA DE TRABAJO				
		Provincia de Alicante	Provincia de Castellón	Provincia de Valencia	Comunitat Valenciana	CNAE-2009
		Total	Total	Total	Total	
Sección A	AGRICULTURA, GANADERÍA, SILVICULTURA Y PESCA	6,04	0,00	24,86	13,89	Sección A
01	Agricultura, ganadería, caza y servicios relacionados con las mismas	6,48	0,00	26,46	15,01	01
02	Silvicultura y explotación forestal	0,00	0,00	0,00	0,00	02
03	Pesca y acuicultura	0,00	0,00	0,00	0,00	03
Sección B	INDUSTRIAS EXTRACTIVAS	0,00	0,00	167,57	65,61	Sección B
05	Extracción de antracita, hulla y lignito	0,00	0,00	0,00	0,00	05
06	Extracción de crudo de petróleo y gas natural	0,00	0,00	0,00	0,00	06
07	Extracción de minerales metálicos	0,00	0,00	0,00	0,00	07
08	Otras industrias extractivas	0,00	0,00	178,44	68,43	08
09	Actividades de apoyo a las industrias extractivas	0,00	0,00	0,00	0,00	09
Sección C	INDUSTRIA MANUFACTURERA	6,10	2,19	5,36	5,06	Sección C
10	Industria de la alimentación	0,00	0,00	3,30	2,29	10
11	Fabricación de bebidas	0,00	0,00	0,00	0,00	11
12	Industria del tabaco	0,00	0,00	0,00	0,00	12
13	Industria textil	0,00	0,00	0,00	0,00	13
14	Confección de prendas de vestir	0,00	0,00	0,00	0,00	14
15	Industria del cuero y del calzado	0,00	0,00	0,00	0,00	15
16	Industria de la madera y del corcho, excepto muebles; cestería y espartería	35,48	0,00	0,00	10,71	16
17	Industria del papel	0,00	0,00	0,00	0,00	17
18	Artes gráficas y reproducción de soportes grabados	0,00	0,00	20,74	12,69	18
19	Coquerías y refino de petróleo	0,00	0,00	0,00	0,00	19
20	Industria química	0,00	0,00	9,83	5,60	20
21	Fabricación de productos farmacéuticos	0,00	0,00	0,00	0,00	21
22	Fabricación de productos de caucho y plásticos	32,01	0,00	11,45	20,93	22
23	Fabricación de otros productos minerales no metálicos	0,00	5,58	18,47	7,35	23
24	Metalurgia; fabricación de productos de hierro, acero y ferroaleaciones	0,00	0,00	0,00	0,00	24
25	Fabricación de productos metálicos, excepto maquinaria y equipo	13,33	0,00	5,85	7,44	25
26	Fabricación de productos informáticos, electrónicos y ópticos	0,00	0,00	0,00	0,00	26
27	Fabricación de material y equipo eléctrico	0,00	0,00	0,00	0,00	27
28	Fabricación de maquinaria y equipo n.c.o.p.	0,00	0,00	20,58	12,27	28
29	Fabricación de vehículos de motor, remolques y semirremolques	0,00	0,00	0,00	0,00	29
30	Fabricación de otro material de transporte	0,00	0,00	0,00	0,00	30
31	Fabricación de muebles	0,00	0,00	0,00	0,00	31
32	Otras industrias manufactureras	0,00	0,00	0,00	0,00	32
33	Reparación e instalación de maquinaria y equipo	0,00	0,00	0,00	0,00	33
Sección D	SUMINISTRO DE ENERGÍA ELÉCTRICA, GAS, VAPOR Y AIRE ACONDICIONADO	0,00	0,00	0,00	0,00	Sección D
35	Suministro de energía eléctrica, gas, vapor y aire acondicionado	0,00	0,00	0,00	0,00	35
Sección E	SUMINISTRO DE AGUA, ACTIVIDADES DE SANEAMIENTO, GESTIÓN DE RESIDUOS Y DESCONTAMINACIÓN	0,00	0,00	39,28	20,12	Sección E
36	Captación, depuración y distribución de agua	0,00	0,00	65,98	33,20	36
37	Recogida y tratamiento de aguas residuales	0,00	0,00	199,17	80,42	37
38	Recogida, tratamiento y eliminación de residuos; valorización	0,00	0,00	15,29	8,04	38
39	Actividades de descontaminación y otros servicios de gestión de residuos	0,00	0,00	0,00	0,00	39
Sección F	CONSTRUCCIÓN	10,19	16,72	12,26	11,98	Sección F
41	Construcción de edificios	8,59	0,00	7,44	6,97	41
42	Ingeniería civil	0,00	106,68	88,69	64,19	42
43	Actividades de construcción especializada	11,88	20,53	9,27	11,55	43
Sección G	COMERCIO AL POR MAYOR Y AL POR MENOR; REPARACIÓN DE VEHÍCULOS DE MOTOR Y MOTOCICLETAS	0,70	2,30	2,86	2,02	Sección G
45	Venta y reparación de vehículos de motor y motocicletas	0,00	0,00	0,00	0,00	45
46	Comercio al por mayor e intermediarios del comercio, excepto de vehículos de motor y motocicletas	2,34	5,88	6,38	5,07	46
47	Comercio al por menor, excepto de vehículos de motor y motocicletas	0,00	0,00	0,89	0,46	47
Sección H	TRANSPORTE Y ALMACENAMIENTO	20,70	16,26	13,99	16,30	Sección H
49	Transporte terrestre y por tubería	29,11	24,08	20,88	23,80	49
50	Transporte marítimo y por vías navegables interiores	0,00	0,00	0,00	0,00	50
51	Transporte aéreo	0,00	0,00	0,00	0,00	51
52	Almacenamiento y actividades anexas al transporte	15,13	0,00	5,25	7,03	52
53	Actividades postales y de correos	0,00	0,00	0,00	0,00	53
Sección I	HOSTELERÍA	1,09	0,00	1,13	0,98	Sección I
55	Servicios de alojamiento	0,00	0,00	0,00	0,00	55
56	Servicios de comidas y bebidas	1,37	0,00	1,26	1,17	56

CNAE-2009	ACCIDENTES MORTALES - SECCIONES Y DIVISIONES	Provincia de Alicante	Provincia de Castellón	Provincia de Valencia	Comunitat Valenciana	CNAE-2009 Cuadro 10
		Total	Total	Total	Total	
Sección J	INFORMACIÓN Y COMUNICACIONES	0,00	0,00	2,88	1,90	Sección J
58	Edición	0,00	0,00	0,00	0,00	58
59	Actividades cinematográficas, de vídeo y de televisión, grabación de sonido y edición musical	0,00	0,00	0,00	0,00	59
60	Actividades de programación y emisión de radio y televisión	0,00	0,00	112,63	65,14	60
61	Telecomunicaciones	0,00	0,00	0,00	0,00	61
62	Programación, consultoría y otras actividades relacionadas con la informática	0,00	0,00	0,00	0,00	62
63	Servicios de información	0,00	0,00	0,00	0,00	63
Sección K	ACTIVIDADES FINANCIERAS Y DE SEGUROS	0,00	0,00	0,00	0,00	Sección K
64	Servicios financieros, excepto seguros y fondos de pensiones	0,00	0,00	0,00	0,00	64
65	Seguros, reaseguros y fondos de pensiones, excepto Seguridad Social obligatoria	0,00	0,00	0,00	0,00	65
66	Actividades auxiliares a los servicios financieros y a los seguros	0,00	0,00	0,00	0,00	66
Sección L	ACTIVIDADES INMOBILIARIAS	0,00	0,00	10,18	4,65	Sección L
68	Actividades inmobiliarias	0,00	0,00	10,18	4,65	68
Sección M	ACTIVIDADES PROFESIONALES, CIENTÍFICAS Y TÉCNICAS	0,00	0,00	0,00	0,00	Sección M
69	Actividades jurídicas y de contabilidad	0,00	0,00	0,00	0,00	69
70	Actividades de las sedes centrales; actividades de consultoría de gestión empresarial	0,00	0,00	0,00	0,00	70
71	Servicios técnicos de arquitectura e ingeniería; ensayos y análisis técnicos	0,00	0,00	0,00	0,00	71
72	Investigación y desarrollo	0,00	0,00	0,00	0,00	72
73	Publicidad y estudios de mercado	0,00	0,00	0,00	0,00	73
74	Otras actividades profesionales, científicas y técnicas	0,00	0,00	0,00	0,00	74
75	Actividades veterinarias	0,00	0,00	0,00	0,00	75
Sección N	ACTIVIDADES ADMINISTRATIVAS Y SERVICIOS AUXILIARES	0,00	6,94	2,31	2,03	Sección N
77	Actividades de alquiler	0,00	0,00	0,00	0,00	77
78	Actividades relacionadas con el empleo	0,00	0,00	0,00	0,00	78
79	Actividades de agencias de viajes, operadores turísticos, servicios de reservas y otros relacionados	0,00	0,00	36,62	21,04	79
80	Actividades de seguridad e investigación	0,00	0,00	0,00	0,00	80
81	Servicios a edificios y actividades de jardinería	0,00	14,50	2,86	3,01	81
82	Actividades administrativas de oficina y otras actividades auxiliares a las empresas	0,00	0,00	0,00	0,00	82
Sección O	ADMINISTRACIÓN PÚBLICA Y DEFENSA; SEGURIDAD SOCIAL OBLIGATORIA	0,00	0,00	2,04	1,08	Sección O
84	Administración Pública y defensa; Seguridad Social obligatoria	0,00	0,00	2,04	1,08	84
Sección P	EDUCACIÓN	0,00	0,00	1,53	0,87	Sección P
85	Educación	0,00	0,00	1,53	0,87	85
Sección Q	ACTIVIDADES SANITARIAS Y DE SERVICIOS SOCIALES	0,00	0,00	1,06	0,57	Sección Q
86	Actividades sanitarias	0,00	0,00	1,47	0,79	86
87	Asistencia en establecimientos residenciales	0,00	0,00	0,00	0,00	87
88	Actividades de servicios sociales sin alojamiento	0,00	0,00	0,00	0,00	88
Sección R	ACTIVIDADES ARTÍSTICAS, RECREATIVAS Y DE ENTRETENIMIENTO	0,00	0,00	0,00	0,00	Sección R
90	Actividades de creación, artísticas y espectáculos	0,00	0,00	0,00	0,00	90
91	Actividades de bibliotecas, archivos, museos y otras actividades culturales	0,00	0,00	0,00	0,00	91
92	Actividades de juegos de azar y apuestas	0,00	0,00	0,00	0,00	92
93	Actividades deportivas, recreativas y de entretenimiento	0,00	0,00	0,00	0,00	93
Sección S	OTROS SERVICIOS	0,00	0,00	3,39	1,73	Sección S
94	Actividades asociativas	0,00	0,00	0,00	0,00	94
95	Reparación de ordenadores, efectos personales y artículos de uso doméstico	0,00	0,00	35,95	18,55	95
96	Otros servicios personales	0,00	0,00	0,00	0,00	96
Sección T	ACTIVIDADES DE LOS HOGARES COMO EMPLEADORES Y COMO PRODUCTORES DE BIENES Y SERVICIOS PARA USO PROPIO	0,00	0,00	0,00	0,00	Sección T
97	Actividades de los hogares como empleadores de personal doméstico	0,00	0,00	0,00	0,00	97
98	Actividades de los hogares como productores de bienes y servicios para uso propio	0,00	0,00	0,00	0,00	98
	OTROS SIN CLASIFICAR	0,00	0,00	0,00	0,00	
TOTAL		2,90	3,23	4,65	3,88	

TOTAL DE ACCIDENTES MORTALES EN JORNADA DE TRABAJO SEGÚN CLASIFICACIÓN EN: NO TRAUMÁTICOS, TRAUMÁTICOS TRÁFICO Y RESTO TRAUMÁTICOS, EN LA COMUNITAT VALENCIANA Y PROVINCIAS

Datos contabilizados según fecha de baja médica, correspondientes al período Interanual: febrero 2024 - enero 2025

Cuadro 17

SECCIONES Y DIVISIONES CNAE-2009			ACCIDENTES MORTALES EN JORNADA DE TRABAJO											
			PROVINCIA ALICANTE			PROVINCIA CASTELLÓN			PROVINCIA VALENCIA			COMUNITAT VALENCIANA		
			NO TRAUMÁT.	TRAUMÁT. TRÁFICO	RESTO TRAUMÁT.	NO TRAUMÁT.	TRAUMÁT. TRÁFICO	RESTO TRAUMÁT.	NO TRAUMÁT.	TRAUMÁT. TRÁFICO	RESTO TRAUMÁT.	NO TRAUMÁT.	TRAUMÁT. TRÁFICO	RESTO TRAUMÁT.
SECCIÓN A	AGRICULTURA, GANADERÍA, SILVICULTURA Y PESCA	01 - Agricultura, ganadería, caza y servicios relacionados con las mismas	-	1	-	-	-	-	1	-	5	1	1	5
		02 - Silvicultura y explotación forestal	-	-	-	-	-	-	-	-	-	-	-	-
		03 - Pesca y acuicultura	-	-	-	-	-	-	-	-	-	-	-	-
		05 - Extracción de antracita, hulla y lignito	-	-	-	-	-	-	-	-	-	-	-	-
SECCIÓN B	INDUSTRIAS EXTRACTIVAS	06 - Extracción de crudo de petróleo y gas natural	-	-	-	-	-	-	-	-	-	-	-	-
		07 - Extracción de minerales metálicos	-	-	-	-	-	-	-	-	-	-	-	-
		08 - Otras industrias extractivas	-	-	-	-	-	-	1	-	-	1	-	-
		09 - Actividades de apoyo a las industrias extractivas	-	-	-	-	-	-	-	-	-	-	-	-
		10 - Industria de la alimentación	-	-	-	-	-	-	-	-	1	-	-	1
		11 - Fabricación de bebidas	-	-	-	-	-	-	-	-	-	-	-	-
		12 - Industria del tabaco	-	-	-	-	-	-	-	-	-	-	-	-
		13 - Industria textil	-	-	-	-	-	-	-	-	-	-	-	-
		14 - Confección de prendas de vestir	-	-	-	-	-	-	-	-	-	-	-	-
		15 - Industria del cuero y del calzado	-	-	-	-	-	-	-	-	-	-	-	-
		16 - Industria de la madera y del corcho, excepto muebles, cestería y espartería	-	-	1	-	-	-	-	-	-	-	-	1
		17 - Industria del papel	-	-	-	-	-	-	-	-	-	-	-	-
		18 - Artes gráficas y reproducción de soportes grabados	-	-	-	-	-	-	-	-	1	-	-	1
		19 - Coquerías y refino de petróleo	-	-	-	-	-	-	-	-	-	-	-	-
		20 - Industria química	-	-	-	-	-	-	-	-	1	-	-	1
		21 - Fabricación de productos farmacéuticos	-	-	-	-	-	-	-	-	-	-	-	-
		22 - Fabricación de productos de caucho y plásticos	1	-	2	-	-	-	1	-	-	2	-	2
		23 - Fabricación de otros productos minerales no metálicos	-	-	-	-	-	1	1	-	-	1	-	1
		24 - Metalurgia, fabricación de productos de hierro, acero y ferroaleaciones	-	-	-	-	-	-	-	-	-	-	-	-
		25 - Fabricación de productos metálicos, excepto maquinaria y equipo	-	-	1	-	-	-	-	-	1	-	-	2
		26 - Fabricación de productos informáticos, electrónicos y ópticos	-	-	-	-	-	-	-	-	-	-	-	-
		27 - Fabricación de material y equipo eléctrico	-	-	-	-	-	-	-	-	-	-	-	-
		28 - Fabricación de maquinaria y equipo n.c.o.p.	-	-	-	-	-	-	1	-	1	1	-	1
		29 - Fabricación de vehículos de motor, remolques y semirremolques	-	-	-	-	-	-	-	-	-	-	-	-
		30 - Fabricación de otro material de transporte	-	-	-	-	-	-	-	-	-	-	-	-
		31 - Fabricación de muebles	-	-	-	-	-	-	-	-	-	-	-	-
		32 - Otras industrias manufactureras	-	-	-	-	-	-	-	-	-	-	-	-
		33 - Reparación e instalación de maquinaria y equipo	-	-	-	-	-	-	-	-	-	-	-	-
SECCIÓN D	SUMINISTRO DE ENERGÍA ELÉCTRICA, GAS, VAPOR Y AIRE ACONDICIONADO	35 - Suministro de energía eléctrica, gas, vapor y aire acondicionado	-	-	-	-	-	-	-	-	-	-	-	-
		36 - Captación, depuración y distribución de agua	-	-	-	-	-	-	1	-	1	1	-	1
SECCIÓN E	SUMINISTRO DE AGUA, ACTIVIDADES DE SANEAMIENTO, GESTIÓN DE RESIDUOS Y DESCONTAMINACIÓN	37 - Recogida y tratamiento de aguas residuales	-	-	-	-	-	-	-	-	1	-	-	1
		38 - Recogida, tratamiento y eliminación de residuos, valorización	-	-	-	-	-	-	-	-	1	-	-	1
		39 - Actividades de descontaminación y otros servicios de gestión de residuos	-	-	-	-	-	-	-	-	-	-	-	-
SECCIÓN F	CONSTRUCCIÓN	41 - Construcción de edificios	1	-	1	-	-	-	-	-	2	1	-	3
		42 - Ingeniería civil	-	-	-	1	-	-	1	-	2	2	-	2
		43 - Actividades de construcción especializada	1	-	3	1	-	1	-	-	4	2	-	8
SECCIÓN G	COMERCIO AL POR MAYOR Y AL POR MENOR, REPARACIÓN DE VEHÍCULOS DE MOTOR Y MOTOCICLETAS	45 - Venta y reparación de vehículos de motor y motocicletas	-	-	-	-	-	-	-	-	-	-	-	-
		46 - Comercio al por mayor e intermedarios del comercio, excepto de vehículos de motor y motocicletas	-	-	1	-	1	-	4	1	-	4	2	1
		47 - Comercio al por menor, excepto de vehículos de motor y motocicletas	-	-	-	-	-	-	-	-	1	-	-	1
		49 - Transporte terrestre y por tubería	2	3	1	-	1	1	4	1	3	6	5	5
SECCIÓN H	TRANSPORTE Y ALMACENAMIENTO	50 - Transporte marítimo y por vías navegables interiores	-	-	-	-	-	-	-	-	-	-	-	-
		51 - Transporte aéreo	-	-	-	-	-	-	-	-	-	-	-	-
		52 - Almacenamiento y actividades anexas al transporte	1	-	-	-	-	-	-	-	1	1	-	1
		53 - Actividades postales y de correos	-	-	-	-	-	-	-	-	-	-	-	-
SECCIÓN I	HOSTELERÍA	55 - Servicios de alojamiento	-	-	-	-	-	-	-	-	-	-	-	-
		56 - Servicios de comidas y bebidas	1	-	-	-	-	-	1	-	-	2	-	-
		58 - Edición	-	-	-	-	-	-	-	-	-	-	-	-
SECCIÓN J	INFORMACIÓN Y COMUNICACIONES	59 - Actividades cinematográficas, de vídeo y de televisión, grabación de sonido y edición musical	-	-	-	-	-	-	-	-	-	-	-	-
		60 - Actividades de programación y emisión de radio y televisión	-	-	-	-	-	-	1	-	-	1	-	-
		61 - Telecomunicaciones	-	-	-	-	-	-	-	-	-	-	-	-
		62 - Programación, consultoría y otras actividades relacionadas con la informática	-	-	-	-	-	-	-	-	-	-	-	-
		63 - Servicios de información	-	-	-	-	-	-	-	-	-	-	-	-
SECCIÓN K	ACTIVIDADES FINANCIERAS Y DE SEGUROS	64 - Servicios financieros, excepto seguros y fondos de pensiones	-	-	-	-	-	-	-	-	-	-	-	-
		65 - Seguros, reaseguros y fondos de pensiones, excepto Seguridad Social obligatoria	-	-	-	-	-	-	-	-	-	-	-	-
		66 - Actividades auxiliares a los servicios financieros y a los seguros	-	-	-	-	-	-	-	-	-	-	-	-

SECCIÓN	DESCRIPCIÓN	ACTIVIDADES	PROVINCIA ALICANTE			PROVINCIA CASTELLÓN			PROVINCIA VALENCIA			COMUNITAT VALENCIANA		
			NO TRAUMÁT.	TRAUMÁT. TRÁFICO	RESTO TRAUMÁT.	NO TRAUMÁT.	TRAUMÁT. TRÁFICO	RESTO TRAUMÁT.	NO TRAUMÁT.	TRAUMÁT. TRÁFICO	RESTO TRAUMÁT.	NO TRAUMÁT.	TRAUMÁT. TRÁFICO	RESTO TRAUMÁT.
SECCIÓN M	ACTIVIDADES INMOBILIARIAS	68 - Actividades inmobiliarias	-	-	-	-	-	-	1	-	-	1	-	-
		69 - Actividades jurídicas y de contabilidad	-	-	-	-	-	-	-	-	-	-	-	-
		70 - Actividades de las sedes centrales, actividades de consultoría de gestión empresarial	-	-	-	-	-	-	-	-	-	-	-	-
	ACTIVIDADES PROFESIONALES, CIENTÍFICAS Y TÉCNICAS	71 - Servicios técnicos de arquitectura e ingeniería, ensayos y análisis técnicos	-	-	-	-	-	-	-	-	-	-	-	-
		72 - Investigación y desarrollo	-	-	-	-	-	-	-	-	-	-	-	-
		73 - Publicidad y estudios de mercado	-	-	-	-	-	-	-	-	-	-	-	-
		74 - Otras actividades profesionales, científicas y técnicas	-	-	-	-	-	-	-	-	-	-	-	-
		75 - Actividades veterinarias	-	-	-	-	-	-	-	-	-	-	-	-
		77 - Actividades de alquiler	-	-	-	-	-	-	-	-	-	-	-	-
		78 - Actividades relacionadas con el empleo	-	-	-	-	-	-	-	-	-	-	-	-
SECCIÓN N	ACTIVIDADES ADMINISTRATIVAS Y SERVICIOS AUXILIARES	79 - Actividades de agencias de viajes, operadores turísticos, servicios de reservas y otros relacionados	-	-	-	-	-	-	1	-	-	1	-	-
		80 - Actividades de seguridad e investigación	-	-	-	-	-	-	-	-	-	-	-	-
		81 - Servicios a edificios y actividades de jardinería	-	-	-	1	-	-	1	-	-	2	-	-
		82 - Actividades administrativas de oficina y otras actividades auxiliares a las empresas	-	-	-	-	-	-	-	-	-	-	-	-
		84 - Administración Pública y defensa, Seguridad Social obligatoria	-	-	-	-	-	-	1	-	-	1	-	-
SECCIÓN O	ADMINISTRACIÓN PÚBLICA Y DEFENSA; SEGURIDAD SOCIAL OBLIGATORIA	84 - Administración Pública y defensa, Seguridad Social obligatoria	-	-	-	-	-	-	1	-	-	1	-	-
SECCIÓN P	EDUCACIÓN	85 - Educación	-	-	-	-	-	-	1	-	-	1	-	-
SECCIÓN Q	ACTIVIDADES SANITARIAS Y DE SERVICIOS SOCIALES	86 - Actividades sanitarias	-	-	-	-	-	-	1	-	-	1	-	-
		87 - Asistencia en establecimientos residenciales	-	-	-	-	-	-	-	-	-	-	-	-
		88 - Actividades de servicios sociales sin alojamiento	-	-	-	-	-	-	-	-	-	-	-	-
		90 - Actividades de creación, artísticas y espectáculos	-	-	-	-	-	-	-	-	-	-	-	-
SECCIÓN R	ACTIVIDADES ARTÍSTICAS, RECREATIVAS Y DE ENTRETENIMIENTO	91 - Actividades de bibliotecas, archivos, museos y otras actividades culturales	-	-	-	-	-	-	-	-	-	-	-	
		92 - Actividades de juegos de azar y apuestas	-	-	-	-	-	-	-	-	-	-	-	-
		93 - Actividades deportivas, recreativas y de entretenimiento	-	-	-	-	-	-	-	-	-	-	-	-
SECCIÓN S	OTROS SERVICIOS	94 - Actividades asociativas	-	-	-	-	-	-	-	-	-	-	-	
		95 - Reparación de ordenadores, efectos personales y artículos de uso doméstico	-	-	-	-	-	-	-	-	1	-	-	1
		96 - Otros servicios personales	-	-	-	-	-	-	-	-	-	-	-	-
SECCIÓN T	ACTIVIDADES DE LOS HOGARES COMO EMPLEADORES Y COMO PRODUCTORES DE BIENES Y SERVICIOS PARA USO PROPIO	97 - Actividades de los hogares como empleadores de personal doméstico	-	-	-	-	-	-	-	-	-	-	-	
		98 - Actividades de los hogares como productores de bienes y servicios para uso propio	-	-	-	-	-	-	-	-	-	-	-	-
		NO CONSTA	-	-	-	-	-	-	-	-	-	-	-	
		SUBTOTAL	7	4	10	3	2	3	23	2	27	33	8	40
		TOTAL	21			8			52			81		
		PORCENTAJE (%)	33,3	19,0	47,6	37,5	25,0	37,5	44,2	3,8	51,9	40,7	9,9	49,4

EVOLUCIÓN DEL TOTAL DE ACCIDENTES MORTALES EN JORNADA DE TRABAJO SEGÚN CLASIFICACIÓN EN: NO TRAUMÁTICOS, TRAUMÁTICOS TRÁFICO Y RESTO TRAUMÁTICOS, EN LA COMUNITAT VALENCIANA Y PROVINCIAS, RESPECTO AL PERIODO INTERANUAL ANTERIOR

Datos contabilizados según fecha de baja médica, correspondientes al periodo Interanual: febrero 2024 - enero 2025
 Datos contabilizados según fecha de baja médica, correspondientes al periodo Interanual: febrero 2023 - enero 2024

Cuadro 18

	NO TRAUMÁTICOS			TRAUMÁTICOS ASOCIADOS AL TRÁFICO			RESTO DE TRAUMÁTICOS			TOTALES		
	febrero 2023 - enero 2024	febrero 2024 - enero 2025	▲%	febrero 2023 - enero 2024	febrero 2024 - enero 2025	▲%	febrero 2023 - enero 2024	febrero 2024 - enero 2025	▲%	febrero 2023 - enero 2024	febrero 2024 - enero 2025	▲%
ALICANTE	9	7	-22,2	3	4	33,3	12	10	-16,7	24	21	-12,5
CASTELLÓN	1	3	200,0	0	2	-	1	3	200,0	2	8	300,0
VALENCIA	13	23	76,9	6	2	-66,7	16	27	68,8	35	52	48,6
COMUNITAT VALENCIANA	23	33	43,5	9	8	-11,1	29	40	37,9	61	81	32,8

ACCIDENTES MORTALES TRAUMÁTICOS EN JORNADA DE TRABAJO, EXCLUIDOS LOS NO TRAUMÁTICOS Y LOS ASOCIADOS AL TRÁFICO EN LA COMUNITAT VALENCIANA, SEGÚN AGRUPACIÓN DE CÓDIGOS DE FORMA DEL ACCIDENTE

Datos contabilizados según fecha de baja médica, correspondientes al periodo Interanual: febrero 2024 - enero 2025

Cuadro 19

COMUNITAT VALENCIANA		ACCIDENTES MORTALES EN JORNADA DE TRABAJO																			TOTAL
		SEGÚN AGRUPACIÓN DE CÓDIGOS DE FORMA DE LOS ACCIDENTES																			
		FORMAS 10-19. Contacto con corriente eléctrica, fuego, temperatura o sustancias peligrosas		FORMAS 20-29. Ahogamientos, quedar sepultado, quedar envuelto.		FORMAS 30-39. Aplastamiento sobre o contra un objeto inmóvil (el trabajador está en movimiento)		FORMAS 40-49. Choque o golpe contra un objeto en movimiento, colisión		FORMAS 50-59. Contacto con agente material cortante, punzante, duro, rugoso		FORMAS 60-69. Quedar atrapado, ser aplastado, sufrir una amputación.		FORMAS 70-79. Sobreesfuerzo físico, trauma psíquico, exposición a radiaciones, ruido, luz o presión.		FORMAS 80-89. Mordeduras, patadas, etc. (de animales o personas).		OTRAS FORMAS SIN ESPECIFICAR. Ninguna información			
Nº	%	Nº	%	Nº	%	Nº	%	Nº	%	Nº	%	Nº	%	Nº	%	Nº	%	Nº	%		
SECCIONES Y DIVISIONES CNAE-2009		0	-	0	-	1	20,0	3	60,0	0	-	1	20,0	0	-	0	-	0	-	5	
SECCIÓN A	AGRICULTURA, GANADERÍA, SILVICULTURA Y PESCA	0	-	0	-	0	-	0	-	0	-	0	-	0	-	0	-	0	-	0	
SECCIÓN B	INDUSTRIAS EXTRACTIVAS	01 - Agricultura, ganadería, caza y servicios relacionados con las mismas	0	-	0	-	1	20,0	3	60,0	0	-	1	20,0	0	-	0	-	0	-	5
		02 - Silvicultura y explotación forestal	0	-	0	-	0	-	0	-	0	-	0	-	0	-	0	-	0	-	0
		03 - Pesca y acuicultura	0	-	0	-	0	-	0	-	0	-	0	-	0	-	0	-	0	-	0
		05 - Extracción de antracita, hulla	0	-	0	-	0	-	0	-	0	-	0	-	0	-	0	-	0	-	0
		06 - Extracción de crudo de	0	-	0	-	0	-	0	-	0	-	0	-	0	-	0	-	0	-	0
		07 - Extracción de minerales	0	-	0	-	0	-	0	-	0	-	0	-	0	-	0	-	0	-	0
		08 - Otras industrias extractivas	0	-	0	-	0	-	0	-	0	-	0	-	0	-	0	-	0	-	0
		09 - Actividades de apoyo a las	0	-	0	-	0	-	0	-	0	-	0	-	0	-	0	-	0	-	0
		10 - Industria de la alimentación	0	-	0	-	0	-	0	-	0	-	1	100,0	0	-	0	-	0	-	1
SECCIÓN C	INDUSTRIA MANUFACTURERA	11 - Fabricación de bebidas	0	-	0	-	0	-	0	-	0	-	0	-	0	-	0	-	0	-	0
		12 - Industria del tabaco	0	-	0	-	0	-	0	-	0	-	0	-	0	-	0	-	0	-	0
		13 - Industria textil	0	-	0	-	0	-	0	-	0	-	0	-	0	-	0	-	0	-	0
		14 - Confección de prendas de	0	-	0	-	0	-	0	-	0	-	0	-	0	-	0	-	0	-	0
		15 - Industria del cuero y del	0	-	0	-	0	-	0	-	0	-	0	-	0	-	0	-	0	-	0
		16 - Industria de la madera y del	0	-	0	-	0	-	1	100,0	0	-	0	-	0	-	0	-	0	-	1
		17 - Industria del papel	0	-	0	-	0	-	0	-	0	-	0	-	0	-	0	-	0	-	0
		18 - Artes gráficas y reproducción	0	-	1	100,0	0	-	0	-	0	-	0	-	0	-	0	-	0	-	1
		19 - Coquerías y refino de petróleo	0	-	0	-	0	-	0	-	0	-	0	-	0	-	0	-	0	-	0
		20 - Industria química	1	100,0	0	-	0	-	0	-	0	-	0	-	0	-	0	-	0	-	1
		21 - Fabricación de productos farmacéuticos	0	-	0	-	0	-	0	-	0	-	0	-	0	-	0	-	0	-	0
		22 - Fabricación de productos de caucho y plásticos	0	-	0	-	0	-	2	100,0	0	-	0	-	0	-	0	-	0	-	2
		23 - Fabricación de otros productos minerales no metálicos	0	-	0	-	0	-	1	100,0	0	-	0	-	0	-	0	-	0	-	1
		24 - Metalurgia, fabricación de productos de hierro, acero y ferroaleaciones	0	-	0	-	0	-	0	-	0	-	0	-	0	-	0	-	0	-	0
		25 - Fabricación de productos metálicos, excepto maquinaria y	0	-	0	-	1	50,0	0	-	0	-	0	-	0	-	0	-	1	50,0	2
		26 - Fabricación de productos informáticos, electrónicos y	0	-	0	-	0	-	0	-	0	-	0	-	0	-	0	-	0	-	0
		27 - Fabricación de material y equipo eléctrico	0	-	0	-	0	-	0	-	0	-	0	-	0	-	0	-	0	-	0
		28 - Fabricación de maquinaria y equipo n.c.o.p.	0	-	0	-	0	-	1	100,0	0	-	0	-	0	-	0	-	0	-	1
		29 - Fabricación de vehículos de motor, remolques y	0	-	0	-	0	-	0	-	0	-	0	-	0	-	0	-	0	-	0
		30 - Fabricación de otro material	0	-	0	-	0	-	0	-	0	-	0	-	0	-	0	-	0	-	0
		31 - Fabricación de muebles	0	-	0	-	0	-	0	-	0	-	0	-	0	-	0	-	0	-	0
32 - Otras industrias	0	-	0	-	0	-	0	-	0	-	0	-	0	-	0	-	0	-	0		
33 - Reparación e instalación de maquinaria y equipo	0	-	0	-	0	-	0	-	0	-	0	-	0	-	0	-	0	-	0		
SECCIÓN D	SUMINISTRO DE ENERGÍA ELÉCTRICA, GAS, VAPOR Y AIRE ACONDICIONADO	0	-	0	-	0	-	0	-	0	-	0	-	0	-	0	-	0	-	0	
SECCIÓN E	SUMINISTRO DE AGUA, ACTIVIDADES DE SANEAMIENTO, GESTIÓN DE RESIDUOS Y DESCONTAMINACIÓN	35 - Suministro de energía eléctrica, gas, vapor y aire acondicionado	0	-	0	-	0	-	0	-	0	-	0	-	0	-	0	-	0	-	0
		36 - Captación, depuración y distribución de agua	0	-	1	100,0	0	-	0	-	0	-	0	-	0	-	0	-	0	-	1
		37 - Recogida y tratamiento de aguas residuales	0	-	0	-	0	-	0	-	0	-	1	100,0	0	-	0	-	0	-	1
		38 - Recogida, tratamiento y eliminación de residuos.	0	-	1	100,0	0	-	0	-	0	-	0	-	0	-	0	-	0	-	1
SECCIÓN F	CONSTRUCCIÓN	39 - Actividades de descontaminación y otros servicios de gestión de residuos	0	-	0	-	0	-	0	-	0	-	0	-	0	-	0	-	0	-	0
		41 - Construcción de edificios	0	-	0	-	3	100,0	0	-	0	-	0	-	0	-	0	-	0	-	3
		42 - Ingeniería civil	0	-	0	-	0	-	0	-	0	-	2	100,0	0	-	0	-	0	-	2
SECCIÓN G	COMERCIO AL POR MAYOR Y AL POR MENOR, REPARACIÓN DE VEHÍCULOS DE MOTOR Y MOTOCICLETAS	43 - Actividades de construcción especializada	0	-	1	12,5	6	75,0	0	-	1	12,5	0	-	0	-	0	-	0	-	8
		44 - Venta y reparación de vehículos de motor y motocicletas	0	-	0	-	0	-	0	-	0	-	0	-	0	-	0	-	0	-	0
		45 - Comercio al por mayor e intermediarios del comercio, excepto de vehículos de motor y motocicletas	0	-	0	-	0	-	1	100,0	0	-	0	-	0	-	0	-	0	-	1
SECCIÓN H	TRANSPORTE Y ALMACENAMIENTO	46 - Comercio al por menor, excepto de vehículos de motor y motocicletas	0	-	1	100,0	0	-	0	-	0	-	0	-	0	-	0	-	0	-	1
		47 - Transporte terrestre y por tubería	0	-	1	20,0	1	20,0	2	40,0	0	-	1	20,0	0	-	0	-	0	-	5
		48 - Transporte marítimo y por	0	-	0	-	0	-	0	-	0	-	0	-	0	-	0	-	0	-	0
		49 - Transporte aéreo	0	-	0	-	0	-	0	-	0	-	0	-	0	-	0	-	0	-	0
		50 - Almacenamiento y actividades anexas al transporte	0	-	1	100,0	0	-	0	-	0	-	0	-	0	-	0	-	0	-	1
SECCIÓN I	HOSTELERÍA	51 - Actividades postales y de correos	0	-	0	-	0	-	0	-	0	-	0	-	0	-	0	-	0	-	0
		52 - Servicios de alojamiento	0	-	0	-	0	-	0	-	0	-	0	-	0	-	0	-	0	-	0
		53 - Servicios de comidas y bebidas	0	-	0	-	0	-	0	-	0	-	0	-	0	-	0	-	0	-	0
SECCIÓN J	INFORMACIÓN Y COMUNICACIONES	54 - Edición	0	-	0	-	0	-	0	-	0	-	0	-	0	-	0	-	0	-	0
		55 - Actividades cinematográficas, de vídeo y de televisión, grabación	0	-	0	-	0	-	0	-	0	-	0	-	0	-	0	-	0	-	0
		56 - Actividades de programación	0	-	0	-	0	-	0	-	0	-	0	-	0	-	0	-	0	-	0
		57 - Telecomunicaciones	0	-	0	-	0	-	0	-	0	-	0	-	0	-	0	-	0	-	0
		58 - Programación, consultoría y otras actividades relacionadas con	0	-	0	-	0	-	0	-	0	-	0	-	0	-	0	-	0	-	0
		59 - Servicios de información	0	-	0	-	0	-	0	-	0	-	0	-	0	-	0	-	0	-	0

COMUNITAT VALENCIANA

ACCIDENTES MORTALES EN JORNADA DE TRABAJO																					
SEGÚN AGRUPACIÓN DE CÓDIGOS DE FORMA DE LOS ACCIDENTES																					
SECCIONES Y DIVISIONES CNAE-2009	FORMAS 10-19. Contacto con corriente eléctrica, fuego, temperatura o sustancias peligrosas		FORMAS 20-29. Ahogamientos, quedar sepultado, quedar envuelto.		FORMAS 30-39. Aplastamiento sobre o contra un objeto inmóvil (el trabajador está en movimiento)		FORMAS 40-49. Choque o golpe contra un objeto en movimiento, colisión		FORMAS 50-59. Contacto con agente material cortante, punzante, duro, rugoso		FORMAS 60-69. Quedar atrapado, ser aplastado, sufrir una amputación.		FORMAS 70-79. Sobreesfuerzo físico, trauma psíquico, exposición a radiaciones, ruido, luz o presión.		FORMAS 80-89. Mordeduras, patadas, etc. (de animales o personas).		OTRAS FORMAS SIN ESPECIFICAR. Ninguna información		TOTAL		
	Nº	%	Nº	%	Nº	%	Nº	%	Nº	%	Nº	%	Nº	%	Nº	%	Nº	%		Nº	%
SECCIÓN K	ACTIVIDADES FINANCIERAS Y DE SEGUROS	64 - Servicios financieros, excepto seguros y fondos de	0	-	0	-	0	-	0	-	0	-	0	-	0	-	0	-	0	-	
		65 - Seguros, reaseguros y fondos de pensiones, excepto Seguridad Social obligatoria	0	-	0	-	0	-	0	-	0	-	0	-	0	-	0	-	0	-	
		66 - Actividades auxiliares a los servicios financieros y a los	0	-	0	-	0	-	0	-	0	-	0	-	0	-	0	-	0	-	
SECCIÓN L	ACTIVIDADES INMOBILIARIAS	68 - Actividades inmobiliarias	0	-	0	-	0	-	0	-	0	-	0	-	0	-	0	-	0	-	
		69 - Actividades jurídicas y de	0	-	0	-	0	-	0	-	0	-	0	-	0	-	0	-	0	-	
		70 - Actividades de las sedes centrales, actividades de	0	-	0	-	0	-	0	-	0	-	0	-	0	-	0	-	0	-	
SECCIÓN M	ACTIVIDADES PROFESIONALES, CIENTÍFICAS Y TÉCNICAS	71 - Servicios técnicos de arquitectura e ingeniería, ensayos	0	-	0	-	0	-	0	-	0	-	0	-	0	-	0	-	0	-	
		72 - Investigación y desarrollo	0	-	0	-	0	-	0	-	0	-	0	-	0	-	0	-	0	-	
		73 - Publicidad y estudios de	0	-	0	-	0	-	0	-	0	-	0	-	0	-	0	-	0	-	
		74 - Otras actividades	0	-	0	-	0	-	0	-	0	-	0	-	0	-	0	-	0	-	
		75 - Actividades veterinarias	0	-	0	-	0	-	0	-	0	-	0	-	0	-	0	-	0	-	
		77 - Actividades de alquiler	0	-	0	-	0	-	0	-	0	-	0	-	0	-	0	-	0	-	
		78 - Actividades relacionadas con	0	-	0	-	0	-	0	-	0	-	0	-	0	-	0	-	0	-	
		79 - Actividades de agencias de viajes, operadores turísticos,	0	-	0	-	0	-	0	-	0	-	0	-	0	-	0	-	0	-	
SECCIÓN N	ACTIVIDADES ADMINISTRATIVAS Y SERVICIOS AUXILIARES	80 - Actividades de seguridad e	0	-	0	-	0	-	0	-	0	-	0	-	0	-	0	-	0	-	
		81 - Servicios a edificios y	0	-	0	-	0	-	0	-	0	-	0	-	0	-	0	-	0	-	
		82 - Actividades administrativas de oficina y otras actividades	0	-	0	-	0	-	0	-	0	-	0	-	0	-	0	-	0	-	
SECCIÓN O	ADMINISTRACIÓN PÚBLICA Y DEFENSA, SEGURIDAD SOCIAL OBLIGATORIA	84 - Administración Pública y defensa, Seguridad Social	0	-	0	-	0	-	0	-	0	-	0	-	0	-	0	-	0	-	
SECCIÓN P	EDUCACIÓN	85 - Educación	0	-	0	-	0	-	0	-	0	-	0	-	0	-	0	-	0	-	
SECCIÓN Q	ACTIVIDADES SANITARIAS Y DE SERVICIOS SOCIALES	86 - Actividades sanitarias	0	-	0	-	0	-	0	-	0	-	0	-	0	-	0	-	0	-	
		87 - Asistencia en	0	-	0	-	0	-	0	-	0	-	0	-	0	-	0	-	0	-	
		88 - Actividades de servicios	0	-	0	-	0	-	0	-	0	-	0	-	0	-	0	-	0	-	
		90 - Actividades de creación,	0	-	0	-	0	-	0	-	0	-	0	-	0	-	0	-	0	-	
SECCIÓN R	ACTIVIDADES ARTÍSTICAS, RECREATIVAS Y DE ENTRETENIMIENTO	91 - Actividades de bibliotecas,	0	-	0	-	0	-	0	-	0	-	0	-	0	-	0	-	0	-	
		92 - Actividades de juegos de azar	0	-	0	-	0	-	0	-	0	-	0	-	0	-	0	-	0	-	
		93 - Actividades deportivas,	0	-	0	-	0	-	0	-	0	-	0	-	0	-	0	-	0	-	
		94 - Actividades asociativas	0	-	0	-	0	-	0	-	0	-	0	-	0	-	0	-	0	-	
SECCIÓN S	OTROS SERVICIOS	95 - Reparación de ordenadores, efectos personales y	0	-	0	-	1	100,0	0	-	0	-	0	-	0	-	0	-	0	-	
		96 - Otros servicios personales	0	-	0	-	0	-	0	-	0	-	0	-	0	-	0	-	0	-	
SECCIÓN T	ACTIVIDADES DE LOS HOGARES COMO EMPLEADORES Y COMO PRODUCTORES DE BIENES Y SERVICIOS PARA USO PROPIO	97 - Actividades de los hogares como empleadores de personal doméstico	0	-	0	-	0	-	0	-	0	-	0	-	0	-	0	-	0	-	
		98 - Actividades de los hogares como productores de bienes y servicios para uso propio	0	-	0	-	0	-	0	-	0	-	0	-	0	-	0	-	0	-	
SECCIÓN U	ACTIV. DE ORGANIZACIONES Y ORGANISMOS EXTRATERRITORIALES	99 - Actividades de organizaciones y organismos extraterritoriales	0	-	0	-	0	-	0	-	0	-	0	-	0	-	0	-	0	-	
		NO CONSTA	0	-	0	-	0	-	0	-	0	-	0	-	0	-	0	-	0	-	
		TOTAL	1	2,5	7	17,5	13	32,5	11	27,5	0	-	7	17,5	0	-	0	-	1	2,5	40

ACCIDENTES MORTALES TRAUMÁTICOS EN JORNADA DE TRABAJO, EXCLUIDOS LOS NO TRAUMÁTICOS Y LOS ASOCIADOS AL TRÁFICO EN ALICANTE, SEGÚN AGRUPACIÓN DE CÓDIGOS DE FORMA DEL ACCIDENTE

Datos contabilizados según fecha de baja médica, correspondientes al período Interanual: febrero 2024 - enero 2025

Cuadro 20

PROVINCIA: ALICANTE		ACCIDENTES MORTALES EN JORNADA DE TRABAJO																				TOTAL
		SEGÚN AGRUPACIÓN DE CÓDIGOS DE FORMA DE LOS ACCIDENTES																				
		FORMAS 10-19. Contacto con corriente eléctrica, fuego, temperatura o sustancias peligrosas		FORMAS 20-29. Ahogamientos, quedar sepultado, quedar envuelto.		FORMAS 30-39. Aplastamiento sobre o contra un objeto inmóvil (el trabajador está en movimiento)		FORMAS 40-49. Choque o golpe contra un objeto en movimiento, colisión		FORMAS 50-59. Contacto con agente material cortante, punzante, duro, rugoso		FORMAS 60-69. Quedar atrapado, ser aplastado, sufrir una amputación.		FORMAS 70-79. Sobreefuerzo físico, trauma psíquico, exposición a radiaciones, ruido, luz o presión.		FORMAS 80-89. Mordeduras, patadas, etc. (de animales o personas).		OTRAS FORMAS SIN ESPECIFICAR. Ninguna información				
Nº	%	Nº	%	Nº	%	Nº	%	Nº	%	Nº	%	Nº	%	Nº	%	Nº	%	Nº	%			
SECCIONES Y DIVISIONES CNAE-2009																						
SECCIÓN A	AGRICULTURA, GANADERÍA, SILVICULTURA Y PESCA	01 - Agricultura, ganadería, caza y servicios relacionados con las mismas	0	-	0	-	0	-	0	-	0	-	0	-	0	-	0	-	0	-	0	
		02 - Silvicultura y explotación forestal	0	-	0	-	0	-	0	-	0	-	0	-	0	-	0	-	0	-	0	
		03 - Pesca y acuicultura	0	-	0	-	0	-	0	-	0	-	0	-	0	-	0	-	0	-	0	
SECCIÓN B	INDUSTRIAS EXTRACTIVAS	05 - Extracción de antracita, hulla	0	-	0	-	0	-	0	-	0	-	0	-	0	-	0	-	0	-	0	
		06 - Extracción de crudo de	0	-	0	-	0	-	0	-	0	-	0	-	0	-	0	-	0	-	0	
		07 - Extracción de minerales	0	-	0	-	0	-	0	-	0	-	0	-	0	-	0	-	0	-	0	
SECCIÓN C	INDUSTRIA MANUFACTURERA	08 - Otras industrias extractivas	0	-	0	-	0	-	0	-	0	-	0	-	0	-	0	-	0	-	0	
		09 - Actividades de apoyo a las	0	-	0	-	0	-	0	-	0	-	0	-	0	-	0	-	0	-	0	
		10 - Industria de la alimentación	0	-	0	-	0	-	0	-	0	-	0	-	0	-	0	-	0	-	0	
		11 - Fabricación de bebidas	0	-	0	-	0	-	0	-	0	-	0	-	0	-	0	-	0	-	0	
		12 - Industria del tabaco	0	-	0	-	0	-	0	-	0	-	0	-	0	-	0	-	0	-	0	
		13 - Industria textil	0	-	0	-	0	-	0	-	0	-	0	-	0	-	0	-	0	-	0	
		14 - Confección de prendas de	0	-	0	-	0	-	0	-	0	-	0	-	0	-	0	-	0	-	0	
		15 - Industria del cuero y del	0	-	0	-	0	-	0	-	0	-	0	-	0	-	0	-	0	-	0	
		16 - Industria de la madera y del corcho, excepto muebles, cestería	0	-	0	-	0	-	1	100,0	0	-	0	-	0	-	0	-	0	-	0	1
		17 - Industria del papel	0	-	0	-	0	-	0	-	0	-	0	-	0	-	0	-	0	-	0	
		18 - Artes gráficas y reproducción	0	-	0	-	0	-	0	-	0	-	0	-	0	-	0	-	0	-	0	
		19 - Coquerías y refino de petróleo	0	-	0	-	0	-	0	-	0	-	0	-	0	-	0	-	0	-	0	
		20 - Industria química	0	-	0	-	0	-	0	-	0	-	0	-	0	-	0	-	0	-	0	
		21 - Fabricación de productos	0	-	0	-	0	-	0	-	0	-	0	-	0	-	0	-	0	-	0	
		22 - Fabricación de productos de caucho y plásticos	0	-	0	-	0	-	2	100,0	0	-	0	-	0	-	0	-	0	-	0	2
		23 - Fabricación de otros productos minerales no metálicos	0	-	0	-	0	-	0	-	0	-	0	-	0	-	0	-	0	-	0	
		24 - Metalurgia, fabricación de productos de hierro, acero y ferroaleaciones	0	-	0	-	0	-	0	-	0	-	0	-	0	-	0	-	0	-	0	
		25 - Fabricación de productos metálicos, excepto maquinaria y equipo	0	-	0	-	1	100,0	0	-	0	-	0	-	0	-	0	-	0	-	0	1
		26 - Fabricación de productos informáticos, electrónicos y ópticos	0	-	0	-	0	-	0	-	0	-	0	-	0	-	0	-	0	-	0	
		27 - Fabricación de material y equipo eléctrico	0	-	0	-	0	-	0	-	0	-	0	-	0	-	0	-	0	-	0	
		28 - Fabricación de maquinaria y equipo n.c.o.p.	0	-	0	-	0	-	0	-	0	-	0	-	0	-	0	-	0	-	0	
29 - Fabricación de vehículos de motor, remolques y semirremolques	0	-	0	-	0	-	0	-	0	-	0	-	0	-	0	-	0	-	0			
30 - Fabricación de otro material de transporte	0	-	0	-	0	-	0	-	0	-	0	-	0	-	0	-	0	-	0			
31 - Fabricación de muebles	0	-	0	-	0	-	0	-	0	-	0	-	0	-	0	-	0	-	0			
32 - Otras industrias manufactureras	0	-	0	-	0	-	0	-	0	-	0	-	0	-	0	-	0	-	0			
33 - Reparación e instalación de maquinaria y equipo	0	-	0	-	0	-	0	-	0	-	0	-	0	-	0	-	0	-	0			
35 - Suministro de energía eléctrica, gas, vapor y aire acondicionado	0	-	0	-	0	-	0	-	0	-	0	-	0	-	0	-	0	-	0			
SECCIÓN D	SUMINISTRO DE ENERGÍA ELÉCTRICA, GAS, VAPOR Y AIRE ACONDICIONADO	36 - Captación, depuración y distribución de agua	0	-	0	-	0	-	0	-	0	-	0	-	0	-	0	-	0			
		37 - Recogida y tratamiento de aguas residuales	0	-	0	-	0	-	0	-	0	-	0	-	0	-	0	-	0			
SECCIÓN E	SUMINISTRO DE AGUA, ACTIVIDADES DE SANEAMIENTO, GESTIÓN DE RESIDUOS Y DESCONTAMINACIÓN	38 - Recogida, tratamiento y eliminación de residuos, valorización	0	-	0	-	0	-	0	-	0	-	0	-	0	-	0	-	0			
		39 - Actividades de descontaminación y otros servicios de gestión de residuos	0	-	0	-	0	-	0	-	0	-	0	-	0	-	0	-	0			
SECCIÓN F	CONSTRUCCIÓN	41 - Construcción de edificios	0	-	0	-	1	100,0	0	-	0	-	0	-	0	-	0	-	0	-	1	
		42 - Ingeniería civil	0	-	0	-	0	-	0	-	0	-	0	-	0	-	0	-	0			
		43 - Actividades de construcción especializada	0	-	0	-	3	100,0	0	-	0	-	0	-	0	-	0	-	0	-	3	
		45 - Venta y reparación de vehículos de motor y motocicletas	0	-	0	-	0	-	0	-	0	-	0	-	0	-	0	-	0	-	0	
SECCIÓN G	COMERCIO AL POR MAYOR Y AL POR MENOR; REPARACIÓN DE VEHÍCULOS DE MOTOR Y MOTOCICLETAS	46 - Comercio al por mayor e intermediarios del comercio, excepto de vehículos de motor y motocicletas	0	-	0	-	0	-	1	100,0	0	-	0	-	0	-	0	-	0	-	1	
		47 - Comercio al por menor, excepto de vehículos de motor y motocicletas	0	-	0	-	0	-	0	-	0	-	0	-	0	-	0	-	0	-	0	
SECCIÓN H	TRANSPORTE Y ALMACENAMIENTO	49 - Transporte terrestre y por tubería	0	-	0	-	0	-	0	-	1	100,0	0	-	0	-	0	-	0	-	1	
		50 - Transporte marítimo y por vías navegables interiores	0	-	0	-	0	-	0	-	0	-	0	-	0	-	0	-	0			
		51 - Transporte aéreo	0	-	0	-	0	-	0	-	0	-	0	-	0	-	0	-	0			
		52 - Almacenamiento y actividades anexas al transporte	0	-	0	-	0	-	0	-	0	-	0	-	0	-	0	-	0			
SECCIÓN I	HOSTELERÍA	53 - Actividades postales y de correos	0	-	0	-	0	-	0	-	0	-	0	-	0	-	0	-	0			
		55 - Servicios de alojamiento	0	-	0	-	0	-	0	-	0	-	0	-	0	-	0	-	0			
SECCIÓN J	INFORMACIÓN Y COMUNICACIONES	56 - Servicios de comidas y bebidas	0	-	0	-	0	-	0	-	0	-	0	-	0	-	0	-	0			
		58 - Edición	0	-	0	-	0	-	0	-	0	-	0	-	0	-	0	-	0			
		59 - Actividades cinematográficas, de vídeo y de televisión, grabación de sonido y edición musical	0	-	0	-	0	-	0	-	0	-	0	-	0	-	0	-	0			
		60 - Actividades de programación y emisión de radio y	0	-	0	-	0	-	0	-	0	-	0	-	0	-	0	-	0			
		61 - Telecomunicaciones	0	-	0	-	0	-	0	-	0	-	0	-	0	-	0	-	0			
62 - Programación, consultoría y otras actividades relacionadas con la informática	0	-	0	-	0	-	0	-	0	-	0	-	0	-	0	-	0					
63 - Servicios de información	0	-	0	-	0	-	0	-	0	-	0	-	0	-	0	-	0					

PROVINCIA: ALICANTE

ACCIDENTES MORTALES EN JORNADA DE TRABAJO																						
SEGÚN AGRUPACIÓN DE CÓDIGOS DE FORMA DE LOS ACCIDENTES																						
SECCIONES Y DIVISIONES CNAE-2009		FORMAS 10-19. Contacto con corriente eléctrica, fuego, temperatura o sustancias peligrosas		FORMAS 20-29. Atogamientos, quedar sepultado, quedar envuelto.		FORMAS 30-39. Aplastamiento sobre o contra un objeto inmvé (el trabajador está en movimiento)		FORMAS 40-49. Choque o golpe contra un objeto en movimiento, colisión		FORMAS 50-59. Contacto con agente material cortante, punzante, duro, rugoso		FORMAS 60-69. Quedar atrapado, ser aplastado, sufrir una amputación.		FORMAS 70-79. Sobreesfuerzo físico, trauma psíquico, exposición a radiaciones, ruido, luz o presión.		FORMAS 80-89. Mordeduras, patadas, etc. (de animales o personas).		OTRAS FORMAS SIN ESPECIFICAR. Ninguna información		TOTAL		
		Nº	%	Nº	%	Nº	%	Nº	%	Nº	%	Nº	%	Nº	%	Nº	%	Nº	%			
SECCIÓN K	ACTIVIDADES FINANCIERAS Y DE SEGUROS	64 - Servicios financieros, excepto seguros y fondos de pensiones	0	-	0	-	0	-	0	-	0	-	0	-	0	-	0	-	0	-	0	
		65 - Seguros, reaseguros y fondos de pensiones, excepto Seguridad Social obligatoria	0	-	0	-	0	-	0	-	0	-	0	-	0	-	0	-	0	-	0	-
		66 - Actividades auxiliares a los servicios financieros y a los seguros	0	-	0	-	0	-	0	-	0	-	0	-	0	-	0	-	0	-	0	
SECCIÓN L	ACTIVIDADES INMOBILIARIAS	68 - Actividades inmobiliarias	0	-	0	-	0	-	0	-	0	-	0	-	0	-	0	-	0	-	0	
		69 - Actividades jurídicas y de contabilidad	0	-	0	-	0	-	0	-	0	-	0	-	0	-	0	-	0	-	0	
SECCIÓN M	ACTIVIDADES PROFESIONALES, CIENTÍFICAS Y TÉCNICAS	70 - Actividades de las sedes centrales, actividades de consultoría de gestión empresarial	0	-	0	-	0	-	0	-	0	-	0	-	0	-	0	-	0	-	0	
		71 - Servicios técnicos de arquitectura e ingeniería, ensayos y análisis técnicos	0	-	0	-	0	-	0	-	0	-	0	-	0	-	0	-	0	-	0	-
		72 - Investigación y desarrollo	0	-	0	-	0	-	0	-	0	-	0	-	0	-	0	-	0	-	0	-
		73 - Publicidad y estudios de mercado	0	-	0	-	0	-	0	-	0	-	0	-	0	-	0	-	0	-	0	-
		74 - Otras actividades profesionales, científicas y técnicas	0	-	0	-	0	-	0	-	0	-	0	-	0	-	0	-	0	-	0	-
		75 - Actividades veterinarias	0	-	0	-	0	-	0	-	0	-	0	-	0	-	0	-	0	-	0	-
SECCIÓN N	ACTIVIDADES ADMINISTRATIVAS Y SERVICIOS AUXILIARES	77 - Actividades de alquiler	0	-	0	-	0	-	0	-	0	-	0	-	0	-	0	-	0	-	0	
		78 - Actividades relacionadas con el empleo	0	-	0	-	0	-	0	-	0	-	0	-	0	-	0	-	0	-	0	-
		79 - Actividades de agencias de viajes, operadores turísticos, servicios de reservas y otros relacionados	0	-	0	-	0	-	0	-	0	-	0	-	0	-	0	-	0	-	0	-
		80 - Actividades de seguridad e investigación	0	-	0	-	0	-	0	-	0	-	0	-	0	-	0	-	0	-	0	-
		81 - Servicios a edificios y actividades de jardinería	0	-	0	-	0	-	0	-	0	-	0	-	0	-	0	-	0	-	0	-
		82 - Actividades administrativas de oficina y otras actividades auxiliares a las empresas	0	-	0	-	0	-	0	-	0	-	0	-	0	-	0	-	0	-	0	
SECCIÓN O	ADMINISTRACION PÚBLICA Y DEFENSA; SEGURIDAD SOCIAL OBLIGATORIA	84 - Administración Pública y defensa, Seguridad Social obligatoria	0	-	0	-	0	-	0	-	0	-	0	-	0	-	0	-	0	-	0	
SECCIÓN P	EDUCACIÓN	85 - Educación	0	-	0	-	0	-	0	-	0	-	0	-	0	-	0	-	0	-	0	
SECCIÓN Q	ACTIVIDADES SANITARIAS Y DE SERVICIOS SOCIALES	86 - Actividades sanitarias	0	-	0	-	0	-	0	-	0	-	0	-	0	-	0	-	0	-	0	
		87 - Asistencia en establecimientos residenciales	0	-	0	-	0	-	0	-	0	-	0	-	0	-	0	-	0	-	0	-
		88 - Actividades de servicios sociales sin alojamiento	0	-	0	-	0	-	0	-	0	-	0	-	0	-	0	-	0	-	0	-
SECCIÓN R	ACTIVIDADES ARTÍSTICAS, RECREATIVAS Y DE ENTRETENIMIENTO	90 - Actividades de creación, artísticas y espectáculos	0	-	0	-	0	-	0	-	0	-	0	-	0	-	0	-	0	-	0	
		91 - Actividades de bibliotecas, archivos, museos y otras actividades culturales	0	-	0	-	0	-	0	-	0	-	0	-	0	-	0	-	0	-	0	-
		92 - Actividades de juegos de azar y apuestas	0	-	0	-	0	-	0	-	0	-	0	-	0	-	0	-	0	-	0	-
		93 - Actividades deportivas, recreativas y de entretenimiento	0	-	0	-	0	-	0	-	0	-	0	-	0	-	0	-	0	-	0	-
SECCIÓN S	OTROS SERVICIOS	94 - Actividades asociativas	0	-	0	-	0	-	0	-	0	-	0	-	0	-	0	-	0	-	0	
		95 - Reparación de ordenadores, efectos personales y artículos de uso doméstico	0	-	0	-	0	-	0	-	0	-	0	-	0	-	0	-	0	-	0	-
		96 - Otros servicios personales	0	-	0	-	0	-	0	-	0	-	0	-	0	-	0	-	0	-	0	-
SECCIÓN T	ACTIVIDADES DE LOS HOGARES COMO EMPLEADORES Y COMO PRODUCTORES DE BIENES Y SERVICIOS PARA USO PROPIO	97 - Actividades de los hogares como empleadores de personal doméstico	0	-	0	-	0	-	0	-	0	-	0	-	0	-	0	-	0	-	0	
		98 - Actividades de los hogares como productores de bienes y servicios para uso propio	0	-	0	-	0	-	0	-	0	-	0	-	0	-	0	-	0	-	0	-
SECCIÓN U	ACTIVIDADES DE ORGANIZACIONES Y ORGANISMOS EXTRATERRITORIALES	99 - Actividades de organizaciones y organismos extraterritoriales	0	-	0	-	0	-	0	-	0	-	0	-	0	-	0	-	0	-	0	
		NO CONSTA	0	-	0	-	0	-	0	-	0	-	0	-	0	-	0	-	0	-	0	
		TOTAL	0	-	0	-	5	50,0	4	40,0	0	-	1	10,0	0	-	0	-	0	-	10	

ACCIDENTES MORTALES TRAUMÁTICOS EN JORNADA DE TRABAJO, EXCLUIDOS LOS NO TRAUMÁTICOS Y LOS ASOCIADOS AL TRÁFICO EN CASTELLÓN, SEGÚN AGRUPACIÓN DE CÓDIGOS DE FORMA DEL ACCIDENTE

Datos contabilizados según fecha de baja médica, correspondientes al periodo Interanual: febrero 2024 - enero 2025

Cuadro 11

PROVINCIA: CASTELLÓN		ACCIDENTES MORTALES EN JORNADA DE TRABAJO SEGÚN AGRUPACIÓN DE CÓDIGOS DE FORMA DE LOS ACCIDENTES																				
		FORMAS 10-19. Contacto con corriente eléctrica, fuego, temperatura o sustancias peligrosas		FORMAS 20-29. Ahogamientos, quedar sepultado, quedar envuelto.		FORMAS 30-39. Aplastamiento sobre o contra un objeto inmóvil (el trabajador está en movimiento)		FORMAS 40-49. Choque o golpe contra un objeto en movimiento, colisión		FORMAS 50-59. Contacto con agente material cortante, punzante, duro, rugoso		FORMAS 60-69. Quedar atrapado, ser aplastado, sufrir una amputación.		FORMAS 70-79. Sobreesfuerzo físico, trauma psíquico, exposición a radiaciones, ruido, luz o presión.		FORMAS 80-89. Mordeduras, patadas, etc. (de animales o personas).		OTRAS FORMAS SIN ESPECIFICAR. Ninguna información		TOTAL		
		Nº	%	Nº	%	Nº	%	Nº	%	Nº	%	Nº	%	Nº	%	Nº	%	Nº	%			
SECCIONES Y DIVISIONES CNAE-2009		Nº	%	Nº	%	Nº	%	Nº	%	Nº	%	Nº	%	Nº	%	Nº	%	Nº	%			
SECCIÓN A	AGRICULTURA, GANADERÍA, SILVICULTURA Y PESCA	01 - Agricultura, ganadería, caza y servicios relacionados con las mismas	0	-	0	-	0	-	0	-	0	-	0	-	0	-	0	-	0	-		
		02 - Silvicultura y explotación forestal	0	-	0	-	0	-	0	-	0	-	0	-	0	-	0	-	0	-		
		03 - Pesca y acuicultura	0	-	0	-	0	-	0	-	0	-	0	-	0	-	0	-	0	-		
SECCIÓN B	INDUSTRIAS EXTRACTIVAS	05 - Extracción de antracita, hulla y lignito	0	-	0	-	0	-	0	-	0	-	0	-	0	-	0	-	0	-		
		06 - Extracción de crudo de petróleo y gas natural	0	-	0	-	0	-	0	-	0	-	0	-	0	-	0	-	0	-		
		07 - Extracción de minerales metálicos	0	-	0	-	0	-	0	-	0	-	0	-	0	-	0	-	0	-		
SECCIÓN C	INDUSTRIA MANUFACTURERA	08 - Otras industrias extractivas	0	-	0	-	0	-	0	-	0	-	0	-	0	-	0	-	0	-		
		09 - Actividades de apoyo a las industrias extractivas	0	-	0	-	0	-	0	-	0	-	0	-	0	-	0	-	0	-		
		10 - Industria de la alimentación	0	-	0	-	0	-	0	-	0	-	0	-	0	-	0	-	0	-		
		11 - Fabricación de bebidas	0	-	0	-	0	-	0	-	0	-	0	-	0	-	0	-	0	-		
		12 - Industria del tabaco	0	-	0	-	0	-	0	-	0	-	0	-	0	-	0	-	0	-		
		13 - Industria textil	0	-	0	-	0	-	0	-	0	-	0	-	0	-	0	-	0	-		
		14 - Confección de prendas de vestir	0	-	0	-	0	-	0	-	0	-	0	-	0	-	0	-	0	-		
		15 - Industria del cuero y del calzado	0	-	0	-	0	-	0	-	0	-	0	-	0	-	0	-	0	-		
		16 - Industria de la madera y del corcho, excepto muebles, cestería y espartería	0	-	0	-	0	-	0	-	0	-	0	-	0	-	0	-	0	-		
		17 - Industria del papel	0	-	0	-	0	-	0	-	0	-	0	-	0	-	0	-	0	-		
		18 - Artes gráficas y reproducción de soportes grabados	0	-	0	-	0	-	0	-	0	-	0	-	0	-	0	-	0	-		
		19 - Coquerías y refino de petróleo	0	-	0	-	0	-	0	-	0	-	0	-	0	-	0	-	0	-		
		20 - Industria química	0	-	0	-	0	-	0	-	0	-	0	-	0	-	0	-	0	-		
		21 - Fabricación de productos farmacéuticos	0	-	0	-	0	-	0	-	0	-	0	-	0	-	0	-	0	-		
		22 - Fabricación de productos de caucho y plásticos	0	-	0	-	0	-	0	-	0	-	0	-	0	-	0	-	0	-		
		23 - Fabricación de otros productos minerales no metálicos	0	-	0	-	0	-	1	100,0	0	-	0	-	0	-	0	-	0	-		
		24 - Metalurgia, fabricación de productos de hierro, acero y ferroaleaciones	0	-	0	-	0	-	0	-	0	-	0	-	0	-	0	-	0	-		
		25 - Fabricación de productos metálicos, excepto maquinaria y equipo	0	-	0	-	0	-	0	-	0	-	0	-	0	-	0	-	0	-		
		26 - Fabricación de productos informáticos, electrónicos y ópticos	0	-	0	-	0	-	0	-	0	-	0	-	0	-	0	-	0	-		
		27 - Fabricación de material y equipo eléctrico	0	-	0	-	0	-	0	-	0	-	0	-	0	-	0	-	0	-		
		28 - Fabricación de maquinaria y equipo n.c.o.p.	0	-	0	-	0	-	0	-	0	-	0	-	0	-	0	-	0	-		
		29 - Fabricación de vehículos de motor, remolques y semirremolques	0	-	0	-	0	-	0	-	0	-	0	-	0	-	0	-	0	-		
		30 - Fabricación de otro material de transporte	0	-	0	-	0	-	0	-	0	-	0	-	0	-	0	-	0	-		
		31 - Fabricación de muebles	0	-	0	-	0	-	0	-	0	-	0	-	0	-	0	-	0	-		
		32 - Otras industrias manufactureras	0	-	0	-	0	-	0	-	0	-	0	-	0	-	0	-	0	-		
		33 - Reparación e instalación de maquinaria y equipo	0	-	0	-	0	-	0	-	0	-	0	-	0	-	0	-	0	-		
		SECCIÓN D	SUMINISTRO DE ENERGÍA ELÉCTRICA, GAS, VAPOR Y AIRE ACONDICIONADO	35 - Suministro de energía eléctrica, gas, vapor y aire acondicionado	0	-	0	-	0	-	0	-	0	-	0	-	0	-	0	-	0	-
				36 - Captación, depuración y distribución de agua	0	-	0	-	0	-	0	-	0	-	0	-	0	-	0	-	0	-
		SECCIÓN E	SUMINISTRO DE AGUA, ACTIVIDADES DE SANEAMIENTO, GESTIÓN DE RESIDUOS Y DESCONTAMINACIÓN	37 - Recogida y tratamiento de aguas residuales	0	-	0	-	0	-	0	-	0	-	0	-	0	-	0	-	0	-
				38 - Recogida, tratamiento y eliminación de residuos, valorización	0	-	0	-	0	-	0	-	0	-	0	-	0	-	0	-	0	-
				39 - Actividades de descontaminación y otros servicios de gestión de residuos	0	-	0	-	0	-	0	-	0	-	0	-	0	-	0	-	0	-
		SECCIÓN F	CONSTRUCCIÓN	41 - Construcción de edificios	0	-	0	-	0	-	0	-	0	-	0	-	0	-	0	-	0	-
				42 - Ingeniería civil	0	-	0	-	0	-	0	-	0	-	0	-	0	-	0	-	0	-
43 - Actividades de construcción especializada	0			-	0	-	1	100,0	0	-	0	-	0	-	0	-	0	-	0	-		
SECCIÓN G	COMERCIO AL POR MAYOR Y AL POR MENOR, REPARACIÓN DE VEHÍCULOS DE MOTOR Y MOTOCICLETAS	45 - Venta y reparación de vehículos de motor y motocicletas	0	-	0	-	0	-	0	-	0	-	0	-	0	-	0	-	0	-		
		46 - Comercio al por mayor e intermediarios del comercio, excepto de vehículos de motor y motocicletas	0	-	0	-	0	-	0	-	0	-	0	-	0	-	0	-	0	-		
		47 - Comercio al por menor, excepto de vehículos de motor y motocicletas	0	-	0	-	0	-	0	-	0	-	0	-	0	-	0	-	0	-		
SECCIÓN H	TRANSPORTE Y ALMACENAMIENTO	49 - Transporte terrestre y por tubería	0	-	1	100,0	0	-	0	-	0	-	0	-	0	-	0	-	0	-		
		50 - Transporte marítimo y por vías navegables interiores	0	-	0	-	0	-	0	-	0	-	0	-	0	-	0	-	0	-		
		51 - Transporte aéreo	0	-	0	-	0	-	0	-	0	-	0	-	0	-	0	-	0	-		
		52 - Almacenamiento y actividades anexas al transporte	0	-	0	-	0	-	0	-	0	-	0	-	0	-	0	-	0	-		
SECCIÓN I	HOSTELERÍA	53 - Actividades postales y de correos	0	-	0	-	0	-	0	-	0	-	0	-	0	-	0	-	0	-		
		55 - Servicios de alojamiento	0	-	0	-	0	-	0	-	0	-	0	-	0	-	0	-	0	-		
		56 - Servicios de comidas y bebidas	0	-	0	-	0	-	0	-	0	-	0	-	0	-	0	-	0	-		
SECCIÓN J	INFORMACIÓN Y COMUNICACIONES	58 - Edición	0	-	0	-	0	-	0	-	0	-	0	-	0	-	0	-	0	-		
		59 - Actividades cinematográficas, de vídeo y de televisión, grabación de sonido y edición musical	0	-	0	-	0	-	0	-	0	-	0	-	0	-	0	-	0	-		
		60 - Actividades de programación y emisión de radio y televisión	0	-	0	-	0	-	0	-	0	-	0	-	0	-	0	-	0	-		
		61 - Telecomunicaciones	0	-	0	-	0	-	0	-	0	-	0	-	0	-	0	-	0	-		
		62 - Programación, consultoría y otras actividades relacionadas con la informática	0	-	0	-	0	-	0	-	0	-	0	-	0	-	0	-	0	-		
63 - Servicios de información	0	-	0	-	0	-	0	-	0	-	0	-	0	-	0	-	0	-				

PROVINCIA: CASTELLÓN

ACCIDENTES MORTALES EN JORNADA DE TRABAJO																						
SEGÚN AGRUPACIÓN DE CÓDIGOS DE FORMA DE LOS ACCIDENTES																						
		FORMAS 10-19. Contacto con corriente eléctrica, fuego, temperatura o sustancias peligrosas		FORMAS 20-29. Ahogamientos, quedar sepultado, quedar envuelto.		FORMAS 30-39. Aplastamiento sobre o contra un objeto inmóvil (el trabajador está en movimiento)		FORMAS 40-49. Choque o golpe contra un objeto en movimiento, colisión		FORMAS 50-59. Contacto con agente material cortante, punzante, duro, rugoso		FORMAS 60-69. Quedar atrapado, ser aplastado, sufrir una amputación.		FORMAS 70-79. Sobreesfuerzo físico, trauma psíquico, exposición a radiaciones, ruido, luz o presión.		FORMAS 80-89. Mordeduras, patadas, etc. (de animales o personas).		OTRAS FORMAS SIN ESPECIFICAR. Ninguna información				
SECCIONES Y DIVISIONES CNAE-2009		Nº	%	Nº	%	Nº	%	Nº	%	Nº	%	Nº	%	Nº	%	Nº	%	Nº	%			
SECCIÓN K	ACTIVIDADES FINANCIERAS Y DE SEGUROS	64 - Servicios financieros, excepto seguros y fondos de pensiones	0	-	0	-	0	-	0	-	0	-	0	-	0	-	0	-	0	-	0	
		65 - Seguros, reaseguros y fondos de pensiones, excepto Seguridad Social obligatoria	0	-	0	-	0	-	0	-	0	-	0	-	0	-	0	-	0	-	0	0
		66 - Actividades auxiliares a los servicios financieros y a los seguros	0	-	0	-	0	-	0	-	0	-	0	-	0	-	0	-	0	-	0	0
SECCIÓN L	ACTIVIDADES INMOBILIARIAS	68 - Actividades inmobiliarias	0	-	0	-	0	-	0	-	0	-	0	-	0	-	0	-	0	-	0	
		69 - Actividades jurídicas y de contabilidad	0	-	0	-	0	-	0	-	0	-	0	-	0	-	0	-	0	-	0	0
SECCIÓN M	ACTIVIDADES PROFESIONALES, CIENTÍFICAS Y TÉCNICAS	70 - Actividades de las sedes centrales, actividades de consultoría de gestión empresarial	0	-	0	-	0	-	0	-	0	-	0	-	0	-	0	-	0	-	0	
		71 - Servicios técnicos de arquitectura e ingeniería, ensayos y análisis técnicos	0	-	0	-	0	-	0	-	0	-	0	-	0	-	0	-	0	-	0	0
		72 - Investigación y desarrollo	0	-	0	-	0	-	0	-	0	-	0	-	0	-	0	-	0	-	0	0
		73 - Publicidad y estudios de mercado	0	-	0	-	0	-	0	-	0	-	0	-	0	-	0	-	0	-	0	0
		74 - Otras actividades profesionales, científicas y técnicas	0	-	0	-	0	-	0	-	0	-	0	-	0	-	0	-	0	-	0	0
		75 - Actividades veterinarias	0	-	0	-	0	-	0	-	0	-	0	-	0	-	0	-	0	-	0	0
		76 - Actividades de alquiler	0	-	0	-	0	-	0	-	0	-	0	-	0	-	0	-	0	-	0	0
SECCIÓN N	ACTIVIDADES ADMINISTRATIVAS Y SERVICIOS AUXILIARES	77 - Actividades de alquiler	0	-	0	-	0	-	0	-	0	-	0	-	0	-	0	-	0	-	0	
		78 - Actividades relacionadas con el empleo	0	-	0	-	0	-	0	-	0	-	0	-	0	-	0	-	0	-	0	0
		79 - Actividades de agencias de viajes, operadores turísticos, servicios de reservas y otros relacionados	0	-	0	-	0	-	0	-	0	-	0	-	0	-	0	-	0	-	0	0
		80 - Actividades de seguridad e investigación	0	-	0	-	0	-	0	-	0	-	0	-	0	-	0	-	0	-	0	0
		81 - Servicios a edificios y actividades de jardinería	0	-	0	-	0	-	0	-	0	-	0	-	0	-	0	-	0	-	0	0
SECCIÓN O	ADMINISTRACIÓN PÚBLICA Y DEFENSA, SEGURIDAD SOCIAL OBLIGATORIA	82 - Actividades administrativas de oficina y otras actividades auxiliares a las empresas	0	-	0	-	0	-	0	-	0	-	0	-	0	-	0	-	0	-	0	
		84 - Administración Pública y defensa, Seguridad Social obligatoria	0	-	0	-	0	-	0	-	0	-	0	-	0	-	0	-	0	-	0	0
SECCIÓN P	EDUCACIÓN	85 - Educación	0	-	0	-	0	-	0	-	0	-	0	-	0	-	0	-	0	-	0	
SECCIÓN Q	ACTIVIDADES SANITARIAS Y DE SERVICIOS SOCIALES	86 - Actividades sanitarias	0	-	0	-	0	-	0	-	0	-	0	-	0	-	0	-	0	-	0	
		87 - Asistencia en establecimientos residenciales	0	-	0	-	0	-	0	-	0	-	0	-	0	-	0	-	0	-	0	
		88 - Actividades de servicios sociales sin alojamiento	0	-	0	-	0	-	0	-	0	-	0	-	0	-	0	-	0	-	0	0
		89 - Actividades de creación, artísticas y espectáculos	0	-	0	-	0	-	0	-	0	-	0	-	0	-	0	-	0	-	0	0
SECCIÓN R	ACTIVIDADES ARTÍSTICAS, RECREATIVAS Y DE ENTRETENIMIENTO	90 - Actividades de creación, artísticas y espectáculos	0	-	0	-	0	-	0	-	0	-	0	-	0	-	0	-	0	-	0	
		91 - Actividades de bibliotecas, archivos, museos y otras actividades culturales	0	-	0	-	0	-	0	-	0	-	0	-	0	-	0	-	0	-	0	0
		92 - Actividades de juegos de azar y apuestas	0	-	0	-	0	-	0	-	0	-	0	-	0	-	0	-	0	-	0	0
SECCIÓN S	OTROS SERVICIOS	93 - Actividades deportivas, recreativas y de entretenimiento	0	-	0	-	0	-	0	-	0	-	0	-	0	-	0	-	0	-	0	
		94 - Actividades asociativas	0	-	0	-	0	-	0	-	0	-	0	-	0	-	0	-	0	-	0	0
		95 - Reparación de ordenadores, efectos personales y artículos de uso doméstico	0	-	0	-	0	-	0	-	0	-	0	-	0	-	0	-	0	-	0	0
SECCIÓN T	ACTIVIDADES DE LOS HOGARES COMO EMPLEADORES Y COMO PRODUCTORES DE BIENES Y SERVICIOS PARA USO PROPIO	96 - Otros servicios personales	0	-	0	-	0	-	0	-	0	-	0	-	0	-	0	-	0	-	0	
		97 - Actividades de los hogares como empleadores de personal doméstico	0	-	0	-	0	-	0	-	0	-	0	-	0	-	0	-	0	-	0	0
SECCIÓN U	ACTIVIDADES DE ORGANIZACIONES Y ORGANISMOS EXTRATERRITORIALES	98 - Actividades de los hogares como productores de bienes y servicios para uso propio	0	-	0	-	0	-	0	-	0	-	0	-	0	-	0	-	0	-	0	
		99 - Actividades de organizaciones y organismos extraterritoriales	0	-	0	-	0	-	0	-	0	-	0	-	0	-	0	-	0	-	0	0
NO CONSTA		0	-	0	-	0	-	0	-	0	-	0	-	0	-	0	-	0	-	0	0	
TOTAL		0	-	1	33,3	1	33,3	1	33,3	0	-	0	-	0	-	0	-	0	-	3		

ACCIDENTES MORTALES TRAUMÁTICOS EN JORNADA DE TRABAJO, EXCLUIDOS LOS NO TRAUMÁTICOS Y LOS ASOCIADOS AL TRÁFICO EN VALENCIA, SEGÚN AGRUPACIÓN DE CÓDIGOS DE FORMA DEL ACCIDENTE

Datos contabilizados según fecha de baja médica, correspondientes al periodo Interanual: febrero 2024 - enero 2025

Cuadro 22

PROVINCIA: VALENCIA		ACCIDENTES MORTALES EN JORNADA DE TRABAJO																				TOTAL	
		SEGÚN AGRUPACIÓN DE CÓDIGOS DE FORMA DE LOS ACCIDENTES																					
		FORMAS 10-19. Contacto con corriente eléctrica, fuego, temperatura o sustancias peligrosas		FORMAS 20-29. Ahogamientos, quedar sepultado, quedar envuelto.		FORMAS 30-39. Aplastamiento sobre o contra un objeto inmóvil (el trabajador está en movimiento)		FORMAS 40-49. Choque o golpe contra un objeto en movimiento, colisión		FORMAS 50-59. Contacto con agente material cortante, punzante, duro, rugoso		FORMAS 60-69. Quedar atrapado, ser aplastado, sufrir una amputación.		FORMAS 70-79. Sobreesfuerzo físico, trauma psíquico, exposición a radiaciones, ruido, luz o presión.		FORMAS 80-89. Mordeduras, patadas, etc. (de animales o personas).		OTRAS FORMAS SIN ESPECIFICAR. Ninguna información					
Nº	%	Nº	%	Nº	%	Nº	%	Nº	%	Nº	%	Nº	%	Nº	%	Nº	%	Nº	%				
SECCIONES Y DIVISIONES CNAE-2009		01 - Agricultura, ganadería, caza y servicios relacionados		02 - Silvicultura y explotación forestal		03 - Pesca y acuicultura		04 - Minería y canchales		05 - Energía eléctrica, gas, vapor y aire acondicionado		06 - Agua, saneamiento, gestión de residuos y descontaminación		07 - Construcción		08 - Comercio al por mayor y al por menor, reparación de vehículos de motor y motocicletas		09 - Transporte y almacenamiento		10 - Hostelería		11 - Información y comunicaciones	
SECCIÓN A	AGRICULTURA, GANADERÍA, SILVICULTURA Y PESCA	0	-	0	-	1	20,0	3	60,0	0	-	1	20,0	0	-	0	-	0	-	0	-	5	
SECCIÓN B	INDUSTRIAS EXTRACTIVAS	0	-	0	-	0	-	0	-	0	-	0	-	0	-	0	-	0	-	0	-	0	
SECCIÓN C	INDUSTRIA MANUFACTURERA	10 - Industria de la alimentación	0	-	0	-	0	-	0	-	1	100,0	0	-	0	-	0	-	0	-	0	-	1
		11 - Fabricación de bebidas	0	-	0	-	0	-	0	-	0	-	0	-	0	-	0	-	0	-	0	-	0
		12 - Industria del tabaco	0	-	0	-	0	-	0	-	0	-	0	-	0	-	0	-	0	-	0	-	0
		13 - Industria textil	0	-	0	-	0	-	0	-	0	-	0	-	0	-	0	-	0	-	0	-	0
		14 - Confección de prendas de vestir	0	-	0	-	0	-	0	-	0	-	0	-	0	-	0	-	0	-	0	-	0
		15 - Industria del cuero y del calzado	0	-	0	-	0	-	0	-	0	-	0	-	0	-	0	-	0	-	0	-	0
		16 - Industria de la madera y del corcho, excepto muebles, cestería y espartería	0	-	0	-	0	-	0	-	0	-	0	-	0	-	0	-	0	-	0	-	0
		17 - Industria del papel	0	-	0	-	0	-	0	-	0	-	0	-	0	-	0	-	0	-	0	-	0
		18 - Artes gráficas y reproducción de soportes grabados	0	-	1	100,0	0	-	0	-	0	-	0	-	0	-	0	-	0	-	0	-	1
		19 - Coquerías y refino de petróleo	0	-	0	-	0	-	0	-	0	-	0	-	0	-	0	-	0	-	0	-	0
		20 - Industria química	1	100,0	0	-	0	-	0	-	0	-	0	-	0	-	0	-	0	-	0	-	1
		21 - Fabricación de productos farmacéuticos	0	-	0	-	0	-	0	-	0	-	0	-	0	-	0	-	0	-	0	-	0
		22 - Fabricación de productos de caucho y plásticos	0	-	0	-	0	-	0	-	0	-	0	-	0	-	0	-	0	-	0	-	0
		23 - Fabricación de otros productos minerales no metálicos	0	-	0	-	0	-	0	-	0	-	0	-	0	-	0	-	0	-	0	-	0
		24 - Metalurgia, fabricación de productos de hierro, acero y ferroaleaciones	0	-	0	-	0	-	0	-	0	-	0	-	0	-	0	-	0	-	0	-	0
		25 - Fabricación de productos metálicos, excepto maquinaria y equipo	0	-	0	-	0	-	0	-	0	-	0	-	0	-	0	-	1	100,0	0	-	1
		26 - Fabricación de productos informáticos, electrónicos y ópticos	0	-	0	-	0	-	0	-	0	-	0	-	0	-	0	-	0	-	0	-	0
		27 - Fabricación de material y equipo eléctrico	0	-	0	-	0	-	0	-	0	-	0	-	0	-	0	-	0	-	0	-	0
		28 - Fabricación de maquinaria y equipo n.c.o.p.	0	-	0	-	0	-	1	100,0	0	-	0	-	0	-	0	-	0	-	0	-	1
		29 - Fabricación de vehículos de motor, remolques y semirremolques	0	-	0	-	0	-	0	-	0	-	0	-	0	-	0	-	0	-	0	-	0
		30 - Fabricación de otro material de transporte	0	-	0	-	0	-	0	-	0	-	0	-	0	-	0	-	0	-	0	-	0
		31 - Fabricación de muebles	0	-	0	-	0	-	0	-	0	-	0	-	0	-	0	-	0	-	0	-	0
		32 - Otras industrias manufactureras	0	-	0	-	0	-	0	-	0	-	0	-	0	-	0	-	0	-	0	-	0
33 - Reparación e instalación de maquinaria y equipo	0	-	0	-	0	-	0	-	0	-	0	-	0	-	0	-	0	-	0	-	0		
SECCIÓN D	SUMINISTRO DE ENERGÍA ELÉCTRICA, GAS, VAPOR Y AIRE ACONDICIONADO	0	-	0	-	0	-	0	-	0	-	0	-	0	-	0	-	0	-	0	-	0	
SECCIÓN E	SUMINISTRO DE AGUA, ACTIVIDADES DE SANEAMIENTO, GESTIÓN DE RESIDUOS Y DESCONTAMINACIÓN	36 - Captación, depuración y distribución de agua	0	-	1	100,0	0	-	0	-	0	-	1	100,0	0	-	0	-	0	-	0	-	1
		37 - Recogida y tratamiento de aguas residuales	0	-	0	-	0	-	0	-	0	-	1	100,0	0	-	0	-	0	-	0	-	1
		38 - Recogida, tratamiento y eliminación de residuos, valorización	0	-	1	100,0	0	-	0	-	0	-	0	-	0	-	0	-	0	-	0	-	1
SECCIÓN F	CONSTRUCCIÓN	0	-	0	-	2	100,0	0	-	0	-	2	100,0	0	-	0	-	0	-	0	-	2	
SECCIÓN G	COMERCIO AL POR MAYOR Y AL POR MENOR, REPARACIÓN DE VEHÍCULOS DE MOTOR Y MOTOCICLETAS	43 - Actividades de construcción especializada	0	-	1	25,0	2	50,0	0	-	1	25,0	0	-	0	-	0	-	0	-	0	-	4
		45 - Venta y reparación de vehículos de motor y motocicletas	0	-	0	-	0	-	0	-	0	-	0	-	0	-	0	-	0	-	0	-	0
SECCIÓN H	TRANSPORTE Y ALMACENAMIENTO	46 - Comercio al por mayor e intermediarios del comercio, excepto de vehículos de motor y motocicletas	0	-	1	100,0	0	-	0	-	0	-	0	-	0	-	0	-	0	-	0	-	1
		47 - Comercio al por menor, excepto de vehículos de motor y motocicletas	0	-	0	-	1	33,3	2	66,7	0	-	0	-	0	-	0	-	0	-	0	-	3
		49 - Transporte terrestre y por tubería	0	-	0	-	0	-	0	-	0	-	0	-	0	-	0	-	0	-	0	-	0
SECCIÓN I	HOSTELERÍA	50 - Transporte marítimo y por vías navegables interiores	0	-	0	-	0	-	0	-	0	-	0	-	0	-	0	-	0	-	0	-	0
		51 - Transporte aéreo	0	-	0	-	0	-	0	-	0	-	0	-	0	-	0	-	0	-	0	-	0
		52 - Almacenamiento y actividades anexas al transporte	0	-	1	100,0	0	-	0	-	0	-	0	-	0	-	0	-	0	-	0	-	1
SECCIÓN J	INFORMACIÓN Y COMUNICACIONES	53 - Actividades postales y de correos	0	-	0	-	0	-	0	-	0	-	0	-	0	-	0	-	0	-	0	-	0
		55 - Servicios de alojamiento	0	-	0	-	0	-	0	-	0	-	0	-	0	-	0	-	0	-	0	-	0
		56 - Servicios de comidas y bebidas	0	-	0	-	0	-	0	-	0	-	0	-	0	-	0	-	0	-	0	-	0
58 - Edición	0	-	0	-	0	-	0	-	0	-	0	-	0	-	0	-	0	-	0	-	0		
59 - Actividades cinematográficas, de vídeo y de televisión, grabación de sonido y edición musical	0	-	0	-	0	-	0	-	0	-	0	-	0	-	0	-	0	-	0	-	0		
60 - Actividades de programación y emisión de radio y televisión	0	-	0	-	0	-	0	-	0	-	0	-	0	-	0	-	0	-	0	-	0		
61 - Telecomunicaciones	0	-	0	-	0	-	0	-	0	-	0	-	0	-	0	-	0	-	0	-	0		
62 - Programación, consultoría y otras actividades relacionadas con la informática	0	-	0	-	0	-	0	-	0	-	0	-	0	-	0	-	0	-	0	-	0		
63 - Servicios de información	0	-	0	-	0	-	0	-	0	-	0	-	0	-	0	-	0	-	0	-	0		

PROVINCIA: VALENCIA

ACCIDENTES MORTALES EN JORNADA DE TRABAJO																					
SEGÚN AGRUPACIÓN DE CÓDIGOS DE FORMA DE LOS ACCIDENTES																					
SECCIONES Y DIVISIONES CNAE-2009	FORMAS 10-19. Contacto con corriente eléctrica, fuego, temperatura o sustancias peligrosas		FORMAS 20-29. Ahogamientos, quedar sepultado, quedar envuelto.		FORMAS 30-39. Aplastamiento sobre o contra un objeto inmóvil (el trabajador está en movimiento)		FORMAS 40-49. Choque o golpe contra un objeto en movimiento, colisión		FORMAS 50-59. Contacto con agente material cortante, punzante, duro, rugoso		FORMAS 60-69. Quedar atrapado, ser aplastado, sufrir una amputación.		FORMAS 70-79. Sobreesfuerzo físico, trauma psíquico, exposición a radiaciones, ruido, luz o presión.		FORMAS 80-89. Mordeduras, patadas, etc. (de animales o personas).		OTRAS FORMAS SIN ESPECIFICAR. Ninguna información		TOTAL		
	Nº	%	Nº	%	Nº	%	Nº	%	Nº	%	Nº	%	Nº	%	Nº	%	Nº	%		Nº	%
SECCIÓN K	ACTIVIDADES FINANCIERAS Y DE SEGUROS	64 - Servicios financieros, excepto seguros y fondos de pensiones	0	-	0	-	0	-	0	-	0	-	0	-	0	-	0	-	0	-	0
		65 - Seguros, reaseguros y fondos de pensiones, excepto Seguridad Social obligatoria	0	-	0	-	0	-	0	-	0	-	0	-	0	-	0	-	0	-	0
		66 - Actividades auxiliares a los servicios financieros y a los seguros	0	-	0	-	0	-	0	-	0	-	0	-	0	-	0	-	0	-	0
SECCIÓN L	ACTIVIDADES INMOBILIARIAS	68 - Actividades inmobiliarias	0	-	0	-	0	-	0	-	0	-	0	-	0	-	0	-	0	-	0
SECCIÓN M	ACTIVIDADES PROFESIONALES, CIENTÍFICAS Y TÉCNICAS	69 - Actividades jurídicas y de contabilidad	0	-	0	-	0	-	0	-	0	-	0	-	0	-	0	-	0	-	0
		70 - Actividades de las sedes centrales, actividades de consultoría de gestión empresarial	0	-	0	-	0	-	0	-	0	-	0	-	0	-	0	-	0	-	0
		71 - Servicios técnicos de arquitectura e ingeniería, ensayos y análisis técnicos	0	-	0	-	0	-	0	-	0	-	0	-	0	-	0	-	0	-	0
		72 - Investigación y desarrollo	0	-	0	-	0	-	0	-	0	-	0	-	0	-	0	-	0	-	0
		73 - Publicidad y estudios de mercado	0	-	0	-	0	-	0	-	0	-	0	-	0	-	0	-	0	-	0
		74 - Otras actividades profesionales, científicas y técnicas	0	-	0	-	0	-	0	-	0	-	0	-	0	-	0	-	0	-	0
		75 - Actividades veterinarias	0	-	0	-	0	-	0	-	0	-	0	-	0	-	0	-	0	-	0
SECCIÓN N	ACTIVIDADES ADMINISTRATIVAS Y SERVICIOS AUXILIARES	77 - Actividades de alquiler	0	-	0	-	0	-	0	-	0	-	0	-	0	-	0	-	0	-	0
		78 - Actividades relacionadas con el empleo	0	-	0	-	0	-	0	-	0	-	0	-	0	-	0	-	0	-	0
		79 - Actividades de agencias de viajes, operadores turísticos, servicios de reservas y otros relacionados	0	-	0	-	0	-	0	-	0	-	0	-	0	-	0	-	0	-	0
		80 - Actividades de seguridad e investigación	0	-	0	-	0	-	0	-	0	-	0	-	0	-	0	-	0	-	0
		81 - Servicios a edificios y actividades de jardinería	0	-	0	-	0	-	0	-	0	-	0	-	0	-	0	-	0	-	0
SECCIÓN O	ADMINISTRACIÓN PÚBLICA Y DEFENSA; SEGURIDAD SOCIAL OBLIGATORIA	84 - Administración Pública y defensa, Seguridad Social obligatoria	0	-	0	-	0	-	0	-	0	-	0	-	0	-	0	-	0	-	0
SECCIÓN P	EDUCACIÓN	85 - Educación	0	-	0	-	0	-	0	-	0	-	0	-	0	-	0	-	0	-	0
		86 - Actividades sanitarias	0	-	0	-	0	-	0	-	0	-	0	-	0	-	0	-	0	-	0
SECCIÓN Q	ACTIVIDADES SANITARIAS Y DE SERVICIOS SOCIALES	87 - Asistencia en establecimientos residenciales	0	-	0	-	0	-	0	-	0	-	0	-	0	-	0	-	0	-	0
		88 - Actividades de servicios sociales sin alojamiento	0	-	0	-	0	-	0	-	0	-	0	-	0	-	0	-	0	-	0
		90 - Actividades de creación, artísticas y espectáculos	0	-	0	-	0	-	0	-	0	-	0	-	0	-	0	-	0	-	0
SECCIÓN R	ACTIVIDADES ARTÍSTICAS, RECREATIVAS Y DE ENTRETENIMIENTO	91 - Actividades de bibliotecas, archivos, museos y otras actividades culturales	0	-	0	-	0	-	0	-	0	-	0	-	0	-	0	-	0	-	0
		92 - Actividades de juegos de azar y apuestas	0	-	0	-	0	-	0	-	0	-	0	-	0	-	0	-	0	-	0
		93 - Actividades deportivas, recreativas y de entretenimiento	0	-	0	-	0	-	0	-	0	-	0	-	0	-	0	-	0	-	0
SECCIÓN S	OTROS SERVICIOS	94 - Actividades asociativas	0	-	0	-	0	-	0	-	0	-	0	-	0	-	0	-	0	-	0
		95 - Reparación de ordenadores, efectos personales y artículos de uso doméstico	0	-	0	-	1	100,0	0	-	0	-	0	-	0	-	0	-	0	-	1
		96 - Otros servicios personales	0	-	0	-	0	-	0	-	0	-	0	-	0	-	0	-	0	-	0
SECCIÓN T	ACTIVIDADES DE LOS HOGARES COMO EMPLEADORES Y COMO PRODUCTORES DE BIENES Y SERVICIOS PARA USO PROPIO	97 - Actividades de los hogares como empleadores de personal doméstico	0	-	0	-	0	-	0	-	0	-	0	-	0	-	0	-	0	-	0
		98 - Actividades de los hogares como productores de bienes y servicios para uso propio	0	-	0	-	0	-	0	-	0	-	0	-	0	-	0	-	0	-	0
SECCIÓN U	ACTIVIDADES DE ORGANIZACIONES Y ORGANISMOS EXTRATERRITORIALES	99 - Actividades de organizaciones y organismos extraterritoriales	0	-	0	-	0	-	0	-	0	-	0	-	0	-	0	-	0	-	0
NO CONSTA			0	-	0	-	0	-	0	-	0	-	0	-	0	-	0	-	0	-	0
TOTAL			1	3,7	6	22,2	7	25,9	6	22,2	0	-	6	22,2	0	-	0	-	1	3,7	27

TOTAL DE ACCIDENTES MORTALES TRAUMÁTICOS EN JORNADA DE TRABAJO, EXCLUIDOS LOS NO TRAUMÁTICOS Y LOS ASOCIADOS AL TRÁFICO, SEGÚN LA FORMA DEL ACCIDENTE O DEL CONTACTO QUE PRODUJO LA LESIÓN, EN LA COMUNITAT VALENCIANA Y PROVINCIAS

Datos contabilizados según fecha de baja médica, correspondientes al periodo Interanual: febrero 2024 - enero 2025

Cuadro 23

FORMA DEL ACCIDENTE O DEL CONTACTO QUE PRODUJO LA LESIÓN	ALICANTE		CASTELLÓN		VALENCIA		COMUNITAT VALENCIANA	
	Nº	%	Nº	%	Nº	%	Nº	%
10-CONTACTO ELÉCTRICO, FUEGO, TEMPERATURA O SUSTANCIAS PELIGROSAS	0	0	0	0	1	3,7	1	2,5
11 - Contacto indirecto con un arco eléctrico, rayo (pasivo)	0	-	0	-	0	-	0	-
12 - Contacto directo con la electricidad, recibir una descarga eléctrica en el cuerpo	0	-	0	-	0	-	0	-
13 - Contacto con llamas directas u objetos o entornos - con elevada temperatura o en llamas	0	-	0	-	0	-	0	-
14 - Contacto con objeto o entorno-frío o helado	0	-	0	-	0	-	0	-
15 - Contacto con sustancias peligrosas a través de nariz, la boca, por inhalación	0	-	0	-	0	-	0	-
16 - Contacto con sustancias peligrosas - sobre o a través de la piel y de los ojos	0	-	0	-	1	3,7	1	2,5
17 - Contacto con sustancias peligrosas a través del sistema digestivo: tragando o comiendo	0	-	0	-	0	-	0	-
19 - Otro contacto - Tipo de lesión conocido del grupo 10 pero no mencionado anteriormente	0	-	0	-	0	-	0	-
20 - AHOGAMIENTO, QUEDAR SEPULTADO, QUEDAR ENVUELTO	0	0	1	33,3	6	22,2	7	17,5
21 - Ahogamiento en un líquido	0	-	1	33,3	4	14,8	5	12,5
22 - Quedar sepultado bajo un sólido	0	-	0	-	2	7,4	2	5,0
23 - Envuelta por, rodeado de gases o de partículas en suspensión	0	-	0	-	0	-	0	-
29 - Otro contacto - Tipo de lesión conocido del grupo 20 pero no mencionado anteriormente	0	-	0	-	0	-	0	-
30 - APLASTAMIENTO SOBRE O CONTRA OBJETO INMÓVIL	5	50,0	1	33,3	7	25,9	13	32,5
31 - Aplastamiento sobre o contra, resultado de una caída	5	50,0	1	33,3	7	25,9	13	32,5
32 - Aplastamiento sobre o contra, resultado de un tropiezo o choque contra un objeto inmóvil	0	-	0	-	0	-	0	-
39 - Otro contacto - Tipo de lesión conocido del grupo 30 pero no mencionado anteriormente	0	-	0	-	0	-	0	-
40 - CHOQUE O GOLPE CONTRA OBJETO EN MOVIMIENTO, COLISIÓN	4	40,0	1	33,3	6	22,2	11	27,5
41 - Choque o golpe contra un objeto - proyectado	3	30,0	1	33,3	0	-	4	10,0
42 - Choque o golpe contra un objeto - que cae	1	10,0	0	-	0	-	1	2,5
43 - Choque o golpe contra un objeto - en balanceo	0	-	0	-	0	-	0	-
44 - Choque o golpe contra un objeto (incluidos los vehículos) -en movimiento	0	-	0	-	0	-	0	-
45 - Colisión con un objeto (incluidos los vehículos) - colisión con una persona (la víctima esté en movimiento)	0	-	0	-	6	22,2	6	15,0
46 - Golpe de mar	0	-	0	-	0	-	0	-
49 - Otro contacto - Tipo de lesión conocido del grupo 40 pero no mencionado anteriormente	0	-	0	-	0	-	0	-
50 - CONTACTO CON "AGENTE MATERIAL" CORTANTE, PUNZANTE, DURO, RUGOSO.	0	0	0	0	0	0	0	0
51 - Contacto con un agente material cortante (cuchillo u hoja)	0	-	0	-	0	-	0	-
52 - Contacto con un agente material punzante (clavo o herramienta afilada)	0	-	0	-	0	-	0	-
53 - Contacto con un agente material que arañe (rallador, lija, tabla no cepillada, etc.)	0	-	0	-	0	-	0	-
59 - Otro contacto -Tipo de lesión conocido del grupo 50 pero no mencionado anteriormente	0	-	0	-	0	-	0	-
60 - QUEDAR ATRAPADO, SER APLASTADO, SUFRIR AMPUTACIÓN	1	10,0	0	0	6	22,2	7	17,5
61 - Quedar atrapado, ser aplastado - en	0	-	0	-	2	7,4	2	5,0
62 - Quedar atrapado, ser aplastado - bajo	0	-	0	-	3	11,1	3	7,5
63 - Quedar atrapado, ser aplastado - entre	1	10,0	0	-	1	3,7	2	5,0
64 - Amputación, seccionamiento de un miembro, una mano o un dedo	0	-	0	-	0	-	0	-
69 - Otro contacto - Tipo de lesión conocido del grupo 60 pero no mencionado anteriormente	0	-	0	-	0	-	0	-
70 - SOBRESFUERZO FÍSICO, TRAUMA PSÍQUICO, EXPOSICIÓN A RADIACIÓN, RUIDO, LUZ O PRESIÓN	0	0	0	0	0	0	0	0
71 - Sobreesfuerzo físico - sobre el sistema musculoesquelético	0	-	0	-	0	-	0	-
72 - Exposición a radiaciones, ruido, luz o presión	0	-	0	-	0	-	0	-
73 - Trauma psíquico	0	-	0	-	0	-	0	-
79 - Otro contacto -Tipo de lesión conocido del grupo 70 pero no mencionado antes	0	-	0	-	0	-	0	-
80 - MORDEDURAS, PATADAS, ETC.(DE ANIMALES O PERSONAS)	0	0	0	0	0	0	0	0
81 - Mordedura	0	-	0	-	0	-	0	-
82 - Picadura de un insecto, un pez	0	-	0	-	0	-	0	-
83 - Golpes, patadas cabezazos, estrangulamiento	0	-	0	-	0	-	0	-
89 - Otra contacto -Tipo de lesión conocido del grupo 80 pero no mencionado antes	0	-	0	-	0	-	0	-
00 - NINGUNA INFORMACIÓN	0	0	0	0	1	3,7	1	2,5
	0	-	0	-	0	-	0	-
TOTAL	10	100,0	3	100,0	27	100,0	40	100,0



ESTADÍSTIQUES DE L'INVASSAT

Accidentes de trabajo en
la Comunitat Valenciana

Febrero 2024 / Enero 2025

Sección II

Informe
provisional de
estadísticas de
accidentes de
trabajo in itinere

Evolución respecto al año
anterior

INFORME RESUMEN DE ACCIDENTES IN ITINERE

Comunitat Valenciana

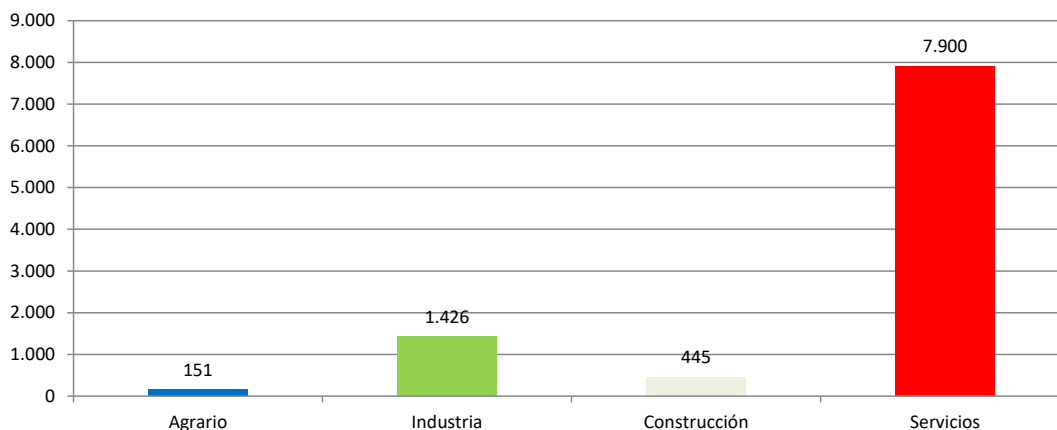
Periodo: febrero 2024 - enero 2025 (12 meses)

Por fecha de baja médica

Accidentes "In Itinere"

En el periodo considerado, en la Comunitat Valenciana se registraron un total de 9.922 accidentes in itinere, con un aumento de 802 casos en relación con el mismo periodo del año anterior y que representa un incremento del 8,8%.

En lo que respecta a los sectores, la distribución del total de los accidentes es la siguiente: el sector Agrario con 151 casos representa un 1,5%, la Industria con 1.426 casos representa un 14,4%, la Construcción con 445 casos representa un 4,5% y los Servicios con 7.900 casos representa un 79,6%.



El índice de incidencia del total de accidentes in itinere fue de 475,1 casos por cada cien mil trabajadores expuestos, con un incremento del 6,1%.

En lo que respecta a los sectores, la distribución según su incidencia es la siguiente: el sector Agrario es 299,7; la Industria es 473,0; la Construcción es 296,2 y el de Servicios es 498,0.

Población expuesta al riesgo

En el periodo considerado, la población expuesta al riesgo fue de 2.088.532 trabajadores, un 2,5% más que en el mismo periodo del año anterior.

Accidentes graves "in itinere"

Los accidentes graves fueron 115 casos, con un aumento de 18 casos que representan un incremento del 18,6%.

El índice de incidencia de los accidentes graves fue de 5,5 casos por cada cien mil trabajadores expuestos, con un incremento del 15,7%.

Por sectores, en los accidentes graves, el índice de incidencia se distribuye de la siguiente manera por cada cien mil trabajadores: en el sector Agrario es 7,9; en la Industria es 6,0; en la Construcción es 5,3 y en los Servicios es 5,4.

Accidentes mortales "in itinere"

Los accidentes mortales fueron 31 casos, con un aumento de 21 casos que representan un incremento del 210,0%.

El índice de incidencia de los accidentes mortales fue de 1,5 casos por cada cien mil trabajadores expuestos, con un incremento del 202,4%.

Por sectores, en los accidentes mortales, el índice de incidencia se distribuye de la siguiente manera por cada cien mil trabajadores, en el sector Agrario es nulo; en la Industria es 2,3; en la Construcción es 2,0 y en los Servicios es 1,3.

La sección de Industria manufacturera con 7 casos (22,6%), ocupa el primer lugar; la sección de Comercio al por mayor y al por menor; reparación de vehículos de motor y motocicletas con 6 casos (19,4%), ocupa el segundo lugar y la sección de Transporte y almacenamiento con 4 casos (12,9%), ocupa el tercer lugar.

Estas 3 secciones representan el 54,9% del total de los casos.

INFORME RESUMEN DE ACCIDENTES IN ITINERE

Provincia de Alicante

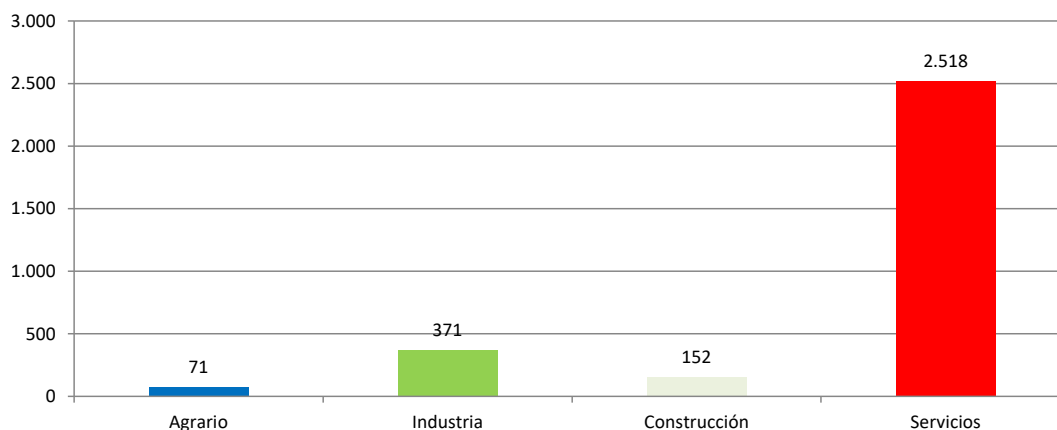
Periodo: febrero 2024 - enero 2025 (12 meses)

Por fecha de baja médica

Accidentes "In Itinere"

En el periodo considerado, en la provincia de Alicante se registraron un total de 3.112 accidentes in itinere, con un aumento de 212 casos en relación con el mismo periodo del año anterior y que representa un incremento del 7,3%.

En lo que respecta a los sectores, la distribución del total de los accidentes es la siguiente: el sector Agrario con 71 casos representa un 2,3%, la Industria con 371 casos representa un 11,9%, la Construcción con 152 casos representa un 4,9% y los Servicios con 2.518 casos representa un 80,9%.



El índice de incidencia del total de accidentes in itinere fue de 430,3 casos por cada cien mil trabajadores expuestos, con un incremento del 4,6%.

En lo que respecta a los sectores, el índice de incidencia se distribuye de la siguiente manera: el sector Agrario es 428,5; la Industria es 410,2; la Construcción es 258,2 y el de Servicios es 451,8.

Población expuesta al riesgo

En el periodo considerado, la población expuesta al riesgo fue de 723.146 trabajadores, un 2,6% más que en el mismo periodo del año anterior.

Accidentes graves "in itinere"

Los accidentes graves fueron 45 casos, con un aumento de 11 casos que representan un incremento del 32,4%.

El índice de incidencia de los accidentes graves fue de 6,2 casos por cada cien mil trabajadores expuestos, con un incremento del 29,0%.

Por sectores, en los accidentes graves, el índice de incidencia se distribuye de la siguiente manera por cada cien mil trabajadores: en el sector Agrario es 6,0; en la Industria es 7,7; en la Construcción es 5,1 y en los Servicios es 6,1.

Accidentes mortales "in itinere"

Los accidentes mortales fueron 4 casos, con una disminución de 2 casos que representa una reducción del 33,3%.

El índice de incidencia de los accidentes mortales fue de 0,6 casos por cada cien mil trabajadores expuestos, con una reducción del 35,0%.

Por sectores, en los accidentes mortales, el índice de incidencia se distribuye de la siguiente manera por cada cien mil trabajadores: en el sector Agrario es nulo; en la Industria es nulo; en la Construcción es nulo y en los Servicios es 0,7.

Las secciones de Comercio al por mayor y al por menor; reparación de vehículos de motor y motocicletas, Transporte y almacenamiento, Hostelería y Actividades sanitarias y de servicios sociales con 1 caso (25,0%) cada una, ocupan el primer lugar.

Estas 4 secciones representan el 100% del total de los casos.

INFORME RESUMEN DE ACCIDENTES IN ITINERE

Provincia de Castellón

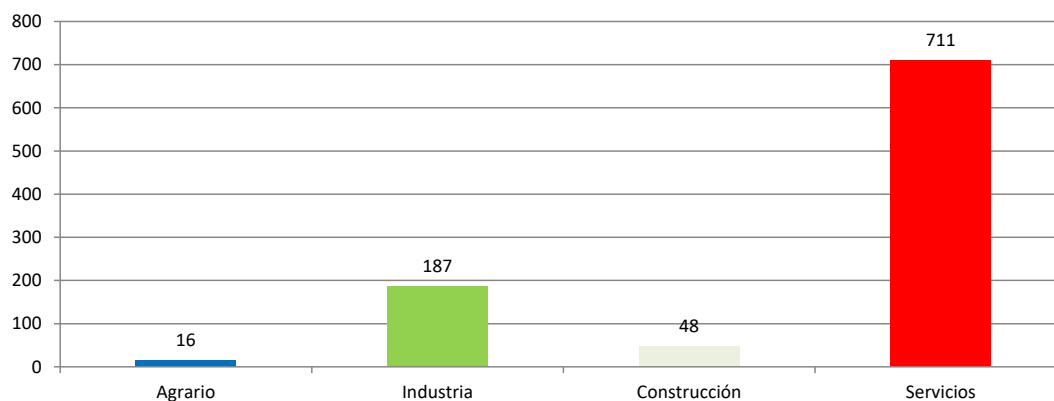
Periodo: febrero 2024 - enero 2025 (12 meses)

Por fecha de baja médica

Accidentes "In Itinere"

En el periodo considerado, en la provincia de Castellón se registraron un total de 962 accidentes in itinere, con un aumento de 42 casos en relación con el mismo periodo del año anterior y que representa un incremento del 4,6%.

En lo que respecta a los sectores, la distribución del total de los accidentes es la siguiente: el sector Agrario con 16 casos representa un 1,7%, la Industria con 187 casos representa un 19,4%, la Construcción con 48 casos representa un 5% y los Servicios con 711 casos representa un 73,9%.



El índice de incidencia del total de accidentes in itinere fue de 388,9 casos por cada cien mil trabajadores expuestos, con un incremento del 3,2%.

En lo que respecta a los sectores, el índice de incidencia se distribuye de la siguiente manera: el sector Agrario es 165,1; la Industria es 383,3; la Construcción es 267,6 y el de Servicios es 415,9.

Población expuesta al riesgo

En el periodo considerado, la población expuesta al riesgo fue de 247.358 trabajadores, un 1,3% más que en el mismo periodo del año anterior.

Accidentes graves "in itinere"

Los accidentes graves fueron 7 casos, con un aumento de 3 caso que representa un incremento del 75,0%.

El índice de incidencia de los accidentes graves fue de 2,8 casos por cada cien mil trabajadores expuestos, con un incremento del 72,8%.

Por sectores, en los accidentes graves, el índice de incidencia se distribuye de la siguiente manera por cada cien mil trabajadores: en el sector Agrario es nulo; en la Industria es 4,1; en la Construcción es nulo y en los Servicios es 2,9.

Accidentes mortales "in itinere"

Los accidentes mortales fueron 2 casos.

El índice de incidencia de los accidentes mortales fue de 0,8 casos por cada cien mil trabajadores expuestos.

Por sectores, en los accidentes mortales, el índice de incidencia se distribuye de la siguiente manera por cada cien mil trabajadores: en el sector Agrario es nulo; en la Industria es nulo; en la Construcción es nulo y los Servicios es 1,2.

La secciones de Transporte y almacenamiento y Actividades artísticas, recreativas y de entretenimiento con 1 caso (50,0%) cada una, ocupan el primer lugar.

Estas 2 secciones representa el 100% del total de los casos.

INFORME RESUMEN DE ACCIDENTES IN ITINERE

Provincia de Valencia

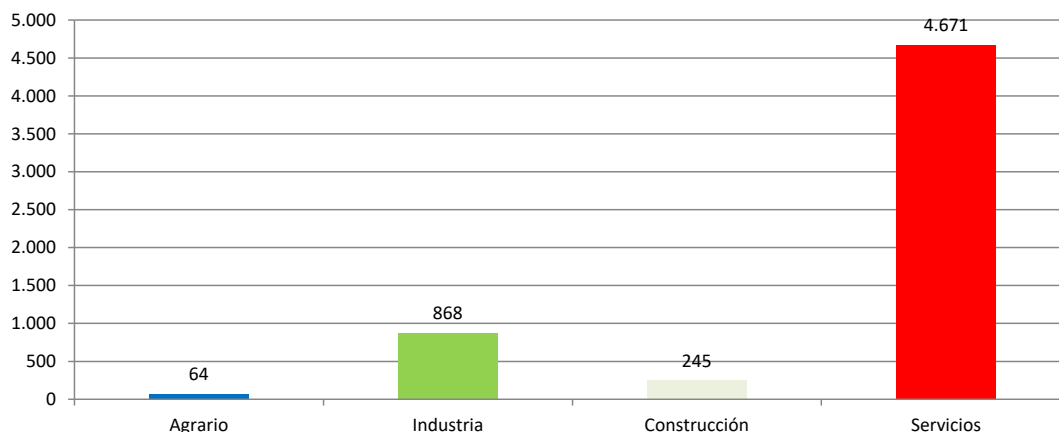
Periodo: febrero 2024 - enero 2025 (12 meses)

Por fecha de baja médica

Accidentes "In Itinere"

En el periodo considerado, en la provincia de Valencia se registraron un total de 5.848 accidentes in itinere, con un aumento de 548 casos en relación con el mismo periodo del año anterior y que representa un incremento del 10,3%.

En lo que respecta a los sectores, la distribución del total de los accidentes es la siguiente: el sector Agrario con 64 casos representa un 1,1%, la Industria con 868 casos representa un 14,8%, la Construcción con 245 casos representa un 4,2% y los Servicios con 4.671 casos representa un 79,9%.



El índice de incidencia del total de accidentes in itinere fue de 523,1 casos por cada cien mil trabajadores expuestos, con un incremento del 7,4%.

En lo que respecta a los sectores, el índice de incidencia se distribuye de la siguiente manera: el sector Agrario es 265,2; la Industria es 535,1; la Construcción es 333,7 y el de Servicios es 544,2.

Población expuesta al riesgo

En el periodo considerado, la población expuesta al riesgo fue de 1.118.026 trabajadores, un 2,7% más que en el mismo periodo del año anterior.

Accidentes graves "in itinere"

Los accidentes graves fueron 63 casos, con un aumento de 4 casos que representan un incremento del 6,8%.

El índice de incidencia de los accidentes graves fue de 5,6 casos por cada cien mil trabajadores expuestos, con un incremento del 4,0%.

Por sectores, en los accidentes graves, el índice de incidencia se distribuye de la siguiente manera por cada cien mil trabajadores: en el sector Agrario es 12,4; en la Industria es 5,6; en la Construcción es 6,8 y en los Servicios es 5,4.

Accidentes mortales "in itinere"

Los accidentes mortales fueron 25 casos, con un aumento de 21 casos que representa un incremento del 525,0%.

El índice de incidencia de los accidentes mortales fue de 2,2 casos por cada cien mil trabajadores expuestos, con un incremento del 508,6%.

Por sectores, en los accidentes mortales, el índice de incidencia se distribuye de la siguiente manera por cada cien mil trabajadores: en el sector Agrario es nulo; en la Industria es 4,3; en la Construcción es 4,1 y en los Servicios es 1,8.

La sección de Industria manufacturera con 7 casos (28,0%), ocupa el primer lugar; la sección de Comercio al por mayor y al por menor; reparación de vehículos de motor y motocicletas con 5 casos (20,0%), ocupa el segundo lugar y la sección de Construcción con 3 casos (12,0%), ocupa el tercer lugar.

Estas 3 secciones representan el 60,0% de los casos.

ACCIDENTES IN ITINERE
POR FECHA DE BAJA MÉDICA

Cuadro 1

EVOLUCIÓN INTERANUAL: febrero 2024 - enero 2025 (12 meses)

BUENA EVOLUCIÓN	MALA EVOLUCIÓN	AUMENTO DE POBLACIÓN EXPUESTA
-----------------	----------------	-------------------------------

COMUNITAT VALENCIANA

SECTOR	TOTAL ACCIDENTES		TRABAJADORES EXPUESTOS		Indice de Incidencia x 100.000	
	▲	▲%	▲	▲%	Total	▲%
AGRARIO	151		50.391			
	11	7,86	312	0,62	299,66	7,19
INDUSTRIA	1.426		301.467			
	165	13,08	1.396	0,47	473,02	12,56
CONSTRUCCIÓN	445		150.214			
	8	1,83	3.617	2,47	296,24	-0,62
SERVICIOS	7.900		1.586.460			
	618	8,49	45.541	2,96	497,96	5,37
SIN CLASIFICAR	0		0			
	0	-	0	-	-	-
TOTAL	9.922		2.088.532			
	802	8,79	50.866	2,50	475,07	6,14

SECTOR	ACCIDENTES GRAVES		TRABAJADORES EXPUESTOS		Indice de Incidencia x 100.000	
	▲	▲%	▲	▲%	Total	▲%
AGRARIO	4		50.391			
	2	100,00	312	0,62	7,94	98,76
INDUSTRIA	18		301.467			
	8	80,00	1.396	0,47	5,97	79,17
CONSTRUCCIÓN	8		150.214			
	-1	-11,11	3.617	2,47	5,33	-13,25
SERVICIOS	85		1.586.460			
	9	11,84	45.541	2,96	5,36	8,63
SIN CLASIFICAR	0		0			
	0	-	0	-	-	-
TOTAL	115		2.088.532			
	18	18,56	50.866	2,50	5,51	15,67

SECTOR	ACCIDENTES MORTALES		TRABAJADORES EXPUESTOS		Indice de Incidencia x 100.000	
	▲	▲%	▲	▲%	Total	▲%
AGRARIO	0		50.391			
	0	-	312	0,62	0,00	-
INDUSTRIA	7		301.467			
	6	600,00	1.396	0,47	2,32	596,76
CONSTRUCCIÓN	3		150.214			
	3	-	3.617	2,47	2,00	-
SERVICIOS	21		1.586.460			
	12	133,33	45.541	2,96	1,32	126,64
SIN CLASIFICAR	0		0			
	0	-	0	-	-	-
TOTAL	31		2.088.532			
	21	210,00	50.866	2,50	1,48	202,45

Datos de accidentes: Base de datos del sistema Delt@ y contabilizados por baja médica en el periodo considerado.

Datos Índices de Incidencia x 100.000 trabajadores expuestos.

▲ : Variación absoluta con respecto al intervalo interanual inmediato anterior

▲% : Variación relativa porcentual con respecto al intervalo interanual inmediato anterior

ACCIDENTES IN ITINERE
POR FECHA DE BAJA MÉDICA

Cuadro 2

EVOLUCIÓN INTERANUAL: febrero 2024 - enero 2025 (12 meses)

BUENA EVOLUCIÓN	MALA EVOLUCIÓN	AUMENTO DE POBLACIÓN EXPUESTA
-----------------	----------------	-------------------------------

PROVINCIA DE ALICANTE

SECTOR	TOTAL ACCIDENTES		TRABAJADORES EXPUESTOS		Indice de Incidencia x 100.000	
	▲	▲%	▲	▲%	Total	▲%
AGRARIO	71		16.568		428,54	4,82
	4	5,97	180	1,10		
INDUSTRIA	371		90.449		410,18	11,23
	34	10,09	-934	-1,02		
CONSTRUCCIÓN	152		58.858		258,25	-11,02
	-14	-8,43	1.664	2,91		
SERVICIOS	2.518		557.271		451,84	4,69
	188	8,07	17.397	3,22		
SIN CLASIFICAR	0		0		-	-
	0	-	0	-		
TOTAL	3.112		723.146		430,34	4,59
	212	7,31	18.308	2,60		

SECTOR	ACCIDENTES GRAVES		TRABAJADORES EXPUESTOS		Indice de Incidencia x 100.000	
	▲	▲%	▲	▲%	Total	▲%
AGRARIO	1		16.568		6,04	-
	1	-	180	1,10		
INDUSTRIA	7		90.449		7,74	135,74
	4	133,33	-934	-1,02		
CONSTRUCCIÓN	3		58.858		5,10	-27,12
	-1	-25,00	1.664	2,91		
SERVICIOS	34		557.271		6,10	21,99
	7	25,93	17.397	3,22		
SIN CLASIFICAR	0		0		-	-
	0	-	0	-		
TOTAL	45		723.146		6,22	29,00
	11	32,35	18.308	2,60		

SECTOR	ACCIDENTES MORTALES		TRABAJADORES EXPUESTOS		Indice de Incidencia x 100.000	
	▲	▲%	▲	▲%	Total	▲%
AGRARIO	0		16.568		0,00	-
	0	-	180	1,10		
INDUSTRIA	0		90.449		0,00	-100,00
	-1	-100,00	-934	-1,02		
CONSTRUCCIÓN	0		58.858		0,00	-
	0	-	1.664	2,91		
SERVICIOS	4		557.271		0,72	-22,50
	-1	-20,00	17.397	3,22		
SIN CLASIFICAR	0		0		-	-
	0	-	0	-		
TOTAL	4		723.146		0,55	-35,02
	-2	-33,33	18.308	2,60		

Datos de accidentes: Base de datos del sistema Delt@ y contabilizados por baja médica en el periodo considerado.

Datos Índices de Incidencia x 100.000 trabajadores expuestos.

▲ : Variación absoluta con respecto al intervalo interanual inmediato anterior

▲% : Variación relativa porcentual con respecto al intervalo interanual inmediato anterior

ACCIDENTES IN ITINERE
POR FECHA DE BAJA MÉDICA

Cuadro 3

EVOLUCIÓN INTERANUAL: febrero 2024 - enero 2025 (12 meses)

BUENA EVOLUCIÓN	MALA EVOLUCIÓN	AUMENTO DE POBLACIÓN EXPUESTA
-----------------	----------------	-------------------------------

PROVINCIA DE CASTELLÓN

SECTOR	TOTAL ACCIDENTES		TRABAJADORES EXPUESTOS		Indice de Incidencia x 100.000	
	▲	▲%	▲	▲%	Total	▲%
AGRARIO	16		9.690		165,12	
	-6	-27,27	123	1,28		-28,19
INDUSTRIA	187		48.793		383,25	
	14	8,09	-305	-0,62		8,77
CONSTRUCCIÓN	48		17.938		267,59	
	12	33,33	167	0,94		32,09
SERVICIOS	711		170.937		415,94	
	22	3,19	3.196	1,91		1,26
SIN CLASIFICAR	0		0		-	
	0	-	0	-		-
TOTAL	962		247.358		388,91	
	42	4,57	3.181	1,30		3,22

SECTOR	ACCIDENTES GRAVES		TRABAJADORES EXPUESTOS		Indice de Incidencia x 100.000	
	▲	▲%	▲	▲%	Total	▲%
AGRARIO	0		9.690		0,00	
	0	-	123	1,28		-
INDUSTRIA	2		48.793		4,10	
	0	0,00	-305	-0,62		0,62
CONSTRUCCIÓN	0		17.938		0,00	
	0	-	167	0,94		-
SERVICIOS	5		170.937		2,93	
	3	150,00	3.196	1,91		145,33
SIN CLASIFICAR	0		0		-	
	0	-	0	-		-
TOTAL	7		247.358		2,83	
	3	75,00	3.181	1,30		72,75

SECTOR	ACCIDENTES MORTALES		TRABAJADORES EXPUESTOS		Indice de Incidencia x 100.000	
	▲	▲%	▲	▲%	Total	▲%
AGRARIO	0		9.690		0,00	
	0	-	123	1,28		-
INDUSTRIA	0		48.793		0,00	
	0	-	-305	-0,62		-
CONSTRUCCIÓN	0		17.938		0,00	
	0	-	167	0,94		-
SERVICIOS	2		170.937		1,17	
	2	-	3.196	1,91		-
SIN CLASIFICAR	0		0		-	
	0	-	0	-		-
TOTAL	2		247.358		0,81	
	2	-	3.181	1,30		-

Datos de accidentes: Base de datos del sistema Delt@ y contabilizados por baja médica en el periodo considerado.

Datos Índices de Incidencia x 100.000 trabajadores expuestos.

▲ : Variación absoluta con respecto al intervalo interanual inmediato anterior

▲% : Variación relativa porcentual con respecto al intervalo interanual inmediato anterior

ACCIDENTES IN ITINERE
POR FECHA DE BAJA MÉDICA

Cuadro 4

EVOLUCIÓN INTERANUAL: febrero 2024 - enero 2025 (12 meses)

BUENA EVOLUCIÓN	MALA EVOLUCIÓN	AUMENTO DE POBLACIÓN EXPUESTA
-----------------	----------------	-------------------------------

PROVINCIA DE VALENCIA

SECTOR	TOTAL ACCIDENTES		TRABAJADORES EXPUESTOS		Indice de Incidencia x 100.000	
	▲	▲%	▲	▲%	Total	▲%
AGRARIO	64		24.132		265,21	
	13	25,49	8	0,03		25,45
INDUSTRIA	868		162.225		535,06	
	117	15,58	2.635	1,65		13,70
CONSTRUCCIÓN	245		73.417		333,71	
	10	4,26	1.785	2,49		1,72
SERVICIOS	4.671		858.252		544,25	
	408	9,57	24.947	2,99		6,39
SIN CLASIFICAR	0		0		-	
	0	-	0	-		-
TOTAL	5.848		1.118.026		523,06	
	548	10,34	29.375	2,70		7,44

SECTOR	ACCIDENTES GRAVES		TRABAJADORES EXPUESTOS		Indice de Incidencia x 100.000	
	▲	▲%	▲	▲%	Total	▲%
AGRARIO	3		24.132		12,43	
	1	50,00	8	0,03		49,95
INDUSTRIA	9		162.225		5,55	
	4	80,00	2.635	1,65		77,08
CONSTRUCCIÓN	5		73.417		6,81	
	0	0,00	1.785	2,49		-2,43
SERVICIOS	46		858.252		5,36	
	-1	-2,13	24.947	2,99		-4,97
SIN CLASIFICAR	0		0		-	
	0	-	0	-		-
TOTAL	63		1.118.026		5,63	
	4	6,78	29.375	2,70		3,97

SECTOR	ACCIDENTES MORTALES		TRABAJADORES EXPUESTOS		Indice de Incidencia x 100.000	
	▲	▲%	▲	▲%	Total	▲%
AGRARIO	0		24.132		0,00	
	0	-	8	0,03		-
INDUSTRIA	7		162.225		4,31	
	7	-	2.635	1,65		-
CONSTRUCCIÓN	3		73.417		4,09	
	3	-	1.785	2,49		-
SERVICIOS	15		858.252		1,75	
	11	275,00	24.947	2,99		264,10
SIN CLASIFICAR	0		0		-	
	0	-	0	-		-
TOTAL	25		1.118.026		2,24	
	21	525,00	29.375	2,70		508,58

Datos de accidentes: Base de datos del sistema Delt@ y contabilizados por baja médica en el periodo considerado.

Datos Índices de Incidencia x 100.000 trabajadores expuestos.

▲ : Variación absoluta con respecto al intervalo interanual inmediato anterior

▲% : Variación relativa porcentual con respecto al intervalo interanual inmediato anterior

TOTAL DE ACCIDENTES IN ITINERE POR SECCIONES, EN LA COMUNITAT VALENCIANA Y SUS PROVINCIAS

Datos correspondientes al periodo de febrero 2024 - enero 2025. Contabilizados por fecha de baja médica en el periodo considerado.

Cuadro 5

SECCIONES CNAE-2009		TOTAL DE ACCIDENTES IN ITINERE									
		Provincia de Alicante		Provincia de Castellón		Provincia de Valencia		Comunitat Valenciana		CNAE-2009	
		Total	%	Total	%	Total	%	Total	%		
Sección A	AGRICULTURA, GANADERÍA, SILVICULTURA Y PESCA	71	2,3	16	1,7	64	1,1	151	1,5	Sección A	
Sección B	INDUSTRIAS EXTRACTIVAS	2	0,1	1	0,1	0	0,0	3	0,0	Sección B	
Sección C	INDUSTRIA MANUFACTURERA	328	10,5	167	17,4	791	13,5	1286	13,0	Sección C	
Sección D	SUMINISTRO DE ENERGIA ELECTRICA, GAS, VAPOR Y AIRE ACONDICIONADO	1	0,0	0	0,0	6	0,1	7	0,1	Sección D	
Sección E	SUMINISTRO DE AGUA, ACTIVIDADES DE SANEAMIENTO, GESTIÓN DE RESIDUOS Y DESCONTAMINACIÓN	40	1,3	19	2,0	71	1,2	130	1,3	Sección E	
Sección F	CONSTRUCCIÓN	152	4,9	48	5,0	245	4,2	445	4,5	Sección F	
Sección G	COMERCIO AL POR MAYOR Y AL POR MENOR; REPARACIÓN DE VEHICULOS DE MOTOR Y MOTOCICLETAS	577	18,5	157	16,3	1063	18,2	1797	18,1	Sección G	
Sección H	TRANSPORTE Y ALMACENAMIENTO	150	4,8	37	3,8	335	5,7	522	5,3	Sección H	
Sección I	HOSTELERÍA	616	19,8	150	15,6	752	12,9	1518	15,3	Sección I	
Sección J	INFORMACIÓN Y COMUNICACIONES	26	0,8	7	0,7	77	1,3	110	1,1	Sección J	
Sección K	ACTIVIDADES FINANCIERAS Y DE SEGUROS	23	0,7	4	0,4	55	0,9	82	0,8	Sección K	
Sección L	ACTIVIDADES INMOBILIARIAS	14	0,4	2	0,2	21	0,4	37	0,4	Sección L	
Sección M	ACTIVIDADES PROFESIONALES, CIENTÍFICAS Y TÉCNICAS	72	2,3	13	1,4	146	2,5	231	2,3	Sección M	
Sección N	ACTIVIDADES ADMINISTRATIVAS Y SERVICIOS AUXILIARES	292	9,4	107	11,1	821	14,0	1220	12,3	Sección N	
Sección O	ADMINISTRACIÓN PÚBLICA Y DEFENSA; SEGURIDAD SOCIAL OBLIGATORIA	132	4,2	61	6,3	248	4,2	441	4,4	Sección O	
Sección P	EDUCACIÓN	127	4,1	43	4,5	163	2,8	333	3,4	Sección P	
Sección Q	ACTIVIDADES SANITARIAS Y DE SERVICIOS SOCIALES	334	10,7	88	9,1	700	12,0	1122	11,3	Sección Q	
Sección R	ACTIVIDADES ARTÍSTICAS, RECREATIVAS Y DE ENTRETENIMIENTO	66	2,1	13	1,4	122	2,1	201	2,0	Sección R	
Sección S	OTROS SERVICIOS	65	2,1	26	2,7	128	2,2	219	2,2	Sección S	
Sección T	ACTIVIDADES DE LOS HOGARES COMO EMPLEADORES Y COMO PRODUCTORES DE BIENES Y SERVICIOS PARA USO PROPIO	23	0,7	3	0,3	39	0,7	65	0,7	Sección T	
Sección U	ACTIVIDADES DE ORGANIZACIONES Y ORGANISMOS EXTRATERRITORIALES	1	0,0	0	0,0	1	0,0	2	0,0	Sección U	
	OTROS SIN CLASIFICAR	0	0,0	0	0,0	0	0,0	0	0,0		
	TOTAL	3.112	100,0	962	100,0	5.848	100,0	9.922	100,0		

TOTAL DE ACCIDENTES IN ITINERE POR SECCIONES Y DIVISIONES, EN LA COMUNITAT VALENCIANA Y SUS PROVINCIAS

Datos correspondientes al periodo de febrero 2024 - enero 2025. Contabilizados por fecha de baja médica en el periodo considerado.

Cuadro 6

SECCIONES Y DIVISIONES CNAE-2009		TOTAL DE ACCIDENTES IN ITINERE									
		Provincia de Alicante		Provincia de Castellón		Provincia de Valencia		Comunitat Valenciana		CNAE-2009	
		Total	%	Total	%	Total	%	Total	%		
Sección A	AGRICULTURA, GANADERÍA, SILVICULTURA Y PESCA	71	2,28	16	1,66	64	1,09	151	1,52	Sección A	
01	Agricultura, ganadería, caza y servicios relacionados con las mismas	67	2,15	11	1,14	57	0,97	135	1,36	01	
02	Silvicultura y explotación forestal	1	0,03	4	0,42	6	0,10	11	0,11	02	
03	Pesca y acuicultura	3	0,10	1	0,10	1	0,02	5	0,05	03	
Sección B	INDUSTRIAS EXTRACTIVAS	2	0,06	1	0,10	0	0,00	3	0,03	Sección B	
05	Extracción de antracita, hulla y lignito	0	0,00	0	0,00	0	0,00	0	0,00	05	
06	Extracción de crudo de petróleo y gas natural	0	0,00	0	0,00	0	0,00	0	0,00	06	
07	Extracción de minerales metálicos	0	0,00	0	0,00	0	0,00	0	0,00	07	
08	Otras industrias extractivas	2	0,06	1	0,10	0	0,00	3	0,03	08	
09	Actividades de apoyo a las industrias extractivas	0	0,00	0	0,00	0	0,00	0	0,00	09	
Sección C	INDUSTRIA MANUFACTURERA	328	10,54	167	17,36	791	13,53	1286	12,96	Sección C	
10	Industria de la alimentación	43	1,38	14	1,46	232	3,97	289	2,91	10	
11	Fabricación de bebidas	2	0,06	5	0,52	8	0,14	15	0,15	11	
12	Industria del tabaco	0	0,00	0	0,00	0	0,00	0	0,00	12	
13	Industria textil	29	0,93	2	0,21	28	0,48	59	0,59	13	
14	Confección de prendas de vestir	3	0,10	2	0,21	13	0,22	18	0,18	14	
15	Industria del cuero y del calzado	85	2,73	3	0,31	2	0,03	90	0,91	15	
16	Industria de la madera y del corcho, excepto muebles; cestería y espartería	15	0,48	9	0,94	18	0,31	42	0,42	16	
17	Industria del papel	11	0,35	5	0,52	11	0,19	27	0,27	17	
18	Artes gráficas y reproducción de soportes grabados	6	0,19	0	0,00	15	0,26	21	0,21	18	
19	Coquerías y refino de petróleo	0	0,00	0	0,00	0	0,00	0	0,00	19	
20	Industria química	9	0,29	16	1,66	63	1,08	88	0,89	20	
21	Fabricación de productos farmacéuticos	7	0,22	0	0,00	4	0,07	11	0,11	21	
22	Fabricación de productos de caucho y plásticos	34	1,09	5	0,52	41	0,70	80	0,81	22	
23	Fabricación de otros productos minerales no metálicos	16	0,51	61	6,34	18	0,31	95	0,96	23	
24	Metalurgia; fabricación de productos de hierro, acero y ferroaleaciones	2	0,06	5	0,52	17	0,29	24	0,24	24	
25	Fabricación de productos metálicos, excepto maquinaria y equipo	26	0,84	14	1,46	77	1,32	117	1,18	25	
26	Fabricación de productos informáticos, electrónicos y ópticos	0	0,00	0	0,00	14	0,24	14	0,14	26	
27	Fabricación de material y equipo eléctrico	2	0,06	2	0,21	13	0,22	17	0,17	27	
28	Fabricación de maquinaria y equipo n.c.o.p.	10	0,32	7	0,73	59	1,01	76	0,77	28	
29	Fabricación de vehículos de motor, remolques y semirremolques	2	0,06	4	0,42	61	1,04	67	0,68	29	
30	Fabricación de otro material de transporte	6	0,19	0	0,00	15	0,26	21	0,21	30	
31	Fabricación de muebles	5	0,16	5	0,52	35	0,60	45	0,45	31	
32	Otras industrias manufactureras	6	0,19	5	0,52	26	0,44	37	0,37	32	
33	Reparación e instalación de maquinaria y equipo	9	0,29	3	0,31	21	0,36	33	0,33	33	
Sección D	SUMINISTRO DE ENERGIA ELECTRICA, GAS, VAPOR Y AIRE ACONDICIONADO	1	0,03	0	0,00	6	0,10	7	0,07	Sección D	
35	Suministro de energía eléctrica, gas, vapor y aire acondicionado	1	0,03	0	0,00	6	0,10	7	0,07	35	
Sección E	SUMINISTRO DE AGUA, ACTIVIDADES DE SANEAMIENTO, GESTIÓN DE RESIDUOS Y DESCONTAMINACIÓN	40	1,29	19	1,98	71	1,21	130	1,31	Sección E	
36	Captación, depuración y distribución de agua	6	0,19	1	0,10	11	0,19	18	0,18	36	
37	Recogida y tratamiento de aguas residuales	1	0,03	3	0,31	7	0,12	11	0,11	37	
38	Recogida, tratamiento y eliminación de residuos; valorización	33	1,06	15	1,56	53	0,91	101	1,02	38	
39	Actividades de descontaminación y otros servicios de gestión de residuos	0	0,00	0	0,00	0	0,00	0	0,00	39	
Sección F	CONSTRUCCIÓN	152	4,88	48	4,99	245	4,19	445	4,48	Sección F	
41	Construcción de edificios	59	1,90	14	1,46	87	1,49	160	1,61	41	
42	Ingeniería civil	5	0,16	2	0,21	17	0,29	24	0,24	42	
43	Actividades de construcción especializada	88	2,83	32	3,33	141	2,41	261	2,63	43	
Sección G	COMERCIO AL POR MAYOR Y AL POR MENOR; REPARACIÓN DE VEHÍCULOS DE MOTOR Y MOTOCICLETAS	577	18,54	157	16,32	1063	18,18	1797	18,11	Sección G	
45	Venta y reparación de vehículos de motor y motocicletas	69	2,22	20	2,08	113	1,93	202	2,04	45	
46	Comercio al por mayor e intermediarios del comercio, excepto de vehículos de motor y motocicletas	145	4,66	46	4,78	316	5,40	507	5,11	46	
47	Comercio al por menor, excepto de vehículos de motor y motocicletas	363	11,66	91	9,46	634	10,84	1088	10,97	47	
Sección H	TRANSPORTE Y ALMACENAMIENTO	150	4,82	37	3,85	335	5,73	522	5,26	Sección H	
49	Transporte terrestre y por tubería	76	2,44	17	1,77	158	2,70	251	2,53	49	
50	Transporte marítimo y por vías navegables interiores	11	0,35	0	0,00	3	0,05	14	0,14	50	
51	Transporte aéreo	2	0,06	0	0,00	8	0,14	10	0,10	51	
52	Almacenamiento y actividades anexas al transporte	40	1,29	7	0,73	121	2,07	168	1,69	52	
53	Actividades postales y de correos	21	0,67	13	1,35	45	0,77	79	0,80	53	
Sección I	HOSTELERÍA	616	19,79	150	15,59	752	12,86	1518	15,30	Sección I	
55	Servicios de alojamiento	207	6,65	44	4,57	90	1,54	341	3,44	55	
56	Servicios de comidas y bebidas	409	13,14	106	11,02	662	11,32	1177	11,86	56	

SECCIONES Y DIVISIONES CNAE-2009		TOTAL DE ACCIDENTES IN ITINERE									
		Provincia de Alicante		Provincia de Castellón		Provincia de Valencia		Comunitat Valenciana		CNAE-2009	
		Total	%	Total	%	Total	%	Total	%		
Sección J	INFORMACIÓN Y COMUNICACIONES	26	0,84	7	0,73	77	1,32	110	1,11	Sección J	
58	Edición	0	0,00	0	0,00	9	0,15	9	0,09	58	
59	Actividades cinematográficas, de vídeo y de televisión, grabación de sonido y edición musical	1	0,03	0	0,00	5	0,09	6	0,06	59	
60	Actividades de programación y emisión de radio y televisión	4	0,13	1	0,10	7	0,12	12	0,12	60	
61	Telecomunicaciones	6	0,19	1	0,10	12	0,21	19	0,19	61	
62	Programación, consultoría y otras actividades relacionadas con la informática	11	0,35	4	0,42	32	0,55	47	0,47	62	
63	Servicios de información	4	0,13	1	0,10	12	0,21	17	0,17	63	
Sección K	ACTIVIDADES FINANCIERAS Y DE SEGUROS	23	0,74	4	0,42	55	0,94	82	0,83	Sección K	
64	Servicios financieros, excepto seguros y fondos de pensiones	15	0,48	2	0,21	28	0,48	45	0,45	64	
65	Seguros, reaseguros y fondos de pensiones, excepto Seguridad Social obligatoria	1	0,03	1	0,10	18	0,31	20	0,20	65	
66	Actividades auxiliares a los servicios financieros y a los seguros	7	0,22	1	0,10	9	0,15	17	0,17	66	
Sección L	ACTIVIDADES INMOBILIARIAS	14	0,45	2	0,21	21	0,36	37	0,37	Sección L	
68	Actividades inmobiliarias	14	0,45	2	0,21	21	0,36	37	0,37	68	
Sección M	ACTIVIDADES PROFESIONALES, CIENTÍFICAS Y TÉCNICAS	72	2,31	13	1,35	146	2,50	231	2,33	Sección M	
69	Actividades jurídicas y de contabilidad	26	0,84	2	0,21	40	0,68	68	0,69	69	
70	Actividades de las sedes centrales; actividades de consultoría de gestión empresarial	5	0,16	0	0,00	6	0,10	11	0,11	70	
71	Servicios técnicos de arquitectura e ingeniería; ensayos y análisis técnicos	10	0,32	6	0,62	40	0,68	56	0,56	71	
72	Investigación y desarrollo	5	0,16	2	0,21	18	0,31	25	0,25	72	
73	Publicidad y estudios de mercado	4	0,13	1	0,10	12	0,21	17	0,17	73	
74	Otras actividades profesionales, científicas y técnicas	17	0,55	2	0,21	25	0,43	44	0,44	74	
75	Actividades veterinarias	5	0,16	0	0,00	5	0,09	10	0,10	75	
Sección N	ACTIVIDADES ADMINISTRATIVAS Y SERVICIOS AUXILIARES	292	9,38	107	11,12	821	14,04	1220	12,30	Sección N	
77	Actividades de alquiler	19	0,61	5	0,52	16	0,27	40	0,40	77	
78	Actividades relacionadas con el empleo	72	2,31	35	3,64	254	4,34	361	3,64	78	
79	Actividades de agencias de viajes, operadores turísticos, servicios de reservas y otros relacionados	4	0,13	0	0,00	9	0,15	13	0,13	79	
80	Actividades de seguridad e investigación	29	0,93	8	0,83	97	1,66	134	1,35	80	
81	Servicios a edificios y actividades de jardinería	115	3,70	42	4,37	314	5,37	471	4,75	81	
82	Actividades administrativas de oficina y otras actividades auxiliares a las empresas	53	1,70	17	1,77	131	2,24	201	2,03	82	
Sección O	ADMINISTRACIÓN PÚBLICA Y DEFENSA; SEGURIDAD SOCIAL OBLIGATORIA	132	4,24	61	6,34	248	4,24	441	4,44	Sección O	
84	Administración Pública y defensa; Seguridad Social obligatoria	132	4,24	61	6,34	248	4,24	441	4,44	84	
Sección P	EDUCACIÓN	127	4,08	43	4,47	163	2,79	333	3,36	Sección P	
85	Educación	127	4,08	43	4,47	163	2,79	333	3,36	85	
Sección Q	ACTIVIDADES SANITARIAS Y DE SERVICIOS SOCIALES	334	10,73	88	9,15	700	11,97	1122	11,31	Sección Q	
86	Actividades sanitarias	226	7,26	53	5,51	442	7,56	721	7,27	86	
87	Asistencia en establecimientos residenciales	61	1,96	22	2,29	175	2,99	258	2,60	87	
88	Actividades de servicios sociales sin alojamiento	47	1,51	13	1,35	83	1,42	143	1,44	88	
Sección R	ACTIVIDADES ARTÍSTICAS, RECREATIVAS Y DE ENTRETENIMIENTO	66	2,12	13	1,35	122	2,09	201	2,03	Sección R	
90	Actividades de creación, artísticas y espectáculos	5	0,16	2	0,21	19	0,32	26	0,26	90	
91	Actividades de bibliotecas, archivos, museos y otras actividades culturales	0	0,00	0	0,00	13	0,22	13	0,13	91	
92	Actividades de juegos de azar y apuestas	21	0,67	3	0,31	24	0,41	48	0,48	92	
93	Actividades deportivas, recreativas y de entretenimiento	40	1,29	8	0,83	66	1,13	114	1,15	93	
Sección S	OTROS SERVICIOS	65	2,09	26	2,70	128	2,19	219	2,21	Sección S	
94	Actividades asociativas	7	0,22	5	0,52	28	0,48	40	0,40	94	
95	Reparación de ordenadores, efectos personales y artículos de uso doméstico	3	0,10	3	0,31	6	0,10	12	0,12	95	
96	Otros servicios personales	55	1,77	18	1,87	94	1,61	167	1,68	96	
Sección T	ACTIVIDADES DE LOS HOGARES COMO EMPLEADORES Y COMO PRODUCTORES DE BIENES Y SERVICIOS PARA USO PROPIO	23	0,74	3	0,31	39	0,67	65	0,66	Sección T	
97	Actividades de los hogares como empleadores de personal doméstico	23	0,74	3	0,31	39	0,67	65	0,66	97	
98	Actividades de los hogares como productores de bienes y servicios para uso propio	0	0,00	0	0,00	0	0,00	0	0,00	98	
Sección U	ACTIVIDADES DE ORGANIZACIONES Y ORGANISMOS EXTRATERRITORIALES	1	0,03	0	0,00	1	0,02	2	0,02	Sección U	
99	Actividades de organizaciones y organismos extraterritoriales	1	0,03	0	0,00	1	0,02	2	0,02	99	
	OTROS SIN CLASIFICAR	0	0,00	0	0,00	0	0,00	0	0,00		
TOTAL		3.112	100,00	962	100,00	5.848	100,00	9.922	100,00		

ACCIDENTES GRAVES IN ITINERE POR SECCIONES. EN LA COMUNITAT VALENCIANA Y SUS PROVINCIAS

Datos correspondientes al periodo de febrero 2024 - enero 2025. Contabilizados por fecha de baja médica en el periodo considerado.

Cuadro 7

SECCIONES CNAE-2009		ACCIDENTES GRAVES IN ITINERE								CNAE-2009
		Provincia de Alicante		Provincia de Castellón		Provincia de Valencia		Comunitat Valenciana		
		Total	%	Total	%	Total	%	Total	%	
Sección A	AGRICULTURA, GANADERÍA, SILVICULTURA Y PESCA	1	2,2	0	0,0	3	4,8	4	3,5	Sección A
Sección B	INDUSTRIAS EXTRACTIVAS	0	0,0	0	0,0	0	0,0	0	0,0	Sección B
Sección C	INDUSTRIA MANUFACTURERA	7	15,6	2	28,6	9	14,3	18	15,7	Sección C
Sección D	SUMINISTRO DE ENERGIA ELECTRICA, GAS, VAPOR Y AIRE ACONDICIONADO	0	0,0	0	0,0	0	0,0	0	0,0	Sección D
Sección E	SUMINISTRO DE AGUA, ACTIVIDADES DE SANEAMIENTO, GESTION DE RESIDUOS Y DESCONTAMINACIÓN	0	0,0	0	0,0	0	0,0	0	0,0	Sección E
Sección F	CONSTRUCCIÓN	3	6,7	0	0,0	5	7,9	8	7,0	Sección F
Sección G	COMERCIO AL POR MAYOR Y AL POR MENOR; REPARACIÓN DE VEHICULOS DE MOTOR Y MOTOCICLETAS	4	8,9	2	28,6	9	14,3	15	13,0	Sección G
Sección H	TRANSPORTE Y ALMACENAMIENTO	3	6,7	2	28,6	2	3,2	7	6,1	Sección H
Sección I	HOSTELERÍA	9	20,0	0	0,0	10	15,9	19	16,5	Sección I
Sección J	INFORMACIÓN Y COMUNICACIONES	0	0,0	0	0,0	0	0,0	0	0,0	Sección J
Sección K	ACTIVIDADES FINANCIERAS Y DE SEGUROS	0	0,0	0	0,0	0	0,0	0	0,0	Sección K
Sección L	ACTIVIDADES INMOBILIARIAS	0	0,0	0	0,0	0	0,0	0	0,0	Sección L
Sección M	ACTIVIDADES PROFESIONALES, CIENTÍFICAS Y TÉCNICAS	0	0,0	0	0,0	1	1,6	1	0,9	Sección M
Sección N	ACTIVIDADES ADMINISTRATIVAS Y SERVICIOS AUXILIARES	2	4,4	0	0,0	8	12,7	10	8,7	Sección N
Sección O	ADMINISTRACIÓN PÚBLICA Y DEFENSA; SEGURIDAD SOCIAL OBLIGATORIA	5	11,1	0	0,0	1	1,6	6	5,2	Sección O
Sección P	EDUCACIÓN	1	2,2	0	0,0	1	1,6	2	1,7	Sección P
Sección Q	ACTIVIDADES SANITARIAS Y DE SERVICIOS SOCIALES	6	13,3	0	0,0	7	11,1	13	11,3	Sección Q
Sección R	ACTIVIDADES ARTÍSTICAS, RECREATIVAS Y DE ENTRETENIMIENTO	1	2,2	1	14,3	3	4,8	5	4,3	Sección R
Sección S	OTROS SERVICIOS	0	0,0	0	0,0	3	4,8	3	2,6	Sección S
Sección T	ACTIVIDADES DE LOS HOGARES COMO EMPLEADORES Y COMO PRODUCTORES DE BIENES Y SERVICIOS PARA USO PROPIO	3	6,7	0	0,0	1	1,6	4	3,5	Sección T
Sección U	ACTIVIDADES DE ORGANIZACIONES Y ORGANISMOS EXTRATERRITORIALES	0	0,0	0	0,0	0	0,0	0	0,0	Sección U
	OTROS SIN CLASIFICAR	0	0,0	0	0,0	0	0,0	0	0,0	
TOTAL		45	100,0	7	100,0	63	100,0	115	100,0	

ACCIDENTES GRAVES IN ITINERE POR SECCIONES Y DIVISIONES. EN LA COMUNITAT VALENCIANA Y SUS PROVINCIAS

Datos correspondientes al periodo de febrero 2024 - enero 2025. Contabilizados por fecha de baja médica en el periodo considerado.

Cuadro 8

SECCIONES Y DIVISIONES CNAE-2009		ACCIDENTES GRAVES IN ITINERE								
		Provincia de Alicante		Provincia de Castellón		Provincia de Valencia		Comunitat Valenciana		CNAE-2009
		Total	%	Total	%	Total	%	Total	%	
Sección A	AGRICULTURA, GANADERÍA, SILVICULTURA Y PESCA	1	2,22	0	0,00	3	4,76	4	3,48	Sección A
01	Agricultura, ganadería, caza y servicios relacionados con las mismas	1	2,22	0	0,00	3	4,76	4	3,48	01
02	Silvicultura y explotación forestal	0	0,00	0	0,00	0	0,00	0	0,00	02
03	Pesca y acuicultura	0	0,00	0	0,00	0	0,00	0	0,00	03
Sección B	INDUSTRIAS EXTRACTIVAS	0	0,00	0	0,00	0	0,00	0	0,00	Sección B
05	Extracción de antracita, hulla y lignito	0	0,00	0	0,00	0	0,00	0	0,00	05
06	Extracción de crudo de petróleo y gas natural	0	0,00	0	0,00	0	0,00	0	0,00	06
07	Extracción de minerales metálicos	0	0,00	0	0,00	0	0,00	0	0,00	07
08	Otras industrias extractivas	0	0,00	0	0,00	0	0,00	0	0,00	08
09	Actividades de apoyo a las industrias extractivas	0	0,00	0	0,00	0	0,00	0	0,00	09
Sección C	INDUSTRIA MANUFACTURERA	7	15,56	2	28,57	9	14,29	18	15,65	Sección C
10	Industria de la alimentación	2	4,44	0	0,00	1	1,59	3	2,61	10
11	Fabricación de bebidas	0	0,00	0	0,00	0	0,00	0	0,00	11
12	Industria del tabaco	0	0,00	0	0,00	0	0,00	0	0,00	12
13	Industria textil	0	0,00	0	0,00	0	0,00	0	0,00	13
14	Confección de prendas de vestir	0	0,00	0	0,00	0	0,00	0	0,00	14
15	Industria del cuero y del calzado	1	2,22	0	0,00	0	0,00	1	0,87	15
16	Industria de la madera y del corcho, excepto muebles; cestería y espartería	1	2,22	0	0,00	0	0,00	1	0,87	16
17	Industria del papel	1	2,22	0	0,00	0	0,00	1	0,87	17
18	Artes gráficas y reproducción de soportes grabados	1	2,22	0	0,00	0	0,00	1	0,87	18
19	Coquerías y refino de petróleo	0	0,00	0	0,00	0	0,00	0	0,00	19
20	Industria química	0	0,00	0	0,00	1	1,59	1	0,87	20
21	Fabricación de productos farmacéuticos	0	0,00	0	0,00	1	1,59	1	0,87	21
22	Fabricación de productos de caucho y plásticos	0	0,00	0	0,00	0	0,00	0	0,00	22
23	Fabricación de otros productos minerales no metálicos	0	0,00	0	0,00	1	1,59	1	0,87	23
24	Metalurgia; fabricación de productos de hierro, acero y ferroaleaciones	0	0,00	0	0,00	0	0,00	0	0,00	24
25	Fabricación de productos metálicos, excepto maquinaria y equipo	1	2,22	1	14,29	2	3,17	4	3,48	25
26	Fabricación de productos informáticos, electrónicos y ópticos	0	0,00	0	0,00	0	0,00	0	0,00	26
27	Fabricación de material y equipo eléctrico	0	0,00	0	0,00	1	1,59	1	0,87	27
28	Fabricación de maquinaria y equipo n.c.o.p.	0	0,00	0	0,00	1	1,59	1	0,87	28
29	Fabricación de vehículos de motor, remolques y semirremolques	0	0,00	0	0,00	0	0,00	0	0,00	29
30	Fabricación de otro material de transporte	0	0,00	0	0,00	1	1,59	1	0,87	30
31	Fabricación de muebles	0	0,00	0	0,00	0	0,00	0	0,00	31
32	Otras industrias manufactureras	0	0,00	0	0,00	0	0,00	0	0,00	32
33	Reparación e instalación de maquinaria y equipo	0	0,00	1	14,29	0	0,00	1	0,87	33
Sección D	SUMINISTRO DE ENERGIA ELECTRICA, GAS, VAPOR Y AIRE ACONDICIONADO	0	0,00	0	0,00	0	0,00	0	0,00	Sección D
35	Suministro de energía eléctrica, gas, vapor y aire acondicionado	0	0,00	0	0,00	0	0,00	0	0,00	35
Sección E	SUMINISTRO DE AGUA, ACTIVIDADES DE SANEAMIENTO, GESTIÓN DE RESIDUOS Y DESCONTAMINACIÓN	0	0,00	0	0,00	0	0,00	0	0,00	Sección E
36	Captación, depuración y distribución de agua	0	0,00	0	0,00	0	0,00	0	0,00	36
37	Recogida y tratamiento de aguas residuales	0	0,00	0	0,00	0	0,00	0	0,00	37
38	Recogida, tratamiento y eliminación de residuos; valorización	0	0,00	0	0,00	0	0,00	0	0,00	38
39	Actividades de descontaminación y otros servicios de gestión de residuos	0	0,00	0	0,00	0	0,00	0	0,00	39
Sección F	CONSTRUCCIÓN	3	6,67	0	0,00	5	7,94	8	6,96	Sección F
41	Construcción de edificios	0	0,00	0	0,00	1	1,59	1	0,87	41
42	Ingeniería civil	0	0,00	0	0,00	1	1,59	1	0,87	42
43	Actividades de construcción especializada	3	6,67	0	0,00	3	4,76	6	5,22	43
Sección G	COMERCIO AL POR MAYOR Y AL POR MENOR; REPARACIÓN DE VEHÍCULOS DE MOTOR Y MOTOCICLETAS	4	8,89	2	28,57	9	14,29	15	13,04	Sección G
45	Venta y reparación de vehículos de motor y motocicletas	0	0,00	0	0,00	2	3,17	2	1,74	45
46	Comercio al por mayor e intermediarios del comercio, excepto de vehículos de motor y motocicletas	1	2,22	1	14,29	3	4,76	5	4,35	46
47	Comercio al por menor, excepto de vehículos de motor y motocicletas	3	6,67	1	14,29	4	6,35	8	6,96	47
Sección H	TRANSPORTE Y ALMACENAMIENTO	3	6,67	2	28,57	2	3,17	7	6,09	Sección H
49	Transporte terrestre y por tubería	2	4,44	2	28,57	0	0,00	4	3,48	49
50	Transporte marítimo y por vías navegables interiores	1	2,22	0	0,00	0	0,00	1	0,87	50
51	Transporte aéreo	0	0,00	0	0,00	0	0,00	0	0,00	51
52	Almacenamiento y actividades anexas al transporte	0	0,00	0	0,00	2	3,17	2	1,74	52
53	Actividades postales y de correos	0	0,00	0	0,00	0	0,00	0	0,00	53
Sección I	HOSTELERÍA	9	20,00	0	0,00	10	15,87	19	16,52	Sección I
55	Servicios de alojamiento	3	6,67	0	0,00	0	0,00	3	2,61	55
56	Servicios de comidas y bebidas	6	13,33	0	0,00	10	15,87	16	13,91	56

SECCIONES Y DIVISIONES CNAE-2009		ACCIDENTES GRAVES IN ITINERE								
		Provincia de Alicante		Provincia de Castellón		Provincia de Valencia		Comunitat Valenciana		CNAE-2009
		Total	%	Total	%	Total	%	Total	%	
Sección J	INFORMACIÓN Y COMUNICACIONES	0	0,00	0	0,00	0	0,00	0	0,00	Sección J
58	Edición	0	0,00	0	0,00	0	0,00	0	0,00	58
59	Actividades cinematográficas, de vídeo y de televisión, grabación de sonido y edición musical	0	0,00	0	0,00	0	0,00	0	0,00	59
60	Actividades de programación y emisión de radio y televisión	0	0,00	0	0,00	0	0,00	0	0,00	60
61	Telecomunicaciones	0	0,00	0	0,00	0	0,00	0	0,00	61
62	Programación, consultoría y otras actividades relacionadas con la informática	0	0,00	0	0,00	0	0,00	0	0,00	62
63	Servicios de información	0	0,00	0	0,00	0	0,00	0	0,00	63
Sección K	ACTIVIDADES FINANCIERAS Y DE SEGUROS	0	0,00	0	0,00	0	0,00	0	0,00	Sección K
64	Servicios financieros, excepto seguros y fondos de pensiones	0	0,00	0	0,00	0	0,00	0	0,00	64
65	Seguros, reaseguros y fondos de pensiones, excepto Seguridad Social obligatoria	0	0,00	0	0,00	0	0,00	0	0,00	65
66	Actividades auxiliares a los servicios financieros y a los seguros	0	0,00	0	0,00	0	0,00	0	0,00	66
Sección L	ACTIVIDADES INMOBILIARIAS	0	0,00	0	0,00	0	0,00	0	0,00	Sección L
68	Actividades inmobiliarias	0	0,00	0	0,00	0	0,00	0	0,00	68
Sección M	ACTIVIDADES PROFESIONALES, CIENTÍFICAS Y TÉCNICAS	0	0,00	0	0,00	1	1,59	1	0,87	Sección M
69	Actividades jurídicas y de contabilidad	0	0,00	0	0,00	0	0,00	0	0,00	69
70	Actividades de las sedes centrales; actividades de consultoría de gestión empresarial	0	0,00	0	0,00	0	0,00	0	0,00	70
71	Servicios técnicos de arquitectura e ingeniería; ensayos y análisis técnicos	0	0,00	0	0,00	0	0,00	0	0,00	71
72	Investigación y desarrollo	0	0,00	0	0,00	0	0,00	0	0,00	72
73	Publicidad y estudios de mercado	0	0,00	0	0,00	1	1,59	1	0,87	73
74	Otras actividades profesionales, científicas y técnicas	0	0,00	0	0,00	0	0,00	0	0,00	74
75	Actividades veterinarias	0	0,00	0	0,00	0	0,00	0	0,00	75
Sección N	ACTIVIDADES ADMINISTRATIVAS Y SERVICIOS AUXILIARES	2	4,44	0	0,00	8	12,70	10	8,70	Sección N
77	Actividades de alquiler	0	0,00	0	0,00	0	0,00	0	0,00	77
78	Actividades relacionadas con el empleo	0	0,00	0	0,00	3	4,76	3	2,61	78
79	Actividades de agencias de viajes, operadores turísticos, servicios de reservas y otros relacionados	0	0,00	0	0,00	0	0,00	0	0,00	79
80	Actividades de seguridad e investigación	0	0,00	0	0,00	0	0,00	0	0,00	80
81	Servicios a edificios y actividades de jardinería	0	0,00	0	0,00	4	6,35	4	3,48	81
82	Actividades administrativas de oficina y otras actividades auxiliares a las empresas	2	4,44	0	0,00	1	1,59	3	2,61	82
Sección O	ADMINISTRACIÓN PÚBLICA Y DEFENSA; SEGURIDAD SOCIAL OBLIGATORIA	5	11,11	0	0,00	1	1,59	6	5,22	Sección O
84	Administración Pública y defensa; Seguridad Social obligatoria	5	11,11	0	0,00	1	1,59	6	5,22	84
Sección P	EDUCACIÓN	1	2,22	0	0,00	1	1,59	2	1,74	Sección P
85	Educación	1	2,22	0	0,00	1	1,59	2	1,74	85
Sección Q	ACTIVIDADES SANITARIAS Y DE SERVICIOS SOCIALES	6	13,33	0	0,00	7	11,11	13	11,30	Sección Q
86	Actividades sanitarias	6	13,33	0	0,00	4	6,35	10	8,70	86
87	Asistencia en establecimientos residenciales	0	0,00	0	0,00	3	4,76	3	2,61	87
88	Actividades de servicios sociales sin alojamiento	0	0,00	0	0,00	0	0,00	0	0,00	88
Sección R	ACTIVIDADES ARTÍSTICAS, RECREATIVAS Y DE ENTRETENIMIENTO	1	2,22	1	14,29	3	4,76	5	4,35	Sección R
90	Actividades de creación, artísticas y espectáculos	0	0,00	0	0,00	0	0,00	0	0,00	90
91	Actividades de bibliotecas, archivos, museos y otras actividades culturales	0	0,00	0	0,00	1	1,59	1	0,87	91
92	Actividades de juegos de azar y apuestas	0	0,00	0	0,00	1	1,59	1	0,87	92
93	Actividades deportivas, recreativas y de entretenimiento	1	2,22	1	14,29	1	1,59	3	2,61	93
Sección S	OTROS SERVICIOS	0	0,00	0	0,00	3	4,76	3	2,61	Sección S
94	Actividades asociativas	0	0,00	0	0,00	1	1,59	1	0,87	94
95	Reparación de ordenadores, efectos personales y artículos de uso doméstico	0	0,00	0	0,00	1	1,59	1	0,87	95
96	Otros servicios personales	0	0,00	0	0,00	1	1,59	1	0,87	96
Sección T	ACTIVIDADES DE LOS HOGARES COMO EMPLEADORES Y COMO PRODUCTORES DE BIENES Y SERVICIOS PARA USO PROPIO	3	6,67	0	0,00	1	1,59	4	3,48	Sección T
97	Actividades de los hogares como empleadores de personal doméstico	3	6,67	0	0,00	1	1,59	4	3,48	97
98	Actividades de los hogares como productores de bienes y servicios para uso propio	0	0,00	0	0,00	0	0,00	0	0,00	98
Sección U	ACTIVIDADES DE ORGANIZACIONES Y ORGANISMOS EXTRATERRITORIALES	0	0,00	0	0,00	0	0,00	0	0,00	Sección U
99	Actividades de organizaciones y organismos extraterritoriales	0	0,00	0	0,00	0	0,00	0	0,00	99
	OTROS SIN CLASIFICAR	0	0,00	0	0,00	0	0,00	0	0,00	
TOTAL		45	100,00	7	100,00	63	100,00	115	100,00	

ACCIDENTES MORTALES IN ITINERE POR SECCIONES. EN LA COMUNITAT VALENCIANA Y SUS PROVINCIAS

Datos correspondientes al periodo de febrero 2024 - enero 2025. Contabilizados por fecha de baja médica en el periodo considerado.

Cuadro 9

SECCIONES CNAE-2009		ACCIDENTES MORTALES IN ITINERE								CNAE-2009
		Provincia de Alicante		Provincia de Castellón		Provincia de Valencia		Comunitat Valenciana		
		Total	%	Total	%	Total	%	Total	%	
Sección A	AGRICULTURA, GANADERÍA, SILVICULTURA Y PESCA	0	0,0	0	0,0	0	0,0	0	0,0	Sección A
Sección B	INDUSTRIAS EXTRACTIVAS	0	0,0	0	0,0	0	0,0	0	0,0	Sección B
Sección C	INDUSTRIA MANUFACTURERA	0	0,0	0	0,0	7	28,0	7	22,6	Sección C
Sección D	SUMINISTRO DE ENERGIA ELECTRICA, GAS, VAPOR Y AIRE ACONDICIONADO	0	0,0	0	0,0	0	0,0	0	0,0	Sección D
Sección E	SUMINISTRO DE AGUA, ACTIVIDADES DE SANEAMIENTO, GESTIÓN DE RESIDUOS Y DESCONTAMINACIÓN	0	0,0	0	0,0	0	0,0	0	0,0	Sección E
Sección F	CONSTRUCCIÓN	0	0,0	0	0,0	3	12,0	3	9,7	Sección F
Sección G	COMERCIO AL POR MAYOR Y AL POR MENOR; REPARACIÓN DE VEHÍCULOS DE MOTOR Y MOTOCICLETAS	1	25,0	0	0,0	5	20,0	6	19,4	Sección G
Sección H	TRANSPORTE Y ALMACENAMIENTO	1	25,0	1	50,0	2	8,0	4	12,9	Sección H
Sección I	HOSTELERÍA	1	25,0	0	0,0	2	8,0	3	9,7	Sección I
Sección J	INFORMACIÓN Y COMUNICACIONES	0	0,0	0	0,0	0	0,0	0	0,0	Sección J
Sección K	ACTIVIDADES FINANCIERAS Y DE SEGUROS	0	0,0	0	0,0	0	0,0	0	0,0	Sección K
Sección L	ACTIVIDADES INMOBILIARIAS	0	0,0	0	0,0	0	0,0	0	0,0	Sección L
Sección M	ACTIVIDADES PROFESIONALES, CIENTÍFICAS Y TÉCNICAS	0	0,0	0	0,0	2	8,0	2	6,5	Sección M
Sección N	ACTIVIDADES ADMINISTRATIVAS Y SERVICIOS AUXILIARES	0	0,0	0	0,0	1	4,0	1	3,2	Sección N
Sección O	ADMINISTRACIÓN PÚBLICA Y DEFENSA; SEGURIDAD SOCIAL OBLIGATORIA	0	0,0	0	0,0	2	8,0	2	6,5	Sección O
Sección P	EDUCACIÓN	0	0,0	0	0,0	0	0,0	0	0,0	Sección P
Sección Q	ACTIVIDADES SANITARIAS Y DE SERVICIOS SOCIALES	0	0,0	0	0,0	0	0,0	0	0,0	Sección Q
Sección R	ACTIVIDADES ARTÍSTICAS, RECREATIVAS Y DE ENTRETENIMIENTO	1	25,0	1	50,0	1	4,0	3	9,7	Sección R
Sección S	OTROS SERVICIOS	0	0,0	0	0,0	0	0,0	0	0,0	Sección S
Sección T	ACTIVIDADES DE LOS HOGARES COMO EMPLEADORES Y COMO PRODUCTORES DE BIENES Y SERVICIOS PARA USO PROPIO	0	0,0	0	0,0	0	0,0	0	0,0	Sección T
Sección U	ACTIVIDADES DE ORGANIZACIONES Y ORGANISMOS EXTRATERRITORIALES	0	0,0	0	0,0	0	0,0	0	0,0	Sección U
	OTROS SIN CLASIFICAR	0	0,0	0	0,0	0	0,0	0	0,0	
	TOTAL	4	100,0	2	100,0	25	100,0	31	100,0	

ACCIDENTES MORTALES IN ITINERE POR SECCIONES Y DIVISIONES. EN LA COMUNITAT VALENCIANA Y SUS PROVINCIAS

Datos correspondientes al periodo de febrero 2024 - enero 2025. Contabilizados por fecha de baja médica en el periodo considerado.

Cuadro 10

SECCIONES Y DIVISIONES CNAE-2009		ACCIDENTES MORTALES IN ITINERE										
		Provincia de Alicante		Provincia de Castellón		Provincia de Valencia		Comunitat Valenciana		CNAE-2009		
		Total	%	Total	%	Total	%	Total	%			
Sección A	AGRICULTURA, GANADERÍA, SILVICULTURA Y PESCA	0	0,00	0	0,00	0	0,00	0	0,00	0	0,00	Sección A
01	Agricultura, ganadería, caza y servicios relacionados con las mismas	0	0,00	0	0,00	0	0,00	0	0,00	0	0,00	01
02	Silvicultura y explotación forestal	0	0,00	0	0,00	0	0,00	0	0,00	0	0,00	02
03	Pesca y acuicultura	0	0,00	0	0,00	0	0,00	0	0,00	0	0,00	03
Sección B	INDUSTRIAS EXTRACTIVAS	0	0,00	0	0,00	0	0,00	0	0,00	0	0,00	Sección B
05	Extracción de antracita, hulla y lignito	0	0,00	0	0,00	0	0,00	0	0,00	0	0,00	05
06	Extracción de crudo de petróleo y gas natural	0	0,00	0	0,00	0	0,00	0	0,00	0	0,00	06
07	Extracción de minerales metálicos	0	0,00	0	0,00	0	0,00	0	0,00	0	0,00	07
08	Otras industrias extractivas	0	0,00	0	0,00	0	0,00	0	0,00	0	0,00	08
09	Actividades de apoyo a las industrias extractivas	0	0,00	0	0,00	0	0,00	0	0,00	0	0,00	09
Sección C	INDUSTRIA MANUFACTURERA	0	0,00	0	0,00	7	28,00	7	22,58	7	22,58	Sección C
10	Industria de la alimentación	0	0,00	0	0,00	1	4,00	1	3,23	1	3,23	10
11	Fabricación de bebidas	0	0,00	0	0,00	0	0,00	0	0,00	0	0,00	11
12	Industria del tabaco	0	0,00	0	0,00	0	0,00	0	0,00	0	0,00	12
13	Industria textil	0	0,00	0	0,00	0	0,00	0	0,00	0	0,00	13
14	Confección de prendas de vestir	0	0,00	0	0,00	1	4,00	1	3,23	1	3,23	14
15	Industria del cuero y del calzado	0	0,00	0	0,00	0	0,00	0	0,00	0	0,00	15
16	Industria de la madera y del corcho, excepto muebles; cestería y espartería	0	0,00	0	0,00	1	4,00	1	3,23	1	3,23	16
17	Industria del papel	0	0,00	0	0,00	0	0,00	0	0,00	0	0,00	17
18	Artes gráficas y reproducción de soportes grabados	0	0,00	0	0,00	0	0,00	0	0,00	0	0,00	18
19	Coquerías y refino de petróleo	0	0,00	0	0,00	0	0,00	0	0,00	0	0,00	19
20	Industria química	0	0,00	0	0,00	0	0,00	0	0,00	0	0,00	20
21	Fabricación de productos farmacéuticos	0	0,00	0	0,00	0	0,00	0	0,00	0	0,00	21
22	Fabricación de productos de caucho y plásticos	0	0,00	0	0,00	1	4,00	1	3,23	1	3,23	22
23	Fabricación de otros productos minerales no metálicos	0	0,00	0	0,00	0	0,00	0	0,00	0	0,00	23
24	Metalurgia; fabricación de productos de hierro, acero y ferroaleaciones	0	0,00	0	0,00	0	0,00	0	0,00	0	0,00	24
25	Fabricación de productos metálicos, excepto maquinaria y equipo	0	0,00	0	0,00	1	4,00	1	3,23	1	3,23	25
26	Fabricación de productos informáticos, electrónicos y ópticos	0	0,00	0	0,00	0	0,00	0	0,00	0	0,00	26
27	Fabricación de material y equipo eléctrico	0	0,00	0	0,00	0	0,00	0	0,00	0	0,00	27
28	Fabricación de maquinaria y equipo n.c.o.p.	0	0,00	0	0,00	0	0,00	0	0,00	0	0,00	28
29	Fabricación de vehículos de motor, remolques y semirremolques	0	0,00	0	0,00	1	4,00	1	3,23	1	3,23	29
30	Fabricación de otro material de transporte	0	0,00	0	0,00	1	4,00	1	3,23	1	3,23	30
31	Fabricación de muebles	0	0,00	0	0,00	0	0,00	0	0,00	0	0,00	31
32	Otras industrias manufactureras	0	0,00	0	0,00	0	0,00	0	0,00	0	0,00	32
33	Reparación e instalación de maquinaria y equipo	0	0,00	0	0,00	0	0,00	0	0,00	0	0,00	33
Sección D	SUMINISTRO DE ENERGIA ELECTRICA, GAS, VAPOR Y AIRE ACONDICIONADO	0	0,00	0	0,00	0	0,00	0	0,00	0	0,00	Sección D
35	Suministro de energía eléctrica, gas, vapor y aire acondicionado	0	0,00	0	0,00	0	0,00	0	0,00	0	0,00	35
Sección E	SUMINISTRO DE AGUA, ACTIVIDADES DE SANEAMIENTO, GESTIÓN DE RESIDUOS Y DESCONTAMINACIÓN	0	0,00	0	0,00	0	0,00	0	0,00	0	0,00	Sección E
36	Captación, depuración y distribución de agua	0	0,00	0	0,00	0	0,00	0	0,00	0	0,00	36
37	Recogida y tratamiento de aguas residuales	0	0,00	0	0,00	0	0,00	0	0,00	0	0,00	37
38	Recogida, tratamiento y eliminación de residuos; valorización	0	0,00	0	0,00	0	0,00	0	0,00	0	0,00	38
39	Actividades de descontaminación y otros servicios de gestión de residuos	0	0,00	0	0,00	0	0,00	0	0,00	0	0,00	39
Sección F	CONSTRUCCIÓN	0	0,00	0	0,00	3	12,00	3	9,68	3	9,68	Sección F
41	Construcción de edificios	0	0,00	0	0,00	2	8,00	2	6,45	2	6,45	41
42	Ingeniería civil	0	0,00	0	0,00	1	4,00	1	3,23	1	3,23	42
43	Actividades de construcción especializada	0	0,00	0	0,00	0	0,00	0	0,00	0	0,00	43
Sección G	COMERCIO AL POR MAYOR Y AL POR MENOR; REPARACIÓN DE VEHICULOS DE MOTOR Y MOTOCICLETAS	1	25,00	0	0,00	5	20,00	6	19,35	6	19,35	Sección G
45	Venta y reparación de vehículos de motor y motocicletas	0	0,00	0	0,00	1	4,00	1	3,23	1	3,23	45
46	Comercio al por mayor e intermediarios del comercio, excepto de vehículos de motor y motocicletas	0	0,00	0	0,00	3	12,00	3	9,68	3	9,68	46
47	Comercio al por menor, excepto de vehículos de motor y motocicletas	1	25,00	0	0,00	1	4,00	2	6,45	2	6,45	47
Sección H	TRANSPORTE Y ALMACENAMIENTO	1	25,00	1	50,00	2	8,00	4	12,90	4	12,90	Sección H
49	Transporte terrestre y por tubería	1	25,00	1	50,00	2	8,00	4	12,90	4	12,90	49
50	Transporte marítimo y por vías navegables interiores	0	0,00	0	0,00	0	0,00	0	0,00	0	0,00	50
51	Transporte aéreo	0	0,00	0	0,00	0	0,00	0	0,00	0	0,00	51
52	Almacenamiento y actividades anexas al transporte	0	0,00	0	0,00	0	0,00	0	0,00	0	0,00	52
53	Actividades postales y de correos	0	0,00	0	0,00	0	0,00	0	0,00	0	0,00	53
Sección I	HOSTELERÍA	1	25,00	0	0,00	2	8,00	3	9,68	3	9,68	Sección I
55	Servicios de alojamiento	1	25,00	0	0,00	0	0,00	1	3,23	1	3,23	55
56	Servicios de comidas y bebidas	0	0,00	0	0,00	2	8,00	2	6,45	2	6,45	56

CNAE-2009	ACCIDENTES MORTALES IN ITINERE - TITULO SECCIONES Y DIVISIONES	Provincia de Alicante		Provincia de Castellón		Provincia de Valencia		Comunitat Valenciana		CNAE-2009 Cuadro 10
		Total	%	Total	%	Total	%	Total	%	
Sección J	INFORMACIÓN Y COMUNICACIONES	0	0,00	0	0,00	0	0,00	0	0,00	Sección J
58	Edición	0	0,00	0	0,00	0	0,00	0	0,00	58
59	Actividades cinematográficas, de vídeo y de televisión, grabación de sonido y edición musical	0	0,00	0	0,00	0	0,00	0	0,00	59
60	Actividades de programación y emisión de radio y televisión	0	0,00	0	0,00	0	0,00	0	0,00	60
61	Telecomunicaciones	0	0,00	0	0,00	0	0,00	0	0,00	61
62	Programación, consultoría y otras actividades relacionadas con la informática	0	0,00	0	0,00	0	0,00	0	0,00	62
63	Servicios de información	0	0,00	0	0,00	0	0,00	0	0,00	63
Sección K	ACTIVIDADES FINANCIERAS Y DE SEGUROS	0	0,00	0	0,00	0	0,00	0	0,00	Sección K
64	Servicios financieros, excepto seguros y fondos de pensiones	0	0,00	0	0,00	0	0,00	0	0,00	64
65	Seguros, reaseguros y fondos de pensiones, excepto Seguridad Social obligatoria	0	0,00	0	0,00	0	0,00	0	0,00	65
66	Actividades auxiliares a los servicios financieros y a los seguros	0	0,00	0	0,00	0	0,00	0	0,00	66
Sección L	ACTIVIDADES INMOBILIARIAS	0	0,00	0	0,00	0	0,00	0	0,00	Sección L
68	Actividades inmobiliarias	0	0,00	0	0,00	0	0,00	0	0,00	68
Sección M	ACTIVIDADES PROFESIONALES, CIENTÍFICAS Y TÉCNICAS	0	0,00	0	0,00	2	8,00	2	6,45	Sección M
69	Actividades jurídicas y de contabilidad	0	0,00	0	0,00	0	0,00	0	0,00	69
70	Actividades de las sedes centrales; actividades de consultoría de gestión empresarial	0	0,00	0	0,00	0	0,00	0	0,00	70
71	Servicios técnicos de arquitectura e ingeniería; ensayos y análisis técnicos	0	0,00	0	0,00	1	4,00	1	3,23	71
72	Investigación y desarrollo	0	0,00	0	0,00	0	0,00	0	0,00	72
73	Publicidad y estudios de mercado	0	0,00	0	0,00	0	0,00	0	0,00	73
74	Otras actividades profesionales, científicas y técnicas	0	0,00	0	0,00	0	0,00	0	0,00	74
75	Actividades veterinarias	0	0,00	0	0,00	1	4,00	1	3,23	75
Sección N	ACTIVIDADES ADMINISTRATIVAS Y SERVICIOS AUXILIARES	0	0,00	0	0,00	1	4,00	1	3,23	Sección N
77	Actividades de alquiler	0	0,00	0	0,00	0	0,00	0	0,00	77
78	Actividades relacionadas con el empleo	0	0,00	0	0,00	0	0,00	0	0,00	78
79	Actividades de agencias de viajes, operadores turísticos, servicios de reservas y otros relacionados	0	0,00	0	0,00	0	0,00	0	0,00	79
80	Actividades de seguridad e investigación	0	0,00	0	0,00	0	0,00	0	0,00	80
81	Servicios a edificios y actividades de jardinería	0	0,00	0	0,00	1	4,00	1	3,23	81
82	Actividades administrativas de oficina y otras actividades auxiliares a las empresas	0	0,00	0	0,00	0	0,00	0	0,00	82
Sección O	ADMINISTRACIÓN PÚBLICA Y DEFENSA; SEGURIDAD SOCIAL OBLIGATORIA	0	0,00	0	0,00	2	8,00	2	6,45	Sección O
84	Administración Pública y defensa; Seguridad Social obligatoria	0	0,00	0	0,00	2	8,00	2	6,45	84
Sección P	EDUCACIÓN	0	0,00	0	0,00	0	0,00	0	0,00	Sección P
85	Educación	0	0,00	0	0,00	0	0,00	0	0,00	85
Sección Q	ACTIVIDADES SANITARIAS Y DE SERVICIOS SOCIALES	0	0,00	0	0,00	0	0,00	0	0,00	Sección Q
86	Actividades sanitarias	0	0,00	0	0,00	0	0,00	0	0,00	86
87	Asistencia en establecimientos residenciales	0	0,00	0	0,00	0	0,00	0	0,00	87
88	Actividades de servicios sociales sin alojamiento	0	0,00	0	0,00	0	0,00	0	0,00	88
Sección R	ACTIVIDADES ARTÍSTICAS, RECREATIVAS Y DE ENTRETENIMIENTO	1	25,00	1	50,00	1	4,00	3	9,68	Sección R
90	Actividades de creación, artísticas y espectáculos	0	0,00	0	0,00	0	0,00	0	0,00	90
91	Actividades de bibliotecas, archivos, museos y otras actividades culturales	0	0,00	0	0,00	0	0,00	0	0,00	91
92	Actividades de juegos de azar y apuestas	0	0,00	0	0,00	1	4,00	1	3,23	92
93	Actividades deportivas, recreativas y de entretenimiento	1	25,00	1	50,00	0	0,00	2	6,45	93
Sección S	OTROS SERVICIOS	0	0,00	0	0,00	0	0,00	0	0,00	Sección S
94	Actividades asociativas	0	0,00	0	0,00	0	0,00	0	0,00	94
95	Reparación de ordenadores, efectos personales y artículos de uso doméstico	0	0,00	0	0,00	0	0,00	0	0,00	95
96	Otros servicios personales	0	0,00	0	0,00	0	0,00	0	0,00	96
Sección T	ACTIVIDADES DE LOS HOGARES COMO EMPLEADORES Y COMO PRODUCTORES DE BIENES Y SERVICIOS PARA USO PROPIO	0	0,00	0	0,00	0	0,00	0	0,00	Sección T
97	Actividades de los hogares como empleadores de personal doméstico	0	0,00	0	0,00	0	0,00	0	0,00	97
98	Actividades de los hogares como productores de bienes y servicios para uso propio	0	0,00	0	0,00	0	0,00	0	0,00	98
Sección U	ACTIVIDADES DE ORGANIZACIONES Y ORGANISMOS EXTRATERRITORIALES	0	0,00	0	0,00	0	0,00	0	0,00	Sección U
99	Actividades de organizaciones y organismos extraterritoriales	0	0,00	0	0,00	0	0,00	0	0,00	99
	OTROS SIN CLASIFICAR	0	0,00	0	0,00	0	0,00	0	0,00	
	TOTAL	4	100,00	2	100,00	25	100,00	31	100,00	

ÍNDICE DE INCIDENCIA DE LOS ACCIDENTES IN ITINERE POR SECCIONES DEL CNAE-2009, EN LA COMUNITAT VALENCIANA Y SUS PROVINCIAS

Datos contabilizados según fecha de baja médica, correspondientes al periodo Interanual: febrero 2024 - enero 2025

Cuadro 11

SECCIONES CNAE-2009		ÍNDICE DE INCIDENCIA DE LOS ACCIDENTES IN ITINERE				CNAE-2009
		Provincia de Alicante	Provincia de Castellón	Provincia de Valencia	Comunitat Valenciana	
		Total	Total	Total	Total	
Sección A	AGRICULTURA, GANADERÍA, SILVICULTURA Y PESCA	428,5	165,1	265,2	299,7	Sección A
Sección B	INDUSTRIAS EXTRACTIVAS	305,4	366,9	0,0	196,8	Sección B
Sección C	INDUSTRIA MANUFACTURERA	399,9	366,3	530,2	464,6	Sección C
Sección D	SUMINISTRO DE ENERGÍA ELECTRICA, GAS, VAPOR Y AIRE ACONDICIONADO	141,5	0,0	264,5	213,7	Sección D
Sección E	SUMINISTRO DE AGUA, ACTIVIDADES DE SANEAMIENTO, GESTIÓN DE RESIDUOS Y DESCONTAMINACIÓN	565,8	723,9	697,2	654,0	Sección E
Sección F	CONSTRUCCIÓN	258,2	267,6	333,7	296,2	Sección F
Sección G	COMERCIO AL POR MAYOR Y AL POR MENOR; REPARACIÓN DE VEHÍCULOS DE MOTOR Y MOTOCICLETAS	405,5	361,4	506,1	454,1	Sección G
Sección H	TRANSPORTE Y ALMACENAMIENTO	443,5	300,8	520,8	472,7	Sección H
Sección I	HOSTELERÍA	673,0	648,0	849,8	747,1	Sección I
Sección J	INFORMACIÓN Y COMUNICACIONES	174,2	230,7	221,8	208,8	Sección J
Sección K	ACTIVIDADES FINANCIERAS Y DE SEGUROS	223,1	118,7	316,5	264,0	Sección K
Sección L	ACTIVIDADES INMOBILIARIAS	138,9	123,9	213,7	171,9	Sección L
Sección M	ACTIVIDADES PROFESIONALES, CIENTÍFICAS Y TÉCNICAS	220,2	129,3	220,5	212,0	Sección M
Sección N	ACTIVIDADES ADMINISTRATIVAS Y SERVICIOS AUXILIARES	622,5	742,4	949,1	825,3	Sección N
Sección O	ADMINISTRACIÓN PÚBLICA Y DEFENSA; SEGURIDAD SOCIAL OBLIGATORIA	424,9	494,6	505,3	476,9	Sección O
Sección P	EDUCACIÓN	349,7	341,1	249,0	291,1	Sección P
Sección Q	ACTIVIDADES SANITARIAS Y DE SERVICIOS SOCIALES	552,1	451,6	738,5	642,0	Sección Q
Sección R	ACTIVIDADES ARTÍSTICAS, RECREATIVAS Y DE ENTRETENIMIENTO	441,0	278,1	525,8	469,2	Sección R
Sección S	OTROS SERVICIOS	302,2	387,2	433,8	379,3	Sección S
Sección T	ACTIVIDADES DE LOS HOGARES COMO EMPLEADORES Y COMO PRODUCTORES DE BIENES Y SERVICIOS PARA USO PROPIO	223,3	80,2	209,0	198,8	Sección T
Sección U	ACTIVIDADES DE ORGANIZACIONES Y ORGANISMOS EXTRATERRITORIALES	1.646,1	0,0	1.102,9	1.315,1	Sección U
	OTROS SIN CLASIFICAR	0,0	0,0	0,0	0,0	
TOTAL		430,3	388,9	523,1	475,1	

INDICE DE INCIDENCIA DE LOS ACCIDENTES IN ITINERE POR SECCIONES Y DIVISIONES, EN LA COMUNITAT VALENCIANA Y SUS PROVINCIAS

Datos contabilizados según fecha de baja médica, correspondientes al periodo Interanual: febrero 2024 - enero 2025

Cuadro 12

SECCIONES Y DIVISIONES CNAE-2009		INDICE DE INCIDENCIA DE LOS ACCIDENTES IN ITINERE				
		Provincia de Alicante	Provincia de Castellón	Provincia de Valencia	Comunitat Valenciana	CNAE-2009
		Total	Total	Total	Total	
Sección A	AGRICULTURA, GANADERÍA, SILVICULTURA Y PESCA	428,5	165,1	265,2	299,7	Sección A
01	Agricultura, ganadería, caza y servicios relacionados con las mismas	434,3	128,8	251,4	289,4	01
02	Silvicultura y explotación forestal	237,1	606,8	492,6	478,5	02
03	Pesca y acuicultura	418,1	205,0	416,1	345,8	03
Sección B	INDUSTRIAS EXTRACTIVAS	305,4	366,9	0,0	196,8	Sección B
05	Extracción de antracita, hulla y lignito	0,0	0,0	0,0	0,0	05
06	Extracción de crudo de petróleo y gas natural	0,0	0,0	0,0	0,0	06
07	Extracción de minerales metálicos	0,0	0,0	0,0	0,0	07
08	Otras industrias extractivas	312,5	383,3	0,0	205,3	08
09	Actividades de apoyo a las industrias extractivas	0,0	0,0	0,0	0,0	09
Sección C	INDUSTRIA MANUFACTURERA	399,9	366,3	530,2	464,6	Sección C
10	Industria de la alimentación	416,0	462,9	765,6	661,9	10
11	Fabricación de bebidas	390,4	2.456,0	284,1	424,7	11
12	Industria del tabaco	0,0	0,0	0,0	0,0	12
13	Industria textil	396,3	433,8	461,9	426,3	13
14	Confección de prendas de vestir	226,6	548,2	413,7	372,6	14
15	Industria del cuero y del calzado	525,0	668,8	249,0	516,0	15
16	Industria de la madera y del corcho, excepto muebles; cestería y espartería	532,1	720,4	341,8	450,0	16
17	Industria del papel	332,6	330,1	270,7	303,9	17
18	Artes gráficas y reproducción de soportes grabados	233,7	0,0	311,0	266,5	18
19	Coquerías y refino de petróleo	0,0	0,0	0,0	0,0	19
20	Industria química	374,3	303,1	619,5	492,9	20
21	Fabricación de productos farmacéuticos	1.107,0	0,0	749,2	920,4	21
22	Fabricación de productos de caucho y plásticos	362,7	496,7	469,6	418,6	22
23	Fabricación de otros productos minerales no metálicos	412,2	340,5	332,5	349,1	23
24	Metalurgia; fabricación de productos de hierro, acero y ferroaleaciones	165,1	1.259,2	684,3	586,4	24
25	Fabricación de productos metálicos, excepto maquinaria y equipo	346,6	609,2	450,7	435,2	25
26	Fabricación de productos informáticos, electrónicos y ópticos	0,0	0,0	634,3	555,3	26
27	Fabricación de material y equipo eléctrico	239,1	423,1	423,0	387,9	27
28	Fabricación de maquinaria y equipo n.c.o.p.	323,8	200,8	607,0	466,4	28
29	Fabricación de vehículos de motor, remolques y semirremolques	674,3	260,1	470,5	452,7	29
30	Fabricación de otro material de transporte	696,8	0,0	477,5	505,4	30
31	Fabricación de muebles	221,1	251,0	516,1	407,8	31
32	Otras industrias manufactureras	239,1	691,4	742,2	549,3	32
33	Reparación e instalación de maquinaria y equipo	358,0	156,2	346,6	314,5	33
Sección D	SUMINISTRO DE ENERGIA ELECTRICA, GAS, VAPOR Y AIRE ACONDICIONADO	141,5	0,0	264,5	213,7	Sección D
35	Suministro de energía eléctrica, gas, vapor y aire acondicionado	141,5	0,0	264,5	213,7	35
Sección E	SUMINISTRO DE AGUA, ACTIVIDADES DE SANEAMIENTO, GESTIÓN DE RESIDUOS Y DESCONTAMINACIÓN	565,8	723,9	697,2	654,0	Sección E
36	Captación, depuración y distribución de agua	261,8	142,5	362,9	298,8	36
37	Recogida y tratamiento de aguas residuales	323,5	694,2	1.394,2	884,7	37
38	Recogida, tratamiento y eliminación de residuos; valorización	743,0	1.035,7	810,1	812,4	38
39	Actividades de descontaminación y otros servicios de gestión de residuos	0,0	0,0	0,0	0,0	39
Sección F	CONSTRUCCIÓN	258,2	267,6	333,7	296,2	Sección F
41	Construcción de edificios	253,5	192,9	323,8	278,7	41
42	Ingeniería civil	261,6	213,4	502,6	385,2	42
43	Actividades de construcción especializada	261,3	328,5	326,7	301,5	43
Sección G	COMERCIO AL POR MAYOR Y AL POR MENOR; REPARACIÓN DE VEHICULOS DE MOTOR Y MOTOCICLETAS	405,5	361,4	506,1	454,1	Sección G
45	Venta y reparación de vehículos de motor y motocicletas	482,5	458,5	573,0	526,3	45
46	Comercio al por mayor e intermediarios del comercio, excepto de vehículos de motor y motocicletas	339,7	270,4	403,3	367,3	46
47	Comercio al por menor, excepto de vehículos de motor y motocicletas	425,6	412,3	566,3	496,1	47
Sección H	TRANSPORTE Y ALMACENAMIENTO	443,5	300,8	520,8	472,7	Sección H
49	Transporte terrestre y por tubería	368,7	204,7	412,4	373,3	49
50	Transporte marítimo y por vías navegables interiores	677,9	0,0	452,7	602,5	50
51	Transporte aéreo	149,2	0,0	880,9	419,5	51
52	Almacenamiento y actividades anexas al transporte	605,2	252,4	635,2	590,9	52
53	Actividades postales y de correos	577,4	1.241,0	835,8	784,6	53
Sección I	HOSTELERÍA	673,0	648,0	849,8	747,1	Sección I
55	Servicios de alojamiento	1.123,8	1.060,2	1.007,5	1.082,5	55
56	Servicios de comidas y bebidas	559,4	557,9	832,1	685,6	56

SECCIONES Y DIVISIONES CNAE-2009		INDICE DE INCIDENCIA DE LOS ACCIDENTES IN ITINERAR				
		Provincia de Alicante	Provincia de Castellón	Provincia de Valencia	Comunitat Valenciana	CNAE-2009
		Total	Total	Total	Total	
Sección J	INFORMACIÓN Y COMUNICACIONES	174,2	230,7	221,8	208,8	Sección J
58	Edición	0,0	0,0	331,8	256,3	58
59	Actividades cinematográficas, de vídeo y de televisión, grabación de sonido y edición musical	142,2	0,0	227,2	191,0	59
60	Actividades de programación y emisión de radio y televisión	724,9	1.046,2	788,4	781,6	60
61	Telecomunicaciones	272,8	207,6	320,8	295,9	61
62	Programación, consultoría y otras actividades relacionadas con la informática	109,4	222,7	141,8	136,6	62
63	Servicios de información	463,9	557,1	459,7	465,5	63
Sección K	ACTIVIDADES FINANCIERAS Y DE SEGUROS	223,1	118,7	316,5	264,0	Sección K
64	Servicios financieros, excepto seguros y fondos de pensiones	279,3	117,2	322,8	285,7	64
65	Seguros, reaseguros y fondos de pensiones, excepto Seguridad Social obligatoria	86,5	406,5	787,8	542,5	65
66	Actividades auxiliares a los servicios financieros y a los seguros	185,1	70,5	140,2	146,3	66
Sección L	ACTIVIDADES INMOBILIARIAS	138,9	123,9	213,7	171,9	Sección L
68	Actividades inmobiliarias	138,9	123,9	213,7	171,9	68
Sección M	ACTIVIDADES PROFESIONALES, CIENTÍFICAS Y TÉCNICAS	220,2	129,3	220,5	212,0	Sección M
69	Actividades jurídicas y de contabilidad	215,2	51,7	203,2	190,8	69
70	Actividades de las sedes centrales; actividades de consultoría de gestión empresarial	143,0	0,0	101,8	108,5	70
71	Servicios técnicos de arquitectura e ingeniería; ensayos y análisis técnicos	174,1	259,1	244,0	229,0	71
72	Investigación y desarrollo	273,6	318,5	232,5	245,2	72
73	Publicidad y estudios de mercado	118,5	152,7	219,7	179,1	73
74	Otras actividades profesionales, científicas y técnicas	358,9	138,8	271,8	286,1	74
75	Actividades veterinarias	347,9	0,0	273,1	272,3	75
Sección N	ACTIVIDADES ADMINISTRATIVAS Y SERVICIOS AUXILIARES	622,5	742,4	949,1	825,3	Sección N
77	Actividades de alquiler	503,9	450,5	303,2	393,8	77
78	Actividades relacionadas con el empleo	1.611,7	1.159,5	1.557,8	1.517,4	78
79	Actividades de agencias de viajes, operadores turísticos, servicios de reservas y otros relacionados	240,2	0,0	329,6	273,5	79
80	Actividades de seguridad e investigación	720,4	635,9	1.325,4	1.063,3	80
81	Servicios a edificios y actividades de jardinería	466,2	608,9	898,2	708,0	81
82	Actividades administrativas de oficina y otras actividades auxiliares a las empresas	637,5	958,7	657,9	670,0	82
Sección O	ADMINISTRACIÓN PÚBLICA Y DEFENSA; SEGURIDAD SOCIAL OBLIGATORIA	424,9	494,6	505,3	476,9	Sección O
84	Administración Pública y defensa; Seguridad Social obligatoria	424,9	494,6	505,3	476,9	84
Sección P	EDUCACIÓN	349,7	341,1	249,0	291,1	Sección P
85	Educación	349,7	341,1	249,0	291,1	85
Sección Q	ACTIVIDADES SANITARIAS Y DE SERVICIOS SOCIALES	552,1	451,6	738,5	642,0	Sección Q
86	Actividades sanitarias	501,6	377,3	647,7	566,2	86
87	Asistencia en establecimientos residenciales	740,9	662,7	1.058,0	918,3	87
88	Actividades de servicios sociales sin alojamiento	652,8	613,2	829,6	740,0	88
Sección R	ACTIVIDADES ARTÍSTICAS, RECREATIVAS Y DE ENTRETENIMIENTO	441,0	278,1	525,8	469,2	Sección R
90	Actividades de creación, artísticas y espectáculos	264,7	225,0	419,6	355,9	90
91	Actividades de bibliotecas, archivos, museos y otras actividades culturales	0,0	0,0	1.037,9	648,4	91
92	Actividades de juegos de azar y apuestas	898,9	690,7	978,1	918,8	92
93	Actividades deportivas, recreativas y de entretenimiento	398,2	242,9	441,0	402,7	93
Sección S	OTROS SERVICIOS	302,2	387,2	433,8	379,3	Sección S
94	Actividades asociativas	180,7	319,1	442,1	339,8	94
95	Reparación de ordenadores, efectos personales y artículos de uso doméstico	164,8	381,0	215,7	222,6	95
96	Otros servicios personales	347,8	412,8	460,9	411,6	96
Sección T	ACTIVIDADES DE LOS HOGARES COMO EMPLEADORES Y COMO PRODUCTORES DE BIENES Y SERVICIOS PARA USO PROPIO	223,3	80,2	209,0	198,8	Sección T
97	Actividades de los hogares como empleadores de personal doméstico	223,3	80,2	209,0	198,8	97
98	Actividades de los hogares como productores de bienes y servicios para uso propio	0,0	0,0	0,0	0,0	98
Sección U	ACTIVIDADES DE ORGANIZACIONES Y ORGANISMOS EXTRATERRITORIALES	1.646,1	0,0	1.102,9	1.315,1	Sección U
99	Actividades de organizaciones y organismos extraterritoriales	1.646,1	0,0	1.102,9	1.315,1	99
	OTROS SIN CLASIFICAR	0,0	0,0	0,0	0,0	
	TOTAL	430,3	388,9	523,1	475,1	

ÍNDICE DE INCIDENCIA DE LOS ACCIDENTES GRAVES IN ITINERE POR SECCIONES, EN LA COMUNITAT VALENCIANA Y SUS PROVINCIAS

Datos contabilizados según fecha de baja médica, correspondientes al periodo Interanual: febrero 2024 - enero 2025

Cuadro 13

SECCIONES CNAE-2009		ÍNDICE DE INCIDENCIA DE LOS ACCIDENTES GRAVES IN ITINERE				CNAE-2009
		Provincia de Alicante	Provincia de Castellón	Provincia de Valencia	Comunitat Valenciana	
		Total	Total	Total	Total	
Sección A	AGRICULTURA, GANADERÍA, SILVICULTURA Y PESCA	6,0	0,0	12,4	7,9	Sección A
Sección B	INDUSTRIAS EXTRACTIVAS	0,0	0,0	0,0	0,0	Sección B
Sección C	INDUSTRIA MANUFACTURERA	8,5	4,4	6,0	6,5	Sección C
Sección D	SUMINISTRO DE ENERGIA ELECTRICA, GAS, VAPOR Y AIRE ACONDICIONADO	0,0	0,0	0,0	0,0	Sección D
Sección E	SUMINISTRO DE AGUA, ACTIVIDADES DE SANEAMIENTO, GESTIÓN DE RESIDUOS Y DESCONTAMINACIÓN	0,0	0,0	0,0	0,0	Sección E
Sección F	CONSTRUCCIÓN	5,1	0,0	6,8	5,3	Sección F
Sección G	COMERCIO AL POR MAYOR Y AL POR MENOR; REPARACIÓN DE VEHÍCULOS DE MOTOR Y MOTOCICLETAS	2,8	4,6	4,3	3,8	Sección G
Sección H	TRANSPORTE Y ALMACENAMIENTO	8,9	16,3	3,1	6,3	Sección H
Sección I	HOSTELERÍA	9,8	0,0	11,3	9,4	Sección I
Sección J	INFORMACIÓN Y COMUNICACIONES	0,0	0,0	0,0	0,0	Sección J
Sección K	ACTIVIDADES FINANCIERAS Y DE SEGUROS	0,0	0,0	0,0	0,0	Sección K
Sección L	ACTIVIDADES INMOBILIARIAS	0,0	0,0	0,0	0,0	Sección L
Sección M	ACTIVIDADES PROFESIONALES, CIENTÍFICAS Y TÉCNICAS	0,0	0,0	1,5	0,9	Sección M
Sección N	ACTIVIDADES ADMINISTRATIVAS Y SERVICIOS AUXILIARES	4,3	0,0	9,2	6,8	Sección N
Sección O	ADMINISTRACIÓN PÚBLICA Y DEFENSA; SEGURIDAD SOCIAL OBLIGATORIA	16,1	0,0	2,0	6,5	Sección O
Sección P	EDUCACIÓN	2,8	0,0	1,5	1,7	Sección P
Sección Q	ACTIVIDADES SANITARIAS Y DE SERVICIOS SOCIALES	9,9	0,0	7,4	7,4	Sección Q
Sección R	ACTIVIDADES ARTÍSTICAS, RECREATIVAS Y DE ENTRETENIMIENTO	6,7	21,4	12,9	11,7	Sección R
Sección S	OTROS SERVICIOS	0,0	0,0	10,2	5,2	Sección S
Sección T	ACTIVIDADES DE LOS HOGARES COMO EMPLEADORES Y COMO PRODUCTORES DE BIENES Y SERVICIOS PARA USO PROPIO	29,1	0,0	5,4	12,2	Sección T
Sección U	ACTIVIDADES DE ORGANIZACIONES Y ORGANISMOS EXTRATERRITORIALES	0,0	0,0	0,0	0,0	Sección U
	OTROS SIN CLASIFICAR	0,0	0,0	0,0	0,0	
	TOTAL	6,2	2,8	5,6	5,5	

INDICE DE INCIDENCIA DE LOS ACCIDENTES GRAVES IN ITINERE POR SECCIONES Y DIVISIONES, EN LA COMUNITAT VALENCIANA Y SUS PROVINCIAS

Datos contabilizados según fecha de baja médica, correspondientes al periodo Interanual: febrero 2024 - enero 2025

Cuadro 14

SECCIONES Y DIVISIONES CNAE-2009		INDICE DE INCIDENCIA DE LOS ACCIDENTES GRAVES IN ITINERE				CNAE-2009
		Provincia de Alicante	Provincia de Castellón	Provincia de Valencia	Comunitat Valenciana	
		Total	Total	Total	Total	
Sección A	AGRICULTURA, GANADERÍA, SILVICULTURA Y PESCA	6,0	0,0	12,4	7,9	Sección A
01	Agricultura, ganadería, caza y servicios relacionados con las mismas	6,5	0,0	13,2	8,6	01
02	Silvicultura y explotación forestal	0,0	0,0	0,0	0,0	02
03	Pesca y acuicultura	0,0	0,0	0,0	0,0	03
Sección B	INDUSTRIAS EXTRACTIVAS	0,0	0,0	0,0	0,0	Sección B
05	Extracción de antracita, hulla y lignito	0,0	0,0	0,0	0,0	05
06	Extracción de crudo de petróleo y gas natural	0,0	0,0	0,0	0,0	06
07	Extracción de minerales metálicos	0,0	0,0	0,0	0,0	07
08	Otras industrias extractivas	0,0	0,0	0,0	0,0	08
09	Actividades de apoyo a las industrias extractivas	0,0	0,0	0,0	0,0	09
Sección C	INDUSTRIA MANUFACTURERA	8,5	4,4	6,0	6,5	Sección C
10	Industria de la alimentación	19,4	0,0	3,3	6,9	10
11	Fabricación de bebidas	0,0	0,0	0,0	0,0	11
12	Industria del tabaco	0,0	0,0	0,0	0,0	12
13	Industria textil	0,0	0,0	0,0	0,0	13
14	Confección de prendas de vestir	0,0	0,0	0,0	0,0	14
15	Industria del cuero y del calzado	6,2	0,0	0,0	5,7	15
16	Industria de la madera y del corcho, excepto muebles; cestería y espartería	35,5	0,0	0,0	10,7	16
17	Industria del papel	30,2	0,0	0,0	11,3	17
18	Artes gráficas y reproducción de soportes grabados	38,9	0,0	0,0	12,7	18
19	Coquerías y refino de petróleo	0,0	0,0	0,0	0,0	19
20	Industria química	0,0	0,0	9,8	5,6	20
21	Fabricación de productos farmacéuticos	0,0	0,0	187,3	83,7	21
22	Fabricación de productos de caucho y plásticos	0,0	0,0	0,0	0,0	22
23	Fabricación de otros productos minerales no metálicos	0,0	0,0	18,5	3,7	23
24	Metalurgia; fabricación de productos de hierro, acero y ferroaleaciones	0,0	0,0	0,0	0,0	24
25	Fabricación de productos metálicos, excepto maquinaria y equipo	13,3	43,5	11,7	14,9	25
26	Fabricación de productos informáticos, electrónicos y ópticos	0,0	0,0	0,0	0,0	26
27	Fabricación de material y equipo eléctrico	0,0	0,0	32,5	22,8	27
28	Fabricación de maquinaria y equipo n.c.o.p.	0,0	0,0	10,3	6,1	28
29	Fabricación de vehículos de motor, remolques y semirremolques	0,0	0,0	0,0	0,0	29
30	Fabricación de otro material de transporte	0,0	0,0	31,8	24,1	30
31	Fabricación de muebles	0,0	0,0	0,0	0,0	31
32	Otras industrias manufactureras	0,0	0,0	0,0	0,0	32
33	Reparación e instalación de maquinaria y equipo	0,0	52,1	0,0	9,5	33
Sección D	SUMINISTRO DE ENERGIA ELECTRICA, GAS, VAPOR Y AIRE ACONDICIONADO	0,0	0,0	0,0	0,0	Sección D
35	Suministro de energía eléctrica, gas, vapor y aire acondicionado	0,0	0,0	0,0	0,0	35
Sección E	SUMINISTRO DE AGUA, ACTIVIDADES DE SANEAMIENTO, GESTIÓN DE RESIDUOS Y DESCONTAMINACIÓN	0,0	0,0	0,0	0,0	Sección E
36	Captación, depuración y distribución de agua	0,0	0,0	0,0	0,0	36
37	Recogida y tratamiento de aguas residuales	0,0	0,0	0,0	0,0	37
38	Recogida, tratamiento y eliminación de residuos; valorización	0,0	0,0	0,0	0,0	38
39	Actividades de descontaminación y otros servicios de gestión de residuos	0,0	0,0	0,0	0,0	39
Sección F	CONSTRUCCIÓN	5,1	0,0	6,8	5,3	Sección F
41	Construcción de edificios	0,0	0,0	3,7	1,7	41
42	Ingeniería civil	0,0	0,0	29,6	16,0	42
43	Actividades de construcción especializada	8,9	0,0	7,0	6,9	43
Sección G	COMERCIO AL POR MAYOR Y AL POR MENOR; REPARACIÓN DE VEHÍCULOS DE MOTOR Y MOTOCICLETAS	2,8	4,6	4,3	3,8	Sección G
45	Venta y reparación de vehículos de motor y motocicletas	0,0	0,0	10,1	5,2	45
46	Comercio al por mayor e intermediarios del comercio, excepto de vehículos de motor y motocicletas	2,3	5,9	3,8	3,6	46
47	Comercio al por menor, excepto de vehículos de motor y motocicletas	3,5	4,5	3,6	3,6	47
Sección H	TRANSPORTE Y ALMACENAMIENTO	8,9	16,3	3,1	6,3	Sección H
49	Transporte terrestre y por tubería	9,7	24,1	0,0	5,9	49
50	Transporte marítimo y por vías navegables interiores	61,6	0,0	0,0	43,0	50
51	Transporte aéreo	0,0	0,0	0,0	0,0	51
52	Almacenamiento y actividades anexas al transporte	0,0	0,0	10,5	7,0	52
53	Actividades postales y de correos	0,0	0,0	0,0	0,0	53
Sección I	HOSTELERÍA	9,8	0,0	11,3	9,4	Sección I
55	Servicios de alojamiento	16,3	0,0	0,0	9,5	55
56	Servicios de comidas y bebidas	8,2	0,0	12,6	9,3	56

SECCIONES Y DIVISIONES CNAE-2009		INDICE DE INCIDENCIA DE LOS ACCIDENTES GRAVES IN ITINERE				
		Provincia de Alicante	Provincia de Castellón	Provincia de Valencia	Comunitat Valenciana	CNAE-2009
		Total	Total	Total	Total	
Sección J	INFORMACIÓN Y COMUNICACIONES	0,0	0,0	0,0	0,0	Sección J
58	Edición	0,0	0,0	0,0	0,0	58
59	Actividades cinematográficas, de vídeo y de televisión, grabación de sonido y edición musical	0,0	0,0	0,0	0,0	59
60	Actividades de programación y emisión de radio y televisión	0,0	0,0	0,0	0,0	60
61	Telecomunicaciones	0,0	0,0	0,0	0,0	61
62	Programación, consultoría y otras actividades relacionadas con la informática	0,0	0,0	0,0	0,0	62
63	Servicios de información	0,0	0,0	0,0	0,0	63
Sección K	ACTIVIDADES FINANCIERAS Y DE SEGUROS	0,0	0,0	0,0	0,0	Sección K
64	Servicios financieros, excepto seguros y fondos de pensiones	0,0	0,0	0,0	0,0	64
65	Seguros, reaseguros y fondos de pensiones, excepto Seguridad Social obligatoria	0,0	0,0	0,0	0,0	65
66	Actividades auxiliares a los servicios financieros y a los seguros	0,0	0,0	0,0	0,0	66
Sección L	ACTIVIDADES INMOBILIARIAS	0,0	0,0	0,0	0,0	Sección L
68	Actividades inmobiliarias	0,0	0,0	0,0	0,0	68
Sección M	ACTIVIDADES PROFESIONALES, CIENTÍFICAS Y TÉCNICAS	0,0	0,0	1,5	0,9	Sección M
69	Actividades jurídicas y de contabilidad	0,0	0,0	0,0	0,0	69
70	Actividades de las sedes centrales; actividades de consultoría de gestión empresarial	0,0	0,0	0,0	0,0	70
71	Servicios técnicos de arquitectura e ingeniería; ensayos y análisis técnicos	0,0	0,0	0,0	0,0	71
72	Investigación y desarrollo	0,0	0,0	0,0	0,0	72
73	Publicidad y estudios de mercado	0,0	0,0	18,3	10,5	73
74	Otras actividades profesionales, científicas y técnicas	0,0	0,0	0,0	0,0	74
75	Actividades veterinarias	0,0	0,0	0,0	0,0	75
Sección N	ACTIVIDADES ADMINISTRATIVAS Y SERVICIOS AUXILIARES	4,3	0,0	9,2	6,8	Sección N
77	Actividades de alquiler	0,0	0,0	0,0	0,0	77
78	Actividades relacionadas con el empleo	0,0	0,0	18,4	12,6	78
79	Actividades de agencias de viajes, operadores turísticos, servicios de reservas y otros relacionados	0,0	0,0	0,0	0,0	79
80	Actividades de seguridad e investigación	0,0	0,0	0,0	0,0	80
81	Servicios a edificios y actividades de jardinería	0,0	0,0	11,4	6,0	81
82	Actividades administrativas de oficina y otras actividades auxiliares a las empresas	24,1	0,0	5,0	10,0	82
Sección O	ADMINISTRACIÓN PÚBLICA Y DEFENSA; SEGURIDAD SOCIAL OBLIGATORIA	16,1	0,0	2,0	6,5	Sección O
84	Administración Pública y defensa; Seguridad Social obligatoria	16,1	0,0	2,0	6,5	84
Sección P	EDUCACIÓN	2,8	0,0	1,5	1,7	Sección P
85	Educación	2,8	0,0	1,5	1,7	85
Sección Q	ACTIVIDADES SANITARIAS Y DE SERVICIOS SOCIALES	9,9	0,0	7,4	7,4	Sección Q
86	Actividades sanitarias	13,3	0,0	5,9	7,9	86
87	Asistencia en establecimientos residenciales	0,0	0,0	18,1	10,7	87
88	Actividades de servicios sociales sin alojamiento	0,0	0,0	0,0	0,0	88
Sección R	ACTIVIDADES ARTÍSTICAS, RECREATIVAS Y DE ENTRETENIMIENTO	6,7	21,4	12,9	11,7	Sección R
90	Actividades de creación, artísticas y espectáculos	0,0	0,0	0,0	0,0	90
91	Actividades de bibliotecas, archivos, museos y otras actividades culturales	0,0	0,0	79,8	49,9	91
92	Actividades de juegos de azar y apuestas	0,0	0,0	40,8	19,1	92
93	Actividades deportivas, recreativas y de entretenimiento	10,0	30,4	6,7	10,6	93
Sección S	OTROS SERVICIOS	0,0	0,0	10,2	5,2	Sección S
94	Actividades asociativas	0,0	0,0	15,8	8,5	94
95	Reparación de ordenadores, efectos personales y artículos de uso doméstico	0,0	0,0	36,0	18,6	95
96	Otros servicios personales	0,0	0,0	4,9	2,5	96
Sección T	ACTIVIDADES DE LOS HOGARES COMO EMPLEADORES Y COMO PRODUCTORES DE BIENES Y SERVICIOS PARA USO PROPIO	29,1	0,0	5,4	12,2	Sección T
97	Actividades de los hogares como empleadores de personal doméstico	29,1	0,0	5,4	12,2	97
98	Actividades de los hogares como productores de bienes y servicios para uso propio	0,0	0,0	0,0	0,0	98
Sección U	ACTIVIDADES DE ORGANIZACIONES Y ORGANISMOS EXTRATERRITORIALES	0,0	0,0	0,0	0,0	Sección U
99	Actividades de organizaciones y organismos extraterritoriales	0,0	0,0	0,0	0,0	99
	OTROS SIN CLASIFICAR	0,0	0,0	0,0	0,0	
	TOTAL	6,2	2,8	5,6	5,5	

ÍNDICE DE INCIDENCIA DE LOS ACCIDENTES MORTALES IN ITINERE POR SECCIONES, EN LA COMUNITAT VALENCIANA Y SUS PROVINCIAS

Datos contabilizados según fecha de baja médica, correspondientes al período Interanual: febrero 2024 - enero 2025

Cuadro 15

SECCIONES CNAE-2009		INCIDE DE INCIDENCIA DE LOS ACCIDENTES MORTALES IN ITINERE				CNAE-2009
		Provincia de Alicante	Provincia de Castellón	Provincia de Valencia	Comunitat Valenciana	
		Total	Total	Total	Total	
Sección A	AGRICULTURA, GANADERÍA, SILVICULTURA Y PESCA	0,00	0,00	0,00	0,00	Sección A
Sección B	INDUSTRIAS EXTRACTIVAS	0,00	0,00	0,00	0,00	Sección B
Sección C	INDUSTRIA MANUFACTURERA	0,00	0,00	4,69	2,53	Sección C
Sección D	SUMINISTRO DE ENERGIA ELECTRICA, GAS, VAPOR Y AIRE ACONDICIONADO	0,00	0,00	0,00	0,00	Sección D
Sección E	SUMINISTRO DE AGUA, ACTIVIDADES DE SANEAMIENTO, GESTIÓN DE RESIDUOS Y DESCONTAMINACIÓN	0,00	0,00	0,00	0,00	Sección E
Sección F	CONSTRUCCIÓN	0,00	0,00	4,09	2,00	Sección F
Sección G	COMERCIO AL POR MAYOR Y AL POR MENOR; REPARACIÓN DE VEHÍCULOS DE MOTOR Y MOTOCICLETAS	0,70	0,00	2,38	1,52	Sección G
Sección H	TRANSPORTE Y ALMACENAMIENTO	2,96	8,13	3,11	3,62	Sección H
Sección I	HOSTELERÍA	1,09	0,00	2,26	1,48	Sección I
Sección J	INFORMACIÓN Y COMUNICACIONES	0,00	0,00	0,00	0,00	Sección J
Sección K	ACTIVIDADES FINANCIERAS Y DE SEGUROS	0,00	0,00	0,00	0,00	Sección K
Sección L	ACTIVIDADES INMOBILIARIAS	0,00	0,00	0,00	0,00	Sección L
Sección M	ACTIVIDADES PROFESIONALES, CIENTÍFICAS Y TÉCNICAS	0,00	0,00	3,02	1,84	Sección M
Sección N	ACTIVIDADES ADMINISTRATIVAS Y SERVICIOS AUXILIARES	0,00	0,00	1,16	0,68	Sección N
Sección O	ADMINISTRACIÓN PÚBLICA Y DEFENSA; SEGURIDAD SOCIAL OBLIGATORIA	0,00	0,00	4,08	2,16	Sección O
Sección P	EDUCACIÓN	0,00	0,00	0,00	0,00	Sección P
Sección Q	ACTIVIDADES SANITARIAS Y DE SERVICIOS SOCIALES	0,00	0,00	0,00	0,00	Sección Q
Sección R	ACTIVIDADES ARTÍSTICAS, RECREATIVAS Y DE ENTRETENIMIENTO	6,68	21,39	4,31	7,00	Sección R
Sección S	OTROS SERVICIOS	0,00	0,00	0,00	0,00	Sección S
Sección T	ACTIVIDADES DE LOS HOGARES COMO EMPLEADORES Y COMO PRODUCTORES DE BIENES Y SERVICIOS PARA USO PROPIO	0,00	0,00	0,00	0,00	Sección T
Sección U	ACTIVIDADES DE ORGANIZACIONES Y ORGANISMOS EXTRATERRITORIALES	0,00	0,00	0,00	0,00	Sección U
	OTROS SIN CLASIFICAR	0,00	0,00	0,00	0,00	
TOTAL		0,55	0,81	2,24	1,48	

INDICE DE INCIDENCIA DE LOS ACCIDENTES MORTALES IN ITINERE POR SECCIONES Y DIVISIONES, EN LA COMUNITAT VALENCIANA Y SUS PROVINCIAS

Datos contabilizados según fecha de baja médica, correspondientes al periodo Interanual: febrero 2024 - enero 2025

Cuadro 16

SECCIONES Y DIVISIONES CNAE-2009		INDICE DE INCIDENCIA DE LOS ACCIDENTES MORTALES IN ITINERE				CNAE-2009
		Provincia de Alicante	Provincia de Castellón	Provincia de Valencia	Comunitat Valenciana	
		Total	Total	Total	Total	
Sección A	AGRICULTURA, GANADERÍA, SILVICULTURA Y PESCA	0,00	0,00	0,00	0,00	Sección A
01	Agricultura, ganadería, caza y servicios relacionados con las mismas	0,00	0,00	0,00	0,00	01
02	Silvicultura y explotación forestal	0,00	0,00	0,00	0,00	02
03	Pesca y acuicultura	0,00	0,00	0,00	0,00	03
Sección B	INDUSTRIAS EXTRACTIVAS	0,00	0,00	0,00	0,00	Sección B
05	Extracción de antracita, hulla y lignito	0,00	0,00	0,00	0,00	05
06	Extracción de crudo de petróleo y gas natural	0,00	0,00	0,00	0,00	06
07	Extracción de minerales metálicos	0,00	0,00	0,00	0,00	07
08	Otras industrias extractivas	0,00	0,00	0,00	0,00	08
09	Actividades de apoyo a las industrias extractivas	0,00	0,00	0,00	0,00	09
Sección C	INDUSTRIA MANUFACTURERA	0,00	0,00	4,69	2,53	Sección C
10	Industria de la alimentación	0,00	0,00	3,30	2,29	10
11	Fabricación de bebidas	0,00	0,00	0,00	0,00	11
12	Industria del tabaco	0,00	0,00	0,00	0,00	12
13	Industria textil	0,00	0,00	0,00	0,00	13
14	Confección de prendas de vestir	0,00	0,00	31,83	20,70	14
15	Industria del cuero y del calzado	0,00	0,00	0,00	0,00	15
16	Industria de la madera y del corcho, excepto muebles; cestería y espartería	0,00	0,00	18,99	10,71	16
17	Industria del papel	0,00	0,00	0,00	0,00	17
18	Artes gráficas y reproducción de soportes grabados	0,00	0,00	0,00	0,00	18
19	Coquerías y refino de petróleo	0,00	0,00	0,00	0,00	19
20	Industria química	0,00	0,00	0,00	0,00	20
21	Fabricación de productos farmacéuticos	0,00	0,00	0,00	0,00	21
22	Fabricación de productos de caucho y plásticos	0,00	0,00	11,45	5,23	22
23	Fabricación de otros productos minerales no metálicos	0,00	0,00	0,00	0,00	23
24	Metalurgia; fabricación de productos de hierro, acero y ferroaleaciones	0,00	0,00	0,00	0,00	24
25	Fabricación de productos metálicos, excepto maquinaria y equipo	0,00	0,00	5,85	3,72	25
26	Fabricación de productos informáticos, electrónicos y ópticos	0,00	0,00	0,00	0,00	26
27	Fabricación de material y equipo eléctrico	0,00	0,00	0,00	0,00	27
28	Fabricación de maquinaria y equipo n.c.o.p.	0,00	0,00	0,00	0,00	28
29	Fabricación de vehículos de motor, remolques y semirremolques	0,00	0,00	7,71	6,76	29
30	Fabricación de otro material de transporte	0,00	0,00	31,83	24,07	30
31	Fabricación de muebles	0,00	0,00	0,00	0,00	31
32	Otras industrias manufactureras	0,00	0,00	0,00	0,00	32
33	Reparación e instalación de maquinaria y equipo	0,00	0,00	0,00	0,00	33
Sección D	SUMINISTRO DE ENERGIA ELECTRICA, GAS, VAPOR Y AIRE ACONDICIONADO	0,00	0,00	0,00	0,00	Sección D
35	Suministro de energía eléctrica, gas, vapor y aire acondicionado	0,00	0,00	0,00	0,00	35
Sección F	CONSTRUCCIÓN	0,00	0,00	4,09	2,00	Sección F
41	Construcción de edificios	0,00	0,00	7,44	3,48	41
42	Ingeniería civil	0,00	0,00	29,56	16,05	42
43	Actividades de construcción especializada	0,00	0,00	0,00	0,00	43
Sección G	COMERCIO AL POR MAYOR Y AL POR MENOR; REPARACIÓN DE VEHÍCULOS DE MOTOR Y MOTOCICLETAS	0,70	0,00	2,38	1,52	Sección G
45	Venta y reparación de vehículos de motor y motocicletas	0,00	0,00	5,07	2,61	45
46	Comercio al por mayor e intermediarios del comercio, excepto de vehículos de motor y motocicletas	0,00	0,00	3,83	2,17	46
47	Comercio al por menor, excepto de vehículos de motor y motocicletas	1,17	0,00	0,89	0,91	47
Sección H	TRANSPORTE Y ALMACENAMIENTO	2,96	8,13	3,11	3,62	Sección H
49	Transporte terrestre y por tubería	4,85	12,04	5,22	5,95	49
50	Transporte marítimo y por vías navegables interiores	0,00	0,00	0,00	0,00	50
51	Transporte aéreo	0,00	0,00	0,00	0,00	51
52	Almacenamiento y actividades anexas al transporte	0,00	0,00	0,00	0,00	52
53	Actividades postales y de correos	0,00	0,00	0,00	0,00	53
Sección I	HOSTELERÍA	1,09	0,00	2,26	1,48	Sección I
55	Servicios de alojamiento	5,43	0,00	0,00	3,17	55
56	Servicios de comidas y bebidas	0,00	0,00	2,51	1,17	56

CNAE-2009	ACCIDENTES MORTALES - SECCIONES Y DIVISIONES	Provincia de Alicante	Provincia de Castellón	Provincia de Valencia	Comunitat Valenciana	CNAE-2009 Cuadro 10
		Total	Total	Total	Total	
Sección J	INFORMACIÓN Y COMUNICACIONES	0,00	0,00	0,00	0,00	Sección J
58	Edición	0,00	0,00	0,00	0,00	58
59	Actividades cinematográficas, de vídeo y de televisión, grabación de sonido y edición musical	0,00	0,00	0,00	0,00	59
60	Actividades de programación y emisión de radio y televisión	0,00	0,00	0,00	0,00	60
61	Telecomunicaciones	0,00	0,00	0,00	0,00	61
62	Programación, consultoría y otras actividades relacionadas con la informática	0,00	0,00	0,00	0,00	62
63	Servicios de información	0,00	0,00	0,00	0,00	63
Sección K	ACTIVIDADES FINANCIERAS Y DE SEGUROS	0,00	0,00	0,00	0,00	Sección K
64	Servicios financieros, excepto seguros y fondos de pensiones	0,00	0,00	0,00	0,00	64
65	Seguros, reaseguros y fondos de pensiones, excepto Seguridad Social obligatoria	0,00	0,00	0,00	0,00	65
66	Actividades auxiliares a los servicios financieros y a los seguros	0,00	0,00	0,00	0,00	66
Sección L	ACTIVIDADES INMOBILIARIAS	0,00	0,00	0,00	0,00	Sección L
68	Actividades inmobiliarias	0,00	0,00	0,00	0,00	68
Sección M	ACTIVIDADES PROFESIONALES, CIENTÍFICAS Y TÉCNICAS	0,00	0,00	3,02	1,84	Sección M
69	Actividades jurídicas y de contabilidad	0,00	0,00	0,00	0,00	69
70	Actividades de las sedes centrales; actividades de consultoría de gestión empresarial	0,00	0,00	0,00	0,00	70
71	Servicios técnicos de arquitectura e ingeniería; ensayos y análisis técnicos	0,00	0,00	6,10	4,09	71
72	Investigación y desarrollo	0,00	0,00	0,00	0,00	72
73	Publicidad y estudios de mercado	0,00	0,00	0,00	0,00	73
74	Otras actividades profesionales, científicas y técnicas	0,00	0,00	0,00	0,00	74
75	Actividades veterinarias	0,00	0,00	54,61	27,23	75
Sección N	ACTIVIDADES ADMINISTRATIVAS Y SERVICIOS AUXILIARES	0,00	0,00	1,16	0,68	Sección N
77	Actividades de alquiler	0,00	0,00	0,00	0,00	77
78	Actividades relacionadas con el empleo	0,00	0,00	0,00	0,00	78
79	Actividades de agencias de viajes, operadores turísticos, servicios de reservas y otros relacionados	0,00	0,00	0,00	0,00	79
80	Actividades de seguridad e investigación	0,00	0,00	0,00	0,00	80
81	Servicios a edificios y actividades de jardinería	0,00	0,00	2,86	1,50	81
82	Actividades administrativas de oficina y otras actividades auxiliares a las empresas	0,00	0,00	0,00	0,00	82
Sección O	ADMINISTRACIÓN PÚBLICA Y DEFENSA; SEGURIDAD SOCIAL OBLIGATORIA	0,00	0,00	4,08	2,16	Sección O
84	Administración Pública y defensa; Seguridad Social obligatoria	0,00	0,00	4,08	2,16	84
Sección P	EDUCACIÓN	0,00	0,00	0,00	0,00	Sección P
85	Educación	0,00	0,00	0,00	0,00	85
Sección Q	ACTIVIDADES SANITARIAS Y DE SERVICIOS SOCIALES	0,00	0,00	0,00	0,00	Sección Q
86	Actividades sanitarias	0,00	0,00	0,00	0,00	86
87	Asistencia en establecimientos residenciales	0,00	0,00	0,00	0,00	87
88	Actividades de servicios sociales sin alojamiento	0,00	0,00	0,00	0,00	88
Sección R	ACTIVIDADES ARTÍSTICAS, RECREATIVAS Y DE ENTRETENIMIENTO	6,68	21,39	4,31	7,00	Sección R
90	Actividades de creación, artísticas y espectáculos	0,00	0,00	0,00	0,00	90
91	Actividades de bibliotecas, archivos, museos y otras actividades culturales	0,00	0,00	0,00	0,00	91
92	Actividades de juegos de azar y apuestas	0,00	0,00	40,75	19,14	92
93	Actividades deportivas, recreativas y de entretenimiento	9,95	30,36	0,00	7,07	93
Sección S	OTROS SERVICIOS	0,00	0,00	0,00	0,00	Sección S
94	Actividades asociativas	0,00	0,00	0,00	0,00	94
95	Reparación de ordenadores, efectos personales y artículos de uso doméstico	0,00	0,00	0,00	0,00	95
96	Otros servicios personales	0,00	0,00	0,00	0,00	96
Sección T	ACTIVIDADES DE LOS HOGARES COMO EMPLEADORES Y COMO PRODUCTORES DE BIENES Y SERVICIOS PARA USO PROPIO	0,00	0,00	0,00	0,00	Sección T
97	Actividades de los hogares como empleadores de personal doméstico	0,00	0,00	0,00	0,00	97
98	Actividades de los hogares como productores de bienes y servicios para uso propio	0,00	0,00	0,00	0,00	98
Sección U	ACTIVIDADES DE ORGANIZACIONES Y ORGANISMOS EXTRATERRITORIALES	0,00	0,00	0,00	0,00	Sección U
99	Actividades de organizaciones y organismos extraterritoriales	0,00	0,00	0,00	0,00	99
	OTROS SIN CLASIFICAR	0,00	0,00	0,00	0,00	
TOTAL		0,55	0,81	2,24	1,48	

INVASSAT

Institut Valencià de Seguretat i Salut en el Treball

www.invassat.gva.es

secretaria.invassat@gva.es



**GENERALITAT
VALENCIANA**

Conselleria de Educación, Cultura,
Universidades y Empleo