



ESTADÍSTIQUES DE L'INVASSAT

**Malalties
professionals
en la
Comunitat
Valenciana**

Resum

Gener / Desembre 2025

Títol: *Estadístiques de malalties professionals en la Comunitat Valenciana :
gener- desembre 2025 : resum*

Autor: Jorge Cervera Boada, José Ignacio Villarroya Bayarri i Miguel Poquet Peiró. Servei de Programes d'Actuació i Estadística.

Edició: gener 2026

Identificador: EE02-260201

Institut Valencià de Seguretat i Salut en el Treball (INVASSAT)
C/ València, 32. 46100 Burjassot
www.invassat.gva.es



**GENERALITAT
VALENCIANA**

INVASSAT
Institut Valencià de
Seguretat i Salut en el Treball

Fonts:

Dades sobre malalties professionals, Sistema CEPROSS del Ministeri d'Inclusió, Seguretat Social i Migracions

Dades de persones treballadores exposades, Ministeri d'Inclusió, Seguretat Social i Migracions.

Versió 01

**Informe Provisional
d'Estadístiques de Malalties Professionals
en la Comunitat Valenciana**

RESUM

Gener 2025 – desembre 2025

INFORME RESUM DE MALALTIES PROFESSIONALS

Comunitat Valenciana

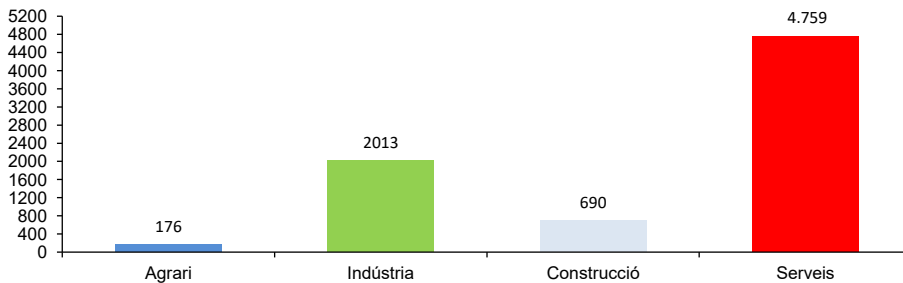
Període: gener de 2025 a desembre de 2025

Malalties professionals

En la Comunitat Valenciana, durant el període de gener de 2025 a desembre de 2025, el nombre de parts totals comunicats de Malalties Professionals (EEPP) va ser 7.638 (1126 casos més que en el mateix interval del període anterior), la qual cosa representa un augment del 17,3%.

Destaquen les malalties professionals causades per agents físics (grup 2), amb el 93,1% del total de casos registrats.

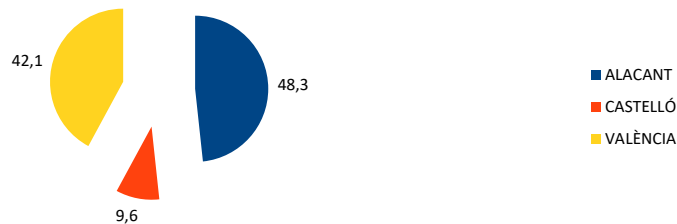
Pel que fa a la distribució per sectors, les EEPP comunicades són les següents: 176 parts en el sector Agrari, 2013 parts en la Indústria, 690 parts en la Construcció i 4.759 parts en els Serveis.



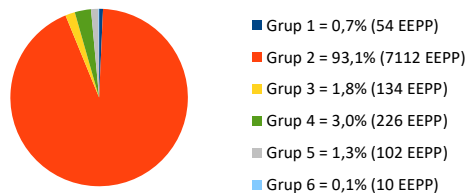
De la distribució per Classificació Nacional d'Activitats Econòmiques (CNAE-2009), d'entre les més representatives, en primer lloc figura la divisió 47, Comerç al detall, excepte de vehicles de motor i motocicletes (12,9%); en segon lloc figura la divisió 56, Serveis de menjars i begudes (9,2%) i en tercer lloc figura la divisió 81, Serveis a edificis i activitats de jardineria (7,2%).

Quant a sexes, els homes representen el 41,5% i les dones el 58,5% dels comunicats.

La distribució territorial va resultar ser del 48,3% a Alacant, el 9,6% a Castelló i el 42,1% a València.



Pel que fa a la distribució per Grups de EEPP es disposa de la següent manera: en el Grup 1 (agents químics) el 0,7%; en el Grup 2 (agents físics) el 93,1%; en el Grup 3 (agents biològics) el 1,8%; en el Grup 4 (inhalació de substàncies) el 3,0%; en el Grup 5 (uns altres) el 1,3% y en el Grup 6 (agents cancerígens) el 0,1%.



Quant a les malalties professionals comunicades amb baixa són 1667 parts, que respecte a les enfermetats professionals comunicades representen un 21,8%, i la variació interanual de les amb baixa és d'un 8,9%.

Població exposada al risc

En el període considerat, la població exposada al risc va ser de 2.145.602 treballadors, un 2,9% superior al mateix interval del període anterior.

Índexs d'incidència

L'Índex d'incidència de les malalties comunicades és 356,0 casos per cada cent mil treballadors exposats, un 13,9% superior superior al mateix interval del període anterior.

Per sectors econòmics, l'Índex d'incidència es distribueix de la següent forma: en l'Agrari és 354; en la Indústria és 657,6; en la Construcció és 432,8 y els Serveis és 291,9.

INFORME RESUM DE MALALTIES PROFESSIONALS

Província d'Alacant

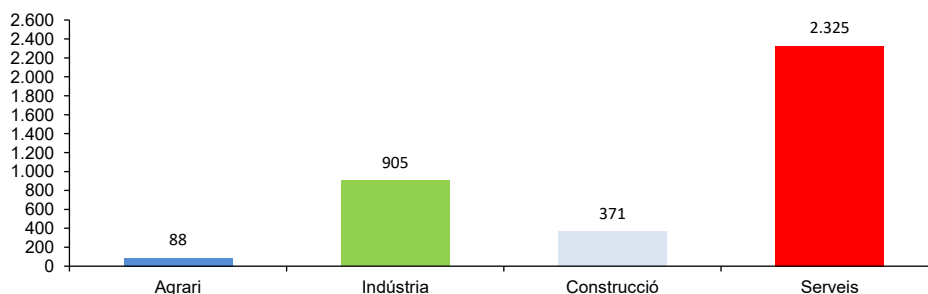
Període: gener de 2025 a desembre de 2025

Malalties professionals

A la província d'Alacant, durant el període de gener de 2025 a desembre de 2025, el nombre de parts totals comunicats de Malalties Professionals (EEPP) va ser 3.689 (789 casos més mateix interval del període anterior), la qual cosa representa un augment del 27,2%.

Destaquen les malalties professionals causades per agents físics (grup 2), amb el 95,5% del total de casos registrats.

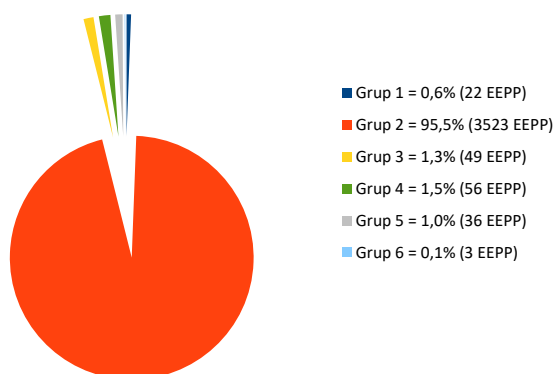
Pel que fa a la distribució per sectors, les EEPP comunicades són les següents: 88 parts en el sector Agrari, 905 parts en la Indústria, 371 parts en la Construcció i y 2325 parts en els Serveis.



De la distribució per Classificació Nacional d'Activitats Econòmiques (CNAE-2009), d'entre les més representatives, en primer lloc figura la divisió 47, Comerç al detall, excepte de vehicles de motor i motocicletes (13,5%); en segon lloc figura la divisió 56, Serveis de menjars i begudes (10,4%) i en tercer lloc figura la divisió 81, Serveis a edificis i activitats de jardineria (7,3%).

Quant a sexes, els homes representen el 41,7% i les dones el 58,3% dels comunicats.

Pel que fa a la distribució per Grups de EEPP es disposa de la següent manera: en el Grup 1 (agents químics) el 0,6%; en el Grup 2 (agents físics) el 95,5%; en el Grup 3 (agents biològics) el 1,3%; en el Grup 4 (inhalació de substàncies) el 1,5%; en el Grup 5 (uns altres) el 1,0% i en el Grup 6 (agents cancerígens) el 0,1%.



Quant a les malalties professionals comunicades amb baixa són 815 parts, que respecte a les malalties professionals comunicades representen un 22,1%, i la variació interanual de les amb baixa és d'un 12,0%.

Població exposada al risc

En el període considerat, la població exposada al risc va ser de 739.467 treballadors, un 2,5% superior al mateix interval del període anterior.

Índexs d'incidència

L'Índex d'incidència de les malalties comunicades és 498,9 casos per cada cent mil treballadors exposats, un 24,2% superior al mateix interval del període anterior.

Per sectors econòmics, l'Índex d'incidència es distribueix de la següent forma: en l'Agrari és 524,5; en la Indústria és 999,6; en la Construcció és 607,2 i en els Serveis és 407,1.

INFORME RESUM DE MALALTIES PROFESSIONALS

Província de Castelló

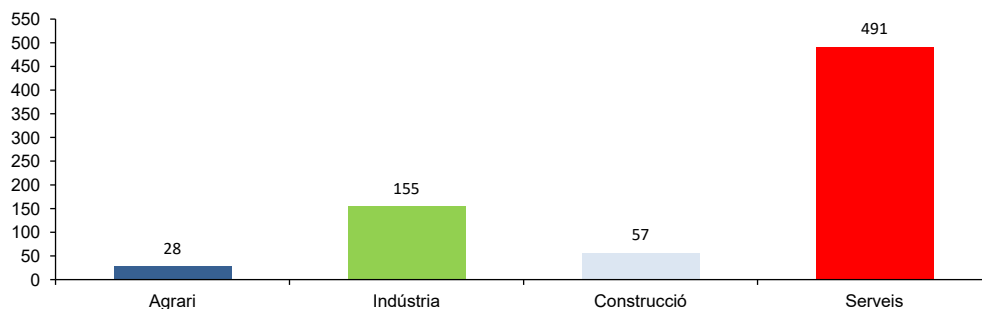
Període: gener de 2025 a desembre de 2025

Malalties professionals

A la província de Castelló, durant el període de gener de 2025 a desembre de 2025, el nombre de parts totals comunicats de Malalties Professionals (EEPP) va ser 731 (14 casos més que en el mateix interval del període anterior), la qual cosa representa un augment del 2%.

Destaquen les malalties professionals causades per agents físics (grup 2), amb el 90,7% del total de casos registrats.

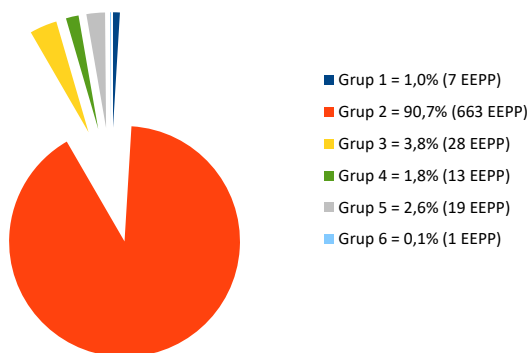
Pel que fa a la distribució per sectors, les EEPP comunicades són les següents: 28 parts en el sector Agrari, 155 parts en la Indústria, 57 parts en la Construcció i 491 parts en els Serveis.



De la distribució per Classificació Nacional d'Activitats Econòmiques (CNAE-2009), d'entre les més representatives, en primer lloc figura la divisió 47, Comerç al detall, excepte de vehicles de motor i motocicletes (15,0%); en segon lloc figura la divisió 56, Serveis de menjars i begudes (8,1%) i en tercer lloc figura la divisió 81, Serveis a edificis i activitats de jardineria (7,7%).

Quant a sexes, els homes representen el 39,3% i les dones el 60,7% dels comunicats.

Pel que fa a la distribució per Grups de EEPP es disposa de la següent manera: en el Grup 1 (agents químics) el 1,0%; en el Grup 2 (agents físics) el 90,7%; en el Grup 3 (agents biològics) el 3,8%; en el Grup 4 (inhalació de substàncies) el 1,8%; en el Grup 5 (uns altres) el 2,6% i en el Grup 6 (agents cancerígens) el 0,1%.



Quant a les malalties professionals comunicades amb baixa són 255 parts, que respecte a les malalties professionals comunicades representen un 34,9%, i la variació interanual de les amb baixa és d'un 7,6%.

Població exposada al risc

En el període considerat, la població exposada al risc va ser de 251.678 treballadors, un 1,9% superior al mateix interval del període anterior.

Índexs d'incidència

L'Índex d'incidència de les malalties comunicades és 290,5 casos per cada cent mil treballadors exposats, un 0,1% superior al mateix interval del període anterior.

Per sectors econòmics, l'Índex d'incidència es distribueix de la següent forma: en l'Agrari és 299,2; en la Indústria és 312,7; en la Construcció és 296,4 i en els Serveis és 282,9.

INFORME RESUM DE MALALTIES PROFESSIONALS

Província de València

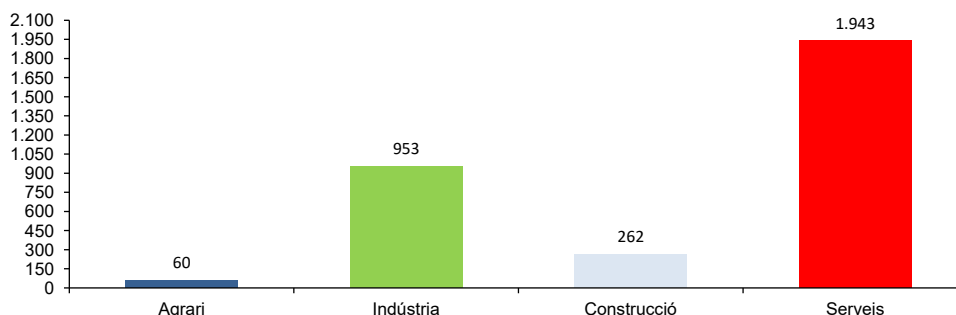
Període: gener de 2025 a desembre de 2025

Malalties professionals

A la província de València, durant el període de gener de 2025 a desembre de 2025, el nombre de parts totals comunicats de Malalties Professionals (EEPP) va ser 3.218 (323 casos més que en el mateix interval del període anterior), la qual cosa representa un augment del 11,2%.

Destaquen les malalties professionals causades per agents físics (grup 2), amb el 90,9% del total de casos registrats.

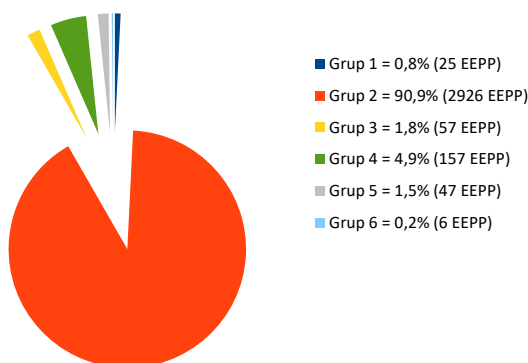
Pel que fa a la distribució per sectors, les EEPP comunicades són les següents: 60 parts en el sector Agrari, 953 parts en la Indústria, 262 parts en la Construcció i 1943 parts en els Serveis.



De la distribució per Classificació Nacional d'Activitats Econòmiques (CNAE-2009), d'entre les més representatives, en primer lloc figura la divisió 47, Comerç al detall, excepte de vehicles de motor i motocicletes (11,8%); en segon lloc figura la divisió 56, Serveis de menjars i begudes (8,1%) i en tercer lloc figura la divisió 81, Serveis a edificis i activitats de jardineria (6,9%).

Quant a sexes, els homes representen el 41,7% i les dones el 58,3% dels comunicats.

Pel que fa a la distribució per Grups de EEPP es disposa de la següent manera: en el Grup 1 (agents químics) el 0,8%; en el Grup 2 (agents físics) el 90,9%; en el Grup 3 (agents biològics) el 1,8%; en el Grup 4 (inhalació de substàncies) el 4,9%; en el Grup 5 (uns altres) el 1,5% i en el Grup 6 (agents cancerígens) el 0,2%.



Quant a les malalties professionals comunicades amb baixa són 597 parts, que respecte a les malalties professionals comunicades representen un 18,6%, i la variació interanual de les amb baixa és d'un 5,5%.

Població exposada al risc

En el període considerat, la població exposada al risc va ser d'1.154.457 treballadors, un 3,5% superior al mateix interval del període anterior.

Índexs d'incidència

L'Índex d'incidència de les malalties comunicades és 278,7 casos cada cent mil treballadors exposats, un 7,4% superior al mateix interval del període anterior.

Per sectors econòmics, l'Índex d'incidència es distribueix de la següent forma: en l'Agrari és 254,5; en la Indústria és 574; en la Construcció és 331,2 i en els Serveis és 219,4.

Informe Provisional d'Estadístiques de Malalties Professionals en la Comunitat Valenciana

RESUM

Gener 2025 – desembre 2025
Parts tancats com a Malaltia Professional

INFORME RESUM DE PARTS TOTALS COMUNICATS TANCATS COM A MALALTIA PROFESSIONAL

Comunitat Valenciana

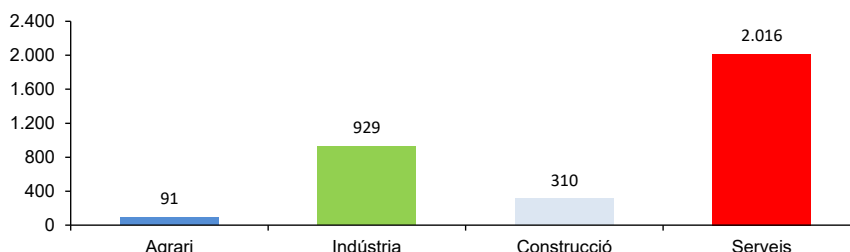
Període: gener de 2025 a desembre de 2025

Malalties professionals

En la Comunitat Valenciana, durant el període de gener de 2025 a desembre 2025, el nombre de parts totals comunicats, tancats com a Malaltia Professional (EP) va ser 3.346 (385 casos més que en el mateix interval del període anterior), la qual cosa representa augment del 13%.

Destaquen les malalties professionals causades per agents físics (grup 2), amb el 94,3% del total de casos registrats.

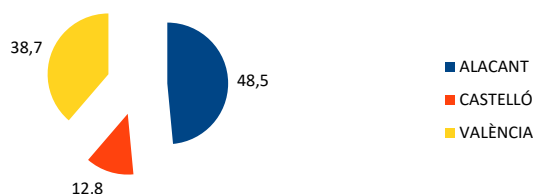
Pel que fa a la distribució per sectors, les EEPP comunicades són les següents: 91 parts en el sector Agrari, 929 parts en la Indústria, 310 parts en la Construcció i 2.016 parts en els Serveis.



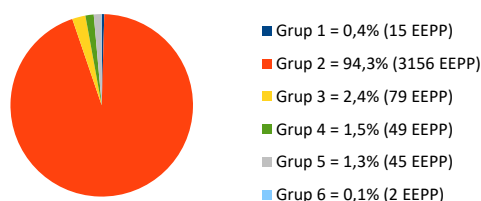
De la distribució per Classificació Nacional d'Activitats Econòmiques (CNAE-2009), d'entre les més representatives, en primer lloc figura la divisió 47, Comerç al detall, excepte de vehicles de motor i motocicletes (10,8%); en segon lloc figura la divisió 56, Serveis de menjars i begudes (10,3%) i en tercer lloc figura la divisió 81, Serveis a edificis i activitats de jardineria (8,2%).

Quant a sexes, els homes representen el 41,3% i les dones el 58,7% dels comunicats.

La distribució territorial va resultar ser del 48,5% a Alacant, el 12,8% a Castelló i el 38,7% a València.



Pel que fa a la distribució per Grups de EEPP es disposa de la següent manera: en el Grup 1 (agents químics) el 0,4%; en el Grup 2 (agents físics) el 94,3%; en el Grup 3 (agents biològics) el 2,4%; en el Grup 4 (inhalació de substàncies) el 1,5%; en el Grup 5 (uns altres) el 1,3% i en el Grup 6 (agents cancerígens) el 0,1%.



Quant a les malalties professionals comunicades amb baixa, tancades com EP, són 1226 parts, que respecte a les malalties professionals comunicades tancades com EP, representen un 36,6%, i la variació interanual de les malalties professionals amb baixa és d'un 6,2%.

Població exposada al risc

En el període considerat, la població exposada al risc va ser de 2.145.602 treballadors, un 2,9% superior al mateix interval del període anterior.

Índex d'incidència

L'Índex d'incidència de les malalties comunicades, tancades com EP, és 155,9 casos per cada cent mil treballadors exposats, un 9,8% superior al mateix interval del període anterior.

Per sectors econòmics, l'Índex d'incidència es distribueix de la següent forma: en l'Agrari és 183,1; en la Indústria és 303,5; en la Construcció és 194,4 i en els Serveis és 123,7.

INFORME RESUM DE PARTS TOTALS COMUNICATS TANCATS COM A MALALTIA PROFESSIONAL

Província d'Alacant

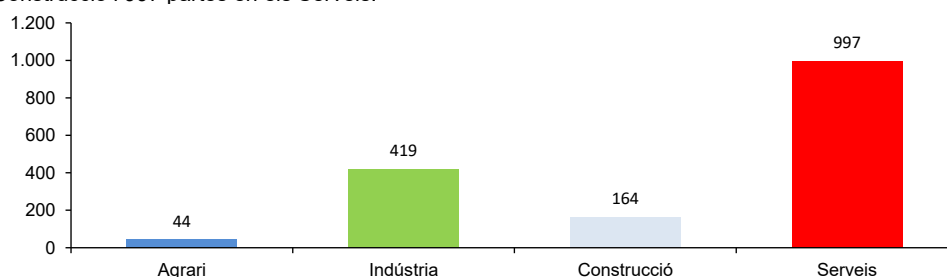
Període: gener de 2025 a desembre de 2025

Malalties professionals

A la província d'Alacant, durant el període de gener de 2025 a desembre 2025, el nombre de parts totals comunicats, tancats com a Malaltia Professional va ser 1624 (309 casos més que en el mateix interval del període anterior), la qual cosa representa un augment del 23,5%.

Destaquen les malalties professionals causades per agents físics (grup 2), amb el 97,2% del total de casos registrats.

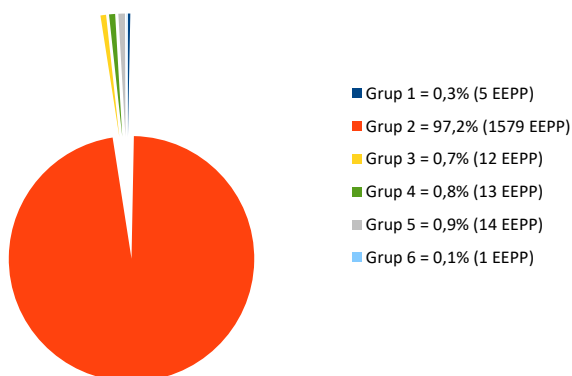
Pel que fa a la distribució per sectors, les EEPP comunicades són les següents: 44 parts en el sector Agrari, 419 parts en la Indústria, 164 parts en la Construcció i 997 partes en els Serveis.



De la distribució per Classificació Nacional d'Activitats Econòmiques (CNAE-2009), d'entre les més representatives, en primer lloc figura la divisió 47, Comerç al detall, excepte de vehicles de motor i motocicletes (12,0%); en segon lloc figura la divisió 56, Serveis de menjars i begudes (11,1%) i en tercer lloc figura la divisió 81, Serveis a edificis i activitats de jardineria (8,4%).

Quant a sexes, els homes representen el 40,8% i les dones el 59,2% dels comunicats.

Pel que fa a la distribució per Grups de EEPP es disposa de la següent manera: en el Grup 1 (agents químics) el 0,3%; en el Grup 2 (agents físics) el 97,2%; en el Grup 3 (agents biològics) el 0,7%; en el Grup 4 (inhalació de substàncies) el 0,8%; en el Grup 5 (uns altres) el 0,9% i en el Grup 6 (agents cancerígens) el 0,1%.



Quant a les malalties professionals comunicades amb baixa tancades com EP, són 636 parts, que respecte a les malalties professionals comunicades tancades com EP, representen un 39,2%, i la variació interanual de les malalties professionals amb baixa és d'un 18,4%.

Població exposada al risc

En el període considerat, la població exposada al risc va ser de 739.467 treballadors, un 2,5% superior al mateix interval del període anterior.

Índex d'incidència

L'Índex d'incidència de les malalties comunicades, tancades com EP, és 219,6 casos per cada cent mil treballadors exposats, un 20,5% superior al mateix interval del període anterior.

Per sectors econòmics, l'Índex d'incidència es distribueix de la següent forma: en l'Agrari és 262,2; en la Indústria és 462,8; en la Construcció és 268,4 y en els Serveis és 174,6.

INFORME RESUM DE PARTS TOTALS COMUNICATS TANCATS COM A MALALTIA PROFESSIONAL

Província de Castelló

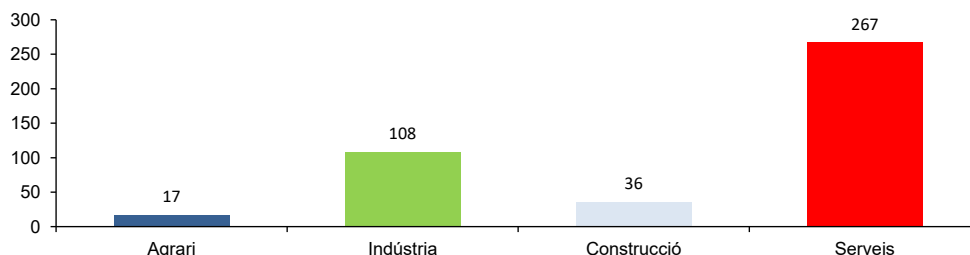
Període: gener de 2025 a desembre de 2025

Malalties professionals

A la província de Castelló, durant el període de gener de 2025 a desembre 2025, el nombre de parts totals comunicats, tancats com a Malaltia Professional va ser 428 (26 casos menys que en el mateix interval del període anterior), la qual cosa representa un descens del 5,7%.

Destaquen les malalties professionals causades per agents físics (grup 2), amb el 90,0% del total de casos registrats.

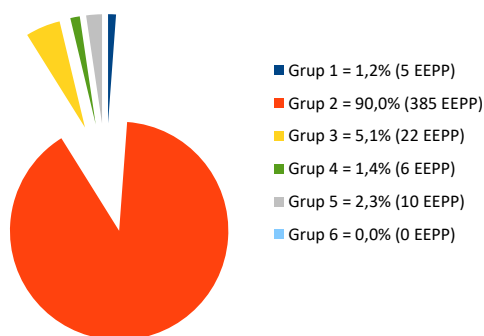
Pel que fa a la distribució per sectors, les EEPP comunicades són les següents: 17 parts en el sector Agrari, 108 parts en la Indústria, 36 parts en la Construcció i 267 parts en els Serveis.



De la distribució per Classificació Nacional d'Activitats Econòmiques (CNAE-2009), d'entre les més representatives, en primer lloc figura la divisió 47, Comerç al detall, excepte de vehicles de motor i motocicletes (11,7%); en segon lloc figura la divisió 81, Serveis a edificis i activitats de jardineria (8,4%) i en tercer lloc figura la divisió 56, Serveis de menjars i begudes (7,5%).

Quant a sexes, els homes representen el 43,5% i les dones el 56,5% dels comunicats.

Pel que fa a la distribució per Grups de EEPP es disposa de la següent manera: en el Grup 1 (agents químics) el 1,2%; en el Grup 2 (agents físics) el 90,0%; en el Grup 3 (agents biològics) el 5,1%; en el Grup 4 (inhalació de substàncies) el 1,4%; en el Grup 5 (uns altres) el 2,3% i en el Grup 6 (agents cancerígens) el 0,0%.



Quant a les malalties professionals comunicades amb baixa tancades com EP són 183 que respecte a les malalties professionals comunicades tancades com EP representen un 42,8%, i la variació interanual de les malalties professionals amb baixa és d'un -2,7%.

Població exposada al risc

En el període considerat, la població exposada al risc va ser de 251.678 treballadors, un 1,9% superior al mateix interval del període anterior.

Índexs d'incidència

L'Índex d'incidència de les malalties comunicades tancades com EP és 170,1 casos per cada cent mil treballadors exposats, un 7,5% inferior al mateix interval del període anterior.

Per sectors econòmics, l'Índex d'incidència es distribueix de la següent forma: en l'Agrari és 181,6; en la Indústria és 217,9; en la Construcció és 187,2 i en els Serveis és 153,9.

INFORME RESUM DE PARTS TOTALS COMUNICATS TANCATS COM A MALALTIA PROFESSIONAL

Província de València

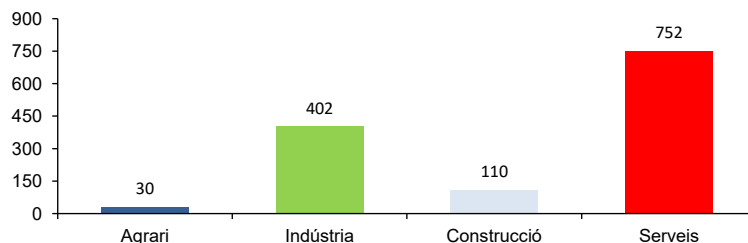
Període: gener de 2025 a desembre de 2025

Malalties professionals

A la província de València, durant el període de gener de 2025 a desembre 2025, el nombre de parts totals comunicats tancats com a Malaltia Professional va ser 1.294 (102 casos més que en el mateix interval del període anterior), la qual cosa representa un augment del 8,6%.

Destaquen les malalties professionals causades per agents físics (grup 2), amb el 92,1% del total de casos registrats.

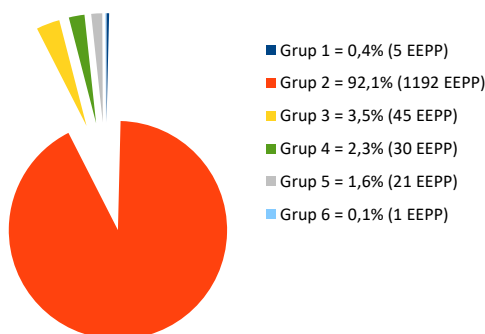
Pel que fa a la distribució per sectors, les EEPP comunicades són les següents: 30 parts en el sector Agrari, 402 parts en la Indústria, 110 parts en la Construcció i 752 parts en els Serveis.



De la distribució per Classificació Nacional d'Activitats Econòmiques (CNAE-2009), d'entre les més representatives, en primer lloc figura la divisió 56, Serveis de menjars i begudes (10,1%); en segon lloc figura la divisió 47, Comerç al detall, excepte de vehicles de motor i motocicletes (8,9%) i en tercer lloc figura la divisió 81, Serveis a edificis i activitats de jardineria (7,8%).

Quant a sexes, els homes representen el 41,2% i les dones el 58,8% dels comunicats.

Pel que fa a la distribució per Grups de EEPP es disposa de la següent manera: en el Grup 1 (agents químics) el 0,4%; en el Grup 2 (agents físics) el 92,1%; en el Grup 3 (agents biològics) el 3,5%; en el Grup 4 (inhalació de substàncies) el 2,3%; en el Grup 5 (uns altres) el 1,6% i en el Grup 6 (agents cancerígens) el 0,1%.



Quant a les malalties professionals comunicades amb baixa tancades com EP són 407 parts, que respecte a les malalties professionals comunicades tancades com EP representen un 31,5%, i la variació interanual de les malalties professionals amb baixa és d'un -5,1%.

Població exposada al risc

En el període considerat, la població exposada al risc va ser d'1.154.457 treballadors, un 3,5% superior al mateix interval del període anterior.

Índex d'incidència

En el període considerat, la població exposada al risc va ser 112,1 casos per cada cent mil treballadors exposats, un 4,9% superior al mateix interval del període anterior.

Per sectors econòmics, l'Índex d'incidència es distribueix de la següent forma: en l'Agrari és 127,3; en la Indústria és 242,1; en la Construcció és 139,1 i en els Serveis és 84,9.

www.invassat.gva.es



GENERALITAT
VALENCIANA

INVASSAT
Institut Valencià de
Seguretat i Salut en el Treball