



ESTADÍSTIQUES DE L'INVASSAT

Malalties professionals en la Comunitat Valenciana

Resum

Desembre 2024 /
Novembre 2025

Títol: *Estadístiques de malalties professionals en la Comunitat Valenciana :
desembre 2024 - novembre 2025 : resum*

Autor: Jorge Cervera Boada, José Ignacio Villarroya Bayarri i Miguel Poquet Peiró. Servei de Programes d'Actuació i Estadística.

Edició: gener 2026

Identificador: EE02-260101

Institut Valencià de Seguretat i Salut en el Treball (INVASSAT)
C/ València, 32. 46100 Burjassot
www.invassat.gva.es



**GENERALITAT
VALENCIANA**

INVASSAT
Institut Valencià de
Seguretat i Salut en el Treball

Fonts:

Dades sobre malalties professionals, Sistema CEPROSS del Ministeri d'Inclusió, Seguretat Social i Migracions

Dades de persones treballadores exposades, Ministeri d'Inclusió, Seguretat Social i Migracions.

Versió 01

**Informe Provisional
d'Estadístiques de Malalties Professionals
en la Comunitat Valenciana**

RESUM

Desembre 2024 – novembre 2025

INFORME RESUM DE MALALTIES PROFESSIONALS

Comunitat Valenciana

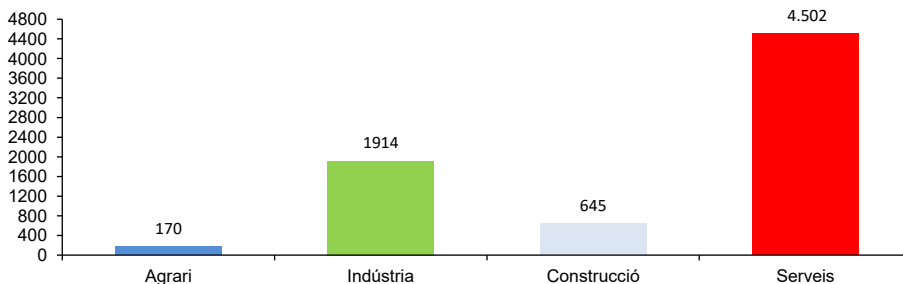
Període: novembre de 2024 a octubre de 2025

Malalties professionals

En la Comunitat Valenciana, durant el període de novembre de 2024 a octubre de 2025, el nombre de parts totals comunicats de Malalties Professionals (EPP) va ser 7.231 (281 casos més que en el mateix interval del període anterior), la qual cosa representa un augment del 4%.

Destaquen les malalties professionals causades per agents físics (grup 2), amb el 93,4% del total de casos registrats.

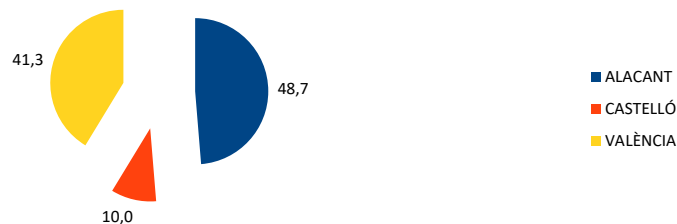
Pel que fa a la distribució per sectors, les EPP comunicades són les següents: 170 parts en el sector Agrari, 1914 parts en la Indústria, 645 parts en la Construcció i 4.502 parts en els Serveis.



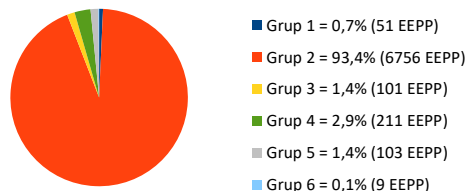
De la distribució per Classificació Nacional d'Activitats Econòmiques (CNAE-2009), d'entre les més representatives, en primer lloc figura la divisió 47, Comerç al detall, excepte de vehicles de motor i motocicletes (13,1%); en segon lloc figura la divisió 56, Serveis de menjars i begudes (9,3%) i en tercer lloc figura la divisió 81, Serveis a edificis i activitats de jardineria (7,3%).

Quant a sexes, els homes representen el 41,5% i les dones el 58,5% dels comunicats.

La distribució territorial va resultar ser del 48,7% a Alacant, el 10% a Castelló i el 41,3% a València.



Pel que fa a la distribució per Grups de EPP es disposa de la següent manera: en el Grup 1 (agents químics) el 0,7%; en el Grup 2 (agents físics) el 93,4%; en el Grup 3 (agents biològics) el 1,4%; en el Grup 4 (inhalació de substàncies) el 2,9%; en el Grup 5 (uns altres) el 1,4% y en el Grup 6 (agents cancerígens) el 0,1%.



Quant a les malalties professionals comunicades amb baixa són 1654 parts, que respecte a les enfermetats professionals comunicades representen un 22,9%, i la variació interanual de les amb baixa és d'un 7,8%.

Població exposada al risc

En el període considerat, la població exposada al risc va ser de 2.139.494 treballadors, un 2,8% superior al mateix interval del període anterior.

Índexs d'incidència

L'Índex d'incidència de les malalties comunicades és 338,0 casos per cada cent mil treballadors exposats, un 1,2% superior superior al mateix interval del període anterior.

Per sectors econòmics, l'Índex d'incidència es distribueix de la següent forma: en l'Agrari és 341,7; en la Indústria és 626; en la Construcció és 407,3 y els Serveis és 276,9.

INFORME RESUM DE MALALTIES PROFESSIONALS

Província d'Alacant

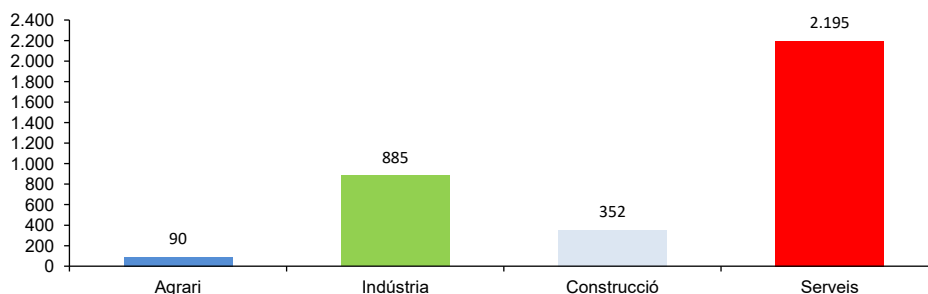
Període: novembre de 2024 a octubre de 2025

Malalties professionals

A la província d'Alacant, durant el període de novembre de 2024 a octubre de 2025, el nombre de parts totals comunicats de Malalties Professionals (EPP) va ser 3.522 (422 casos més mateix interval del període anterior), la qual cosa representa un augment del 13,6%.

Destaquen les malalties professionals causades per agents físics (grup 2), amb el 96,1% del total de casos registrats.

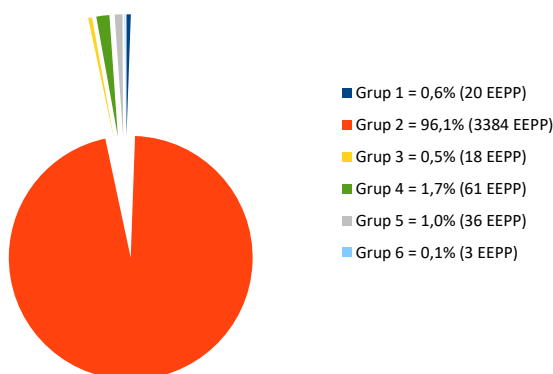
Pel que fa a la distribució per sectors, les EPP comunicades són les següents: 90 parts en el sector Agrari, 885 parts en la Indústria, 352 parts en la Construcció i y 2195 parts en els Serveis.



De la distribució per Classificació Nacional d'Activitats Econòmiques (CNAE-2009), d'entre les més representatives, en primer lloc figura la divisió 47, Comerç al detall, excepte de vehicles de motor i motocicletes (13,7%); en segon lloc figura la divisió 56, Serveis de menjars i begudes (10,3%) i en tercer lloc figura la divisió 81, Serveis a edificis i activitats de jardineria (7,4%).

Quant a sexes, els homes representen el 42,0% i les dones el 58,0% dels comunicats.

Pel que fa a la distribució per Grups de EPP es disposa de la següent manera: en el Grup 1 (agents químics) el 0,6%; en el Grup 2 (agents físics) el 96,1%; en el Grup 3 (agents biològics) el 0,5%; en el Grup 4 (inhalació de substàncies) el 1,7%; en el Grup 5 (uns altres) el 1,0% i en el Grup 6 (agents cancerígens) el 0,1%.



Quant a les malalties professionals comunicades amb baixa són 829 parts, que respecte a les malalties professionals comunicades representen un 23,5%, i la variació interanual de les amb baixa és d'un 11,6%.

Població exposada al risc

En el període considerat, la població exposada al risc va ser de 737.819 treballadors, un 2,4% superior al mateix interval del període anterior.

Índexs d'incidència

L'Índex d'incidència de les malalties comunicades és 477,4 casos per cada cent mil treballadors exposats, un 10,9% superior al mateix interval del període anterior.

Per sectors econòmics, l'Índex d'incidència es distribueix de la següent forma: en l'Agrari és 537,7; en la Indústria és 977,3; en la Construcció és 578,5 i en els Serveis és 385,3.

INFORME RESUM DE MALALTIES PROFESSIONALS

Província de Castelló

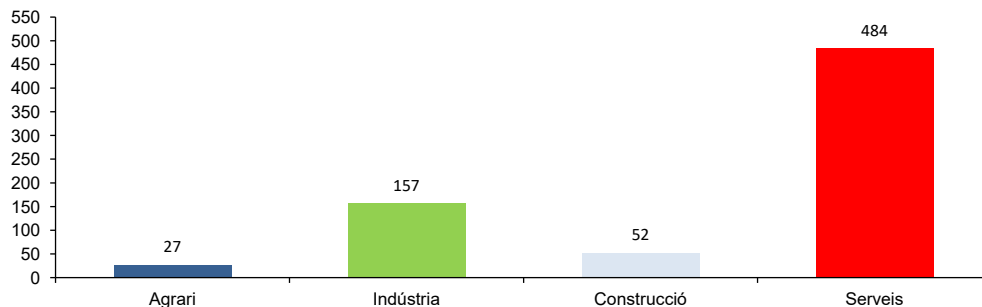
Període: novembre de 2024 a octubre de 2025

Malalties professionals

A la província de Castelló, durant el període de novembre de 2024 a octubre de 2025, el nombre de parts totals comunicats de Malalties Professionals (EEPP) va ser 720 (0 casos menys que en el mateix interval del període anterior), la qual cosa representa un descens del 0%.

Destaquen les malalties professionals causades per agents físics (grup 2), amb el 90,1% del total de casos registrats.

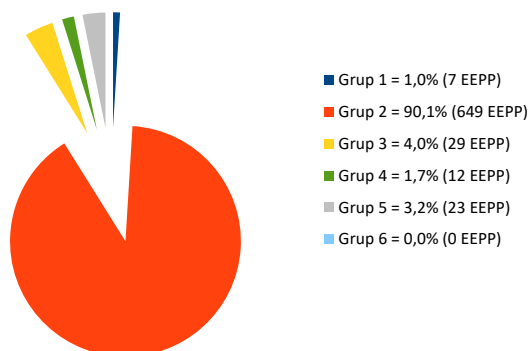
Pel que fa a la distribució per sectors, les EEPP comunicades són les següents: 27 parts en el sector Agrari, 157 parts en la Indústria, 52 parts en la Construcció i 484 parts en els Serveis.



De la distribució per Classificació Nacional d'Activitats Econòmiques (CNAE-2009), d'entre les més representatives, en primer lloc figura la divisió 47, Comerç al detall, excepte de vehicles de motor i motocicletes (14,7%); en segon lloc figura la divisió 81, Serveis a edificis i activitats de jardineria (7,9%) i en tercer lloc figura la divisió 56, Serveis de menjars i begudes (7,6%).

Quant a sexes, els homes representen el 39,7% i les dones el 60,3% dels comunicats.

Pel que fa a la distribució per Grups de EEPP es disposa de la següent manera: en el Grup 1 (agents químics) el 1,0%; en el Grup 2 (agents físics) el 90,1%; en el Grup 3 (agents biològics) el 4,0%; en el Grup 4 (inhalació de substàncies) el 1,7%; en el Grup 5 (uns altres) el 3,2% i en el Grup 6 (agents cancerígens) el 0,0%.



Quant a les malalties professionals comunicades amb baixa són 251 parts, que respecte a les malalties professionals comunicades representen un 34,9%, i la variació interanual de les amb baixa és d'un 14,1%.

Població exposada al risc

En el període considerat, la població exposada al risc va ser de 251.190 treballadors, un 1,8% superior al mateix interval del període anterior.

Índexs d'incidència

L'Índex d'incidència de les malalties comunicades és 286,6 casos per cada cent mil treballadors exposats, un 1,8% inferior al mateix interval del període anterior.

Per sectors econòmics, l'Índex d'incidència es distribueix de la següent forma: en l'Agrari és 287,1; en la Indústria és 317,2; en la Construcció és 272,4 i en els Serveis és 279,4.

INFORME RESUM DE MALALTIES PROFESSIONALS

Província de València

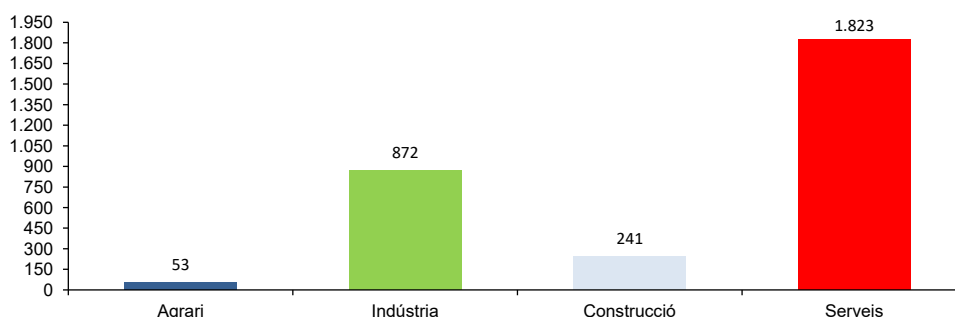
Període: novembre de 2024 a octubre de 2025

Malalties professionals

A la província de València, durant el període de novembre de 2024 a octubre de 2025, el nombre de parts totals comunicats de Malalties Professionals (EEPP) va ser 2.989 (141 casos menys que en el mateix interval del període anterior), la qual cosa representa un augment del descens del 4,5%.

Destaquen les malalties professionals causades per agents físics (grup 2), amb el 91,1% del total de casos registrats.

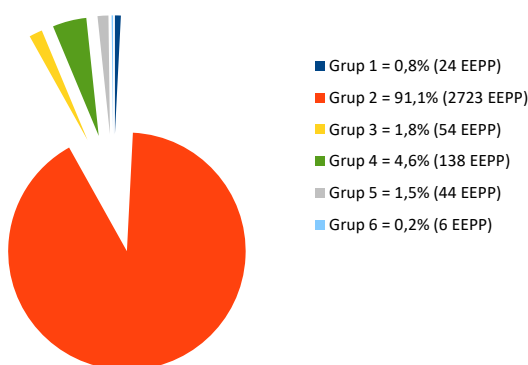
Pel que fa a la distribució per sectors, les EEPP comunicades són les següents: 53 parts en el sector Agrari, 872 parts en la Indústria, 241 parts en la Construcció i 1823 parts en els Serveis.



De la distribució per Classificació Nacional d'Activitats Econòmiques (CNAE-2009), d'entre les més representatives, en primer lloc figura la divisió 47, Comerç al detall, excepte de vehicles de motor i motocicletes (11,9%); en segon lloc figura la divisió 56, Serveis de menjars i begudes (8,4%) i en tercer lloc figura la divisió 81, Serveis a edificis i activitats de jardineria (7,1%).

Quant a sexes, els homes representen el 41,3% i les dones el 58,7% dels comunicats.

Pel que fa a la distribució per Grups de EEPP es disposa de la següent manera: en el Grup 1 (agents químics) el 0,8%; en el Grup 2 (agents físics) el 91,1%; en el Grup 3 (agents biològics) el 1,8%; en el Grup 4 (inhalació de substàncies) el 4,6%; en el Grup 5 (uns altres) el 1,5% i en el Grup 6 (agents cancerígens) el 0,2%.



Quant a les malalties professionals comunicades amb baixa són 574 parts, que respecte a les malalties professionals comunicades representen un 19,2%, i la variació interanual de les amb baixa és d'un 0,3%.

Població exposada al risc

En el període considerat, la població exposada al risc va ser d'1.150.485 treballadors, un 3,3% superior al mateix interval del període anterior.

Índexs d'incidència

L'Índex d'incidència de les malalties comunicades és 259,8 casos cada cent mil treballadors exposats, un 7,6% inferior al mateix interval del període anterior.

Per sectors econòmics, l'Índex d'incidència es distribueix de la següent forma: en l'Agrari és 224,5; en la Indústria és 526,3; en la Construcció és 307,3 i en els Serveis és 206,5.

Informe Provisional d'Estadístiques de Malalties Professionals en la Comunitat Valenciana

RESUM

Desembre 2024 – novembre 2025
Parts tancats com a Malaltia Professional

INFORME RESUM DE PARTS TOTALS COMUNICATS TANCATS COM A MALALTIA PROFESSIONAL

Comunitat Valenciana

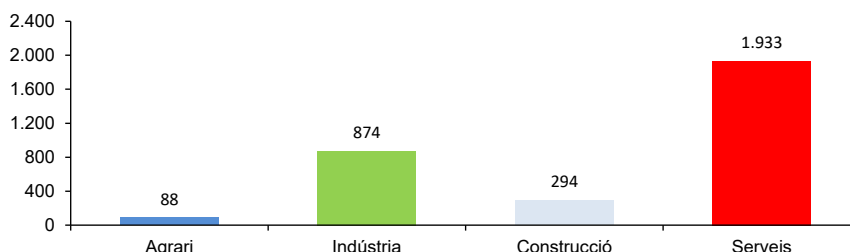
Període: desembre de 2024 a novembre de 2025

Malalties professionals

En la Comunitat Valenciana, durant el període de desembre de 2024 a novembre de 2025, el nombre de parts totals comunicats, tancats com a Malaltia Professional (EP) va ser 3.189 (110 casos més que en el mateix interval del període anterior), la qual cosa representa augment del 3,6%.

Destaquen les malalties professionals causades per agents físics (grup 2), amb el 94,3% del total de casos registrats.

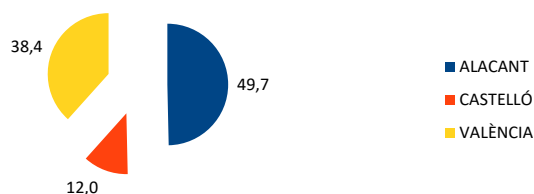
Pel que fa a la distribució per sectors, les EEPP comunicades són les següents: 88 parts en el sector Agrari, 874 parts en la Indústria, 294 parts en la Construcció i 1933 parts en els Serveis.



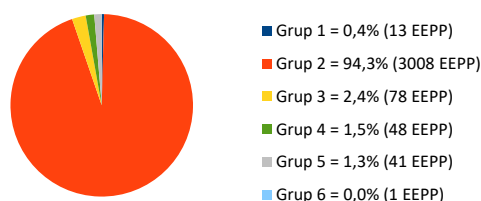
De la distribució per Classificació Nacional d'Activitats Econòmiques (CNAE-2009), d'entre les més representatives, en primer lloc figura la divisió 47, Comerç al detall, excepte de vehicles de motor i motocicletes (11,0%); en segon lloc figura la divisió 56, Serveis de menjars i begudes (10,5%) i en tercer lloc figura la divisió 81, Serveis a edificis i activitats de jardineria (8,2%).

Quant a sexes, els homes representen el 41,3% i les dones el 58,7% dels comunicats.

La distribució territorial va resultar ser del 49,7% a Alacant, el 12% a Castelló i el 38,4% a València.



Pel que fa a la distribució per Grups de EEPP es disposa de la següent manera: en el Grup 1 (agents químics) el 0,4%; en el Grup 2 (agents físics) el 94,3%; en el Grup 3 (agents biològics) el 2,4%; en el Grup 4 (inhalació de substàncies) el 1,5%; en el Grup 5 (uns altres) el 1,3% i en el Grup 6 (agents cancerígens) el 0,0%.



Quant a les malalties professionals comunicades amb baixa, tancades com EP, són 1168 parts, que respecte a les malalties professionals comunicades tancades com EP, representen un 36,6%, i la variació interanual de les malalties professionals amb baixa és d'un -0,5%.

Població exposada al risc

En el període considerat, la població exposada al risc va ser de 2.139.494 treballadors, un 2,8% superior al mateix interval del període anterior.

Índex d'incidència

L'Índex d'incidència de les malalties comunicades, tancades com EP, és 149,1 casos per cada cent mil treballadors exposats, un 0,7% superior al mateix interval del període anterior.

Per sectors econòmics, l'Índex d'incidència es distribueix de la següent forma: en l'Agrari és 176,9; en la Indústria és 285,9; en la Construcció és 185,6 i en els Serveis és 118,9.

INFORME RESUM DE PARTS TOTALS COMUNICATS TANCATS COM A MALALTIA PROFESSIONAL

Província d'Alacant

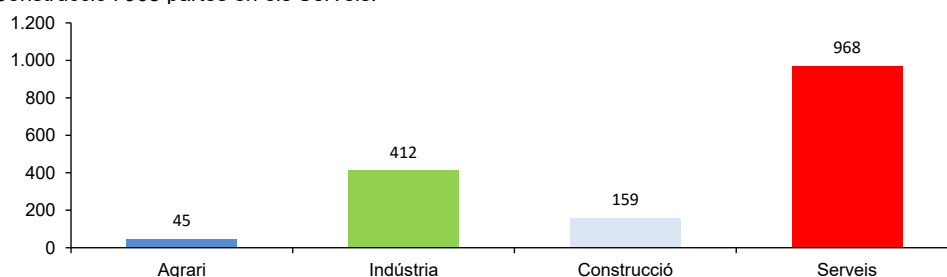
Període: desembre de 2024 a novembre de 2025

Malalties professionals

A la província d'Alacant, durant el període de desembre de 2024 a novembre 2025, el nombre de parts totals comunicats, tancats com a Malaltia Professional va ser 1584 (192 casos més que en el mateix interval del període anterior), la qual cosa representa un augment del 13,8%.

Destaquen les malalties professionals causades per agents físics (grup 2), amb el 96,7% del total de casos registrats.

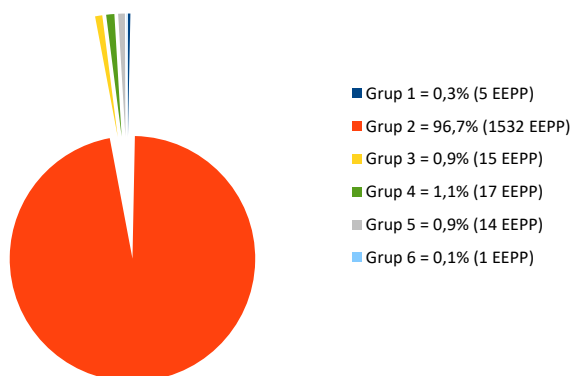
Pel que fa a la distribució per sectors, les EEPP comunicades són les següents: 45 parts en el sector Agrari, 412 parts en la Indústria, 159 parts en la Construcció i 968 parts en els Serveis.



De la distribució per Classificació Nacional d'Activitats Econòmiques (CNAE-2009), d'entre les més representatives, en primer lloc figura la divisió 47, Comerç al detall, excepte de vehicles de motor i motocicletes (12,0%); en segon lloc figura la divisió 56, Serveis de menjars i begudes (11,2%) i en tercer lloc figura la divisió 81, Serveis a edificis i activitats de jardineria (8,5%).

Quant a sexes, els homes representen el 41,4% i les dones el 58,6% dels comunicats.

Pel que fa a la distribució per Grups de EEPP es disposa de la següent manera: en el Grup 1 (agents químics) el 0,3%; en el Grup 2 (agents físics) el 96,7%; en el Grup 3 (agents biològics) el 0,9%; en el Grup 4 (inhalació de substàncies) el 1,1%; en el Grup 5 (uns altres) el 0,9% i en el Grup 6 (agents cancerígens) el 0,1%.



Quant a les malalties professionals comunicades amb baixa tancades com EP, són 640 parts, que respecte a les malalties professionals comunicades tancades com EP, representen un 40,4%, i la variació interanual de les malalties professionals amb baixa és d'un 11,7%.

Població exposada al risc

En el període considerat, la població exposada al risc va ser de 737.819 treballadors, un 2,4% superior al mateix interval del període anterior.

Índex d'incidència

L'Índex d'incidència de les malalties comunicades, tancades com EP, és 214,7 casos per cada cent mil treballadors exposats, un 11,1% superior al mateix interval del període anterior.

Per sectors econòmics, l'Índex d'incidència es distribueix de la següent forma: en l'Agrari és 268,8; en la Indústria és 455; en la Construcció és 261,3 y en els Serveis és 169,9.

INFORME RESUM DE PARTS TOTALS COMUNICATS TANCATS COM A MALALTIA PROFESSIONAL

Província de Castelló

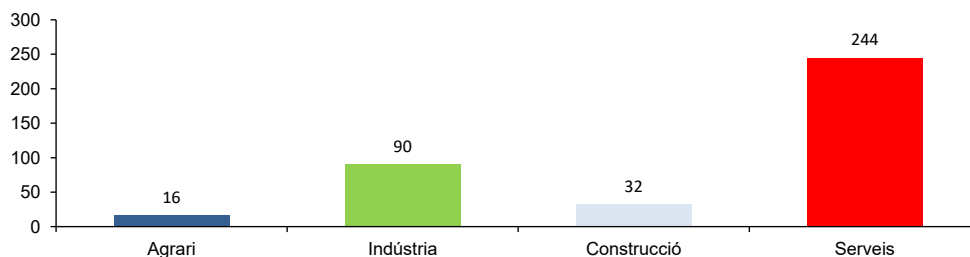
Període: desembre de 2024 a novembre de 2025

Malalties professionals

A la província de Castelló, durant el període de desembre de 2024 a novembre 2025, el nombre de parts totals comunicats, tancats com a Malaltia Professional va ser 382 (67 casos menys que en el mateix interval del període anterior), la qual cosa representa un descens del 14,9%.

Destaquen les malalties professionals causades per agents físics (grup 2), amb el 89,0% del total de casos registrats.

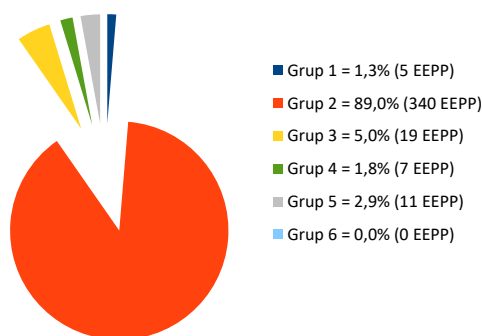
Pel que fa a la distribució per sectors, les EEPP comunicades són les següents: 16 parts en el sector Agrari, 90 parts en la Indústria, 32 parts en la Construcció i 244 parts en els Serveis.



De la distribució per Classificació Nacional d'Activitats Econòmiques (CNAE-2009), d'entre les més representatives, en primer lloc figura la divisió 47, Comerç al detall, excepte de vehicles de motor i motocicletes (12,0%); en segon lloc figura la divisió 81, Serveis a edificis i activitats de jardineria (8,9%) i en tercer lloc figura la divisió 56, Serveis de menjars i begudes (7,3%).

Quant a sexes, els homes representen el 42,9% i les dones el 57,1% dels comunicats.

Pel que fa a la distribució per Grups de EEPP es disposa de la següent manera: en el Grup 1 (agents químics) el 1,3%; en el Grup 2 (agents físics) el 89,0%; en el Grup 3 (agents biològics) el 5,0%; en el Grup 4 (inhalació de substàncies) el 1,8%; en el Grup 5 (uns altres) el 2,9% i en el Grup 6 (agents cancerígens) el 0,0%.



Quant a les malalties professionals comunicades amb baixa tancades com EP són 149 que respecte a les malalties professionals comunicades tancades com EP representen un 39,0%, i la variació interanual de les malalties professionals amb baixa és d'un -16,8%.

Població exposada al risc

En el període considerat, la població exposada al risc va ser de 251.190 treballadors, un 1,8% superior al mateix interval del període anterior.

Índexs d'incidència

L'Índex d'incidència de les malalties comunicades tancades com EP és 152,1 casos per cada cent mil treballadors exposats, un 16,4% inferior al mateix interval del període anterior.

Per sectors econòmics, l'Índex d'incidència es distribueix de la següent forma: en l'Agrari és 170,1; en la Indústria és 181,8; en la Construcció és 167,6 i en els Serveis és 140,9.

INFORME RESUM DE PARTS TOTALS COMUNICATS TANCATS COM A MALALTIA PROFESSIONAL

Província de València

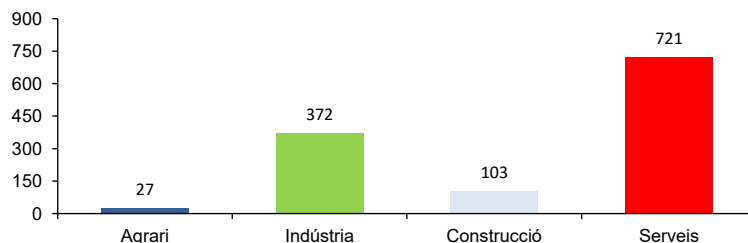
Període: desembre de 2024 a novembre de 2025

Malalties professionals

A la província de València, durant el període de desembre de 2024 a novembre de 2025, el nombre de parts totals comunicats tancats com a Malaltia Professional va ser 1.223 (15 casos menys que en el mateix interval del període anterior), la qual cosa representa un descens del 1,2%.

Destaquen les malalties professionals causades per agents físics (grup 2), amb el 92,9% del total de casos registrats.

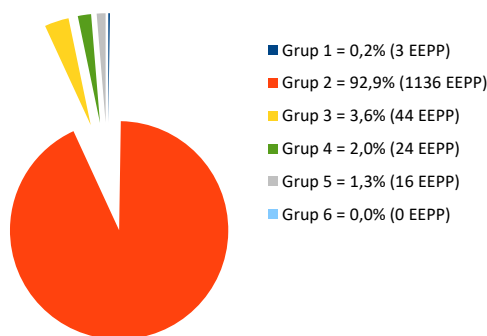
Pel que fa a la distribució per sectors, les EEPP comunicades són les següents: 27 parts en el sector Agrari, 372 parts en la Indústria, 103 parts en la Construcció i 721 parts en els Serveis.



De la distribució per Classificació Nacional d'Activitats Econòmiques (CNAE-2009), d'entre les més representatives, en primer lloc figura la divisió 56, Serveis de menjars i begudes (10,5%); en segon lloc figura la divisió 47, Comerç al detall, excepte de vehicles de motor i motocicletes (9,5%) i en tercer lloc figura la divisió 81, Serveis a edificis i activitats de jardineria (7,5%).

Quant a sexes, els homes representen el 40,6% i les dones el 59,4% dels comunicats.

Pel que fa a la distribució per Grups de EEPP es disposa de la següent manera: en el Grup 1 (agents químics) el 0,2%; en el Grup 2 (agents físics) el 92,9%; en el Grup 3 (agents biològics) el 3,6%; en el Grup 4 (inhalació de substàncies) el 2,0%; en el Grup 5 (uns altres) el 1,3% i en el Grup 6 (agents cancerígens) el 0,0%.



Quant a les malalties professionals comunicades amb baixa tancades com EP són 379 parts, que respecte a les malalties professionals comunicades tancades com EP representen un 31,0%, i la variació interanual de les malalties professionals amb baixa és d'un -10,2%.

Població exposada al risc

En el període considerat, la població exposada al risc va ser d'1.150.485 treballadors, un 3,3% superior al mateix interval del període anterior.

Índex d'incidència

En el període considerat, la població exposada al risc va ser 106,3 casos per cada cent mil treballadors exposats, un 4,4% inferior al mateix interval del període anterior.

Per sectors econòmics, l'Índex d'incidència es distribueix de la següent forma: en l'Agrari és 114,4; en la Indústria és 224,5; en la Construcció és 131,3 i en els Serveis és 81,7.

www.invassat.gva.es



GENERALITAT
VALENCIANA

INVASSAT
Institut Valencià de
Seguretat i Salut en el Treball