



ESTADÍSTIQUES DE L'INVASSAT

Malalties
professionals
en la
Comunitat
Valenciana

Resum

Octubre 2024 /
Setembre 2025

Títol: *Estadístiques de malalties professionals en la Comunitat Valenciana :
octubre 2024 - setembre 2025 : resum*

Autor: Jorge Cervera Boada, José Ignacio Villarroya Bayarri i Miguel Poquet Peiró. Servei de Programes d'Actuació i Estadística.

Edició: octubre 2025

Identificador: EE02-251101

Institut Valencià de Seguretat i Salut en el Treball (INVASSAT)
C/ València, 32. 46100 Burjassot
www.invassat.gva.es



**GENERALITAT
VALENCIANA**

INVASSAT
Institut Valencià de
Seguretat i Salut en el Treball

Fonts:

Dades sobre malalties professionals, Sistema CEPROSS del Ministeri d'Inclusió, Seguretat Social i Migracions

Dades de persones treballadores exposades, Ministeri d'Inclusió, Seguretat Social i Migracions.

Versió 01

**Informe Provisional
d'Estadístiques de Malalties Professionals
en la Comunitat Valenciana**

RESUM

Octubre 2024 – setembre 2025

INFORME RESUM DE MALALTIES PROFESSIONALS

Comunitat Valenciana

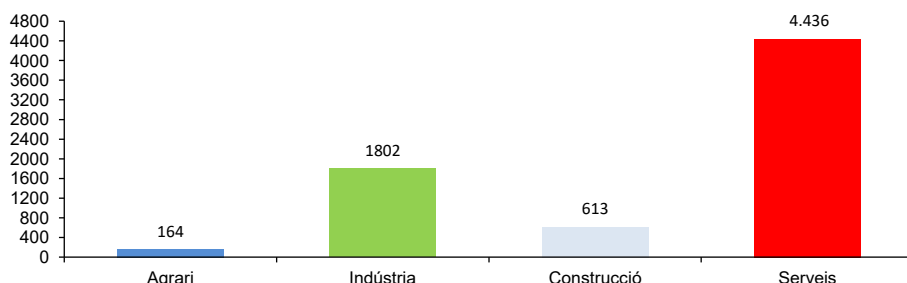
Període: setembre de 2024 a agost de 2025

Malalties professionals

En la Comunitat Valenciana, durant el període de setembre de 2024 a agost de 2025, el nombre de parts totals comunicats de Malalties Professionals (EEPP) va ser 7.015 (466 casos més que en el mateix interval del període anterior), la qual cosa representa un augment del 7,1%.

Destaquen les malalties professionals causades per agents físics (grup 2), amb el 92,4% del total de casos registrats.

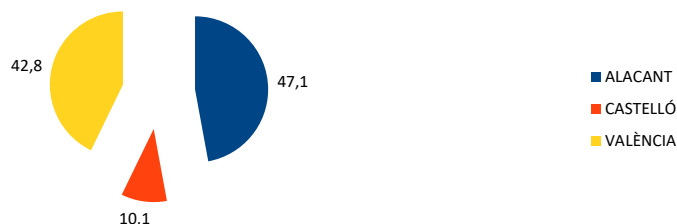
Pel que fa a la distribució per sectors, les EEPP comunicades són les següents: 164 parts en el sector Agrari, 1802 parts en la Indústria, 613 parts en la Construcció i 4.436 parts en els Serveis.



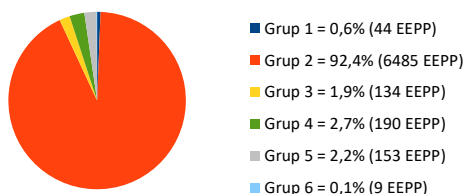
De la distribució per Classificació Nacional d'Activitats Econòmiques (CNAE-2009), d'entre les més representatives, en primer lloc figura la divisió 47, Comerç al detall, excepte de vehicles de motor i motocicletes (13,1%); en segon lloc figura la divisió 56, Serveis de menjars i begudes (9,1%) i en tercer lloc figura la divisió 81, Serveis a edificis i activitats de jardineria (7,5%).

Quant a sexes, els homes representen el 40,9% i les dones el 59,1% dels comunicats.

La distribució territorial va resultar ser del 47,1% a Alacant, el 10,1% a Castelló i el 42,8% a València.



Pel que fa a la distribució per Grups de EEPP es disposa de la següent manera: en el Grup 1 (agents químics) el 0,6%; en el Grup 2 (agents físics) el 92,4%; en el Grup 3 (agents biològics) el 1,9%; en el Grup 4 (inhalació de substàncies) el 2,7%; en el Grup 5 (uns altres) el 2,2% y en el Grup 6 (agents cancerígens) el 0,1%.



Quant a les malalties professionals comunicades amb baixa són 1570 parts, que respecte a les enfermetats professionals comunicades representen un 22,4%, i la variació interanual de les amb baixa és d'un 3,0%.

Població exposada al risc

En el període considerat, la població exposada al risc va ser de 2.126.576 treballadors, un 2,6% superior al mateix interval del període anterior.

Índexs d'incidència

L'Índex d'incidència de les malalties comunicades és 329,9 casos per cada cent mil treballadors exposats, un 4,4% superior superior al mateix interval del període anterior.

Per sectors econòmics, l'Índex d'incidència es distribueix de la següent forma: en l'Agrari és 329,3; en la Indústria és 591,1; en la Construcció és 392,6 y els Serveis és 274,5.

INFORME RESUM DE MALALTIES PROFESSIONALS

Província d'Alacant

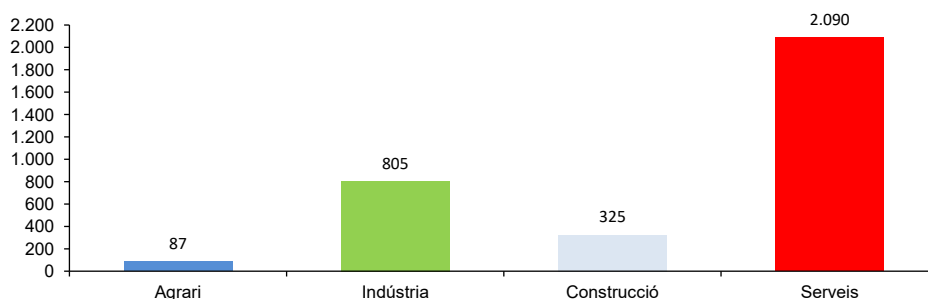
Període: setembre de 2024 a agost de 2025

Malalties professionals

A la província d'Alacant, durant el període de setembre de 2024 a agost de 2025, el nombre de parts totals comunicats de Malalties Professionals (EEPP) va ser 3.307 (322 casos més mateix interval del període anterior), la qual cosa representa un augment del 10,8%.

Destaquen les malalties professionals causades per agents físics (grup 2), amb el 96,3% del total de casos registrats.

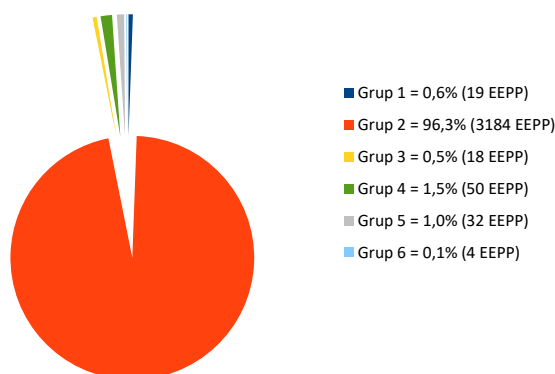
Pel que fa a la distribució per sectors, les EEPP comunicades són les següents: 87 parts en el sector Agrari, 805 parts en la Indústria, 325 parts en la Construcció i y 2090 parts en els Serveis.



De la distribució per Classificació Nacional d'Activitats Econòmiques (CNAE-2009), d'entre les més representatives, en primer lloc figura la divisió 47, Comerç al detall, excepte de vehicles de motor i motocicletes (14,2%); en segon lloc figura la divisió 56, Serveis de menjars i begudes (10,5%) i en tercer lloc figura la divisió 81, Serveis a edificis i activitats de jardineria (7,7%).

Quant a sexes, els homes representen el 41,5% i les dones el 58,5% dels comunicats.

Pel que fa a la distribució per Grups de EEPP es disposa de la següent manera: en el Grup 1 (agents químics) el 0,6%; en el Grup 2 (agents físics) el 96,3%; en el Grup 3 (agents biològics) el 0,5%; en el Grup 4 (inhalació de substàncies) el 1,5%; en el Grup 5 (uns altres) el 1,0% i en el Grup 6 (agents cancerígens) el 0,1%.



Quant a les malalties professionals comunicades amb baixa són 763 parts, que respecte a les malalties professionals comunicades representen un 23,1%, i la variació interanual de les amb baixa és d'un 3,2%.

Població exposada al risc

En el període considerat, la població exposada al risc va ser de 734.281 treballadors, un 2,3% superior al mateix interval del període anterior.

Índexs d'incidència

L'Índex d'incidència de les malalties comunicades és 450,4 casos per cada cent mil treballadors exposats, un 8,3% superior al mateix interval del període anterior.

Per sectors econòmics, l'Índex d'incidència es distribueix de la següent forma: en l'Agrari és 522,1; en la Indústria és 888,7; en la Construcció és 538,8 i en els Serveis és 368,8.

INFORME RESUM DE MALALTIES PROFESSIONALS

Província de Castelló

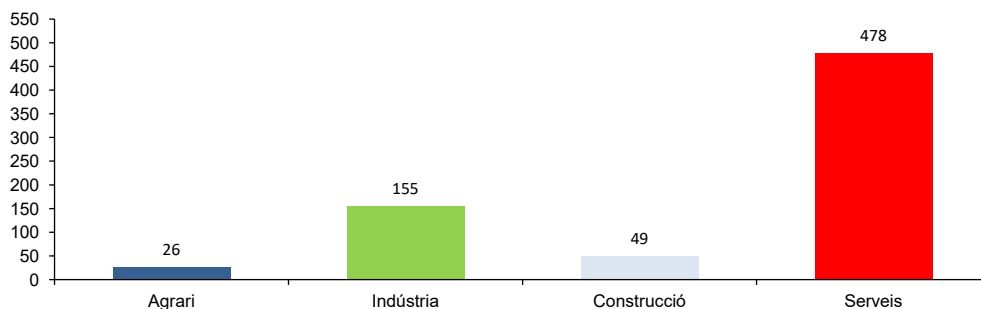
Període: setembre de 2024 a agost de 2025

Malalties professionals

A la província de Castelló, durant el període de setembre de 2024 a agost de 2025, el nombre de parts totals comunicats de Malalties Professionals (EEPP) va ser 708 (43 casos més que en el mateix interval del període anterior), la qual cosa representa un augment del 6,5%.

Destaquen les malalties professionals causades per agents físics (grup 2), amb el 90,0% del total de casos registrats.

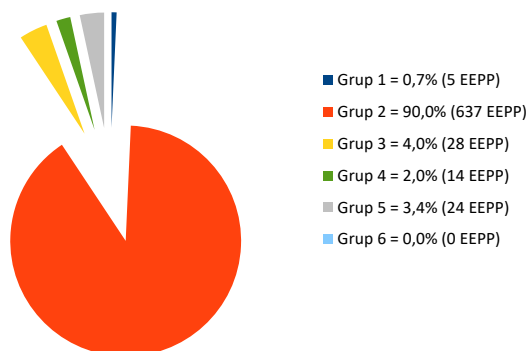
Pel que fa a la distribució per sectors, les EEPP comunicades són les següents: 26 parts en el sector Agrari, 155 parts en la Indústria, 49 parts en la Construcció i 478 parts en els Serveis.



De la distribució per Classificació Nacional d'Activitats Econòmiques (CNAE-2009), d'entre les més representatives, en primer lloc figura la divisió 47, Comerç al detall, excepte de vehicles de motor i motocicletes (14,3%); en segon lloc figura la divisió 81, Serveis a edificis i activitats de jardineria (8,3%) i en tercer lloc figura la divisió 56, Serveis de menjars i begudes (7,9%).

Quant a sexes, els homes representen el 40,0% i les dones el 60,0% dels comunicats.

Pel que fa a la distribució per Grups de EEPP es disposa de la següent manera: en el Grup 1 (agents químics) el 0,7%; en el Grup 2 (agents físics) el 90,0%; en el Grup 3 (agents biològics) el 4,0%; en el Grup 4 (inhalació de substàncies) el 2,0%; en el Grup 5 (uns altres) el 3,4% i en el Grup 6 (agents cancerígens) el 0,0%.



Quant a les malalties professionals comunicades amb baixa són 241 parts, que respecte a les malalties professionals comunicades representen un 34,0%, i la variació interanual de les amb baixa és d'un 16,4%.

Població exposada al risc

En el període considerat, la població exposada al risc va ser de 250.070 treballadors, un 1,6% superior al mateix interval del període anterior.

Índex d'incidència

L'Índex d'incidència de les malalties comunicades és 283,1 casos per cada cent mil treballadors exposats, un 4,8% superior al mateix interval del període anterior.

Per sectors econòmics, l'Índex d'incidència es distribueix de la següent forma: en l'Agrari és 273,9; en la Indústria és 314,2; en la Construcció és 260,9 i en els Serveis és 277,2.

INFORME RESUM DE MALALTIES PROFESSIONALS

Província de València

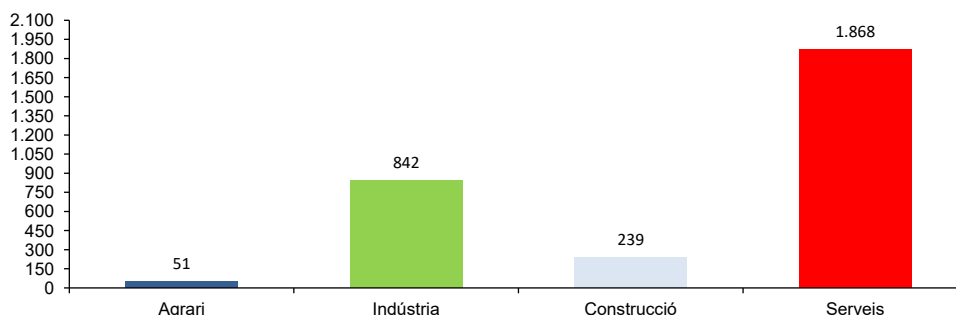
Període: setembre de 2024 a agost de 2025

Malalties professionals

A la província de València, durant el període de setembre de 2024 a agost de 2025, el nombre de parts totals comunicats de Malalties Professionals (EEPP) va ser 3.000 (101 casos més que en el mateix interval del període anterior), la qual cosa representa un augment del 3,5%.

Destaquen les malalties professionals causades per agents físics (grup 2), amb el 88,8% del total de casos registrats.

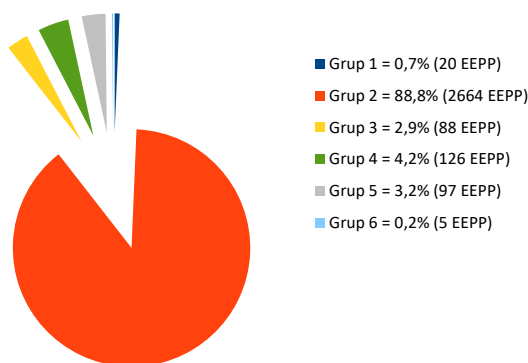
Pel que fa a la distribució per sectors, les EEPP comunicades són les següents: 51 parts en el sector Agrari, 842 parts en la Indústria, 239 parts en la Construcció i 1868 parts en els Serveis.



De la distribució per Classificació Nacional d'Activitats Econòmiques (CNAE-2009), d'entre les més representatives, en primer lloc figura la divisió 47, Comerç al detall, excepte de vehicles de motor i motocicletes (11,7%); en segon lloc figura la divisió 56, Serveis de menjars i begudes (7,9%) i en tercer lloc figura la divisió 81, Serveis a edificis i activitats de jardineria (7,1%).

Quant a sexes, els homes representen el 40,5% i les dones el 59,5% dels comunicats.

Pel que fa a la distribució per Grups de EEPP es disposa de la següent manera: en el Grup 1 (agents químics) el 0,7%; en el Grup 2 (agents físics) el 88,8%; en el Grup 3 (agents biològics) el 2,9%; en el Grup 4 (inhalació de substàncies) el 4,2%; en el Grup 5 (uns altres) el 3,2% i en el Grup 6 (agents cancerígens) el 0,2%.



Quant a les malalties professionals comunicades amb baixa són 566 parts, que respecte a les malalties professionals comunicades representen un 18,9%, i la variació interanual de les amb baixa és d'un -2,1%.

Població exposada al risc

En el període considerat, la població exposada al risc va ser d'1.142.225 treballadors, un 3% superior al mateix interval del període anterior.

Índexs d'incidència

L'Índex d'incidència de les malalties comunicades és 262,6 casos cada cent mil treballadors exposats, un 0,5% superior al mateix interval del període anterior.

Per sectors econòmics, l'Índex d'incidència es distribueix de la següent forma: en l'Agrari és 215,7; en la Indústria és 310,5; en la Construcció és 310,3 i en els Serveis és 213,1.

Informe Provisional d'Estadístiques de Malalties Professionals en la Comunitat Valenciana

RESUM

Octubre 2024 – setembre 2025
Parts tancats com a Malaltia Professional

INFORME RESUM DE PARTS TOTALS COMUNICATS TANCATS COM A MALALTIA PROFESSIONAL

Comunitat Valenciana

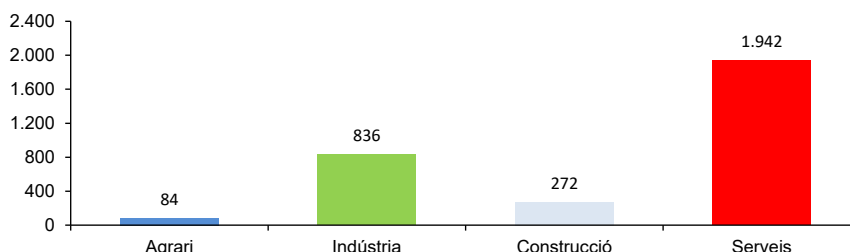
Període: octubre de 2024 a setembre de 2025

Malalties professionals

En la Comunitat Valenciana, durant el període de octubre de 2024 a setembre 2025, el nombre de parts totals comunicats, tancats com a Malaltia Professional (EP) va ser 3.134 (185 casos més que en el mateix interval del període anterior), la qual cosa representa augment del 6,3%.

Destaquen les malalties professionals causades per agents físics (grup 2), amb el 92,6% del total de casos registrats.

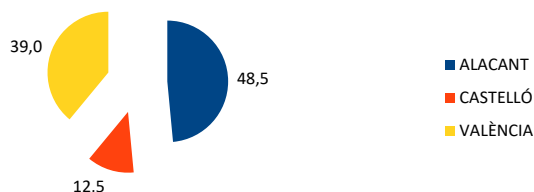
Pel que fa a la distribució per sectors, les EEPP comunicades són les següents: 84 parts en el sector Agrari, 836 parts en la Indústria, 272 parts en la Construcció i 1942 parts en els Serveis.



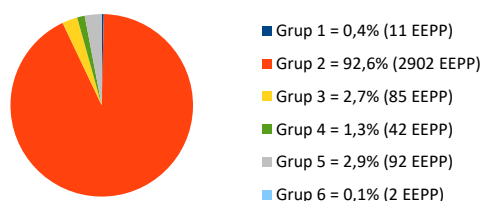
De la distribució per Classificació Nacional d'Activitats Econòmiques (CNAE-2009), d'entre les més representatives, en primer lloc figura la divisió 47, Comerç al detall, excepte de vehicles de motor i motocicletes (10,9%); en segon lloc figura la divisió 56, Serveis de menjars i begudes (10,1%) i en tercer lloc figura la divisió 81, Serveis a edificis i activitats de jardineria (8,8%).

Quant a sexes, els homes representen el 40,3% i les dones el 59,7% dels comunicats.

La distribució territorial va resultar ser del 48,5% a Alacant, el 12,5% a Castelló i el 39% a València.



Pel que fa a la distribució per Grups de EEPP es disposa de la següent manera: en el Grup 1 (agents químics) el 0,4%; en el Grup 2 (agents físics) el 92,6%; en el Grup 3 (agents biològics) el 2,7%; en el Grup 4 (inhalació de substàncies) el 1,3%; en el Grup 5 (uns altres) el 2,9% i en el Grup 6 (agents cancerígens) el 0,1%.



Quant a les malalties professionals comunicades amb baixa, tancades com EP, són 1139 parts, que respecte a les malalties professionals comunicades tancades com EP, representen un 36,3%, i la variació interanual de les malalties professionals amb baixa és d'un -4,8%.

Població exposada al risc

En el període considerat, la població exposada al risc va ser de 2.126.576 treballadors, un 2,6% superior al mateix interval del període anterior.

Índex d'incidència

L'Índex d'incidència de les malalties comunicades, tancades com EP, és 147,4 casos per cada cent mil treballadors exposats, un 3,6% superior al mateix interval del període anterior.

Per sectors econòmics, l'Índex d'incidència es distribueix de la següent forma: en l'Agrari és 168,7; en la Indústria és 274,2; en la Construcció és 174,2 i en els Serveis és 120,2.

INFORME RESUM DE PARTS TOTALS COMUNICATS TANCATS COM A MALALTIA PROFESSIONAL

Província d'Alacant

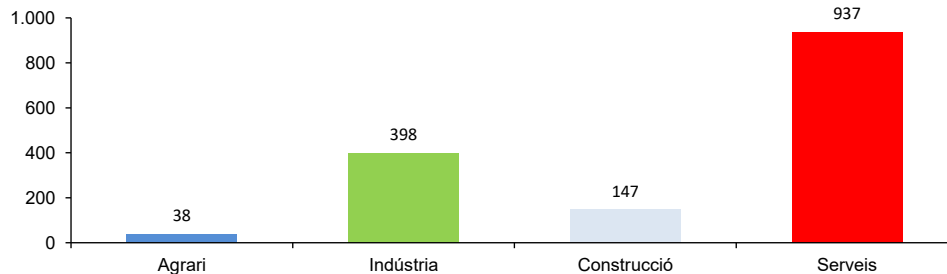
Període: octubre de 2024 a setembre de 2025

Malalties professionals

A la província d'Alacant, durant el període de octubre de 2024 a setembre 2025, el nombre de parts totals comunicats, tancats com a Malaltia Professional va ser 1520 (161 casos més que en el mateix interval del període anterior), la qual cosa representa un augment del 11,8%.

Destaquen les malalties professionals causades per agents físics (grup 2), amb el 96,8% del total de casos registrats.

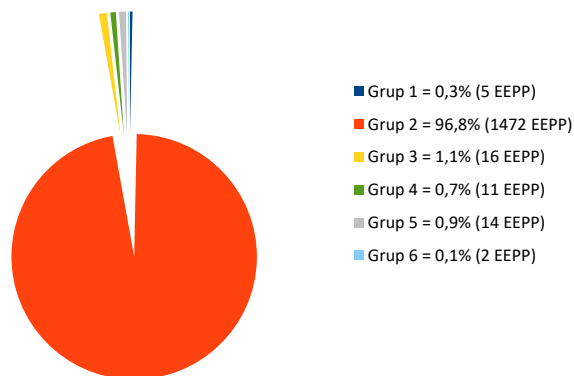
Pel que fa a la distribució per sectors, les EEPP comunicades són les següents: 38 parts en el sector Agrari, 398 parts en la Indústria, 147 parts en la Construcció i 937 parts en els Serveis.



De la distribució per Classificació Nacional d'Activitats Econòmiques (CNAE-2009), d'entre les més representatives, en primer lloc figura la divisió 47, Comerç al detall, excepte de vehicles de motor i motocicletes (12,2%); en segon lloc figura la divisió 56, Serveis de menjars i begudes (10,5%) i en tercer lloc figura la divisió 81, Serveis a edificis i activitats de jardineria (9,6%).

Quant a sexes, els homes representen el 40,5% i les dones el 59,5% dels comunicats.

Pel que fa a la distribució per Grups de EEPP es disposa de la següent manera: en el Grup 1 (agents químics) el 0,3%; en el Grup 2 (agents físics) el 96,8%; en el Grup 3 (agents biològics) el 1,1%; en el Grup 4 (inhalació de substàncies) el 0,7%; en el Grup 5 (uns altres) el 0,9% i en el Grup 6 (agents cancerígens) el 0,1%.



Quant a les malalties professionals comunicades amb baixa tancades com EP, són 602 parts, que respecte a les malalties professionals comunicades tancades com EP, representen un 39,6%, i la variació interanual de les malalties professionals amb baixa és d'un 4,5%.

Població exposada al risc

En el període considerat, la població exposada al risc va ser de 734.281 treballadors, un 2,3% superior al mateix interval del període anterior.

Índex d'incidència

L'Índex d'incidència de les malalties comunicades, tancades com EP, és 207,0 casos per cada cent mil treballadors exposats, un 9,3% superior al mateix interval del període anterior.

Per sectors econòmics, l'Índex d'incidència es distribueix de la següent forma: en l'Agrari és 228; en la Indústria és 439,4; en la Construcció és 243,7 y en els Serveis és 165,3.

INFORME RESUM DE PARTS TOTALS COMUNICATS TANCATS COM A MALALTIA PROFESSIONAL

Província de Castelló

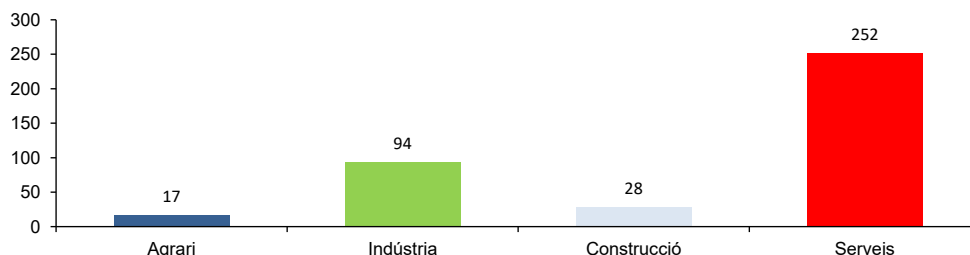
Període: octubre de 2024 a setembre de 2025

Malalties professionals

A la província de Castelló, durant el període de octubre de 2024 a setembre 2025, el nombre de parts totals comunicats, tancats com a Malaltia Professional va ser 391 (30 casos menys que en el mateix interval del període anterior), la qual cosa representa un descens del 7,1%.

Destaquen les malalties professionals causades per agents físics (grup 2), amb el 90,0% del total de casos registrats.

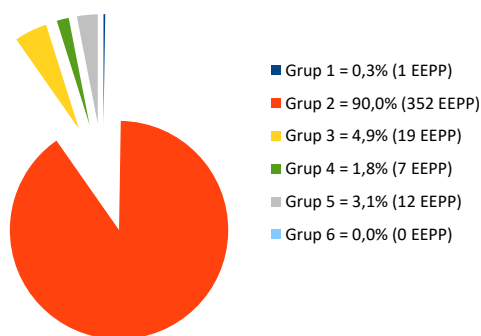
Pel que fa a la distribució per sectors, les EEPP comunicades són les següents: 17 parts en el sector Agrari, 94 parts en la Indústria, 28 parts en la Construcció i 252 parts en els Serveis.



De la distribució per Classificació Nacional d'Activitats Econòmiques (CNAE-2009), d'entre les més representatives, en primer lloc figura la divisió 47, Comerç al detall, excepte de vehicles de motor i motocicletes (12,5%); en segon lloc figura la divisió 81, Serveis a edificis i activitats de jardineria (8,7%) i en tercer lloc figura la divisió 56, Serveis de menjars i begudes (7,9%).

Quant a sexes, els homes representen el 43,2% i les dones el 56,8% dels comunicats.

Pel que fa a la distribució per Grups de EEPP es disposa de la següent manera: en el Grup 1 (agents químics) el 0,3%; en el Grup 2 (agents físics) el 90,0%; en el Grup 3 (agents biològics) el 4,9%; en el Grup 4 (inhalació de substàncies) el 1,8%; en el Grup 5 (uns altres) el 3,1% i en el Grup 6 (agents cancerígens) el 0,0%.



Quant a les malalties professionals comunicades amb baixa tancades com EP són 159 que respecte a les malalties professionals comunicades tancades com EP representen un 40,7%, i la variació interanual de les malalties professionals amb baixa és d'un -5,9%.

Població exposada al risc

En el període considerat, la població exposada al risc va ser de 250.070 treballadors, un 1,6% superior al mateix interval del període anterior.

Índexs d'incidència

L'Índex d'incidència de les malalties comunicades tancades com EP és 156,4 casos per cada cent mil treballadors exposats, un 8,6% inferior al mateix interval del període anterior.

Per sectors econòmics, l'Índex d'incidència es distribueix de la següent forma: en l'Agrari és 179,1; en la Indústria és 190,5; en la Construcció és 149,1 i en els Serveis és 146,1.

INFORME RESUM DE PARTS TOTALS COMUNICATS TANCATS COM A MALALTIA PROFESSIONAL

Província de València

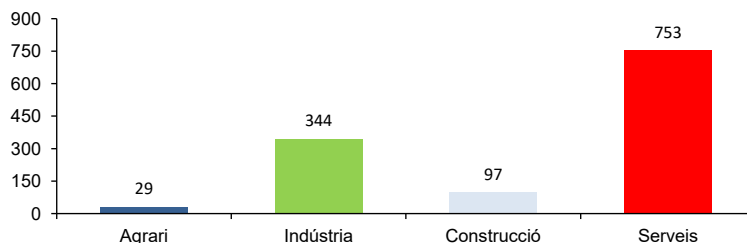
Període: octubre de 2024 a setembre de 2025

Malalties professionals

A la província de València, durant el període de octubre de 2024 a setembre 2025, el nombre de parts totals comunicats tancats com a Malaltia Professional va ser 1.223 (54 casos més que en el mateix interval del període anterior), la qual cosa representa un augment del 4,6%.

Destaquen les malalties professionals causades per agents físics (grup 2), amb el 88,1% del total de casos registrats.

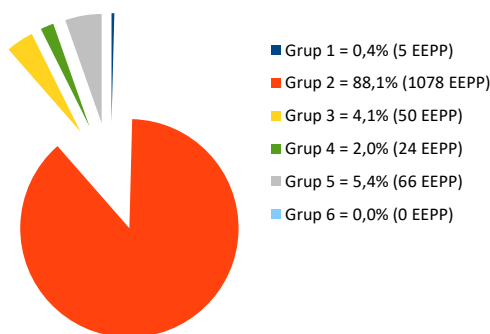
Pel que fa a la distribució per sectors, les EEPP comunicades són les següents: 29 parts en el sector Agrari, 344 parts en la Indústria, 97 parts en la Construcció i 753 parts en els Serveis.



De la distribució per Classificació Nacional d'Activitats Econòmiques (CNAE-2009), d'entre les més representatives, en primer lloc figura la divisió 56, Serveis de menjars i begudes (10,1%); en segon lloc figura la divisió 47, Comerç al detall, excepte de vehicles de motor i motocicletes (8,7%) i en tercer lloc figura la divisió 81, Serveis a edificis i activitats de jardineria (7,8%).

Quant a sexes, els homes representen el 39,0% i les dones el 61,0% dels comunicats.

Pel que fa a la distribució per Grups de EEPP es disposa de la següent manera: en el Grup 1 (agents químics) el 0,4%; en el Grup 2 (agents físics) el 88,1%; en el Grup 3 (agents biològics) el 4,1%; en el Grup 4 (inhalació de substàncies) el 2,0%; en el Grup 5 (uns altres) el 5,4% i en el Grup 6 (agents cancerígens) el 0,0%.



Quant a les malalties professionals comunicades amb baixa tancades com EP són 378 parts, que respecte a les malalties professionals comunicades tancades com EP representen un 30,9%, i la variació interanual de les malalties professionals amb baixa és d'un -16,2%.

Població exposada al risc

En el període considerat, la població exposada al risc va ser d'1.142.225 treballadors, un 3% superior al mateix interval del període anterior.

Índex d'incidència

En el període considerat, la població exposada al risc va ser 107,1 casos per cada cent mil treballadors exposats, un 1,6% superior al mateix interval del període anterior.

Per sectors econòmics, l'Índex d'incidència es distribueix de la següent forma: en l'Agrari és 122,6; en la Indústria és 208,5; en la Construcció és 125,9 i en els Serveis és 85,9.

INVASSAT

Institut Valencià de Seguretat i Salut en el Treball

www.invassat.gva.es

secretaria.invassat@gva.es



**GENERALITAT
VALENCIANA**

**Conselleria d'Educació, Cultura,
Universitats i Ocupació**