



ESTADÍSTIQUES DE L'INVASSAT

Malalties
professionals
en la
Comunitat
Valenciana

Resum

Setembre 2024 /
Agost 2025

Títol: *Estadístiques de malalties professionals en la Comunitat Valenciana :
setembre 2024- agost 2025 : resum*

Autor: Jorge Cervera Boada, José Ignacio Villarroya Bayarri i Miguel Poquet
Peiró. Servei de Programes d'Actuació i Estadística.

Edició: setembre 2025

Identificador: EE02-251001

Institut Valencià de Seguretat i Salut en el Treball (INVASSAT)
C/ València, 32. 46100 Burjassot
www.invassat.gva.es



**GENERALITAT
VALENCIANA**

INVASSAT
Institut Valencià de
Seguretat i Salut en el Treball

Fonts:

Dades sobre malalties professionals, Sistema CEPROSS del Ministeri
d'Inclusió, Seguretat Social i Migracions

Dades de persones treballadores exposades, Ministeri d'Inclusió, Seguretat
Social i Migracions.

Versió 01

**Informe Provisional
d'Estadístiques de Malalties Professionals
en la Comunitat Valenciana**

RESUM

Setembre 2024 – agost 2025

INFORME RESUM DE MALALTIES PROFESSIONALS

Comunitat Valenciana

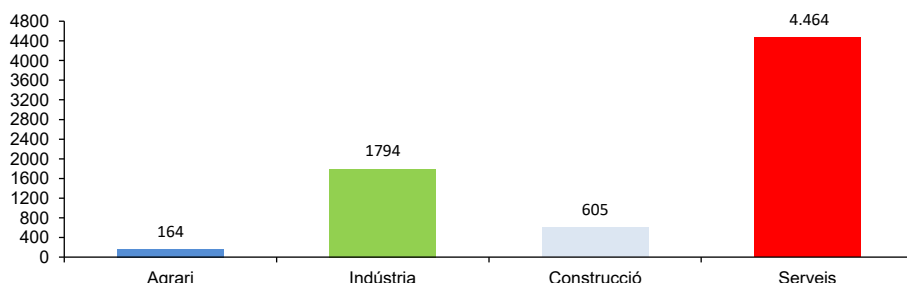
Període: setembre de 2024 a agost de 2025

Malalties professionals

En la Comunitat Valenciana, durant el període de setembre de 2024 a agost de 2025, el nombre de parts totals comunicats de Malalties Professionals (EPP) va ser 7.027 (645 casos més que en el mateix interval del període anterior), la qual cosa representa un augment del 10,1%.

Destaquen les malalties professionals causades per agents físics (grup 2), amb el 92,7% del total de casos registrats.

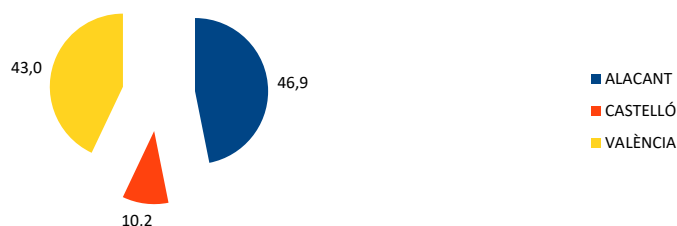
Pel que fa a la distribució per sectors, les EPP comunicades són les següents: 164 parts en el sector Agrari, 1794 parts en la Indústria, 605 parts en la Construcció i 4.464 parts en els Serveis.



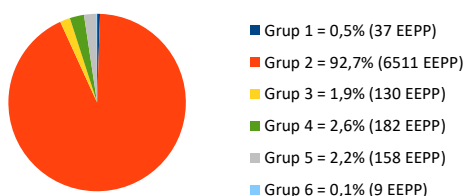
De la distribució per Classificació Nacional d'Activitats Econòmiques (CNAE-2009), d'entre les més representatives, en primer lloc figura la divisió 47, Comerç al detall, excepte de vehicles de motor i motocicletes (13,3%); en segon lloc figura la divisió 56, Serveis de menjars i begudes (9,1%) i en tercer lloc figura la divisió 81, Serveis a edificis i activitats de jardineria (7,6%).

Quant a sexes, els homes representen el 40,4% i les dones el 59,6% dels comunicats.

La distribució territorial va resultar ser del 46,9% a Alacant, el 10,2% a Castelló i el 43% a València.



Pel que fa a la distribució per Grups de EPP es disposa de la següent manera: en el Grup 1 (agents químics) el 0,5%; en el Grup 2 (agents físics) el 92,7%; en el Grup 3 (agents biològics) el 1,9%; en el Grup 4 (inhalació de substàncies) el 2,6%; en el Grup 5 (uns altres) el 2,2% y en el Grup 6 (agents cancerígens) el 0,1%.



Quant a les malalties professionals comunicades amb baixa són 1554 parts, que respecte a les enfermetats professionals comunicades representen un 22,1%, i la variació interanual de les amb baixa és d'un 3,3%.

Població exposada al risc

En el període considerat, la població exposada al risc va ser de 2.121.316 treballadors, un 2,5% superior al mateix interval del període anterior.

Índexs d'incidència

L'Índex d'incidència de les malalties comunicades és 331,3 casos per cada cent mil treballadors exposats, un 7,4% superior superior al mateix interval del període anterior.

Per sectors econòmics, l'Índex d'incidència es distribueix de la següent forma: en l'Agrari és 327,8; en la Indústria és 589,5; en la Construcció és 390 i els Serveis és 277.

INFORME RESUM DE MALALTIES PROFESSIONALS

Província d'Alacant

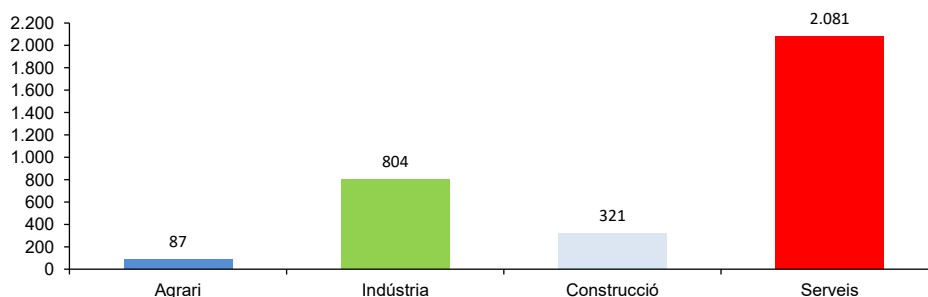
Període: setembre de 2024 a agost de 2025

Malalties professionals

A la província d'Alacant, durant el període de setembre de 2024 a agost de 2025, el nombre de parts totals comunicats de Malalties Professionals (EEPP) va ser 3.293 (355 casos més mateix interval del període anterior), la qual cosa representa un augment del 12,1%.

Destaquen les malalties professionals causades per agents físics (grup 2), amb el 96,4% del total de casos registrats.

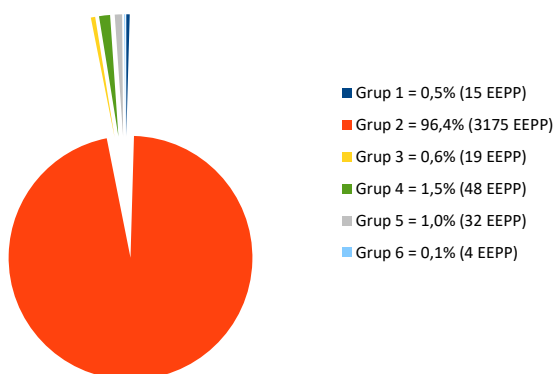
Pel que fa a la distribució per sectors, les EEPP comunicades són les següents: 87 parts en el sector Agrari, 804 parts en la Indústria, 321 parts en la Construcció i y 2081 parts en els Serveis.



De la distribució per Classificació Nacional d'Activitats Econòmiques (CNAE-2009), d'entre les més representatives, en primer lloc figura la divisió 47, Comerç al detall, excepte de vehicles de motor i motocicletes (14,2%); en segon lloc figura la divisió 56, Serveis de menjars i begudes (10,3%) i en tercer lloc figura la divisió 81, Serveis a edificis i activitats de jardineria (8,0%).

Quant a sexes, els homes representen el 41,1% i les dones el 58,9% dels comunicats.

Pel que fa a la distribució per Grups de EEPP es disposa de la següent manera: en el Grup 1 (agents químics) el 0,5%; en el Grup 2 (agents físics) el 96,4%; en el Grup 3 (agents biològics) el 0,6%; en el Grup 4 (inhalació de substàncies) el 1,5%; en el Grup 5 (uns altres) el 1,0% i en el Grup 6 (agents cancerígens) el 0,1%.



Quant a les malalties professionals comunicades amb baixa són 758 parts, que respecte a les malalties professionals comunicades representen un 23,0%, i la variació interanual de les amb baixa és d'un 3,1%.

Població exposada al risc

En el període considerat, la població exposada al risc va ser de 732.686 treballadors, un 2,3% superior al mateix interval del període anterior.

Índexs d'incidència

L'Índex d'incidència de les malalties comunicades és 449,4 casos per cada cent mil treballadors exposats, un 9,6% superior al mateix interval del període anterior.

Per sectors econòmics, l'Índex d'incidència es distribueix de la següent forma: en l'Agrari és 522,5; en la Indústria és 888; en la Construcció és 534,2 i en els Serveis és 368,1.

INFORME RESUM DE MALALTIES PROFESSIONALS

Província de Castelló

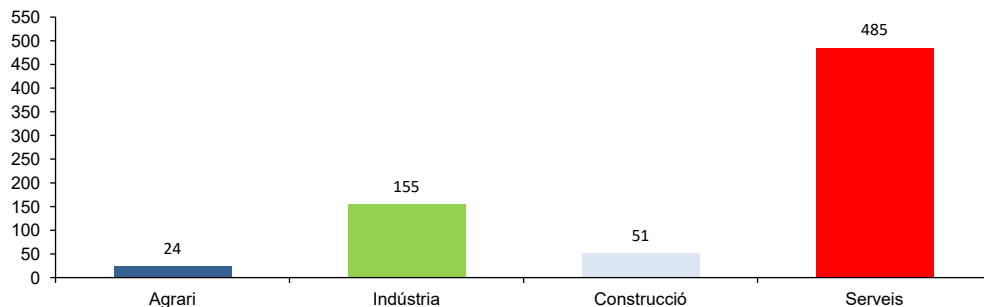
Període: setembre de 2024 a agost de 2025

Malalties professionals

A la província de Castelló, durant el període de setembre de 2024 a agost de 2025, el nombre de parts totals comunicats de Malalties Professionals (EEPP) va ser 715 (71 casos més que en el mateix interval del període anterior), la qual cosa representa un augment del 11%.

Destaquen les malalties professionals causades per agents físics (grup 2), amb el 91,2% del total de casos registrats.

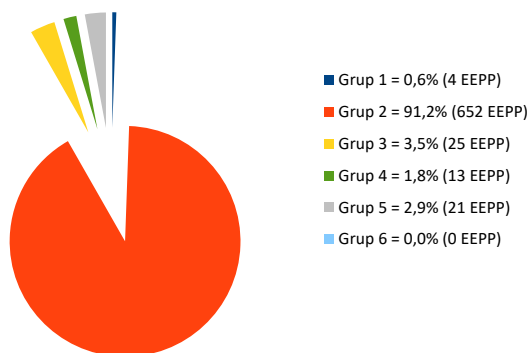
Pel que fa a la distribució per sectors, les EEPP comunicades són les següents: 24 parts en el sector Agrari, 155 parts en la Indústria, 51 parts en la Construcció i 485 parts en els Serveis.



De la distribució per Classificació Nacional d'Activitats Econòmiques (CNAE-2009), d'entre les més representatives, en primer lloc figura la divisió 47, Comerç al detall, excepte de vehicles de motor i motocicletes (15,2%); en segon lloc figuren les divisions 56, Serveis de menjars i begudes i 81, Serveis a edificis i activitats de jardineria (8,3%) i en tercer lloc figura la divisió 46, Comerç a l'engròs i intermediaris del comerç, excepte de vehicles de motor i motocicletes (7,7%).

Quant a sexes, els homes representen el 39,3% i les dones el 60,7% dels comunicats.

Pel que fa a la distribució per Grups de EEPP es disposa de la següent manera: en el Grup 1 (agents químics) el 0,6%; en el Grup 2 (agents físics) el 91,2%; en el Grup 3 (agents biològics) el 3,5%; en el Grup 4 (inhalació de substàncies) el 1,8%; en el Grup 5 (uns altres) el 2,9% i en el Grup 6 (agents cancerígens) el 0,0%.



Quant a les malalties professionals comunicades amb baixa són 242 parts, que respecte a les malalties professionals comunicades representen un 33,8%, i la variació interanual de les amb baixa és d'un 22,8%.

Població exposada al risc

En el període considerat, la població exposada al risc va ser de 249.680 treballadors, un 1,5% superior al mateix interval del període anterior.

Índexs d'incidència

L'Índex d'incidència de les malalties comunicades és 286,4 casos per cada cent mil treballadors exposats, un 9,4% superior al mateix interval del període anterior.

Per sectors econòmics, l'Índex d'incidència es distribueix de la següent forma: en l'Agrari és 250,8; en la Indústria és 314,6; en la Construcció és 273,7 i en els Serveis és 281,6.

INFORME RESUM DE MALALTIES PROFESSIONALS

Província de València

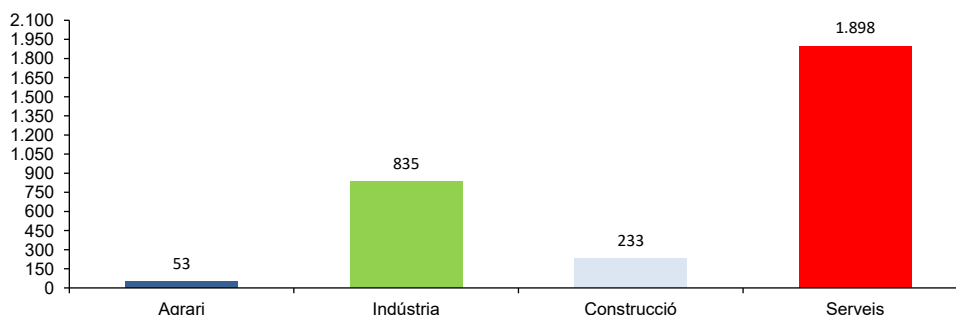
Període: setembre de 2024 a agost de 2025

Malalties professionals

A la província de València, durant el període de setembre de 2024 a agost de 2025, el nombre de parts totals comunicats de Malalties Professionals (EEPP) va ser 3.019 (219 casos més que en el mateix interval del període anterior), la qual cosa representa un augment del 7,8%.

Destaquen les malalties professionals causades per agents físics (grup 2), amb el 88,9% del total de casos registrats.

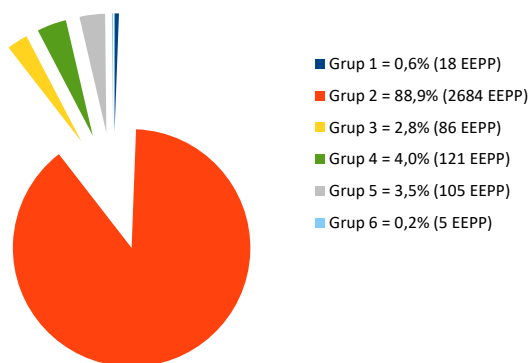
Pel que fa a la distribució per sectors, les EEPP comunicades són les següents: 53 parts en el sector Agrari, 835 parts en la Indústria, 233 parts en la Construcció i 1898 parts en els Serveis.



De la distribució per Classificació Nacional d'Activitats Econòmiques (CNAE-2009), d'entre les més representatives, en primer lloc figura la divisió 47, Comerç al detall, excepte de vehicles de motor i motocicletes (11,9%); en segon lloc figura la divisió 56, Serveis de menjars i begudes (8,0%) i en tercer lloc figura la divisió 81, Serveis a edificis i activitats de jardineria (7,1%).

Quant a sexes, els homes representen el 39,9% i les dones el 60,1% dels comunicats.

Pel que fa a la distribució per Grups de EEPP es disposa de la següent manera: en el Grup 1 (agents químics) el 0,6%; en el Grup 2 (agents físics) el 88,9%; en el Grup 3 (agents biològics) el 2,8%; en el Grup 4 (inhalació de substàncies) el 4,0%; en el Grup 5 (uns altres) el 3,5% i en el Grup 6 (agents cancerígens) el 0,2%.



Quant a les malalties professionals comunicades amb baixa són 554 parts, que respecte a les malalties professionals comunicades representen un 18,4%, i la variació interanual de les amb baixa és d'un -3,1%.

Població exposada al risc

En el període considerat, la població exposada al risc va ser d'1.138.950 treballadors, un 2,9% superior al mateix interval del període anterior.

Índexs d'incidència

L'Índex d'incidència de les malalties comunicades és 265,1 casos cada cent mil treballadors exposats, un 4,8% superior al mateix interval del període anterior.

Per sectors econòmics, l'Índex d'incidència es distribueix de la següent forma: en l'Agrari és 222,7; en la Indústria és 507,5; en la Construcció és 305 i en els Serveis és 217,1.

Informe Provisional d'Estadístiques de Malalties Professionals en la Comunitat Valenciana

RESUM

Setembre 2024 – agost 2025
Parts tancats com a Malaltia Professional

INFORME RESUM DE PARTS TOTALS COMUNICATS TANCATS COM A MALALTIA PROFESSIONAL

Comunitat Valenciana

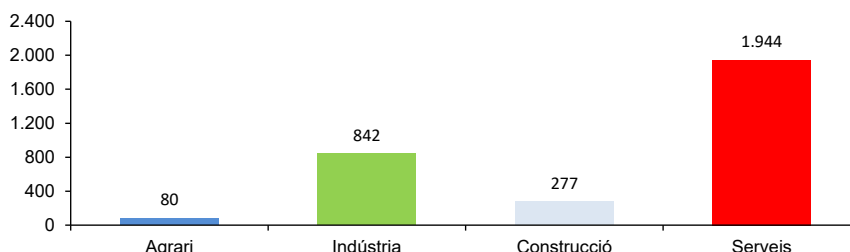
Període: setembre de 2024 a agost de 2025

Malalties professionals

En la Comunitat Valenciana, durant el període de setembre de 2024 a agost 2025, el nombre de parts totals comunicats, tancats com a Malaltia Professional (EP) va ser 3.143 (414 casos més que en el mateix interval del període anterior), la qual cosa representa augment del 15,2%.

Destaquen les malalties professionals causades per agents físics (grup 2), amb el 92,7% del total de casos registrats.

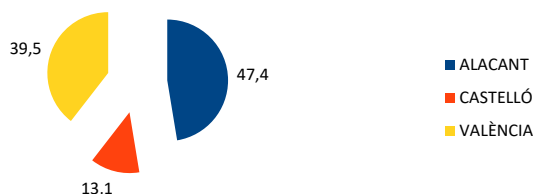
Pel que fa a la distribució per sectors, les EEPs comunicades són les següents: 80 parts en el sector Agrari, 842 parts en la Indústria, 277 parts en la Construcció i 1944 parts en els Serveis.



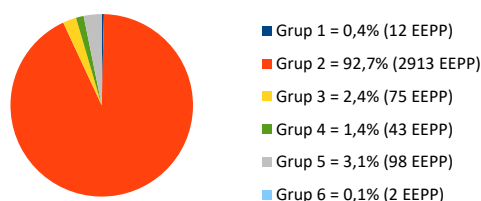
De la distribució per Classificació Nacional d'Activitats Econòmiques (CNAE-2009), d'entre les més representatives, en primer lloc figura la divisió 47, Comerç al detall, excepte de vehicles de motor i motocicletes (10,9%); en segon lloc figura la divisió 56, Serveis de menjars i begudes (10,1%) i en tercer lloc figura la divisió 81, Serveis a edificis i activitats de jardineria (8,8%).

Quant a sexes, els homes representen el 40,2% i les dones el 59,8% dels comunicats.

La distribució territorial va resultar ser del 47,4% a Alacant, el 13,1% a Castelló i el 39,5% a València.



Pel que fa a la distribució per Grups de EEPs es disposa de la següent manera: en el Grup 1 (agents químics) el 0,4%; en el Grup 2 (agents físics) el 92,7%; en el Grup 3 (agents biològics) el 2,4%; en el Grup 4 (inhalació de substàncies) el 1,4%; en el Grup 5 (uns altres) el 3,1% i en el Grup 6 (agents cancerígens) el 0,1%.



Quant a les malalties professionals comunicades amb baixa, tancades com EP, són 1161 parts, que respecte a les malalties professionals comunicades tancades com EP, representen un 36,9%, i la variació interanual de les malalties professionals amb baixa és d'un 7,8%.

Població exposada al risc

En el període considerat, la població exposada al risc va ser de 2.121.316 treballadors, un 2,5% superior al mateix interval del període anterior.

Índex d'incidència

L'Índex d'incidència de les malalties comunicades, tancades com EP, és 148,2 casos per cada cent mil treballadors exposats, un 12,4% superior al mateix interval del període anterior.

Per sectors econòmics, l'Índex d'incidència es distribueix de la següent forma: en l'Agrari és 159,9; en la Indústria és 276,7; en la Construcció és 178,6 i en els Serveis és 120,6.

INFORME RESUM DE PARTS TOTALS COMUNICATS TANCATS COM A MALALTIA PROFESSIONAL

Província d'Alacant

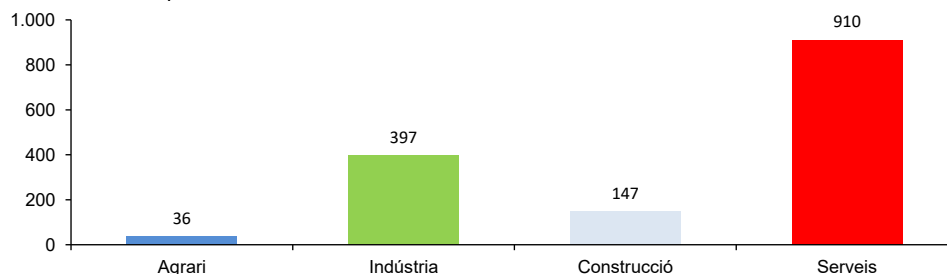
Període: setembre de 2024 a agost de 2025

Malalties professionals

A la província d'Alacant, durant el període de setembre de 2024 a agost 2025, el nombre de parts totals comunicats, tancats com a Malaltia Professional va ser 1490 (238 casos més que en el mateix interval del període anterior), la qual cosa representa un augment del 19%.

Destaquen les malalties professionals causades per agents físics (grup 2), amb el 96,8% del total de casos registrats.

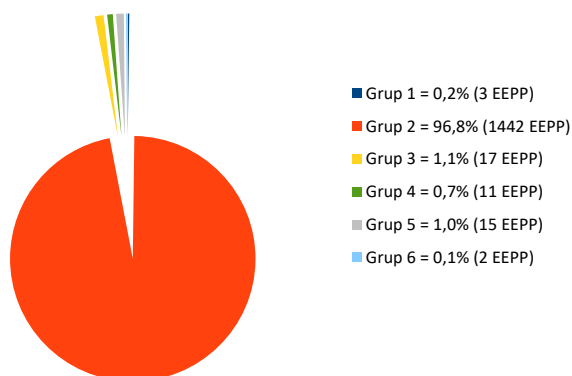
Pel que fa a la distribució per sectors, les EEPP comunicades són les següents: 36 parts en el sector Agrari, 397 parts en la Indústria, 147 parts en la Construcció i 910 parts en els Serveis.



De la distribució per Classificació Nacional d'Activitats Econòmiques (CNAE-2009), d'entre les més representatives, en primer lloc figura la divisió 47, Comerç al detall, excepte de vehicles de motor i motocicletes (12,3%); en segon lloc figura la divisió 56, Serveis de menjars i begudes (10,6%) i en tercer lloc figura la divisió 81, Serveis a edificis i activitats de jardineria (9,8%).

Quant a sexes, els homes representen el 40,7% i les dones el 59,3% dels comunicats.

Pel que fa a la distribució per Grups de EEPP es disposa de la següent manera: en el Grup 1 (agents químics) el 0,2%; en el Grup 2 (agents físics) el 96,8%; en el Grup 3 (agents biològics) el 1,1%; en el Grup 4 (inhalació de substàncies) el 0,7%; en el Grup 5 (uns altres) el 1,0% i en el Grup 6 (agents cancerígens) el 0,1%.



Quant a les malalties professionals comunicades amb baixa tancades com EP, són 592 parts, que respecte a les malalties professionals comunicades tancades com EP, representen un 39,7%, i la variació interanual de les malalties professionals amb baixa és d'un 10,0%.

Població exposada al risc

En el període considerat, la població exposada al risc va ser de 732.686 treballadors, un 2,3% superior al mateix interval del període anterior.

Índex d'incidència

L'Índex d'incidència de les malalties comunicades, tancades com EP, és 203,4 casos per cada cent mil treballadors exposats, un 16,4% superior al mateix interval del període anterior.

Per sectors econòmics, l'Índex d'incidència es distribueix de la següent forma: en l'Agrari és 216,2; en la Indústria és 438,5; en la Construcció és 244,6 y en els Serveis és 160,9.

INFORME RESUM DE PARTS TOTALS COMUNICATS TANCATS COM A MALALTIA PROFESSIONAL

Província de Castelló

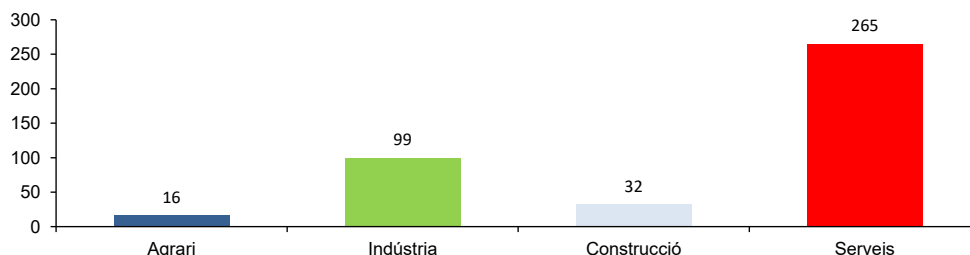
Període: setembre de 2024 a agost de 2025

Malalties professionals

A la província de Castelló, durant el període de setembre de 2024 a agost 2025, el nombre de parts totals comunicats, tancats com a Malaltia Professional va ser 412 (35 casos més que en el mateix interval del període anterior), la qual cosa representa un augment del 9,3%.

Destaquen les malalties professionals causades per agents físics (grup 2), amb el 90,0% del total de casos registrats.

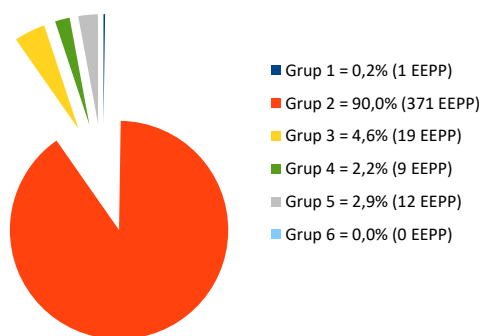
Pel que fa a la distribució per sectors, les EEPP comunicades són les següents: 16 parts en el sector Agrari, 99 parts en la Indústria, 32 parts en la Construcció i 265 parts en els Serveis.



De la distribució per Classificació Nacional d'Activitats Econòmiques (CNAE-2009), d'entre les més representatives, en primer lloc figura la divisió 47, Comerç al detall, excepte de vehicles de motor i motocicletes (11,9%); en segon lloc figura la divisió 81, Serveis a edificis i activitats de jardineria (8,5%) i en tercer lloc figura la divisió 56, Serveis de menjars i begudes (8,0%).

Quant a sexes, els homes representen el 43,7% i les dones el 56,3% dels comunicats.

Pel que fa a la distribució per Grups de EEPP es disposa de la següent manera: en el Grup 1 (agents químics) el 0,2%; en el Grup 2 (agents físics) el 90,0%; en el Grup 3 (agents biològics) el 4,6%; en el Grup 4 (inhalació de substàncies) el 2,2%; en el Grup 5 (uns altres) el 2,9% i en el Grup 6 (agents cancerígens) el 0,0%.



Quant a les malalties professionals comunicades amb baixa tancades com EP són 174 que respecte a les malalties professionals comunicades tancades com EP representen un 42,2%, i la variació interanual de les malalties professionals amb baixa és d'un 37,0%.

Població exposada al risc

En el període considerat, la població exposada al risc va ser de 249.680 treballadors, un 1,5% superior al mateix interval del període anterior.

Índexs d'incidència

L'Índex d'incidència de les malalties comunicades tancades com EP és 165,0 casos per cada cent mil treballadors exposats, un 7,7% superior al mateix interval del període anterior.

Per sectors econòmics, l'Índex d'incidència es distribueix de la següent forma: en l'Agrari és 167,2; en la Indústria és 200,9; en la Construcció és 171,7 i en els Serveis és 153,9.

INFORME RESUM DE PARTS TOTALS COMUNICATS TANCATS COM A MALALTIA PROFESSIONAL

Província de València

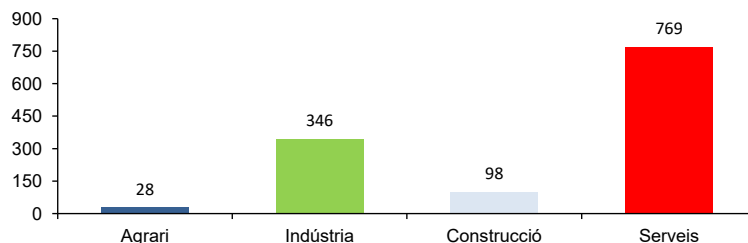
Període: setembre de 2024 a agost de 2025

Malalties professionals

A la província de València, durant el període de setembre de 2024 a agost 2025, el nombre de parts totals comunicats tancats com a Malaltia Professional va ser 1.241 (141 casos més que en el mateix interval del període anterior), la qual cosa representa un augment del 12,8%.

Destaquen les malalties professionals causades per agents físics (grup 2), amb el 88,6% del total de casos registrats.

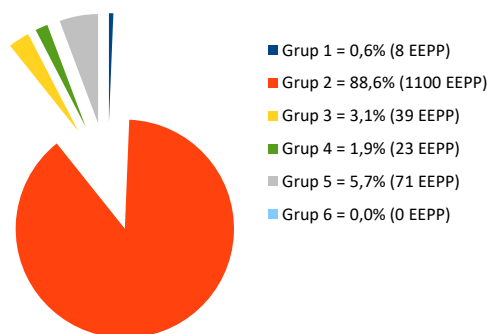
Pel que fa a la distribució per sectors, les EEPP comunicades són les següents: 28 parts en el sector Agrari, 346 parts en la Indústria, 98 parts en la Construcció i 769 parts en els Serveis.



De la distribució per Classificació Nacional d'Activitats Econòmiques (CNAE-2009), d'entre les més representatives, en primer lloc figura la divisió 56, Serveis de menjars i begudes (10,3%); en segon lloc figura la divisió 47, Comerç al detall, excepte de vehicles de motor i motocicletes (8,9%) i en tercer lloc figura la divisió 81, Serveis a edificis i activitats de jardineria (7,7%).

Quant a sexes, els homes representen el 38,6% i les dones el 61,4% dels comunicats.

Pel que fa a la distribució per Grups de EEPP es disposa de la següent manera: en el Grup 1 (agents químics) el 0,6%; en el Grup 2 (agents físics) el 88,6%; en el Grup 3 (agents biològics) el 3,1%; en el Grup 4 (inhalació de substàncies) el 1,9%; en el Grup 5 (uns altres) el 5,7% i en el Grup 6 (agents cancerígens) el 0,0%.



Quant a les malalties professionals comunicades amb baixa tancades com EP són 395 parts, que respecte a les malalties professionals comunicades tancades com EP representen un 31,8%, i la variació interanual de les malalties professionals amb baixa és d'un -4,1%.

Població exposada al risc

En el període considerat, la població exposada al risc va ser d'1.138.950 treballadors, un 2,9% superior al mateix interval del període anterior.

Índex d'incidència

En el període considerat, la població exposada al risc va ser 109,0 casos per cada cent mil treballadors exposats, un 9,7% superior al mateix interval del període anterior.

Per sectors econòmics, l'Índex d'incidència es distribueix de la següent forma: en l'Agrari és 117,6; en la Indústria és 210,3; en la Construcció és 128,3 i en els Serveis és 88.

INVASSAT

Institut Valencià de Seguretat i Salut en el Treball

www.invassat.gva.es

secretaria.invassat@gva.es



**GENERALITAT
VALENCIANA**

**Conselleria d'Educació, Cultura,
Universitats i Ocupació**