



ESTADÍSTIQUES DE L'INVASSAT

Malalties
professionals
en la
Comunitat
Valenciana

Resum

Juliol 2024 / Juny 2025

Títol: *Estadístiques de malalties professionals en la Comunitat Valenciana : juliol 2024 - juny 2025 : resum*

Autor: Jorge Cervera Boada, José Ignacio Villarroya Bayarri i Miguel Poquet Peiró. Servei de Programes d'Actuació i Estadística.

Edició: agost 2025

Identificador: EE02-250801

Institut Valencià de Seguretat i Salut en el Treball (INVASSAT)
C/ València, 32. 46100 Burjassot
www.invassat.gva.es



**GENERALITAT
VALENCIANA**

INVASSAT
Institut Valencià de
Seguretat i Salut en el Treball

Fonts:

Dades sobre malalties professionals, Sistema CEPROSS del Ministeri d'Inclusió, Seguretat Social i Migracions

Dades de persones treballadores exposades, Ministeri d'Inclusió, Seguretat Social i Migracions.

Versió 01

**Informe Provisional
d'Estadístiques de Malalties Professionals
en la Comunitat Valenciana**

RESUM

Juliol 2024 – juny 2025

INFORME RESUM DE MALALTIES PROFESSIONALS

Comunitat Valenciana

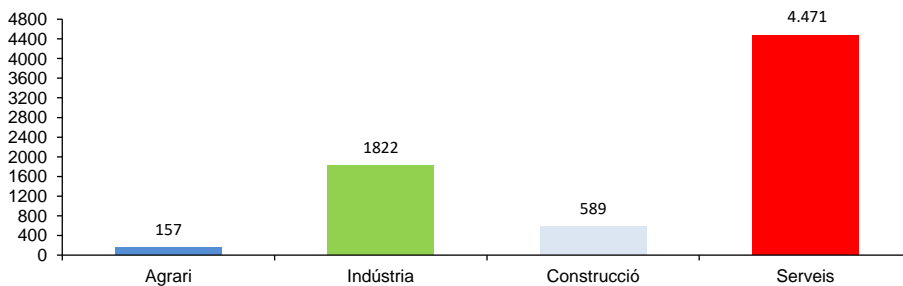
Període: juliol de 2024 a juny de 2025

Malalties professionals

En la Comunitat Valenciana, durant el període de juliol de 2024 a juny de 2025, el nombre de parts totals comunicats de Malalties Professionals (EEPP) va ser 7.039 (1083 casos més que en el mateix interval del període anterior), la qual cosa representa un augment del 18,2%.

Destaquen les malalties professionals causades per agents físics (grup 2), amb el 92,9% del total de casos registrats.

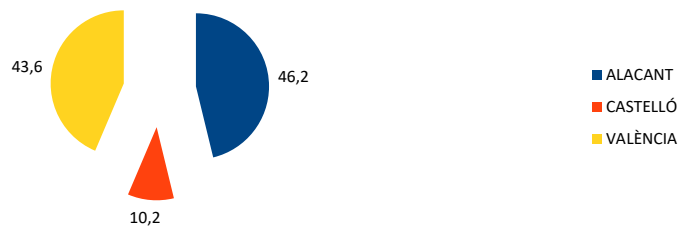
Pel que fa a la distribució per sectors, les EEPP comunicades són les següents: 157 parts en el sector Agrari, 1822 parts en la Indústria, 589 parts en la Construcció i 4.471 parts en els Serveis.



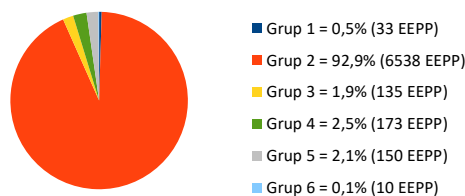
De la distribució per Classificació Nacional d'Activitats Econòmiques (CNAE-2009), d'entre les més representatives, en primer lloc figura la divisió 47, Comerç al detall, excepte de vehicles de motor i motocicletes (13,6%); en segon lloc figura la divisió 56, Serveis de menjars i begudes (9,0%) i en tercer lloc figura la divisió 81, Serveis a edificis i activitats de jardineria (7,8%).

Quant a sexes, els homes representen el 40,2% i les dones el 59,8% dels comunicats.

La distribució territorial va resultar ser del 46,2% a Alacant, el 10,2% a Castelló i el 43,6% a València.



Pel que fa a la distribució per Grups de EEPP es disposa de la següent manera: en el Grup 1 (agents químics) el 0,5%; en el Grup 2 (agents físics) el 92,9%; en el Grup 3 (agents biològics) el 1,9%; en el Grup 4 (inhalació de substàncies) el 2,5%; en el Grup 5 (uns altres) el 2,1% y en el Grup 6 (agents cancerígens) el 0,1%.



Quant a les malalties professionals comunicades amb baixa són 1556 parts, que respecte a les enfermetats professionals comunicades representen un 22,1%, i la variació interanual de les amb baixa és d'un 8,2%.

Població exposada al risc

En el període considerat, la població exposada al risc va ser de 2.110.507 treballadors, un 2,4% superior al mateix interval del període anterior.

Índexs d'incidència

L'Índex d'incidència de les malalties comunicades és 333,5 casos per cada cent mil treballadors exposats, un 15,4% superior superior al mateix interval del període anterior.

Per sectors econòmics, l'Índex d'incidència es distribueix de la següent forma: en l'Agrari és 314,1; en la Indústria és 600,7; en la Construcció és 384,1 y els Serveis és 278,8.

INFORME RESUM DE MALALTIES PROFESSIONALS

Província d'Alacant

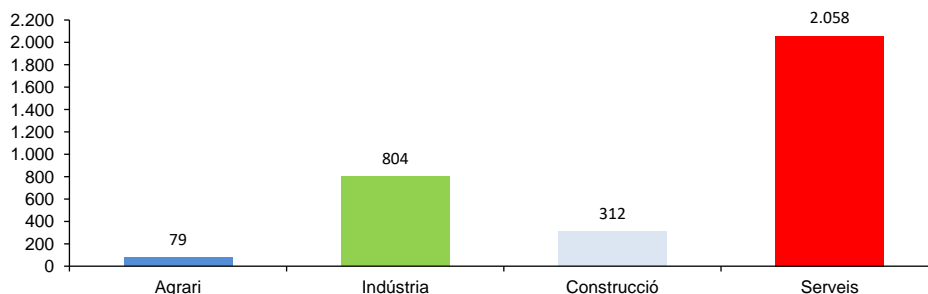
Període: juliol de 2024 a juny de 2025

Malalties professionals

A la província d'Alacant, durant el període de juliol de 2024 a juny de 2025, el nombre de parts totals comunicats de Malalties Professionals (EEPP) va ser 3.253 (446 casos més mateix interval del període anterior), la qual cosa representa un augment del 15,9%.

Destaquen les malalties professionals causades per agents físics (grup 2), amb el 96,5% del total de casos registrats.

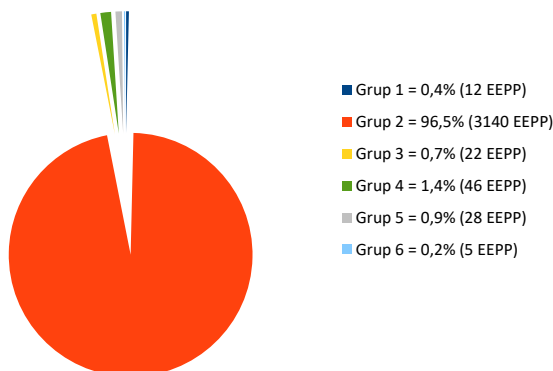
Pel que fa a la distribució per sectors, les EEPP comunicades són les següents: 79 parts en el sector Agrari, 804 parts en la Indústria, 312 parts en la Construcció i y 2058 parts en els Serveis.



De la distribució per Classificació Nacional d'Activitats Econòmiques (CNAE-2009), d'entre les més representatives, en primer lloc figura la divisió 47, Comerç al detall, excepte de vehicles de motor i motocicletes (14,5%); en segon lloc figura la divisió 56, Serveis de menjars i begudes (10,3%) i en tercer lloc figura la divisió 81, Serveis a edificis i activitats de jardineria (8,1%).

Quant a sexes, els homes representen el 41,1% i les dones el 58,9% dels comunicats.

Pel que fa a la distribució per Grups de EEPP es disposa de la següent manera: en el Grup 1 (agents químics) el 0,4%; en el Grup 2 (agents físics) el 96,5%; en el Grup 3 (agents biològics) el 0,7%; en el Grup 4 (inhalació de substàncies) el 1,4%; en el Grup 5 (uns altres) el 0,9% i en el Grup 6 (agents cancerígens) el 0,2%.



Quant a les malalties professionals comunicades amb baixa són 744 parts, que respecte a les malalties professionals comunicades representen un 22,9%, i la variació interanual de les amb baixa és d'un 6,1%.

Població exposada al risc

En el període considerat, la població exposada al risc va ser de 729.660 treballadors, un 2,4% superior al mateix interval del període anterior.

Índexs d'incidència

L'Índex d'incidència de les malalties comunicades és 445,8 casos per cada cent mil treballadors exposats, un 13,2% superior al mateix interval del període anterior.

Per sectors econòmics, l'Índex d'incidència es distribueix de la següent forma: en l'Agrari és 476,1; en la Indústria és 888,7; en la Construcció és 522,6 i en els Serveis és 365,6.

INFORME RESUM DE MALALTIES PROFESSIONALS

Província de Castelló

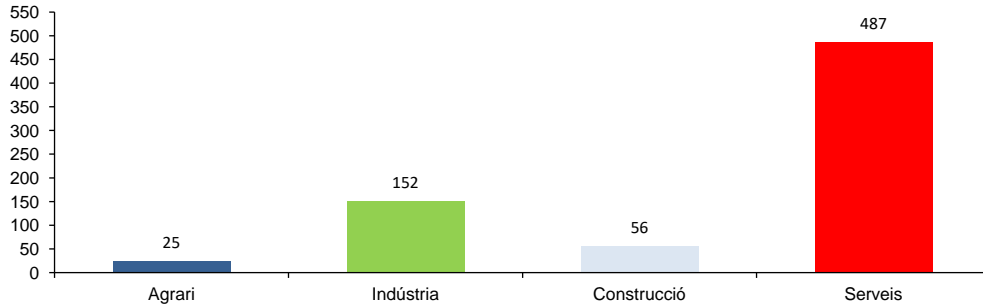
Període: juliol de 2024 a juny de 2025

Malalties professionals

A la província de Castelló, durant el període de juliol de 2024 a juny de 2025, el nombre de parts totals comunicats de Malalties Professionals (EEPP) va ser 720 (124 casos més que en el mateix interval del període anterior), la qual cosa representa un augment del 20,8%.

Destaquen les malalties professionals causades per agents físics (grup 2), amb el 90,4% del total de casos registrats.

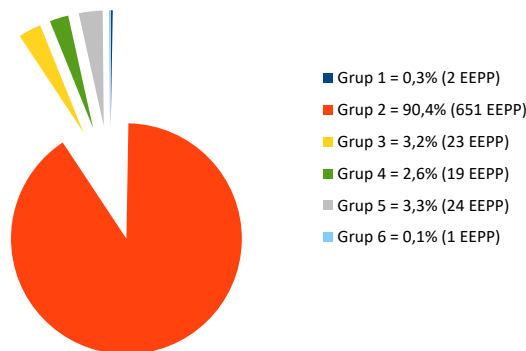
Pel que fa a la distribució per sectors, les EEPP comunicades són les següents: 25 parts en el sector Agrari, 152 parts en la Indústria, 56 parts en la Construcció i 487 parts en els Serveis.



De la distribució per Classificació Nacional d'Activitats Econòmiques (CNAE-2009), d'entre les més representatives, en primer lloc figura la divisió 47, Comerç al detall, excepte de vehicles de motor i motocicletes (16,7%); en segon lloc figuren les divisions 46, Comerç a l'engròs i intermediaris del comerç, excepte de vehicles de motor i motocicletes i 81, Serveis a edificis i activitats de jardineria (8,3%) i en tercer lloc figura la divisió 56, Serveis de menjars i begudes (8,1%).

Quant a sexes, els homes representen el 38,9% i les dones el 61,1% dels comunicats.

Pel que fa a la distribució per Grups de EEPP es disposa de la següent manera: en el Grup 1 (agents químics) el 0,3%; en el Grup 2 (agents físics) el 90,4%; en el Grup 3 (agents biològics) el 3,2%; en el Grup 4 (inhalació de substàncies) el 2,6%; en el Grup 5 (uns altres) el 3,3% i en el Grup 6 (agents cancerígens) el 0,1%.



Quant a les malalties professionals comunicades amb baixa són 252 parts, que respecte a les malalties professionals comunicades representen un 35,0%, i la variació interanual de les amb baixa és d'un 37,7%.

Població exposada al risc

En el període considerat, la població exposada al risc va ser de 248.869 treballadors, un 1,4% superior al mateix interval del període anterior.

Índexs d'incidència

L'Índex d'incidència de les malalties comunicades és 289,3 casos per cada cent mil treballadors exposats, un 19,1% superior al mateix interval del període anterior.

Per sectors econòmics, l'Índex d'incidència es distribueix de la següent forma: en l'Agrari és 260,5; en la Indústria és 309,5; en la Construcció és 304,7 i en els Serveis és 283,5.

INFORME RESUM DE MALALTIES PROFESSIONALS

Província de València

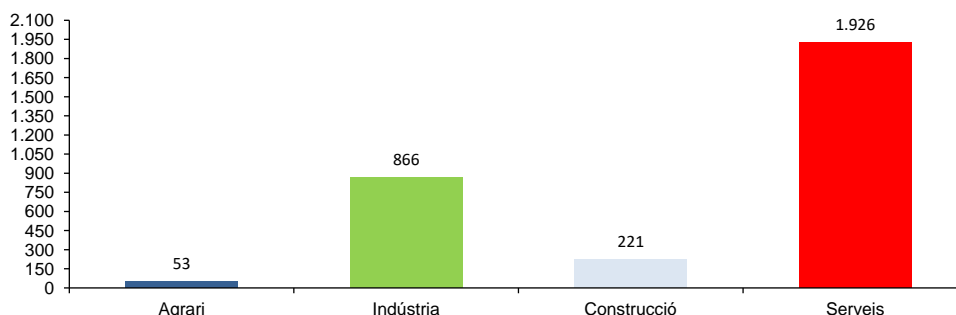
Període: juliol de 2024 a juny de 2025

Malalties professionals

A la província de València, durant el període de juliol de 2024 a juny de 2025, el nombre de parts totals comunicats de Malalties Professionals (EEPP) va ser 3.066 (513 casos més que en el mateix interval del període anterior), la qual cosa representa un augment del 20,1%.

Destaquen les malalties professionals causades per agents físics (grup 2), amb el 89,6% del total de casos registrats.

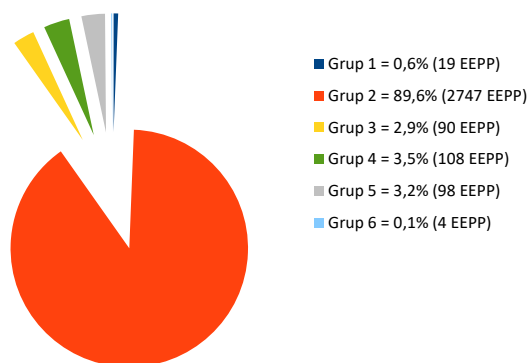
Pel que fa a la distribució per sectors, les EEPP comunicades són les següents: 53 parts en el sector Agrari, 866 parts en la Indústria, 221 parts en la Construcció i 1926 parts en els Serveis.



De la distribució per Classificació Nacional d'Activitats Econòmiques (CNAE-2009), d'entre les més representatives, en primer lloc figura la divisió 47, Comerç al detall, excepte de vehicles de motor i motocicletes (11,9%); en segon lloc figura la divisió 56, Serveis de menjars i begudes (7,9%) i en tercer lloc figura la divisió 81, Serveis a edificis i activitats de jardineria (7,3%).

Quant a sexes, els homes representen el 39,6% i les dones el 60,4% dels comunicats.

Pel que fa a la distribució per Grups de EEPP es disposa de la següent manera: en el Grup 1 (agents químics) el 0,6%; en el Grup 2 (agents físics) el 89,6%; en el Grup 3 (agents biològics) el 2,9%; en el Grup 4 (inhalació de substàncies) el 3,5%; en el Grup 5 (uns altres) el 3,2% i en el Grup 6 (agents cancerígens) el 0,1%.



Quant a les malalties professionals comunicades amb baixa són 560 parts, que respecte a les malalties professionals comunicades representen un 18,3%, i la variació interanual de les amb baixa és d'un 1,1%.

Població exposada al risc

En el període considerat, la població exposada al risc va ser d'1.131.978 treballadors, un 2,7% superior al mateix interval del període anterior.

Índexs d'incidència

L'Índex d'incidència de les malalties comunicades és 270,9 casos cada cent mil treballadors exposats, un 16,9% superior al mateix interval del període anterior.

Per sectors econòmics, l'Índex d'incidència es distribueix de la següent forma: en l'Agrari és 222,7; en la Indústria és 528,9; en la Construcció és 293,6 i en els Serveis és 221,6.

Informe Provisional d'Estadístiques de Malalties Professionals en la Comunitat Valenciana

RESUM

Juliol 2024 – juny 2025
Parts tancats com a Malaltia Professional

INFORME RESUM DE PARTS TOTALS COMUNICATS TANCATS COM A MALALTIA PROFESSIONAL

Comunitat Valenciana

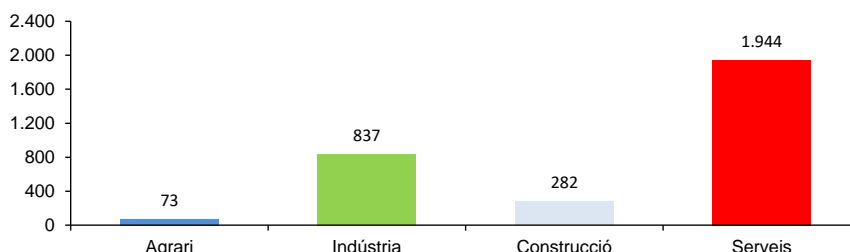
Període: juliol de 2024 a juny de 2025

Malalties professionals

En la Comunitat Valenciana, durant el període de juliol de 2024 a juny 2025, el nombre de parts totals comunicats, tancats com a Malaltia Professional (EP) va ser 3.136 (536 casos més que en el mateix interval del període anterior), la qual cosa representa augment del 20,6%.

Destaquen les malalties professionals causades per agents físics (grup 2), amb el 92,0% del total de casos registrats.

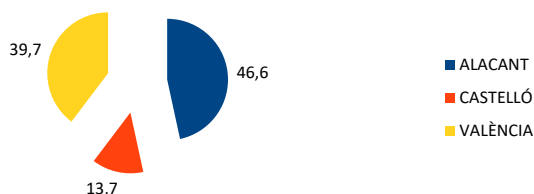
Pel que fa a la distribució per sectors, les EEPP comunicades són les següents: 73 parts en el sector Agrari, 837 parts en la Indústria, 282 parts en la Construcció i 1944 parts en els Serveis.



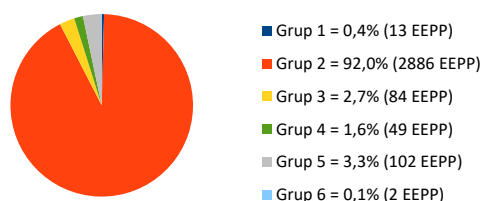
De la distribució per Classificació Nacional d'Activitats Econòmiques (CNAE-2009), d'entre les més representatives, en primer lloc figura la divisió 47, Comerç al detall, excepte de vehicles de motor i motocicletes (11,0%); en segon lloc figura la divisió 56, Serveis de menjars i begudes (10,4%) i en tercer lloc figura la divisió 81, Serveis a edificis i activitats de jardineria (8,6%).

Quant a sexes, els homes representen el 41,1% i les dones el 58,9% dels comunicats.

La distribució territorial va resultar ser del 46,6% a Alacant, el 13,7% a Castelló i el 39,7% a València.



Pel que fa a la distribució per Grups de EEPP es disposa de la següent manera: en el Grup 1 (agents químics) el 0,4%; en el Grup 2 (agents físics) el 92,0%; en el Grup 3 (agents biològics) el 2,7%; en el Grup 4 (inhalació de substàncies) el 1,6%; en el Grup 5 (uns altres) el 3,3% i en el Grup 6 (agents cancerígens) el 0,1%.



Quant a les malalties professionals comunicades amb baixa, tancades com EP, són 1132 parts, que respecte a les malalties professionals comunicades tancades com EP, representen un 36,1%, i la variació interanual de les malalties professionals amb baixa és d'un 9,4%.

Població exposada al risc

En el període considerat, la població exposada al risc va ser de 2.110.507 treballadors, un 2,4% superior al mateix interval del període anterior.

Índexs d'incidència

L'Índex d'incidència de les malalties comunicades, tancades com EP, és 148,6 casos per cada cent mil treballadors exposats, un 17,7% superior al mateix interval del període anterior.

Per sectors econòmics, l'Índex d'incidència es distribueix de la següent forma: en l'Agrari és 146; en la Indústria és 275,9; en la Construcció és 183,9 i en els Serveis és 121,2.

INFORME RESUM DE PARTS TOTALS COMUNICATS TANCATS COM A MALALTIA PROFESSIONAL

Província d'Alacant

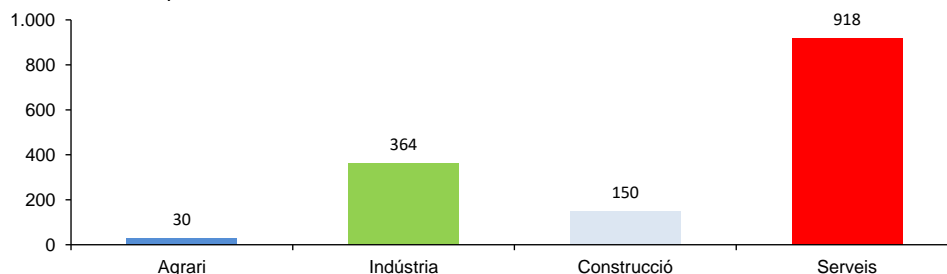
Període: juliol de 2024 a juny de 2025

Malalties professionals

A la província d'Alacant, durant el període de juliol de 2024 a juny 2025, el nombre de parts totals comunicats, tancats com a Malaltia Professional va ser 1462 (236 casos més que en el mateix interval del període anterior), la qual cosa representa un augment del 19,2%.

Destaquen les malalties professionals causades per agents físics (grup 2), amb el 96,6% del total de casos registrats.

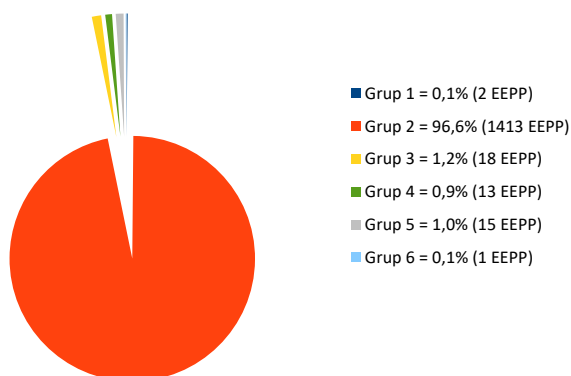
Pel que fa a la distribució per sectors, les EEPP comunicades són les següents: 30 parts en el sector Agrari, 364 parts en la Indústria, 150 parts en la Construcció i 918 parts en els Serveis.



De la distribució per Classificació Nacional d'Activitats Econòmiques (CNAE-2009), d'entre les més representatives, en primer lloc figura la divisió 47, Comerç al detall, excepte de vehicles de motor i motocicletes (13,1%); en segon lloc figura la divisió 56, Serveis de menjars i begudes (10,9%) i en tercer lloc figura la divisió 81, Serveis a edificis i activitats de jardineria (9,5%).

Quant a sexes, els homes representen el 41,5% i les dones el 58,5% dels comunicats.

Pel que fa a la distribució per Grups de EEPP es disposa de la següent manera: en el Grup 1 (agents químics) el 0,1%; en el Grup 2 (agents físics) el 96,6%; en el Grup 3 (agents biològics) el 1,2%; en el Grup 4 (inhalació de substàncies) el 0,9%; en el Grup 5 (uns altres) el 1,0% i en el Grup 6 (agents cancerígens) el 0,1%.



Quant a les malalties professionals comunicades amb baixa tancades com EP, són 550 parts, que respecte a les malalties professionals comunicades tancades com EP, representen un 37,6%, i la variació interanual de les malalties professionals amb baixa és d'un 6,0%.

Població exposada al risc

En el període considerat, la població exposada al risc va ser de 729.660 treballadors, un 2,4% superior al mateix interval del període anterior.

Índex d'incidència

L'Índex d'incidència de les malalties comunicades, tancades com EP, és 200,4 casos per cada cent mil treballadors exposats, un 16,5% superior al mateix interval del període anterior.

Per sectors econòmics, l'Índex d'incidència es distribueix de la següent forma: en l'Agrari és 180,8; en la Indústria és 402,4; en la Construcció és 251,3 y en els Serveis és 163,1.

INFORME RESUM DE PARTS TOTALS COMUNICATS TANCATS COM A MALALTIA PROFESSIONAL

Província de Castelló

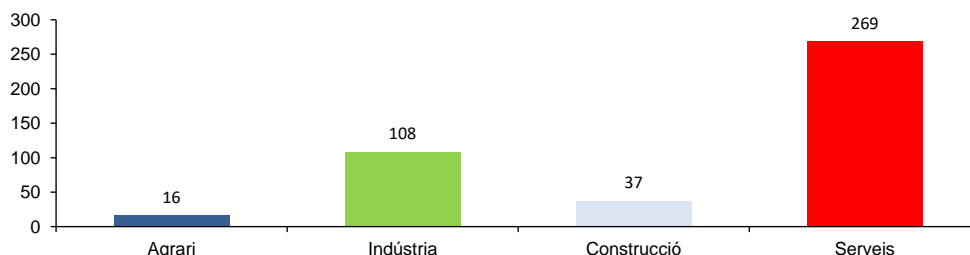
Període: juliol de 2024 a juny de 2025

Malalties professionals

A la província de Castelló, durant el període de juliol de 2024 a juny 2025, el nombre de parts totals comunicats, tancats com a Malaltia Professional va ser 430 (71 casos més que en el mateix interval del període anterior), la qual cosa representa un augment del 19,8%.

Destaquen les malalties professionals causades per agents físics (grup 2), amb el 89,1% del total de casos registrats.

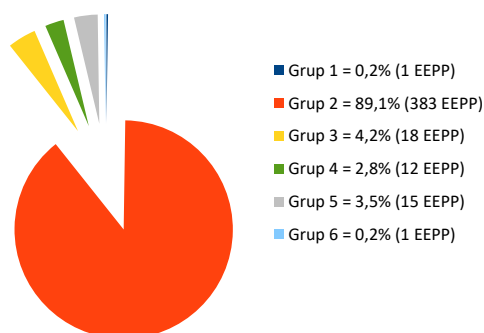
Pel que fa a la distribució per sectors, les EEPP comunicades són les següents: 16 parts en el sector Agrari, 108 parts en la Indústria, 37 parts en la Construcció i 269 parts en els Serveis.



De la distribució per Classificació Nacional d'Activitats Econòmiques (CNAE-2009), d'entre les més representatives, en primer lloc figura la divisió 47, Comerç al detall, excepte de vehicles de motor i motocicletes (10,7%); en segon lloc figura la divisió 81, Serveis a edificis i activitats de jardineria (8,1%) i en tercer lloc figuren les divisions 46, Comerç a l'engròs i intermediaris del comerç, excepte de vehicles de motor i motocicletes i 56, Serveis de menjars i begudes (7,9%).

Quant a sexes, els homes representen el 44,0% i les dones el 56,0% dels comunicats.

Pel que fa a la distribució per Grups de EEPP es disposa de la següent manera: en el Grup 1 (agents químics) el 0,2%; en el Grup 2 (agents físics) el 89,1%; en el Grup 3 (agents biològics) el 4,2%; en el Grup 4 (inhalació de substàncies) el 2,8%; en el Grup 5 (uns altres) el 3,5% i en el Grup 6 (agents cancerígens) el 0,2%.



Quant a les malalties professionals comunicades amb baixa tancades com EP són 187 que respecte a les malalties professionals comunicades tancades com EP representen un 43,5%, i la variació interanual de les malalties professionals amb baixa és d'un 50,8%.

Població exposada al risc

En el període considerat, la població exposada al risc va ser de 248.869 treballadors, un 1,4% superior al mateix interval del període anterior.

Índexs d'incidència

L'Índex d'incidència de les malalties comunicades tancades com EP és 172,8 casos per cada cent mil treballadors exposats, un 18,1% superior al mateix interval del període anterior.

Per sectors econòmics, l'Índex d'incidència es distribueix de la següent forma: en l'Agrari és 166,7; en la Indústria és 219,9; en la Construcció és 201,3 i en els Serveis és 156,6.

INFORME RESUM DE PARTS TOTALS COMUNICATS TANCATS COM A MALALTIA PROFESSIONAL

Província de València

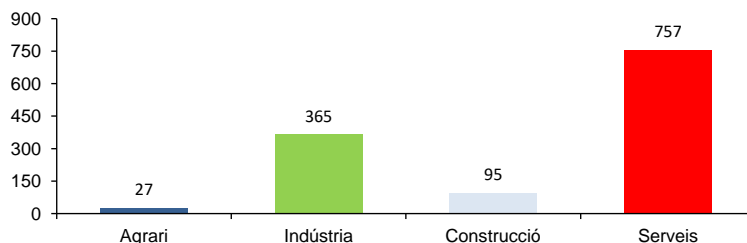
Període: juliol de 2024 a juny de 2025

Malalties professionals

A la província de València, durant el període de juliol de 2024 a juny 2025, el nombre de parts totals comunicats tancats com a Malaltia Professional va ser 1.244 (229 casos més que en el mateix interval del període anterior), la qual cosa representa un augment del 22,6%.

Destaquen les malalties professionals causades per agents físics (grup 2), amb el 87,6% del total de casos registrats.

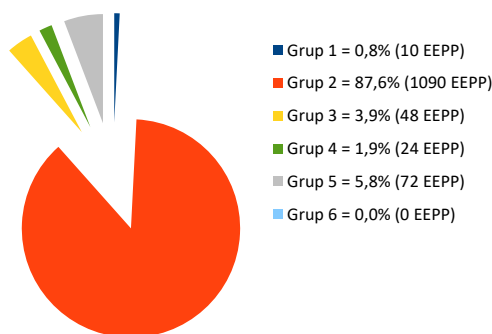
Pel que fa a la distribució per sectors, les EEPP comunicades són les següents: 27 parts en el sector Agrari, 365 parts en la Indústria, 95 parts en la Construcció i 757 parts en els Serveis.



De la distribució per Classificació Nacional d'Activitats Econòmiques (CNAE-2009), d'entre les més representatives, en primer lloc figura la divisió 56, Serveis de menjars i begudes (10,6%); en segon lloc figura la divisió 47, Comerç al detall, excepte de vehicles de motor i motocicletes (8,6%) i en tercer lloc figura la divisió 81, Serveis a edificis i activitats de jardineria (7,8%).

Quant a sexes, els homes representen el 39,6% i les dones el 60,4% dels comunicats.

Pel que fa a la distribució per Grups de EEPP es disposa de la següent manera: en el Grup 1 (agents químics) el 0,8%; en el Grup 2 (agents físics) el 87,6%; en el Grup 3 (agents biològics) el 3,9%; en el Grup 4 (inhalació de substàncies) el 1,9%; en el Grup 5 (uns altres) el 5,8% i en el Grup 6 (agents cancerígens) el 0,0%.



Quant a les malalties professionals comunicades amb baixa tancades com EP són 395 parts, que respecte a les malalties professionals comunicades tancades com EP representen un 31,8%, i la variació interanual de les malalties professionals amb baixa és d'un 0,8%.

Població exposada al risc

En el període considerat, la població exposada al risc va ser d'1.131.978 treballadors, un 2,7% superior al mateix interval del període anterior.

Índex d'incidència

En el període considerat, la població exposada al risc va ser 109,9 casos per cada cent mil treballadors exposats, un 19,3% superior al mateix interval del període anterior.

Per sectors econòmics, l'índex d'incidència es distribueix de la següent forma: en l'Agrari és 113,5; en la Indústria és 222,9; en la Construcció és 126,2 i en els Serveis és 87,1.

INVASSAT

Institut Valencià de Seguretat i Salut en el Treball

www.invassat.gva.es

secretaria.invassat@gva.es



**GENERALITAT
VALENCIANA**

**Conselleria d'Educació, Cultura,
Universitats i Ocupació**