



ESTADÍSTIQUES DE L'INVASSAT

Malalties
professionals
en la
Comunitat
Valenciana

Resum

Juny 2024 / Maig 2025

Títol: *Estadístiques de malalties professionals en la Comunitat Valenciana : juny 2024 - maig 2025 : resum*

Autor: Jorge Cervera Boada, José Ignacio Villarroya Bayarri i Miguel Poquet Peiró. Servei de Programes d'Actuació i Estadística.

Edició: juliol 2025

Identificador: EE02-250701

Institut Valencià de Seguretat i Salut en el Treball (INVASSAT)
C/ València, 32. 46100 Burjassot
www.invassat.gva.es



**GENERALITAT
VALENCIANA**

INVASSAT
Institut Valencià de
Seguretat i Salut en el Treball

Fonts:

Dades sobre malalties professionals, Sistema CEPROSS del Ministeri d'Inclusió, Seguretat Social i Migracions

Dades de persones treballadores exposades, Ministeri d'Inclusió, Seguretat Social i Migracions.

Versió 01

**Informe Provisional
d'Estadístiques de Malalties Professionals
en la Comunitat Valenciana**

RESUM

Juny 2024 – maig 2025

INFORME RESUM DE MALALTIES PROFESSIONALS

Comunitat Valenciana

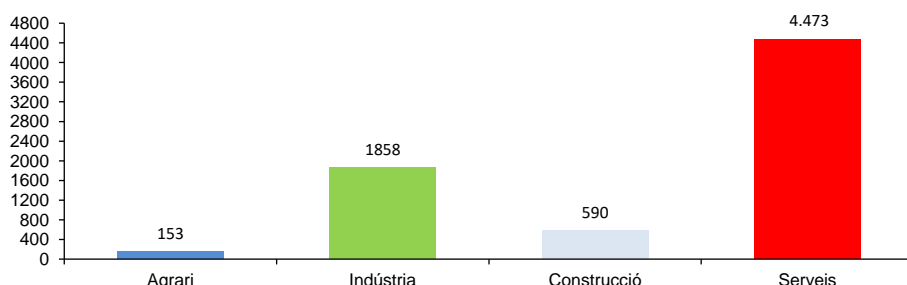
Període: juny de 2024 a maig de 2025

Malalties professionals

En la Comunitat Valenciana, durant el període de juny de 2024 a maig de 2025, el nombre de parts totals comunicats de Malalties Professionals (EEPP) va ser 7.074 (1113 casos més que en el mateix interval del període anterior), la qual cosa representa un augment del 18,7%.

Destaquen les malalties professionals causades per agents físics (grup 2), amb el 92,9% del total de casos registrats.

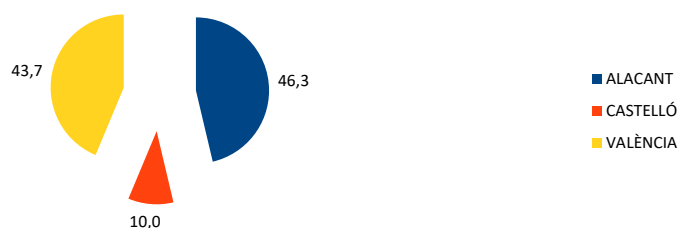
Pel que fa a la distribució per sectors, les EEPP comunicades són les següents: 153 parts en el sector Agrari, 1858 parts en la Indústria, 590 parts en la Construcció i 4.473 parts en els Serveis.



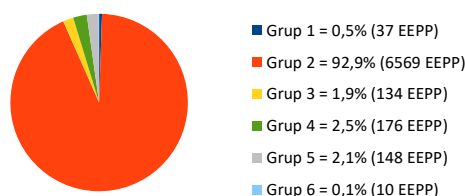
De la distribució per Classificació Nacional d'Activitats Econòmiques (CNAE-2009), d'entre les més representatives, en primer lloc figura la divisió 47, Comerç al detall, excepte de vehicles de motor i motocicletes (13,8%); en segon lloc figura la divisió 56, Serveis de menjars i begudes (9,1%) i en tercer lloc figura la divisió 81, Serveis a edificis i activitats de jardineria (7,6%).

Quant a sexes, els homes representen el 40,3% i les dones el 59,7% dels comunicats.

La distribució territorial va resultar ser del 46,3% a Alacant, el 10% a Castelló i el 43,7% a València.



Pel que fa a la distribució per Grups de EEPP es disposa de la següent manera: en el Grup 1 (agents químics) el 0,5%; en el Grup 2 (agents físics) el 92,9%; en el Grup 3 (agents biològics) el 1,9%; en el Grup 4 (inhalació de substàncies) el 2,5%; en el Grup 5 (uns altres) el 2,1% y en el Grup 6 (agents cancerígens) el 0,1%.



Quant a les malalties professionals comunicades amb baixa són 1561 parts, que respecte a les enfermetats professionals comunicades representen un 22,1%, i la variació interanual de les amb baixa és d'un 6,9%.

Població exposada al risc

En el període considerat, la població exposada al risc va ser de 2.106.710 treballadors, un 2,5% superior al mateix interval del període anterior.

Índexs d'incidència

L'Índex d'incidència de les malalties comunicades és 335,8 casos per cada cent mil treballadors exposats, un 15,7% superior superior al mateix interval del període anterior.

Per sectors econòmics, l'Índex d'incidència es distribueix de la següent forma: en l'Agrari és 306,1; en la Indústria és 613,4; en la Construcció és 386,7 y els Serveis és 279,4.

INFORME RESUM DE MALALTIES PROFESSIONALS

Província d'Alacant

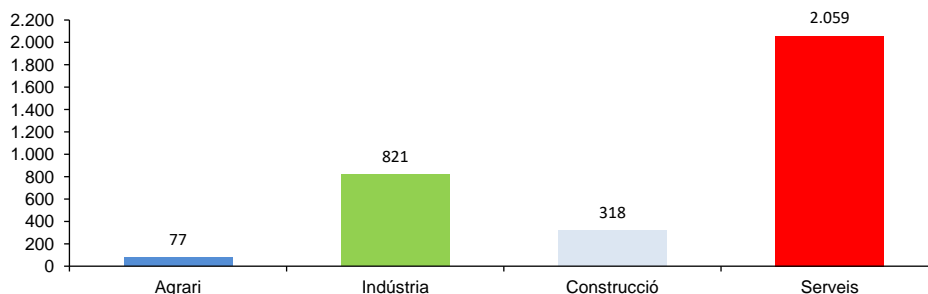
Període: juny de 2024 a maig de 2025

Malalties professionals

A la província d'Alacant, durant el període de juny de 2024 a maig de 2025, el nombre de parts totals comunicats de Malalties Professionals (EEPP) va ser 3.275 (497 casos més mateix interval del període anterior), la qual cosa representa un augment del 17,9%.

Destaquen les malalties professionals causades per agents físics (grup 2), amb el 96,4% del total de casos registrats.

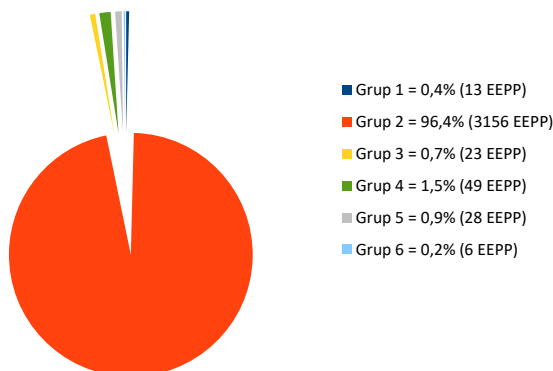
Pel que fa a la distribució per sectors, les EEPP comunicades són les següents: 77 parts en el sector Agrari, 821 parts en la Indústria, 318 parts en la Construcció i y 2059 parts en els Serveis.



De la distribució per Classificació Nacional d'Activitats Econòmiques (CNAE-2009), d'entre les més representatives, en primer lloc figura la divisió 47, Comerç al detall, excepte de vehicles de motor i motocicletes (14,8%); en segon lloc figura la divisió 56, Serveis de menjars i begudes (10,4%) i en tercer lloc figura la divisió 81, Serveis a edificis i activitats de jardineria (7,7%).

Quant a sexes, els homes representen el 41,0% i les dones el 59,0% dels comunicats.

Pel que fa a la distribució per Grups de EEPP es disposa de la següent manera: en el Grup 1 (agents químics) el 0,4%; en el Grup 2 (agents físics) el 96,4%; en el Grup 3 (agents biològics) el 0,7%; en el Grup 4 (inhalació de substàncies) el 1,5%; en el Grup 5 (uns altres) el 0,9% i en el Grup 6 (agents cancerígens) el 0,2%.



Quant a les malalties professionals comunicades amb baixa són 744 parts, que respecte a les malalties professionals comunicades representen un 22,7%, i la variació interanual de les amb baixa és d'un 4,9%.

Població exposada al risc

En el període considerat, la població exposada al risc va ser de 728.623 treballadors, un 2,5% superior al mateix interval del període anterior.

Índexs d'incidència

L'Índex d'incidència de les malalties comunicades és 449,5 casos per cada cent mil treballadors exposats, un 15,0% superior al mateix interval del període anterior.

Per sectors econòmics, l'Índex d'incidència es distribueix de la següent forma: en l'Agrari és 464,6; en la Indústria és 907,6; en la Construcció és 534,2 i en els Serveis és 366,3.

INFORME RESUM DE MALALTIES PROFESSIONALS

Província de Castelló

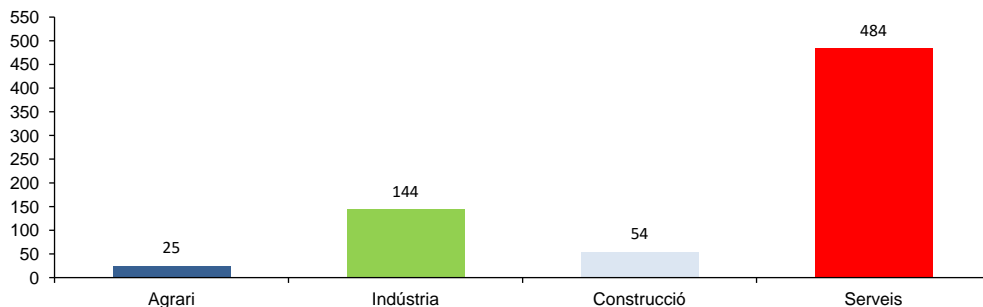
Període: juny de 2024 a maig de 2025

Malalties professionals

A la província de Castelló, durant el període de juny de 2024 a maig de 2025, el nombre de parts totals comunicats de Malalties Professionals (EEPP) va ser 707 (96 casos més que en el mateix interval del període anterior), la qual cosa representa un augment del 15,7%.

Destaquen les malalties professionals causades per agents físics (grup 2), amb el 90,0% del total de casos registrats.

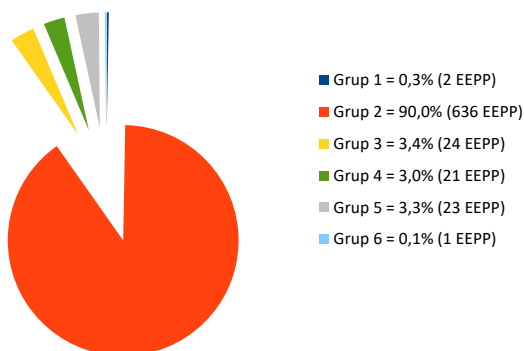
Pel que fa a la distribució per sectors, les EEPP comunicades són les següents: 25 parts en el sector Agrari, 144 parts en la Indústria, 54 parts en la Construcció i 484 parts en els Serveis.



De la distribució per Classificació Nacional d'Activitats Econòmiques (CNAE-2009), d'entre les més representatives, en primer lloc figura la divisió 47, Comerç al detall, excepte de vehicles de motor i motocicletes (16,3%); en segon lloc figura la divisió 46, Comerç a l'engròs i intermediaris del comerç, excepte de vehicles de motor i motocicletes (9,1%) i en tercer lloc figuren les divisions 56, Serveis de menjars i begudes i 81, Serveis a edificis i activitats de jardineria (8,3%).

Quant a sexes, els homes representen el 38,8% i les dones el 61,2% dels comunicats.

Pel que fa a la distribució per Grups de EEPP es disposa de la següent manera: en el Grup 1 (agents químics) el 0,3%; en el Grup 2 (agents físics) el 90,0%; en el Grup 3 (agents biològics) el 3,4%; en el Grup 4 (inhalació de substàncies) el 3,0%; en el Grup 5 (uns altres) el 3,3% i en el Grup 6 (agents cancerígens) el 0,1%.



Quant a les malalties professionals comunicades amb baixa són 244 parts, que respecte a les malalties professionals comunicades representen un 34,5%, i la variació interanual de les amb baixa és d'un 35,6%.

Població exposada al risc

En el període considerat, la població exposada al risc va ser de 248.665 treballadors, un 1,5% superior al mateix interval del període anterior.

Índexs d'incidència

L'Índex d'incidència de les malalties comunicades és 284,3 casos per cada cent mil treballadors exposats, un 14,0% superior al mateix interval del període anterior.

Per sectors econòmics, l'Índex d'incidència es distribueix de la següent forma: en l'Agrari és 260,1; en la Indústria és 293,6; en la Construcció és 295,5 i en els Serveis és 281,8.

INFORME RESUM DE MALALTIES PROFESSIONALS

Província de València

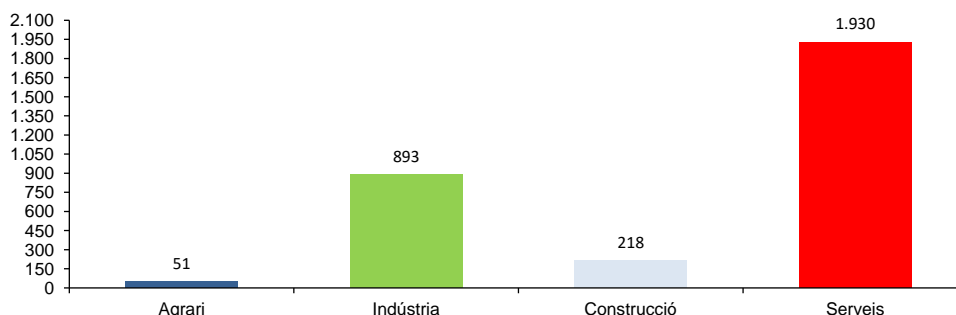
Període: juny de 2024 a maig de 2025

Malalties professionals

A la província de València, durant el període de juny de 2024 a maig de 2025, el nombre de parts totals comunicats de Malalties Professionals (EEPP) va ser 3.092 (520 casos més que en el mateix interval del període anterior), la qual cosa representa un augment del 20,2%.

Destaquen les malalties professionals causades per agents físics (grup 2), amb el 89,8% del total de casos registrats.

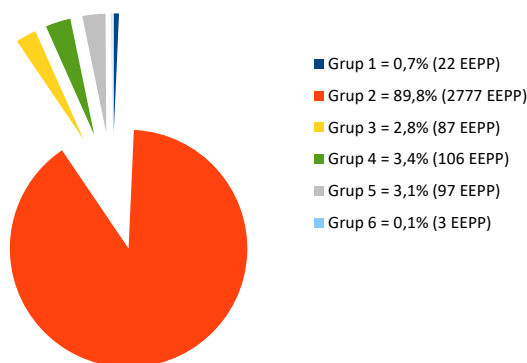
Pel que fa a la distribució per sectors, les EEPP comunicades són les següents: 51 parts en el sector Agrari, 893 parts en la Indústria, 218 parts en la Construcció i 1930 parts en els Serveis.



De la distribució per Classificació Nacional d'Activitats Econòmiques (CNAE-2009), d'entre les més representatives, en primer lloc figura la divisió 47, Comerç al detall, excepte de vehicles de motor i motocicletes (12,2%); en segon lloc figura la divisió 56, Serveis de menjars i begudes (8,0%) i en tercer lloc figura la divisió 81, Serveis a edificis i activitats de jardineria (7,2%).

Quant a sexes, els homes representen el 39,9% i les dones el 60,1% dels comunicats.

Pel que fa a la distribució per Grups de EEPP es disposa de la següent manera: en el Grup 1 (agents químics) el 0,7%; en el Grup 2 (agents físics) el 89,8%; en el Grup 3 (agents biològics) el 2,8%; en el Grup 4 (inhalació de substàncies) el 3,4%; en el Grup 5 (uns altres) el 3,1% i en el Grup 6 (agents cancerígens) el 0,1%.



Quant a les malalties professionals comunicades amb baixa són 573 parts, que respecte a les malalties professionals comunicades representen un 18,5%, i la variació interanual de les amb baixa és d'un 0,4%.

Població exposada al risc

En el període considerat, la població exposada al risc va ser d'1.129.422 treballadors, un 2,8% superior al mateix interval del període anterior.

Índexs d'incidència

L'Índex d'incidència de les malalties comunicades és 273,8 casos cada cent mil treballadors exposats, un 16,9% superior al mateix interval del període anterior.

Per sectors econòmics, l'Índex d'incidència es distribueix de la següent forma: en l'Agrari és 214,3; en la Indústria és 546,5; en la Construcció és 291,5 i en els Serveis és 222,5.

Informe Provisional d'Estadístiques de Malalties Professionals en la Comunitat Valenciana

RESUM

Juny 2024 – maig 2025
Parts tancats com a Malaltia Professional

INFORME RESUM DE PARTS TOTALS COMUNICATS TANCATS COM A MALALTIA PROFESSIONAL

Comunitat Valenciana

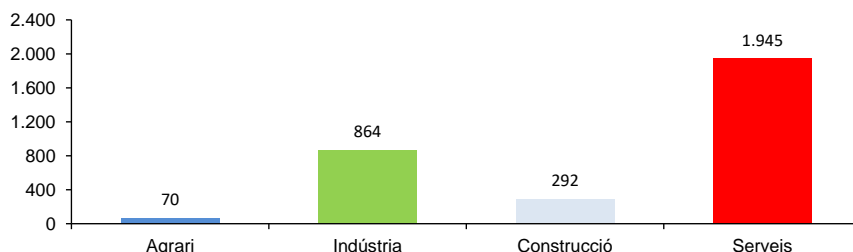
Període: juny de 2024 a maig de 2025

Malalties professionals

En la Comunitat Valenciana, durant el període de juny de 2024 a maig 2025, el nombre de parts totals comunicats, tancats com a Malaltia Professional (EP) va ser 3.171 (632 casos més que en el mateix interval del període anterior), la qual cosa representa augment del 24,9%.

Destaquen les malalties professionals causades per agents físics (grup 2), amb el 92,0% del total de casos registrats.

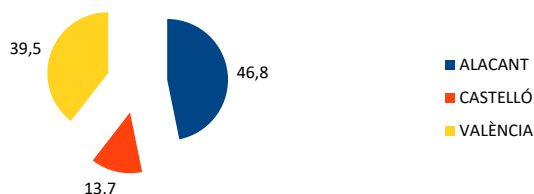
Pel que fa a la distribució per sectors, les EEPP comunicades són les següents: 70 parts en el sector Agrari, 864 parts en la Indústria, 292 parts en la Construcció i 1.945 parts en els Serveis.



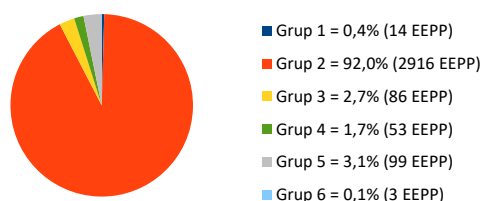
De la distribució per Classificació Nacional d'Activitats Econòmiques (CNAE-2009), d'entre les més representatives, en primer lloc figura la divisió 47, Comerç al detall, excepte de vehicles de motor i motocicletes (10,8%); en segon lloc figura la divisió 56, Serveis de menjars i begudes (10,4%) i en tercer lloc figura la divisió 81, Serveis a edificis i activitats de jardineria (8,5%).

Quant a sexes, els homes representen el 41,2% i les dones el 58,8% dels comunicats.

La distribució territorial va resultar ser del 46,8% a Alacant, el 13,7% a Castelló i el 39,5% a València.



Pel que fa a la distribució per Grups de EEPP es disposa de la següent manera: en el Grup 1 (agents químics) el 0,4%; en el Grup 2 (agents físics) el 92,0%; en el Grup 3 (agents biològics) el 2,7%; en el Grup 4 (inhalació de substàncies) el 1,7%; en el Grup 5 (uns altres) el 3,1% i en el Grup 6 (agents cancerígens) el 0,1%.



Quant a les malalties professionals comunicades amb baixa, tancades com EP, són 1137 parts, que respecte a les malalties professionals comunicades tancades com EP, representen un 35,9%, i la variació interanual de les malalties professionals amb baixa és d'un 10,4%.

Població exposada al risc

En el període considerat, la població exposada al risc va ser de 2.106.710 treballadors, un 2,5% superior al mateix interval del període anterior.

Índexs d'incidència

L'Índex d'incidència de les malalties comunicades, tancades com EP, és 150,5 casos per cada cent mil treballadors exposats, un 21,8% superior al mateix interval del període anterior.

Per sectors econòmics, l'Índex d'incidència es distribueix de la següent forma: en l'Agrari és 140; en la Indústria és 285,2; en la Construcció és 191,4 i en els Serveis és 121,5.

INFORME RESUM DE PARTS TOTALS COMUNICATS TANCATS COM A MALALTIA PROFESSIONAL

Província d'Alacant

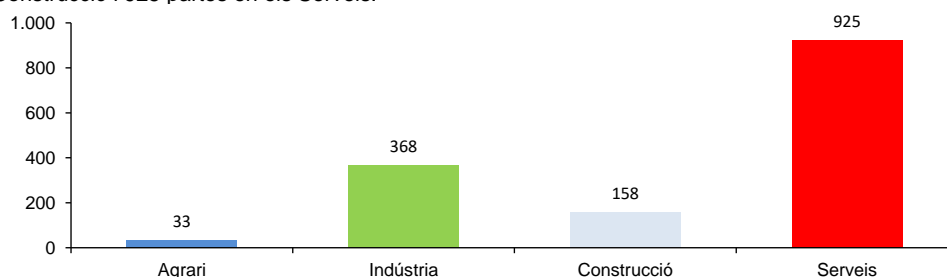
Període: juny de 2024 a maig de 2025

Malalties professionals

A la província d'Alacant, durant el període de juny de 2024 a maig 2025, el nombre de parts totals comunicats, tancats com a Malaltia Professional va ser 1484 (313 casos més que en el mateix interval del període anterior), la qual cosa representa un augment del 26,7%.

Destaquen les malalties professionals causades per agents físics (grup 2), amb el 96,6% del total de casos registrats.

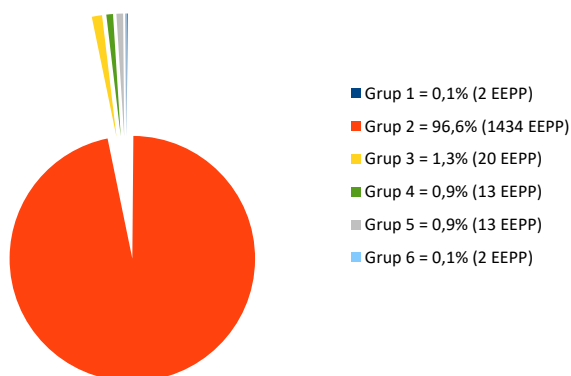
Pel que fa a la distribució per sectors, les EEPP comunicades són les següents: 33 parts en el sector Agrari, 368 parts en la Indústria, 158 parts en la Construcció i 925 parts en els Serveis.



De la distribució per Classificació Nacional d'Activitats Econòmiques (CNAE-2009), d'entre les més representatives, en primer lloc figura la divisió 47, Comerç al detall, excepte de vehicles de motor i motocicletes (12,9%); en segon lloc figura la divisió 56, Serveis de menjars i begudes (11,1%) i en tercer lloc figura la divisió 81, Serveis a edificis i activitats de jardineria (9,2%).

Quant a sexes, els homes representen el 41,7% i les dones el 58,3% dels comunicats.

Pel que fa a la distribució per Grups de EEPP es disposa de la següent manera: en el Grup 1 (agents químics) el 0,1%; en el Grup 2 (agents físics) el 96,6%; en el Grup 3 (agents biològics) el 1,3%; en el Grup 4 (inhalació de substàncies) el 0,9%; en el Grup 5 (uns altres) el 0,9% i en el Grup 6 (agents cancerígens) el 0,1%.



Quant a les malalties professionals comunicades amb baixa tancades com EP, són 547 parts, que respecte a les malalties professionals comunicades tancades com EP, representen un 36,9%, i la variació interanual de les malalties professionals amb baixa és d'un 6,6%.

Població exposada al risc

En el període considerat, la població exposada al risc va ser de 728.623 treballadors, un 2,5% superior al mateix interval del període anterior.

Índex d'incidència

L'Índex d'incidència de les malalties comunicades, tancades com EP, és 203,7 casos per cada cent mil treballadors exposats, un 23,6% superior al mateix interval del període anterior.

Per sectors econòmics, l'Índex d'incidència es distribueix de la següent forma: en l'Agrari és 199,1; en la Indústria és 406,8; en la Construcció és 265,4 y en els Serveis és 164,6.

INFORME RESUM DE PARTS TOTALS COMUNICATS TANCATS COM A MALALTIA PROFESSIONAL

Província de Castelló

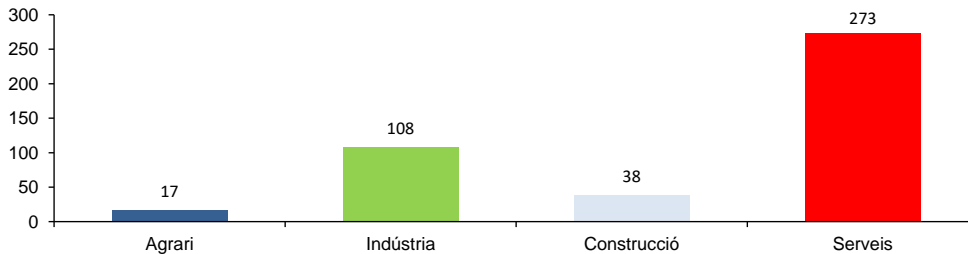
Període: juny de 2024 a maig de 2025

Malalties professionals

A la província de Castelló, durant el període de juny de 2024 a maig 2025, el nombre de parts totals comunicats, tancats com a Malaltia Professional va ser 436 (86 casos més que en el mateix interval del període anterior), la qual cosa representa un augment del 24,6%.

Destaquen les malalties professionals causades per agents físics (grup 2), amb el 88,8% del total de casos registrats.

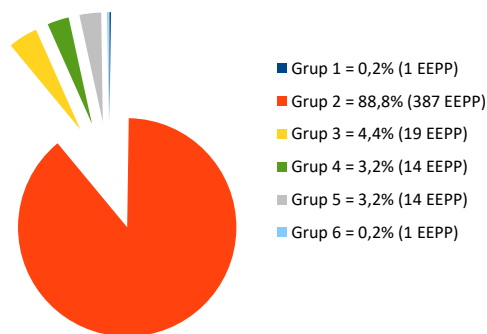
Pel que fa a la distribució per sectors, les EEPP comunicades són les següents: 17 parts en el sector Agrari, 108 parts en la Indústria, 38 parts en la Construcció i 273 parts en els Serveis.



De la distribució per Classificació Nacional d'Activitats Econòmiques (CNAE-2009), d'entre les més representatives, en primer lloc figura la divisió 47, Comerç al detall, excepte de vehicles de motor i motocicletes (10,6%); en segon lloc figuren les divisions 46, Comerç a l'engròs i intermediaris del comerç, excepte de vehicles de motor i motocicletes i 56, Serveis de menjars i begudes (8,3%) i en tercer lloc figura la divisió 81, Serveis a edificis i activitats de jardineria (7,3%).

Quant a sexes, els homes representen el 43,6% i les dones el 56,4% dels comunicats.

Pel que fa a la distribució per Grups de EEPP es disposa de la següent manera: en el Grup 1 (agents químics) el 0,2%; en el Grup 2 (agents físics) el 88,8%; en el Grup 3 (agents biològics) el 4,4%; en el Grup 4 (inhalació de substàncies) el 3,2%; en el Grup 5 (uns altres) el 3,2% i en el Grup 6 (agents cancerígens) el 0,2%.



Quant a les malalties professionals comunicades amb baixa tancades com EP són 188 que respecte a les malalties professionals comunicades tancades com EP representen un 43,1%, i la variació interanual de les malalties professionals amb baixa és d'un 51,6%.

Població exposada al risc

En el període considerat, la població exposada al risc va ser de 248.665 treballadors, un 1,5% superior al mateix interval del període anterior.

Índexs d'incidència

L'Índex d'incidència de les malalties comunicades tancades com EP és 175,3 casos per cada cent mil treballadors exposats, un 22,8% superior al mateix interval del període anterior.

Per sectors econòmics, l'Índex d'incidència es distribueix de la següent forma: en l'Agrari és 176,8; en la Indústria és 220,2; en la Construcció és 207,9 i en els Serveis és 159.

INFORME RESUM DE PARTS TOTALS COMUNICATS TANCATS COM A MALALTIA PROFESSIONAL

Província de València

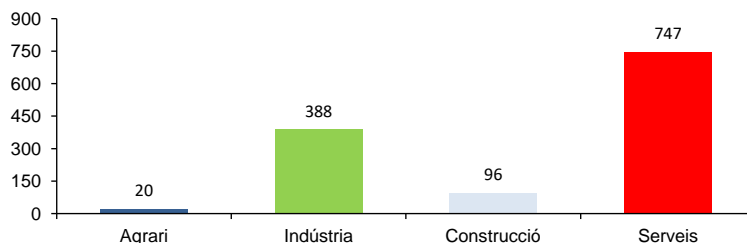
Període: juny de 2024 a maig de 2025

Malalties professionals

A la província de València, durant el període de juny de 2024 a maig 2025, el nombre de parts totals comunicats tancats com a Malaltia Professional va ser 1.251 (233 casos més que en el mateix interval del període anterior), la qual cosa representa un augment del 22,9%.

Destaquen les malalties professionals causades per agents físics (grup 2), amb el 87,5% del total de casos registrats.

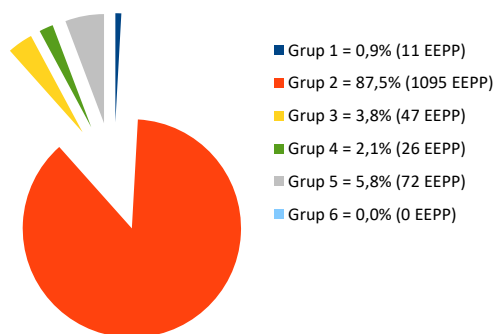
Pel que fa a la distribució per sectors, les EEPP comunicades són les següents: 20 parts en el sector Agrari, 388 parts en la Indústria, 96 parts en la Construcció i 747 parts en els Serveis.



De la distribució per Classificació Nacional d'Activitats Econòmiques (CNAE-2009), d'entre les més representatives, en primer lloc figura la divisió 56, Serveis de menjars i begudes (10,4%); en segon lloc figura la divisió 47, Comerç al detall, excepte de vehicles de motor i motocicletes (8,4%) i en tercer lloc figura la divisió 81, Serveis a edificis i activitats de jardineria (8,0%).

Quant a sexes, els homes representen el 39,6% i les dones el 60,4% dels comunicats.

Pel que fa a la distribució per Grups de EEPP es disposa de la següent manera: en el Grup 1 (agents químics) el 0,9%; en el Grup 2 (agents físics) el 87,5%; en el Grup 3 (agents biològics) el 3,8%; en el Grup 4 (inhalació de substàncies) el 2,1%; en el Grup 5 (uns altres) el 5,8% i en el Grup 6 (agents cancerígens) el 0,0%.



Quant a les malalties professionals comunicades amb baixa tancades com EP són 402 parts, que respecte a les malalties professionals comunicades tancades com EP representen un 32,1%, i la variació interanual de les malalties professionals amb baixa és d'un 2,3%.

Població exposada al risc

En el període considerat, la població exposada al risc va ser d'1.129.422 treballadors, un 2,8% superior al mateix interval del període anterior.

Índex d'incidència

En el període considerat, la població exposada al risc va ser 110,8 casos per cada cent mil treballadors exposats, un 19,5% superior al mateix interval del període anterior.

Per sectors econòmics, l'Índex d'incidència es distribueix de la següent forma: en l'Agrari és 84; en la Indústria és 237,4; en la Construcció és 128,4 i en els Serveis és 86,1.

INVASSAT

Institut Valencià de Seguretat i Salut en el Treball

www.invassat.gva.es

secretaria.invassat@gva.es



**GENERALITAT
VALENCIANA**

**Conselleria d'Educació, Cultura,
Universitats i Ocupació**