



ESTADÍSTIQUES DE L'INVASSAT

**Malalties
professionals
en la
Comunitat
Valenciana**

Resum

Maig 2024 / Abril 2025

Títol: *Estadístiques de malalties professionals en la Comunitat Valenciana :
maig 2024 - abril 2025 : resum*

Autor: Jorge Cervera Boada, José Ignacio Villarroya Bayarri i Miguel Poquet Peiró. Servei de Programes d'Actuació i Estadística.

Edició: juny 2025

Identificador: EE02-250601

Institut Valencià de Seguretat i Salut en el Treball (INVASSAT)
C/ València, 32. 46100 Burjassot
www.invassat.gva.es



**GENERALITAT
VALENCIANA**

INVASSAT
Institut Valencià de
Seguretat i Salut en el Treball

Fonts:

Dades sobre malalties professionals, Sistema CEPROSS del Ministeri d'Inclusió, Seguretat Social i Migracions

Dades de persones treballadores exposades, Ministeri d'Inclusió, Seguretat Social i Migracions.

Versió 01

**Informe Provisional
d'Estadístiques de Malalties Professionals
en la Comunitat Valenciana**

RESUM

Maig 2024 – abril 2025

INFORME RESUM DE MALALTIES PROFESSIONALS

Comunitat Valenciana

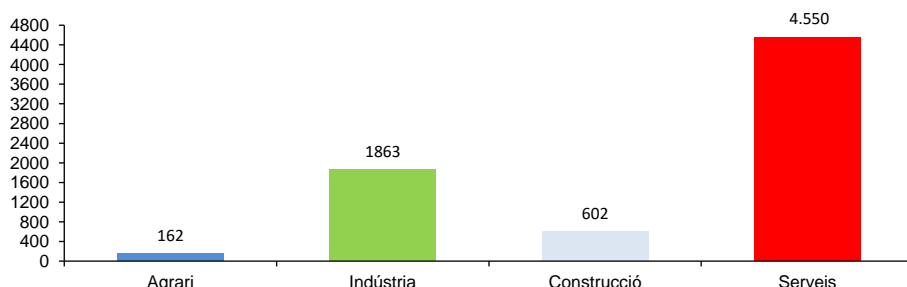
Període: maig de 2024 a abril de 2025

Malalties professionals

En la Comunitat Valenciana, durant el període de maig de 2024 a abril de 2025, el nombre de parts totals comunicats de Malalties Professionals (EPP) va ser 7.177 (1452 casos més que en el mateix interval del període anterior), la qual cosa representa un augment del 25,4%.

Destaquen les malalties professionals causades per agents físics (grup 2), amb el 92,9% del total de casos registrats.

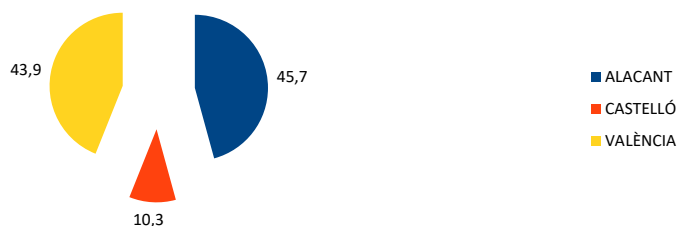
Pel que fa a la distribució per sectors, les EPP comunicades són les següents: 162 parts en el sector Agrari, 1863 parts en la Indústria, 602 parts en la Construcció i 4.550 parts en els Serveis.



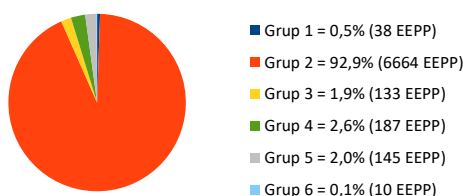
De la distribució per Classificació Nacional d'Activitats Econòmiques (CNAE-2009), d'entre les més representatives, en primer lloc figura la divisió 47, Comerç al detall, excepte de vehicles de motor i motocicletes (13,8%); en segon lloc figura la divisió 56, Serveis de menjars i begudes (9,1%) i en tercer lloc figura la divisió 81, Serveis a edificis i activitats de jardineria (7,4%).

Quant a sexes, els homes representen el 40,1% i les dones el 59,9% dels comunicats.

La distribució territorial va resultar ser del 45,7% a Alacant, el 10,3% a Castelló i el 43,9% a València.



Pel que fa a la distribució per Grups de EPP es disposa de la següent manera: en el Grup 1 (agents químics) el 0,5%; en el Grup 2 (agents físics) el 92,9%; en el Grup 3 (agents biològics) el 1,9%; en el Grup 4 (inhalació de substàncies) el 2,6%; en el Grup 5 (uns altres) el 2,0% y en el Grup 6 (agents cancerígens) el 0,1%.



Quant a les malalties professionals comunicades amb baixa són 1585 parts, que respecte a les enfermetats professionals comunicades representen un 22,1%, i la variació interanual de les amb baixa és d'un 10,5%.

Població exposada al risc

En el període considerat, la població exposada al risc va ser de 2.101.250 treballadors, un 2,5% superior al mateix interval del període anterior.

Índexs d'incidència

L'Índex d'incidència de les malalties comunicades és 341,6 casos per cada cent mil treballadors exposats, un 22,3% superior superior al mateix interval del període anterior.

Per sectors econòmics, l'Índex d'incidència es distribueix de la següent forma: en l'Agrari és 323; en la Indústria és 615,9; en la Construcció és 396,4 y els Serveis és 285.

INFORME RESUM DE MALALTIES PROFESSIONALS

Província d'Alacant

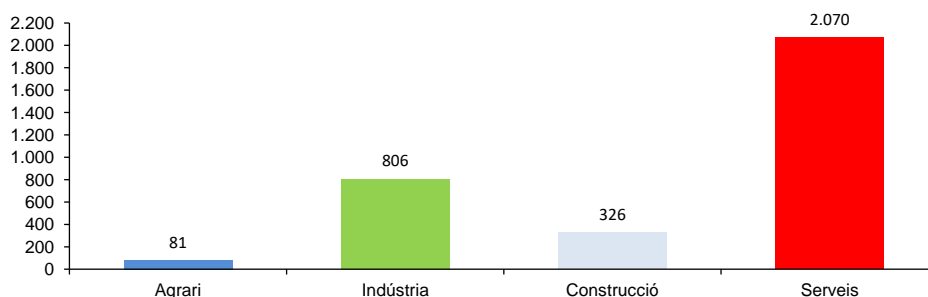
Període: maig de 2024 a abril de 2025

Malalties professionals

A la província d'Alacant, durant el període de maig de 2024 a abril de 2025, el nombre de parts totals comunicats de Malalties Professionals (EEPP) va ser 3.283 (595 casos més mateix interval del període anterior), la qual cosa representa un augment del 22,1%.

Destaquen les malalties professionals causades per agents físics (grup 2), amb el 96,3% del total de casos registrats.

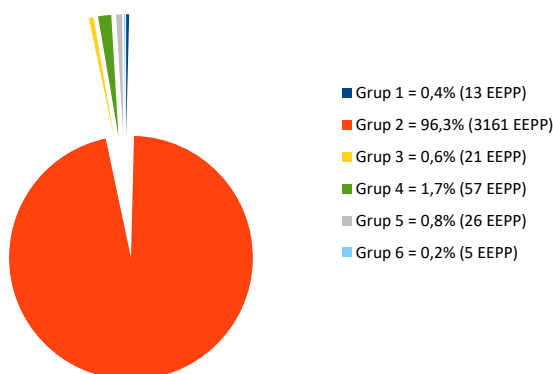
Pel que fa a la distribució per sectors, les EEPP comunicades són les següents: 81 parts en el sector Agrari, 806 parts en la Indústria, 326 parts en la Construcció i y 2070 parts en els Serveis.



De la distribució per Classificació Nacional d'Activitats Econòmiques (CNAE-2009), d'entre les més representatives, en primer lloc figura la divisió 47, Comerç al detall, excepte de vehicles de motor i motocicletes (14,9%); en segon lloc figura la divisió 56, Serveis de menjars i begudes (10,4%) i en tercer lloc figura la divisió 81, Serveis a edificis i activitats de jardineria (7,2%).

Quant a sexes, els homes representen el 40,8% i les dones el 59,2% dels comunicats.

Pel que fa a la distribució per Grups de EEPP es disposa de la següent manera: en el Grup 1 (agents químics) el 0,4%; en el Grup 2 (agents físics) el 96,3%; en el Grup 3 (agents biològics) el 0,6%; en el Grup 4 (inhalació de substàncies) el 1,7%; en el Grup 5 (uns altres) el 0,8% i en el Grup 6 (agents cancerígens) el 0,2%.



Quant a les malalties professionals comunicades amb baixa són 746 parts, que respecte a les malalties professionals comunicades representen un 22,7%, i la variació interanual de les amb baixa és d'un 5,8%.

Població exposada al risc

En el període considerat, la població exposada al risc va ser de 726.943 treballadors, un 2,5% superior al mateix interval del període anterior.

Índexs d'incidència

L'Índex d'incidència de les malalties comunicades és 451,6 casos per cada cent mil treballadors exposats, un 19,2% superior al mateix interval del període anterior.

Per sectors econòmics, l'Índex d'incidència es distribueix de la següent forma: en l'Agrari és 488,8; en la Indústria és 891; en la Construcció és 549,3 i en els Serveis és 369,3.

INFORME RESUM DE MALALTIES PROFESSIONALS

Província de Castelló

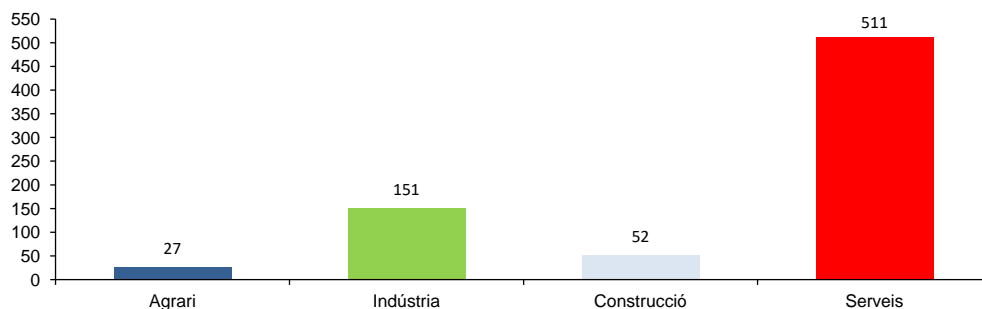
Període: maig de 2024 a abril de 2025

Malalties professionals

A la província de Castelló, durant el període de maig de 2024 a abril de 2025, el nombre de parts totals comunicats de Malalties Professionals (EPP) va ser 741 (143 casos més que en el mateix interval del període anterior), la qual cosa representa un augment del 23,9%.

Destaquen les malalties professionals causades per agents físics (grup 2), amb el 90,3% del total de casos registrats.

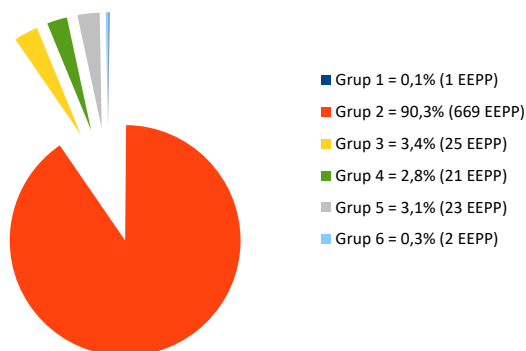
Pel que fa a la distribució per sectors, les EPP comunicades són les següents: 27 parts en el sector Agrari, 151 parts en la Indústria, 52 parts en la Construcció i 511 parts en els Serveis.



De la distribució per Classificació Nacional d'Activitats Econòmiques (CNAE-2009), d'entre les més representatives, en primer lloc figura la divisió 47, Comerç al detall, excepte de vehicles de motor i motocicletes (16,5%); en segon lloc figuren les divisions 46, Comerç a l'engròs i intermediaris del comerç, excepte de vehicles de motor i motocicletes; 56, Serveis de menjars i begudes i 81, Serveis a edificis i activitats de jardineria (8,6%) i en tercer lloc figura la divisió 96, Altres serveis personals (5,5%).

Quant a sexes, els homes representen el 36,8% i les dones el 63,2% dels comunicats.

Pel que fa a la distribució per Grups de EPP es disposa de la següent manera: en el Grup 1 (agents químics) el 0,1%; en el Grup 2 (agents físics) el 90,3%; en el Grup 3 (agents biològics) el 3,4%; en el Grup 4 (inhalació de substàncies) el 2,8%; en el Grup 5 (uns altres) el 3,1% i en el Grup 6 (agents cancerígens) el 0,3%.



Quant a les malalties professionals comunicades amb baixa són 247 parts, que respecte a les malalties professionals comunicades representen un 33,3%, i la variació interanual de les amb baixa és d'un 37,2%.

Població exposada al risc

En el període considerat, la població exposada al risc va ser de 248.214 treballadors, un 1,4% superior al mateix interval del període anterior.

Índexs d'incidència

L'Índex d'incidència de les malalties comunicades és 298,5 casos per cada cent mil treballadors exposats, un 22,2% superior al mateix interval del període anterior.

Per sectors econòmics, l'Índex d'incidència es distribueix de la següent forma: en l'Agrari és 280,3; en la Indústria és 308,3; en la Construcció és 286,2 i en els Serveis és 298,1.

INFORME RESUM DE MALALTIES PROFESSIONALS

Província de València

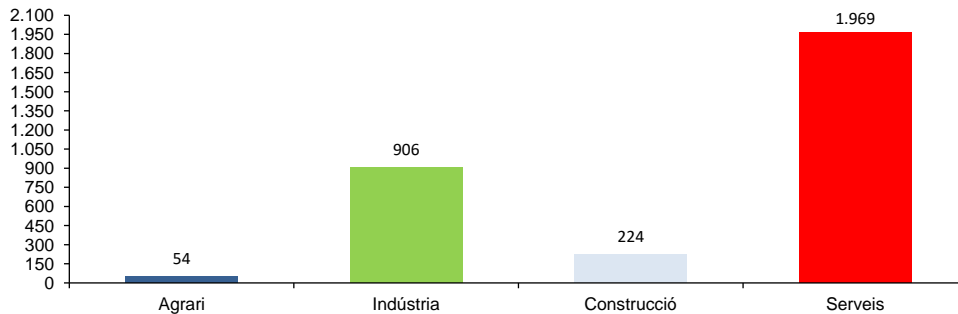
Període: maig de 2024 a abril de 2025

Malalties professionals

A la província de València, durant el període de maig de 2024 a abril de 2025, el nombre de parts totals comunicats de Malalties Professionals (EEPP) va ser 3.153 (714 casos més que en el mateix interval del període anterior), la qual cosa representa un augment del 29,3%.

Destaquen les malalties professionals causades per agents físics (grup 2), amb el 89,9% del total de casos registrats.

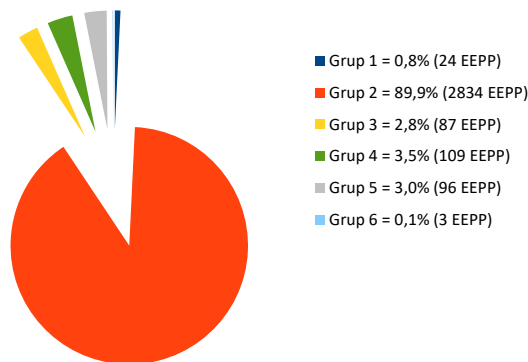
Pel que fa a la distribució per sectors, les EEPP comunicades són les següents: 54 parts en el sector Agrari, 906 parts en la Indústria, 224 parts en la Construcció i 1969 parts en els Serveis.



De la distribució per Classificació Nacional d'Activitats Econòmiques (CNAE-2009), d'entre les més representatives, en primer lloc figura la divisió 47, Comerç al detall, excepte de vehicles de motor i motocicletes (12,1%); en segon lloc figura la divisió 56, Serveis de menjars i begudes (7,9%) i en tercer lloc figura la divisió 81, Serveis a edificis i activitats de jardineria (7,4%).

Quant a sexes, els homes representen el 40,2% i les dones el 59,8% dels comunicats.

Pel que fa a la distribució per Grups de EEPP es disposa de la següent manera: en el Grup 1 (agents químics) el 0,8%; en el Grup 2 (agents físics) el 89,9%; en el Grup 3 (agents biològics) el 2,8%; en el Grup 4 (inhalació de substàncies) el 3,5%; en el Grup 5 (uns altres) el 3,0% i en el Grup 6 (agents cancerígens) el 0,1%.



Quant a les malalties professionals comunicades amb baixa són 592 parts, que respecte a les malalties professionals comunicades representen un 18,8%, i la variació interanual de les amb baixa és d'un 7,6%.

Població exposada al risc

En el període considerat, la població exposada al risc va ser d'1.126.093 treballadors, un 2,7% superior al mateix interval del període anterior.

Índexs d'incidència

L'Índex d'incidència de les malalties comunicades és 280,0 casos cada cent mil treballadors exposats, un 25,8% superior al mateix interval del període anterior.

Per sectors econòmics, l'Índex d'incidència es distribueix de la següent forma: en l'Agrari és 225,5; en la Indústria és 555,6; en la Construcció és 301,3 i en els Serveis és 227,7.

Informe Provisional d'Estadístiques de Malalties Professionals en la Comunitat Valenciana

RESUM

Maig 2024 – abril 2025
Parts tancats com a Malaltia Professional

INFORME RESUM DE PARTS TOTALS COMUNICATS TANCATS COM A MALALTIA PROFESSIONAL

Comunitat Valenciana

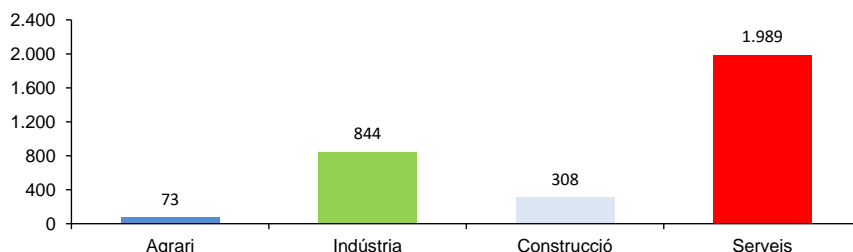
Període: maig de 2024 a abril de 2025

Malalties professionals

En la Comunitat Valenciana, durant el període de maig de 2024 a abril 2025, el nombre de parts totals comunicats, tancats com a Malaltia Professional (EP) va ser 3.214 (757 casos més que en el mateix interval del període anterior), la qual cosa representa augment del 30,8%.

Destaquen les malalties professionals causades per agents físics (grup 2), amb el 92,1% del total de casos registrats.

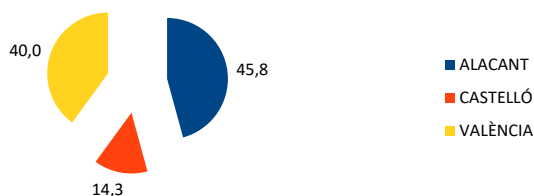
Pel que fa a la distribució per sectors, les EEPP comunicades són les següents: 73 parts en el sector Agrari, 844 parts en la Indústria, 308 parts en la Construcció i 1989 parts en els Serveis.



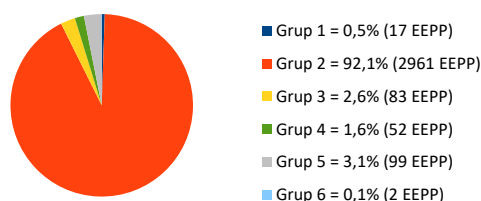
De la distribució per Classificació Nacional d'Activitats Econòmiques (CNAE-2009), d'entre les més representatives, en primer lloc figura la divisió 47, Comerç al detall, excepte de vehicles de motor i motocicletes (11,0%); en segon lloc figura la divisió 56, Serveis de menjars i begudes (10,4%) i en tercer lloc figura la divisió 81, Serveis a edificis i activitats de jardineria (8,3%).

Quant a sexes, els homes representen el 41,0% i les dones el 59,0% dels comunicats.

La distribució territorial va resultar ser del 45,8% a Alacant, el 14,3% a Castelló i el 40% a València.



Pel que fa a la distribució per Grups de EEPP es disposa de la següent manera: en el Grup 1 (agents químics) el 0,5%; en el Grup 2 (agents físics) el 92,1%; en el Grup 3 (agents biològics) el 2,6%; en el Grup 4 (inhalació de substàncies) el 1,6%; en el Grup 5 (uns altres) el 3,1% i en el Grup 6 (agents cancerígens) el 0,1%.



Quant a les malalties professionals comunicades amb baixa, tancades com EP, són 1141 parts, que respecte a les malalties professionals comunicades tancades com EP, representen un 35,5%, i la variació interanual de les malalties professionals amb baixa és d'un 9,8%.

Població exposada al risc

En el període considerat, la població exposada al risc va ser de 2.101.250 treballadors, un 2,5% superior al mateix interval del període anterior.

Índexs d'incidència

L'Índex d'incidència de les malalties comunicades, tancades com EP, és 153,0 casos per cada cent mil treballadors exposats, un 27,6% superior al mateix interval del període anterior.

Per sectors econòmics, l'Índex d'incidència es distribueix de la següent forma: en l'Agrari és 145,6; en la Indústria és 279; en la Construcció és 202,8 i en els Serveis és 124,6.

INFORME RESUM DE PARTS TOTALS COMUNICATS TANCATS COM A MALALTIA PROFESSIONAL

Província d'Alacant

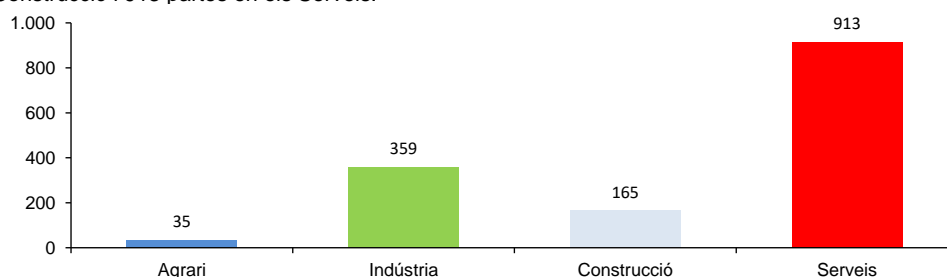
Període: maig de 2024 a abril de 2025

Malalties professionals

A la província d'Alacant, durant el període de maig de 2024 a abril 2025, el nombre de parts totals comunicats, tancats com a Malaltia Professional va ser 1472 (350 casos més que en el mateix interval del període anterior), la qual cosa representa un augment del 31,2%.

Destaquen les malalties professionals causades per agents físics (grup 2), amb el 97,1% del total de casos registrats.

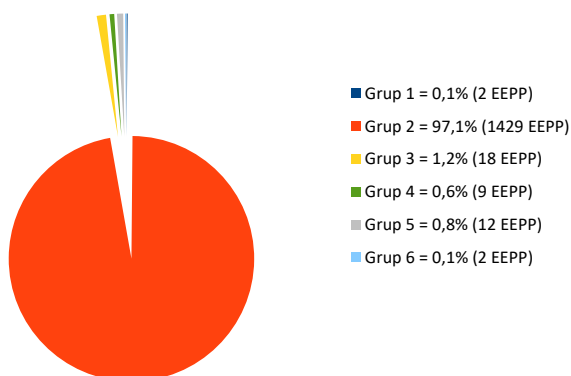
Pel que fa a la distribució per sectors, les EEPP comunicades són les següents: 35 parts en el sector Agrari, 359 parts en la Indústria, 165 parts en la Construcció i 913 parts en els Serveis.



De la distribució per Classificació Nacional d'Activitats Econòmiques (CNAE-2009), d'entre les més representatives, en primer lloc figura la divisió 47, Comerç al detall, excepte de vehicles de motor i motocicletes (13,5%); en segon lloc figura la divisió 56, Serveis de menjars i begudes (10,9%) i en tercer lloc figura la divisió 81, Serveis a edificis i activitats de jardineria (8,4%).

Quant a sexes, els homes representen el 41,5% i les dones el 58,5% dels comunicats.

Pel que fa a la distribució per Grups de EEPP es disposa de la següent manera: en el Grup 1 (agents químics) el 0,1%; en el Grup 2 (agents físics) el 97,1%; en el Grup 3 (agents biològics) el 1,2%; en el Grup 4 (inhalació de substàncies) el 0,6%; en el Grup 5 (uns altres) el 0,8% i en el Grup 6 (agents cancerígens) el 0,1%.



Quant a les malalties professionals comunicades amb baixa tancades com EP, són 536 parts, que respecte a les malalties professionals comunicades tancades com EP, representen un 36,4%, i la variació interanual de les malalties professionals amb baixa és d'un 4,9%.

Població exposada al risc

En el període considerat, la població exposada al risc va ser de 726.943 treballadors, un 2,5% superior al mateix interval del període anterior.

Índex d'incidència

L'Índex d'incidència de les malalties comunicades, tancades com EP, és 202,5 casos per cada cent mil treballadors exposats, un 28,0% superior al mateix interval del període anterior.

Per sectors econòmics, l'Índex d'incidència es distribueix de la següent forma: en l'Agrari és 211,2; en la Indústria és 396,9; en la Construcció és 278 i en els Serveis és 162,9.

INFORME RESUM DE PARTS TOTALS COMUNICATS TANCATS COM A MALALTIA PROFESSIONAL

Província de Castelló

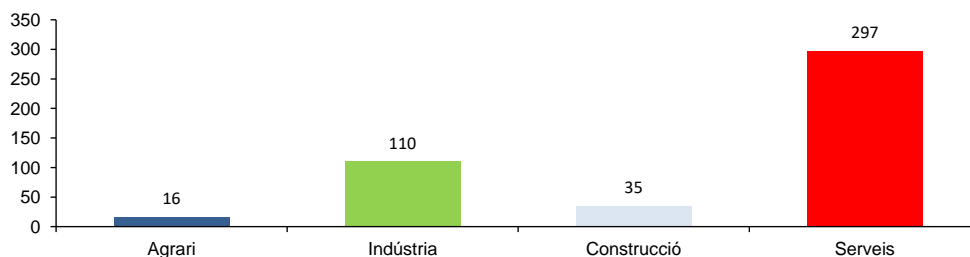
Període: maig de 2024 a abril de 2025

Malalties professionals

A la província de Castelló, durant el període de maig de 2024 a abril 2025, el nombre de parts totals comunicats, tancats com a Malaltia Professional va ser 458 (99 casos més que en el mateix interval del període anterior), la qual cosa representa un augment del 27,6%.

Destaquen les malalties professionals causades per agents físics (grup 2), amb el 89,5% del total de casos registrats.

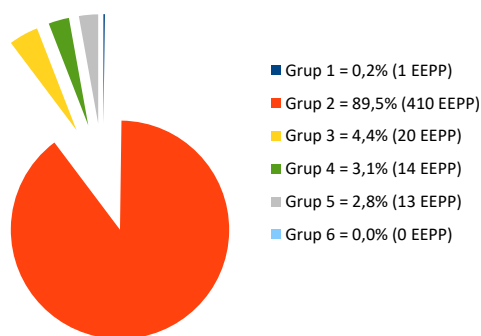
Pel que fa a la distribució per sectors, les EEPP comunicades són les següents: 16 parts en el sector Agrari, 110 parts en la Indústria, 35 parts en la Construcció i 297 parts en els Serveis.



De la distribució per Classificació Nacional d'Activitats Econòmiques (CNAE-2009), d'entre les més representatives, en primer lloc figura la divisió 47, Comerç al detall, excepte de vehicles de motor i motocicletes (10,5%); en segon lloc figura la divisió 56, Serveis de menjars i begudes (9,8%) i en tercer lloc figura la divisió 46, Comerç a l'engròs i intermediaris del comerç, excepte de vehicles de motor i motocicletes (7,9%).

Quant a sexes, els homes representen el 41,5% i les dones el 58,5% dels comunicats.

Pel que fa a la distribució per Grups de EEPP es disposa de la següent manera: en el Grup 1 (agents químics) el 0,2%; en el Grup 2 (agents físics) el 89,5%; en el Grup 3 (agents biològics) el 4,4%; en el Grup 4 (inhalació de substàncies) el 3,1%; en el Grup 5 (uns altres) el 2,8% i en el Grup 6 (agents cancerígens) el 0,0%.



Quant a les malalties professionals comunicades amb baixa tancades com EP són 187 que respecte a les malalties professionals comunicades tancades com EP representen un 40,8%, i la variació interanual de les malalties professionals amb baixa és d'un 42,7%.

Població exposada al risc

En el període considerat, la població exposada al risc va ser de 248.214 treballadors, un 1,4% superior al mateix interval del període anterior.

Índexs d'incidència

L'Índex d'incidència de les malalties comunicades tancades com EP és 184,5 casos per cada cent mil treballadors exposats, un 25,8% superior al mateix interval del període anterior.

Per sectors econòmics, l'Índex d'incidència es distribueix de la següent forma: en l'Agrari és 166,1; en la Indústria és 224,6; en la Construcció és 192,6 i en els Serveis és 173,3.

INFORME RESUM DE PARTS TOTALS COMUNICATS TANCATS COM A MALALTIA PROFESSIONAL

Província de València

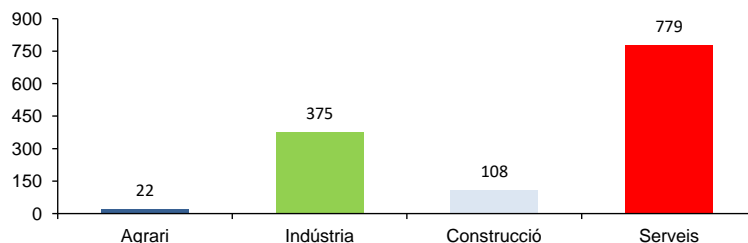
Període: maig de 2024 a abril de 2025

Malalties professionals

A la província de València, durant el període de maig de 2024 a abril 2025, el nombre de parts totals comunicats tancats com a Malaltia Professional va ser 1.284 (308 casos més que en el mateix interval del període anterior), la qual cosa representa un augment del 31,6%.

Destaquen les malalties professionals causades per agents físics (grup 2), amb el 87,4% del total de casos registrats.

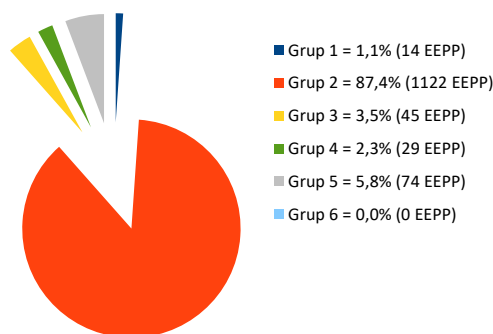
Pel que fa a la distribució per sectors, les EEPP comunicades són les següents: 22 parts en el sector Agrari, 375 parts en la Indústria, 108 parts en la Construcció i 779 parts en els Serveis.



De la distribució per Classificació Nacional d'Activitats Econòmiques (CNAE-2009), d'entre les més representatives, en primer lloc figura la divisió 56, Serveis de menjars i begudes (10,0%); en segon lloc figura la divisió 47, Comerç al detall, excepte de vehicles de motor i motocicletes (8,5%) i en tercer lloc figura la divisió 81, Serveis a edificis i activitats de jardineria (8,4%).

Quant a sexes, els homes representen el 40,2% i les dones el 59,8% dels comunicats.

Pel que fa a la distribució per Grups de EEPP es disposa de la següent manera: en el Grup 1 (agents químics) el 1,1%; en el Grup 2 (agents físics) el 87,4%; en el Grup 3 (agents biològics) el 3,5%; en el Grup 4 (inhalació de substàncies) el 2,3%; en el Grup 5 (uns altres) el 5,8% i en el Grup 6 (agents cancerígens) el 0,0%.



Quant a les malalties professionals comunicades amb baixa tancades com EP són 418 parts, que respecte a les malalties professionals comunicades tancades com EP representen un 32,6%, i la variació interanual de les malalties professionals amb baixa és d'un 5,3%.

Població exposada al risc

En el període considerat, la població exposada al risc va ser d'1.126.093 treballadors, un 2,7% superior al mateix interval del període anterior.

Índex d'incidència

En el període considerat, la població exposada al risc va ser 114,0 casos per cada cent mil treballadors exposats, un 28,1% superior al mateix interval del període anterior.

Per sectors econòmics, l'Índex d'incidència es distribueix de la següent forma: en l'Agrari és 91,9; en la Indústria és 230; en la Construcció és 145,3 i en els Serveis és 90,1.

INVASSAT

Institut Valencià de Seguretat i Salut en el Treball

www.invassat.gva.es

secretaria.invassat@gva.es



**GENERALITAT
VALENCIANA**

**Conselleria d'Educació, Cultura,
Universitats i Ocupació**