



ESTADÍSTIQUES DE L'INVASSAT

Malalties
professionals
en la
Comunitat
Valenciana

Resum

Març 2024 / Febrer 2025

Títol: *Estadístiques de malalties professionals en la Comunitat Valenciana :
març 2024 - febrer 2025 : resum*

Autor: Jorge Cervera Boada, José Ignacio Villarroya Bayarri i Miguel Poquet Peiró. Servei de Programes d'Actuació i Estadística.

Edició: abril 2025

Identificador: EE02-250401

Institut Valencià de Seguretat i Salut en el Treball (INVASSAT)
C/ València, 32. 46100 Burjassot
www.invassat.gva.es



**GENERALITAT
VALENCIANA**

INVASSAT
Institut Valencià de
Seguretat i Salut en el Treball

Fonts:

Dades sobre malalties professionals, Sistema CEPROSS del Ministeri d'Inclusió, Seguretat Social i Migracions

Dades de persones treballadores exposades, Ministeri d'Inclusió, Seguretat Social i Migracions.

Versió 01

**Informe Provisional
d'Estadístiques de Malalties Professionals
en la Comunitat Valenciana**

RESUM

Març 2024 – febrer 2025

INFORME RESUM DE MALALTIES PROFESSIONALS

Comunitat Valenciana

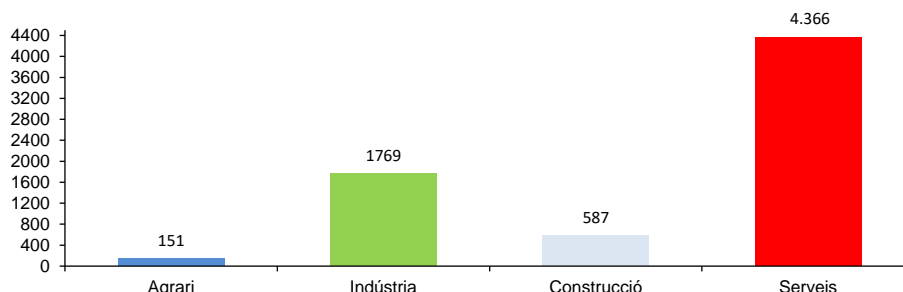
Període: març de 2024 a febrer de 2025

Malalties professionals

En la Comunitat Valenciana, durant el període de març de 2024 a febrer de 2025, el nombre de parts totals comunicats de Malalties Professionals (EPP) va ser 6.873 (1325 casos més que en el mateix interval del període anterior), la qual cosa representa un augment del 23,9%.

Destaquen les malalties professionals causades per agents físics (grup 2), amb el 92,3% del total de casos registrats.

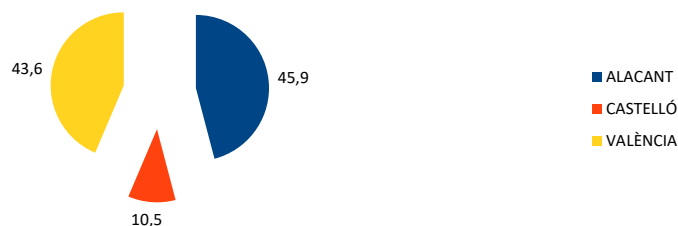
Pel que fa a la distribució per sectors, les EPP comunicades són les següents: 151 parts en el sector Agrari, 1769 parts en la Indústria, 587 parts en la Construcció i 4.366 parts en els Serveis.



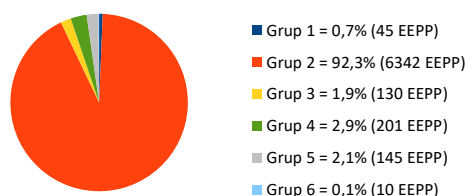
De la distribució per Classificació Nacional d'Activitats Econòmiques (CNAE-2009), d'entre les més representatives, en primer lloc figura la divisió 47, Comerç al detall, excepte de vehicles de motor i motocicletes (13,5%); en segon lloc figura la divisió 56, Serveis de menjars i begudes (9,1%) i en tercer lloc figura la divisió 81, Serveis a edificis i activitats de jardineria (7,5%).

Quant a sexes, els homes representen el 40,8% i les dones el 59,2% dels comunicats.

La distribució territorial va resultar ser del 45,9% a Alacant, el 10,5% a Castelló i el 43,6% a València.



Pel que fa a la distribució per Grups de EPP es disposa de la següent manera: en el Grup 1 (agents químics) el 0,7%; en el Grup 2 (agents físics) el 92,3%; en el Grup 3 (agents biològics) el 1,9%; en el Grup 4 (inhalació de substàncies) el 2,9%; en el Grup 5 (uns altres) el 2,1% y en el Grup 6 (agents cancerígens) el 0,1%.



Quant a les malalties professionals comunicades amb baixa són 1580 parts, que respecte a les enfermetats professionals comunicades representen un 23,0%, i la variació interanual de les amb baixa és d'un 17,5%.

Població exposada al risc

En el període considerat, la població exposada al risc va ser de 2.093.017 treballadors, un 2,5% superior al mateix interval del període anterior.

Índexs d'incidència

L'Índex d'incidència de les malalties comunicades és 328,4 casos per cada cent mil treballadors exposats, un 20,9% superior superior al mateix interval del període anterior.

Per sectors econòmics, l'Índex d'incidència es distribueix de la següent forma: en l'Agrari és 300; en la Indústria és 586,1; en la Construcció és 389,5 y els Serveis és 274,6.

INFORME RESUM DE MALALTIES PROFESSIONALS

Província d'Alacant

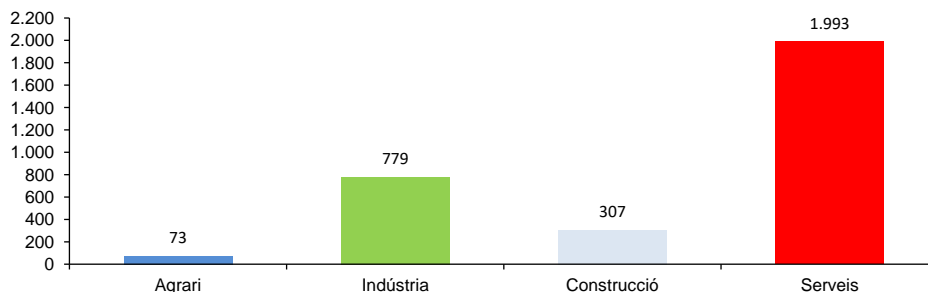
Període: març de 2024 a febrer de 2025

Malalties professionals

A la província d'Alacant, durant el període de març de 2024 a febrer de 2025, el nombre de parts totals comunicats de Malalties Professionals (EPP) va ser 3.152 (579 casos més mateix interval del període anterior), la qual cosa representa un augment del 22,5%.

Destaquen les malalties professionals causades per agents físics (grup 2), amb el 95,7% del total de casos registrats.

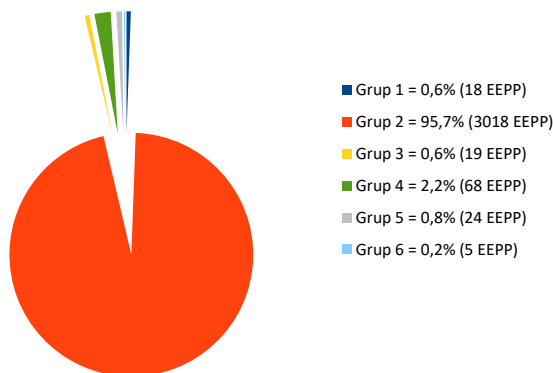
Pel que fa a la distribució per sectors, les EPP comunicades són les següents: 73 parts en el sector Agrari, 779 parts en la Indústria, 307 parts en la Construcció i y 1993 parts en els Serveis.



De la distribució per Classificació Nacional d'Activitats Econòmiques (CNAE-2009), d'entre les més representatives, en primer lloc figura la divisió 47, Comerç al detall, excepte de vehicles de motor i motocicletes (15,0%); en segon lloc figura la divisió 56, Serveis de menjars i begudes (10,6%) i en tercer lloc figura la divisió 55, Serveis d'allotjament (7,0%).

Quant a sexes, els homes representen el 41,5% i les dones el 58,5% dels comunicats.

Pel que fa a la distribució per Grups de EPP es disposa de la següent manera: en el Grup 1 (agents químics) el 0,6%; en el Grup 2 (agents físics) el 95,7%; en el Grup 3 (agents biològics) el 0,6%; en el Grup 4 (inhalació de substàncies) el 2,2%; en el Grup 5 (uns altres) el 0,8% i en el Grup 6 (agents cancerígens) el 0,2%.



Quant a les malalties professionals comunicades amb baixa són 755 parts, que respecte a les malalties professionals comunicades representen un 24,0%, i la variació interanual de les amb baixa és d'un 21,4%.

Població exposada al risc

En el període considerat, la població exposada al risc va ser de 724.586 treballadors, un 2,6% superior al mateix interval del període anterior.

Índexs d'incidència

L'Índex d'incidència de les malalties comunicades és 435,0 casos per cada cent mil treballadors exposats, un 19,4% superior al mateix interval del període anterior.

Per sectors econòmics, l'Índex d'incidència es distribueix de la següent forma: en l'Agrari és 440,1; en la Indústria és 861,4; en la Construcció és 520,3 i en els Serveis és 356,8.

INFORME RESUM DE MALALTIES PROFESSIONALS

Província de Castelló

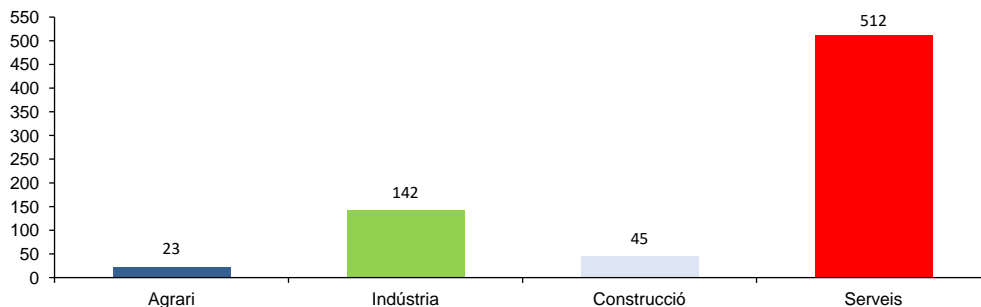
Període: març de 2024 a febrer de 2025

Malalties professionals

A la província de Castelló, durant el període de març de 2024 a febrer de 2025, el nombre de parts totals comunicats de Malalties Professionals (EEPP) va ser 722 (116 casos més que en el mateix interval del període anterior), la qual cosa representa un augment del 19,1%.

Destaquen les malalties professionals causades per agents físics (grup 2), amb el 90,9% del total de casos registrats.

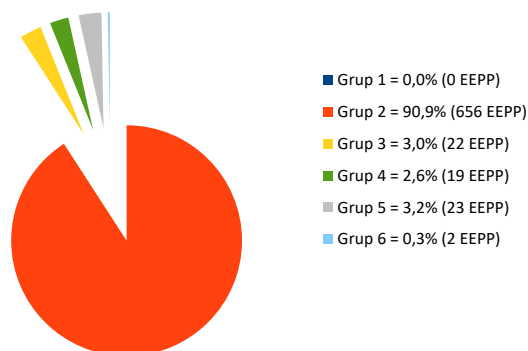
Pel que fa a la distribució per sectors, les EEPP comunicades són les següents: 23 parts en el sector Agrari, 142 parts en la Indústria, 45 parts en la Construcció i 512 parts en els Serveis.



De la distribució per Classificació Nacional d'Activitats Econòmiques (CNAE-2009), d'entre les més representatives, en primer lloc figura la divisió 47, Comerç al detall, excepte de vehicles de motor i motocicletes (16,5%); en segon lloc figuren les divisions 46, Comerç a l'engròs i intermediaris del comerç, excepte de vehicles de motor i motocicletes i 56, Serveis de menjars i begudes (9,1%) i en tercer lloc figura la divisió 81, Serveis a edificis i activitats de jardineria (8,9%).

Quant a sexes, els homes representen el 34,2% i les dones el 65,8% dels comunicats.

Pel que fa a la distribució per Grups de EEPP es disposa de la següent manera: en el Grup 1 (agents químics) el 0,0%; en el Grup 2 (agents físics) el 90,9%; en el Grup 3 (agents biològics) el 3,0%; en el Grup 4 (inhalació de substàncies) el 2,6%; en el Grup 5 (uns altres) el 3,2% i en el Grup 6 (agents cancerígens) el 0,3%.



Quant a les malalties professionals comunicades amb baixa són 238 parts, que respecte a les malalties professionals comunicades representen un 33,0%, i la variació interanual de les amb baixa és d'un 25,9%.

Població exposada al risc

En el període considerat, la població exposada al risc va ser de 247.706 treballadors, un 1,4% superior al mateix interval del període anterior.

Índexs d'incidència

L'Índex d'incidència de les malalties comunicades és 291,5 casos per cada cent mil treballadors exposats, un 17,5% superior al mateix interval del període anterior.

Per sectors econòmics, l'Índex d'incidència es distribueix de la següent forma: en l'Agrari és 237,6; en la Indústria és 290,6; en la Construcció és 249,8 i en els Serveis és 299,2.

INFORME RESUM DE MALALTIES PROFESSIONALS

Província de València

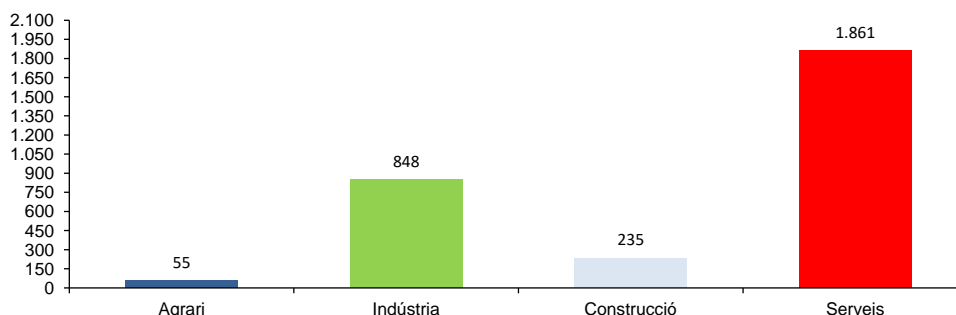
Període: març de 2024 a febrer de 2025

Malalties professionals

A la província de València, durant el període de març de 2024 a febrer de 2025, el nombre de parts totals comunicats de Malalties Professionals (EEPP) va ser 2.999 (630 casos més que en el mateix interval del període anterior), la qual cosa representa un augment del 26,6%.

Destaquen les malalties professionals causades per agents físics (grup 2), amb el 89,0% del total de casos registrats.

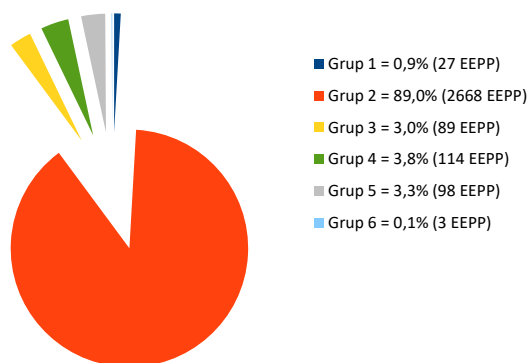
Pel que fa a la distribució per sectors, les EEPP comunicades són les següents: 55 parts en el sector Agrari, 848 parts en la Indústria, 235 parts en la Construcció i 1861 parts en els Serveis.



De la distribució per Classificació Nacional d'Activitats Econòmiques (CNAE-2009), d'entre les més representatives, en primer lloc figura la divisió 47, Comerç al detall, excepte de vehicles de motor i motocicletes (11,3%); en segon lloc figura la divisió 81, Serveis a edificis i activitats de jardineria (7,9%) i en tercer lloc figura la divisió 56, Serveis de menjar i begudes (7,6%).

Quant a sexes, els homes representen el 41,5% i les dones el 58,5% dels comunicats.

Pel que fa a la distribució per Grups de EEPP es disposa de la següent manera: en el Grup 1 (agents químics) el 0,9%; en el Grup 2 (agents físics) el 89,0%; en el Grup 3 (agents biològics) el 3,0%; en el Grup 4 (inhalació de substàncies) el 3,8%; en el Grup 5 (uns altres) el 3,3% i en el Grup 6 (agents cancerígens) el 0,1%.



Quant a les malalties professionals comunicades amb baixa són 587 parts, que respecte a les malalties professionals comunicades representen un 19,6%, i la variació interanual de les amb baixa és d'un 9,9%.

Població exposada al risc

En el període considerat, la població exposada al risc va ser d'1.120.725 treballadors, un 2,7% superior al mateix interval del període anterior.

Índexs d'incidència

L'Índex d'incidència de les malalties comunicades és 267,6 casos cada cent mil treballadors exposats, un 23,2% superior al mateix interval del període anterior.

Per sectors econòmics, l'Índex d'incidència es distribueix de la següent forma: en l'Agrari és 228,5; en la Indústria és 521,8; en la Construcció és 318,9 i en els Serveis és 216,3.

Informe Provisional d'Estadístiques de Malalties Professionals en la Comunitat Valenciana

RESUM

Març 2024 – febrer 2025
Parts tancats com a Malaltia Professional

INFORME RESUM DE PARTS TOTALS COMUNICATS TANCATS COM A MALALTIA PROFESSIONAL

Comunitat Valenciana

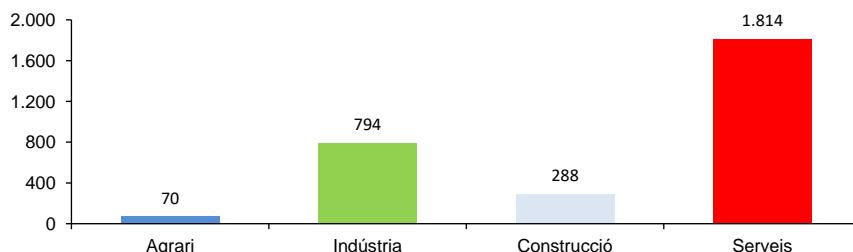
Període: març de 2023 a febrer de 2024

Malalties professionals

En la Comunitat Valenciana, durant el període de març de 2023 a febrer 2024, el nombre de parts totals comunicats, tancats com a Malaltia Professional (EP) va ser 2.966 (451 casos més que en el mateix interval del període anterior), la qual cosa representa augment del 17,9%.

Destaquen les malalties professionals causades per agents físics (grup 2), amb el 91,4% del total de casos registrats.

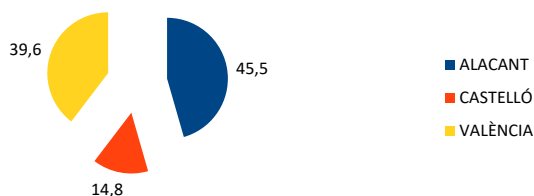
Pel que fa a la distribució per sectors, les EEPP comunicades són les següents: 70 parts en el sector Agrari, 794 parts en la Indústria, 288 parts en la Construcció i 1814 parts en els Serveis.



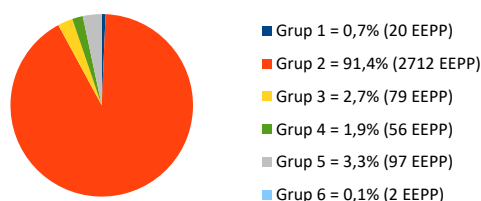
De la distribució per Classificació Nacional d'Activitats Econòmiques (CNAE-2009), d'entre les més representatives, en primer lloc figura la divisió 47, Comerç al detall, excepte de vehicles de motor i motocicletes (10,8%); en segon lloc figura la divisió 56, Serveis de menjars i begudes (10,5%) i en tercer lloc figura la divisió 81, Serveis a edificis i activitats de jardineria (8,2%).

Quant a sexes, els homes representen el 42,6% i les dones el 57,4% dels comunicats.

La distribució territorial va resultar ser del 45,5% a Alacant, el 14,8% a Castelló i el 39,6% a València.



Pel que fa a la distribució per Grups de EEPP es disposa de la següent manera: en el Grup 1 (agents químics) el 0,7%; en el Grup 2 (agents físics) el 91,4%; en el Grup 3 (agents biològics) el 2,7%; en el Grup 4 (inhalació de substàncies) el 1,9%; en el Grup 5 (uns altres) el 3,3% i en el Grup 6 (agents cancerígens) el 0,1%.



Quant a les malalties professionals comunicades amb baixa, tancades com EP, són 1136 parts, que respecte a les malalties professionals comunicades tancades com EP, representen un 38,3%, i la variació interanual de les malalties professionals amb baixa és d'un 6,6%.

Població exposada al risc

En el període considerat, la població exposada al risc va ser de 2.093.017 treballadors, un 2,5% superior al mateix interval del període anterior.

Índex d'incidència

L'Índex d'incidència de les malalties comunicades, tancades com EP, és 141,7 casos per cada cent mil treballadors exposats, un 15,0% superior al mateix interval del període anterior.

Per sectors econòmics, l'Índex d'incidència es distribueix de la següent forma: en l'Agrari és 139,1; en la Indústria és 263,1; en la Construcció és 191,1 i en els Serveis és 114,1.

INFORME RESUM DE PARTS TOTALS COMUNICATS TANCATS COM A MALALTIA PROFESSIONAL

Província d'Alacant

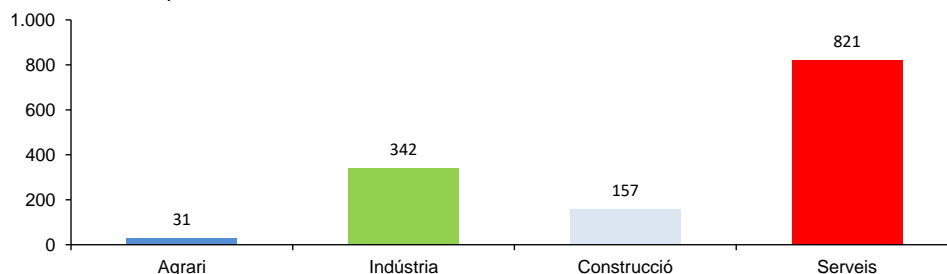
Període: març de 2023 a febrer de 2024

Malalties professionals

A la província d'Alacant, durant el període de març de 2023 a febrer 2024, el nombre de parts totals comunicats, tancats com a Malaltia Professional va ser 1351 (230 casos més que en el mateix interval del període anterior), la qual cosa representa un augment del 20,5%.

Destaquen les malalties professionals causades per agents físics (grup 2), amb el 96,5% del total de casos registrats.

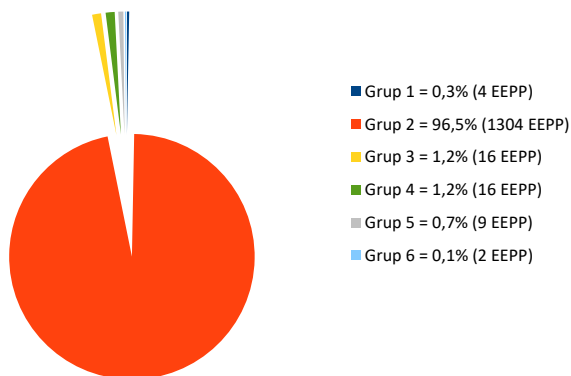
Pel que fa a la distribució per sectors, les EEPP comunicades són les següents: 31 parts en el sector Agrari, 342 parts en la Indústria, 157 parts en la Construcció i 821 parts en els Serveis.



De la distribució per Classificació Nacional d'Activitats Econòmiques (CNAE-2009), d'entre les més representatives, en primer lloc figura la divisió 47, Comerç al detall, excepte de vehicles de motor i motocicletes (13,2%); en segon lloc figura la divisió 56, Serveis de menjars i begudes (11,0%) i en tercer lloc figura la divisió 81, Serveis a edificis i activitats de jardineria (7,9%).

Quant a sexes, els homes representen el 43,8% i les dones el 56,2% dels comunicats.

Pel que fa a la distribució per Grups de EEPP es disposa de la següent manera: en el Grup 1 (agents químics) el 0,3%; en el Grup 2 (agents físics) el 96,5%; en el Grup 3 (agents biològics) el 1,2%; en el Grup 4 (inhalació de substàncies) el 1,2%; en el Grup 5 (uns altres) el 0,7% i en el Grup 6 (agents cancerígens) el 0,1%.



Quant a les malalties professionals comunicades amb baixa tancades com EP, són 534 parts, que respecte a les malalties professionals comunicades tancades com EP, representen un 39,5%, i la variació interanual de les malalties professionals amb baixa és d'un 8,8%.

Població exposada al risc

En el període considerat, la població exposada al risc va ser de 724.586 treballadors, un 2,6% superior al mateix interval del període anterior.

Índexs d'incidència

L'Índex d'incidència de les malalties comunicades, tancades com EP, és 186,5 casos per cada cent mil treballadors exposats, un 17,5% superior al mateix interval del període anterior.

Per sectors econòmics, l'Índex d'incidència es distribueix de la següent forma: en l'Agrari és 186,9; en la Indústria és 378,2; en la Construcció és 266,1 y en els Serveis és 147.

INFORME RESUM DE PARTS TOTALS COMUNICATS TANCATS COM A MALALTIA PROFESSIONAL

Província de Castelló

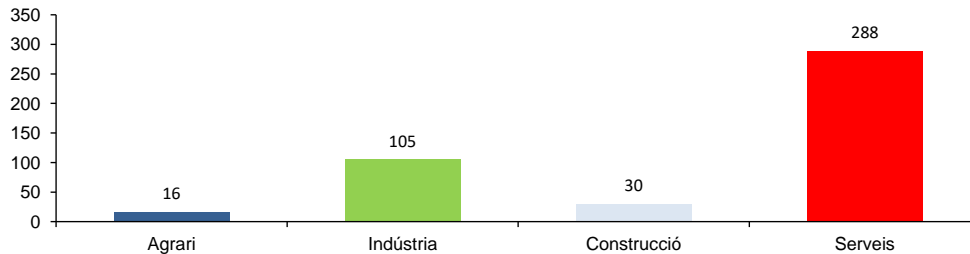
Període: març de 2023 a febrer de 2024

Malalties professionals

A la província de Castelló, durant el període de març de 2023 a febrer 2024, el nombre de parts totals comunicats, tancats com a Malaltia Professional va ser 439 (50 casos més que en el mateix interval del període anterior), la qual cosa representa un augment del 12,9%.

Destaquen les malalties professionals causades per agents físics (grup 2), amb el 89,3% del total de casos registrats.

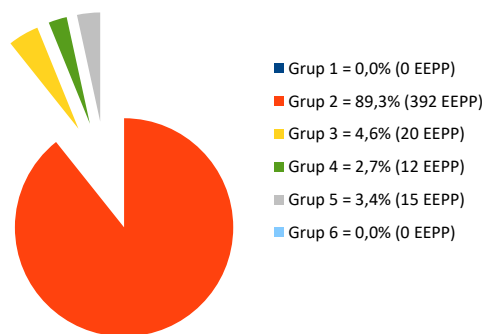
Pel que fa a la distribució per sectors, les EEPP comunicades són les següents: 16 parts en el sector Agrari, 105 parts en la Indústria, 30 parts en la Construcció i 288 parts en els Serveis.



De la distribució per Classificació Nacional d'Activitats Econòmiques (CNAE-2009), d'entre les més representatives, en primer lloc figuren les divisions 47, Comerç al detall, excepte de vehicles de motor i motocicletes i 56, Serveis de menjars i begudes (10,0%); en segon lloc figura la divisió 46, Comerç a l'engròs i intermediaris del comerç, excepte de vehicles de motor i motocicletes (8,4%) i en tercer lloc figura la divisió 81, Serveis a edificis i activitats de jardineria (7,3%).

Quant a sexes, els homes representen el 39,0% i les dones el 61,0% dels comunicats.

Pel que fa a la distribució per Grups de EEPP es disposa de la següent manera: en el Grup 1 (agents químics) el 0,0%; en el Grup 2 (agents físics) el 89,3%; en el Grup 3 (agents biològics) el 4,6%; en el Grup 4 (inhalació de substàncies) el 2,7%; en el Grup 5 (uns altres) el 3,4% i en el Grup 6 (agents cancerígens) el 0,0%.



Quant a les malalties professionals comunicades amb baixa tancades com EP són 187 que respecte a les malalties professionals comunicades tancades com EP representen un 42,6%, i la variació interanual de les malalties professionals amb baixa és d'un 23,8%.

Població exposada al risc

En el període considerat, la població exposada al risc va ser de 247.706 treballadors, un 1,4% superior al mateix interval del període anterior.

Índexs d'incidència

L'Índex d'incidència de les malalties comunicades tancades com EP és 177,2 casos per cada cent mil treballadors exposats, un 11,3% superior al mateix interval del període anterior.

Per sectors econòmics, l'Índex d'incidència es distribueix de la següent forma: en l'Agrari és 165,3; en la Indústria és 214,9; en la Construcció és 166,5 i en els Serveis és 168,3.

INFORME RESUM DE PARTS TOTALS COMUNICATS TANCATS COM A MALALTIA PROFESSIONAL

Província de València

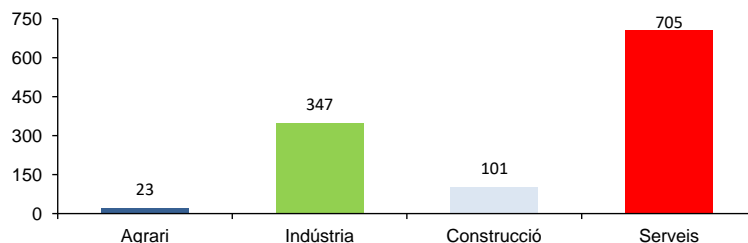
Període: març de 2023 a febrer de 2024

Malalties professionals

A la província de València, durant el període de març de 2023 a febrer 2024, el nombre de parts totals comunicats tancats com a Malaltia Professional va ser 1.176 (171 casos més que en el mateix interval del període anterior), la qual cosa representa un augment del 17%.

Destaquen les malalties professionals causades per agents físics (grup 2), amb el 86,4% del total de casos registrats.

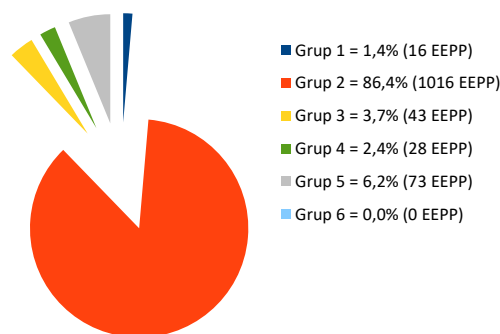
Pel que fa a la distribució per sectors, les EEPP comunicades són les següents: 23 parts en el sector Agrari, 347 parts en la Indústria, 101 parts en la Construcció i 705 parts en els Serveis.



De la distribució per Classificació Nacional d'Activitats Econòmiques (CNAE-2009), d'entre les més representatives, en primer lloc figura la divisió 56, Serveis de menjars i begudes (9,9%); en segon lloc figura la divisió 81, Serveis a edificis i activitats de jardineria (8,8%) i en tercer lloc figura la divisió 47, Comerç al detall, excepte de vehicles de motor i motocicletes (8,3%).

Quant a sexes, els homes representen el 42,5% i les dones el 57,5% dels comunicats.

Pel que fa a la distribució per Grups de EEPP es disposa de la següent manera: en el Grup 1 (agents químics) el 1,4%; en el Grup 2 (agents físics) el 86,4%; en el Grup 3 (agents biològics) el 3,7%; en el Grup 4 (inhalació de substàncies) el 2,4%; en el Grup 5 (uns altres) el 6,2% i en el Grup 6 (agents cancerígens) el 0,0%.



Quant a les malalties professionals comunicades amb baixa tancades com EP són 415 parts, que respecte a les malalties professionals comunicades tancades com EP representen un 35,3%, i la variació interanual de les malalties professionals amb baixa és d'un -2,1%.

Població exposada al risc

En el període considerat, la població exposada al risc va ser d'1.120.725 treballadors, un 2,7% superior al mateix interval del període anterior.

Índex d'incidència

En el període considerat, la població exposada al risc va ser 104,9 casos per cada cent mil treballadors exposats, un 13,9% superior al mateix interval del període anterior.

Per sectors econòmics, l'Índex d'incidència es distribueix de la següent forma: en l'Agrari és 95,6; en la Indústria és 213,5; en la Construcció és 137,1 i en els Serveis és 81,9.

INVASSAT

Institut Valencià de Seguretat i Salut en el Treball

www.invassat.gva.es

secretaria.invassat@gva.es



**GENERALITAT
VALENCIANA**

**Conselleria d'Educació, Cultura,
Universitats i Ocupació**