



ESTADÍSTIQUES DE L'INVASSAT

Malalties
professionals
en la
Comunitat
Valenciana

Resum

Febrer 2024 / Gener 2025

Títol: *Estadístiques de malalties professionals en la Comunitat Valenciana :
febrer 2024 - gener 2025 : resum*

Autor: Jorge Cervera Boada, José Ignacio Villarroya Bayarri i Miguel Poquet Peiró. Servei de Programes d'Actuació i Estadística.

Edició: març 2025

Identificador: EE02-250301

Institut Valencià de Seguretat i Salut en el Treball (INVASSAT)
C/ València, 32. 46100 Burjassot
www.invassat.gva.es



**GENERALITAT
VALENCIANA**

INVASSAT
Institut Valencià de
Seguretat i Salut en el Treball

Fonts:

Dades sobre malalties professionals, Sistema CEPROSS del Ministeri d'Inclusió, Seguretat Social i Migracions

Dades de persones treballadores exposades, Ministeri d'Inclusió, Seguretat Social i Migracions.

Versió 01

**Informe Provisional
d'Estadístiques de Malalties Professionals
en la Comunitat Valenciana**

RESUM

Febrer 2024 – gener 2025

INFORME RESUM DE MALALTIES PROFESSIONALS

Comunitat Valenciana

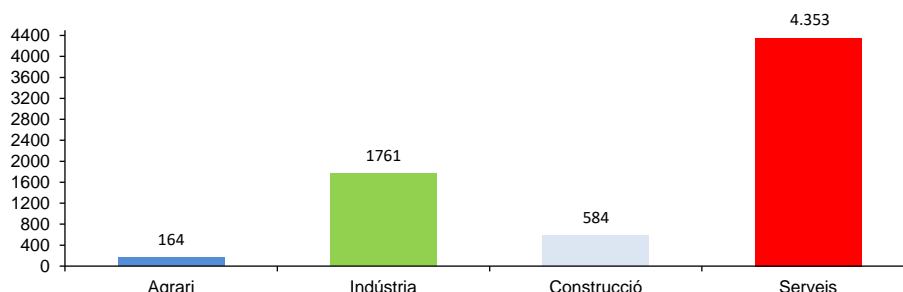
Període: febrer de 2024 a gener de 2025

Malalties professionals

En la Comunitat Valenciana, durant el període de febrer de 2024 a gener de 2025, el nombre de parts totals comunicats de Malalties Professionals (EEPP) va ser 6.862 (1358 casos més que en el mateix interval del període anterior), la qual cosa representa un augment del 24,7%.

Destaquen les malalties professionals causades per agents físics (grup 2), amb el 92,3% del total de casos registrats.

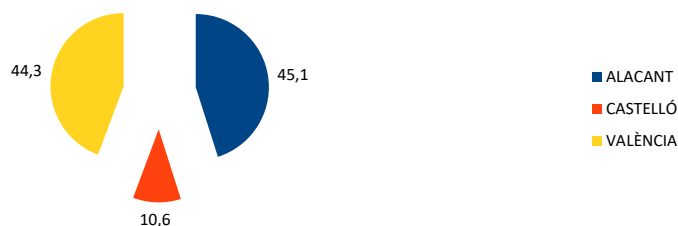
Pel que fa a la distribució per sectors, les EEPP comunicades són les següents: 164 parts en el sector Agrari, 1761 parts en la Indústria, 584 parts en la Construcció i 4.353 parts en els Serveis.



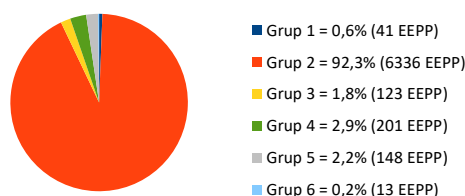
De la distribució per Classificació Nacional d'Activitats Econòmiques (CNAE-2009), d'entre les més representatives, en primer lloc figura la divisió 47, Comerç al detall, excepte de vehicles de motor i motocicletes (13,8%); en segon lloc figura la divisió 56, Serveis de menjars i begudes (9,0%) i en tercer lloc figura la divisió 81, Serveis a edificis i activitats de jardineria (7,6%).

Quant a sexes, els homes representen el 41,1% i les dones el 58,9% dels comunicats.

La distribució territorial va resultar ser del 45,1% a Alacant, el 10,6% a Castelló i el 44,3% a València.



Pel que fa a la distribució per Grups de EEPP es disposa de la següent manera: en el Grup 1 (agents químics) el 0,6%; en el Grup 2 (agents físics) el 92,3%; en el Grup 3 (agents biològics) el 1,8%; en el Grup 4 (inhalació de substàncies) el 2,9%; en el Grup 5 (uns altres) el 2,2% y en el Grup 6 (agents cancerígens) el 0,2%.



Quant a les malalties professionals comunicades amb baixa són 1534 parts, que respecte a les enfermetats professionals comunicades representen un 22,4%, i la variació interanual de les amb baixa és d'un 15,6%.

Població exposada al risc

En el període considerat, la població exposada al risc va ser de 2.088.530 treballadors, un 2,5% superior al mateix interval del període anterior.

Índexs d'incidència

L'Índex d'incidència de les malalties comunicades és 328,6 casos per cada cent mil treballadors exposats, un 21,6% superior superior al mateix interval del període anterior.

Per sectors econòmics, l'Índex d'incidència es distribueix de la següent forma: en l'Agrari és 325,5; en la Indústria és 584,1; en la Construcció és 388,8 y els Serveis és 274,4.

INFORME RESUM DE MALALTIES PROFESSIONALS

Província d'Alacant

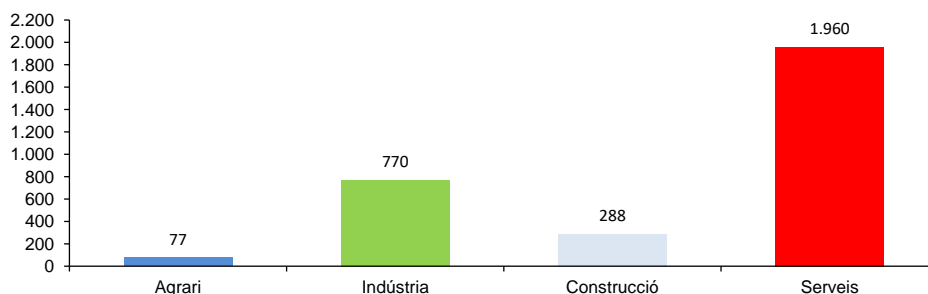
Període: febrer de 2024 a gener de 2025

Malalties professionals

A la província d'Alacant, durant el període de febrer de 2024 a gener de 2025, el nombre de parts totals comunicats de Malalties Professionals (EPP) va ser 3.095 (542 casos més mateix interval del període anterior), la qual cosa representa un augment del 21,2%.

Destaquen les malalties professionals causades per agents físics (grup 2), amb el 95,8% del total de casos registrats.

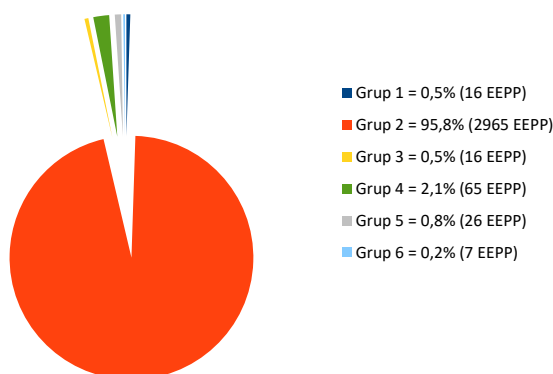
Pel que fa a la distribució per sectors, les EPP comunicades són les següents: 77 parts en el sector Agrari, 770 parts en la Indústria, 288 parts en la Construcció i 1960 parts en els Serveis.



De la distribució per Classificació Nacional d'Activitats Econòmiques (CNAE-2009), d'entre les més representatives, en primer lloc figura la divisió 47, Comerç al detall, excepte de vehicles de motor i motocicletes (15,3%); en segon lloc figura la divisió 56, Serveis de menjars i begudes (10,3%) i en tercer lloc figura la divisió 81, Serveis a edificis i activitats de jardineria (7,1%).

Quant a sexes, els homes representen el 41,6% i les dones el 58,4% dels comunicats.

Pel que fa a la distribució per Grups de EPP es disposa de la següent manera: en el Grup 1 (agents químics) el 0,5%; en el Grup 2 (agents físics) el 95,8%; en el Grup 3 (agents biològics) el 0,5%; en el Grup 4 (inhalació de substàncies) el 2,1%; en el Grup 5 (uns altres) el 0,8% i en el Grup 6 (agents cancerígens) el 0,2%.



Quant a les malalties professionals comunicades amb baixa són 735 parts, que respecte a les malalties professionals comunicades representen un 23,7%, i la variació interanual de les amb baixa és d'un 22,1%.

Població exposada al risc

En el període considerat, la població exposada al risc va ser de 723.146 treballadors, un 2,6% superior al mateix interval del període anterior.

Índex d'incidència

L'Índex d'incidència de les malalties comunicades és 428,0 casos per cada cent mil treballadors exposats, un 18,2% superior al mateix interval del període anterior.

Per sectors econòmics, l'Índex d'incidència es distribueix de la següent forma: en l'Agrari és 464,8; en la Indústria és 851,3; en la Construcció és 489,3 i en els Serveis és 351,7.

INFORME RESUM DE MALALTIES PROFESSIONALS

Província de Castelló

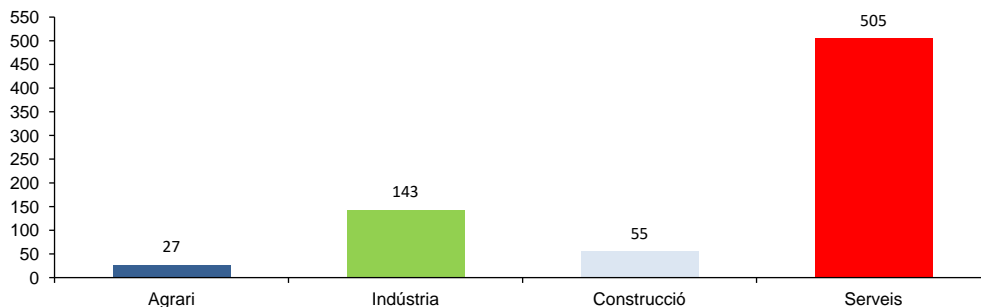
Període: febrer de 2024 a gener de 2025

Malalties professionals

A la província de Castelló, durant el període de febrer de 2024 a gener de 2025, el nombre de parts totals comunicats de Malalties Professionals (EEPP) va ser 730 (131 casos més que en el mateix interval del període anterior), la qual cosa representa un augment del 21,9%.

Destaquen les malalties professionals causades per agents físics (grup 2), amb el 91,1% del total de casos registrats.

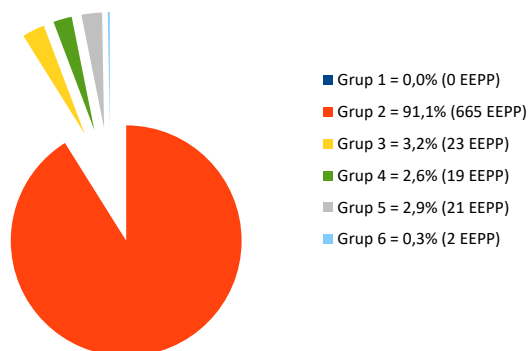
Pel que fa a la distribució per sectors, les EEPP comunicades són les següents: 27 parts en el sector Agrari, 143 parts en la Indústria, 55 parts en la Construcció i 505 parts en els Serveis.



De la distribució per Classificació Nacional d'Activitats Econòmiques (CNAE-2009), d'entre les més representatives, en primer lloc figura la divisió 47, Comerç al detall, excepte de vehicles de motor i motocicletes (16,4%); en segon lloc figura la divisió 46, Comerç a l'engròs i intermediaris del comerç, excepte de vehicles de motor i motocicletes (9,9%) i en tercer lloc figura la divisió 56, Serveis de menjars i begudes (9,0%).

Quant a sexes, els homes representen el 35,3% i les dones el 64,7% dels comunicats.

Pel que fa a la distribució per Grups de EEPP es disposa de la següent manera: en el Grup 1 (agents químics) el 0,0%; en el Grup 2 (agents físics) el 91,1%; en el Grup 3 (agents biològics) el 3,2%; en el Grup 4 (inhalació de substàncies) el 2,6%; en el Grup 5 (uns altres) el 2,9% i en el Grup 6 (agents cancerígens) el 0,3%.



Quant a les malalties professionals comunicades amb baixa són 230 parts, que respecte a les malalties professionals comunicades representen un 31,5%, i la variació interanual de les amb baixa és d'un 23,7%.

Població exposada al risc

En el període considerat, la població exposada al risc va ser de 247.358 treballadors, un 1,3% superior al mateix interval del període anterior.

Índexs d'incidència

L'Índex d'incidència de les malalties comunicades és 295,1 casos per cada cent mil treballadors exposats, un 20,3% superior al mateix interval del període anterior.

Per sectors econòmics, l'Índex d'incidència es distribueix de la següent forma: en l'Agrari és 278,6; en la Indústria és 293,1; en la Construcció és 306,6 i en els Serveis és 295,4.

INFORME RESUM DE MALALTIES PROFESSIONALS

Província de València

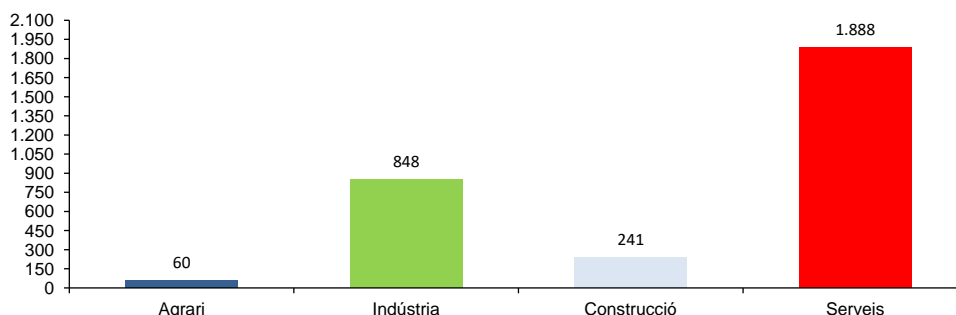
Període: febrer de 2024 a gener de 2025

Malalties professionals

A la província de València, durant el període de febrer de 2024 a gener de 2025, el nombre de parts totals comunicats de Malalties Professionals (EEPP) va ser 3.037 (685 casos més que en el mateix interval del període anterior), la qual cosa representa un augment del 29,1%.

Destaquen les malalties professionals causades per agents físics (grup 2), amb el 89,1% del total de casos registrats.

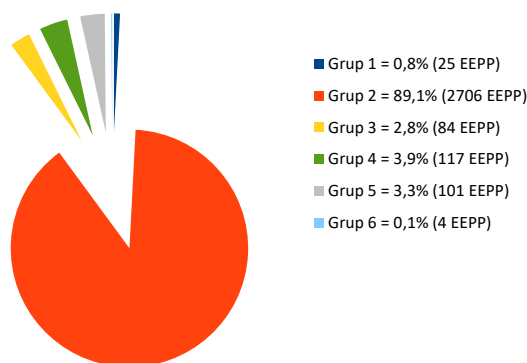
Pel que fa a la distribució per sectors, les EEPP comunicades són les següents: 60 parts en el sector Agrari, 848 parts en la Indústria, 241 parts en la Construcció i 1888 parts en els Serveis.



De la distribució per Classificació Nacional d'Activitats Econòmiques (CNAE-2009), d'entre les més representatives, en primer lloc figura la divisió 47, Comerç al detall, excepte de vehicles de motor i motocicletes (11,6%); en segon lloc figura la divisió 81, Serveis a edificis i activitats de jardineria (8,0%) i en tercer lloc figura la divisió 56, Serveis de menjar i begudes (7,8%).

Quant a sexes, els homes representen el 41,9% i les dones el 58,1% dels comunicats.

Pel que fa a la distribució per Grups de EEPP es disposa de la següent manera: en el Grup 1 (agents químics) el 0,8%; en el Grup 2 (agents físics) el 89,1%; en el Grup 3 (agents biològics) el 2,8%; en el Grup 4 (inhalació de substàncies) el 3,9%; en el Grup 5 (uns altres) el 3,3% i en el Grup 6 (agents cancerígens) el 0,1%.



Quant a les malalties professionals comunicades amb baixa són 569 parts, que respecte a les malalties professionals comunicades representen un 18,7%, i la variació interanual de les amb baixa és d'un 5,6%.

Població exposada al risc

En el període considerat, la població exposada al risc va ser d'1.118.026 treballadors, un 2,7% superior al mateix interval del període anterior.

Índexs d'incidència

L'Índex d'incidència de les malalties comunicades és 271,6 casos cada cent mil treballadors exposats, un 25,7% superior al mateix interval del període anterior.

Per sectors econòmics, l'Índex d'incidència es distribueix de la següent forma: en l'Agrari és 248,6; en la Indústria és 522,7; en la Construcció és 328,3 i en els Serveis és 220.

Informe Provisional d'Estadístiques de Malalties Professionals en la Comunitat Valenciana

RESUM

Febrer 2024 – gener 2025
Parts tancats com a Malaltia Professional

INFORME RESUM DE PARTS TOTALS COMUNICATS TANCATS COM A MALALTIA PROFESSIONAL

Comunitat Valenciana

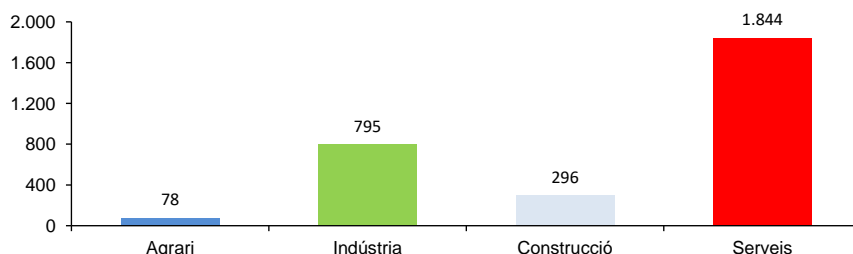
Període: febrer de 2023 a gener de 2024

Malalties professionals

En la Comunitat Valenciana, durant el període de febrer de 2023 a gener 2024, el nombre de parts totals comunicats, tancats com a Malaltia Professional (EP) va ser 3.013 (536 casos més que en el mateix interval del període anterior), la qual cosa representa augment del 21,6%.

Destaquen les malalties professionals causades per agents físics (grup 2), amb el 91,5% del total de casos registrats.

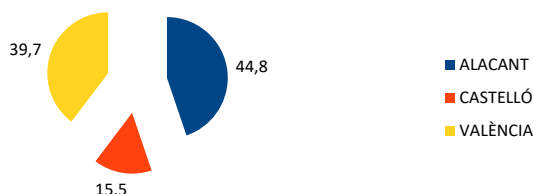
Pel que fa a la distribució per sectors, les EEPP comunicades són les següents: 78 parts en el sector Agrari, 795 parts en la Indústria, 296 parts en la Construcció i 1844 parts en els Serveis.



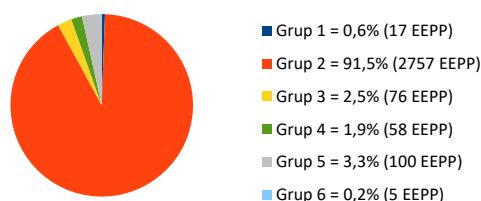
De la distribució per Classificació Nacional d'Activitats Econòmiques (CNAE-2009), d'entre les més representatives, en primer lloc figura la divisió 47, Comerç al detall, excepte de vehicles de motor i motocicletes (10,7%); en segon lloc figura la divisió 56, Serveis de menjars i begudes (10,4%) i en tercer lloc figura la divisió 81, Serveis a edificis i activitats de jardineria (8,8%).

Quant a sexes, els homes representen el 43,1% i les dones el 56,9% dels comunicats.

La distribució territorial va resultar ser del 44,8% a Alacant, el 15,5% a Castelló i el 39,7% a València.



Pel que fa a la distribució per Grups de EEPP es disposa de la següent manera: en el Grup 1 (agents químics) el 0,6%; en el Grup 2 (agents físics) el 91,5%; en el Grup 3 (agents biològics) el 2,5%; en el Grup 4 (inhalació de substàncies) el 1,9%; en el Grup 5 (uns altres) el 3,3% i en el Grup 6 (agents cancerígens) el 0,2%.



Quant a les malalties professionals comunicades amb baixa, tancades com EP, són 1161 parts, que respecte a les malalties professionals comunicades tancades com EP, representen un 38,5%, i la variació interanual de les malalties professionals amb baixa és d'un 12,5%.

Població exposada al risc

En el període considerat, la població exposada al risc va ser de 2.088.530 treballadors, un 2,5% superior al mateix interval del període anterior.

Índex d'incidència

L'índex d'incidència de les malalties comunicades, tancades com EP, és 144,3 casos per cada cent mil treballadors exposats, un 18,7% superior al mateix interval del període anterior.

Per sectors econòmics, l'índex d'incidència es distribueix de la següent forma: en l'Agrari és 154,8; en la Indústria és 263,7; en la Construcció és 197,1 i en els Serveis és 116,2.

INFORME RESUM DE PARTS TOTALS COMUNICATS TANCATS COM A MALALTIA PROFESSIONAL

Província d'Alacant

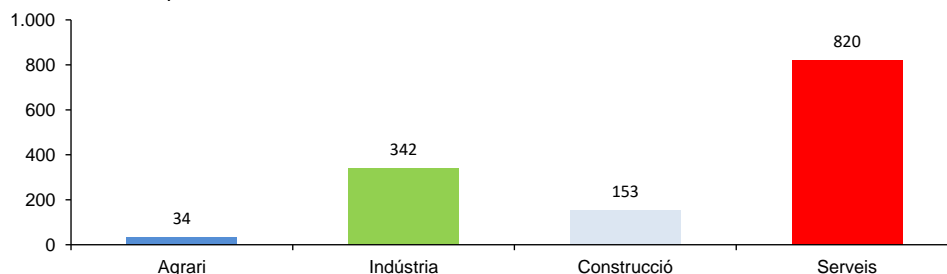
Període: febrer de 2023 a gener de 2024

Malalties professionals

A la província d'Alacant, durant el període de febrer de 2023 a gener 2024, el nombre de parts totals comunicats, tancats com a Malaltia Professional va ser 1349 (223 casos més que en el mateix interval del període anterior), la qual cosa representa un augment del 19,8%.

Destaquen les malalties professionals causades per agents físics (grup 2), amb el 96,6% del total de casos registrats.

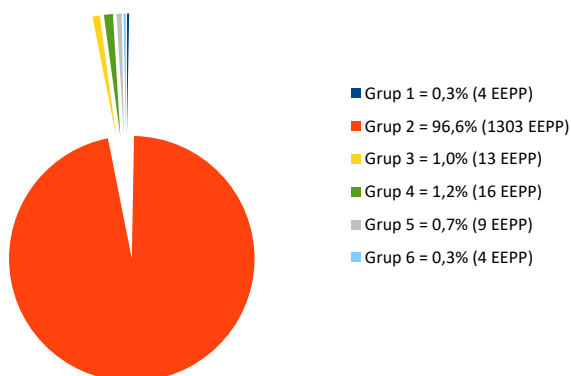
Pel que fa a la distribució per sectors, les EEPP comunicades són les següents: 34 parts en el sector Agrari, 342 parts en la Indústria, 153 parts en la Construcció i 820 parts en els Serveis.



De la distribució per Classificació Nacional d'Activitats Econòmiques (CNAE-2009), d'entre les més representatives, en primer lloc figura la divisió 47, Comerç al detall, excepte de vehicles de motor i motocicletes (13,0%); en segon lloc figura la divisió 56, Serveis de menjars i begudes (10,8%) i en tercer lloc figura la divisió 81, Serveis a edificis i activitats de jardineria (8,7%).

Quant a sexes, els homes representen el 43,9% i les dones el 56,1% dels comunicats.

Pel que fa a la distribució per Grups de EEPP es disposa de la següent manera: en el Grup 1 (agents químics) el 0,3%; en el Grup 2 (agents físics) el 96,6%; en el Grup 3 (agents biològics) el 1,0%; en el Grup 4 (inhalació de substàncies) el 1,2%; en el Grup 5 (uns altres) el 0,7% i en el Grup 6 (agents cancerígens) el 0,3%.



Quant a les malalties professionals comunicades amb baixa tancades com EP, són 546 parts, que respecte a les malalties professionals comunicades tancades com EP, representen un 40,5%, i la variació interanual de les malalties professionals amb baixa és d'un 14,7%.

Població exposada al risc

En el període considerat, la població exposada al risc va ser de 723.146 treballadors, un 2,6% superior al mateix interval del període anterior.

Índex d'incidència

L'Índex d'incidència de les malalties comunicades, tancades com EP, és 186,5 casos per cada cent mil treballadors exposats, un 16,8% superior al mateix interval del període anterior.

Per sectors econòmics, l'Índex d'incidència es distribueix de la següent forma: en l'Agrari és 205,2; en la Indústria és 378,1; en la Construcció és 259,9 y en els Serveis és 147,1.

INFORME RESUM DE PARTS TOTALS COMUNICATS TANCATS COM A MALALTIA PROFESSIONAL

Província de Castelló

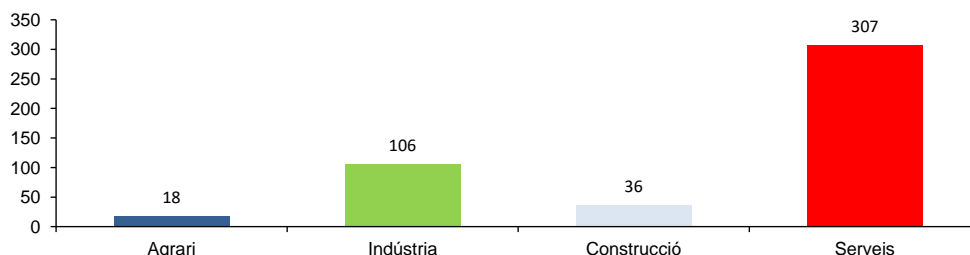
Període: febrer de 2023 a gener de 2024

Malalties professionals

A la província de Castelló, durant el període de febrer de 2023 a gener 2024, el nombre de parts totals comunicats, tancats com a Malaltia Professional va ser 467 (87 casos més que en el mateix interval del període anterior), la qual cosa representa un augment del 22,9%.

Destaquen les malalties professionals causades per agents físics (grup 2), amb el 89,3% del total de casos registrats.

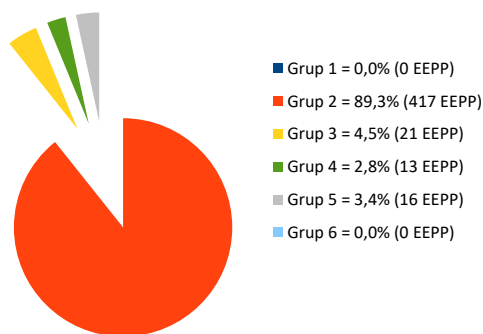
Pel que fa a la distribució per sectors, les EEPP comunicades són les següents: 18 parts en el sector Agrari, 106 parts en la Indústria, 36 parts en la Construcció i 307 parts en els Serveis.



De la distribució per Classificació Nacional d'Activitats Econòmiques (CNAE-2009), d'entre les més representatives, en primer lloc figura la divisió 56, Serveis de menjars i begudes (10,1%); en segon lloc figura la divisió 47, Comerç al detall, excepte de vehicles de motor i motocicletes (9,9%) i en tercer lloc figura la divisió 46, Comerç a l'engròs i intermediaris del comerç, excepte de vehicles de motor i motocicletes (9,0%).

Quant a sexes, els homes representen el 39,0% i les dones el 61,0% dels comunicats.

Pel que fa a la distribució per Grups de EEPP es disposa de la següent manera: en el Grup 1 (agents químics) el 0,0%; en el Grup 2 (agents físics) el 89,3%; en el Grup 3 (agents biològics) el 4,5%; en el Grup 4 (inhalació de substàncies) el 2,8%; en el Grup 5 (uns altres) el 3,4% i en el Grup 6 (agents cancerígens) el 0,0%.



Quant a les malalties professionals comunicades amb baixa tancades com EP són 193 que respecte a les malalties professionals comunicades tancades com EP representen un 41,3%, i la variació interanual de les malalties professionals amb baixa és d'un 32,2%.

Població exposada al risc

En el període considerat, la població exposada al risc va ser de 247.358 treballadors, un 1,3% superior al mateix interval del període anterior.

Índexs d'incidència

L'Índex d'incidència de les malalties comunicades tancades com EP és 188,8 casos per cada cent mil treballadors exposats, un 21,3% superior al mateix interval del període anterior.

Per sectors econòmics, l'Índex d'incidència es distribueix de la següent forma: en l'Agrari és 185,8; en la Indústria és 217,2; en la Construcció és 200,7 i en els Serveis és 179,6.

INFORME RESUM DE PARTS TOTALS COMUNICATS TANCATS COM A MALALTIA PROFESSIONAL

Província de València

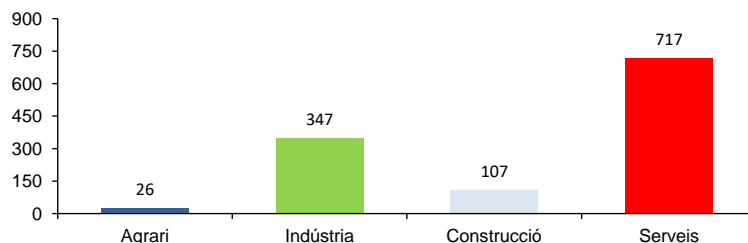
Període: febrer de 2023 a gener de 2024

Malalties professionals

A la província de València, durant el període de febrer de 2023 a gener 2024, el nombre de parts totals comunicats tancats com a Malaltia Professional va ser 1.197 (226 casos més que en el mateix interval del període anterior), la qual cosa representa un augment del 23,3%.

Destaquen les malalties professionals causades per agents físics (grup 2), amb el 86,6% del total de casos registrats.

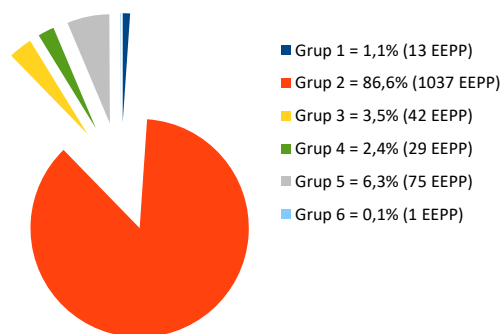
Pel que fa a la distribució per sectors, les EEPP comunicades són les següents: 26 parts en el sector Agrari, 347 parts en la Indústria, 107 parts en la Construcció i 717 parts en els Serveis.



De la distribució per Classificació Nacional d'Activitats Econòmiques (CNAE-2009), d'entre les més representatives, en primer lloc figura la divisió 56, Serveis de menjars i begudes (10,1%); en segon lloc figura la divisió 81, Serveis a edificis i activitats de jardineria (9,4%) i en tercer lloc figura la divisió 47, Comerç al detall, excepte de vehicles de motor i motocicletes (8,5%).

Quant a sexes, els homes representen el 43,9% i les dones el 56,1% dels comunicats.

Pel que fa a la distribució per Grups de EEPP es disposa de la següent manera: en el Grup 1 (agents químics) el 1,1%; en el Grup 2 (agents físics) el 86,6%; en el Grup 3 (agents biològics) el 3,5%; en el Grup 4 (inhalació de substàncies) el 2,4%; en el Grup 5 (uns altres) el 6,3% i en el Grup 6 (agents cancerígens) el 0,1%.



Quant a les malalties professionals comunicades amb baixa tancades com EP són 422 parts, que respecte a les malalties professionals comunicades tancades com EP representen un 35,3%, i la variació interanual de les malalties professionals amb baixa és d'un 2,9%.

Població exposada al risc

En el període considerat, la població exposada al risc va ser d'1.118.026 treballadors, un 2,7% superior al mateix interval del període anterior.

Índex d'incidència

En el període considerat, la població exposada al risc va ser 107,1 casos per cada cent mil treballadors exposats, un 20,0% superior al mateix interval del període anterior.

Per sectors econòmics, l'índex d'incidència es distribueix de la següent forma: en l'Agrari és 107,7; en la Indústria és 213,9; en la Construcció és 145,7 i en els Serveis és 83,5.

INVASSAT

Institut Valencià de Seguretat i Salut en el Treball

www.invassat.gva.es

secretaria.invassat@gva.es



**GENERALITAT
VALENCIANA**

**Conselleria d'Educació, Cultura,
Universitats i Ocupació**