



ESTADÍSTIQUES DE L'INVASSAT

Malalties
professionals
en la
Comunitat
Valenciana

Resum

Desembre 2023 /
Novembre 2024

Títol: *Estadístiques de malalties professionals en la Comunitat Valenciana :
desembre 2023 - novembre 2024 : resum*

Autor: Jorge Cervera Boada, José Ignacio Villarroya Bayarri i Miguel Poquet Peiró. Servei de Programes d'Actuació i Estadística.

Edició: gener 2025

Identificador: EE02-250101

Institut Valencià de Seguretat i Salut en el Treball (INVASSAT)
C/ València, 32. 46100 Burjassot
www.invassat.gva.es



**GENERALITAT
VALENCIANA**

INVASSAT
Institut Valencià de
Seguretat i Salut en el Treball

Fonts:

Dades sobre malalties professionals, Sistema CEPROSS del Ministeri d'Inclusió, Seguretat Social i Migracions

Dades de persones treballadores exposades, Ministeri d'Inclusió, Seguretat Social i Migracions.

Versió 01

**Informe Provisional
d'Estadístiques de Malalties Professionals
en la Comunitat Valenciana**

RESUM

Desembre 2023 – novembre 2024

INFORME RESUM DE MALALTIES PROFESSIONALS

Comunitat Valenciana

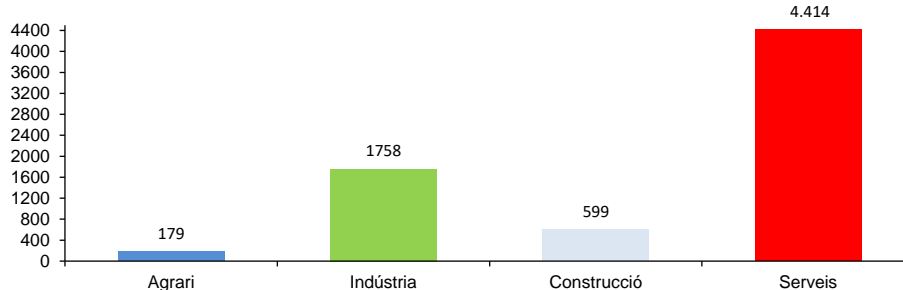
Període: desembre de 2023 a novembre de 2024

Malalties professionals

En la Comunitat Valenciana, durant el període de desembre de 2023 a novembre de 2024, el nombre de parts totals comunicats de Malalties Professionals (EPP) va ser 6.950 (1859 casos més que en el mateix interval del període anterior), la qual cosa representa un augment del 36,5%.

Destaquen les malalties professionals causades per agents físics (grup 2), amb el 92,5% del total de casos registrats.

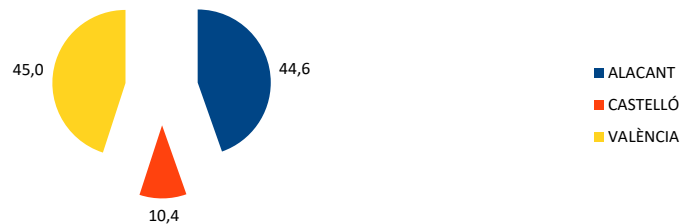
Pel que fa a la distribució per sectors, les EPP comunicades són les següents: 179 parts en el sector Agrari, 1758 parts en la Indústria, 599 parts en la Construcció i 4.414 parts en els Serveis.



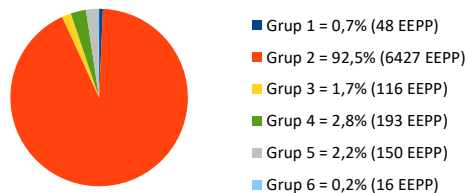
De la distribució per Classificació Nacional d'Activitats Econòmiques (CNAE-2009), d'entre les més representatives, en primer lloc figura la divisió 47, Comerç al detall, excepte de vehicles de motor i motocicletes (13,8%); en segon lloc figura la divisió 56, Serveis de menjars i begudes (9,1%) i en tercer lloc figura la divisió 81, Serveis a edificis i activitats de jardineria (8,0%).

Quant a sexes, els homes representen el 41,1% i les dones el 58,9% dels comunicats.

La distribució territorial va resultar ser del 44,6% a Alacant, el 10,4% a Castelló i el 45% a València.



Pel que fa a la distribució per Grups de EPP es disposa de la següent manera: en el Grup 1 (agents químics) el 0,7%; en el Grup 2 (agents físics) el 92,5%; en el Grup 3 (agents biològics) el 1,7%; en el Grup 4 (inhalació de substàncies) el 2,8%; en el Grup 5 (uns altres) el 2,2% y en el Grup 6 (agents cancerígens) el 0,2%.



Quant a les malalties professionals comunicades amb baixa són 1535 parts, que respecte a les enfermetats professionals comunicades representen un 22,1%, i la variació interanual de les amb baixa és d'un 21,1%.

Població exposada al risc

En el període considerat, la població exposada al risc va ser de 2.080.547 treballadors, un 2,5% superior al mateix interval del període anterior.

Índexs d'incidència

L'Índex d'incidència de les malalties comunicades és 334,0 casos per cada cent mil treballadors exposats, un 33,2% superior superior al mateix interval del període anterior.

Per sectors econòmics, l'Índex d'incidència es distribueix de la següent forma: en l'Agrari és 354,1; en la Indústria és 584,2; en la Construcció és 400,9 y els Serveis és 279,4.

INFORME RESUM DE MALALTIES PROFESSIONALS

Província d'Alacant

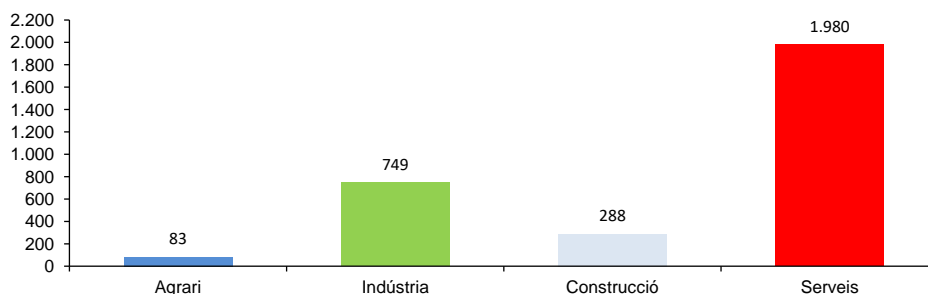
Període: desembre de 2023 a novembre de 2024

Malalties professionals

A la província d'Alacant, durant el període de desembre de 2023 a novembre de 2024, el nombre de parts totals comunicats de Malalties Professionals (EPP) va ser 3.100 (742 casos més mateix interval del període anterior), la qual cosa representa un augment del 31,5%.

Destaquen les malalties professionals causades per agents físics (grup 2), amb el 95,9% del total de casos registrats.

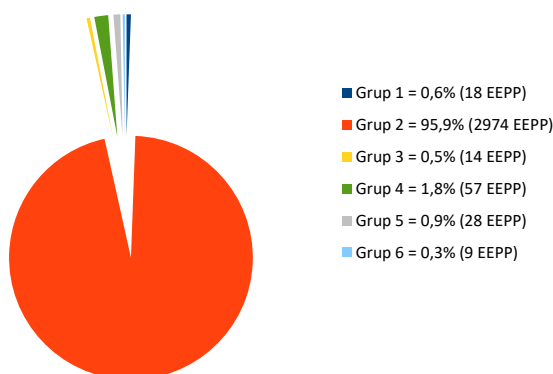
Pel que fa a la distribució per sectors, les EPP comunicades són les següents: 83 parts en el sector Agrari, 749 parts en la Indústria, 288 parts en la Construcció i 1980 parts en els Serveis.



De la distribució per Classificació Nacional d'Activitats Econòmiques (CNAE-2009), d'entre les més representatives, en primer lloc figura la divisió 47, Comerç al detall, excepte de vehicles de motor i motocicletes (15,3%); en segon lloc figura la divisió 56, Serveis de menjars i begudes (10,2%) i en tercer lloc figura la divisió 81, Serveis a edificis i activitats de jardineria (7,8%).

Quant a sexes, els homes representen el 40,6% i les dones el 59,4% dels comunicats.

Pel que fa a la distribució per Grups de EPP es disposa de la següent manera: en el Grup 1 (agents químics) el 0,6%; en el Grup 2 (agents físics) el 95,9%; en el Grup 3 (agents biològics) el 0,5%; en el Grup 4 (inhalació de substàncies) el 1,8%; en el Grup 5 (uns altres) el 0,9% i en el Grup 6 (agents cancerígens) el 0,3%.



Quant a les malalties professionals comunicades amb baixa són 743 parts, que respecte a les malalties professionals comunicades representen un 24,0%, i la variació interanual de les amb baixa és d'un 36,1%.

Població exposada al risc

En el període considerat, la població exposada al risc va ser de 720.512 treballadors, un 2,7% superior al mateix interval del període anterior.

Índexs d'incidència

L'Índex d'incidència de les malalties comunicades és 430,2 casos per cada cent mil treballadors exposats, un 28,1% superior al mateix interval del període anterior.

Per sectors econòmics, l'Índex d'incidència es distribueix de la següent forma: en l'Agrari és 499,8; en la Indústria és 827,1; en la Construcció és 491,8 i en els Serveis és 356,9.

INFORME RESUM DE MALALTIES PROFESSIONALS

Província de Castelló

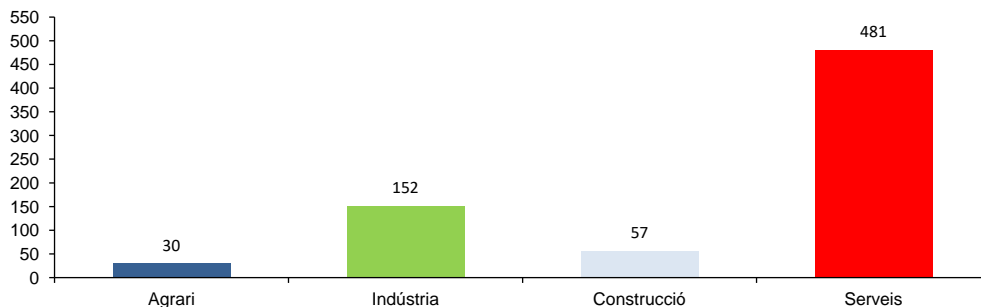
Període: desembre de 2023 a novembre de 2024

Malalties professionals

A la província de Castelló, durant el període de desembre de 2023 a novembre de 2024, el nombre de parts totals comunicats de Malalties Professionals (EEPP) va ser 720 (136 casos més que en el mateix interval del període anterior), la qual cosa representa un augment del 23,3%.

Destaquen les malalties professionals causades per agents físics (grup 2), amb el 93,1% del total de casos registrats.

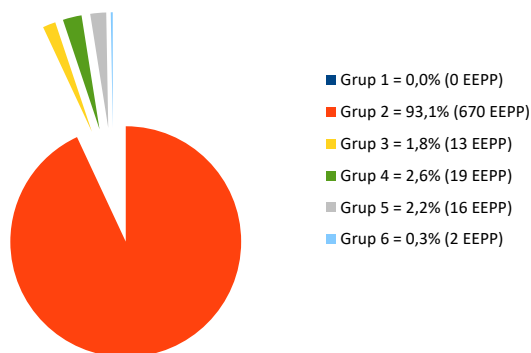
Pel que fa a la distribució per sectors, les EEPP comunicades són les següents: 30 parts en el sector Agrari, 152 parts en la Indústria, 57 parts en la Construcció i 481 parts en els Serveis.



De la distribució per Classificació Nacional d'Activitats Econòmiques (CNAE-2009), d'entre les més representatives, en primer lloc figura la divisió 47, Comerç al detall, excepte de vehicles de motor i motocicletes (15,3%); en segon lloc figura la divisió 46, Comerç a l'engròs i intermediaris del comerç, excepte de vehicles de motor i motocicletes (10,1%) i en tercer lloc figura la divisió 81, Serveis de menjars i begudes (8,5%).

Quant a sexes, els homes representen el 36,5% i les dones el 63,5% dels comunicats.

Pel que fa a la distribució per Grups de EEPP es disposa de la següent manera: en el Grup 1 (agents químics) el 0,0%; en el Grup 2 (agents físics) el 93,1%; en el Grup 3 (agents biològics) el 1,8%; en el Grup 4 (inhalació de substàncies) el 2,6%; en el Grup 5 (uns altres) el 2,2% i en el Grup 6 (agents cancerígens) el 0,3%.



Quant a les malalties professionals comunicades amb baixa són 220 parts, que respecte a les malalties professionals comunicades representen un 30,6%, i la variació interanual de les amb baixa és d'un 13,4%.

Població exposada al risc

En el període considerat, la població exposada al risc va ser de 246.701 treballadors, un 1,1% superior al mateix interval del període anterior.

Índex d'incidència

L'Índex d'incidència de les malalties comunicades és 291,9 casos per cada cent mil treballadors exposats, un 22,0% superior al mateix interval del període anterior.

Per sectors econòmics, l'Índex d'incidència es distribueix de la següent forma: en l'Agrari és 309,5; en la Indústria és 312,4; en la Construcció és 319,7 i en els Serveis és 282,1.

INFORME RESUM DE MALALTIES PROFESSIONALS

Província de València

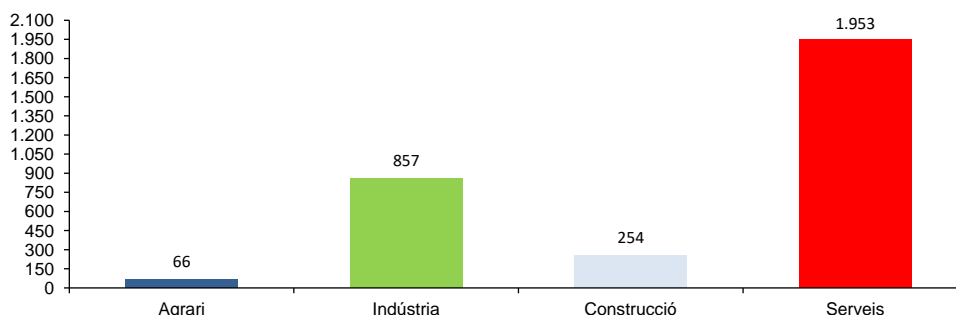
Període: desembre de 2023 a novembre de 2024

Malalties professionals

A la província de València, durant el període de desembre de 2023 a novembre de 2024, el nombre de parts totals comunicats de Malalties Professionals (EEPP) va ser 3.130 (981 casos més que en el mateix interval del període anterior), la qual cosa representa un augment del 45,6%.

Destaquen les malalties professionals causades per agents físics (grup 2), amb el 88,9% del total de casos registrats.

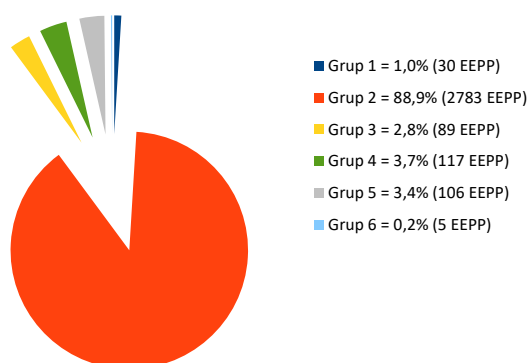
Pel que fa a la distribució per sectors, les EEPP comunicades són les següents: 66 parts en el sector Agrari, 857 parts en la Indústria, 254 parts en la Construcció i 1953 parts en els Serveis.



De la distribució per Classificació Nacional d'Activitats Econòmiques (CNAE-2009), d'entre les més representatives, en primer lloc figura la divisió 47, Comerç al detall, excepte de vehicles de motor i motocicletes (11,9%); en segon lloc figura la divisió 81, Serveis a edificis i activitats de jardineria (8,3%) i en tercer lloc figura la divisió 56, Serveis de menjar i begudes (8,1%).

Quant a sexes, els homes representen el 42,6% i les dones el 57,4% dels comunicats.

Pel que fa a la distribució per Grups de EEPP es disposa de la següent manera: en el Grup 1 (agents químics) el 1,0%; en el Grup 2 (agents físics) el 88,9%; en el Grup 3 (agents biològics) el 2,8%; en el Grup 4 (inhalació de substàncies) el 3,7%; en el Grup 5 (uns altres) el 3,4% i en el Grup 6 (agents cancerígens) el 0,2%.



Quant a les malalties professionals comunicades amb baixa són 572 parts, que respecte a les malalties professionals comunicades representen un 18,3%, i la variació interanual de les amb baixa és d'un 8,3%.

Població exposada al risc

En el període considerat, la població exposada al risc va ser d'1.113.334 treballadors, un 2,8% superior al mateix interval del període anterior.

Índexs d'incidència

L'Índex d'incidència de les malalties comunicades és 281,1 casos cada cent mil treballadors exposats, un 41,7% superior al mateix interval del període anterior.

Per sectors econòmics, l'Índex d'incidència es distribueix de la següent forma: en l'Agrari és 272,2; en la Indústria és 530; en la Construcció és 347,9 i en els Serveis és 228,6.

Informe Provisional d'Estadístiques de Malalties Professionals en la Comunitat Valenciana

RESUM

Desembre 2023 – novembre 2024
Parts tancats com a Malaltia Professional

INFORME RESUM DE PARTS TOTALS COMUNICATS TANCATS COM A MALALTIA PROFESSIONAL

Comunitat Valenciana

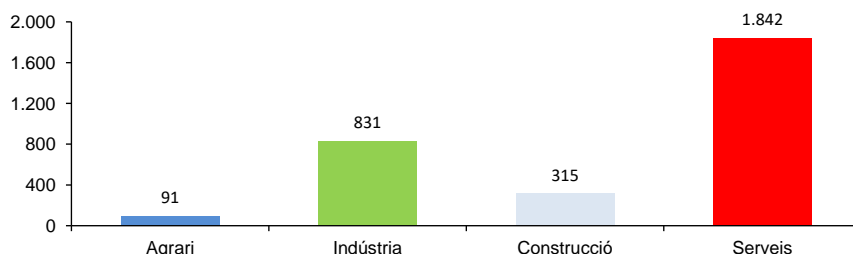
Període: desembre de 2023 a novembre de 2024

Malalties professionals

En la Comunitat Valenciana, durant el període de desembre de 2023 a novembre de 2024, el nombre de parts totals comunicats, tancats com a Malaltia Professional (EP) va ser 3.079 (763 casos més que en el mateix interval del període anterior), la qual cosa representa augment del 32,9%.

Destaquen les malalties professionals causades per agents físics (grup 2), amb el 92,0% del total de casos registrats.

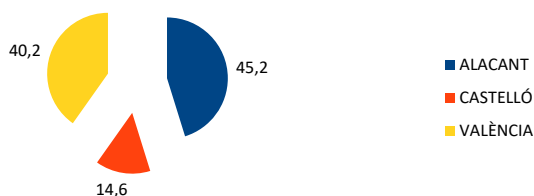
Pel que fa a la distribució per sectors, les EEPP comunicades són les següents: 91 parts en el sector Agrari, 831 parts en la Indústria, 315 parts en la Construcció i 1842 parts en els Serveis.



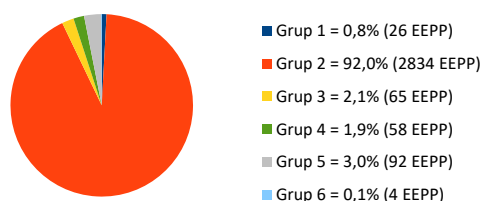
De la distribució per Classificació Nacional d'Activitats Econòmiques (CNAE-2009), d'entre les més representatives, en primer lloc figura la divisió 47, Comerç al detall, excepte de vehicles de motor i motocicletes (10,8%); en segon lloc figura la divisió 56, Serveis de menjars i begudes (9,7%) i en tercer lloc figura la divisió 81, Serveis a edificis i activitats de jardineria (8,9%).

Quant a sexes, els homes representen el 43,6% i les dones el 56,4% dels comunicats.

La distribució territorial va resultar ser del 45,2% a Alacant, el 14,6% a Castelló i el 40,2% a València.



Pel que fa a la distribució per Grups de EEPP es disposa de la següent manera: en el Grup 1 (agents químics) el 0,8%; en el Grup 2 (agents físics) el 92,0%; en el Grup 3 (agents biològics) el 2,1%; en el Grup 4 (inhalació de substàncies) el 1,9%; en el Grup 5 (uns altres) el 3,0% i en el Grup 6 (agents cancerígens) el 0,1%.



Quant a les malalties professionals comunicades amb baixa, tancades com EP, són 1174 parts, que respecte a les malalties professionals comunicades tancades com EP, representen un 38,1%, i la variació interanual de les malalties professionals amb baixa és d'un 26,5%.

Població exposada al risc

En el període considerat, la població exposada al risc va ser de 2.080.547 treballadors, un 2,5% superior al mateix interval del període anterior.

Índexs d'incidència

L'índex d'incidència de les malalties comunicades, tancades com EP, és 148,0 casos per cada cent mil treballadors exposats, un 29,7% superior al mateix interval del període anterior.

Per sectors econòmics, l'índex d'incidència es distribueix de la següent forma: en l'Agrari és 180; en la Indústria és 276,2; en la Construcció és 210,8 i en els Serveis és 116,6.

INFORME RESUM DE PARTS TOTALS COMUNICATS TANCATS COM A MALALTIA PROFESSIONAL

Província d'Alacant

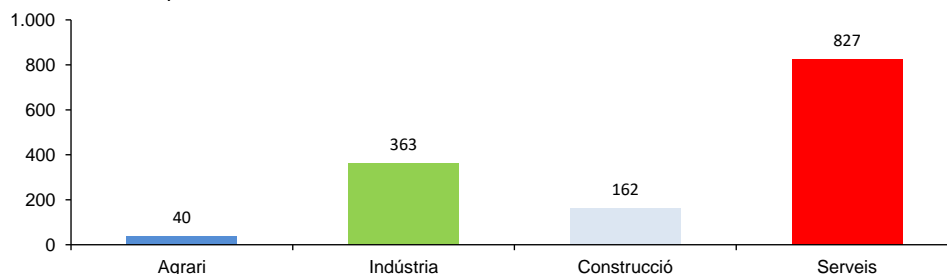
Període: desembre de 2023 a novembre de 2024

Malalties professionals

A la província d'Alacant, durant el període de desembre de 2023 a novembre de 2024, el nombre de parts totals comunicats, tancats com a Malaltia Professional va ser 1392 (368 casos més que en el mateix interval del període anterior), la qual cosa representa un augment del 35,9%.

Destaquen les malalties professionals causades per agents físics (grup 2), amb el 96,8% del total de casos registrats.

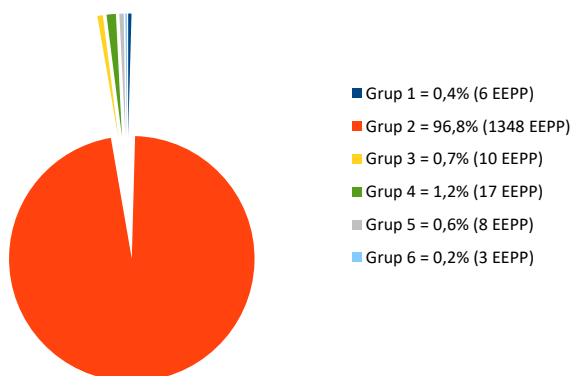
Pel que fa a la distribució per sectors, les EEPP comunicades són les següents: 40 parts en el sector Agrari, 363 parts en la Indústria, 162 parts en la Construcció i 827 parts en els Serveis.



De la distribució per Classificació Nacional d'Activitats Econòmiques (CNAE-2009), d'entre les més representatives, en primer lloc figura la divisió 47, Comerç al detall, excepte de vehicles de motor i motocicletes (13,1%); en segon lloc figura la divisió 56, Serveis de menjars i begudes (9,8%) i en tercer lloc figura la divisió 81, Serveis a edificis i activitats de jardineria (9,1%).

Quant a sexes, els homes representen el 43,7% i les dones el 56,3% dels comunicats.

Pel que fa a la distribució per Grups de EEPP es disposa de la següent manera: en el Grup 1 (agents químics) el 0,4%; en el Grup 2 (agents físics) el 96,8%; en el Grup 3 (agents biològics) el 0,7%; en el Grup 4 (inhalació de substàncies) el 1,2%; en el Grup 5 (uns altres) el 0,6% i en el Grup 6 (agents cancerígens) el 0,2%.



Quant a les malalties professionals comunicades amb baixa tancades com EP, són 573 parts, que respecte a les malalties professionals comunicades tancades com EP, representen un 41,2%, i la variació interanual de les malalties professionals amb baixa és d'un 47,5%.

Població exposada al risc

En el període considerat, la població exposada al risc va ser de 720.512 treballadors, un 2,7% superior al mateix interval del període anterior.

Índex d'incidència

L'Índex d'incidència de les malalties comunicades, tancades com EP, és 193,2 casos per cada cent mil treballadors exposats, un 32,4% superior al mateix interval del període anterior.

Per sectors econòmics, l'Índex d'incidència es distribueix de la següent forma: en l'Agrari és 240,8; en la Indústria és 400,9; en la Construcció és 276,6 y en els Serveis és 149,1.

INFORME RESUM DE PARTS TOTALS COMUNICATS TANCATS COM A MALALTIA PROFESSIONAL

Província de Castelló

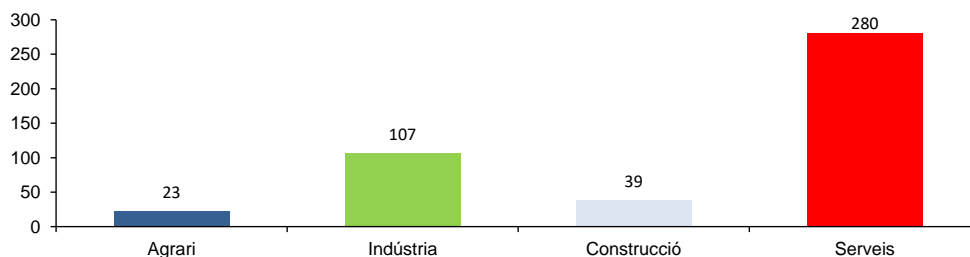
Període: desembre de 2023 a novembre de 2024

Malalties professionals

A la província de Castelló, durant el període de desembre de 2023 a novembre de 2024, el nombre de parts totals comunicats, tancats com a Malaltia Professional va ser 449 (62 casos més que en el mateix interval del període anterior), la qual cosa representa un augment del 16%.

Destaquen les malalties professionals causades per agents físics (grup 2), amb el 92,0% del total de casos registrats.

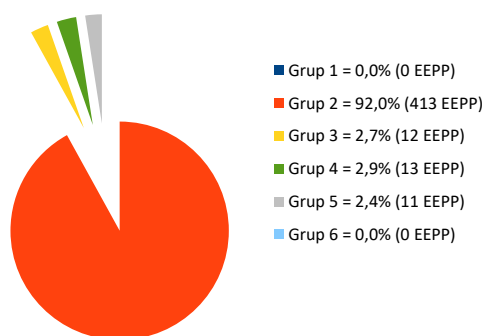
Pel que fa a la distribució per sectors, les EEPP comunicades són les següents: 23 parts en el sector Agrari, 107 parts en la Indústria, 39 parts en la Construcció i 280 parts en els Serveis.



De la distribució per Classificació Nacional d'Activitats Econòmiques (CNAE-2009), d'entre les més representatives, en primer lloc figura la divisió 46, Comerç a l'engròs i intermediaris del comerç, excepte de vehicles de motor i motocicletes (10,0%); en segon lloc figura la divisió 56, Serveis de menjars i begudes (9,1%) i en tercer lloc figura la divisió 47, Comerç al detall, excepte de vehicles de motor i motocicletes (8,7%).

Quant a sexes, els homes representen el 41,0% i les dones el 59,0% dels comunicats.

Pel que fa a la distribució per Grups de EEPP es disposa de la següent manera: en el Grup 1 (agents químics) el 0,0%; en el Grup 2 (agents físics) el 92,0%; en el Grup 3 (agents biològics) el 2,7%; en el Grup 4 (inhalació de substàncies) el 2,9%; en el Grup 5 (uns altres) el 2,4% i en el Grup 6 (agents cancerígens) el 0,0%.



Quant a les malalties professionals comunicades amb baixa tancades com EP són 179 que respecte a les malalties professionals comunicades tancades com EP representen un 39,9%, i la variació interanual de les malalties professionals amb baixa és d'un 15,5%.

Població exposada al risc

En el període considerat, la població exposada al risc va ser de 246.701 treballadors, un 1,1% superior al mateix interval del període anterior.

Índexs d'incidència

L'Índex d'incidència de les malalties comunicades tancades com EP és 182,0 casos per cada cent mil treballadors exposats, un 14,8% superior al mateix interval del període anterior.

Per sectors econòmics, l'Índex d'incidència es distribueix de la següent forma: en l'Agrari és 237,3; en la Indústria és 219,9; en la Construcció és 218,7 i en els Serveis és 164,2.

INFORME RESUM DE PARTS TOTALS COMUNICATS TANCATS COM A MALALTIA PROFESSIONAL

Província de València

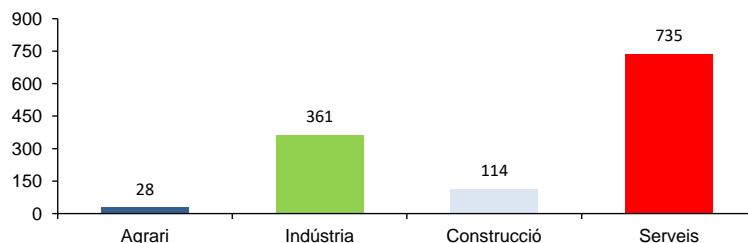
Període: desembre de 2023 a novembre de 2024

Malalties professionals

A la província de València, durant el període de desembre de 2023 a novembre de 2024, el nombre de parts totals comunicats tancats com a Malaltia Professional va ser 1.238 (333 casos més que en el mateix interval del període anterior), la qual cosa representa un augment del 36,8%.

Destaquen les malalties professionals causades per agents físics (grup 2), amb el 86,7% del total de casos registrats.

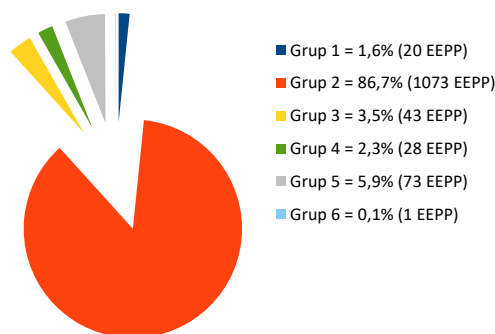
Pel que fa a la distribució per sectors, les EEPP comunicades són les següents: 28 parts en el sector Agrari, 361 parts en la Indústria, 114 parts en la Construcció i 735 parts en els Serveis.



De la distribució per Classificació Nacional d'Activitats Econòmiques (CNAE-2009), d'entre les més representatives, en primer lloc figura la divisió 56, Serveis de menjars i begudes (9,8%); en segon lloc figura la divisió 81, Serveis a edificis i activitats de jardineria (9,4%) i en tercer lloc figura la divisió 47, Comerç al detall, excepte de vehicles de motor i motocicletes (8,9%).

Quant a sexes, els homes representen el 44,3% i les dones el 55,7% dels comunicats.

Pel que fa a la distribució per Grups de EEPP es disposa de la següent manera: en el Grup 1 (agents químics) el 1,6%; en el Grup 2 (agents físics) el 86,7%; en el Grup 3 (agents biològics) el 3,5%; en el Grup 4 (inhalació de substàncies) el 2,3%; en el Grup 5 (uns altres) el 5,9% i en el Grup 6 (agents cancerígens) el 0,1%.



Quant a les malalties professionals comunicades amb baixa tancades com EP són 422 parts, que respecte a les malalties professionals comunicades tancades com EP representen un 34,1%, i la variació interanual de les malalties professionals amb baixa és d'un 13,7%.

Població exposada al risc

En el període considerat, la població exposada al risc va ser d'1.113.334 treballadors, un 2,8% superior al mateix interval del període anterior.

Índex d'incidència

En el període considerat, la població exposada al risc va ser 111,2 casos per cada cent mil treballadors exposats, un 33,1% superior al mateix interval del període anterior.

Per sectors econòmics, l'índex d'incidència es distribueix de la següent forma: en l'Agrari és 115,5; en la Indústria és 223,2; en la Construcció és 156,2 i en els Serveis és 86.

INVASSAT

Institut Valencià de Seguretat i Salut en el Treball

www.invassat.gva.es

secretaria.invassat@gva.es



**GENERALITAT
VALENCIANA**

**Conselleria d'Educació, Cultura,
Universitats i Ocupació**