



ESTADÍSTIQUES DE L'INVASSAT

Malalties
professionals
en la
Comunitat
Valenciana

Resum

Novembre 2023 /
Octubre 2024

Títol: *Estadístiques de malalties professionals en la Comunitat Valenciana :
novembre 2023 - octubre 2024 : resum*

Autor: Jorge Cervera Boada, José Ignacio Villarroya Bayarri i Miguel Poquet Peiró. Servei de Programes d'Actuació i Estadística.

Edició: novembre 2024

Identificador: EE02-241201

Institut Valencià de Seguretat i Salut en el Treball (INVASSAT)
C/ València, 32. 46100 Burjassot
www.invassat.gva.es



**GENERALITAT
VALENCIANA**

INVASSAT
Institut Valencià de
Seguretat i Salut en el Treball

Fonts:

Dades sobre malalties professionals, Sistema CEPROSS del Ministeri d'Inclusió, Seguretat Social i Migracions

Dades de persones treballadores exposades, Ministeri d'Inclusió, Seguretat Social i Migracions.

Versió 01

**Informe Provisional
d'Estadístiques de Malalties Professionals
en la Comunitat Valenciana**

RESUM

Novembre 2023 – octubre 2024

INFORME RESUM DE MALALTIES PROFESSIONALS

Comunitat Valenciana

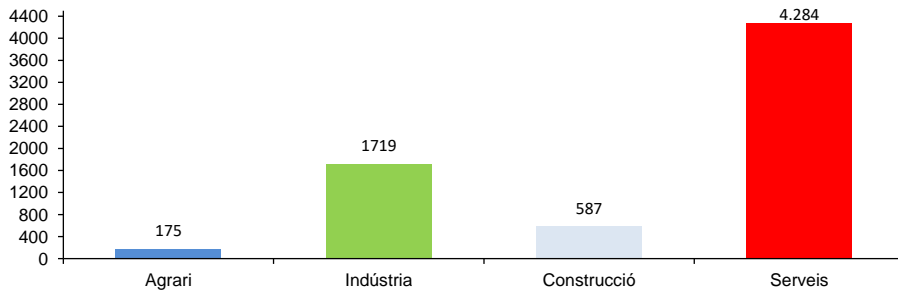
Període: novembre de 2023 a octubre de 2024

Malalties professionals

En la Comunitat Valenciana, durant el període de novembre de 2023 a octubre de 2024, el nombre de parts totals comunicats de Malalties Professionals (EPP) va ser 6.765 (1491 casos més que en el mateix interval del període anterior), la qual cosa representa un augment del 28,3%.

Destaquen les malalties professionals causades per agents físics (grup 2), amb el 92,6% del total de casos registrats.

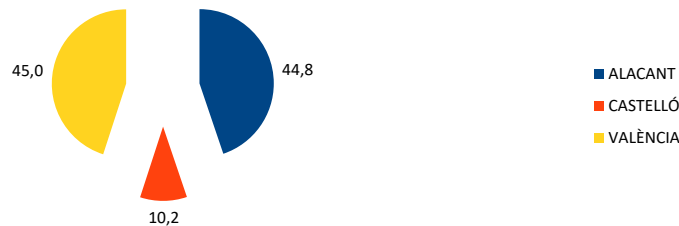
Pel que fa a la distribució per sectors, les EPP comunicades són les següents: 175 parts en el sector Agrari, 1719 parts en la Indústria, 587 parts en la Construcció i 4.284 parts en els Serveis.



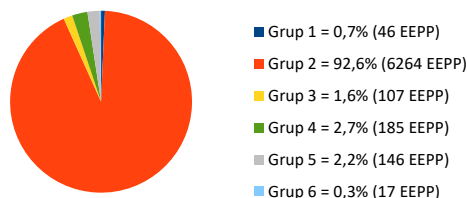
De la distribució per Classificació Nacional d'Activitats Econòmiques (CNAE-2009), d'entre les més representatives, en primer lloc figura la divisió 47, Comerç al detall, excepte de vehicles de motor i motocicletes (13,5%); en segon lloc figura la divisió 56, Serveis de menjars i begudes (9,1%) i en tercer lloc figura la divisió 81, Serveis a edificis i activitats de jardineria (8,1%).

Quant a sexes, els homes representen el 41,2% i les dones el 58,8% dels comunicats.

La distribució territorial va resultar ser del 44,8% a Alacant, el 10,2% a Castelló i el 45% a València.



Pel que fa a la distribució per Grups de EPP es disposa de la següent manera: en el Grup 1 (agents químics) el 0,7%; en el Grup 2 (agents físics) el 92,6%; en el Grup 3 (agents biològics) el 1,6%; en el Grup 4 (inhalació de substàncies) el 2,7%; en el Grup 5 (uns altres) el 2,2% y en el Grup 6 (agents cancerígens) el 0,3%.



Quant a les malalties professionals comunicades amb baixa són 1528 parts, que respecte a les enfermetats professionals comunicades representen un 22,6%, i la variació interanual de les amb baixa és d'un 22,9%.

Població exposada al risc

En el període considerat, la població exposada al risc va ser de 2.076.317 treballadors, un 2,5% superior al mateix interval del període anterior.

Índexs d'incidència

L'Índex d'incidència de les malalties comunicades és 325,8 casos per cada cent mil treballadors exposats, un 25,1% superior superior al mateix interval del període anterior.

Per sectors econòmics, l'Índex d'incidència es distribueix de la següent forma: en l'Agrari és 345,8; en la Indústria és 571,6; en la Construcció és 393,7 y els Serveis és 271,8.

INFORME RESUM DE MALALTIES PROFESSIONALS

Província d'Alacant

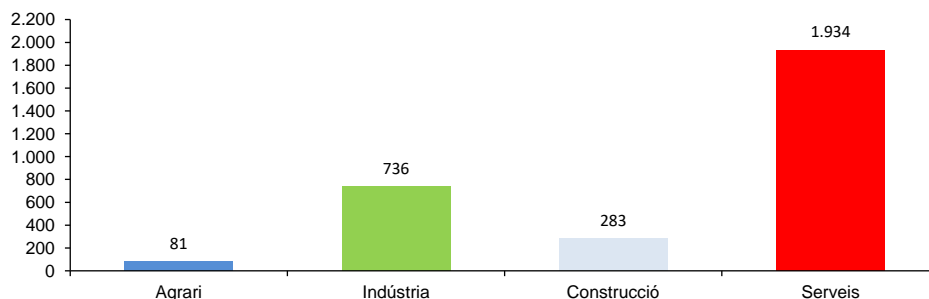
Període: novembre de 2023 a octubre de 2024

Malalties professionals

A la província d'Alacant, durant el període de novembre de 2023 a octubre de 2024, el nombre de parts totals comunicats de Malalties Professionals (EEPP) va ser 3.034 (616 casos més mateix interval del període anterior), la qual cosa representa un augment del 25,5%.

Destaquen les malalties professionals causades per agents físics (grup 2), amb el 96,0% del total de casos registrats.

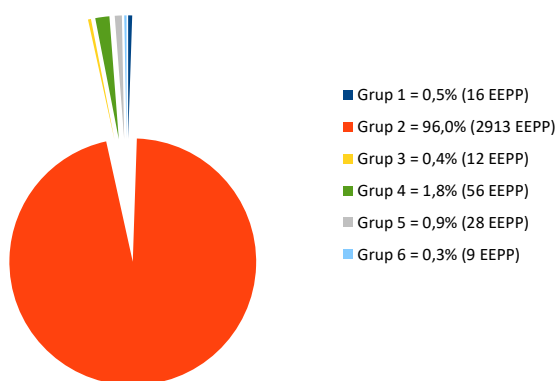
Pel que fa a la distribució per sectors, les EEPP comunicades són les següents: 81 parts en el sector Agrari, 736 parts en la Indústria, 283 parts en la Construcció i y 1934 parts en els Serveis.



De la distribució per Classificació Nacional d'Activitats Econòmiques (CNAE-2009), d'entre les més representatives, en primer lloc figura la divisió 47, Comerç al detall, excepte de vehicles de motor i motocicletes (15,2%); en segon lloc figura la divisió 56, Serveis de menjars i begudes (10,3%) i en tercer lloc figura la divisió 81, Serveis a edificis i activitats de jardineria (7,7%).

Quant a sexes, els homes representen el 41,2% i les dones el 58,8% dels comunicats.

Pel que fa a la distribució per Grups de EEPP es disposa de la següent manera: en el Grup 1 (agents químics) el 0,5%; en el Grup 2 (agents físics) el 96,0%; en el Grup 3 (agents biològics) el 0,4%; en el Grup 4 (inhalació de substàncies) el 1,8%; en el Grup 5 (uns altres) el 0,9% i en el Grup 6 (agents cancerígens) el 0,3%.



Quant a les malalties professionals comunicades amb baixa són 740 parts, que respecte a les malalties professionals comunicades representen un 24,4%, i la variació interanual de les amb baixa és d'un 37,3%.

Població exposada al risc

En el període considerat, la població exposada al risc va ser de 718.875 treballadors, un 2,6% superior al mateix interval del període anterior.

Índexs d'incidència

L'Índex d'incidència de les malalties comunicades és 422,0 casos per cada cent mil treballadors exposats, un 22,3% superior al mateix interval del període anterior.

Per sectors econòmics, l'Índex d'incidència es distribueix de la següent forma: en l'Agrari és 487,9; en la Indústria és 812,3; en la Construcció és 484,3 i en els Serveis és 349,6.

INFORME RESUM DE MALALTIES PROFESSIONALS

Província de Castelló

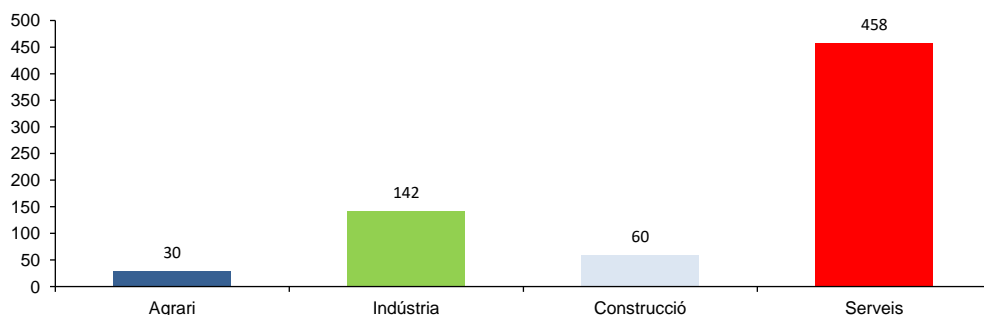
Període: novembre de 2023 a octubre de 2024

Malalties professionals

A la província de Castelló, durant el període de novembre de 2023 a octubre de 2024, el nombre de parts totals comunicats de Malalties Professionals (EPP) va ser 690 (89 casos més que en el mateix interval del període anterior), la qual cosa representa un augment del 14,8%.

Destaquen les malalties professionals causades per agents físics (grup 2), amb el 93,2% del total de casos registrats.

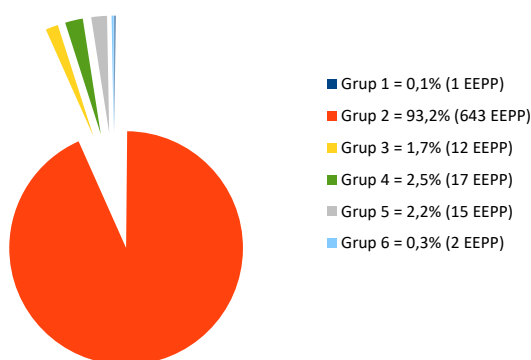
Pel que fa a la distribució per sectors, les EPP comunicades són les següents: 30 parts en el sector Agrari, 142 parts en la Indústria, 60 parts en la Construcció i 458 parts en els Serveis.



De la distribució per Classificació Nacional d'Activitats Econòmiques (CNAE-2009), d'entre les més representatives, en primer lloc figura la divisió 47, Comerç al detall, excepte de vehicles de motor i motocicletes (15,2%); en segon lloc figura la divisió 46, Comerç a l'engròs i intermediaris del comerç, excepte de vehicles de motor i motocicletes (10,4%) i en tercer lloc figura la divisió 81, Serveis de menjars i begudes (8,0%).

Quant a sexes, els homes representen el 35,9% i les dones el 64,1% dels comunicats.

Pel que fa a la distribució per Grups de EPP es disposa de la següent manera: en el Grup 1 (agents químics) el 0,1%; en el Grup 2 (agents físics) el 93,2%; en el Grup 3 (agents biològics) el 1,7%; en el Grup 4 (inhalació de substàncies) el 2,5%; en el Grup 5 (uns altres) el 2,2% i en el Grup 6 (agents cancerígens) el 0,3%.



Quant a les malalties professionals comunicades amb baixa són 212 parts, que respecte a les malalties professionals comunicades representen un 30,7%, i la variació interanual de les amb baixa és d'un 12,8%.

Població exposada al risc

En el període considerat, la població exposada al risc va ser de 246.352 treballadors, un 0,9% superior al mateix interval del període anterior.

Índex d'incidència

L'Índex d'incidència de les malalties comunicades és 280,1 casos per cada cent mil treballadors exposats, un 13,7% superior al mateix interval del període anterior.

Per sectors econòmics, l'Índex d'incidència es distribueix de la següent forma: en l'Agrari és 309,5; en la Indústria és 292,2; en la Construcció és 337 i en els Serveis és 269.

INFORME RESUM DE MALALTIES PROFESSIONALS

Província de València

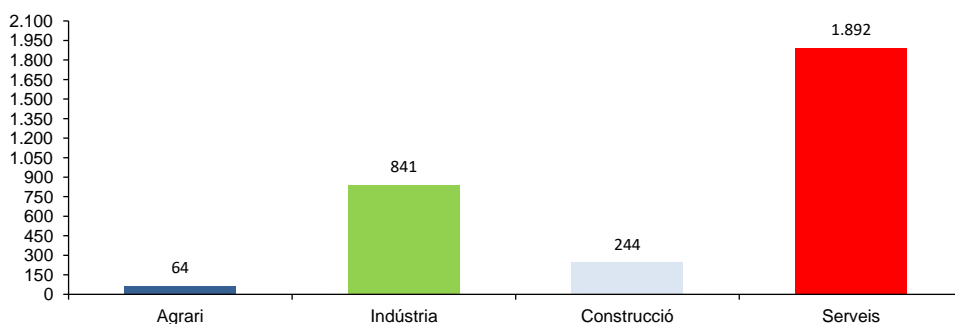
Període: novembre de 2023 a octubre de 2024

Malalties professionals

A la província de València, durant el període de novembre de 2023 a octubre de 2024, el nombre de parts totals comunicats de Malalties Professionals (EEPP) va ser 3.041 (786 casos més que en el mateix interval del període anterior), la qual cosa representa un augment del 34,9%.

Destaquen les malalties professionals causades per agents físics (grup 2), amb el 89,0% del total de casos registrats.

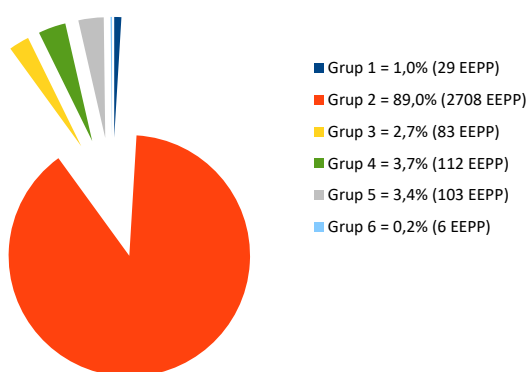
Pel que fa a la distribució per sectors, les EEPP comunicades són les següents: 64 parts en el sector Agrari, 841 parts en la Indústria, 244 parts en la Construcció i 1892 parts en els Serveis.



De la distribució per Classificació Nacional d'Activitats Econòmiques (CNAE-2009), d'entre les més representatives, en primer lloc figura la divisió 47, Comerç al detall, excepte de vehicles de motor i motocicletes (11,5%); en segon lloc figura la divisió 81, Serveis a edificis i activitats de jardineria (8,5%) i en tercer lloc figura la divisió 56, Serveis de menjars i begudes (8,2%).

Quant a sexes, els homes representen el 42,5% i les dones el 57,5% dels comunicats.

Pel que fa a la distribució per Grups de EEPP es disposa de la següent manera: en el Grup 1 (agents químics) el 1,0%; en el Grup 2 (agents físics) el 89,0%; en el Grup 3 (agents biològics) el 2,7%; en el Grup 4 (inhalació de substàncies) el 3,7%; en el Grup 5 (uns altres) el 3,4% i en el Grup 6 (agents cancerígens) el 0,2%.



Quant a les malalties professionals comunicades amb baixa són 576 parts, que respecte a les malalties professionals comunicades representen un 18,9%, i la variació interanual de les amb baixa és d'un 11,6%.

Població exposada al risc

En el període considerat, la població exposada al risc va ser d'1.111.090 treballadors, un 2,8% superior al mateix interval del període anterior.

Índexs d'incidència

L'Índex d'incidència de les malalties comunicades és 273,7 casos cada cent mil treballadors exposats, un 31,2% superior al mateix interval del període anterior.

Per sectors econòmics, l'Índex d'incidència es distribueix de la següent forma: en l'Agrari és 263,2; en la Indústria és 520,7; en la Construcció és 334,9 i en els Serveis és 222.

Informe Provisional d'Estadístiques de Malalties Professionals en la Comunitat Valenciana

RESUM

Novembre 2023 – octubre 2024
Parts tancats com a Malaltia Professional

INFORME RESUM DE PARTS TOTALS COMUNICATS TANCATS COM A MALALTIA PROFESSIONAL

Comunitat Valenciana

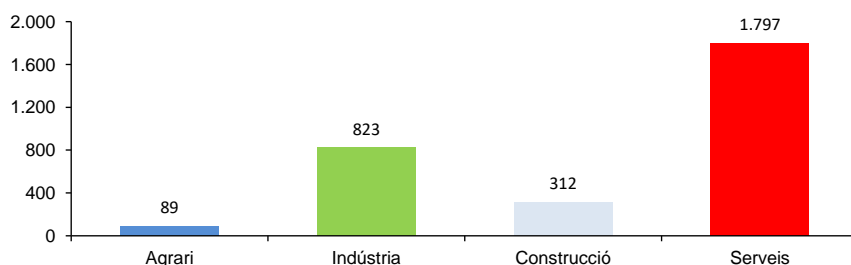
Periodo: novembre de 2023 a octubre de 2024

Malalties professionals

En la Comunitat Valenciana, durant el període de novembre de 2023 a octubre de 2024, el nombre de parts totals comunicats, tancats com a Malaltia Professional (EP) va ser 3.021 (580 casos més que en el mateix interval del període anterior), la qual cosa representa augment del 23,8%.

Destaquen les malalties professionals causades per agents físics (grup 2), amb el 92,1% del total de casos registrats.

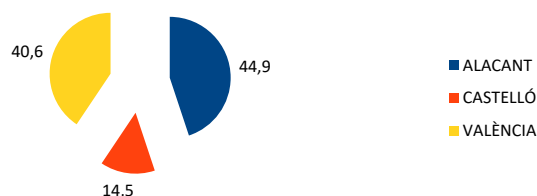
Pel que fa a la distribució per sectors, les EEPP comunicades són les següents: 89 parts en el sector Agrari, 823 parts en la Indústria, 312 parts en la Construcció i 1797 parts en els Serveis.



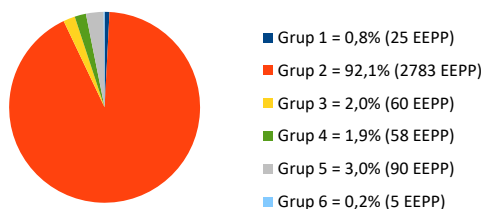
De la distribució per Classificació Nacional d'Activitats Econòmiques (CNAE-2009), d'entre les més representatives, en primer lloc figura la divisió 47, Comerç al detall, excepte de vehicles de motor i motocicletes (10,8%); en segon lloc figura la divisió 56, Serveis de menjars i begudes (9,8%) i en tercer lloc figura la divisió 81, Serveis a edificis i activitats de jardineria (9,0%).

Quant a sexes, els homes representen el 43,1% i les dones el 56,9% dels comunicats.

La distribució territorial va resultar ser del 44,9% a Alacant, el 14,5% a Castelló i el 40,6% a València.



Pel que fa a la distribució per Grups de EEPP es disposa de la següent manera: en el Grup 1 (agents químics) el 0,8%; en el Grup 2 (agents físics) el 92,1%; en el Grup 3 (agents biològics) el 2,0%; en el Grup 4 (inhalació de substàncies) el 1,9%; en el Grup 5 (uns altres) el 3,0% i en el Grup 6 (agents cancerígens) el 0,2%.



Quant a les malalties professionals comunicades amb baixa, tancades com EP, són 1173 parts, que respecte a les malalties professionals comunicades tancades com EP, representen un 38,8%, i la variació interanual de les malalties professionals amb baixa és d'un 25,7%.

Població exposada al risc

En el període considerat, la població exposada al risc va ser de 2.076.317 treballadors, un 2,5% superior al mateix interval del període anterior.

Índexs d'incidència

L'Índex d'incidència de les malalties comunicades, tancades com EP, és 145,5 casos per cada cent mil treballadors exposats, un 20,7% superior al mateix interval del període anterior.

Per sectors econòmics, l'Índex d'incidència es distribueix de la següent forma: en l'Agrari és 175,8; en la Indústria és 273,7; en la Construcció és 209,3 i en els Serveis és 114.

INFORME RESUM DE PARTS TOTALS COMUNICATS TANCATS COM A MALALTIA PROFESSIONAL

Província d'Alacant

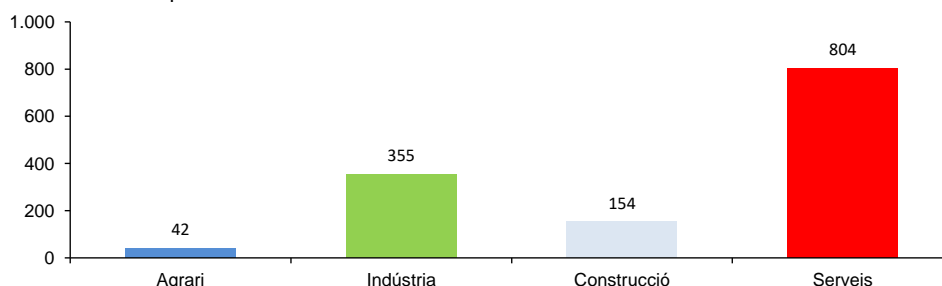
Període: novembre de 2023 a octubre de 2024

Malalties professionals

A la província d'Alacant, durant el període de novembre de 2023 a octubre de 2024, el nombre de parts totals comunicats, tancats com a Malaltia Professional va ser 1355 (279 casos més que en el mateix interval del període anterior), la qual cosa representa un augment del 25,9%.

Destaquen les malalties professionals causades per agents físics (grup 2), amb el 96,9% del total de casos registrats.

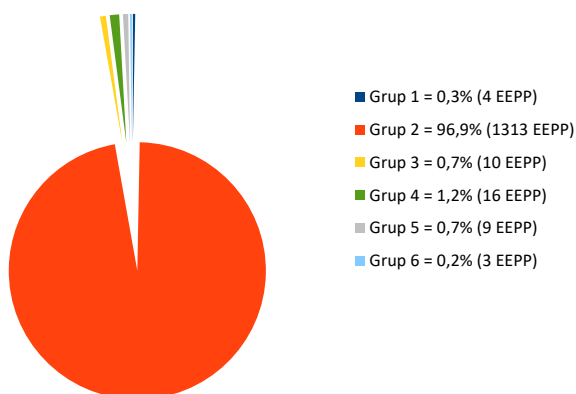
Pel que fa a la distribució per sectors, les EEPP comunicades són les següents: 42 parts en el sector Agrari, 355 parts en la Indústria, 154 parts en la Construcció i 804 parts en els Serveis.



De la distribució per Classificació Nacional d'Activitats Econòmiques (CNAE-2009), d'entre les més representatives, en primer lloc figura la divisió 47, Comerç al detall, excepte de vehicles de motor i motocicletes (12,9%); en segon lloc figura la divisió 56, Serveis de menjars i begudes (10,1%) i en tercer lloc figura la divisió 81, Serveis a edificis i activitats de jardineria (9,0%).

Quant a sexes, els homes representen el 43,2% i les dones el 56,8% dels comunicats.

Pel que fa a la distribució per Grups de EEPP es disposa de la següent manera: en el Grup 1 (agents químics) el 0,3%; en el Grup 2 (agents físics) el 96,9%; en el Grup 3 (agents biològics) el 0,7%; en el Grup 4 (inhalació de substàncies) el 1,2%; en el Grup 5 (uns altres) el 0,7% i en el Grup 6 (agents cancerígens) el 0,2%.



Quant a les malalties professionals comunicades amb baixa tancades com EP, són 563 parts, que respecte a les malalties professionals comunicades tancades com EP, representen un 41,5%, i la variació interanual de les malalties professionals amb baixa és d'un 37,3%.

Població exposada al risc

En el període considerat, la població exposada al risc va ser de 718.875 treballadors, un 2,6% superior al mateix interval del període anterior.

Índexs d'incidència

L'Índex d'incidència de les malalties comunicades, tancades com EP, és 188,5 casos per cada cent mil treballadors exposats, un 22,7% superior al mateix interval del període anterior.

Per sectors econòmics, l'Índex d'incidència es distribueix de la següent forma: en l'Agrari és 253; en la Indústria és 391,8; en la Construcció és 263,5 y en els Serveis és 145,3.

INFORME RESUM DE PARTS TOTALS COMUNICATS TANCATS COM A MALALTIA PROFESSIONAL

Província de Castelló

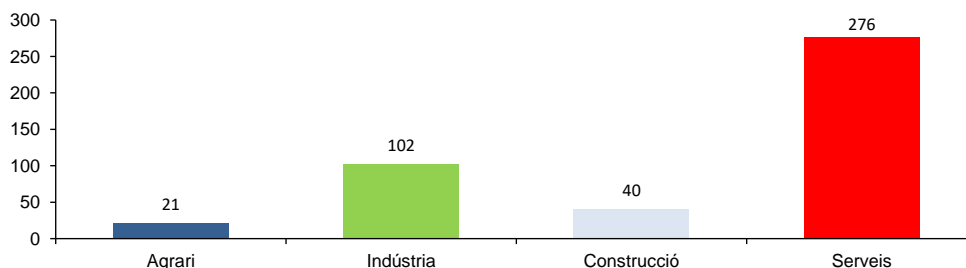
Període: novembre de 2023 a octubre de 2024

Malalties professionals

A la província de Castelló, durant el període de novembre de 2023 a octubre de 2024, el nombre de parts totals comunicats, tancats com a Malaltia Professional va ser 439 (48 casos més que en el mateix interval del període anterior), la qual cosa representa un augment del 12,3%.

Destaquen les malalties professionals causades per agents físics (grup 2), amb el 92,9% del total de casos registrats.

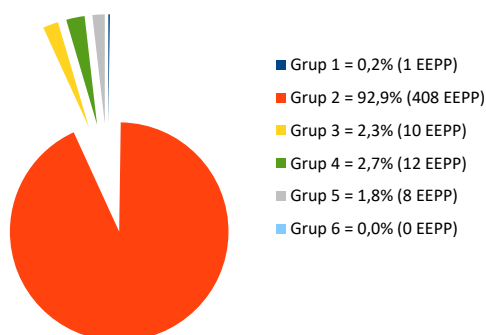
Pel que fa a la distribució per sectors, les EEPP comunicades són les següents: 21 parts en el sector Agrari, 102 parts en la Indústria, 40 parts en la Construcció i 276 parts en els Serveis.



De la distribució per Classificació Nacional d'Activitats Econòmiques (CNAE-2009), d'entre les més representatives, en primer lloc figura la divisió 46, Comerç a l'engròs i intermediaris del comerç, excepte de vehicles de motor i motocicletes (10,3%); en segon lloc figura la divisió 47, Comerç al detall, excepte de vehicles de motor i motocicletes (9,3%) i en tercer lloc figura la divisió 56, Serveis de menjars i begudes (8,9%).

Quant a sexes, els homes representen el 40,3% i les dones el 59,7% dels comunicats.

Pel que fa a la distribució per Grups de EEPP es disposa de la següent manera: en el Grup 1 (agents químics) el 0,2%; en el Grup 2 (agents físics) el 92,9%; en el Grup 3 (agents biològics) el 2,3%; en el Grup 4 (inhalació de substàncies) el 2,7%; en el Grup 5 (altres) el 1,8% i en el Grup 6 (agents cancerígens) el 0,0%.



Quant a les malalties professionals comunicades amb baixa tancades com EP són 173 que respecte a les malalties professionals comunicades tancades com EP representen un 39,4%, i la variació interanual de les malalties professionals amb baixa és d'un 14,6%.

Població exposada al risc

En el període considerat, la població exposada al risc va ser de 246.352 treballadors, un 0,9% superior al mateix interval del període anterior.

Índexs d'incidència

L'Índex d'incidència de les malalties comunicades tancades com EP és 178,2 casos per cada cent mil treballadors exposats, un 11,2% superior al mateix interval del període anterior.

Per sectors econòmics, l'Índex d'incidència es distribueix de la següent forma: en l'Agrari és 216,7; en la Indústria és 209,9; en la Construcció és 224,7 i en els Serveis és 162,1.

INFORME RESUM DE PARTS TOTALS COMUNICATS TANCATS COM A MALALTIA PROFESSIONAL

Província de València

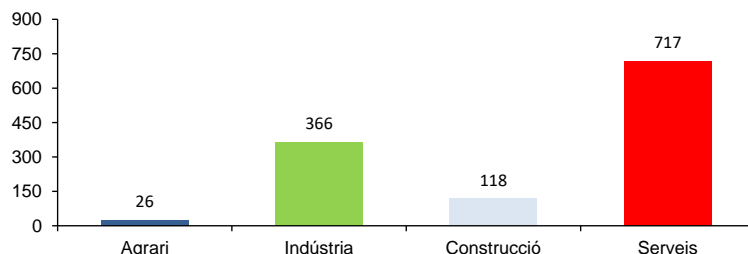
Període: novembre de 2023 a octubre de 2024

Malalties professionals

A la província de València, durant el període de novembre de 2023 a octubre de 2024, el nombre de parts totals comunicats tancats com a Malaltia Professional va ser 1.227 (253 casos més que en el mateix interval del període anterior), la qual cosa representa un augment del 26%.

Destaquen les malalties professionals causades per agents físics (grup 2), amb el 86,6% del total de casos registrats.

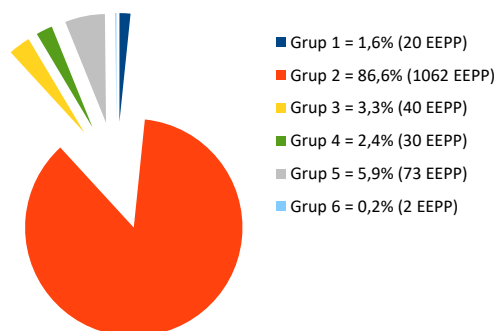
Pel que fa a la distribució per sectors, les EEPF comunicades són les següents: 26 parts en el sector Agrari, 366 parts en la Indústria, 118 parts en la Construcció i 717 parts en els Serveis.



De la distribució per Classificació Nacional d'Activitats Econòmiques (CNAE-2009), d'entre les més representatives, en primer lloc figura la divisió 56, Serveis de menjars i begudes (9,7%); en segon lloc figura la divisió 81, Serveis a edificis i activitats de jardineria (9,5%) i en tercer lloc figura la divisió 47, Comerç al detall, excepte de vehicles de motor i motocicletes (8,9%).

Quant a sexes, els homes representen el 43,9% i les dones el 56,1% dels comunicats.

Pel que fa a la distribució per Grups de EEPF es disposa de la següent manera: en el Grup 1 (agents químics) el 1,6%; en el Grup 2 (agents físics) el 86,6%; en el Grup 3 (agents biològics) el 3,3%; en el Grup 4 (inhalació de substàncies) el 2,4%; en el Grup 5 (uns altres) el 5,9% i en el Grup 6 (agents cancerígens) el 0,2%.



Quant a les malalties professionals comunicades amb baixa tancades com EP són 437 parts, que respecte a les malalties professionals comunicades tancades com EP representen un 35,6%, i la variació interanual de les malalties professionals amb baixa és d'un 17,5%.

Població exposada al risc

En el període considerat, la població exposada al risc va ser d'1.111.090 treballadors, un 2,8% superior al mateix interval del període anterior.

Índexs d'incidència

En el període considerat, la població exposada al risc va ser 110,4 casos per cada cent mil treballadors exposats, un 22,5% superior al mateix interval del període anterior.

Per sectors econòmics, l'Índex d'incidència es distribueix de la següent forma: en l'Agrari és 106,9; en la Indústria és 226,6; en la Construcció és 162 i en els Serveis és 84,1.

INVASSAT

Institut Valencià de Seguretat i Salut en el Treball

www.invassat.gva.es

secretaria.invassat@gva.es



**GENERALITAT
VALENCIANA**

**Conselleria d'Educació, Cultura,
Universitats i Ocupació**