



# ***ESTADÍSTIQUES DE L'INVASSAT***

## **Malalties professionals en la Comunitat Valenciana**

*Resum*

Setembre 2023 / Agost  
2024

**Títol:** *Estadístiques de malalties professionals en la Comunitat Valenciana :  
setembre 2023 - agost 2024 : resum*

**Autor:** Jorge Cervera Boada, José Ignacio Villarroya Bayarri i Miguel Poquet Peiró. Servei de Programes d'Actuació i Estadística.

**Edició:** setembre 2024

**Identificador:** EE02-241001

Institut Valencià de Seguretat i Salut en el Treball (INVASSAT)  
C/ València, 32. 46100 Burjassot  
[www.invassat.gva.es](http://www.invassat.gva.es)



**GENERALITAT  
VALENCIANA**

**INVASSAT**  
Institut Valencià de  
Seguretat i Salut en el Treball

**Fonts:**

Dades sobre malalties professionals, Sistema CEPROSS del Ministeri d'Inclusió, Seguretat Social i Migracions

Dades de persones treballadores exposades, Ministeri d'Inclusió, Seguretat Social i Migracions.

Versió 01

**Informe Provisional  
d'Estadístiques de Malalties Professionals  
en la Comunitat Valenciana**

**RESUM**

Setembre 2023 – agost 2024

## INFORME RESUM DE MALALTIES PROFESSIONALS

### Comunitat Valenciana

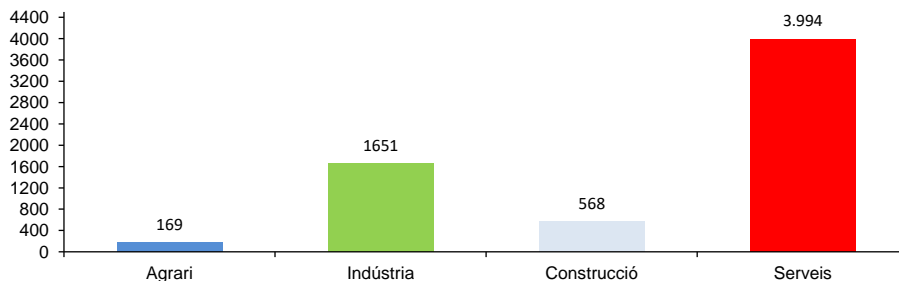
Període: setembre de 2023 a agost de 2024

### Malalties professionals

En la Comunitat Valenciana, durant el període de setembre de 2023 a agost de 2024, el nombre de parts totals comunicats de Malalties Professionals (EPP) va ser 6.382 (827 casos més que en el mateix interval del període anterior), la qual cosa representa un augment del 14,9%.

Destaquen les malalties professionals causades per agents físics (grup 2), amb el 93,7% del total de casos registrats.

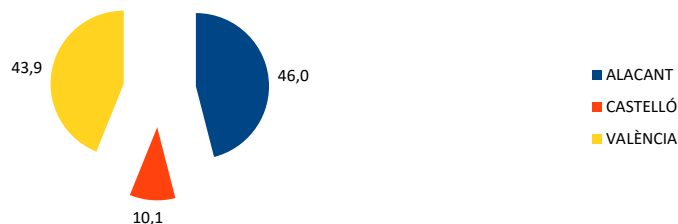
Pel que fa a la distribució per sectors, les EPP comunicades són les següents: 169 parts en el sector Agrari, 1651 parts en la Indústria, 568 parts en la Construcció i 3.994 parts en els Serveis.



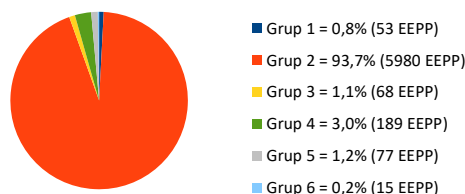
De la distribució per Classificació Nacional d'Activitats Econòmiques (CNAE-2009), d'entre les més representatives, en primer lloc figura la divisió 47, Comerç al detall, excepte de vehicles de motor i motocicletes (13,5%); en segon lloc figura la divisió 56, Serveis de menjars i begudes (9,2%) i en tercer lloc figura la divisió 81, Serveis a edificis i activitats de jardineria (8,1%).

Quant a sexes, els homes representen el 41,6% i les dones el 58,4% dels comunicats.

La distribució territorial va resultar ser del 46% a Alacant, el 10,1% a Castelló i el 43,9% a València.



Pel que fa a la distribució per Grups de EPP es disposa de la següent manera: en el Grup 1 (agents químics) el 0,8%; en el Grup 2 (agents físics) el 93,7%; en el Grup 3 (agents biològics) el 1,1%; en el Grup 4 (inhalació de substàncies) el 3,0%; en el Grup 5 (uns altres) el 1,2% y en el Grup 6 (agents cancerígens) el 0,2%.



Quant a les malalties professionals comunicades amb baixa són 1504 parts, que respecte a les enfermetats professionals comunicades representen un 23,6%, i la variació interanual de les amb baixa és d'un 22,1%.

### Població exposada al risc

En el període considerat, la població exposada al risc va ser de 2.069.597 treballadors, un 2,7% superior al mateix interval del període anterior.

### Índexs d'incidència

L'Índex d'incidència de les malalties comunicades és 308,4 casos per cada cent mil treballadors exposats, un 11,9% superior superior al mateix interval del període anterior.

Per sectors econòmics, l'Índex d'incidència es distribueix de la següent forma: en l'Agrari és 334; en la Indústria és 549,4; en la Construcció és 382,1 y els Serveis és 254,4.

## INFORME RESUM DE MALALTIES PROFESSIONALS

### Província d'Alacant

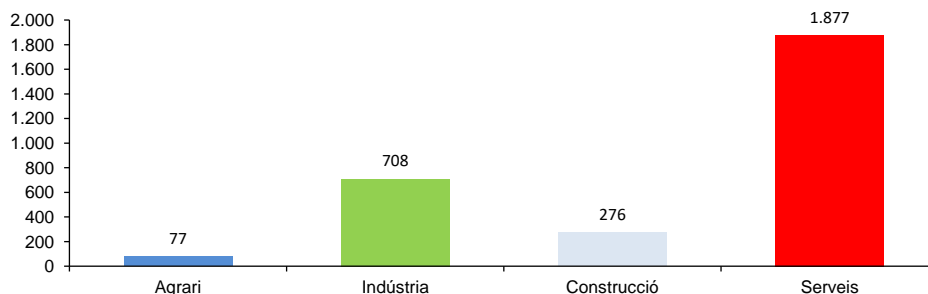
Període: setembre de 2023 a agost de 2024

### Malalties professionals

A la província d'Alacant, durant el període de setembre de 2023 a agost de 2024, el nombre de parts totals comunicats de Malalties Professionals (EEPP) va ser 2.938 (421 casos més mateix interval del període anterior), la qual cosa representa un augment del 16,7%.

Destaquen les malalties professionals causades per agents físics (grup 2), amb el 95,7% del total de casos registrats.

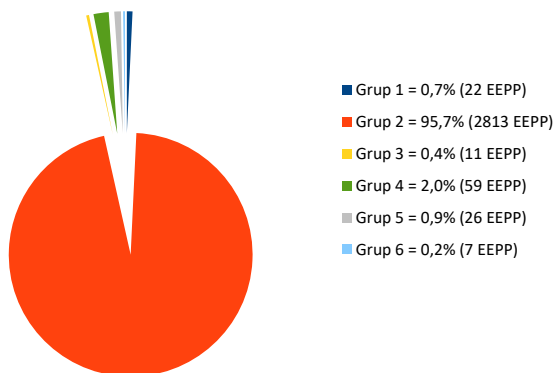
Pel que fa a la distribució per sectors, les EEPP comunicades són les següents: 77 parts en el sector Agrari, 708 parts en la Indústria, 276 parts en la Construcció i y 1877 parts en els Serveis.



De la distribució per Classificació Nacional d'Activitats Econòmiques (CNAE-2009), d'entre les més representatives, en primer lloc figura la divisió 47, Comerç al detall, excepte de vehicles de motor i motocicletes (15,3%); en segon lloc figura la divisió 56, Serveis de menjars i begudes (10,0%) i en tercer lloc figura la divisió 81, Serveis a edificis i activitats de jardineria (7,6%).

Quant a sexes, els homes representen el 41,0% i les dones el 59,0% dels comunicats.

Pel que fa a la distribució per Grups de EEPP es disposa de la següent manera: en el Grup 1 (agents químics) el 0,7%; en el Grup 2 (agents físics) el 95,7%; en el Grup 3 (agents biològics) el 0,4%; en el Grup 4 (inhalació de substàncies) el 2,0%; en el Grup 5 (uns altres) el 0,9% i en el Grup 6 (agents cancerígens) el 0,2%.



Quant a les malalties professionals comunicades amb baixa són 735 parts, que respecte a les malalties professionals comunicades representen un 25,0%, i la variació interanual de les amb baixa és d'un 40,3%.

### Població exposada al risc

En el període considerat, la població exposada al risc va ser de 716.457 treballadors, un 2,8% superior al mateix interval del període anterior.

### Índexs d'incidència

L'Índex d'incidència de les malalties comunicades és 410,1 casos per cada cent mil treballadors exposats, un 13,6% superior al mateix interval del període anterior.

Per sectors econòmics, l'Índex d'incidència es distribueix de la següent forma: en l'Agrari és 463,6; en la Indústria és 780,4; en la Construcció és 474,3 i en els Serveis és 340,7.

## INFORME RESUM DE MALALTIES PROFESSIONALS

### Província de Castelló

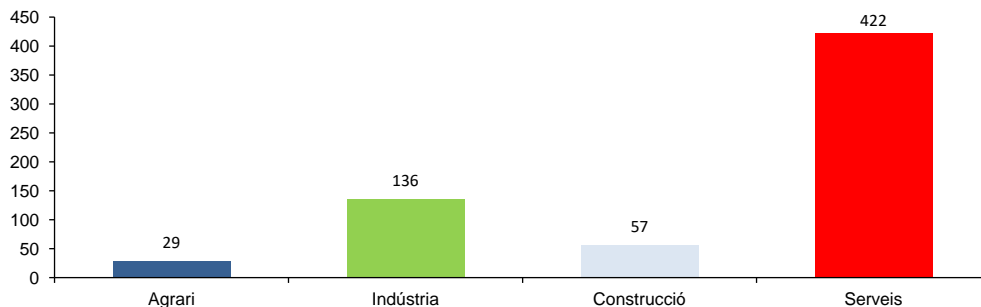
Període: setembre de 2023 a agost de 2024

### Malalties professionals

A la província de Castelló, durant el període de setembre de 2023 a agost de 2024, el nombre de parts totals comunicats de Malalties Professionals (EEPP) va ser 644 (20 casos més que en el mateix interval del període anterior), la qual cosa representa un augment del 3,2%.

Destaquen les malalties professionals causades per agents físics (grup 2), amb el 94,4% del total de casos registrats.

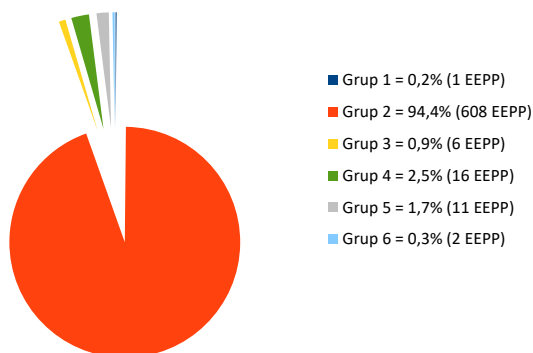
Pel que fa a la distribució per sectors, les EEPP comunicades són les següents: 29 parts en el sector Agrari, 136 parts en la Indústria, 57 parts en la Construcció i 422 parts en els Serveis.



De la distribució per Classificació Nacional d'Activitats Econòmiques (CNAE-2009), d'entre les més representatives, en primer lloc figura la divisió 47, Comerç al detall, excepte de vehicles de motor i motocicletes (14,6%); en segon lloc figura la divisió 46, Comerç a l'engròs i intermediaris del comerç, excepte de vehicles de motor i motocicletes (9,9%) i en tercer lloc figura la divisió 81, Serveis a edificis i activitats de jardineria (8,4%).

Quant a sexes, els homes representen el 36,5% i les dones el 63,5% dels comunicats.

Pel que fa a la distribució per Grups de EEPP es disposa de la següent manera: en el Grup 1 (agents químics) el 0,2%; en el Grup 2 (agents físics) el 94,4%; en el Grup 3 (agents biològics) el 0,9%; en el Grup 4 (inhalació de substàncies) el 2,5%; en el Grup 5 (uns altres) el 1,7% i en el Grup 6 (agents cancerígens) el 0,3%.



Quant a les malalties professionals comunicades amb baixa són 197 parts, que respecte a les malalties professionals comunicades representen un 30,6%, i la variació interanual de les amb baixa és d'un 2,6%.

### Població exposada al risc

En el període considerat, la població exposada al risc va ser de 246.037 treballadors, un 1% superior al mateix interval del període anterior.

### Índexs d'incidència

L'Índex d'incidència de les malalties comunicades és 261,7 casos per cada cent mil treballadors exposats, un 2,2% superior al mateix interval del període anterior.

Per sectors econòmics, l'Índex d'incidència es distribueix de la següent forma: en l'Agrari és 299,7; en la Indústria és 279,6; en la Construcció és 319,9 i en els Serveis és 248,4.

## INFORME RESUM DE MALALTIES PROFESSIONALS

### Província de València

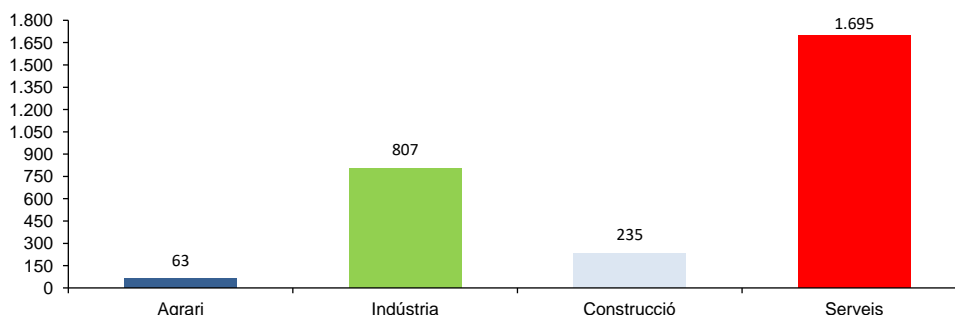
Període: setembre de 2023 a agost de 2024

### Malalties professionals

A la província de València, durant el període de setembre de 2023 a agost de 2024, el nombre de parts totals comunicats de Malalties Professionals (EEPP) va ser 2.800 (386 casos més que en el mateix interval del període anterior), la qual cosa representa un augment del 16%.

Destaquen les malalties professionals causades per agents físics (grup 2), amb el 91,4% del total de casos registrats.

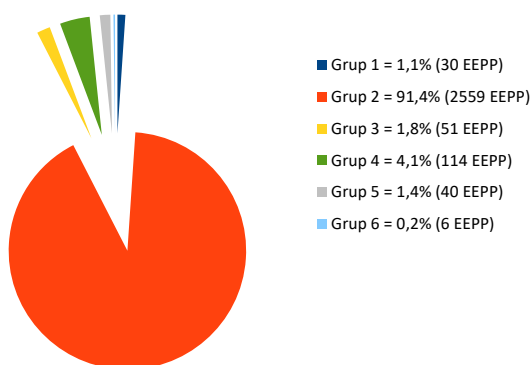
Pel que fa a la distribució per sectors, les EEPP comunicades són les següents: 63 parts en el sector Agrari, 807 parts en la Indústria, 235 parts en la Construcció i 1695 parts en els Serveis.



De la distribució per Classificació Nacional d'Activitats Econòmiques (CNAE-2009), d'entre les més representatives, en primer lloc figura la divisió 47, Comerç al detall, excepte de vehicles de motor i motocicletes (11,4%); en segon lloc figura la divisió 56, Serveis de menjars i begudes (8,7%) i en tercer lloc figura la divisió 81, Serveis a edificis i activitats de jardineria (8,6%).

Quant a sexes, els homes representen el 43,3% i les dones el 56,7% dels comunicats.

Pel que fa a la distribució per Grups de EEPP es disposa de la següent manera: en el Grup 1 (agents químics) el 1,1%; en el Grup 2 (agents físics) el 91,4%; en el Grup 3 (agents biològics) el 1,8%; en el Grup 4 (inhalació de substàncies) el 4,1%; en el Grup 5 (uns altres) el 1,4% i en el Grup 6 (agents cancerígens) el 0,2%.



Quant a les malalties professionals comunicades amb baixa són 572 parts, que respecte a les malalties professionals comunicades representen un 20,4%, i la variació interanual de les amb baixa és d'un 10,9%.

### Població exposada al risc

En el període considerat, la població exposada al risc va ser d'1.107.103 treballadors, un 3% superior al mateix interval del període anterior.

### Índexs d'incidència

L'Índex d'incidència de les malalties comunicades és 252,9 casos cada cent mil treballadors exposats, un 12,6% superior al mateix interval del període anterior.

Per sectors econòmics, l'Índex d'incidència es distribueix de la següent forma: en l'Agrari és 259,1; en la Indústria és 500,8; en la Construcció és 323,5 i en els Serveis és 199,6.

# Informe Provisional d'Estadístiques de Malalties Professionals en la Comunitat Valenciana

## **RESUM**

Setembre 2023 – agost 2024  
Parts tancats com a Malaltia Professional



## INFORME RESUM DE PARTS TOTALS COMUNICATS TANCATS COM A MALALTIA PROFESSIONAL

### Comunitat Valenciana

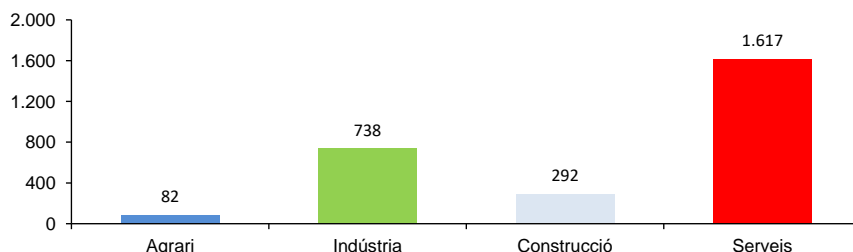
Període: setembre de 2023 a agost de 2024

### Malalties professionals

En la Comunitat Valenciana, durant el període de setembre de 2023 a agost de 2024, el nombre de parts totals comunicats, tancats com a Malaltia Professional (EP) va ser 2.729 (208 casos més que en el mateix interval del període anterior), la qual cosa representa augment del 8,3%.

Destaquen les malalties professionals causades per agents físics (grup 2), amb el 93,7% del total de casos registrats.

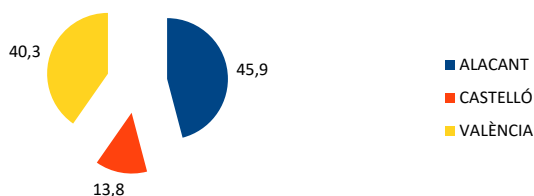
Pel que fa a la distribució per sectors, les EEPP comunicades són les següents: 82 parts en el sector Agrari, 738 parts en la Indústria, 292 parts en la Construcció i 1617 parts en els Serveis.



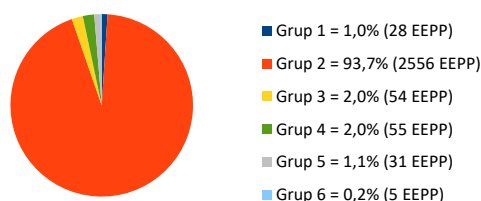
De la distribució per Classificació Nacional d'Activitats Econòmiques (CNAE-2009), d'entre les més representatives, en primer lloc figura la divisió 47, Comerç al detall, excepte de vehicles de motor i motocicletes (10,9%); en segon lloc figura la divisió 81, Serveis a edificis i activitats de jardineria (9,4%) i en tercer lloc figura la divisió 56, Serveis de menjars i begudes (9,2%).

Quant a sexes, els homes representen el 43,7% i les dones el 56,3% dels comunicats.

La distribució territorial va resultar ser del 45,9% a Alacant, el 13,8% a Castelló i el 40,3% a València.



Pel que fa a la distribució per Grups de EEPP es disposa de la següent manera: en el Grup 1 (agents químics) el 1,0%; en el Grup 2 (agents físics) el 93,7%; en el Grup 3 (agents biològics) el 2,0%; en el Grup 4 (inhalació de substàncies) el 2,0%; en el Grup 5 (uns altres) el 1,1% i en el Grup 6 (agents cancerígens) el 0,2%.



Quant a les malalties professionals comunicades amb baixa, tancades com EP, són 1077 parts, que respecte a les malalties professionals comunicades tancades com EP, representen un 39,5%, i la variació interanual de les malalties professionals amb baixa és d'un 12,7%.

### Població exposada al risc

En el període considerat, la població exposada al risc va ser de 2.069.597 treballadors, un 2,7% superior al mateix interval del període anterior.

### Índex d'incidència

L'índex d'incidència de les malalties comunicades, tancades com EP, és 131,9 casos per cada cent mil treballadors exposats, un 5,4% superior al mateix interval del període anterior.

Per sectors econòmics, l'índex d'incidència es distribueix de la següent forma: en l'Agrari és 162,1; en la Indústria és 245,6; en la Construcció és 196,5 i en els Serveis és 103.

## **INFORME RESUM DE PARTS TOTALS COMUNICATS TANCATS COM A MALALTIA PROFESSIONAL**

### **Província d'Alacant**

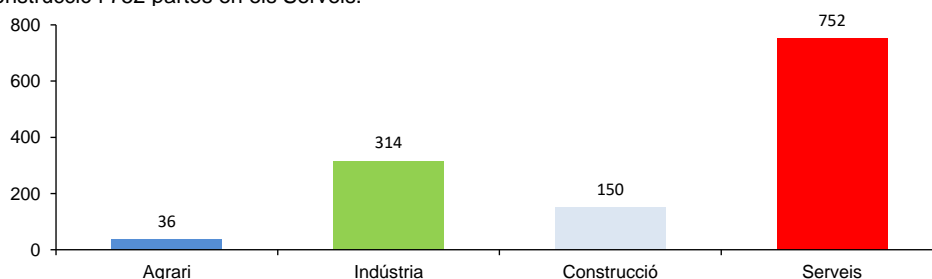
Període: setembre de 2023 a agost de 2024

### **Malalties professionals**

A la província d'Alacant, durant el període de setembre de 2023 a agost de 2024, el nombre de parts totals comunicats, tancats com a Malaltia Professional va ser 1252 (171 casos més que en el mateix interval del període anterior), la qual cosa representa un augment del 15,8%.

Destaquen les malalties professionals causades per agents físics (grup 2), amb el 96,3% del total de casos registrats.

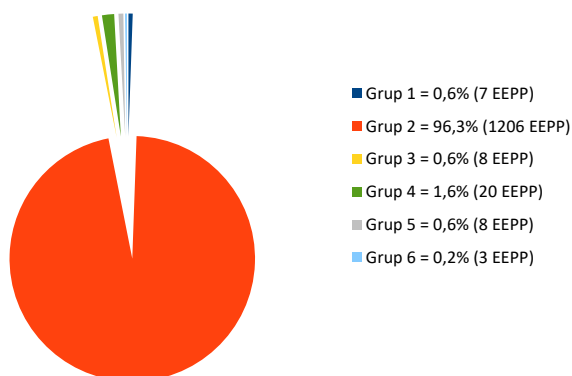
Pel que fa a la distribució per sectors, les EEPP comunicades són les següents: 36 parts en el sector Agrari, 314 parts en la Indústria, 150 parts en la Construcció i 752 parts en els Serveis.



De la distribució per Classificació Nacional d'Activitats Econòmiques (CNAE-2009), d'entre les més representatives, en primer lloc figura la divisió 47, Comerç al detall, excepte de vehicles de motor i motocicletes (12,7%); en segon lloc figura la divisió 81, Serveis a edificis i activitats de jardineria (9,4%) i en tercer lloc figura la divisió 56, Serveis de menjars i begudes (8,9%).

Quant a sexes, els homes representen el 43,2% i les dones el 56,8% dels comunicats.

Pel que fa a la distribució per Grups de EEPP es disposa de la següent manera: en el Grup 1 (agents químics) el 0,6%; en el Grup 2 (agents físics) el 96,3%; en el Grup 3 (agents biològics) el 0,6%; en el Grup 4 (inhalació de substàncies) el 1,6%; en el Grup 5 (uns altres) el 0,6% i en el Grup 6 (agents cancerígens) el 0,2%.



Quant a les malalties professionals comunicades amb baixa tancades com EP, són 538 parts, que respecte a les malalties professionals comunicades tancades com EP, representen un 43,0%, i la variació interanual de les malalties professionals amb baixa és d'un 30,3%.

### **Població exposada al risc**

En el període considerat, la població exposada al risc va ser de 716.457 treballadors, un 2,8% superior al mateix interval del període anterior.

### **Índexs d'incidència**

L'índex d'incidència de les malalties comunicades, tancades com EP, és 174,7 casos per cada cent mil treballadors exposats, un 12,7% superior al mateix interval del període anterior.

Per sectors econòmics, l'índex d'incidència es distribueix de la següent forma: en l'Agrari és 216,8; en la Indústria és 346,1; en la Construcció és 257,8 y en els Serveis és 136,5.

## **INFORME RESUM DE PARTS TOTALS COMUNICATS TANCATS COM A MALALTIA PROFESSIONAL**

### **Província de Castelló**

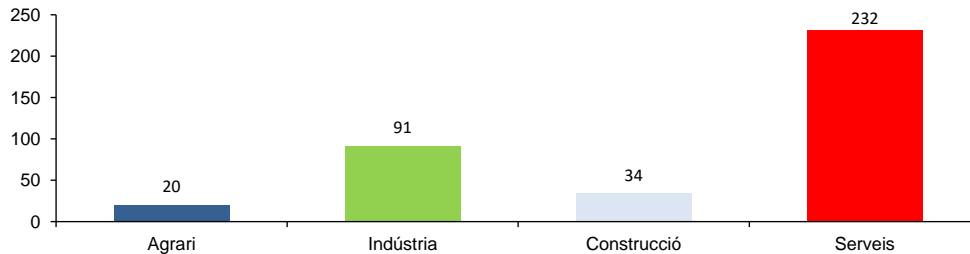
Període: setembre de 2023 a agost de 2024

### **Malalties professionals**

A la província de Castelló, durant el període de setembre de 2023 a agost de 2024, el nombre de parts totals comunicats, tancats com a Malaltia Professional va ser 377 (27 casos menys que en el mateix interval del període anterior), la qual cosa representa un descens del 6,7%.

Destaquen les malalties professionals causades per agents físics (grup 2), amb el 94,2% del total de casos registrats.

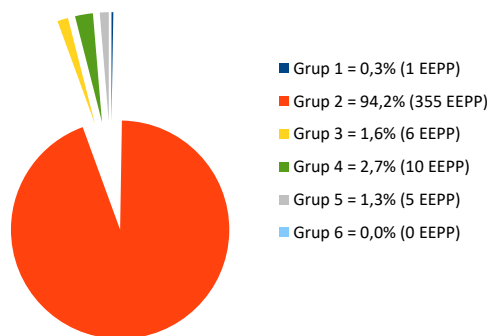
Pel que fa a la distribució per sectors, les EEPP comunicades són les següents: 20 parts en el sector Agrari, 91 parts en la Indústria, 34 parts en la Construcció i 232 parts en els Serveis.



De la distribució per Classificació Nacional d'Activitats Econòmiques (CNAE-2009), d'entre les més representatives, en primer lloc figura la divisió 47, Comerç al detall, excepte de vehicles de motor i motocicletes (9,3%); en segon lloc figuren les divisions 46, Comerç a l'engròs i intermediaris del comerç, excepte de vehicles de motor i motocicletes i 81, Serveis a edificis i activitats de jardineria (8,8%) i en tercer lloc figura la divisió 56, Serveis de menjars i begudes (7,4%).

Quant a sexes, els homes representen el 41,6% i les dones el 58,4% dels comunicats.

Pel que fa a la distribució per Grups de EEPP es disposa de la següent manera: en el Grup 1 (agents químics) el 0,3%; en el Grup 2 (agents físics) el 94,2%; en el Grup 3 (agents biològics) el 1,6%; en el Grup 4 (inhalació de substàncies) el 2,7%; en el Grup 5 (uns altres) el 1,3% i en el Grup 6 (agents cancerígens) el 0,0%.



Quant a les malalties professionals comunicades amb baixa tancades com EP són 127 que respecte a les malalties professionals comunicades tancades com EP representen un 33,7%, i la variació interanual de les malalties professionals amb baixa és d'un -19,6%.

### **Població exposada al risc**

En el període considerat, la població exposada al risc va ser de 246.037 treballadors, un 1% superior al mateix interval del període anterior.

### **Índexs d'incidència**

L'Índex d'incidència de les malalties comunicades tancades com EP és 153,2 casos per cada cent mil treballadors exposats, un 7,6% inferior al mateix interval del període anterior.

Per sectors econòmics, l'Índex d'incidència es distribueix de la següent forma: en l'Agrari és 206,7; en la Indústria és 187,1; en la Construcció és 190,8 i en els Serveis és 136,6.

## **INFORME RESUM DE PARTS TOTALS COMUNICATS TANCATS COM A MALALTIA PROFESSIONAL**

### **Província de València**

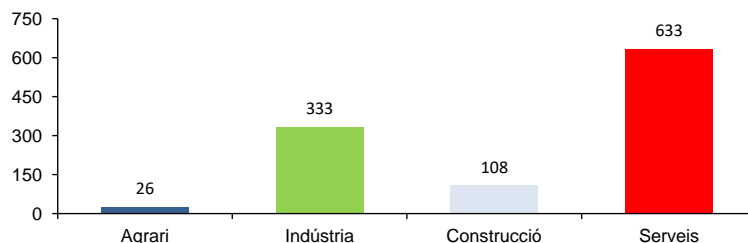
Període: setembre de 2023 a agost de 2024

### **Malalties professionals**

A la província de València, durant el període de setembre de 2023 a agost de 2024, el nombre de parts totals comunicats tancats com a Malaltia Professional va ser 1.100 (64 casos més que en el mateix interval del període anterior), la qual cosa representa un augment del 6,2%.

Destaquen les malalties professionals causades per agents físics (grup 2), amb el 90,5% del total de casos registrats.

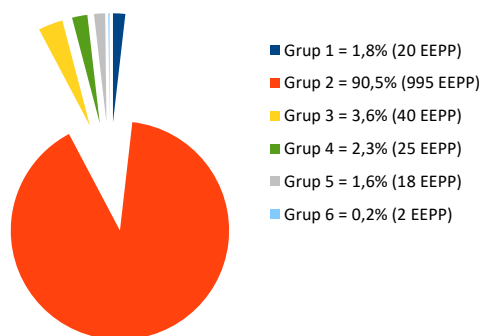
Pel que fa a la distribució per sectors, les EEPP comunicades són les següents: 26 parts en el sector Agrari, 333 parts en la Indústria, 108 parts en la Construcció i 633 parts en els Serveis.



De la distribució per Classificació Nacional d'Activitats Econòmiques (CNAE-2009), d'entre les més representatives, en primer lloc figura la divisió 56, Serveis de menjars i begudes (10,0%); en segon lloc figuren les divisions 47, Comerç al detall, excepte de vehicles de motor i motocicletes i 81, Serveis a edificis i activitats de jardineria (9,5%) i en tercer lloc figura la divisió 29, Fabricació de vehicles de motor, remolcs i semirremolcs (9,8%).

Quant a sexes, els homes representen el 44,9% i les dones el 55,1% dels comunicats.

Pel que fa a la distribució per Grups de EEPP es disposa de la següent manera: en el Grup 1 (agents químics) el 1,8%; en el Grup 2 (agents físics) el 90,5%; en el Grup 3 (agents biològics) el 3,6%; en el Grup 4 (inhalació de substàncies) el 2,3%; en el Grup 5 (uns altres) el 1,6% i en el Grup 6 (agents cancerígens) el 0,2%.



Quant a les malalties professionals comunicades amb baixa tancades com EP són 412 parts, que respecte a les malalties professionals comunicades tancades com EP representen un 37,5%, i la variació interanual de les malalties professionals amb baixa és d'un 7,0%.

### **Població exposada al risc**

En el període considerat, la població exposada al risc va ser d'1.107.103 treballadors, un 3% superior al mateix interval del període anterior.

### **Índex d'incidència**

En el període considerat, la població exposada al risc va ser 99,4 casos per cada cent mil treballadors exposats, un 3,1% superior al mateix interval del període anterior.

Per sectors econòmics, l'Índex d'incidència es distribueix de la següent forma: en l'Agrari és 106,9; en la Indústria és 206,7; en la Construcció és 148,7 i en els Serveis és 74,6.

# **INVASSAT**

*Institut Valencià de Seguretat i Salut en el Treball*

**[www.invassat.gva.es](http://www.invassat.gva.es)**

[secretaria.invassat@gva.es](mailto:secretaria.invassat@gva.es)



**GENERALITAT  
VALENCIANA**

**Conselleria d'Educació, Cultura,  
Universitats i Ocupació**