



ESTADÍSTIQUES DE L'INVASSAT

**Malalties
professionals
en la
Comunitat
Valenciana**

Resum

Juliol 2023 / Juny 2024

Títol: *Estadístiques de malalties professionals en la Comunitat Valenciana : juliol 2023 - juny 2024 : resum*

Autor: Jorge Cervera Boada, José Ignacio Villarroya Bayarri i Miguel Poquet Peiró. Servei de Programes d'Actuació i Estadística.

Edició: juliol 2024

Identificador: EE02-240801

Institut Valencià de Seguretat i Salut en el Treball (INVASSAT)
C/ València, 32. 46100 Burjassot
www.invassat.gva.es



**GENERALITAT
VALENCIANA**

INVASSAT
Institut Valencià de
Seguretat i Salut en el Treball

Fonts:

Dades sobre malalties professionals, Sistema CEPROSS del Ministeri d'Inclusió, Seguretat Social i Migracions

Dades de persones treballadores exposades, Ministeri d'Inclusió, Seguretat Social i Migracions.

Versió 01

**Informe Provisional
d'Estadístiques de Malalties Professionals
en la Comunitat Valenciana**

RESUM

Juliol 2023 – juny 2024

INFORME RESUM DE MALALTIES PROFESSIONALS

Comunitat Valenciana

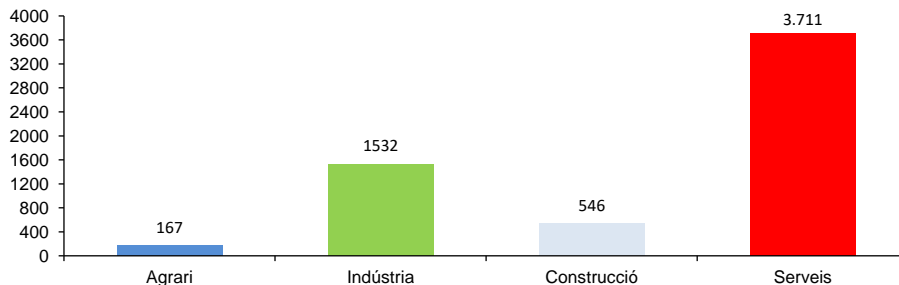
Període: juliol de 2023 a juny de 2024

Malalties professionals

En la Comunitat Valenciana, durant el període de juliol de 2023 a juny de 2024, el nombre de parts totals comunicats de Malalties Professionals (EEPP) va ser 5.956 (158 casos més que en el mateix interval del període anterior), la qual cosa representa un augment del 2,7%.

Destaquen les malalties professionals causades per agents físics (grup 2), amb el 92,9% del total de casos registrats.

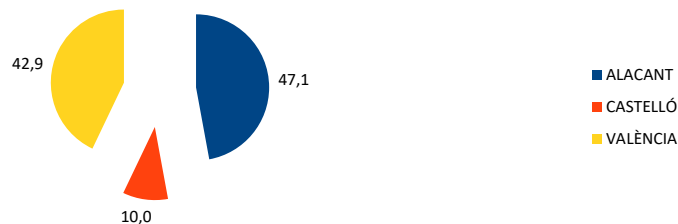
Pel que fa a la distribució per sectors, les EEPP comunicades són les següents: 167 parts en el sector Agrari, 1532 parts en la Indústria, 546 parts en la Construcció i 3.711 parts en els Serveis.



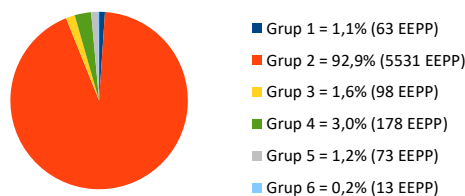
De la distribució per Classificació Nacional d'Activitats Econòmiques (CNAE-2009), d'entre les més representatives, en primer lloc figura la divisió 47, Comerç al detall, excepte de vehicles de motor i motocicletes (13,1%); en segon lloc figura la divisió 56, Serveis de menjars i begudes (9,2%) i en tercer lloc figura la divisió 81, Serveis a edificis i activitats de jardineria (8,3%).

Quant a sexes, els homes representen el 41,8% i les dones el 58,2% dels comunicats.

La distribució territorial va resultar ser del 47,1% a Alacant, el 10% a Castelló i el 42,9% a València.



Pel que fa a la distribució per Grups de EEPP es disposa de la següent manera: en el Grup 1 (agents químics) el 1,1%; en el Grup 2 (agents físics) el 92,9%; en el Grup 3 (agents biològics) el 1,6%; en el Grup 4 (inhalació de substàncies) el 3,0%; en el Grup 5 (uns altres) el 1,2% y en el Grup 6 (agents cancerígens) el 0,2%.



Quant a les malalties professionals comunicades amb baixa són 1438 parts, que respecte a les enfermetats professionals comunicades representen un 24,1%, i la variació interanual de les amb baixa és d'un 15,4%.

Població exposada al risc

En el període considerat, la població exposada al risc va ser de 2.060.046 treballadors, un 2,6% superior al mateix interval del període anterior.

Índexs d'incidència

L'Índex d'incidència de les malalties comunicades és 289,1 casos per cada cent mil treballadors exposats, un 0,1% superior superior al mateix interval del període anterior.

Per sectors econòmics, l'Índex d'incidència es distribueix de la següent forma: en l'Agrari és 330,3; en la Indústria és 510,3; en la Construcció és 368,7 y els Serveis és 237,7.

INFORME RESUM DE MALALTIES PROFESSIONALS

Província d'Alacant

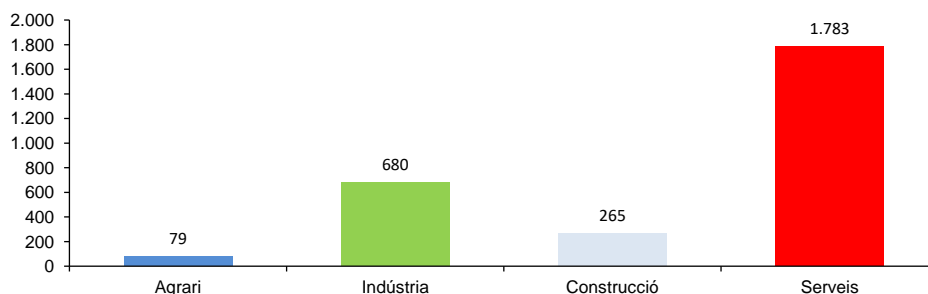
Període: juliol de 2023 a juny de 2024

Malalties professionals

A la província d'Alacant, durant el període de juliol de 2023 a juny de 2024, el nombre de parts totals comunicats de Malalties Professionals (EEPP) va ser 2.807 (231 casos més mateix interval del període anterior), la qual cosa representa un augment del 9%.

Destaquen les malalties professionals causades per agents físics (grup 2), amb el 94,1% del total de casos registrats.

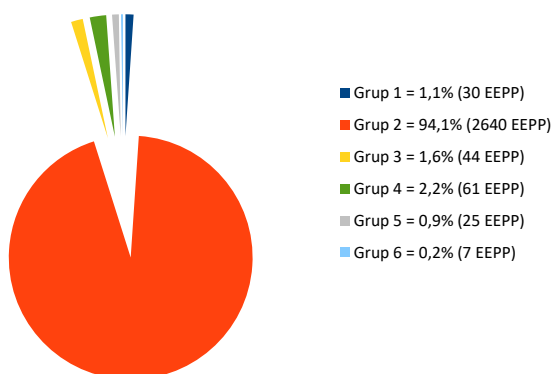
Pel que fa a la distribució per sectors, les EEPP comunicades són les següents: 79 parts en el sector Agrari, 680 parts en la Indústria, 265 parts en la Construcció i 1783 parts en els Serveis.



De la distribució per Classificació Nacional d'Activitats Econòmiques (CNAE-2009), d'entre les més representatives, en primer lloc figura la divisió 47, Comerç al detall, excepte de vehicles de motor i motocicletes (14,4%); en segon lloc figura la divisió 56, Serveis de menjars i begudes (9,7%) i en tercer lloc figura la divisió 81, Serveis a edificis i activitats de jardineria (7,9%).

Quant a sexes, els homes representen el 41,0% i les dones el 59,0% dels comunicats.

Pel que fa a la distribució per Grups de EEPP es disposa de la següent manera: en el Grup 1 (agents químics) el 1,1%; en el Grup 2 (agents físics) el 94,1%; en el Grup 3 (agents biològics) el 1,6%; en el Grup 4 (inhalació de substàncies) el 2,2%; en el Grup 5 (uns altres) el 0,9% i en el Grup 6 (agents cancerígens) el 0,2%.



Quant a les malalties professionals comunicades amb baixa són 701 parts, que respecte a les malalties professionals comunicades representen un 25,0%, i la variació interanual de les amb baixa és d'un 34,5%.

Població exposada al risc

En el període considerat, la població exposada al risc va ser de 712.610 treballadors, un 2,7% superior al mateix interval del període anterior.

Índexs d'incidència

L'Índex d'incidència de les malalties comunicades és 393,9 casos per cada cent mil treballadors exposats, un 6,1% superior al mateix interval del període anterior.

Per sectors econòmics, l'Índex d'incidència es distribueix de la següent forma: en l'Agrari és 476,5; en la Indústria és 748,6; en la Construcció és 457,6 i en els Serveis és 325,8.

INFORME RESUM DE MALALTIES PROFESSIONALS

Província de Castelló

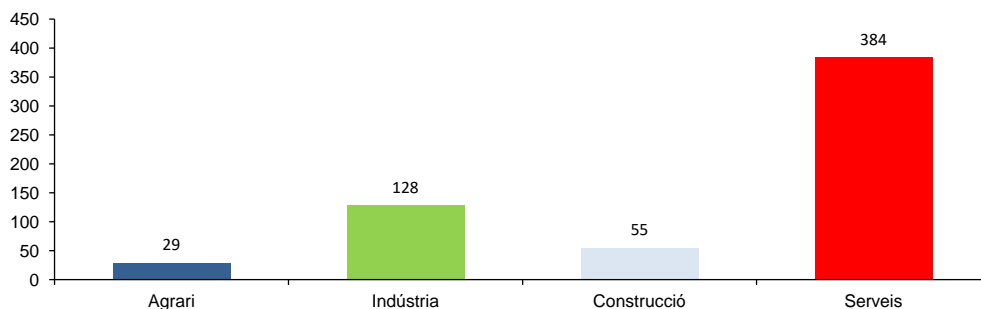
Període: juliol de 2023 a juny de 2024

Malalties professionals

A la província de Castelló, durant el període de juliol de 2023 a juny de 2024, el nombre de parts totals comunicats de Malalties Professionals (EEPP) va ser 596 (68 casos menys que en el mateix interval del període anterior), la qual cosa representa un descens del 10,2%.

Destaquen les malalties professionals causades per agents físics (grup 2), amb el 93,6% del total de casos registrats.

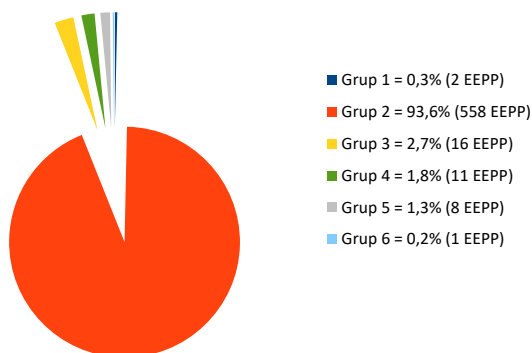
Pel que fa a la distribució per sectors, les EEPP comunicades són les següents: 29 parts en el sector Agrari, 128 parts en la Indústria, 55 parts en la Construcció i 384 parts en els Serveis.



De la distribució per Classificació Nacional d'Activitats Econòmiques (CNAE-2009), d'entre les més representatives, en primer lloc figura la divisió 47, Comerç al detall, excepte de vehicles de motor i motocicletes (13,4%); en segon lloc figura la divisió 46, Comerç a l'engròs i intermediaris del comerç, excepte de vehicles de motor i motocicletes (9,6%) i en tercer lloc figura la divisió 81, Serveis a edificis i activitats de jardineria (8,2%).

Quant a sexes, els homes representen el 36,9% i les dones el 63,1% dels comunicats.

Pel que fa a la distribució per Grups de EEPP es disposa de la següent manera: en el Grup 1 (agents químics) el 0,3%; en el Grup 2 (agents físics) el 93,6%; en el Grup 3 (agents biològics) el 2,7%; en el Grup 4 (inhalació de substàncies) el 1,8%; en el Grup 5 (uns altres) el 1,3% i en el Grup 6 (agents cancerígens) el 0,2%.



Quant a les malalties professionals comunicades amb baixa són 183 parts, que respecte a les malalties professionals comunicades representen un 30,7%, i la variació interanual de les amb baixa és d'un -8,0%.

Població exposada al risc

En el període considerat, la població exposada al risc va ser de 245.416 treballadors, un 0,9% superior al mateix interval del període anterior.

Índexs d'incidència

L'Índex d'incidència de les malalties comunicades és 242,9 casos per cada cent mil treballadors exposats, un 11,0% inferior al mateix interval del període anterior.

Per sectors econòmics, l'Índex d'incidència es distribueix de la següent forma: en l'Agrari és 300,1; en la Indústria és 263; en la Construcció és 308,7 i en els Serveis és 226,9.

INFORME RESUM DE MALALTIES PROFESSIONALS

Província de València

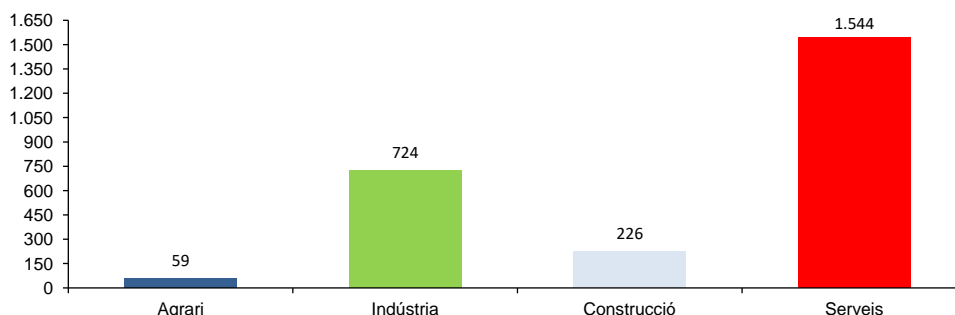
Període: juliol de 2023 a juny de 2024

Malalties professionals

A la província de València, durant el període de juliol de 2023 a juny de 2024, el nombre de parts totals comunicats de Malalties Professionals (EEPP) va ser 2.553 (5 casos menys que en el mateix interval del període anterior), la qual cosa representa un augment del descens del 0,2%.

Destaquen les malalties professionals causades per agents físics (grup 2), amb el 91,4% del total de casos registrats.

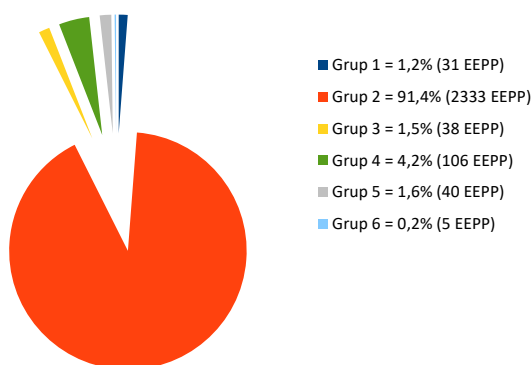
Pel que fa a la distribució per sectors, les EEPP comunicades són les següents: 59 parts en el sector Agrari, 724 parts en la Indústria, 226 parts en la Construcció i 1544 parts en els Serveis.



De la distribució per Classificació Nacional d'Activitats Econòmiques (CNAE-2009), d'entre les més representatives, en primer lloc figura la divisió 47, Comerç al detall, excepte de vehicles de motor i motocicletes (11,6%); en segon lloc figura la divisió 56, Serveis de menjars i begudes (9,0%) i en tercer lloc figura la divisió 81, Serveis a edificis i activitats de jardineria (8,8%).

Quant a sexes, els homes representen el 43,9% i les dones el 56,1% dels comunicats.

Pel que fa a la distribució per Grups de EEPP es disposa de la següent manera: en el Grup 1 (agents químics) el 1,2%; en el Grup 2 (agents físics) el 91,4%; en el Grup 3 (agents biològics) el 1,5%; en el Grup 4 (inhalació de substàncies) el 4,2%; en el Grup 5 (uns altres) el 1,6% i en el Grup 6 (agents cancerígens) el 0,2%.



Quant a les malalties professionals comunicades amb baixa són 554 parts, que respecte a les malalties professionals comunicades representen un 21,7%, i la variació interanual de les amb baixa és d'un 5,3%.

Població exposada al risc

En el període considerat, la població exposada al risc va ser d'1.102.020 treballadors, un 3% superior al mateix interval del període anterior.

Índexs d'incidència

L'Índex d'incidència de les malalties comunicades és 231,7 casos cada cent mil treballadors exposats, un 3,1% inferior al mateix interval del període anterior.

Per sectors econòmics, l'Índex d'incidència es distribueix de la següent forma: en l'Agrari és 242,7; en la Indústria és 450,6; en la Construcció és 312,3 i en els Serveis és 182,8.

Informe Provisional d'Estadístiques de Malalties Professionals en la Comunitat Valenciana

RESUM

Juliol 2023 – juny 2024
Parts tancats com a Malaltia Professional

INFORME RESUM DE PARTS TOTALS COMUNICATS TANCATS COM A MALALTIA PROFESSIONAL

Comunitat Valenciana

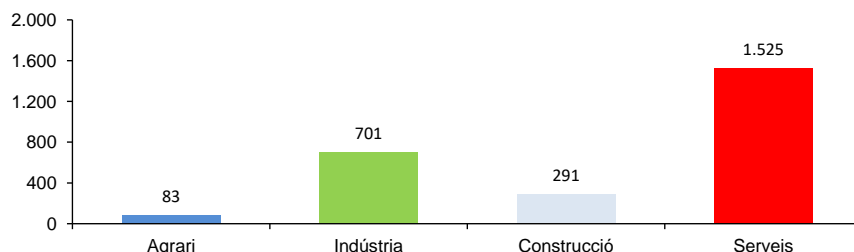
Període: juliol de 2023 a juny de 2024

Malalties professionals

En la Comunitat Valenciana, durant el període de juliol de 2023 a juny de 2024, el nombre de parts totals comunicats, tancats com a Malaltia Professional (EP) va ser 2.600 (31 casos més que en el mateix interval del període anterior), la qual cosa representa augment del 1,2%.

Destaquen les malalties professionals causades per agents físics (grup 2), amb el 93,3% del total de casos registrats.

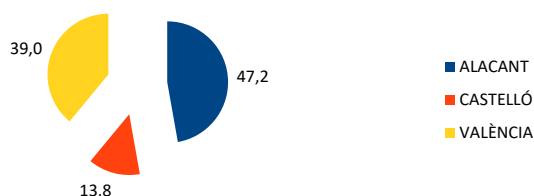
Pel que fa a la distribució per sectors, les EEPP comunicades són les següents: 83 parts en el sector Agrari, 701 parts en la Indústria, 291 parts en la Construcció i 1525 parts en els Serveis.



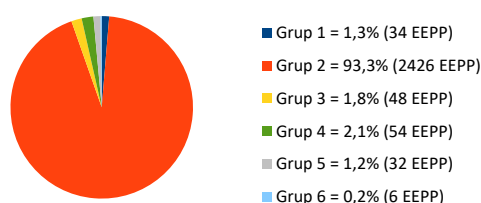
De la distribució per Classificació Nacional d'Activitats Econòmiques (CNAE-2009), d'entre les més representatives, en primer lloc figura la divisió 47, Comerç al detall, excepte de vehicles de motor i motocicletes (10,6%); en segon lloc figura la divisió 81, Serveis a edificis i activitats de jardineria (9,3%) i en tercer lloc figura la divisió 56, Serveis de menjars i begudes (8,8%).

Quant a sexes, els homes representen el 44,1% i les dones el 55,9% dels comunicats.

La distribució territorial va resultar ser del 47,2% a Alacant, el 13,8% a Castelló i el 39% a València.



Pel que fa a la distribució per Grups de EEPP es disposa de la següent manera: en el Grup 1 (agents químics) el 1,3%; en el Grup 2 (agents físics) el 93,3%; en el Grup 3 (agents biològics) el 1,8%; en el Grup 4 (inhalació de substàncies) el 2,1%; en el Grup 5 (uns altres) el 1,2% i en el Grup 6 (agents cancerígens) el 0,2%.



Quant a les malalties professionals comunicades amb baixa, tancades com EP, són 1035 parts, que respecte a les malalties professionals comunicades tancades com EP, representen un 39,8%, i la variació interanual de les malalties professionals amb baixa és d'un 9,6%.

Població exposada al risc

En el període considerat, la població exposada al risc va ser de 2.060.046 treballadors, un 2,6% superior al mateix interval del període anterior.

Índex d'incidència

L'índex d'incidència de les malalties comunicades, tancades com EP, és 126,2 casos per cada cent mil treballadors exposats, un 1,4% inferior al mateix interval del període anterior.

Per sectors econòmics, l'índex d'incidència es distribueix de la següent forma: en l'Agrari és 164,2; en la Indústria és 233,5; en la Construcció és 196,5 i en els Serveis és 97,7.

INFORME RESUM DE PARTS TOTALS COMUNICATS TANCATS COM A MALALTIA PROFESSIONAL

Província d'Alacant

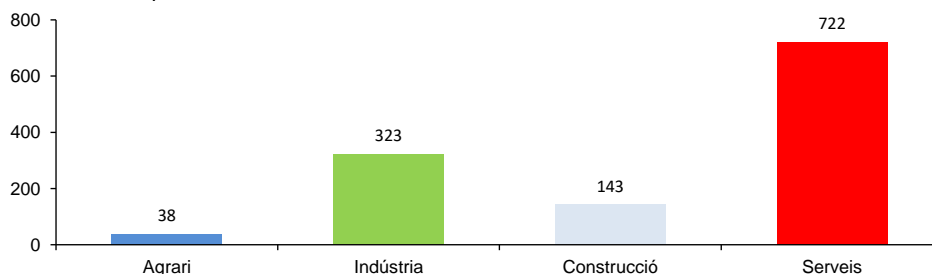
Període: juliol de 2023 a juny de 2024

Malalties professionals

A la província d'Alacant, durant el període de juliol de 2023 a juny de 2024, el nombre de parts totals comunicats, tancats com a Malaltia Professional va ser 1226 (136 casos més que en el mateix interval del període anterior), la qual cosa representa un augment del 12,5%.

Destaquen les malalties professionals causades per agents físics (grup 2), amb el 95,8% del total de casos registrats.

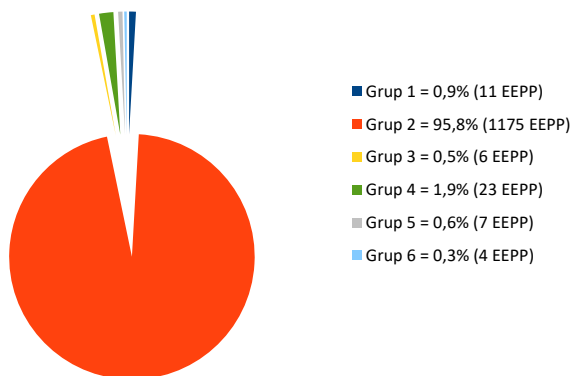
Pel que fa a la distribució per sectors, les EEPP comunicades són les següents: 38 parts en el sector Agrari, 323 parts en la Indústria, 143 parts en la Construcció i 722 parts en els Serveis.



De la distribució per Classificació Nacional d'Activitats Econòmiques (CNAE-2009), d'entre les més representatives, en primer lloc figura la divisió 47, Comerç al detall, excepte de vehicles de motor i motocicletes (11,5%); en segon lloc figura la divisió 81, Serveis a edificis i activitats de jardineria (9,4%) i en tercer lloc figura la divisió 56, Serveis de menjars i begudes (8,6%).

Quant a sexes, els homes representen el 43,6% i les dones el 56,4% dels comunicats.

Pel que fa a la distribució per Grups de EEPP es disposa de la següent manera: en el Grup 1 (agents químics) el 0,9%; en el Grup 2 (agents físics) el 95,8%; en el Grup 3 (agents biològics) el 0,5%; en el Grup 4 (inhalació de substàncies) el 1,9%; en el Grup 5 (uns altres) el 0,6% i en el Grup 6 (agents cancerígens) el 0,3%.



Quant a les malalties professionals comunicades amb baixa tancades com EP, són 519 parts, que respecte a les malalties professionals comunicades tancades com EP, representen un 42,3%, i la variació interanual de les malalties professionals amb baixa és d'un 29,1%.

Població exposada al risc

En el període considerat, la població exposada al risc va ser de 712.610 treballadors, un 2,7% superior al mateix interval del període anterior.

Índexs d'incidència

L'índex d'incidència de les malalties comunicades, tancades com EP, és 172,0 casos per cada cent mil treballadors exposats, un 9,6% superior al mateix interval del període anterior.

Per sectors econòmics, l'índex d'incidència es distribueix de la següent forma: en l'Agrari és 229,2; en la Indústria és 355,6; en la Construcció és 246,9 y en els Serveis és 131,9.

INFORME RESUM DE PARTS TOTALS COMUNICATS TANCATS COM A MALALTIA PROFESSIONAL

Província de Castelló

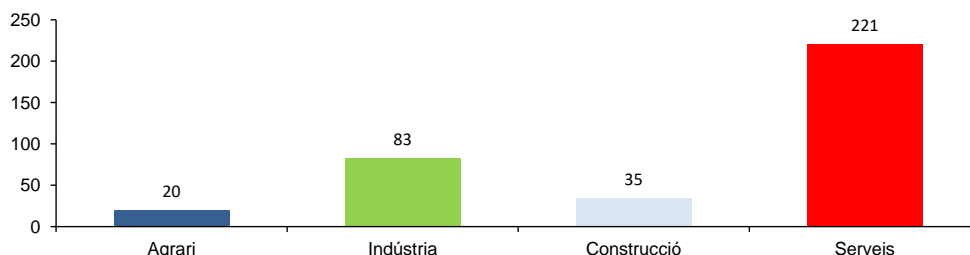
Període: juliol de 2023 a juny de 2024

Malalties professionals

A la província de Castelló, durant el període de juliol de 2023 a juny de 2024, el nombre de parts totals comunicats, tancats com a Malaltia Professional va ser 359 (76 casos menys que en el mateix interval del període anterior), la qual cosa representa un descens del 17,5%.

Destaquen les malalties professionals causades per agents físics (grup 2), amb el 91,9% del total de casos registrats.

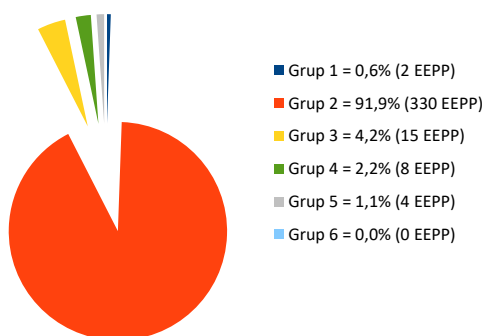
Pel que fa a la distribució per sectors, les EEPP comunicades són les següents: 20 parts en el sector Agrari, 83 parts en la Indústria, 35 parts en la Construcció i 221 parts en els Serveis.



De la distribució per Classificació Nacional d'Activitats Econòmiques (CNAE-2009), d'entre les més representatives, en primer lloc figura la divisió 81, Serveis a edificis i activitats de jardineria (8,6%); en segon lloc figura la divisió 47, Comerç al detall, excepte de vehicles de motor i motocicletes (8,4%) i en tercer lloc figura la divisió 46, Comerç a l'engròs i intermediaris del comerç, excepte de vehicles de motor i motocicletes (7,5%).

Quant a sexes, els homes representen el 41,8% i les dones el 58,2% dels comunicats.

Pel que fa a la distribució per Grups de EEPP es disposa de la següent manera: en el Grup 1 (agents químics) el 0,6%; en el Grup 2 (agents físics) el 91,9%; en el Grup 3 (agents biològics) el 4,2%; en el Grup 4 (inhalació de substàncies) el 2,2%; en el Grup 5 (uns altres) el 1,1% i en el Grup 6 (agents cancerígens) el 0,0%.



Quant a les malalties professionals comunicades amb baixa tancades com EP són 124 que respecte a les malalties professionals comunicades tancades com EP representen un 34,5%, i la variació interanual de les malalties professionals amb baixa és d'un -23,0%.

Població exposada al risc

En el període considerat, la població exposada al risc va ser de 245.416 treballadors, un 0,9% superior al mateix interval del període anterior.

Índexs d'incidència

L'Índex d'incidència de les malalties comunicades tancades com EP és 146,3 casos per cada cent mil treballadors exposats, un 18,2% inferior al mateix interval del període anterior.

Per sectors econòmics, l'Índex d'incidència es distribueix de la següent forma: en l'Agrari és 207; en la Indústria és 170,5; en la Construcció és 196,4 i en els Serveis és 130,6.

INFORME RESUM DE PARTS TOTALS COMUNICATS TANCATS COM A MALALTIA PROFESSIONAL

Província de València

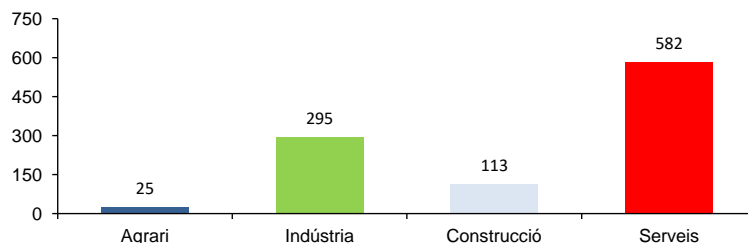
Període: juliol de 2023 a juny de 2024

Malalties professionals

A la província de València, durant el període de juliol de 2023 a juny de 2024, el nombre de parts totals comunicats tancats com a Malaltia Professional va ser 1.015 (29 casos menys que en el mateix interval del període anterior), la qual cosa representa un descens del 2,8%.

Destaquen les malalties professionals causades per agents físics (grup 2), amb el 90,7% del total de casos registrats.

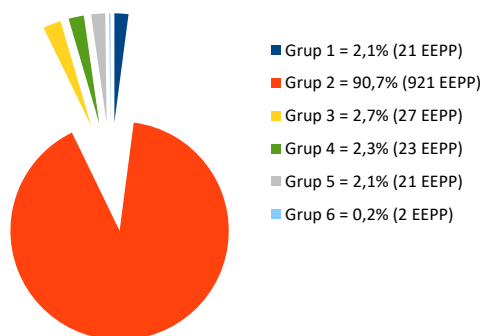
Pel que fa a la distribució per sectors, les EEPP comunicades són les següents: 25 parts en el sector Agrari, 295 parts en la Indústria, 113 parts en la Construcció i 582 parts en els Serveis.



De la distribució per Classificació Nacional d'Activitats Econòmiques (CNAE-2009), d'entre les més representatives, en primer lloc figura la divisió 47, Comerç al detall, excepte de vehicles de motor i motocicletes (10,3%); en segon lloc figura la divisió 56, Serveis de menjars i begudes (9,6%) i en tercer lloc figura la divisió 81, Serveis a edificis i activitats de jardineria (9,5%).

Quant a sexes, els homes representen el 45,6% i les dones el 54,4% dels comunicats.

Pel que fa a la distribució per Grups de EEPP es disposa de la següent manera: en el Grup 1 (agents químics) el 2,1%; en el Grup 2 (agents físics) el 90,7%; en el Grup 3 (agents biològics) el 2,7%; en el Grup 4 (inhalació de substàncies) el 2,3%; en el Grup 5 (uns altres) el 2,1% i en el Grup 6 (agents cancerígens) el 0,2%.



Quant a les malalties professionals comunicades amb baixa tancades com EP són 392 parts, que respecte a les malalties professionals comunicades tancades com EP representen un 38,6%, i la variació interanual de les malalties professionals amb baixa és d'un 2,9%.

Població exposada al risc

En el període considerat, la població exposada al risc va ser d'1.102.020 treballadors, un 3% superior al mateix interval del període anterior.

Índex d'incidència

En el període considerat, la població exposada al risc va ser 92,1 casos per cada cent mil treballadors exposats, un 5,6% inferior al mateix interval del període anterior.

Per sectors econòmics, l'Índex d'incidència es distribueix de la següent forma: en l'Agrari és 102,8; en la Indústria és 183,6; en la Construcció és 156,1 i en els Serveis és 68,9.

Consulta el nostre visor estadístic i descàrrega en format reutilitzable l'índex d'incidència i les dades anuals de sinistralitat laboral en la Comunitat Valenciana des de 2015



**Visor estadístic
de sinistralitat
laboral en la
Comunitat
Valenciana**



GENERALITAT VALENCIANA INVASSAT Institut Valencià de Seguretat i Salut en el Treball

www.invassat.gva.es



ESTADÍSTIQUES DE L'INVASSAT

**ACCIDENTS DE TREBALL EN LA
COMUNITAT VALENCIANA**

**ÍNDEX D'INCIDÈNCIA I DADES
ANUALS EN **FORMAT REUTILITZABLE****

INVASSAT

GENERALITAT VALENCIANA INVASSAT Institut Valencià de Seguretat i Salut en el Treball

INVASSAT

Institut Valencià de Seguretat i Salut en el Treball

www.invassat.gva.es

secretaria.invassat@gva.es



**GENERALITAT
VALENCIANA**

**Conselleria d'Educació, Cultura,
Universitats i Ocupació**