



ESTADÍSTIQUES DE L'INVASSAT

Malalties professionals en la Comunitat Valenciana

Resum

Juny 2023 / Maig 2024

Títol: *Estadístiques de malalties professionals en la Comunitat Valenciana : juny 2023 - maig 2024 : resum*

Autor: Jorge Cervera Boada, José Ignacio Villarroya Bayarri i Miguel Poquet Peiró. Servei de Programes d'Actuació i Estadística.

Edició: juny 2024

Identificador: EE02-240701

Institut Valencià de Seguretat i Salut en el Treball (INVASSAT)
C/ València, 32. 46100 Burjassot
www.invassat.gva.es



**GENERALITAT
VALENCIANA**

INVASSAT
Institut Valencià de
Seguretat i Salut en el Treball

Fonts:

Dades sobre malalties professionals, Sistema CEPROSS del Ministeri d'Inclusió, Seguretat Social i Migracions

Dades de persones treballadores exposades, Ministeri d'Inclusió, Seguretat Social i Migracions.

Versió 01

**Informe Provisional
d'Estadístiques de Malalties Professionals
en la Comunitat Valenciana**

RESUM

Juny 2023 – maig 2024

INFORME RESUM DE MALALTIES PROFESSIONALS

Comunitat Valenciana

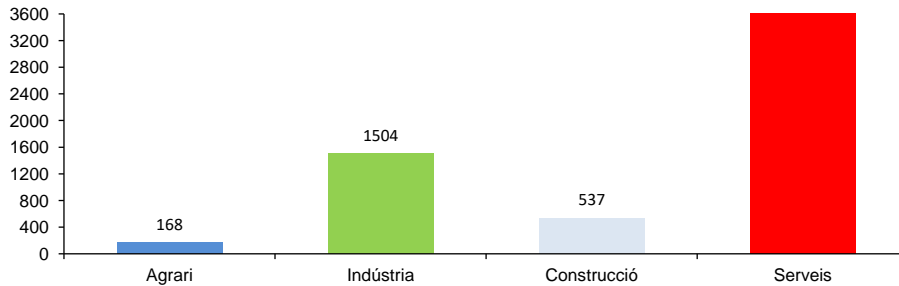
Període: juny de 2023 a maig de 2024

Malalties professionals

En la Comunitat Valenciana, durant el període de juny de 2023 a maig de 2024, el nombre de parts totals comunicats de Malalties Professionals (EEPP) va ser 5.961 (427 casos més que en el mateix interval del període anterior), la qual cosa representa un augment del 7,7%.

Destaquen les malalties professionals causades per agents físics (grup 2), amb el 93,0% del total de casos registrats.

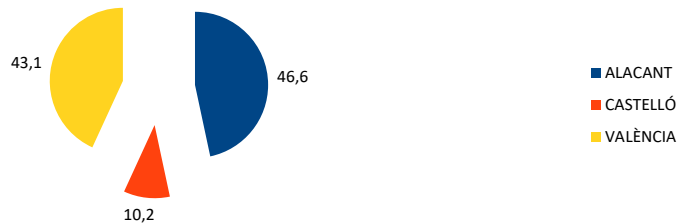
Pel que fa a la distribució per sectors, les EEPP comunicades són les següents: 168 parts en el sector Agrari, 1504 parts en la Indústria, 537 parts en la Construcció i 3.752 parts en els Serveis.



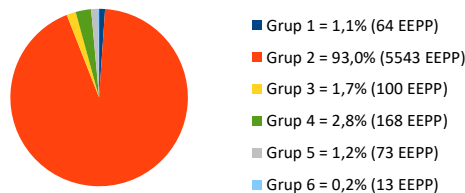
De la distribució per Classificació Nacional d'Activitats Econòmiques (CNAE-2009), d'entre les més representatives, en primer lloc figura la divisió 47, Comerç al detall, excepte de vehicles de motor i motocicletes (13,0%); en segon lloc figura la divisió 56, Serveis de menjars i begudes (9,0%) i en tercer lloc figura la divisió 81, Serveis a edificis i activitats de jardineria (8,4%).

Quant a sexes, els homes representen el 41,4% i les dones el 58,6% dels comunicats.

La distribució territorial va resultar ser del 46,6% a Alacant, el 10,2% a Castelló i el 43,1% a València.



Pel que fa a la distribució per Grups de EEPP es disposa de la següent manera: en el Grup 1 (agents químics) el 1,1%; en el Grup 2 (agents físics) el 93,0%; en el Grup 3 (agents biològics) el 1,7%; en el Grup 4 (inhalació de substàncies) el 2,8%; en el Grup 5 (uns altres) el 1,2% y en el Grup 6 (agents cancerígens) el 0,2%.



Quant a les malalties professionals comunicades amb baixa són 1460 parts, que respecte a les enfermetats professionals comunicades representen un 24,5%, i la variació interanual de les amb baixa és d'un 21,5%.

Població exposada al risc

En el període considerat, la població exposada al risc va ser de 2.054.485 treballadors, un 2,6% superior al mateix interval del període anterior.

Índexs d'incidència

L'Índex d'incidència de les malalties comunicades és 290,1 casos per cada cent mil treballadors exposats, un 5,0% superior superior al mateix interval del període anterior.

Per sectors econòmics, l'Índex d'incidència es distribueix de la següent forma: en l'Agrari és 332,9; en la Indústria és 501,3; en la Construcció és 363,4 y els Serveis és 241,1.

INFORME RESUM DE MALALTIES PROFESSIONALS

Província d'Alacant

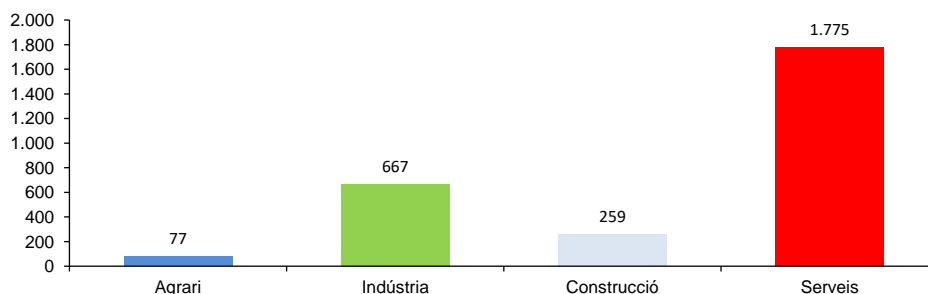
Període: juny de 2023 a maig de 2024

Malalties professionals

A la província d'Alacant, durant el període de juny de 2023 a maig de 2024, el nombre de parts totals comunicats de Malalties Professionals (EPP) va ser 2.778 (292 casos més mateix interval del període anterior), la qual cosa representa un augment del 11,7%.

Destaquen les malalties professionals causades per agents físics (grup 2), amb el 94,0% del total de casos registrats.

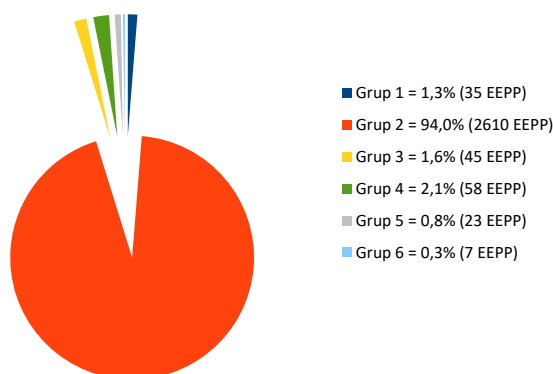
Pel que fa a la distribució per sectors, les EPP comunicades són les següents: 77 parts en el sector Agrari, 667 parts en la Indústria, 259 parts en la Construcció i 1775 parts en els Serveis.



De la distribució per Classificació Nacional d'Activitats Econòmiques (CNAE-2009), d'entre les més representatives, en primer lloc figura la divisió 47, Comerç al detall, excepte de vehicles de motor i motocicletes (14,0%); en segon lloc figura la divisió 56, Serveis de menjars i begudes (9,3%) i en tercer lloc figura la divisió 81, Serveis a edificis i activitats de jardineria (8,1%).

Quant a sexes, els homes representen el 40,9% i les dones el 59,1% dels comunicats.

Pel que fa a la distribució per Grups de EPP es disposa de la següent manera: en el Grup 1 (agents químics) el 1,3%; en el Grup 2 (agents físics) el 94,0%; en el Grup 3 (agents biològics) el 1,6%; en el Grup 4 (inhalació de substàncies) el 2,1%; en el Grup 5 (uns altres) el 0,8% i en el Grup 6 (agents cancerígens) el 0,3%.



Quant a les malalties professionals comunicades amb baixa són 709 parts, que respecte a les malalties professionals comunicades representen un 25,5%, i la variació interanual de les amb baixa és d'un 41,5%.

Població exposada al risc

En el període considerat, la població exposada al risc va ser de 710.747 treballadors, un 2,6% superior al mateix interval del període anterior.

Índexs d'incidència

L'Índex d'incidència de les malalties comunicades és 390,9 casos per cada cent mil treballadors exposats, un 8,9% superior al mateix interval del període anterior.

Per sectors econòmics, l'Índex d'incidència es distribueix de la següent forma: en l'Agrari és 465,5; en la Indústria és 733,7; en la Construcció és 448,4 i en els Serveis és 325,4.

INFORME RESUM DE MALALTIES PROFESSIONALS

Província de Castelló

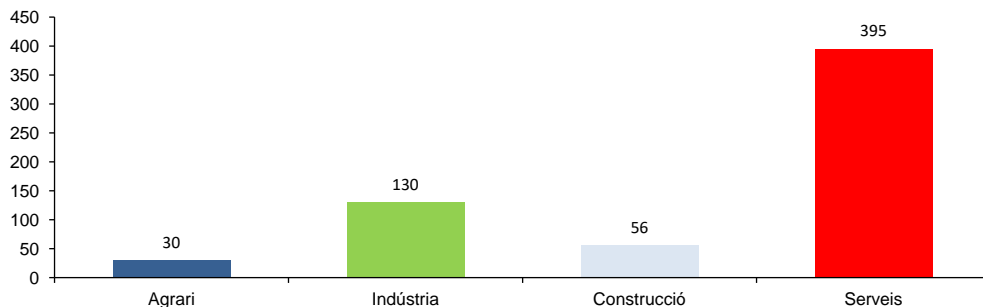
Període: juny de 2023 a maig de 2024

Malalties professionals

A la província de Castelló, durant el període de juny de 2023 a maig de 2024, el nombre de parts totals comunicats de Malalties Professionals (EEPP) va ser 611 (28 casos menys que en el mateix interval del període anterior), la qual cosa representa un descens del 4,4%.

Destaquen les malalties professionals causades per agents físics (grup 2), amb el 93,8% del total de casos registrats.

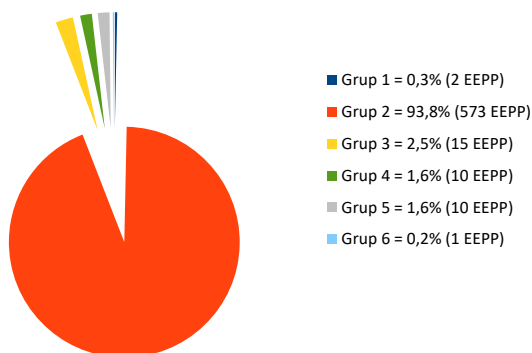
Pel que fa a la distribució per sectors, les EEPP comunicades són les següents: 30 parts en el sector Agrari, 130 parts en la Indústria, 56 parts en la Construcció i 395 parts en els Serveis.



De la distribució per Classificació Nacional d'Activitats Econòmiques (CNAE-2009), d'entre les més representatives, en primer lloc figura la divisió 47, Comerç al detall, excepte de vehicles de motor i motocicletes (14,7%); en segon lloc figura la divisió 46, Comerç a l'engròs i intermediaris del comerç, excepte de vehicles de motor i motocicletes (9,0%) i en tercer lloc figura la divisió 81, Serveis a edificis i activitats de jardineria (7,7%).

Quant a sexes, els homes representen el 37,8% i les dones el 62,2% dels comunicats.

Pel que fa a la distribució per Grups de EEPP es disposa de la següent manera: en el Grup 1 (agents químics) el 0,3%; en el Grup 2 (agents físics) el 93,8%; en el Grup 3 (agents biològics) el 2,5%; en el Grup 4 (inhalació de substàncies) el 1,6%; en el Grup 5 (uns altres) el 1,6% i en el Grup 6 (agents cancerígens) el 0,2%.



Quant a les malalties professionals comunicades amb baixa són 180 parts, que respecte a les malalties professionals comunicades representen un 29,5%, i la variació interanual de les amb baixa és d'un -10,4%.

Població exposada al risc

En el període considerat, la població exposada al risc va ser de 245.055 treballadors, un 0,8% superior al mateix interval del període anterior.

Índexs d'incidència

L'Índex d'incidència de les malalties comunicades és 249,3 casos per cada cent mil treballadors exposats, un 5,2% inferior al mateix interval del període anterior.

Per sectors econòmics, l'Índex d'incidència es distribueix de la següent forma: en l'Agrari és 310,9; en la Indústria és 266,9; en la Construcció és 314,5 i en els Serveis és 233,9.

INFORME RESUM DE MALALTIES PROFESSIONALS

Província de València

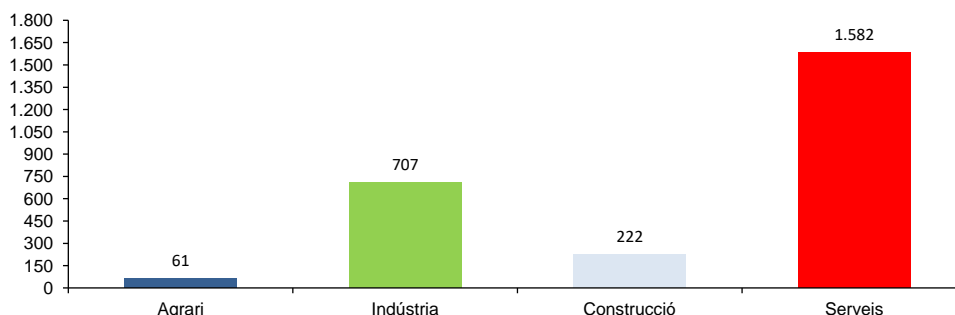
Període: juny de 2023 a maig de 2024

Malalties professionals

A la província de València, durant el període de juny de 2023 a maig de 2024, el nombre de parts totals comunicats de Malalties Professionals (EEPP) va ser 2.572 (163 casos més que en el mateix interval del període anterior), la qual cosa representa un augment del 6,8%.

Destaquen les malalties professionals causades per agents físics (grup 2), amb el 91,8% del total de casos registrats.

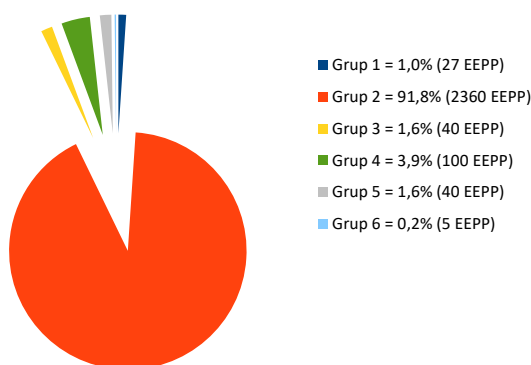
Pel que fa a la distribució per sectors, les EEPP comunicades són les següents: 61 parts en el sector Agrari, 707 parts en la Indústria, 222 parts en la Construcció i 1582 parts en els Serveis.



De la distribució per Classificació Nacional d'Activitats Econòmiques (CNAE-2009), d'entre les més representatives, en primer lloc figura la divisió 47, Comerç al detall, excepte de vehicles de motor i motocicletes (11,4%); en segon lloc figuren les divisions 56, Serveis de menjars i begudes i 81, Serveis a edificis i activitats de jardineria (8,9%) i en tercer lloc figura la divisió 10, Indústria de l'alimentació (7,3%).

Quant a sexes, els homes representen el 42,9% i les dones el 57,1% dels comunicats.

Pel que fa a la distribució per Grups de EEPP es disposa de la següent manera: en el Grup 1 (agents químics) el 1,0%; en el Grup 2 (agents físics) el 91,8%; en el Grup 3 (agents biològics) el 1,6%; en el Grup 4 (inhalació de substàncies) el 3,9%; en el Grup 5 (uns altres) el 1,6% i en el Grup 6 (agents cancerígens) el 0,2%.



Quant a les malalties professionals comunicades amb baixa són 571 parts, que respecte a les malalties professionals comunicades representen un 22,2%, i la variació interanual de les amb baixa és d'un 14,2%.

Població exposada al risc

En el període considerat, la població exposada al risc va ser d'1.098.683 treballadors, un 3% superior al mateix interval del període anterior.

Índexs d'incidència

L'Índex d'incidència de les malalties comunicades és 234,1 casos cada cent mil treballadors exposats, un 3,7% superior al mateix interval del període anterior.

Per sectors econòmics, l'Índex d'incidència es distribueix de la següent forma: en l'Agrari és 251,3; en la Indústria és 440,7; en la Construcció és 307,5 i en els Serveis és 187,9.

Informe Provisional d'Estadístiques de Malalties Professionals en la Comunitat Valenciana

RESUM

Juny 2023 – maig 2024
Parts tancats com a Malaltia Professional

INFORME RESUM DE PARTS TOTALS COMUNICATS TANCATS COM A MALALTIA PROFESSIONAL

Comunitat Valenciana

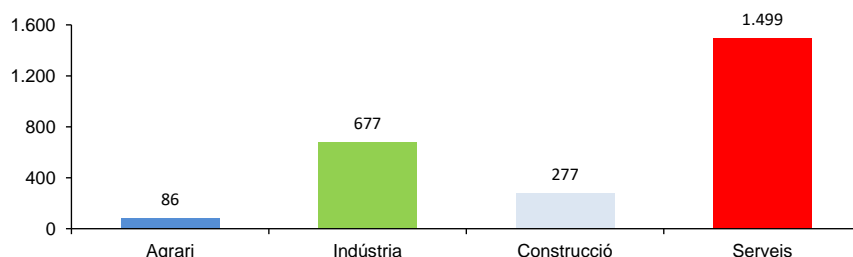
Període: juny de 2023 a maig de 2024

Malalties professionals

En la Comunitat Valenciana, durant el període de juny de 2023 a maig de 2024, el nombre de parts totals comunicats, tancats com a Malaltia Professional (EP) va ser 2.539 (94 casos més que en el mateix interval del període anterior), la qual cosa representa augment del 3,8%.

Destaquen les malalties professionals causades per agents físics (grup 2), amb el 93,1% del total de casos registrats.

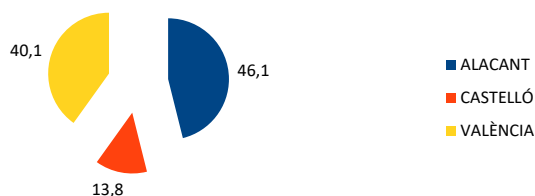
Pel que fa a la distribució per sectors, les EEPP comunicades són les següents: 86 parts en el sector Agrari, 677 parts en la Indústria, 277 parts en la Construcció i 1499 parts en els Serveis.



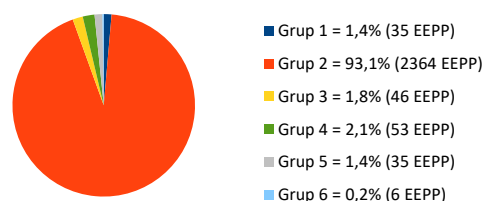
De la distribució per Classificació Nacional d'Activitats Econòmiques (CNAE-2009), d'entre les més representatives, en primer lloc figura la divisió 47, Comerç al detall, excepte de vehicles de motor i motocicletes (10,3%); en segon lloc figura la divisió 81, Serveis a edificis i activitats de jardineria (9,5%) i en tercer lloc figura la divisió 56, Serveis de menjars i begudes (8,3%).

Quant a sexes, els homes representen el 44,1% i les dones el 55,9% dels comunicats.

La distribució territorial va resultar ser del 46,1% a Alacant, el 13,8% a Castelló i el 40,1% a València.



Pel que fa a la distribució per Grups de EEPP es disposa de la següent manera: en el Grup 1 (agents químics) el 1,4%; en el Grup 2 (agents físics) el 93,1%; en el Grup 3 (agents biològics) el 1,8%; en el Grup 4 (inhalació de substàncies) el 2,1%; en el Grup 5 (uns altres) el 1,4% i en el Grup 6 (agents cancerígens) el 0,2%.



Quant a les malalties professionals comunicades amb baixa, tancades com EP, són 1030 parts, que respecte a les malalties professionals comunicades tancades com EP, representen un 40,6%, i la variació interanual de les malalties professionals amb baixa és d'un 14,6%.

Població exposada al risc

En el període considerat, la població exposada al risc va ser de 2.054.485 treballadors, un 2,6% superior al mateix interval del període anterior.

Índex d'incidència

L'índex d'incidència de les malalties comunicades, tancades com EP, és 123,6 casos per cada cent mil treballadors exposats, un 1,2% superior al mateix interval del període anterior.

Per sectors econòmics, l'índex d'incidència es distribueix de la següent forma: en l'Agrari és 170,4; en la Indústria és 225,6; en la Construcció és 187,4 i en els Serveis és 96,3.

INFORME RESUM DE PARTS TOTALS COMUNICATS TANCATS COM A MALALTIA PROFESSIONAL

Província d'Alacant

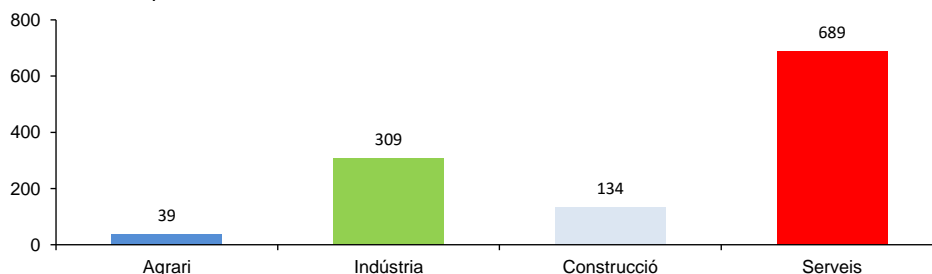
Període: juny de 2023 a maig de 2024

Malalties professionals

A la província d'Alacant, durant el període de juny de 2023 a maig de 2024, el nombre de parts totals comunicats, tancats com a Malaltia Professional va ser 1171 (140 casos més que en el mateix interval del període anterior), la qual cosa representa un augment del 13,6%.

Destaquen les malalties professionals causades per agents físics (grup 2), amb el 95,6% del total de casos registrats.

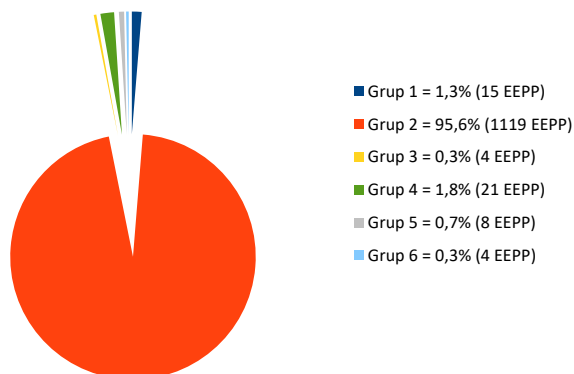
Pel que fa a la distribució per sectors, les EEPP comunicades són les següents: 39 parts en el sector Agrari, 309 parts en la Indústria, 134 parts en la Construcció i 689 parts en els Serveis.



De la distribució per Classificació Nacional d'Activitats Econòmiques (CNAE-2009), d'entre les més representatives, en primer lloc figura la divisió 47, Comerç al detall, excepte de vehicles de motor i motocicletes (11,1%); en segon lloc figura la divisió 81, Serveis a edificis i activitats de jardineria (9,3%) i en tercer lloc figura la divisió 56, Serveis de menjars i begudes (8,1%).

Quant a sexes, els homes representen el 43,6% i les dones el 56,4% dels comunicats.

Pel que fa a la distribució per Grups de EEPP es disposa de la següent manera: en el Grup 1 (agents químics) el 1,3%; en el Grup 2 (agents físics) el 95,6%; en el Grup 3 (agents biològics) el 0,3%; en el Grup 4 (inhalació de substàncies) el 1,8%; en el Grup 5 (uns altres) el 0,7% i en el Grup 6 (agents cancerígens) el 0,3%.



Quant a les malalties professionals comunicades amb baixa tancades com EP, són 513 parts, que respecte a les malalties professionals comunicades tancades com EP, representen un 43,8%, i la variació interanual de les malalties professionals amb baixa és d'un 36,1%.

Població exposada al risc

En el període considerat, la població exposada al risc va ser de 710.747 treballadors, un 2,6% superior al mateix interval del període anterior.

Índexs d'incidència

L'índex d'incidència de les malalties comunicades, tancades com EP, és 164,8 casos per cada cent mil treballadors exposats, un 10,7% superior al mateix interval del període anterior.

Per sectors econòmics, l'índex d'incidència es distribueix de la següent forma: en l'Agrari és 235,8; en la Indústria és 339,9; en la Construcció és 232 y en els Serveis és 126,3.

INFORME RESUM DE PARTS TOTALS COMUNICATS TANCATS COM A MALALTIA PROFESSIONAL

Província de Castelló

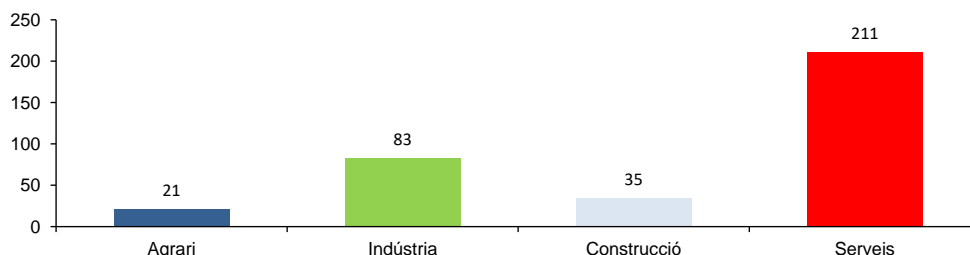
Període: juny de 2023 a maig de 2024

Malalties professionals

A la província de Castelló, durant el període de juny de 2023 a maig de 2024, el nombre de parts totals comunicats, tancats com a Malaltia Professional va ser 350 (57 casos menys que en el mateix interval del període anterior), la qual cosa representa un descens del 14%.

Destaquen les malalties professionals causades per agents físics (grup 2), amb el 91,7% del total de casos registrats.

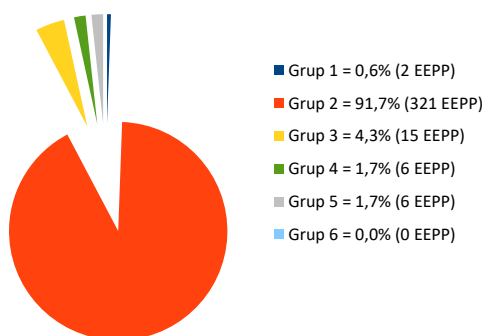
Pel que fa a la distribució per sectors, les EEPP comunicades són les següents: 21 parts en el sector Agrari, 83 parts en la Indústria, 35 parts en la Construcció i 211 parts en els Serveis.



De la distribució per Classificació Nacional d'Activitats Econòmiques (CNAE-2009), d'entre les més representatives, en primer lloc figura la divisió 47, Comerç al detall, excepte de vehicles de motor i motocicletes (9,7%); en segon lloc figura la divisió 81, Serveis a edificis i activitats de jardineria (7,7%) i en tercer lloc figura la divisió 46, Comerç a l'engròs i intermediaris del comerç, excepte de vehicles de motor i motocicletes (7,4%).

Quant a sexes, els homes representen el 44,9% i les dones el 55,1% dels comunicats.

Pel que fa a la distribució per Grups de EEPP es disposa de la següent manera: en el Grup 1 (agents químics) el 0,6%; en el Grup 2 (agents físics) el 91,7%; en el Grup 3 (agents biològics) el 4,3%; en el Grup 4 (inhalació de substàncies) el 1,7%; en el Grup 5 (uns altres) el 1,7% i en el Grup 6 (agents cancerígens) el 0,0%.



Quant a les malalties professionals comunicades amb baixa tancades com EP són 124 que respecte a les malalties professionals comunicades tancades com EP representen un 35,4%, i la variació interanual de les malalties professionals amb baixa és d'un -16,2%.

Població exposada al risc

En el període considerat, la població exposada al risc va ser de 245.055 treballadors, un 0,8% superior al mateix interval del període anterior.

Índexs d'incidència

L'Índex d'incidència de les malalties comunicades tancades com EP és 142,8 casos per cada cent mil treballadors exposats, un 14,7% inferior al mateix interval del període anterior.

Per sectors econòmics, l'Índex d'incidència es distribueix de la següent forma: en l'Agrari és 217,6; en la Indústria és 170,4; en la Construcció és 196,6 i en els Serveis és 124,9.

INFORME RESUM DE PARTS TOTALS COMUNICATS TANCATS COM A MALALTIA PROFESSIONAL

Província de València

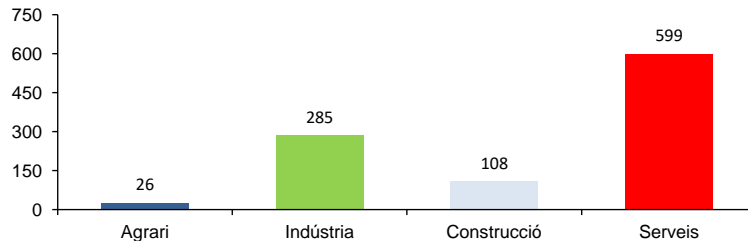
Període: juny de 2023 a maig de 2024

Malalties professionals

A la província de València, durant el període de juny de 2023 a maig de 2024, el nombre de parts totals comunicats tancats com a Malaltia Professional va ser 1.018 (11 casos més que en el mateix interval del període anterior), la qual cosa representa un augment del 1,1%.

Destaquen les malalties professionals causades per agents físics (grup 2), amb el 90,8% del total de casos registrats.

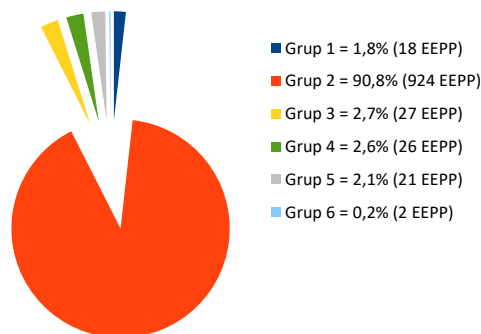
Pel que fa a la distribució per sectors, les EEPP comunicades són les següents: 26 parts en el sector Agrari, 285 parts en la Indústria, 108 parts en la Construcció i 599 parts en els Serveis.



De la distribució per Classificació Nacional d'Activitats Econòmiques (CNAE-2009), d'entre les més representatives, en primer lloc figura la divisió 81, Serveis a edificis i activitats de jardineria (10,3%); en segon lloc figura la divisió 47, Comerç al detall, excepte de vehicles de motor i motocicletes (9,6%) i en tercer lloc figura la divisió 56, Serveis de menjars i begudes (8,9%).

Quant a sexes, els homes representen el 44,4% i les dones el 55,6% dels comunicats.

Pel que fa a la distribució per Grups de EEPP es disposa de la següent manera: en el Grup 1 (agents químics) el 1,8%; en el Grup 2 (agents físics) el 90,8%; en el Grup 3 (agents biològics) el 2,7%; en el Grup 4 (inhalació de substàncies) el 2,6%; en el Grup 5 (uns altres) el 2,1% i en el Grup 6 (agents cancerígens) el 0,2%.



Quant a les malalties professionals comunicades amb baixa tancades com EP són 393 parts, que respecte a les malalties professionals comunicades tancades com EP representen un 38,6%, i la variació interanual de les malalties professionals amb baixa és d'un 5,1%.

Població exposada al risc

En el període considerat, la població exposada al risc va ser d'1.098.683 treballadors, un 3% superior al mateix interval del període anterior.

Índex d'incidència

En el període considerat, la població exposada al risc va ser 92,7 casos per cada cent mil treballadors exposats, un 1,8% inferior al mateix interval del període anterior.

Per sectors econòmics, l'Índex d'incidència es distribueix de la següent forma: en l'Agrari és 107,1; en la Indústria és 177,6; en la Construcció és 149,6 i en els Serveis és 71,2.

INVASSAT

Institut Valencià de Seguretat i Salut en el Treball

www.invassat.gva.es

secretaria.invassat@gva.es



**GENERALITAT
VALENCIANA**

Conselleria d'Educació,
Universitats i Ocupació