



ESTADÍSTIQUES DE L'INVASSAT

Malalties professionals en la Comunitat Valenciana

Resum

Maig 2023 /
Abril 2024

EE02-240601

Títol: *Estadístiques de malalties professionals en la Comunitat Valenciana :
maig 2023 - abril 2024 : resum*

Autor: Jorge Cervera Boada, José Ignacio Villarroya Bayarri i Miguel Poquet
Peiró. Servei de Programes d'Actuació i Estadística.

Edició: juny 2024

Identificador: EE02-240601

Institut Valencià de Seguretat i Salut en el Treball (INVASSAT)
C/ València, 32. 46100 Burjassot
www.invassat.gva.es



**GENERALITAT
VALENCIANA**

INVASSAT
Institut Valencià de
Seguretat i Salut en el Treball

Fonts:

Dades sobre malalties professionals, Sistema CEPROSS del Ministeri
d'Inclusió, Seguretat Social i Migracions

Dades de persones treballadores exposades, Ministeri d'Inclusió, Seguretat
Social i Migracions.

Versió 01

**Informe Provisional
d'Estadístiques de Malalties Professionals
en la Comunitat Valenciana**

RESUM

Maig 2023 – abril 2024

INFORME RESUM DE MALALTIES PROFESSIONALS

Comunitat Valenciana

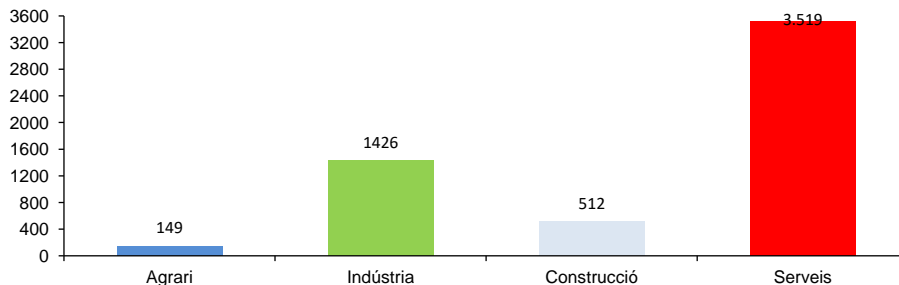
Període: maig de 2023 a abril de 2024

Malalties professionals

En la Comunitat Valenciana, durant el període de maig de 2023 a abril de 2024, el nombre de parts totals comunicats de Malalties Professionals (EEPP) va ser 5.725 (240 casos més que en el mateix interval del període anterior), la qual cosa representa un augment del 4,4%.

Destaquen les malalties professionals causades per agents físics (grup 2), amb el 93,1% del total de casos registrats.

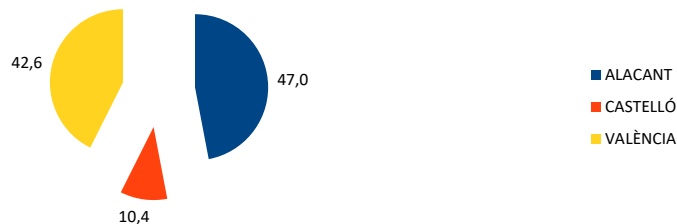
Pel que fa a la distribució per sectors, les EEPP comunicades són les següents: 149 parts en el sector Agrari, 1426 parts en la Indústria, 512 parts en la Construcció i 3.519 parts en els Serveis.



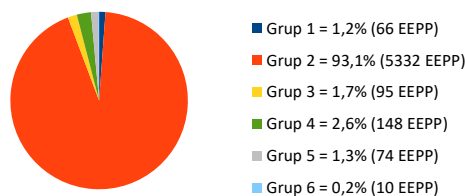
De la distribució per Classificació Nacional d'Activitats Econòmiques (CNAE-2009), d'entre les més representatives, en primer lloc figura la divisió 47, Comerç al detall, excepte de vehicles de motor i motocicletes (12,6%); en segon lloc figura la divisió 56, Serveis de menjars i begudes (8,8%) i en tercer lloc figura la divisió 81, Serveis a edificis i activitats de jardineria (8,6%).

Quant a sexes, els homes representen el 41,5% i les dones el 58,5% dels comunicats.

La distribució territorial va resultar ser del 47% a Alacant, el 10,4% a Castelló i el 42,6% a València.



Pel que fa a la distribució per Grups de EEPP es disposa de la següent manera: en el Grup 1 (agents químics) el 1,2%; en el Grup 2 (agents físics) el 93,1%; en el Grup 3 (agents biològics) el 1,7%; en el Grup 4 (inhalació de substàncies) el 2,6%; en el Grup 5 (uns altres) el 1,3% y en el Grup 6 (agents cancerígens) el 0,2%.



Quant a les malalties professionals comunicades amb baixa són 1435 parts, que respecte a les enfermetats professionals comunicades representen un 25,1%, i la variació interanual de les amb baixa és d'un 23,6%.

Població exposada al risc

En el període considerat, la població exposada al risc va ser de 2.050.393 treballadors, un 2,6% superior al mateix interval del període anterior.

Índexs d'incidència

L'Índex d'incidència de les malalties comunicades és 279,2 casos per cada cent mil treballadors exposats, un 1,7% superior superior al mateix interval del període anterior.

Per sectors econòmics, l'Índex d'incidència es distribueix de la següent forma: en l'Agrari és 296,6; en la Indústria és 475,3; en la Construcció és 347,1 y els Serveis és 226,6.

INFORME RESUM DE MALALTIES PROFESSIONALS

Província d'Alacant

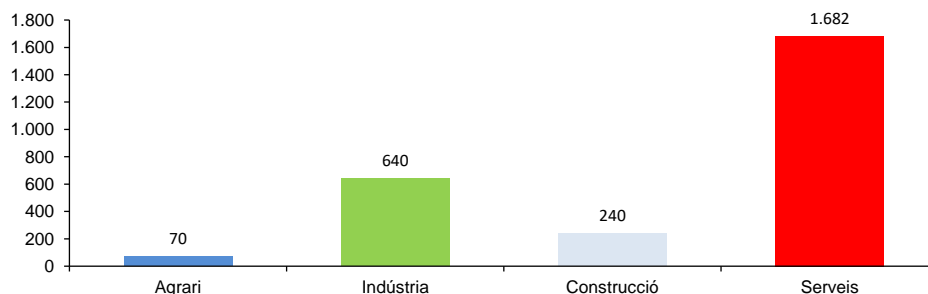
Període: maig de 2023 a abril de 2024

Malalties professionals

A la província d'Alacant, durant el període de maig de 2023 a abril de 2024, el nombre de parts totals comunicats de Malalties Professionals (EEPP) va ser 2.688 (219 casos més mateix interval del període anterior), la qual cosa representa un augment del 8,9%.

Destaquen les malalties professionals causades per agents físics (grup 2), amb el 93,9% del total de casos registrats.

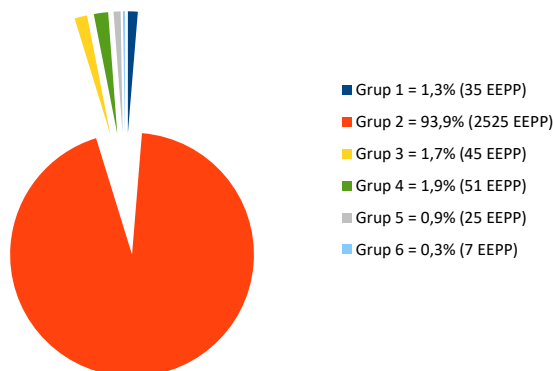
Pel que fa a la distribució per sectors, les EEPP comunicades són les següents: 70 parts en el sector Agrari, 640 parts en la Indústria, 240 parts en la Construcció i y 1682 parts en els Serveis.



De la distribució per Classificació Nacional d'Activitats Econòmiques (CNAE-2009), d'entre les més representatives, en primer lloc figura la divisió 47, Comerç al detall, excepte de vehicles de motor i motocicletes (13,7%); en segon lloc figura la divisió 56, Serveis de menjars i begudes (9,2%) i en tercer lloc figura la divisió 81, Serveis a edificis i activitats de jardineria (8,7%).

Quant a sexes, els homes representen el 41,1% i les dones el 58,9% dels comunicats.

Pel que fa a la distribució per Grups de EEPP es disposa de la següent manera: en el Grup 1 (agents químics) el 1,3%; en el Grup 2 (agents físics) el 93,9%; en el Grup 3 (agents biològics) el 1,7%; en el Grup 4 (inhalació de substàncies) el 1,9%; en el Grup 5 (uns altres) el 0,9% i en el Grup 6 (agents cancerígens) el 0,3%.



Quant a les malalties professionals comunicades amb baixa són 705 parts, que respecte a les malalties professionals comunicades representen un 26,2%, i la variació interanual de les amb baixa és d'un 50,6%.

Població exposada al risc

En el període considerat, la població exposada al risc va ser de 709.374 treballadors, un 2,7% superior al mateix interval del període anterior.

Índexs d'incidència

L'Índex d'incidència de les malalties comunicades és 378,9 casos per cada cent mil treballadors exposats, un 6,0% superior al mateix interval del període anterior.

Per sectors econòmics, l'Índex d'incidència es distribueix de la següent forma: en l'Agrari és 424,9; en la Indústria és 703,2; en la Construcció és 416,4 i en els Serveis és 309.

INFORME RESUM DE MALALTIES PROFESSIONALS

Província de Castelló

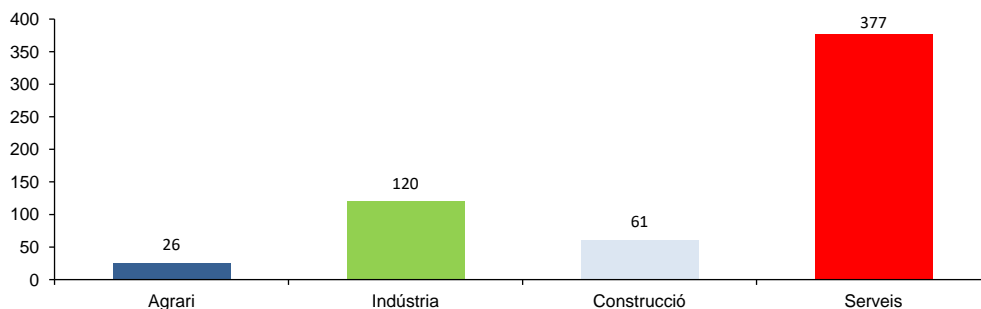
Període: maig de 2023 a abril de 2024

Malalties professionals

A la província de Castelló, durant el període de maig de 2023 a abril de 2024, el nombre de parts totals comunicats de Malalties Professionals (EEPP) va ser 598 (35 casos menys que en el mateix interval del període anterior), la qual cosa representa un descens del 5,5%.

Destaquen les malalties professionals causades per agents físics (grup 2), amb el 94,3% del total de casos registrats.

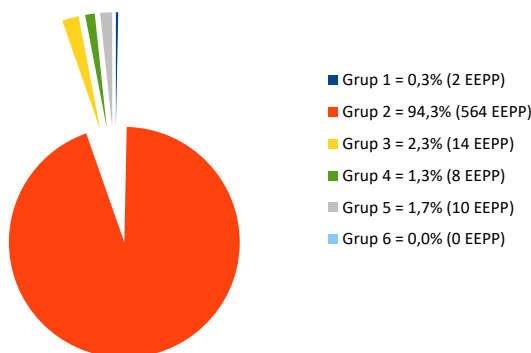
Pel que fa a la distribució per sectors, les EEPP comunicades són les següents: 26 parts en el sector Agrari, 120 parts en la Indústria, 61 parts en la Construcció i 377 parts en els Serveis.



De la distribució per Classificació Nacional d'Activitats Econòmiques (CNAE-2009), d'entre les més representatives, en primer lloc figura la divisió 47, Comerç al detall, excepte de vehicles de motor i motocicletes (15,4%); en segon lloc figura la divisió 46, Comerç a l'engròs i intermediaris del comerç, excepte de vehicles de motor i motocicletes (8,9%) i en tercer lloc figura la divisió 81, Serveis a edificis i activitats de jardineria (8,0%).

Quant a sexes, els homes representen el 38,3% i les dones el 61,7% dels comunicats.

Pel que fa a la distribució per Grups de EEPP es disposa de la següent manera: en el Grup 1 (agents químics) el 0,3%; en el Grup 2 (agents físics) el 94,3%; en el Grup 3 (agents biològics) el 2,3%; en el Grup 4 (inhalació de substàncies) el 1,3%; en el Grup 5 (uns altres) el 1,7% i en el Grup 6 (agents cancerígens) el 0,0%.



Quant a les malalties professionals comunicades amb baixa són 180 parts, que respecte a les malalties professionals comunicades representen un 30,1%, i la variació interanual de les amb baixa és d'un -9,1%.

Població exposada al risc

En el període considerat, la població exposada al risc va ser de 244.847 treballadors, un 0,8% superior al mateix interval del període anterior.

Índexs d'incidència

L'Índex d'incidència de les malalties comunicades és 244,2 casos per cada cent mil treballadors exposats, un 6,3% inferior al mateix interval del període anterior.

Per sectors econòmics, l'Índex d'incidència es distribueix de la següent forma: en l'Agrari és 270,2; en la Indústria és 246; en la Construcció és 342,6 i en els Serveis és 223,6.

INFORME RESUM DE MALALTIES PROFESSIONALS

Província de València

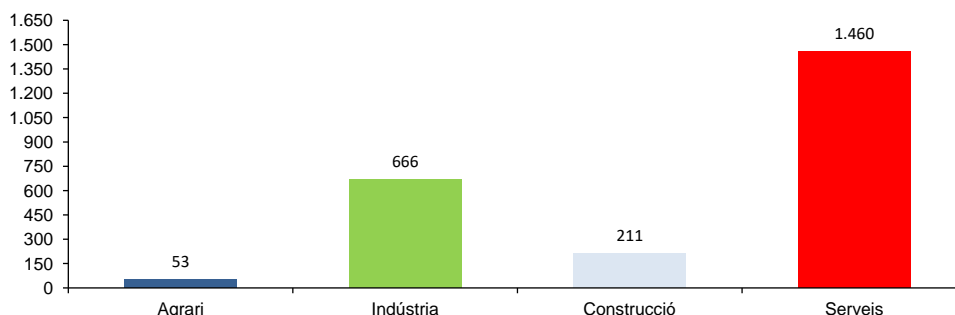
Període: maig de 2023 a abril de 2024

Malalties professionals

A la província de València, durant el període de maig de 2023 a abril de 2024, el nombre de parts totals comunicats de Malalties Professionals (EEPP) va ser 2.439 (56 casos més que en el mateix interval del període anterior), la qual cosa representa un augment del 2,3%.

Destaquen les malalties professionals causades per agents físics (grup 2), amb el 92,0% del total de casos registrats.

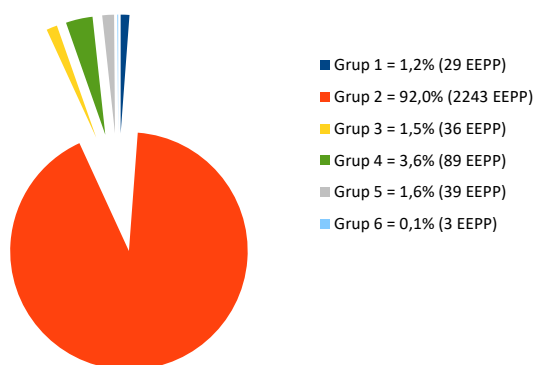
Pel que fa a la distribució per sectors, les EEPP comunicades són les següents: 53 parts en el sector Agrari, 666 parts en la Indústria, 211 parts en la Construcció i 1460 parts en els Serveis.



De la distribució per Classificació Nacional d'Activitats Econòmiques (CNAE-2009), d'entre les més representatives, en primer lloc figura la divisió 47, Comerç al detall, excepte de vehicles de motor i motocicletes (10,7%); en segon lloc figura la divisió 56, Serveis de menjars i begudes (9,0%) i en tercer lloc figura la divisió 81, Serveis a edificis i activitats de jardineria (8,8%).

Quant a sexes, els homes representen el 42,8% i les dones el 57,2% dels comunicats.

Pel que fa a la distribució per Grups de EEPP es disposa de la següent manera: en el Grup 1 (agents químics) el 1,2%; en el Grup 2 (agents físics) el 92,0%; en el Grup 3 (agents biològics) el 1,5%; en el Grup 4 (inhalació de substàncies) el 3,6%; en el Grup 5 (uns altres) el 1,6% i en el Grup 6 (agents cancerígens) el 0,1%.



Quant a les malalties professionals comunicades amb baixa són 550 parts, que respecte a les malalties professionals comunicades representen un 22,6%, i la variació interanual de les amb baixa és d'un 11,1%.

Població exposada al risc

En el període considerat, la població exposada al risc va ser d'1.096.172 treballadors, un 2,9% superior al mateix interval del període anterior.

Índexs d'incidència

L'Índex d'incidència de les malalties comunicades és 222,5 casos cada cent mil treballadors exposats, un 0,6% inferior al mateix interval del període anterior.

Per sectors econòmics, l'Índex d'incidència es distribueix de la següent forma: en l'Agrari és 219,5; en la Indústria és 415,7; en la Construcció és 292,8 i en els Serveis és 173,9.

Informe Provisional d'Estadístiques de Malalties Professionals en la Comunitat Valenciana

RESUM

Maig 2023 – abril 2024
Parts tancats com a Malaltia Professional

INFORME RESUM DE PARTS TOTALS COMUNICATS TANCATS COM A MALALTIA PROFESSIONAL

Comunitat Valenciana

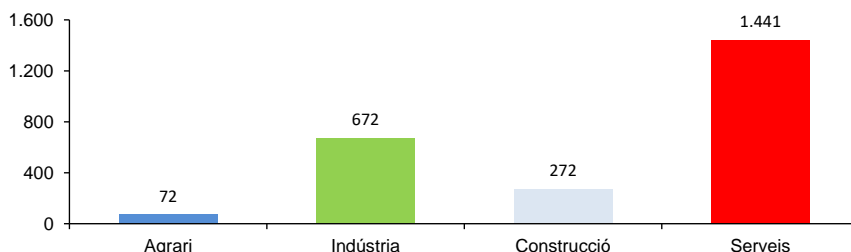
Periodo: maig de 2023 a abril de 2024

Malalties professionals

En la Comunitat Valenciana, durant el període de maig de 2023 a abril de 2024, el nombre de parts totals comunicats, tancats com a Malaltia Professional (EP) va ser 2.457 (71 casos més que en el mateix interval del període anterior), la qual cosa representa augment del 3%.

Destaquen les malalties professionals causades per agents físics (grup 2), amb el 93,0% del total de casos registrats.

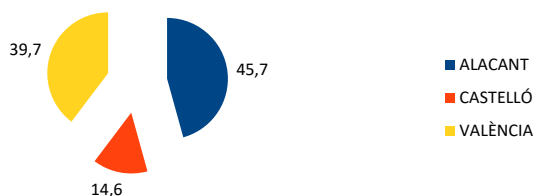
Pel que fa a la distribució per sectors, les EEPP comunicades són les següents: 72 parts en el sector Agrari, 672 parts en la Indústria, 272 parts en la Construcció i 1441 parts en els Serveis.



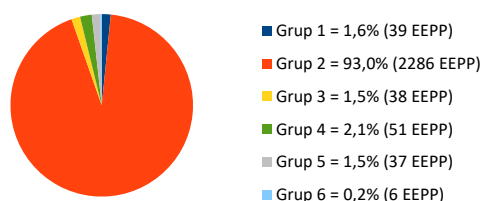
De la distribució per Classificació Nacional d'Activitats Econòmiques (CNAE-2009), d'entre les més representatives, en primer lloc figura la divisió 81, Serveis a edificis i activitats de jardineria (10,0%); en segon lloc figura la divisió 47, Comerç al detall, excepte de vehicles de motor i motocicletes (9,9%) i en tercer lloc figura la divisió 56, Serveis de menjars i begudes (8,5%).

Quant a sexes, els homes representen el 44,4% i les dones el 55,6% dels comunicats.

La distribució territorial va resultar ser del 45,7% a Alacant, el 14,6% a Castelló i el 39,7% a València.



Pel que fa a la distribució per Grups de EEPP es disposa de la següent manera: en el Grup 1 (agents químics) el 1,6%; en el Grup 2 (agents físics) el 93,0%; en el Grup 3 (agents biològics) el 1,5%; en el Grup 4 (inhalació de substàncies) el 2,1%; en el Grup 5 (uns altres) el 1,5% i en el Grup 6 (agents cancerígens) el 0,2%.



Quant a les malalties professionals comunicades amb baixa, tancades com EP, són 1039 parts, que respecte a les malalties professionals comunicades tancades com EP, representen un 42,3%, i la variació interanual de les malalties professionals amb baixa és d'un 18,3%.

Població exposada al risc

En el període considerat, la població exposada al risc va ser de 2.050.393 treballadors, un 2,6% superior al mateix interval del període anterior.

Índex d'incidència

L'Índex d'incidència de les malalties comunicades, tancades com EP, és 119,8 casos per cada cent mil treballadors exposats, un 0,4% superior al mateix interval del període anterior.

Per sectors econòmics, l'Índex d'incidència es distribueix de la següent forma: en l'Agrari és 143,3; en la Indústria és 224; en la Construcció és 184,4 i en els Serveis és 92,8.

INFORME RESUM DE PARTS TOTALS COMUNICATS TANCATS COM A MALALTIA PROFESSIONAL

Província d'Alacant

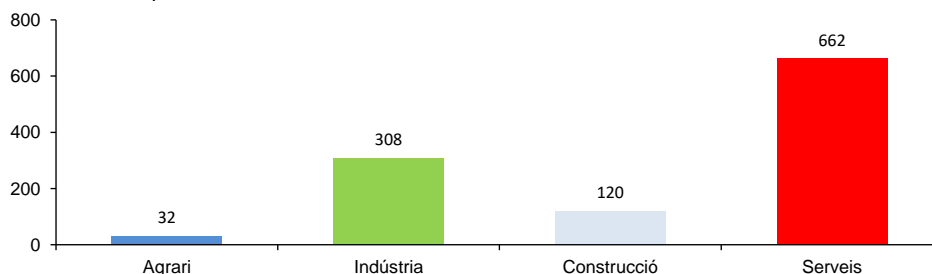
Període: maig de 2023 a abril de 2024

Malalties professionals

A la província d'Alacant, durant el període de maig de 2023 a abril de 2024, el nombre de parts totals comunicats, tancats com a Malaltia Professional va ser 1122 (100 casos més que en el mateix interval del període anterior), la qual cosa representa un augment del 9,8%.

Destaquen les malalties professionals causades per agents físics (grup 2), amb el 95,1% del total de casos registrats.

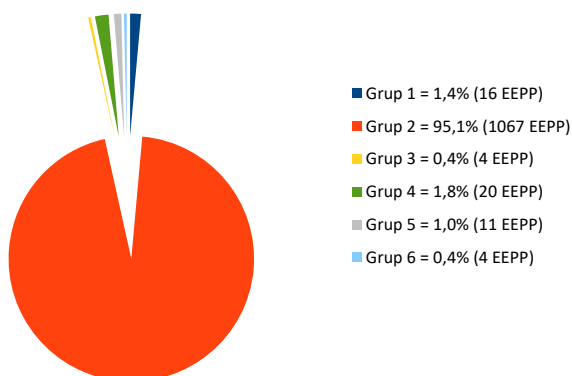
Pel que fa a la distribució per sectors, les EEPP comunicades són les següents: 32 parts en el sector Agrari, 308 parts en la Indústria, 120 parts en la Construcció i 662 parts en els Serveis.



De la distribució per Classificació Nacional d'Activitats Econòmiques (CNAE-2009), d'entre les més representatives, en primer lloc figura la divisió 47, Comerç al detall, excepte de vehicles de motor i motocicletes (10,5%); en segon lloc figura la divisió 81, Serveis a edificis i activitats de jardineria (10,3%) i en tercer lloc figura la divisió 56, Serveis de menjars i begudes (8,6%).

Quant a sexes, els homes representen el 44,4% i les dones el 55,6% dels comunicats.

Pel que fa a la distribució per Grups de EEPP es disposa de la següent manera: en el Grup 1 (agents químics) el 1,4%; en el Grup 2 (agents físics) el 95,1%; en el Grup 3 (agents biològics) el 0,4%; en el Grup 4 (inhalació de substàncies) el 1,8%; en el Grup 5 (uns altres) el 1,0% i en el Grup 6 (agents cancerígens) el 0,4%.



Quant a les malalties professionals comunicades amb baixa tancades com EP, són 511 parts, que respecte a les malalties professionals comunicades tancades com EP, representen un 45,5%, i la variació interanual de les malalties professionals amb baixa és d'un 38,9%.

Població exposada al risc

En el període considerat, la població exposada al risc va ser de 709.374 treballadors, un 2,7% superior al mateix interval del període anterior.

Índexs d'incidència

L'índex d'incidència de les malalties comunicades, tancades com EP, és 158,2 casos per cada cent mil treballadors exposats, un 6,9% superior al mateix interval del període anterior.

Per sectors econòmics, l'índex d'incidència es distribueix de la següent forma: en l'Agrari és 194,2; en la Indústria és 338,4; en la Construcció és 208,2 y en els Serveis és 121,6.

INFORME RESUM DE PARTS TOTALS COMUNICATS TANCATS COM A MALALTIA PROFESSIONAL

Província de Castelló

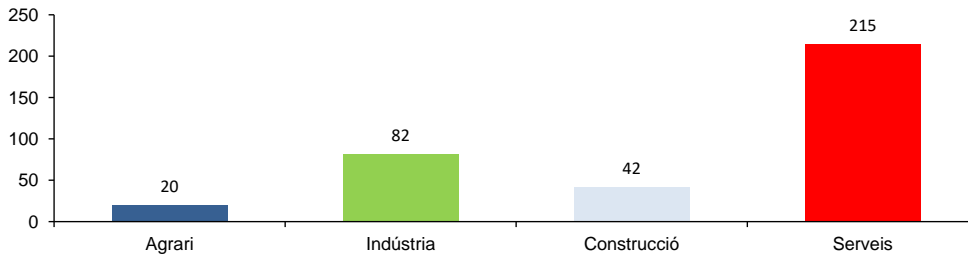
Període: maig de 2023 a abril de 2024

Malalties professionals

A la província de Castelló, durant el període de maig de 2023 a abril de 2024, el nombre de parts totals comunicats, tancats com a Malaltia Professional va ser 359 (40 casos menys que en el mateix interval del període anterior), la qual cosa representa un descens del 10%.

Destaquen les malalties professionals causades per agents físics (grup 2), amb el 92,2% del total de casos registrats.

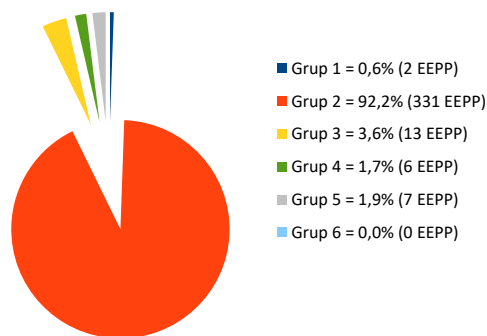
Pel que fa a la distribució per sectors, les EEPP comunicades són les següents: 20 parts en el sector Agrari, 82 parts en la Indústria, 42 parts en la Construcció i 215 parts en els Serveis.



De la distribució per Classificació Nacional d'Activitats Econòmiques (CNAE-2009), d'entre les més representatives, en primer lloc figura la divisió 81, Serveis a edificis i activitats de jardineria (9,5%); en segon lloc figura la divisió 47, Comerç al detall, excepte de vehicles de motor i motocicletes (9,2%) i en tercer lloc figura la divisió 46, Comerç a l'engròs i intermediaris del comerç, excepte de vehicles de motor i motocicletes (7,8%).

Quant a sexes, els homes representen el 44,3% i les dones el 55,7% dels comunicats.

Pel que fa a la distribució per Grups de EEPP es disposa de la següent manera: en el Grup 1 (agents químics) el 0,6%; en el Grup 2 (agents físics) el 92,2%; en el Grup 3 (agents biològics) el 3,6%; en el Grup 4 (inhalació de substàncies) el 1,7%; en el Grup 5 (uns altres) el 1,9% i en el Grup 6 (agents cancerígens) el 0,0%.



Quant a les malalties professionals comunicades amb baixa tancades com EP són 131 que respecte a les malalties professionals comunicades tancades com EP representen un 36,5%, i la variació interanual de les malalties professionals amb baixa és d'un -12,7%.

Població exposada al risc

En el període considerat, la població exposada al risc va ser de 244.847 treballadors, un 0,8% superior al mateix interval del període anterior.

Índexs d'incidència

L'Índex d'incidència de les malalties comunicades tancades com EP és 146,6 casos per cada cent mil treballadors exposats, un 10,7% inferior al mateix interval del període anterior.

Per sectors econòmics, l'Índex d'incidència es distribueix de la següent forma: en l'Agrari és 207,9; en la Indústria és 168,1; en la Construcció és 235,9 i en els Serveis és 127,5.

INFORME RESUM DE PARTS TOTALS COMUNICATS TANCATS COM A MALALTIA PROFESSIONAL

Província de València

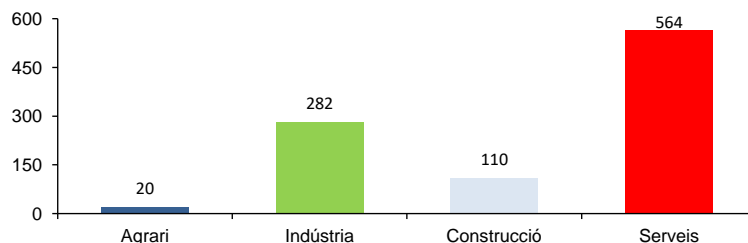
Període: maig de 2023 a abril de 2024

Malalties professionals

A la província de València, durant el període de maig de 2023 a abril de 2024, el nombre de parts totals comunicats tancats com a Malaltia Professional va ser 976 (11 casos més que en el mateix interval del període anterior), la qual cosa representa un augment del 1,1%.

Destaquen les malalties professionals causades per agents físics (grup 2), amb el 91,0% del total de casos registrats.

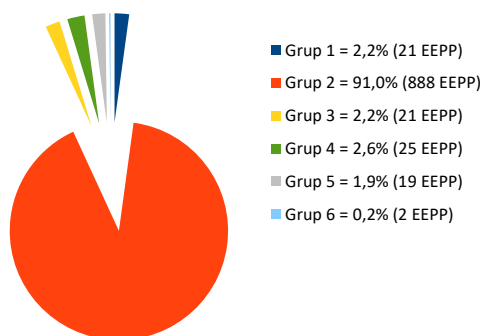
Pel que fa a la distribució per sectors, les EEPP comunicades són les següents: 20 parts en el sector Agrari, 282 parts en la Indústria, 110 parts en la Construcció i 564 parts en els Serveis.



De la distribució per Classificació Nacional d'Activitats Econòmiques (CNAE-2009), d'entre les més representatives, en primer lloc figura la divisió 81, Serveis a edificis i activitats de jardineria (9,7%); en segon lloc figura la divisió 47, Comerç al detall, excepte de vehicles de motor i motocicletes (9,5%) i en tercer lloc figura la divisió 56, Serveis de menjars i begudes (9,3%).

Quant a sexes, els homes representen el 44,6% i les dones el 55,4% dels comunicats.

Pel que fa a la distribució per Grups de EEPP es disposa de la següent manera: en el Grup 1 (agents químics) el 2,2%; en el Grup 2 (agents físics) el 91,0%; en el Grup 3 (agents biològics) el 2,2%; en el Grup 4 (inhalació de substàncies) el 2,6%; en el Grup 5 (uns altres) el 1,9% i en el Grup 6 (agents cancerígens) el 0,2%.



Quant a les malalties professionals comunicades amb baixa tancades com EP són 397 parts, que respecte a les malalties professionals comunicades tancades com EP representen un 40,7%, i la variació interanual de les malalties professionals amb baixa és d'un 10,3%.

Població exposada al risc

En el període considerat, la població exposada al risc va ser d'1.096.172 treballadors, un 2,9% superior al mateix interval del període anterior.

Índex d'incidència

En el període considerat, la població exposada al risc va ser 89,0 casos per cada cent mil treballadors exposats, un 1,7% inferior al mateix interval del període anterior.

Per sectors econòmics, l'Índex d'incidència es distribueix de la següent forma: en l'Agrari és 82,8; en la Indústria és 176; en la Construcció és 152,6 i en els Serveis és 67,2.

Consulta el nostre visor estadístic i descàrrega en format reutilitzable l'índex d'incidència i les dades anuals de sinistralitat laboral en la Comunitat Valenciana des de 2015



**Visor estadístic
de sinistralitat
laboral en la
Comunitat
Valenciana**



GENERALITAT VALENCIANA INVASSAT Institut Valencià de Seguretat i Salut en el Treball

www.invassat.gva.es



ESTADÍSTIQUES DE L'INVASSAT

**ACCIDENTS DE TREBALL EN LA
COMUNITAT VALENCIANA**

**ÍNDEX D'INCIDÈNCIA I DADES
ANUALS EN **FORMAT REUTILITZABLE****

INVASSAT

GENERALITAT VALENCIANA INVASSAT Institut Valencià de Seguretat i Salut en el Treball

INVASSAT

Institut Valencià de Seguretat i Salut en el Treball

www.invassat.gva.es

secretaria.invassat@gva.es



**GENERALITAT
VALENCIANA**

Conselleria d'Educació,
Universitats i Ocupació