



ESTADÍSTIQUES DE L'INVASSAT

Malalties professionals en la Comunitat Valenciana

Resum

Abril 2023 /
Març 2024

EE02-240501

Títol: *Estadístiques de malalties professionals en la Comunitat Valenciana :
abril 2023 - març 2024 : resum*

Autor: Jorge Cervera Boada, José Ignacio Villarroya Bayarri i Miguel Poquet Peiró. Servei de Programes d'Actuació i Estadística.

Edició: abril 2024

Identificador: EE02-240501

Institut Valencià de Seguretat i Salut en el Treball (INVASSAT)
C/ València, 32. 46100 Burjassot
www.invassat.gva.es



**GENERALITAT
VALENCIANA**

INVASSAT
Institut Valencià de
Seguretat i Salut en el Treball

Fonts:

Dades sobre malalties professionals, Sistema CEPROSS del Ministeri d'Inclusió, Seguretat Social i Migracions

Dades de persones treballadores exposades, Ministeri d'Inclusió, Seguretat Social i Migracions.

Versió 01

**Informe Provisional
d'Estadístiques de Malalties Professionals
en la Comunitat Valenciana**

RESUM

Abril 2023 – març 2024

INFORME RESUM DE MALALTIES PROFESSIONALS

Comunitat Valenciana

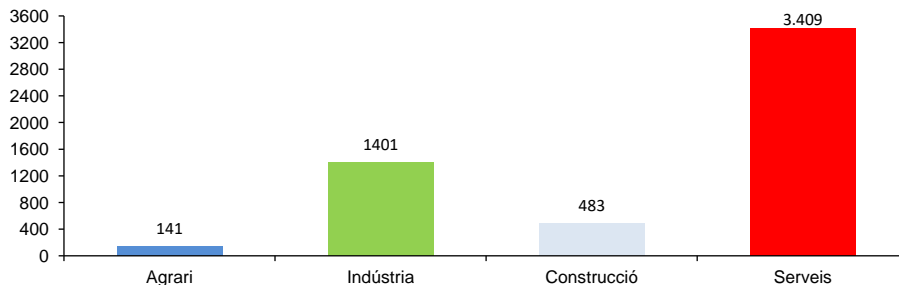
Període: abril de 2023 a març de 2024

Malalties professionals

En la Comunitat Valenciana, durant el període de abril de 2023 a març de 2024, el nombre de parts totals comunicats de Malalties Professionals (EEPP) va ser 5.434 (119 casos menys que en el mateix interval del període anterior), la qual cosa representa un descens del 2,1%.

Destaquen les malalties professionals causades per agents físics (grup 2), amb el 93,5% del total de casos registrats.

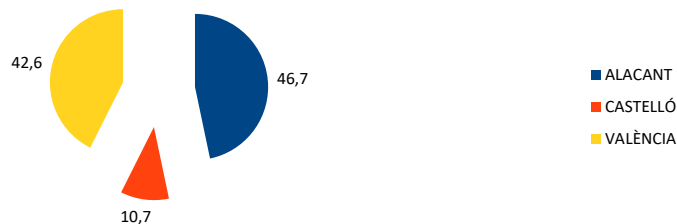
Pel que fa a la distribució per sectors, les EEPP comunicades són les següents: 141 parts en el sector Agrari, 1401 parts en la Indústria, 483 parts en la Construcció i 3.409 parts en els Serveis.



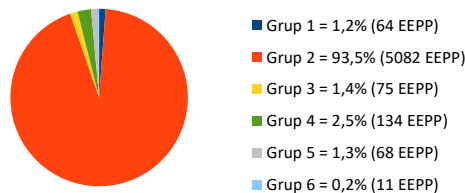
De la distribució per Classificació Nacional d'Activitats Econòmiques (CNAE-2009), d'entre les més representatives, en primer lloc figura la divisió 47, Comerç al detall, excepte de vehicles de motor i motocicletes (12,8%); en segon lloc figura la divisió 56, Serveis de menjars i begudes (9,1%) i en tercer lloc figura la divisió 81, Serveis a edificis i activitats de jardineria (8,8%).

Quant a sexes, els homes representen el 41,4% i les dones el 58,6% dels comunicats.

La distribució territorial va resultar ser del 46,7% a Alacant, el 10,7% a Castelló i el 42,6% a València.



Pel que fa a la distribució per Grups de EEPP es disposa de la següent manera: en el Grup 1 (agents químics) el 1,2%; en el Grup 2 (agents físics) el 93,5%; en el Grup 3 (agents biològics) el 1,4%; en el Grup 4 (inhalació de substàncies) el 2,5%; en el Grup 5 (uns altres) el 1,3% y en el Grup 6 (agents cancerígens) el 0,2%.



Quant a les malalties professionals comunicades amb baixa són 1350 parts, que respecte a les enfermetats professionals comunicades representen un 24,8%, i la variació interanual de les amb baixa és d'un 16,5%.

Població exposada al risc

En el període considerat, la població exposada al risc va ser de 2.047.175 treballadors, un 2,7% superior al mateix interval del període anterior.

Índexs d'incidència

L'Índex d'incidència de les malalties comunicades és 265,4 casos per cada cent mil treballadors exposats, un 4,7% inferior superior al mateix interval del període anterior.

Per sectors econòmics, l'Índex d'incidència es distribueix de la següent forma: en l'Agrari és 280,9; en la Indústria és 466,9; en la Construcció és 328 y els Serveis és 220.

INFORME RESUM DE MALALTIES PROFESSIONALS

Província d'Alacant

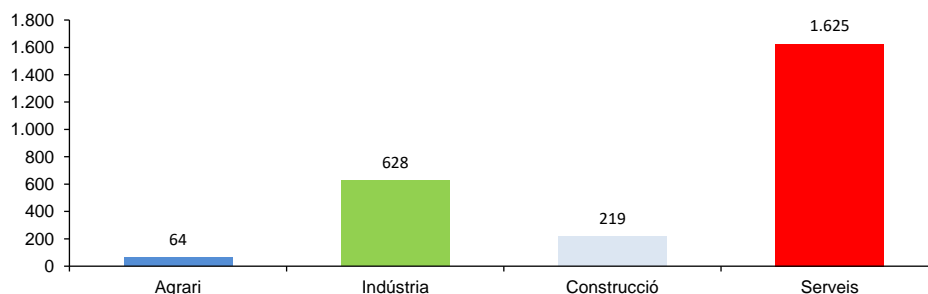
Període: abril de 2023 a març de 2024

Malalties professionals

A la província d'Alacant, durant el període de abril de 2023 a març de 2024, el nombre de parts totals comunicats de Malalties Professionals (EEPP) va ser 2.536 (36 casos més mateix interval del període anterior), la qual cosa representa un augment del 1,4%.

Destaquen les malalties professionals causades per agents físics (grup 2), amb el 93,8% del total de casos registrats.

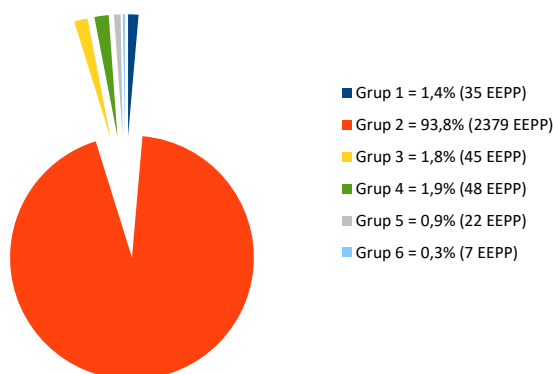
Pel que fa a la distribució per sectors, les EEPP comunicades són les següents: 64 parts en el sector Agrari, 628 parts en la Indústria, 219 parts en la Construcció i 1625 parts en els Serveis.



De la distribució per Classificació Nacional d'Activitats Econòmiques (CNAE-2009), d'entre les més representatives, en primer lloc figura la divisió 47, Comerç al detall, excepte de vehicles de motor i motocicletes (13,5%); en segon lloc figura la divisió 56, Serveis de menjars i begudes (9,7%) i en tercer lloc figura la divisió 81, Serveis a edificis i activitats de jardineria (9,3%).

Quant a sexes, els homes representen el 40,4% i les dones el 59,6% dels comunicats.

Pel que fa a la distribució per Grups de EEPP es disposa de la següent manera: en el Grup 1 (agents químics) el 1,4%; en el Grup 2 (agents físics) el 93,8%; en el Grup 3 (agents biològics) el 1,8%; en el Grup 4 (inhalació de substàncies) el 1,9%; en el Grup 5 (uns altres) el 0,9% i en el Grup 6 (agents cancerígens) el 0,3%.



Quant a les malalties professionals comunicades amb baixa són 641 parts, que respecte a les malalties professionals comunicades representen un 25,3%, i la variació interanual de les amb baixa és d'un 37,6%.

Població exposada al risc

En el període considerat, la població exposada al risc va ser de 708.305 treballadors, un 2,9% superior al mateix interval del període anterior.

Índexs d'incidència

L'Índex d'incidència de les malalties comunicades és 358,0 casos per cada cent mil treballadors exposats, un 1,4% inferior al mateix interval del període anterior.

Per sectors econòmics, l'Índex d'incidència es distribueix de la següent forma: en l'Agrari és 388,8; en la Indústria és 689,1; en la Construcció és 380,9 i en els Serveis és 299,1.

INFORME RESUM DE MALALTIES PROFESSIONALS

Província de Castelló

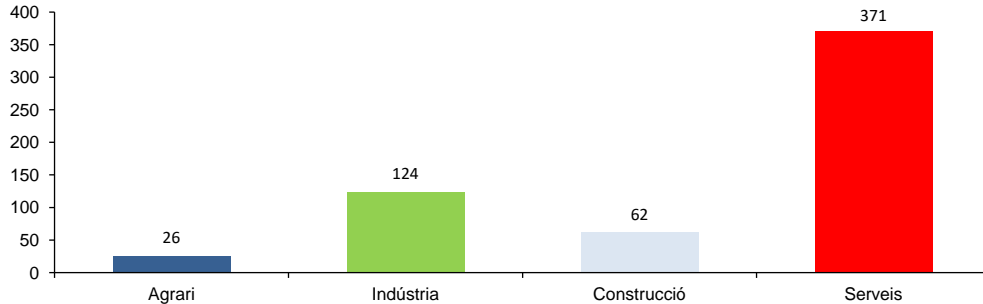
Període: abril de 2023 a març de 2024

Malalties professionals

A la província de Castelló, durant el període de abril de 2023 a març de 2024, el nombre de parts totals comunicats de Malalties Professionals (EEPP) va ser 583 (81 casos menys que en el mateix interval del període anterior), la qual cosa representa un descens del 12,2%.

Destaquen les malalties professionals causades per agents físics (grup 2), amb el 94,3% del total de casos registrats.

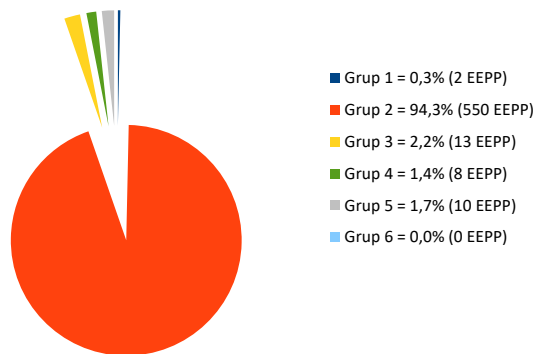
Pel que fa a la distribució per sectors, les EEPP comunicades són les següents: 26 parts en el sector Agrari, 124 parts en la Indústria, 62 parts en la Construcció i 371 parts en els Serveis.



De la distribució per Classificació Nacional d'Activitats Econòmiques (CNAE-2009), d'entre les més representatives, en primer lloc figura la divisió 47, Comerç al detall, excepte de vehicles de motor i motocicletes (16,5%); en segon lloc figura la divisió 46, Comerç a l'engròs i intermediaris del comerç, excepte de vehicles de motor i motocicletes (10,1%) i en tercer lloc figura la divisió 81, Serveis a edificis i activitats de jardineria (7,2%).

Quant a sexes, els homes representen el 38,9% i les dones el 61,1% dels comunicats.

Pel que fa a la distribució per Grups de EEPP es disposa de la següent manera: en el Grup 1 (agents químics) el 0,3%; en el Grup 2 (agents físics) el 94,3%; en el Grup 3 (agents biològics) el 2,2%; en el Grup 4 (inhalació de substàncies) el 1,4%; en el Grup 5 (uns altres) el 1,7% i en el Grup 6 (agents cancerígens) el 0,0%.



Quant a les malalties professionals comunicades amb baixa són 175 parts, que respecte a les malalties professionals comunicades representen un 30,0%, i la variació interanual de les amb baixa és d'un -15,5%.

Població exposada al risc

En el període considerat, la població exposada al risc va ser de 244.784 treballadors, un 0,8% superior al mateix interval del període anterior.

Índexs d'incidència

L'Índex d'incidència de les malalties comunicades és 238,2 casos per cada cent mil treballadors exposats, un 12,9% inferior al mateix interval del període anterior.

Per sectors econòmics, l'Índex d'incidència es distribueix de la següent forma: en l'Agrari és 270,4; en la Indústria és 253,7; en la Construcció és 348,4 i en els Serveis és 220,2.

INFORME RESUM DE MALALTIES PROFESSIONALS

Província de València

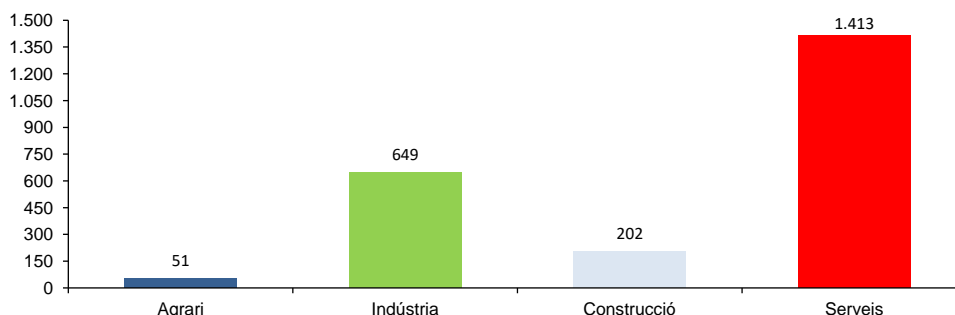
Període: abril de 2023 a març de 2024

Malalties professionals

A la província de València, durant el període de abril de 2023 a març de 2024, el nombre de parts totals comunicats de Malalties Professionals (EEPP) va ser 2.315 (74 casos menys que en el mateix interval del període anterior), la qual cosa representa un augment del descens del 3,1%.

Destaquen les malalties professionals causades per agents físics (grup 2), amb el 93,0% del total de casos registrats.

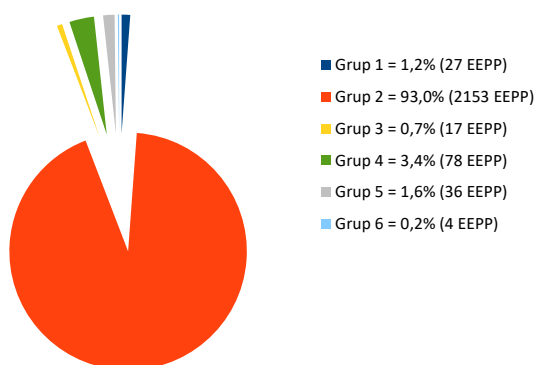
Pel que fa a la distribució per sectors, les EEPP comunicades són les següents: 51 partes en el sector Agrari, 649 parts en la Indústria, 202 parts en la Construcció i 1413 parts en els Serveis.



De la distribució per Classificació Nacional d'Activitats Econòmiques (CNAE-2009), d'entre les més representatives, en primer lloc figura la divisió 47, Comerç al detall, excepte de vehicles de motor i motocicletes (11,2%); en segon lloc figura la divisió 56, Serveis de menjars i begudes (9,2%) i en tercer lloc figura la divisió 81, Serveis a edificis i activitats de jardineria (8,7%).

Quant a sexes, els homes representen el 43,2% i les dones el 56,8% dels comunicats.

Pel que fa a la distribució per Grups de EEPP es disposa de la següent manera: en el Grup 1 (agents químics) el 1,2%; en el Grup 2 (agents físics) el 93,0%; en el Grup 3 (agents biològics) el 0,7%; en el Grup 4 (inhalació de substàncies) el 3,4%; en el Grup 5 (uns altres) el 1,6% i en el Grup 6 (agents cancerígens) el 0,2%.



Quant a les malalties professionals comunicades amb baixa són 534 parts, que respecte a les malalties professionals comunicades representen un 23,1%, i la variació interanual de les amb baixa és d'un 9,9%.

Població exposada al risc

En el període considerat, la població exposada al risc va ser d'1.094.086 treballadors, un 3% superior al mateix interval del període anterior.

Índexs d'incidència

L'Índex d'incidència de les malalties comunicades és 211,6 casos cada cent mil treballadors exposats, un 5,9% inferior al mateix interval del període anterior.

Per sectors econòmics, l'Índex d'incidència es distribueix de la següent forma: en l'Agrari és 211,4; en la Indústria és 405,6; en la Construcció és 280,8 i en els Serveis és 168,6.

Informe Provisional d'Estadístiques de Malalties Professionals en la Comunitat Valenciana

RESUM

Abril 2023 – març 2024
Parts tancats com a Malaltia Professional

INFORME RESUM DE PARTS TOTALS COMUNICATS TANCATS COM A MALALTIA PROFESSIONAL

Comunitat Valenciana

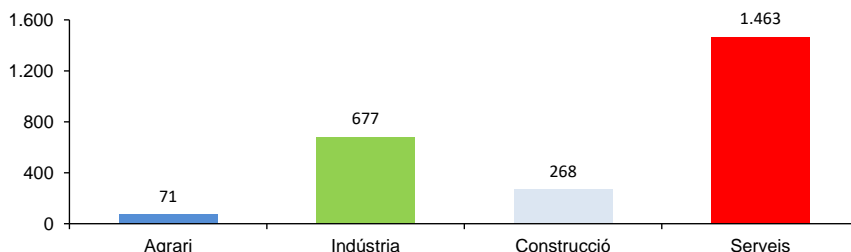
Periodo: abril de 2023 a març de 2024

Malalties professionals

En la Comunitat Valenciana, durant el període de abril de 2023 a març de 2024, el nombre de parts totals comunicats, tancats com a Malaltia Professional (EP) va ser 2.479 (111 casos més que en el mateix interval del període anterior), la qual cosa representa augment del 4,7%.

Destaquen les malalties professionals causades per agents físics (grup 2), amb el 93,8% del total de casos registrats.

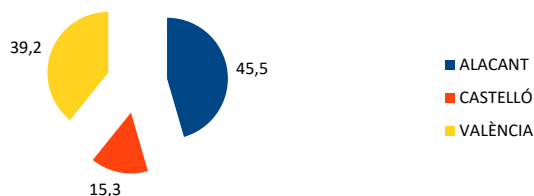
Pel que fa a la distribució per sectors, les EEPP comunicades són les següents: 71 parts en el sector Agrari, 677 parts en la Indústria, 268 parts en la Construcció i 1463 parts en els Serveis.



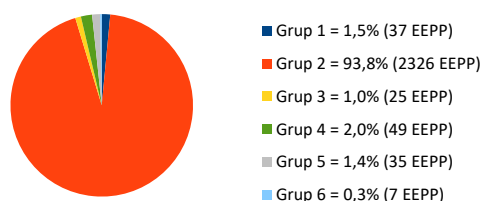
De la distribució per Classificació Nacional d'Activitats Econòmiques (CNAE-2009), d'entre les més representatives, en primer lloc figura la divisió 81, Serveis a edificis i activitats de jardineria (10,3%); en segon lloc figura la divisió 47, Comerç al detall, excepte de vehicles de motor i motocicletes (9,7%) i en tercer lloc figura la divisió 56, Serveis de menjars i begudes (8,6%).

Quant a sexes, els homes representen el 44,4% i les dones el 55,6% dels comunicats.

La distribució territorial va resultar ser del 45,5% a Alacant, el 15,3% a Castelló i el 39,2% a València.



Pel que fa a la distribució per Grups de EEPP es disposa de la següent manera: en el Grup 1 (agents químics) el 1,5%; en el Grup 2 (agents físics) el 93,8%; en el Grup 3 (agents biològics) el 1,0%; en el Grup 4 (inhalació de substàncies) el 2,0%; en el Grup 5 (uns altres) el 1,4% i en el Grup 6 (agents cancerígens) el 0,3%.



Quant a les malalties professionals comunicades amb baixa, tancades com EP, són 1012 parts, que respecte a les malalties professionals comunicades tancades com EP, representen un 40,8%, i la variació interanual de les malalties professionals amb baixa és d'un 15,7%.

Població exposada al risc

En el període considerat, la població exposada al risc va ser de 2.047.175 treballadors, un 2,7% superior al mateix interval del període anterior.

Índex d'incidència

L'Índex d'incidència de les malalties comunicades, tancades com EP, és 121,1 casos per cada cent mil treballadors exposats, un 2,0% superior al mateix interval del període anterior.

Per sectors econòmics, l'Índex d'incidència es distribueix de la següent forma: en l'Agrari és 141,4; en la Indústria és 225,6; en la Construcció és 182 i en els Serveis és 94,4.

INFORME RESUM DE PARTS TOTALS COMUNICATS TANCATS COM A MALALTIA PROFESSIONAL

Província d'Alacant

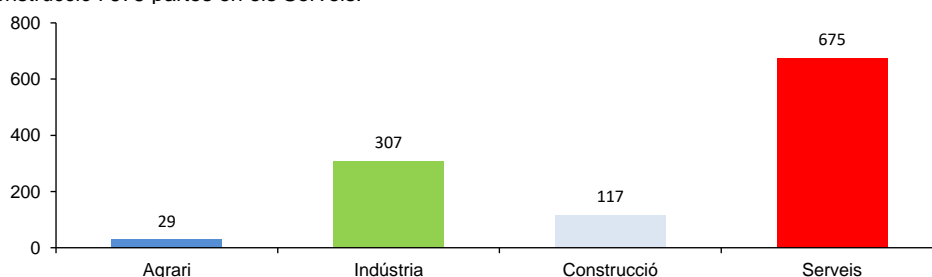
Període: abril de 2023 a març de 2024

Malalties professionals

A la província d'Alacant, durant el període de abril de 2023 a març de 2024, el nombre de parts totals comunicats, tancats com a Malaltia Professional va ser 1128 (118 casos més que en el mateix interval del període anterior), la qual cosa representa un augment del 11,7%.

Destaquen les malalties professionals causades per agents físics (grup 2), amb el 94,9% del total de casos registrats.

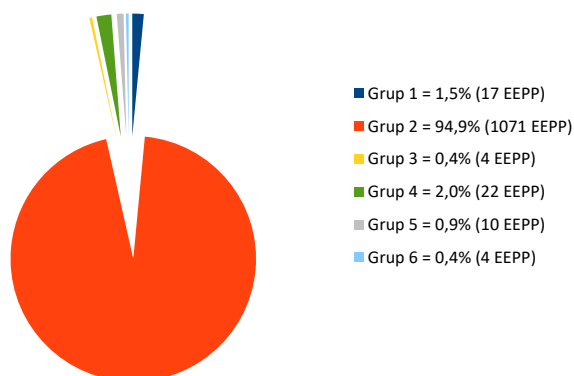
Pel que fa a la distribució per sectors, les EEPP comunicades són les següents: 29 parts en el sector Agrari, 307 parts en la Indústria, 117 parts en la Construcció i 675 parts en els Serveis.



De la distribució per Classificació Nacional d'Activitats Econòmiques (CNAE-2009), d'entre les més representatives, en primer lloc figura la divisió 81, Serveis a edificis i activitats de jardineria (11,2%); en segon lloc figura la divisió 47, Comerç al detall, excepte de vehicles de motor i motocicletes (10,2%) i en tercer lloc figura la divisió 56, Serveis de menjars i begudes (8,7%).

Quant a sexes, els homes representen el 43,6% i les dones el 56,4% dels comunicats.

Pel que fa a la distribució per Grups de EEPP es disposa de la següent manera: en el Grup 1 (agents químics) el 1,5%; en el Grup 2 (agents físics) el 94,9%; en el Grup 3 (agents biològics) el 0,4%; en el Grup 4 (inhalació de substàncies) el 2,0%; en el Grup 5 (uns altres) el 0,9% i en el Grup 6 (agents cancerígens) el 0,4%.



Quant a les malalties professionals comunicades amb baixa tancades com EP, són 489 parts, que respecte a les malalties professionals comunicades tancades com EP, representen un 43,4%, i la variació interanual de les malalties professionals amb baixa és d'un 33,6%.

Població exposada al risc

En el període considerat, la població exposada al risc va ser de 708.305 treballadors, un 2,9% superior al mateix interval del període anterior.

Índexs d'incidència

L'índex d'incidència de les malalties comunicades, tancades com EP, és 159,3 casos per cada cent mil treballadors exposats, un 8,6% superior al mateix interval del període anterior.

Per sectors econòmics, l'índex d'incidència es distribueix de la següent forma: en l'Agrari és 176,2; en la Indústria és 336,9; en la Construcció és 203,5 y en els Serveis és 124,3.

INFORME RESUM DE PARTS TOTALS COMUNICATS TANCATS COM A MALALTIA PROFESSIONAL

Província de Castelló

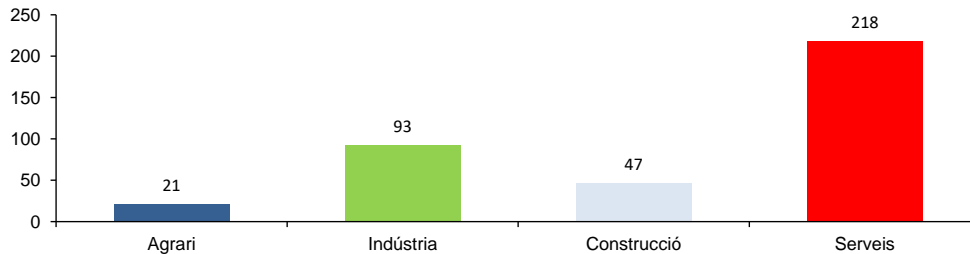
Període: abril de 2023 a març de 2024

Malalties professionals

A la província de Castelló, durant el període de abril de 2023 a març de 2024, el nombre de parts totals comunicats, tancats com a Malaltia Professional va ser 379 (44 casos menys que en el mateix interval del període anterior), la qual cosa representa un descens del 10,4%.

Destaquen les malalties professionals causades per agents físics (grup 2), amb el 92,6% del total de casos registrats.

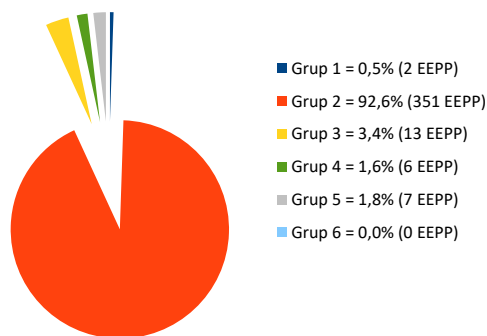
Pel que fa a la distribució per sectors, les EEPP comunicades són les següents: 21 parts en el sector Agrari, 93 parts en la Indústria, 47 parts en la Construcció i 218 parts en els Serveis.



De la distribució per Classificació Nacional d'Activitats Econòmiques (CNAE-2009), d'entre les més representatives, en primer lloc figura la divisió 47, Comerç al detall, excepte de vehicles de motor i motocicletes (9,0%); en segon lloc figuren les divisions 46, Comerç a l'engròs i intermediaris del comerç, excepte de vehicles de motor i motocicletes i 81, Serveis a edificis i activitats de jardineria (8,4%) i en tercer lloc figura la divisió 43, Activitats de construcció especialitzada (7,7%).

Quant a sexes, els homes representen el 45,9% i les dones el 54,1% dels comunicats.

Pel que fa a la distribució per Grups de EEPP es disposa de la següent manera: en el Grup 1 (agents químics) el 0,5%; en el Grup 2 (agents físics) el 92,6%; en el Grup 3 (agents biològics) el 3,4%; en el Grup 4 (inhalació de substàncies) el 1,6%; en el Grup 5 (uns altres) el 1,8% i en el Grup 6 (agents cancerígens) el 0,0%.



Quant a les malalties professionals comunicades amb baixa tancades com EP són 140 que respecte a les malalties professionals comunicades tancades com EP representen un 36,9%, i la variació interanual de les malalties professionals amb baixa és d'un -10,3%.

Població exposada al risc

En el període considerat, la població exposada al risc va ser de 244.784 treballadors, un 0,8% superior al mateix interval del període anterior.

Índexs d'incidència

L'Índex d'incidència de les malalties comunicades tancades com EP és 154,8 casos per cada cent mil treballadors exposats, un 11,1% inferior al mateix interval del període anterior.

Per sectors econòmics, l'Índex d'incidència es distribueix de la següent forma: en l'Agrari és 218,4; en la Indústria és 190,3; en la Construcció és 264,1 i en els Serveis és 129,4.

INFORME RESUM DE PARTS TOTALS COMUNICATS TANCATS COM A MALALTIA PROFESSIONAL

Província de València

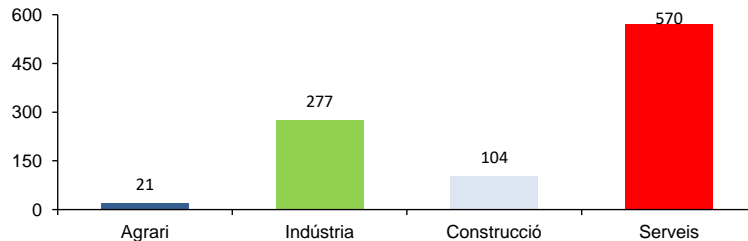
Període: abril de 2023 a març de 2024

Malalties professionals

A la província de València, durant el període de abril de 2023 a març de 2024, el nombre de parts totals comunicats tancats com a Malaltia Professional va ser 972 (37 casos més que en el mateix interval del període anterior), la qual cosa representa un augment del 4%.

Destaquen les malalties professionals causades per agents físics (grup 2), amb el 93,0% del total de casos registrats.

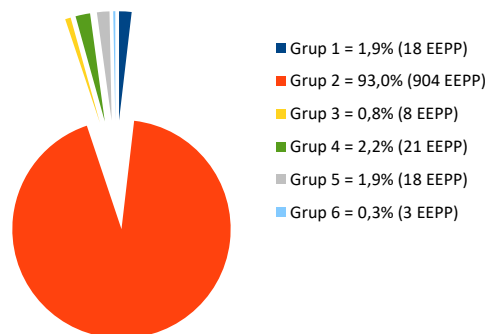
Pel que fa a la distribució per sectors, les EEPP comunicades són les següents: 21 parts en el sector Agrari, 277 parts en la Indústria, 104 parts en la Construcció i 570 parts en els Serveis.



De la distribució per Classificació Nacional d'Activitats Econòmiques (CNAE-2009), d'entre les més representatives, en primer lloc figura la divisió 81, Serveis a edificis i activitats de jardineria (10,0%); en segon lloc figura la divisió 56, Serveis de menjars i begudes (9,7%) i en tercer lloc figura la divisió 47, Comerç al detall, excepte de vehicles de motor i motocicletes (9,5%).

Quant a sexes, els homes representen el 44,8% i les dones el 55,2% dels comunicats.

Pel que fa a la distribució per Grups de EEPP es disposa de la següent manera: en el Grup 1 (agents químics) el 1,9%; en el Grup 2 (agents físics) el 93,0%; en el Grup 3 (agents biològics) el 0,8%; en el Grup 4 (inhalació de substàncies) el 2,2%; en el Grup 5 (uns altres) el 1,9% i en el Grup 6 (agents cancerígens) el 0,3%.



Quant a les malalties professionals comunicades amb baixa tancades com EP són 383 parts, que respecte a les malalties professionals comunicades tancades com EP representen un 39,4%, i la variació interanual de les malalties professionals amb baixa és d'un 8,5%.

Població exposada al risc

En el període considerat, la població exposada al risc va ser d'1.094.086 treballadors, un 3% superior al mateix interval del període anterior.

Índex d'incidència

En el període considerat, la població exposada al risc va ser 88,8 casos per cada cent mil treballadors exposats, un 1,0% superior al mateix interval del període anterior.

Per sectors econòmics, l'Índex d'incidència es distribueix de la següent forma: en l'Agrari és 87; en la Indústria és 173,1; en la Construcció és 144,6 i en els Serveis és 68.

Consulta el nostre visor estadístic i descàrrega en format reutilitzable l'índex d'incidència i les dades anuals de sinistralitat laboral en la Comunitat Valenciana des de 2015



**Visor estadístic
de sinistralitat
laboral en la
Comunitat
Valenciana**



GENERALITAT VALENCIANA INVASSAT Institut Valencià de Seguretat i Salut en el Treball

www.invassat.gva.es



ESTADÍSTIQUES DE L'INVASSAT

**ACCIDENTS DE TREBALL EN LA
COMUNITAT VALENCIANA**

**ÍNDEX D'INCIDÈNCIA I DADES
ANUALS EN **FORMAT REUTILITZABLE****

INVASSAT

GENERALITAT VALENCIANA INVASSAT Institut Valencià de Seguretat i Salut en el Treball

INVASSAT

Institut Valencià de Seguretat i Salut en el Treball

www.invassat.gva.es

secretaria.invassat@gva.es



**GENERALITAT
VALENCIANA**

Conselleria d'Educació,
Universitats i Ocupació