



ESTADÍSTIQUES DE L'INVASSAT

Malalties professionals en la Comunitat Valenciana

Resum

Febrer 2023 /
Gener 2024

Títol: *Estadístiques de malalties professionals en la Comunitat Valenciana :
febrer 2023 - gener 2024 : resum*

Autor: Jorge Cervera Boada, José Ignacio Villarroya Bayarri i Miguel Poquet Peiró. Servei de Programes d'Actuació i Estadística.

Edició: febrer 2024

Identificador: EE02-240301

Institut Valencià de Seguretat i Salut en el Treball (INVASSAT)
C/ València, 32. 46100 Burjassot
www.invassat.gva.es



**GENERALITAT
VALENCIANA**

INVASSAT
Institut Valencià de
Seguretat i Salut en el Treball

Fonts:

Dades sobre malalties professionals, Sistema CEPROSS del Ministeri d'Inclusió, Seguretat Social i Migracions

Dades de persones treballadores exposades, Ministeri d'Inclusió, Seguretat Social i Migracions.

Versió 01

**Informe Provisional
d'Estadístiques de Malalties Professionals
en la Comunitat Valenciana**

RESUM

Febrer 2023 – gener 2024

INFORME RESUM DE MALALTIES PROFESSIONALS

Comunitat Valenciana

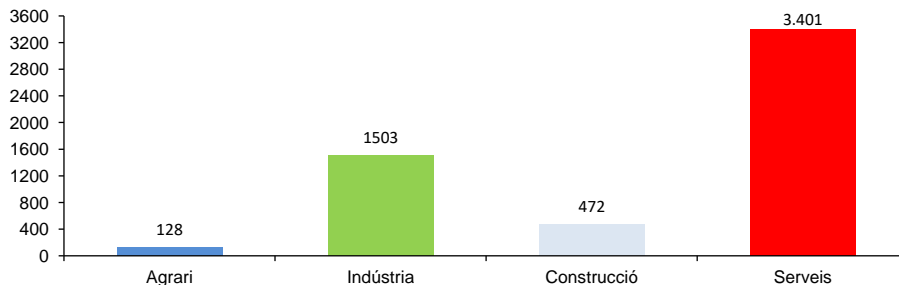
Període: febrer de 2023 a gener de 2024

Malalties professionals

En la Comunitat Valenciana, durant el període de febrer de 2023 a gener de 2024, el nombre de parts totals comunicats de Malalties Professionals (EPP) va ser 5.504 (130 casos més que en el mateix interval del període anterior), la qual cosa representa un augment del 2,4%.

Destaquen les malalties professionals causades per agents físics (grup 2), amb el 93,5% del total de casos registrats.

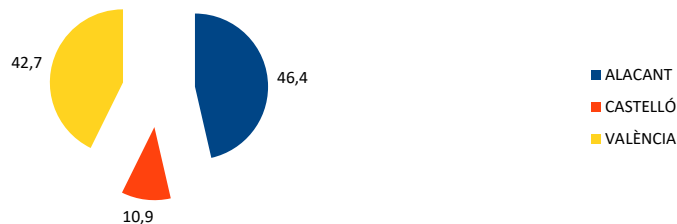
Pel que fa a la distribució per sectors, les EPP comunicades són les següents: 128 parts en el sector Agrari, 1503 parts en la Indústria, 472 parts en la Construcció i 3.401 parts en els Serveis.



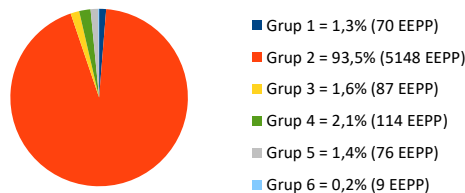
De la distribució per Classificació Nacional d'Activitats Econòmiques (CNAE-2009), d'entre les més representatives, en primer lloc figura la divisió 47, Comerç al detall, excepte de vehicles de motor i motocicletes (12,6%); en segon lloc figura la divisió 56, Serveis de menjars i begudes (9,1%) i en tercer lloc figura la divisió 81, Serveis a edificis i activitats de jardineria (8,1%).

Quant a sexes, els homes representen el 40,8% i les dones el 59,2% dels comunicats.

La distribució territorial va resultar ser del 46,4% a Alacant, el 10,9% a Castelló i el 42,7% a València.



Pel que fa a la distribució per Grups de EPP es disposa de la següent manera: en el Grup 1 (agents químics) el 1,3%; en el Grup 2 (agents físics) el 93,5%; en el Grup 3 (agents biològics) el 1,6%; en el Grup 4 (inhalació de substàncies) el 2,1%; en el Grup 5 (uns altres) el 1,4% y en el Grup 6 (agents cancerígens) el 0,2%.



Quant a les malalties professionals comunicades amb baixa són 1327 parts, que respecte a les enfermetats professionals comunicades representen un 24,1%, i la variació interanual de les amb baixa és d'un 14,7%.

Població exposada al risc

En el període considerat, la població exposada al risc va ser de 2.037.668 treballadors, un 2,7% superior al mateix interval del període anterior.

Índexs d'incidència

L'Índex d'incidència de les malalties comunicades és 270,1 casos per cada cent mil treballadors exposats, un 0,2% inferior superior al mateix interval del període anterior.

Per sectors econòmics, l'Índex d'incidència es distribueix de la següent forma: en l'Agrari és 255,6; en la Indústria és 500,9; en la Construcció és 322 y els Serveis és 220,7.

INFORME RESUM DE MALALTIES PROFESSIONALS

Província d'Alacant

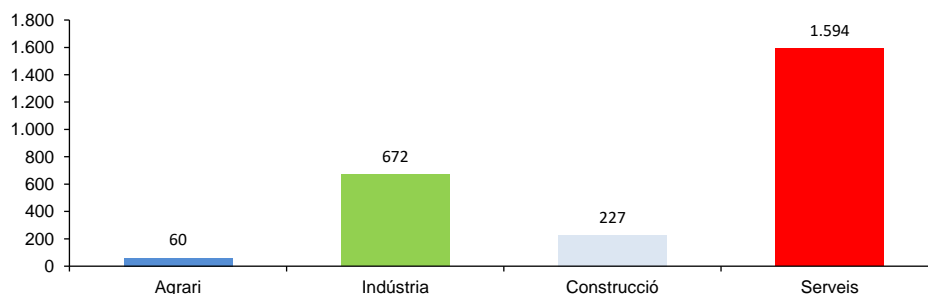
Període: febrer de 2023 a gener de 2024

Malalties professionals

A la província d'Alacant, durant el període de febrer de 2023 a gener de 2024, el nombre de parts totals comunicats de Malalties Professionals (EEPP) va ser 2.553 (147 casos més mateix interval del període anterior), la qual cosa representa un augment del 6,1%.

Destaquen les malalties professionals causades per agents físics (grup 2), amb el 94,0% del total de casos registrats.

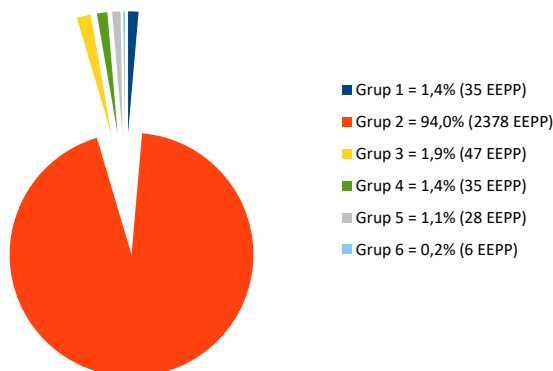
Pel que fa a la distribució per sectors, les EEPP comunicades són les següents: 60 parts en el sector Agrari, 672 parts en la Indústria, 227 parts en la Construcció i 1594 parts en els Serveis.



De la distribució per Classificació Nacional d'Activitats Econòmiques (CNAE-2009), d'entre les més representatives, en primer lloc figura la divisió 47, Comerç al detall, excepte de vehicles de motor i motocicletes (12,4%); en segon lloc figura la divisió 56, Serveis de menjars i begudes (9,7%) i en tercer lloc figura la divisió 81, Serveis a edificis i activitats de jardineria (8,9%).

Quant a sexes, els homes representen el 40,8% i les dones el 59,2% dels comunicats.

Pel que fa a la distribució per Grups de EEPP es disposa de la següent manera: en el Grup 1 (agents químics) el 1,4%; en el Grup 2 (agents físics) el 94,0%; en el Grup 3 (agents biològics) el 1,9%; en el Grup 4 (inhalació de substàncies) el 1,4%; en el Grup 5 (uns altres) el 1,1% i en el Grup 6 (agents cancerígens) el 0,2%.



Quant a les malalties professionals comunicades amb baixa són 602 parts, que respecte a les malalties professionals comunicades representen un 23,6%, i la variació interanual de les amb baixa és d'un 30,0%.

Població exposada al risc

En el període considerat, la població exposada al risc va ser de 704.839 treballadors, un 3% superior al mateix interval del període anterior.

Índexs d'incidència

L'Índex d'incidència de les malalties comunicades és 362,2 casos per cada cent mil treballadors exposats, un 3,1% superior al mateix interval del període anterior.

Per sectors econòmics, l'Índex d'incidència es distribueix de la següent forma: en l'Agrari és 366,1; en la Indústria és 735,4; en la Construcció és 396,9 i en els Serveis és 295,3.

INFORME RESUM DE MALALTIES PROFESSIONALS

Província de Castelló

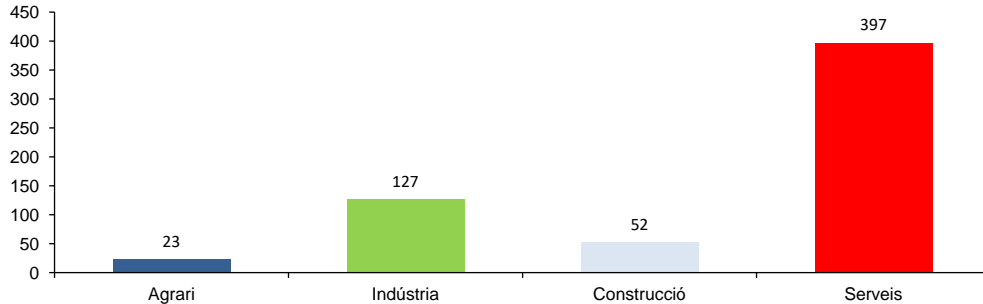
Període: febrer de 2023 a gener de 2024

Malalties professionals

A la província de Castelló, durant el període de febrer de 2023 a gener de 2024, el nombre de parts totals comunicats de Malalties Professionals (EEPP) va ser 599 (64 casos menys que en el mateix interval del període anterior), la qual cosa representa un descens del 9,7%.

Destaquen les malalties professionals causades per agents físics (grup 2), amb el 95,6% del total de casos registrats.

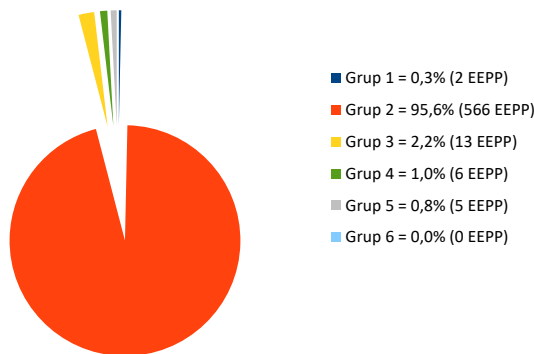
Pel que fa a la distribució per sectors, les EEPP comunicades són les següents: 23 parts en el sector Agrari, 127 parts en la Indústria, 52 parts en la Construcció i 397 parts en els Serveis.



De la distribució per Classificació Nacional d'Activitats Econòmiques (CNAE-2009), d'entre les més representatives, en primer lloc figura la divisió 47, Comerç al detall, excepte de vehicles de motor i motocicletes (18,5%); en segon lloc figura la divisió 46, Comerç a l'engròs i intermediaris del comerç, excepte de vehicles de motor i motocicletes (10,7%) i en tercer lloc figura la divisió 81, Serveis a edificis i activitats de jardineria (7,0%).

Quant a sexes, els homes representen el 37,4% i les dones el 62,6% dels comunicats.

Pel que fa a la distribució per Grups de EEPP es disposa de la següent manera: en el Grup 1 (agents químics) el 0,3%; en el Grup 2 (agents físics) el 95,6%; en el Grup 3 (agents biològics) el 2,2%; en el Grup 4 (inhalació de substàncies) el 1,0%; en el Grup 5 (uns altres) el 0,8% i en el Grup 6 (agents cancerígens) el 0,0%.



Quant a les malalties professionals comunicades amb baixa són 186 parts, que respecte a les malalties professionals comunicades representen un 31,1%, i la variació interanual de les amb baixa és d'un -4,6%.

Població exposada al risc

En el període considerat, la població exposada al risc va ser de 244.178 treballadors, un 0,6% superior al mateix interval del període anterior.

Índexs d'incidència

L'Índex d'incidència de les malalties comunicades és 245,3 casos per cada cent mil treballadors exposats, un 10,2% inferior al mateix interval del període anterior.

Per sectors econòmics, l'Índex d'incidència es distribueix de la següent forma: en l'Agrari és 240,4; en la Indústria és 258,7; en la Construcció és 292,6 i en els Serveis és 236,7.

INFORME RESUM DE MALALTIES PROFESSIONALS

Província de València

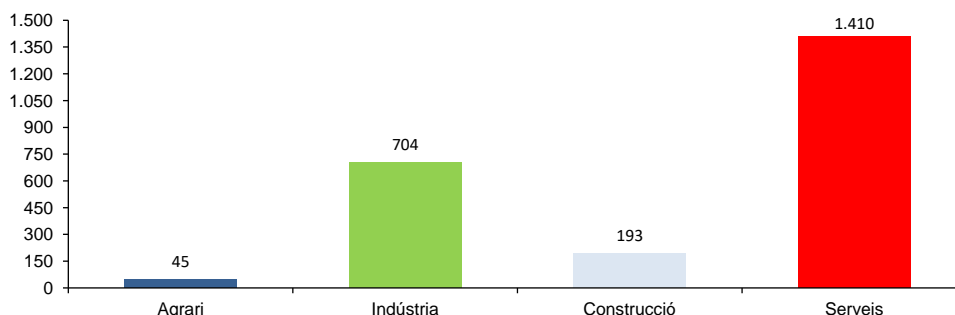
Període: febrer de 2023 a gener de 2024

Malalties professionals

A la província de València, durant el període de febrer de 2023 a gener de 2024, el nombre de parts totals comunicats de Malalties Professionals (EEPP) va ser 2.352 (47 casos més que en el mateix interval del període anterior), la qual cosa representa un augment del 2%.

Destaquen les malalties professionals causades per agents físics (grup 2), amb el 92,5% del total de casos registrats.

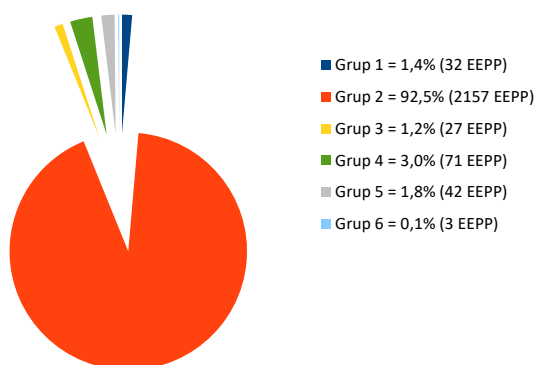
Pel que fa a la distribució per sectors, les EEPP comunicades són les següents: 45 parts en el sector Agrari, 704 parts en la Indústria, 193 parts en la Construcció i 1410 parts en els Serveis.



De la distribució per Classificació Nacional d'Activitats Econòmiques (CNAE-2009), d'entre les més representatives, en primer lloc figura la divisió 47, Comerç al detall, excepte de vehicles de motor i motocicletes (11,4%); en segon lloc figura la divisió 56, Serveis de menjars i begudes (9,2%) i en tercer lloc figura la divisió 10, Indústria de l'alimentació (8,1%).

Quant a sexes, els homes representen el 41,7% i les dones el 58,3% dels comunicats.

Pel que fa a la distribució per Grups de EEPP es disposa de la següent manera: en el Grup 1 (agents químics) el 1,4%; en el Grup 2 (agents físics) el 92,5%; en el Grup 3 (agents biològics) el 1,2%; en el Grup 4 (inhalació de substàncies) el 3,0%; en el Grup 5 (uns altres) el 1,8% i en el Grup 6 (agents cancerígens) el 0,1%.



Quant a les malalties professionals comunicades amb baixa són 539 parts, que respecte a les malalties professionals comunicades representen un 22,9%, i la variació interanual de les amb baixa és d'un 8,0%.

Població exposada al risc

En el període considerat, la població exposada al risc va ser d'1.088.651 treballadors, un 2,9% superior al mateix interval del període anterior.

Índex d'incidència

L'Índex d'incidència de les malalties comunicades és 216,0 casos per cada cien mil trabajadores expuestos, un 0,9% inferior superior al mateix interval del període anterior.

Per sectors econòmics, l'Índex d'incidència es distribueix de la següent forma: en l'Agrari és 186,5; en la Indústria és 441,1; en la Construcció és 269,4 i en els Serveis és 169,2.

Informe Provisional d'Estadístiques de Malalties Professionals en la Comunitat Valenciana

RESUM

Febrer 2023 – gener 2024
Parts tancats com a Malaltia Professional

INFORME RESUM DE PARTS TOTALS COMUNICATS TANCATS COM A MALALTIA PROFESSIONAL

Comunitat Valenciana

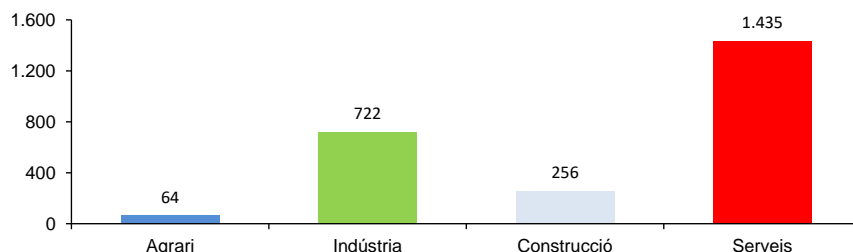
Període: febrer de 2023 a gener de 2024

Malalties professionals

En la Comunitat Valenciana, durant el període de febrer de 2023 a gener de 2024, el nombre de parts totals comunicats, tancats com a Malaltia Professional (EP) va ser 2.477 (113 casos més que en el mateix interval del període anterior), la qual cosa representa augment del 4,8%.

Destaquen les malalties professionals causades per agents físics (grup 2), amb el 93,7% del total de casos registrats.

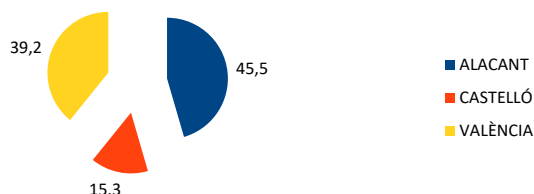
Pel que fa a la distribució per sectors, les EEPP comunicades són les següents: 64 parts en el sector Agrari, 722 parts en la Indústria, 256 parts en la Construcció i 1435 parts en els Serveis.



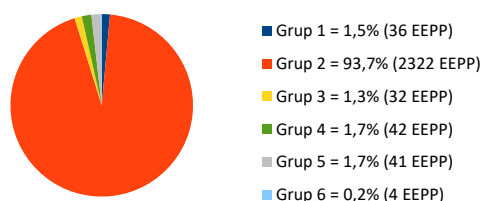
De la distribució per Classificació Nacional d'Activitats Econòmiques (CNAE-2009), d'entre les més representatives, en primer lloc figura la divisió 81, Serveis a edificis i activitats de jardineria (9,6%); en segon lloc figura la divisió 47, Comerç al detall, excepte de vehicles de motor i motocicletes (9,4%) i en tercer lloc figura la divisió 56, Serveis de menjars i begudes (8,8%).

Quant a sexes, els homes representen el 43,5% i les dones el 56,5% dels comunicats.

La distribució territorial va resultar ser del 45,5% a Alacant, el 15,3% a Castelló i el 39,2% a València.



Pel que fa a la distribució per Grups de EEPP es disposa de la següent manera: en el Grup 1 (agents químics) el 1,5%; en el Grup 2 (agents físics) el 93,7%; en el Grup 3 (agents biològics) el 1,3%; en el Grup 4 (inhalació de substàncies) el 1,7%; en el Grup 5 (uns altres) el 1,7% i en el Grup 6 (agents cancerígens) el 0,2%.



Quant a les malalties professionals comunicades amb baixa, tancades com EP, són 1032 parts, que respecte a les malalties professionals comunicades tancades com EP, representen un 41,7%, i la variació interanual de les malalties professionals amb baixa és d'un 23,3%.

Població exposada al risc

En el període considerat, la població exposada al risc va ser de 2.037.668 treballadors, un 2,7% superior al mateix interval del període anterior.

Índex d'incidència

L'índex d'incidència de les malalties comunicades, tancades com EP, és 121,6 casos per cada cent mil treballadors exposats, un 2,1% superior al mateix interval del període anterior.

Per sectors econòmics, l'índex d'incidència es distribueix de la següent forma: en l'Agrari és 127,8; en la Indústria és 240,6; en la Construcció és 174,6 i en els Serveis és 93,1.

INFORME RESUM DE PARTS TOTALS COMUNICATS TANCATS COM A MALALTIA PROFESSIONAL

Província d'Alacant

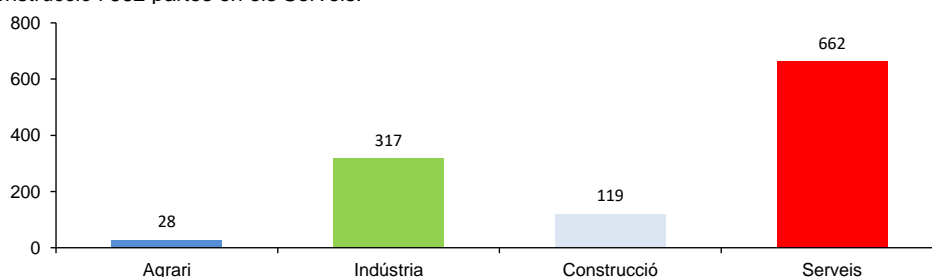
Període: febrer de 2023 a gener de 2024

Malalties professionals

A la província d'Alacant, durant el període de febrer de 2023 a gener de 2024, el nombre de parts totals comunicats, tancats com a Malaltia Professional va ser 1126 (100 casos més que en el mateix interval del període anterior), la qual cosa representa un augment del 9,7%.

Destaquen les malalties professionals causades per agents físics (grup 2), amb el 95,3% del total de casos registrats.

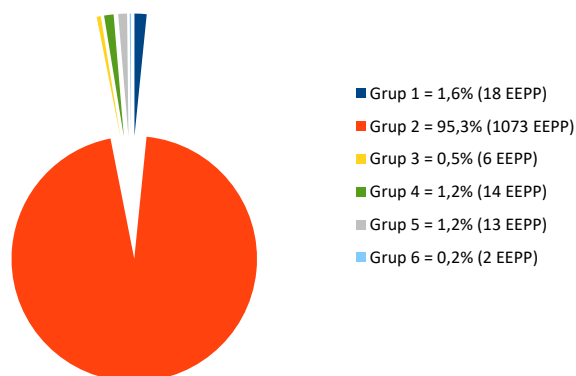
Pel que fa a la distribució per sectors, les EEPP comunicades són les següents: 28 parts en el sector Agrari, 317 parts en la Indústria, 119 parts en la Construcció i 662 parts en els Serveis.



De la distribució per Classificació Nacional d'Activitats Econòmiques (CNAE-2009), d'entre les més representatives, en primer lloc figura la divisió 81, Serveis a edificis i activitats de jardineria (10,7%); en segon lloc figura la divisió 47, Comerç al detall, excepte de vehicles de motor i motocicletes (9,5%) i en tercer lloc figura la divisió 15, Indústria de cuir i del calçat (9,4%).

Quant a sexes, els homes representen el 43,7% i les dones el 56,3% dels comunicats.

Pel que fa a la distribució per Grups de EEPP es disposa de la següent manera: en el Grup 1 (agents químics) el 1,6%; en el Grup 2 (agents físics) el 95,3%; en el Grup 3 (agents biològics) el 0,5%; en el Grup 4 (inhalació de substàncies) el 1,2%; en el Grup 5 (uns altres) el 1,2% i en el Grup 6 (agents cancerígens) el 0,2%.



Quant a les malalties professionals comunicades amb baixa tancades com EP, són 476 parts, que respecte a les malalties professionals comunicades tancades com EP, representen un 42,3%, i la variació interanual de les malalties professionals amb baixa és d'un 31,9%.

Població exposada al risc

En el període considerat, la població exposada al risc va ser de 704.839 treballadors, un 3% superior al mateix interval del període anterior.

Índexs d'incidència

L'índex d'incidència de les malalties comunicades, tancades com EP, és 159,8 casos per cada cent mil treballadors exposats, un 6,6% superior al mateix interval del període anterior.

Per sectors econòmics, l'índex d'incidència es distribueix de la següent forma: en l'Agrari és 170,9; en la Indústria és 346,9; en la Construcció és 208,1 y en els Serveis és 122,6.

INFORME RESUM DE PARTS TOTALS COMUNICATS TANCATS COM A MALALTIA PROFESSIONAL

Província de Castelló

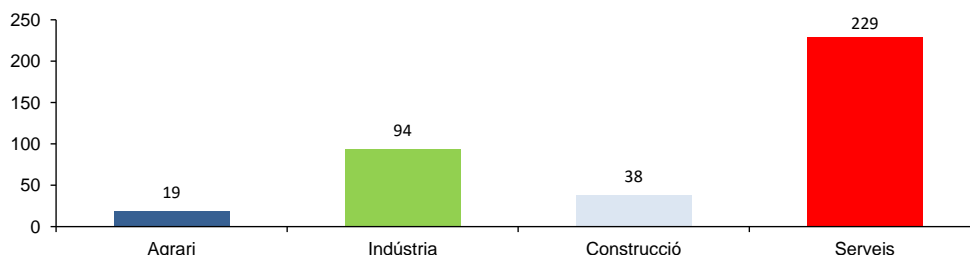
Període: febrer de 2023 a gener de 2024

Malalties professionals

A la província de Castelló, durant el període de febrer de 2023 a gener de 2024, el nombre de parts totals comunicats, tancats com a Malaltia Professional va ser 380 (17 casos menys que en el mateix interval del període anterior), la qual cosa representa un descens del 4,3%.

Destaquen les malalties professionals causades per agents físics (grup 2), amb el 93,9% del total de casos registrats.

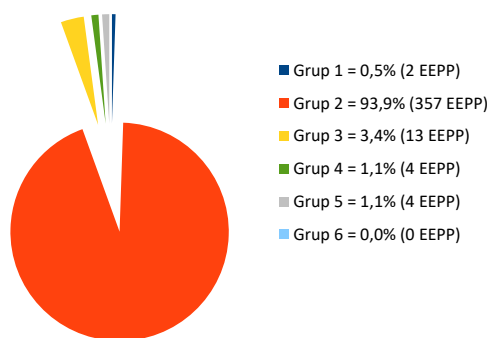
Pel que fa a la distribució per sectors, les EEPP comunicades són les següents: 19 parts en el sector Agrari, 94 parts en la Indústria, 38 parts en la Construcció i 229 parts en els Serveis.



De la distribució per Classificació Nacional d'Activitats Econòmiques (CNAE-2009), d'entre les més representatives, en primer lloc figura la divisió 46, Comerç a l'engròs i intermediaris del comerç, excepte de vehicles de motor i motocicletes (12,4%); en segon lloc figura la divisió 47, Comerç al detall, excepte de vehicles de motor i motocicletes (10,0%) i en tercer lloc figura la divisió 81, Serveis a edificis i activitats de jardineria (7,1%).

Quant a sexes, els homes representen el 41,6% i les dones el 58,4% dels comunicats.

Pel que fa a la distribució per Grups de EEPP es disposa de la següent manera: en el Grup 1 (agents químics) el 0,5%; en el Grup 2 (agents físics) el 93,9%; en el Grup 3 (agents biològics) el 3,4%; en el Grup 4 (inhalació de substàncies) el 1,1%; en el Grup 5 (uns altres) el 1,1% i en el Grup 6 (agents cancerígens) el 0,0%.



Quant a les malalties professionals comunicades amb baixa tancades com EP són 146 que respecte a les malalties professionals comunicades tancades com EP representen un 38,4%, i la variació interanual de les malalties professionals amb baixa és d'un 14,1%.

Població exposada al risc

En el període considerat, la població exposada al risc va ser de 244.178 treballadors, un 0,6% superior al mateix interval del període anterior.

Índexs d'incidència

L'Índex d'incidència de les malalties comunicades tancades com EP és 155,6 casos per cada cent mil treballadors exposats, un 4,9% inferior al mateix interval del període anterior.

Per sectors econòmics, l'Índex d'incidència es distribueix de la següent forma: en l'Agrari és 198,6; en la Indústria és 191,5; en la Construcció és 213,8 i en els Serveis és 136,5.

INFORME RESUM DE PARTS TOTALS COMUNICATS TANCATS COM A MALALTIA PROFESSIONAL

Província de València

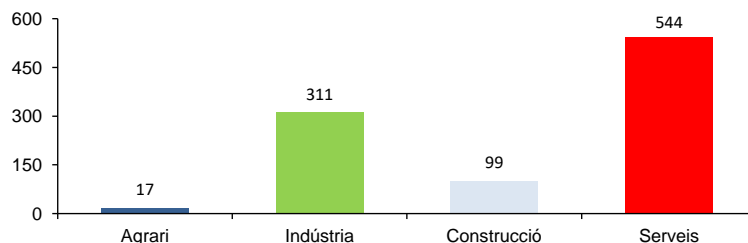
Període: febrer de 2023 a gener de 2024

Malalties professionals

A la província de València, durant el període de febrer de 2023 a gener de 2024, el nombre de parts totals comunicats tancats com a Malaltia Professional va ser 971 (30 casos més que en el mateix interval del període anterior), la qual cosa representa un augment del 3,2%.

Destaquen les malalties professionals causades per agents físics (grup 2), amb el 91,9% del total de casos registrats.

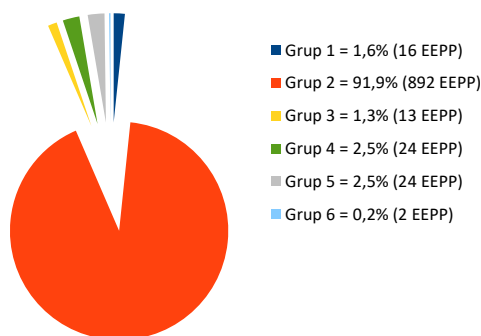
Pel que fa a la distribució per sectors, les EEPP comunicades són les següents: 17 parts en el sector Agrari, 311 parts en la Indústria, 99 parts en la Construcció i 544 parts en els Serveis.



De la distribució per Classificació Nacional d'Activitats Econòmiques (CNAE-2009), d'entre les més representatives, en primer lloc figura la divisió 56, Serveis de menjars i begudes (9,7%); en segon lloc figuren les divisions 47, Comerç al detall, excepte de vehicles de motor i motocicletes i 81, Serveis a edificis i activitats de jardineria (9,2%) i en tercer lloc figura la divisió 10, Indústria de l'alimentació (7,3%).

Quant a sexes, els homes representen el 44,1% i les dones el 55,9% dels comunicats.

Pel que fa a la distribució per Grups de EEPP es disposa de la següent manera: en el Grup 1 (agents químics) el 1,6%; en el Grup 2 (agents físics) el 91,9%; en el Grup 3 (agents biològics) el 1,3%; en el Grup 4 (inhalació de substàncies) el 2,5%; en el Grup 5 (uns altres) el 2,5% i en el Grup 6 (agents cancerígens) el 0,2%.



Quant a les malalties professionals comunicades amb baixa tancades com EP són 410 parts, que respecte a les malalties professionals comunicades tancades com EP representen un 42,2%, i la variació interanual de les malalties professionals amb baixa és d'un 17,8%.

Població exposada al risc

En el període considerat, la població exposada al risc va ser d'1.088.651 treballadors, un 2,9% superior al mateix interval del període anterior.

Índex d'incidència

En el període considerat, la població exposada al risc va ser 89,2 casos per cada cent mil treballadors exposats, un 0,3% superior al mateix interval del període anterior.

Per sectors econòmics, l'Índex d'incidència es distribueix de la següent forma: en l'Agrari és 70,5; en la Indústria és 194,9; en la Construcció és 138,2 i en els Serveis és 65,3.

INVASSAT

Institut Valencià de Seguretat i Salut en el Treball

www.invassat.gva.es

secretaria.invassat@gva.es



**GENERALITAT
VALENCIANA**

Conselleria d'Educació,
Universitats i Ocupació