



ESTADÍSTIQUES DE L'INVASSAT

Accidents de treball en la Comunitat Valenciana

Resum

Setembre 2023 / Agost
2024

Títol: *Estadístiques d'accidents de treball en la Comunitat Valenciana :
setembre 2023 – agost 2024 : resum*

Autor: Jorge Cervera Boada, José Ignacio Villarroya Bayarri y Miguel Poquet Peiró. Servei de Programes d'Actuació i Estadística.

Edició: setembre 2024

Identificador: EA02-241001

Institut Valencià de Seguretat i Salut en el Treball (INVASSAT)
C/ València, 32. 46100 Burjassot
www.invassat.gva.es



**GENERALITAT
VALENCIANA**

INVASSAT
Institut Valencià de
Seguretat i Salut en el Treball

Fonts:

Dades sobre accidents de treball en jornada de treball i in itinere extrets de la consulta de l'aplicació Delt@. Ministeri de Treball i Economia Social.

Dades de persones treballadores exposades, Ministeri de Treball i Economia Social.

Versió 01

ÍNDEX

Informes provisionals d'Accidents amb baixa en Jornada de Treball comptabilitzats per data de baixa mèdica

- | | |
|---|--------|
| 1.- Informe resum d'accidents amb baixa en jornada de treball en la Comunitat Valenciana. Per data de baixa mèdica. | Pàg. 4 |
| 2.- Informe resum d'accidents amb baixa en jornada de treball a Alacant. Per data de baixa mèdica. | Pàg. 5 |
| 3.- Informe resum d'accidents amb baixa en jornada de treball a Castelló. Per data de baixa mèdica. | Pàg. 6 |
| 4.- Informe resum d'accidents amb baixa en jornada de treball a València. Per data de baixa mèdica. | Pàg. 7 |
-

Informes provisionals d'Accidents *In Itinere comptabilitzats per data de baixa mèdica

- | | |
|--|---------|
| 1.- Informe resum d'accidents *in *itinere en la Comunitat Valenciana. Per data de baixa mèdica. | Pàg. 8 |
| 2.- Informe resum d'accidents *in *itinere a Alacant. Per data de baixa mèdica. | Pàg. 9 |
| 3.- Informe resum d'accidents *in *itinere a Castelló. Per data de baixa mèdica. | Pàg. 10 |
| 4.- Informe resum d'accidents *in *itinere a València. Per data de baixa mèdica. | Pàg. 11 |
-

INFORME RESUM D' ACCIDENTS AMB BAIXA EN JORNADA DE TREBALL

Període: setembre 2023 - agost 2024 (12 mesos)

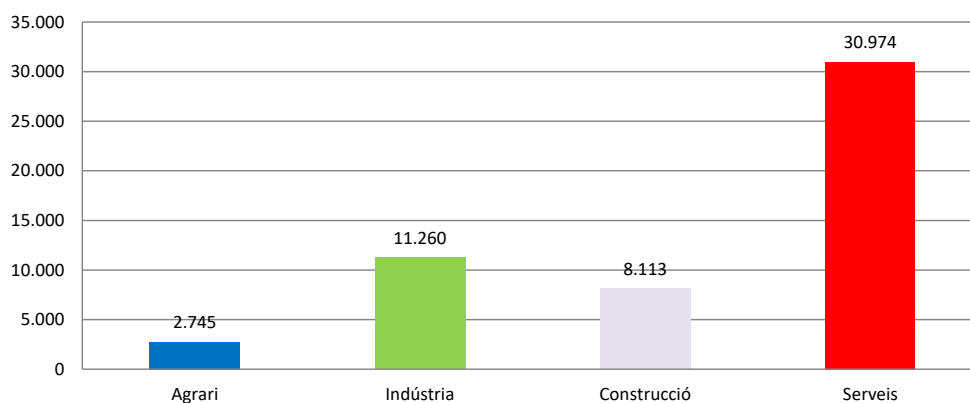
Per data de baixa mèdica

1.- Comunitat Valenciana

Accidents amb baixa en jornada de treball

En el període considerat, a la Comunitat Valenciana es van registrar un total de 53.092 accidents amb baixa en jornada de treball, amb un augment de 38 casos en relació amb el mateix període de l'any anterior i que representa un increment del 0,1%.

Pel que fa als sectors, la distribució del total dels accidents és la següent: el sector Agrari amb 2.745 casos representa un 5,2%, la Indústria amb 11.260 casos representa un 21,2%, la Construcció amb 8.113 casos representa un 15,3% i els Serveis amb 30.974 casos representen un 58,3%.



L'índex d'incidència del total d'accidents amb baixa en jornada de treball va ser de 2.565,3 casos per cada cent mil treballadors exposats, amb una reducció del 2,5%.

Població exposada al risc

En el període considerat, la població exposada al risc va ser de 2.069.596 treballadors, un 2,7% més que en el mateix període interanual anterior.

Accidents greus

Els accidents greus van ser 365 casos, amb una disminució de 27 casos que representa una reducció del 6,9%.

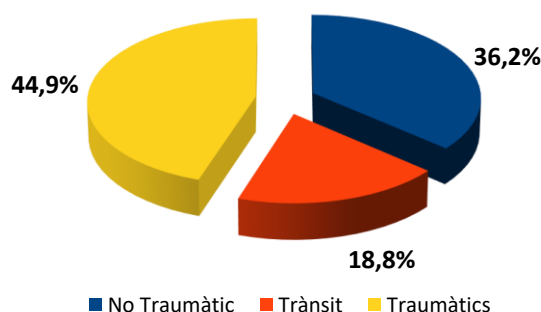
L'índex d'incidència dels accidents greus va ser de 17,6 casos per cada cent mil treballadors exposats, amb una reducció del 9,3%.

Accidents mortals

Els accidents mortals van ser 69 casos, amb un augment de 9 casos que representa un increment del 15,0%.

L'índex d'incidència dels accidents mortals va ser de 3,3 casos per cada cent mil treballadors exposats, amb un increment del 12,0%.

Dels 69 casos registrats, 25, és a dir, el 36,2% dels casos, van ser patologies no traumàtiques (accidents cardiovasculars), 13 casos, és a dir, el 18,8% van ser accidents associats al trànsit i la resta, és a dir, 31 casos, van ser accidents traumàtics i representen el 44,9%.

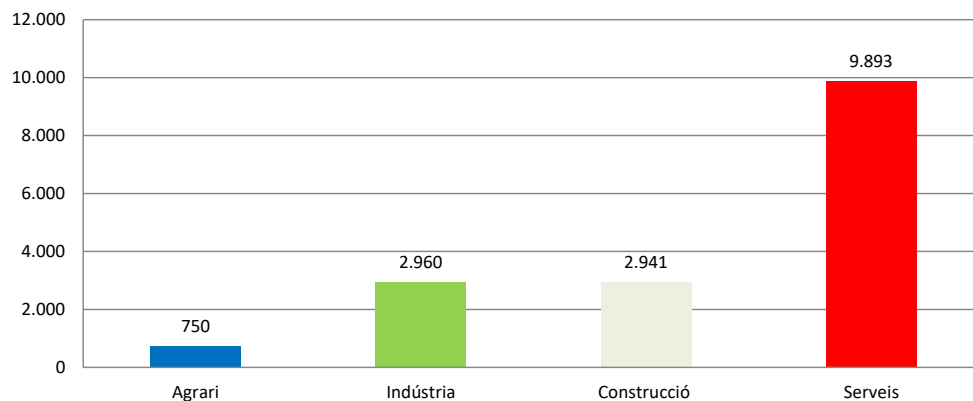


2.- Província d'Alacant

Accidentes con baja en jornada de trabajo

En el període considerat, a la província d'Alacant es van registrar un total de 16.544 accidents amb baixa en jornada de treball, amb un augment de 291 casos en relació amb el mateix període de l'any anterior i que representa un increment del 1,8%.

Pel que fa als sectors, la distribució del total dels accidents és la següent: el sector Agrari amb 750 casos representa un 4,5%, la Indústria amb 2.960 casos representa un 17,9%, la Construcció amb 2.941 casos representa un 17,8% i els Serveis amb 9.893 casos representen un 59,8%.



L'índex d'incidència del total d'accidents amb baixa en jornada de treball va ser de 2.309,1 casos per cada cent mil treballadors exposats, amb una reducció del 0,9%.

Població exposada al risc

En el període considerat, la població exposada al risc va ser de 716.457 treballadors, un 2,8% més que en el mateix període interanual anterior.

Accidents greus

Els accidents greus van ser 116 casos, amb una disminució de 19 casos que representa una reducció del 14,1%.

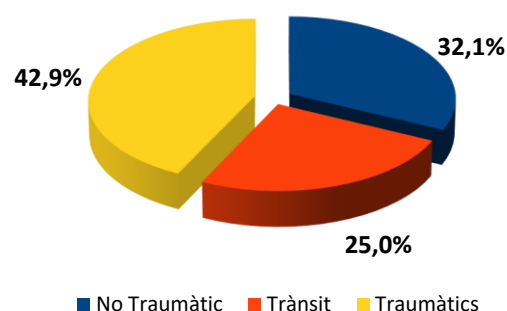
L'índex d'incidència dels accidents greus va ser de 16,2 casos per cada cent mil treballadors exposats, amb una reducció del 16,4%.

Accidents mortals

Els accidents mortals van ser 28 casos, amb un augment de 5 casos que representa un increment del 21,7%.

L'índex d'incidència dels accidents mortals va ser de 3,9 casos per cada cent mil treballadors exposats, amb un increment del 18,5%.

Dels 28 casos registrats, 9, és a dir, el 32,1 van ser patologies no traumàtiques (accidents cardiovasculars), va haver-hi 7 casos d'accidents associats al trànsit (25,0%) i la resta, és a dir, 12 casos, van ser accidents traumàtics i representen el 42,9%.

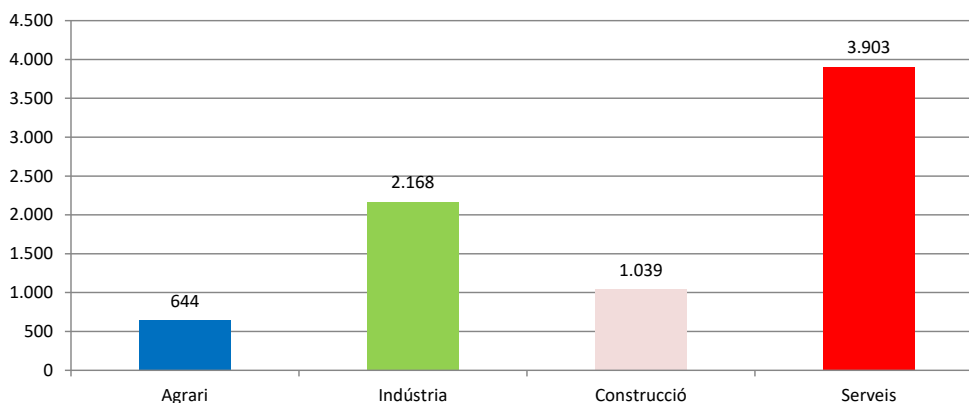


3.- Província de Castelló

Accidents amb baixa en jornada de treball

En el període considerat, a la província de Castelló es van registrar un total de 7.754 accidents amb baixa en jornada de treball, amb una disminució de 297 casos en relació amb el mateix període de l'any anterior i que representa una reducció del 3,7%.

Pel que fa als sectors, la distribució del total dels accidents és la següent: el sector Agrari amb 644 casos representa un 8,3%, la Indústria amb 2.168 casos representa un 28%, la Construcció amb 1039 casos representa un 13,4% i els Serveis amb 3.903 casos representen un 50,3%.



L'índex d'incidència del total d'accidents amb baixa en jornada de treball va ser de 3.151,6 casos per cada cent mil treballadors exposats, amb una reducció del 4,6%.

Població exposada al risc

En el període considerat, la població exposada al risc va ser de 246.037 treballadors, un 1,0% més que en el mateix període interanual anterior..

Accidents greus

Els accidents greus van ser 40 casos, amb un augment de 8 casos que representa un increment del 25,0%

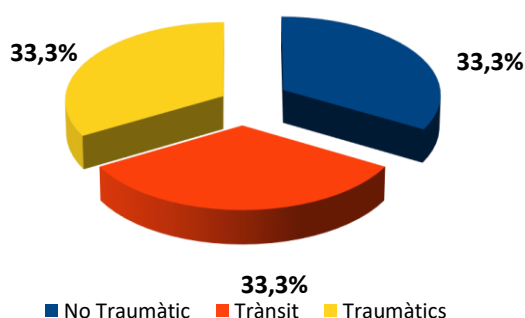
L'índex d'incidència dels accidents greus va ser de 16,3 casos per cada cent mil treballadors exposats, amb un increment del 23,80%.

Accidents mortals

Els accidents mortals van ser 6 casos, amb un augment de 3 casos que representa un increment del 100,0%.

L'índex d'incidència dels accidents mortals va ser de 2,4 casos per cada cent mil treballadors exposats, amb un increment del 98,1%.

Dels 6 casos registrats, 2 casos (33,3 %) van ser accidents no traumàtics, 2 casos (33,3 %) van ser accidents associats al trànsit i 2 casos van ser accidents traumàtics i representen el 33,3%.

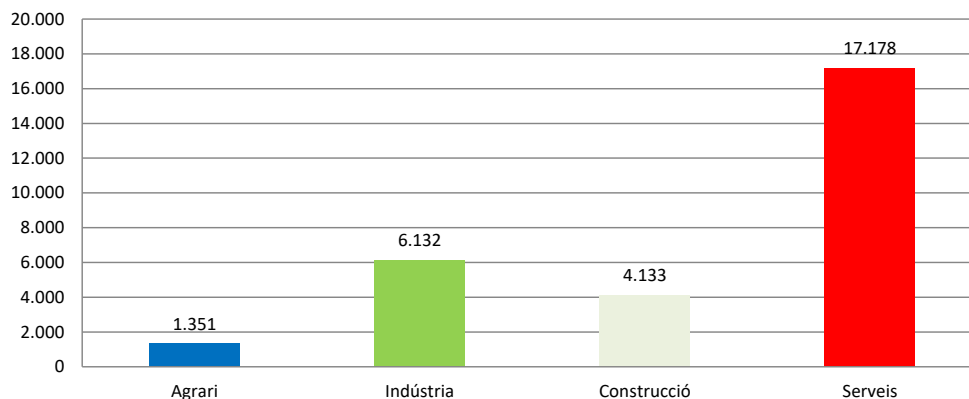


4.- Província de València

Accidents amb baixa en jornada de treball

En el període considerat, a la província de València es van registrar un total de 28.794 accidents amb baixa en jornada de treball, amb un augment de 044 casos en relació amb el mateix període de l'any anterior i que representa un increment del 0,2%.

Pel que fa als sectors, la distribució del total dels accidents és la següent: el sector Agrari amb 1.351 casos representa un 4,7%, la Indústria amb 6.132 casos representa un 21,3%, la Construcció amb 4.133 casos representa un 14,4% i els Serveis amb 17.178 casos representen un 59,7%.



L'índex d'incidència del total d'accidents amb baixa en jornada de treball va ser de 2.600,8 casos per cada cent mil treballadors exposats, amb una reducció del 2,8%.

Població exposada al risc

En el període considerat, la població exposada al risc va ser de 1.107.103 treballadors, un 3,0% més que en el mateix període interanual anterior.

Accidents greus

Els accidents greus van ser 209 casos, amb una disminució de 16 casos que representa una reducció del 7,1%.

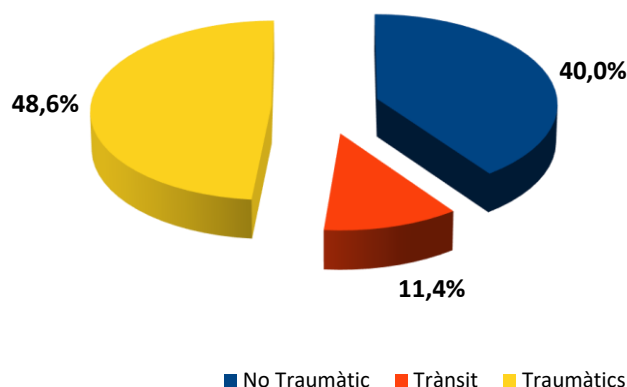
L'índex d'incidència dels accidents greus va ser de 18,9 casos per cada cent mil treballadors exposats, amb una reducció del 9,8%.

Accidents mortals

Els accidents mortals van ser 35 casos, amb un augment d'1 cas que representa un increment del 2,9%.

L'índex d'incidència dels accidents mortals va ser de 3,2 casos per cada cent mil treballadors exposats, amb una reducció del 0,1%.

Dels 35 casos registrats 14, és a dir, el 40% dels casos, van ser patologies no traumàtiques (accidents cardiovasculars), 4 casos, és a dir, el 11,4% van ser accidents associats al trànsit i la resta, és a dir, 17 casos, van ser accidents traumàtics i representen el 48,6%.



INFORME RESUM D' ACCIDENTS IN ITINERE

Període: setembre 2023 - agost 2024 (12 mesos)

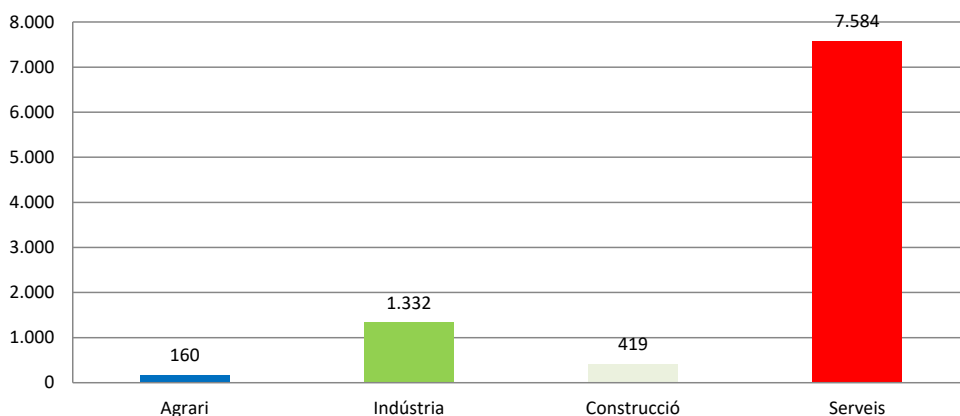
Per data de baixa mèdica

1.- Comunitat Valenciana

Accidents "in itinere"

En el període considerat, a la Comunitat Valenciana es van registrar un total de 9.495 accidents in itinere, amb un augment de 683 casos en relació con el mateix període del any anterior y que representa un increment del 7,8%.

Pel que fa als sectors, la distribució del total dels accidents és la següent: el sector Agrari amb 160 casos representa un 1,7%, la Indústria con 1332 casos representa un 14%, la Construcció amb 419 casos representa un 4,4% i els Serveis amb 7.584 casos representen un 79,9%.



L'Índex d'Incidència del total d'accidents in itinere va ser de 458,8 casos per cada cent mil treballadors exposats, con un increment del 4,9%.

Accidents greus "in itinere"

Els accidents greus van ser 121 casos, amb un augment de 26 casos que representen un increment del 27,4%.

L'Índex d'Incidència dels accidents greus va ser de 5,9 casos per cada cent mil treballadors exposats, amb un increment del 24,0%.

Accidents mortals "in itinere"

Els accidents mortals van ser 15 casos, amb un augment d'1 cas que representa un increment del 7,1%.

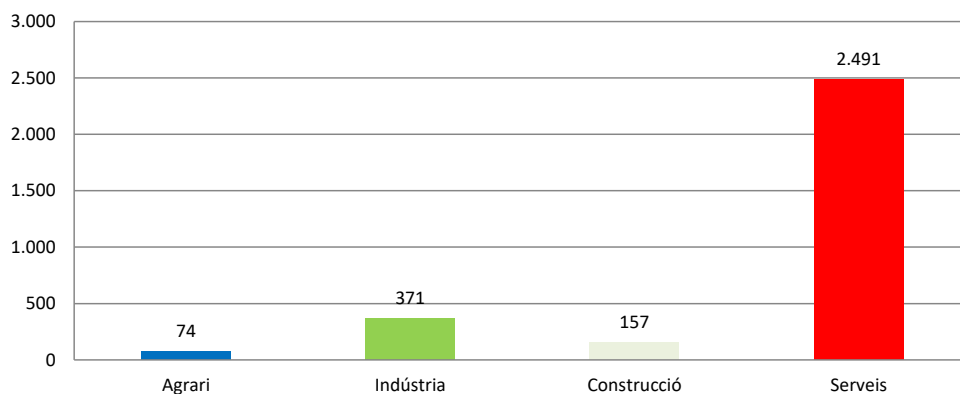
L'Índex d'Incidència dels accidents mortals va ser de 0,7 casos per cada cent mil treballadors exposats, amb un increment del 4,3%.

2.- Província d'Alacant

Accidents "in itinere"

En el període considerat, a la província d'Alacant es van registrar un total de 3.093 accidents in itinere, amb un augment de 347 casos en relació amb el mateix període de l'any anterior i que representa un increment del 12,6%.

Pel que fa als sectors, la distribució del total dels accidents és la següent: el sector Agrari amb 74 casos representa un 2,4%, la Indústria amb 371 casos representa un 12%, la Construcció amb 157 casos representa un 5,1% y els Serveis con 2.491 casos representan un 80,5%.



L'Índex d'Incidència del total d'accidents in itinere va ser de 431,7 casos per cada cent mil treballadors exposats, amb un increment del 9,6%.

Accidents greus "in itinere"

Els accidents greus van ser 48 casos, amb un augment de 15 casos que representen un increment del 45,5%.

L'Índex d'Incidència dels accidents greus va ser de 6,7 casos per cada cent mil treballadors exposats, amb un increment del 41,6%.

Accidents mortals "in itinere"

Els accidents mortals van ser 4 casos, amb una disminució de 4 casos que representa una reducció de un 50,0%.

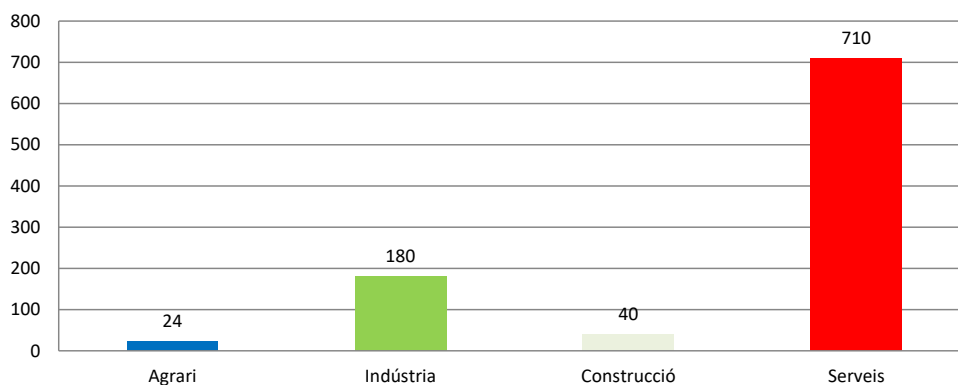
L'Índex d'Incidència dels accidents mortals va ser de 0,6 casos per cada cent mil treballadors exposats, amb una reducció del 51,3%.

3.- Província de Castelló

Accidents “in itinere”

En el període considerat, a la província de Castelló es van registrar un total de 954 accidents in itinere, amb un augment de 25 casos en relació amb el mateix període de l'any anterior i que representa un increment del 2,7%.

Pel que fa als sectors, la distribució del total dels accidents és la següent: el sector Agrari amb 24 casos representa un 2,5%, la Indústria amb 180 casos representa un 18,9%, la Construcció amb 40 casos representa un 4,2% i els Serveis amb 710 casos representen un 74,4%.



L'Índex d'Incidència del total d'accidents in itinere va ser de 387,7 casos per cada cent mil treballadors exposats, amb un increment del 1,7%.

Accidents greus “in itinere”

Els accidents greus van ser 5 casos, amb una disminució de 0 casos que representa una reducció del 0,0%.

L'Índex d'Incidència dels accidents greus va ser de 2,0 casos per cada cent mil treballadors exposats, amb una reducció del 1,0%.

Accidents mortals “in itinere”

Els accidents mortals van ser 2 casos.

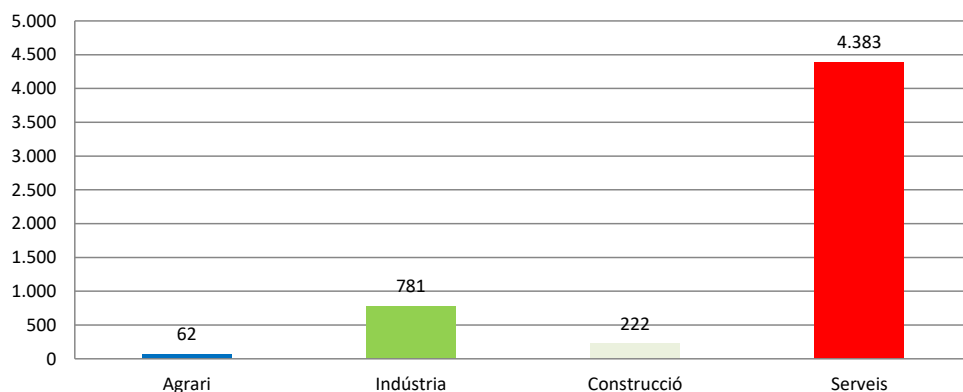
L'Índex d'Incidència dels accidents mortals va ser de 0,8 casos per cada cent mil treballadors exposats.

4.- Província de València

Accidents “in itinere”

En el període considerat, a la província de València es van registrar un total de 5.448 accidents in itinere, amb un augment de 311 casos en relació amb el mateix període de l'any anterior i que representa un increment del 6,1%.

Pel que fa als sectors, la distribució del total dels accidents és la següent: el sector Agrari amb 62 casos representa un 1,1%, la Indústria amb 781 casos representa un 14,3%, la Construcció amb 222 casos representa un 4,1% i els Serveis amb 4.383 casos representen un 80,5%.



L'Índex d'Incidència del total d'accidents in itinere va ser de 492,1 casos per cada cent mil treballadors exposats, amb un increment del 2,9%.

Accidents greus “in itinere”

Els accidents greus van ser 68 casos, amb un augment de 11 casos que representa un increment del 19,3%.

L'Índex d'Incidència dels accidents greus va ser de 6,1 casos per cada cent mil treballadors exposats, amb un increment del 15,8%.

Accidents mortals “in itinere”

Els accidents mortals van ser 9 casos, amb un augment de 3 casos que representa un increment del 50,0%.

L'Índex d'Incidència dels accidents mortals va ser de 0,8 casos per cada cent mil treballadors exposats, amb un increment del 45,6%.

INVASSAT

Institut Valencià de Seguretat i Salut en el Treball

www.invassat.gva.es

secretaria.invassat@gva.es



**GENERALITAT
VALENCIANA**

Conselleria d'Educació, Cultura,
Universitats i Ocupació