



# **ESTADÍSTIQUES DE L'INVASSAT**

## **Accidents de treball en la Comunitat Valenciana**

*Resum*

Agost 2023 / Juliol 2024

**Títol:** *Estadístiques d'accidents de treball en la Comunitat Valenciana : agost 2023 - juliol 2024 : resum*

**Autor:** Jorge Cervera Boada, José Ignacio Villarroya Bayarri y Miguel Poquet Peiró. Servei de Programes d'Actuació i Estadística.

**Edició:** agost 2024

**Identificador:** EA02-240901

Institut Valencià de Seguretat i Salut en el Treball (INVASSAT)  
C/ València, 32. 46100 Burjassot  
[www.invassat.gva.es](http://www.invassat.gva.es)



**GENERALITAT  
VALENCIANA**

**INVASSAT**  
Institut Valencià de  
Seguretat i Salut en el Treball

**Fonts:**

Dades sobre accidents de treball en jornada de treball i in itinere extrets de la consulta de l'aplicació Delt@. Ministeri de Treball i Economia Social.

Dades de persones treballadores exposades, Ministeri de Treball i Economia Social.

Versió 01

## ÍNDEX

---

**Informes provisionals d'Accidents amb baixa en Jornada de Treball comptabilitzats per data de baixa mèdica**

---

- |   |        |
|---|--------|
| 1.- Informe resum d'accidents amb baixa en jornada de treball en la Comunitat Valenciana. Per data de baixa mèdica. | Pàg. 4 |
| 2.- Informe resum d'accidents amb baixa en jornada de treball a Alacant. Per data de baixa mèdica.                  | Pàg. 5 |
| 3.- Informe resum d'accidents amb baixa en jornada de treball a Castelló. Per data de baixa mèdica.                 | Pàg. 6 |
| 4.- Informe resum d'accidents amb baixa en jornada de treball a València. Per data de baixa mèdica.                 | Pàg. 7 |
- 

**Informes provisionals d'Accidents \*In Itinere comptabilitzats per data de baixa mèdica**

---

- |  |         |
|--|---------|
| 1.- Informe resum d'accidents *in *itinere en la Comunitat Valenciana. Per data de baixa mèdica. | Pàg. 8  |
| 2.- Informe resum d'accidents *in *itinere a Alacant. Per data de baixa mèdica.                  | Pàg. 9  |
| 3.- Informe resum d'accidents *in *itinere a Castelló. Per data de baixa mèdica.                 | Pàg. 10 |
| 4.- Informe resum d'accidents *in *itinere a València. Per data de baixa mèdica.                 | Pàg. 11 |
-

## **INFORME RESUM D' ACCIDENTS AMB BAIXA EN JORNADA DE TREBALL**

Període: agost 2023 - juliol 2024 (12 mesos)

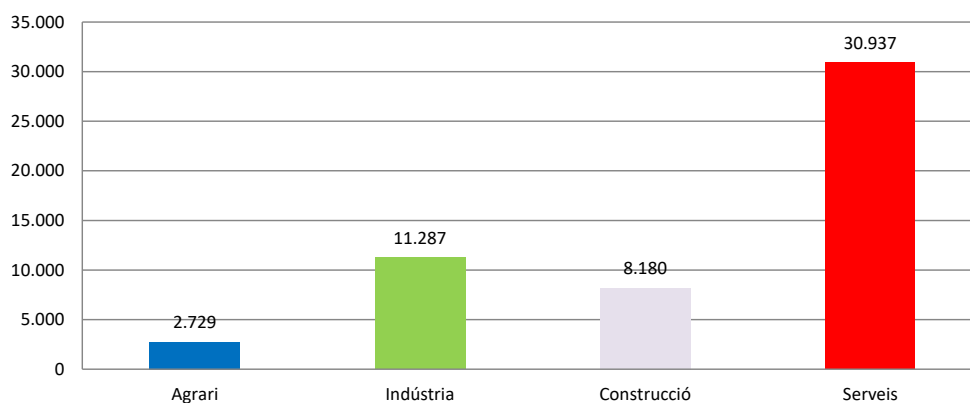
Per data de baixa mèdica

### **1.- Comunitat Valenciana**

#### **Accidents amb baixa en jornada de treball**

En el període considerat, a la Comunitat Valenciana es van registrar un total de 53.133 accidents amb baixa en jornada de treball, amb una disminució de 23 casos en relació amb el mateix període de l'any anterior i que representa una reducció del 0,0%.

Pel que fa als sectors, la distribució del total dels accidents és la següent: el sector Agrari amb 2.729 casos representa un 5,1%, la Indústria amb 11.287 casos representa un 21,2%, la Construcció amb 8.180 casos representa un 15,4% i els Serveis amb 30.937 casos representen un 58,2%.



L'índex d'incidència del total d'accidents amb baixa en jornada de treball va ser de 2.574,4 casos per cada cent mil treballadors exposats, amb una reducció del 2,6%.

#### **Població exposada al risc**

En el període considerat, la població exposada al risc va ser de 2.063.904 treballadors, un 2,7% més que en el mateix període interanual anterior.

#### **Accidents greus**

Els accidents greus van ser 372 casos, amb una disminució de 9 casos que representa una reducció del 2,4%.

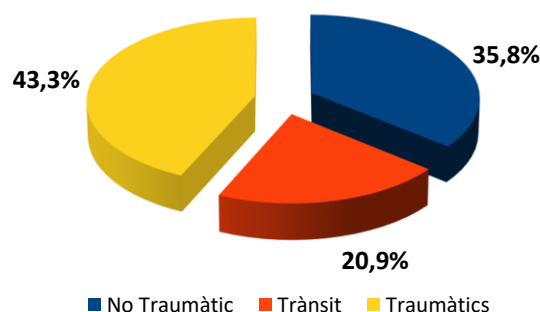
L'índex d'incidència dels accidents greus va ser de 18,0 casos per cada cent mil treballadors exposats, amb una reducció del 4,9%.

#### **Accidents mortals**

Els accidents mortals van ser 67 casos, amb una disminució de 2 casos que representa una reducció del 2,9%.

L'índex d'incidència dels accidents mortals va ser de 3,3 casos per cada cent mil treballadors exposats, amb una reducció del 5,4%.

Dels 67 casos registrats, 24, és a dir, el 35,8% dels casos, van ser patologies no traumàtiques (accidents cardiovasculars), 14 casos, és a dir, el 20,9% van ser accidents associats al trànsit i la resta, és a dir, 29 casos, van ser accidents traumàtics i representen el 43,3%.

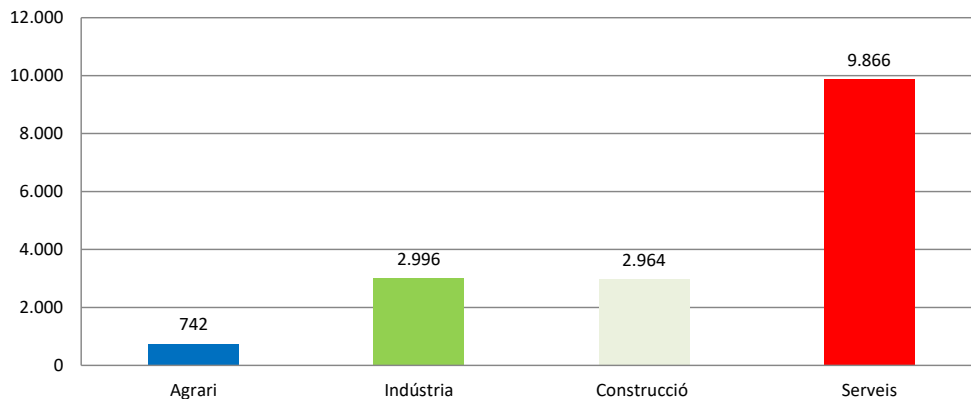


## 2.- Província d'Alacant

### Accidentes con baja en jornada de trabajo

En el període considerat, a la província d'Alacant es van registrar un total de 16.568 accidents amb baixa en jornada de treball, amb un augment de 310 casos en relació amb el mateix període de l'any anterior i que representa un increment del 1,9%.

Pel que fa als sectors, la distribució del total dels accidents és la següent: el sector Agrari amb 742 casos representa un 4,5%, la Indústria amb 2.996 casos representa un 18,1%, la Construcció amb 2.964 casos representa un 17,9% i els Serveis amb 9.866 casos representen un 59,5%.



L'índex d'incidència del total d'accidents amb baixa en jornada de treball va ser de 2.320,5 casos per cada cent mil treballadors exposats, amb una reducció del 0,7%.

### Població exposada al risc

En el període considerat, la població exposada al risc va ser de 713.982 treballadors, un 2,7% més que en el mateix període interanual anterior.

### Accidents greus

Els accidents greus van ser 119 casos, amb una disminució de 13 casos que representa una reducció del 9,9%.

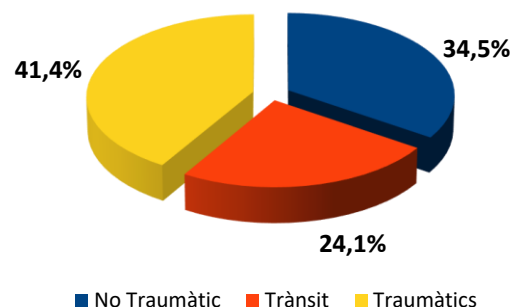
L'índex d'incidència dels accidents greus va ser de 16,7 casos per cada cent mil treballadors exposats, amb una reducció del 12,2%.

### Accidents mortals

Els accidents mortals van ser 29 casos, amb un augment de 4 casos que representa un increment del 16,0%.

L'índex d'incidència dels accidents mortals va ser de 4,1 casos per cada cent mil treballadors exposats, amb un increment del 13,0%.

Dels 29 casos registrats, 10, és a dir, el 34,5 van ser patologies no traumàtiques (accidents cardiovasculars), va haver-hi 7 casos d'accidents associats al trànsit (24,1%) i la resta, és a dir, 12 casos, van ser accidents traumàtics i representen el 41,4%.

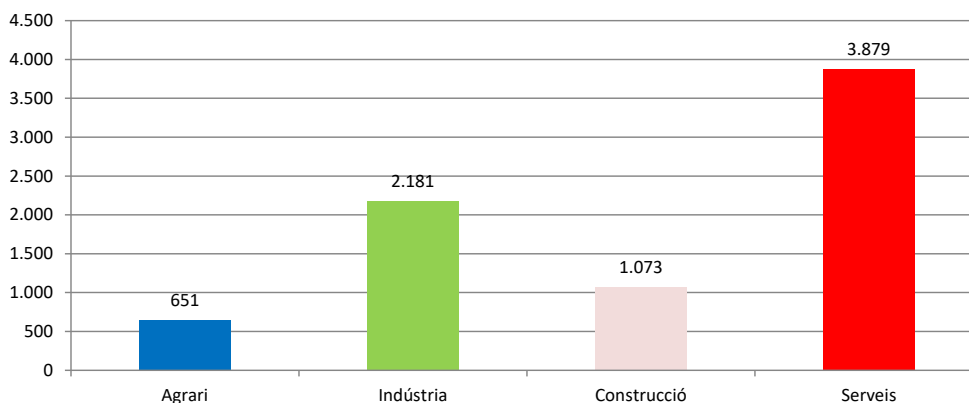


### 3.- Província de Castelló

#### Accidents amb baixa en jornada de treball

En el període considerat, a la província de Castelló es van registrar un total de 7.784 accidents amb baixa en jornada de treball, amb una disminució de 360 casos en relació amb el mateix període de l'any anterior i que representa una reducció del 4,4%.

Pel que fa als sectors, la distribució del total dels accidents és la següent: el sector Agrari amb 651 casos representa un 8,4%, la Indústria amb 2.181 casos representa un 28%, la Construcció amb 1073 casos representa un 13,8% i els Serveis amb 3.879 casos representen un 49,8%.



L'índex d'incidència del total d'accidents amb baixa en jornada de treball va ser de 3.168,8 casos per cada cent mil treballadors exposats, amb una reducció del 5,3%.

#### Població exposada al risc

En el període considerat, la població exposada al risc va ser de 245.648 treballadors, un 1,0% més que en el mateix període interanual anterior..

#### Accidents greus

Els accidents greus van ser 41 casos, amb un augment de 11 casos que representa un increment del 36,7%

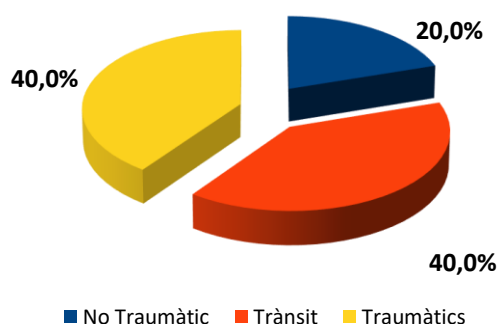
L'índex d'incidència dels accidents greus va ser de 16,7 casos per cada cent mil treballadors exposats, amb un increment del 35,34%.

#### Accidents mortals

Els accidents mortals van ser 5 casos, amb un augment d'1 cas que representa un increment del 25,0%.

L'índex d'incidència dels accidents mortals va ser de 2,0 casos per cada cent mil treballadors exposats, amb un increment del 23,8%.

Dels 5 casos registrats, 1 cas (20 %) va ser accident no traumàtic, 2 cas (40 %) va ser accident associat al trànsit i 2 cas va ser accident traumàtic i representa el 40%.

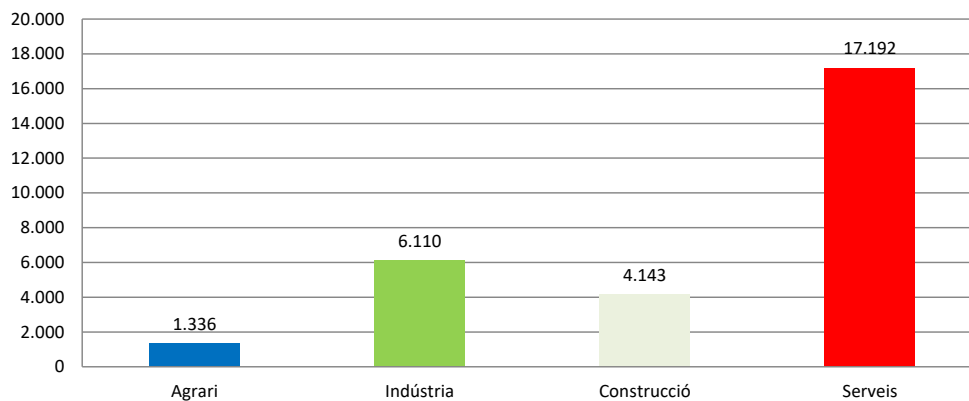


## 4.- Província de València

### Accidents amb baixa en jornada de treball

En el període considerat, a la província de València es van registrar un total de 28.781 accidents amb baixa en jornada de treball, amb un augment de 027 casos en relació amb el mateix període de l'any anterior i que representa un increment del 0,1%.

Pel que fa als sectors, la distribució del total dels accidents és la següent: el sector Agrari amb 1.336 casos representa un 4,6%, la Indústria amb 6.110 casos representa un 21,2%, la Construcció amb 4.143 casos representa un 14,4% i els Serveis amb 17.192 casos representen un 59,7%.



L'índex d'incidència del total d'accidents amb baixa en jornada de treball va ser de 2.606,3 casos per cada cent mil treballadors exposats, amb una reducció del 2,9%.

### Població exposada al risc

En el període considerat, la població exposada al risc va ser de 1.104.275 treballadors, un 3,0% més que en el mateix període interanual anterior.

### Accidents greus

Els accidents greus van ser 212 casos, amb una disminució de 7 casos que representa una reducció del 3,2%.

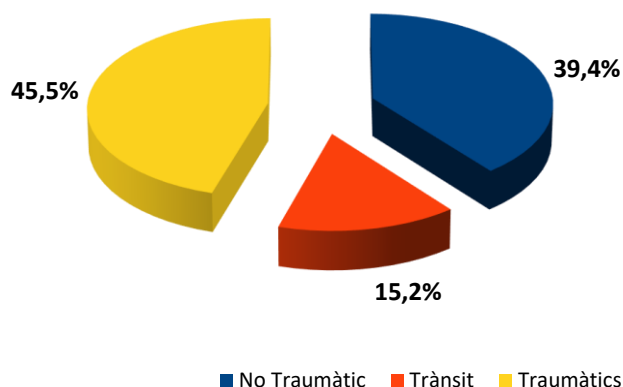
L'índex d'incidència dels accidents greus va ser de 19,2 casos per cada cent mil treballadors exposats, amb una reducció del 6,0%.

### Accidents mortals

Els accidents mortals van ser 33 casos, amb una disminució de 7 casos que representa una reducció del 17,5%.

L'índex d'incidència dels accidents mortals va ser de 3,0 casos per cada cent mil treballadors exposats, amb una reducció del 19,9%.

Dels 33 casos registrats 13, és a dir, el 39,4% dels casos, van ser patologies no traumàtiques (accidents cardiovasculars), 5 casos, és a dir, el 15,2% van ser accidents associats al trànsit i la resta, és a dir, 15 casos, van ser accidents traumàtics i representen el 45,5%.



## **INFORME RESUM D' ACCIDENTS IN ITINERE**

Període: agost 2023 - juliol 2024 (12 mesos)

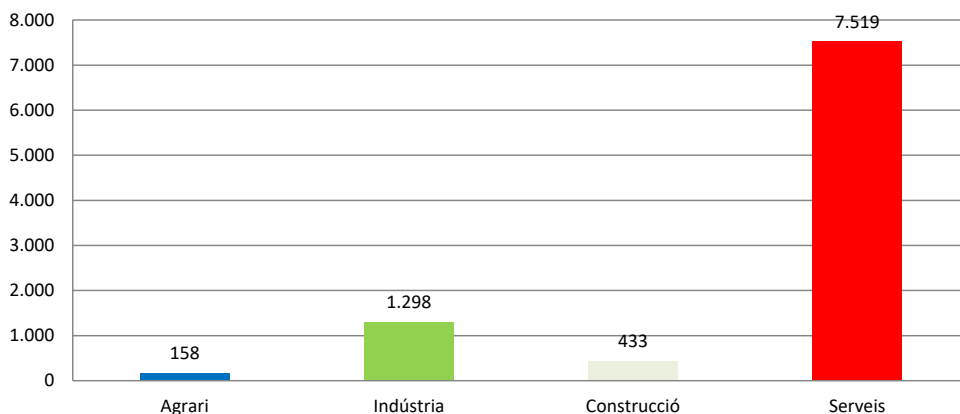
Per data de baixa mèdica

### **1.- Comunitat Valenciana**

#### **Accidents "in itinere"**

En el període considerat, a la Comunitat Valenciana es van registrar un total de 9.408 accidents in itinere, amb un augment de 611 casos en relació con el mateix període del any anterior y que representa un increment del 6,9%.

Pel que fa als sectors, la distribució del total dels accidents és la següent: el sector Agrari amb 158 casos representa un 1,7%, la Indústria con 1298 casos representa un 13,8%, la Construcció amb 433 casos representa un 4,6% i els Serveis amb 7.519 casos representen un 79,9%.



L'Índex d'Incidència del total d'accidents in itinere va ser de 455,8 casos per cada cent mil treballadors exposats, con un increment del 4,2%.

#### **Accidents greus "in itinere"**

Els accidents greus van ser 108 casos, amb un augment de 14 casos que representen un increment del 14,9%.

L'Índex d'Incidència dels accidents greus va ser de 5,2 casos per cada cent mil treballadors exposats, amb un increment del 11,9%.

#### **Accidents mortals "in itinere"**

Els accidents mortals van ser 16 casos, amb un augment de 4 casos que representa un increment del 33,3%.

L'Índex d'Incidència dels accidents mortals va ser de 0,8 casos per cada cent mil treballadors exposats, amb un increment del 29,9%.

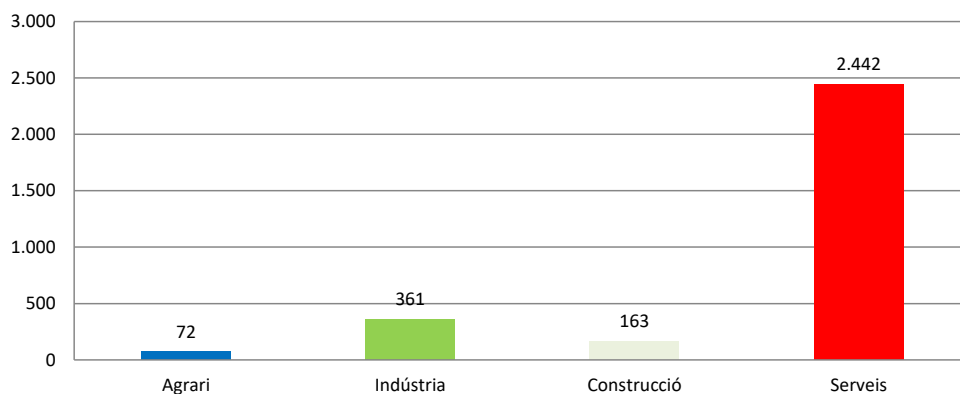


## **2.- Província d'Alacant**

### **Accidents "in itinere"**

En el període considerat, a la província d'Alacant es van registrar un total de 3.038 accidents in itinere, amb un augment de 273 casos en relació amb el mateix període de l'any anterior i que representa un increment del 9,9%.

Pel que fa als sectors, la distribució del total dels accidents és la següent: el sector Agrari amb 72 casos representa un 2,4%, la Indústria amb 361 casos representa un 11,9%, la Construcció amb 163 casos representa un 5,4% y els Serveis con 2.442 casos representan un 80,4%.



L'Índex d'Incidència del total d'accidents in itinere va ser de 425,5 casos per cada cent mil treballadors exposats, amb un increment del 7,0%.

### **Accidents greus "in itinere"**

Els accidents greus van ser 41 casos, amb un augment de 7 casos que representen un increment del 20,6%.

L'Índex d'Incidència dels accidents greus va ser de 5,7 casos per cada cent mil treballadors exposats, amb un increment del 17,5%.

### **Accidents mortals "in itinere"**

Els accidents mortals van ser 5 casos, amb una disminució d'1 cas que representa una reducció de un 16,7%.

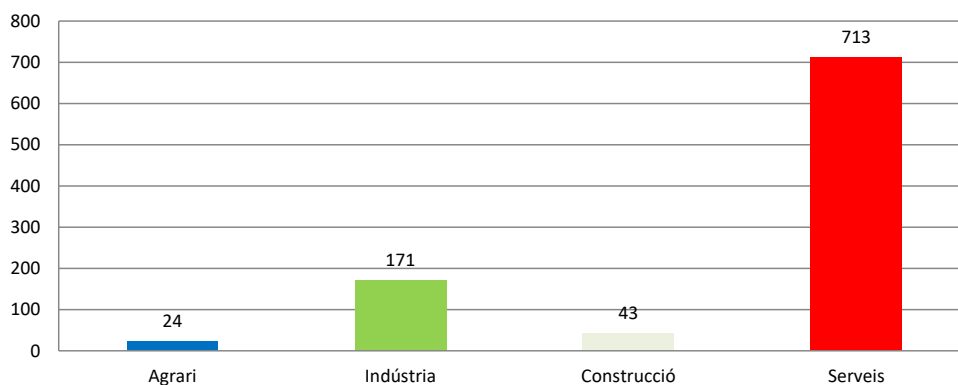
L'Índex d'Incidència dels accidents mortals va ser de 0,7 casos per cada cent mil treballadors exposats, amb una reducció del 18,8%.

### **3.- Província de Castelló**

#### **Accidents “in itinere”**

En el període considerat, a la província de Castelló es van registrar un total de 951 accidents in itinere, amb un augment de 14 casos en relació amb el mateix període de l'any anterior i que representa un increment del 1,5%.

Pel que fa als sectors, la distribució del total dels accidents és la següent: el sector Agrari amb 24 casos representa un 2,5%, la Indústria amb 171 casos representa un 18%, la Construcció amb 43 casos representa un 4,5% i els Serveis amb 713 casos representen un 75%.



L'Índex d'Incidència del total d'accidents in itinere va ser de 387,1 casos per cada cent mil treballadors exposats, amb un increment del 0,5%.

#### **Accidents greus “in itinere”**

Els accidents greus van ser 4 casos, amb una disminució d'1 cas que representa una reducció del 20,0%.

L'Índex d'Incidència dels accidents greus va ser de 1,6 casos per cada cent mil treballadors exposats, amb una reducció del 20,8%.

#### **Accidents mortals “in itinere”**

Els accidents mortals van ser 1 cas.

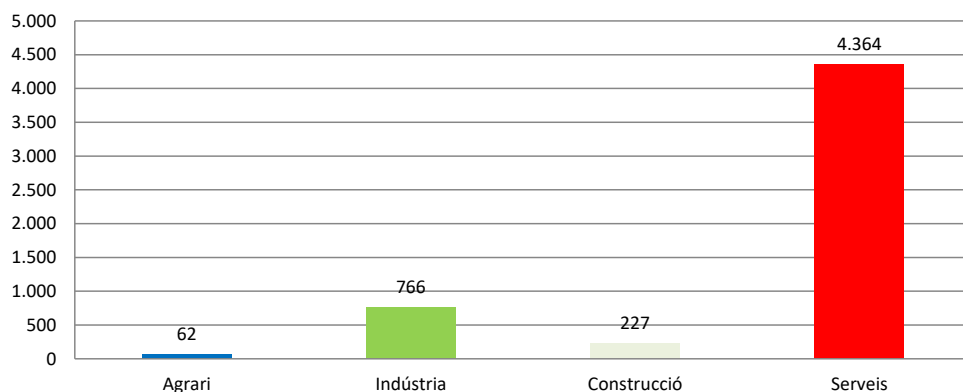
L'Índex d'Incidència dels accidents mortals va ser de 0,4 casos per cada cent mil treballadors exposats.

## **4.- Província de València**

### **Accidents “in itinere”**

En el període considerat, a la província de València es van registrar un total de 5.419 accidents in itinere, amb un augment de 324 casos en relació amb el mateix període de l'any anterior i que representa un increment del 6,4%.

Pel que fa als sectors, la distribució del total dels accidents és la següent: el sector Agrari amb 62 casos representa un 1,1%, la Indústria amb 766 casos representa un 14,1%, la Construcció amb 227 casos representa un 4,2% i els Serveis amb 4.364 casos representen un 80,5%.



L'Índex d'Incidència del total d'accidents in itinere va ser de 490,7 casos per cada cent mil treballadors exposats, amb un increment del 3,2%.

### **Accidents greus “in itinere”**

Els accidents greus van ser 63 casos, amb un augment de 8 casos que representa un increment del 14,6%.

L'Índex d'Incidència dels accidents greus va ser de 5,7 casos per cada cent mil treballadors exposats, amb un increment del 11,2%.

### **Accidents mortals “in itinere”**

Els accidents mortals van ser 10 casos, amb un augment de 4 casos que representa un increment del 66,7%.

L'Índex d'Incidència dels accidents mortals va ser de 0,9 casos per cada cent mil treballadors exposats, amb un increment del 61,8%.

Consulta el nostre visor estadístic i descàrrega en format reutilitzable l'índex d'incidència i les dades anuals de sinistralitat laboral en la Comunitat Valenciana des de 2015



**Visor estadístic  
de sinistralitat  
laboral en la  
Comunitat  
Valenciana**



GENERALITAT VALENCIANA INVASSAT Institut Valencià de Seguretat i Salut en el Treball

[www.invassat.gva.es](http://www.invassat.gva.es)



**ESTADÍSTIQUES DE L'INVASSAT**

**ACCIDENTS DE TREBALL EN LA  
COMUNITAT VALENCIANA**

**ÍNDEX D'INCIDÈNCIA I DADES  
ANUALS EN **FORMAT REUTILITZABLE****

**INVASSAT**

GENERALITAT VALENCIANA INVASSAT Institut Valencià de Seguretat i Salut en el Treball

# INVASSAT

*Institut Valencià de Seguretat i Salut en el Treball*

[www.invassat.gva.es](http://www.invassat.gva.es)

[secretaria.invassat@gva.es](mailto:secretaria.invassat@gva.es)



**GENERALITAT  
VALENCIANA**

Conselleria d'Educació, Cultura,  
Universitats i Ocupació