



ESTADÍSTIQUES DE L'INVASSAT

Accidents de treball en la Comunitat Valenciana

Resum

Juliol 2023 / Juny 2024

Títol: *Estadístiques d'accidents de treball en la Comunitat Valenciana : juliol 2023 - juny 2024 : resum*

Autor: Jorge Cervera Boada, José Ignacio Villarroya Bayarri y Miguel Poquet Peiró. Servei de Programes d'Actuació i Estadística.

Edició: juliol 2024

Identificador: EA02-240801

Institut Valencià de Seguretat i Salut en el Treball (INVASSAT)
C/ València, 32. 46100 Burjassot
www.invassat.gva.es



**GENERALITAT
VALENCIANA**

INVASSAT
Institut Valencià de
Seguretat i Salut en el Treball

Fonts:

Dades sobre accidents de treball en jornada de treball i in itinere extrets de la consulta de l'aplicació Delt@. Ministeri de Treball i Economia Social.

Dades de persones treballadores exposades, Ministeri de Treball i Economia Social.

Versió 01

ÍNDEX

Informes provisionals d'Accidents amb baixa en Jornada de Treball comptabilitzats per data de baixa mèdica

1.- Informe resum d'accidents amb baixa en jornada de treball en la Comunitat Valenciana. Per data de baixa mèdica.	Pàg. 4
2.- Informe resum d'accidents amb baixa en jornada de treball a Alacant. Per data de baixa mèdica.	Pàg. 5
3.- Informe resum d'accidents amb baixa en jornada de treball a Castelló. Per data de baixa mèdica.	Pàg. 6
4.- Informe resum d'accidents amb baixa en jornada de treball a València. Per data de baixa mèdica.	Pàg. 7

Informes provisionals d'Accidents *In Itinere comptabilitzats per data de baixa mèdica

1.- Informe resum d'accidents *in *itinere en la Comunitat Valenciana. Per data de baixa mèdica.	Pàg. 8
2.- Informe resum d'accidents *in *itinere a Alacant. Per data de baixa mèdica.	Pàg. 9
3.- Informe resum d'accidents *in *itinere a Castelló. Per data de baixa mèdica.	Pàg. 10
4.- Informe resum d'accidents *in *itinere a València. Per data de baixa mèdica.	Pàg. 11

INFORME RESUM D' ACCIDENTS AMB BAIXA EN JORNADA DE TREBALL

Període: juliol 2023 - juny 2024 (12 mesos)

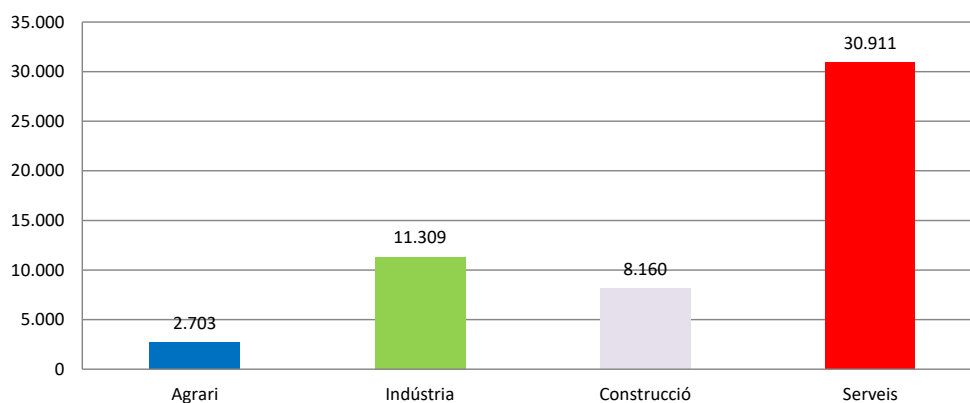
Per data de baixa mèdica

1.- Comunitat Valenciana

Accidents amb baixa en jornada de treball

En el període considerat, a la Comunitat Valenciana es van registrar un total de 53.083 accidents amb baixa en jornada de treball, amb una disminució de 263 casos en relació amb el mateix període de l'any anterior i que representa una reducció del 0,5%.

Pel que fa als sectors, la distribució del total dels accidents és la següent: el sector Agrari amb 2.703 casos representa un 5,1%, la Indústria amb 11.309 casos representa un 21,3%, la Construcció amb 8.160 casos representa un 15,4% i els Serveis amb 30.911 casos representen un 58,2%.



L'índex d'incidència del total d'accidents amb baixa en jornada de treball va ser de 2.576,8 casos per cada cent mil treballadors exposats, amb una reducció del 3,1%.

Població exposada al risc

En el període considerat, la població exposada al risc va ser de 2.060.044 treballadors, un 2,6% més que en el mateix període interanual anterior.

Accidents greus

Els accidents greus van ser 377 casos, amb una disminució de 13 casos que representa una reducció del 3,3%.

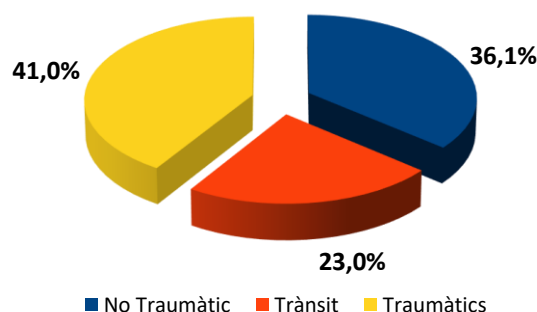
L'índex d'incidència dels accidents greus va ser de 18,3 casos per cada cent mil treballadors exposats, amb una reducció del 5,8%.

Accidents mortals

Els accidents mortals van ser 61 casos, amb una disminució de 9 casos que representa una reducció del 12,9%.

L'índex d'incidència dels accidents mortals va ser de 3,0 casos per cada cent mil treballadors exposats, amb una reducció del 15,1%.

Dels 61 casos registrats, 22, és a dir, el 36,1% dels casos, van ser patologies no traumàtiques (accidents cardiovasculars), 14 casos, és a dir, el 23,0% van ser accidents associats al trànsit i la resta, és a dir, 25 casos, van ser accidents traumàtics i representen el 41,0%.

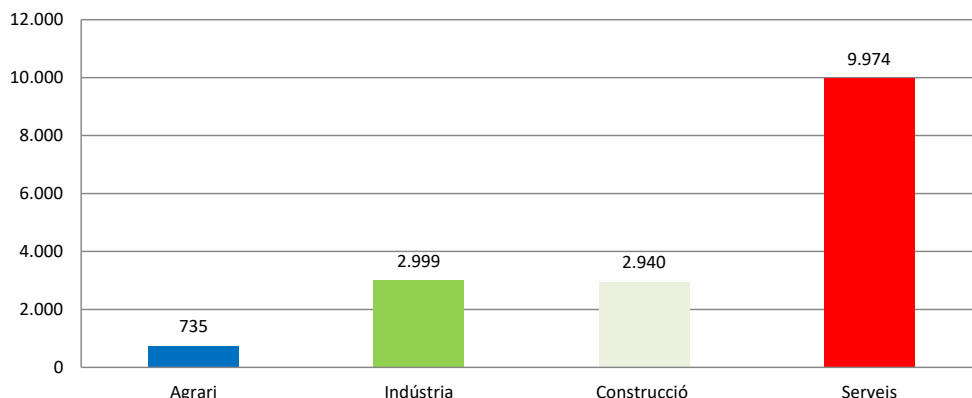


2.- Província d'Alacant

Accidentes con baja en jornada de trabajo

En el període considerat, a la província d'Alacant es van registrar un total de 16.648 accidents amb baixa en jornada de treball, amb un augment de 399 casos en relació amb el mateix període de l'any anterior i que representa un increment del 2,5%.

Pel que fa als sectors, la distribució del total dels accidents és la següent: el sector Agrari amb 735 casos representa un 4,4%, la Indústria amb 2.999 casos representa un 18%, la Construcció amb 2.940 casos representa un 17,7% i els Serveis amb 9.974 casos representen un 59,9%.



L'índex d'incidència del total d'accidents amb baixa en jornada de treball va ser de 2.336,2 casos per cada cent mil treballadors exposats, amb una reducció del 0,2%.

Població exposada al risc

En el període considerat, la població exposada al risc va ser de 712.610 treballadors, un 2,7% més que en el mateix període interanual anterior.

Accidents greus

Els accidents greus van ser 114 casos, amb una disminució de 22 casos que representa una reducció del 16,2%.

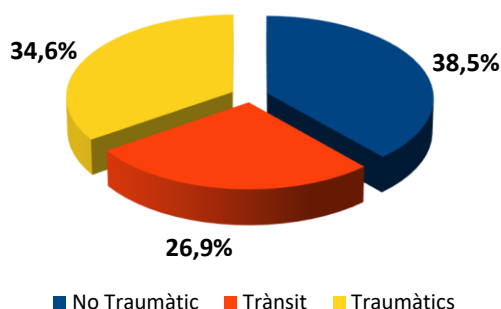
L'índex d'incidència dels accidents greus va ser de 16,0 casos per cada cent mil treballadors exposats, amb una reducció del 18,3%.

Accidents mortals

Els accidents mortals van ser 26 casos, amb un augment de 2 casos que representa un increment del 8,3%.

L'índex d'incidència dels accidents mortals va ser de 3,7 casos per cada cent mil treballadors exposats, amb un increment del 5,5%.

Dels 26 casos registrats, 10, és a dir, el 38,5 van ser patologies no traumàtiques (accidents cardiovasculars), va haver-hi 7 casos d'accidents associats al trànsit (26,9%) i la resta, és a dir, 9 casos, van ser accidents traumàtics i representen el 34,6%.

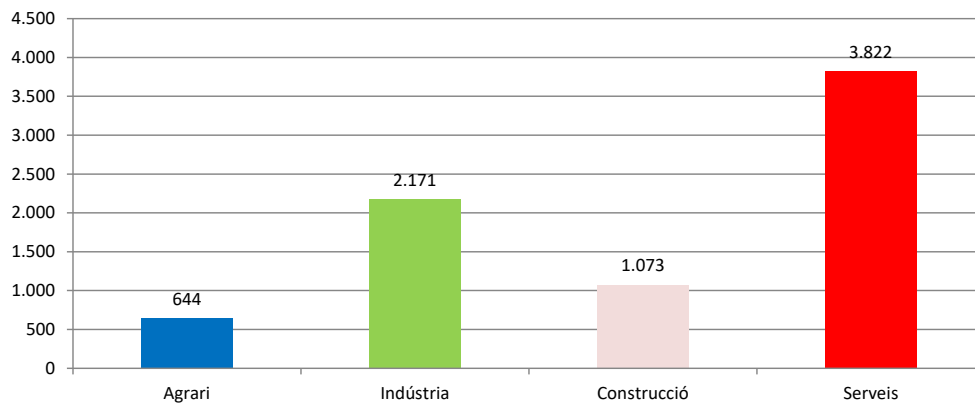


3.- Província de Castelló

Accidents amb baixa en jornada de treball

En el període considerat, a la província de Castelló es van registrar un total de 7.710 accidents amb baixa en jornada de treball, amb una disminució de 546 casos en relació amb el mateix període de l'any anterior i que representa una reducció del 6,6%.

Pel que fa als sectors, la distribució del total dels accidents és la següent: el sector Agrari amb 644 casos representa un 8,4%, la Indústria amb 2.171 casos representa un 28,2%, la Construcció amb 1073 casos representa un 13,9% i els Serveis amb 3.822 casos representen un 49,6%.



L'índex d'incidència del total d'accidents amb baixa en jornada de treball va ser de 3.141,6 casos per cada cent mil treballadors exposats, amb una reducció del 7,5%.

Població exposada al risc

En el període considerat, la població exposada al risc va ser de 245.416 treballadors, un 0,9% més que en el mateix període interanual anterior..

Accidents greus

Els accidents greus van ser 41 casos, amb un augment de 10 casos que representa un increment del 32,3%

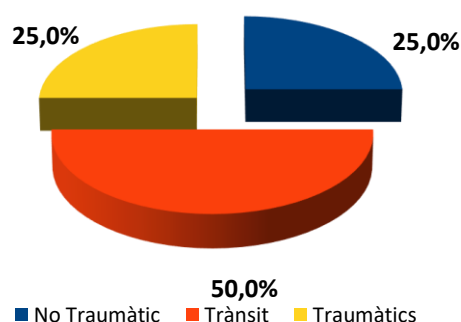
L'índex d'incidència dels accidents greus va ser de 16,7 casos per cada cent mil treballadors exposats, amb un increment del 31,07%.

Accidents mortals

Els accidents mortals van ser 4 casos, amb una disminució de 2 casos que representa una reducció del 33,3%.

L'índex d'incidència dels accidents mortals va ser de 1,6 casos per cada cent mil treballadors exposats, amb una reducció del 33,9%.

Dels 4 casos registrats, 1 cas (25 %) va ser accident no traumàtic, 2 cas (50 %) va ser accident associat al trànsit i 1 cas va ser accident traumàtic i representa el 25%.

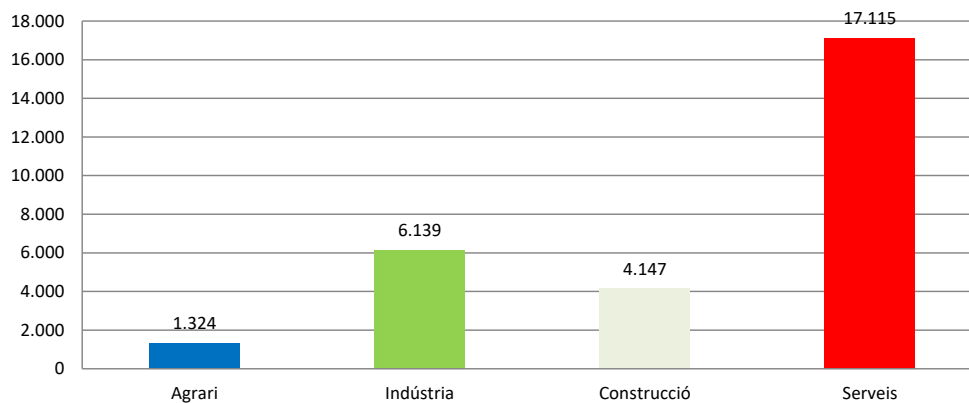


4.- Província de València

Accidents amb baixa en jornada de treball

En el període considerat, a la província de València es van registrar un total de 28.725 accidents amb baixa en jornada de treball, amb una disminució de 116 casos en relació amb el mateix període de l'any anterior i que representa un una reducció del 0,4%.

Pel que fa als sectors, la distribució del total dels accidents és la següent: el sector Agrari amb 1.324 casos representa un 4,6%, la Indústria amb 6.139 casos representa un 21,4%, la Construcció amb 4.147 casos representa un 14,4% i els Serveis amb 17.115 casos representen un 59,6%.



L'índex d'incidència del total d'accidents amb baixa en jornada de treball va ser de 2.606,6 casos per cada cent mil treballadors exposats, amb una reducció del 3,3%.

Població exposada al risc

En el període considerat, la població exposada al risc va ser de 1.102.020 treballadors, un 3,0% més que en el mateix període interanual anterior.

Accidents greus

Els accidents greus van ser 222 casos, amb una disminució de 1 casos que representa una reducció del 0,5%.

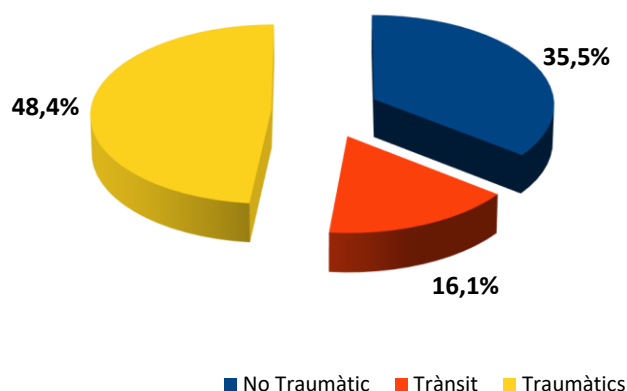
L'índex d'incidència dels accidents greus va ser de 20,1 casos per cada cent mil treballadors exposats, amb una reducció del 3,4%.

Accidents mortals

Els accidents mortals van ser 31 casos, amb una disminució de 9 casos que representa una reducció del 22,5%.

L'índex d'incidència dels accidents mortals va ser de 2,8 casos per cada cent mil treballadors exposats, amb una reducció del 24,8%.

Dels 31 casos registrats 11, es a dir, el 35,5% dels casos, van ser patologies no traumàtiques (accidents cardiovasculars), 5 casos, és a dir, el 16,1% van ser accidents associats al trànsit i la resta, és a dir, 15 casos, van ser accidents traumàtics i representen el 48,4%.



INFORME RESUM D' ACCIDENTS IN ITINERE

Període: juliol 2023 - juny 2024 (12 mesos)

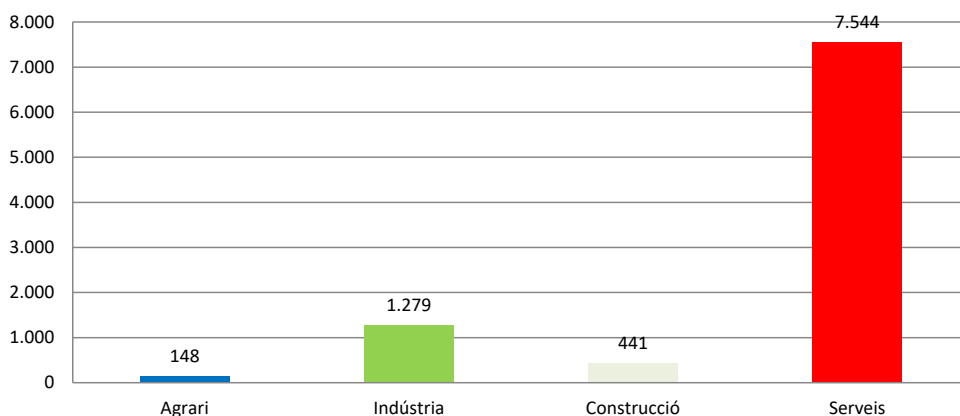
Per data de baixa mèdica

1.- Comunitat Valenciana

Accidents "in itinere"

En el període considerat, a la Comunitat Valenciana es van registrar un total de 9.412 accidents in itinere, amb un augment de 633 casos en relació con el mateix període del any anterior y que representa un increment del 7,2%.

Pel que fa als sectors, la distribució del total dels accidents és la següent: el sector Agrari amb 148 casos representa un 1,6%, la Indústria con 1279 casos representa un 13,6%, la Construcció amb 441 casos representa un 4,7% i els Serveis amb 7.544 casos representen un 80,2%.



L'Índex d'Incidència del total d'accidents in itinere va ser de 456,9 casos per cada cent mil treballadors exposats, con un increment del 4,5%.

Accidents greus "in itinere"

Els accidents greus van ser 105 casos, amb un augment de 6 casos que representen un increment del 6,1%.

L'Índex d'Incidència dels accidents greus va ser de 5,1 casos per cada cent mil treballadors exposats, amb un increment del 3,3%.

Accidents mortals "in itinere"

Els accidents mortals van ser 13 casos, amb una disminució de 2 casos que representa una reducció del 13,3%.

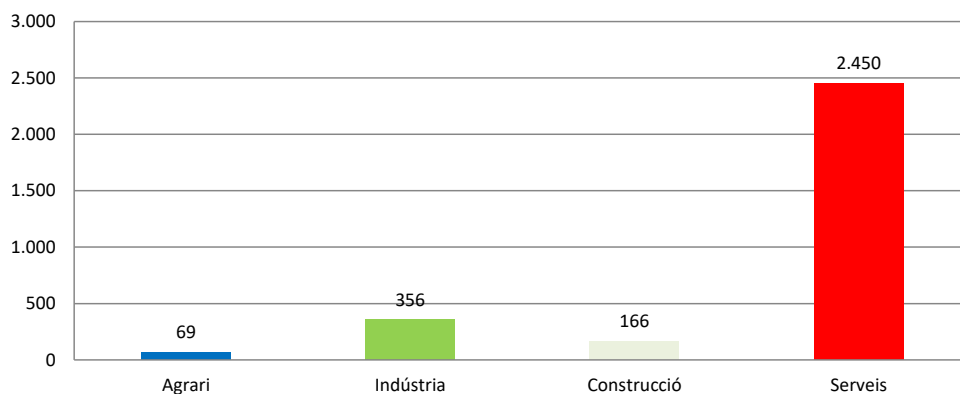
L'Índex d'Incidència dels accidents mortals va ser de 0,6 casos per cada cent mil treballadors exposats, amb una reducció del 15,6%.

2.- Província d'Alacant

Accidents "in itinere"

En el període considerat, a la província d'Alacant es van registrar un total de 3.041 accidents in itinere, amb un augment de 288 casos en relació amb el mateix període de l'any anterior i que representa un increment del 10,5%.

Pel que fa als sectors, la distribució del total dels accidents és la següent: el sector Agrari amb 69 casos representa un 2,3%, la Indústria amb 356 casos representa un 11,7%, la Construcció amb 166 casos representa un 5,5% y els Serveis con 2.450 casos representan un 80,6%.



L'Índex d'Incidència del total d'accidents in itinere va ser de 426,7 casos per cada cent mil treballadors exposats, amb un increment del 7,6%.

Accidents greus "in itinere"

Els accidents greus van ser 38 casos, amb una disminució de 2 casos que representen una reducció del 5,0%.

L'Índex d'Incidència dels accidents greus va ser de 5,3 casos per cada cent mil treballadors exposats, amb una reducció del 7,5%.

Accidents mortals "in itinere"

Els accidents mortals van ser 5 casos, amb una disminució de 1 casos que representa una reducció de un 16,7%.

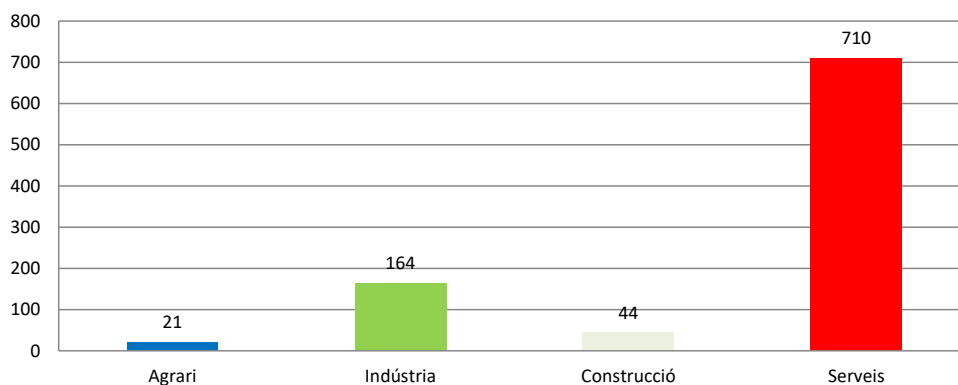
L'Índex d'Incidència dels accidents mortals va ser de 0,7 casos per cada cent mil treballadors exposats, amb una reducció del 18,8%.

3.- Província de Castelló

Accidents "in itinere"

En el període considerat, a la província de Castelló es van registrar un total de 939 accidents in itinere, amb una disminució de 1 cas en relació amb el mateix període de l'any anterior i que representa una reducció del 0,1%.

Pel que fa als sectors, la distribució del total dels accidents és la següent: el sector Agrari amb 21 casos representa un 2,2%, la Indústria amb 164 casos representa un 17,5%, la Construcció amb 44 casos representa un 4,7% i els Serveis amb 710 casos representen un 75,6%.



L'Índex d'Incidència del total d'accidents in itinere va ser de 382,6 casos per cada cent mil treballadors exposats, amb una reducció del 1,0%.

Accidents greus "in itinere"

Els accidents greus van ser 2 casos, amb una disminució de 4 casos que representa una reducció del 66,7%.

L'Índex d'Incidència dels accidents greus va ser de 0,8 casos per cada cent mil treballadors exposats, amb una reducció del 67,0%.

Accidents mortals "in itinere"

Els accidents mortals van ser 1 cas.

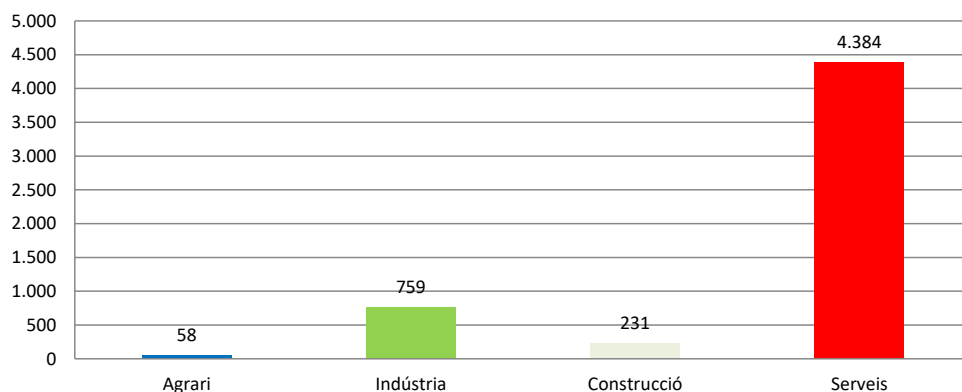
L'Índex d'Incidència dels accidents mortals va ser de 0,4 casos per cada cent mil treballadors exposats.

4.- Província de València

Accidents “in itinere”

En el període considerat, a la província de València es van registrar un total de 5.432 accidents in itinere, amb un augment de 346 casos en relació amb el mateix període de l'any anterior i que representa un increment del 6,8%.

Pel que fa als sectors, la distribució del total dels accidents és la següent: el sector Agrari amb 58 casos representa un 1,1%, la Indústria amb 759 casos representa un 14%, la Construcció amb 231 casos representa un 4,3% i els Serveis amb 4.384 casos representen un 80,7%.



L'Índex d'Incidència del total d'accidents in itinere va ser de 492,9 casos per cada cent mil treballadors exposats, amb un increment del 3,7%.

Accidents greus “in itinere”

Els accidents greus van ser 65 casos, amb un augment de 12 casos que representa un increment del 22,6%.

L'Índex d'Incidència dels accidents greus va ser de 5,9 casos per cada cent mil treballadors exposats, amb un increment del 19,0%.

Accidents mortals “in itinere”

Els accidents mortals van ser 7 casos, amb una disminució de 2 casos que representa una reducció del 22,2%.

L'Índex d'Incidència dels accidents mortals va ser de 0,6 casos per cada cent mil treballadors exposats, amb una reducció del 24,5%.

Consulta el nostre visor estadístic i descàrrega en format reutilitzable l'índex d'incidència i les dades anuals de sinistralitat laboral en la Comunitat Valenciana des de 2015



**Visor estadístic
de sinistralitat
laboral en la
Comunitat
Valenciana**



GENERALITAT VALENCIANA INVASSAT Institut Valencià de Seguretat i Salut en el Treball

www.invassat.gva.es



ESTADÍSTIQUES DE L'INVASSAT

**ACCIDENTS DE TREBALL EN LA
COMUNITAT VALENCIANA**

**ÍNDEX D'INCIDÈNCIA I DADES
ANUALS EN **FORMAT REUTILITZABLE****

INVASSAT

GENERALITAT VALENCIANA INVASSAT Institut Valencià de Seguretat i Salut en el Treball

INVASSAT

Institut Valencià de Seguretat i Salut en el Treball

www.invassat.gva.es

secretaria.invassat@gva.es



**GENERALITAT
VALENCIANA**

Conselleria d'Educació, Cultura,
Universitats i Ocupació