



# **ESTADÍSTIQUES DE L'INVASSAT**

## **Accidents de treball en la Comunitat Valenciana**

*Resum*

Juny 2023 / Maig 2024

**Títol:** *Estadístiques d'accidents de treball en la Comunitat Valenciana : juny 2023 - maig 2024 : resum*

**Autor:** Jorge Cervera Boada, José Ignacio Villarroya Bayarri y Miguel Poquet Peiró. Servei de Programes d'Actuació i Estadística.

**Edició:** juny 2024

**Identificador:** EA02-240701

Institut Valencià de Seguretat i Salut en el Treball (INVASSAT)  
C/ València, 32. 46100 Burjassot  
[www.invassat.gva.es](http://www.invassat.gva.es)



**GENERALITAT  
VALENCIANA**

**INVASSAT**  
Institut Valencià de  
Seguretat i Salut en el Treball

**Fonts:**

Dades sobre accidents de treball en jornada de treball i in itinere extrets de la consulta de l'aplicació Delt@. Ministeri de Treball i Economia Social.

Dades de persones treballadores exposades, Ministeri de Treball i Economia Social.

Versió 01

## ÍNDEX

---

**Informes provisionals d'Accidents amb baixa en Jornada de Treball comptabilitzats per data de baixa mèdica**

---

1.- Informe resum d'accidents amb baixa en jornada de treball en la Comunitat Valenciana. Per data de baixa mèdica.	Pàg. 4
2.- Informe resum d'accidents amb baixa en jornada de treball a Alacant. Per data de baixa mèdica.	Pàg. 5
3.- Informe resum d'accidents amb baixa en jornada de treball a Castelló. Per data de baixa mèdica.	Pàg. 6
4.- Informe resum d'accidents amb baixa en jornada de treball a València. Per data de baixa mèdica.	Pàg. 7

---

**Informes provisionals d'Accidents \*In Itinere comptabilitzats per data de baixa mèdica**

---

1.- Informe resum d'accidents *in *itinere en la Comunitat Valenciana. Per data de baixa mèdica.	Pàg. 8
2.- Informe resum d'accidents *in *itinere a Alacant. Per data de baixa mèdica.	Pàg. 9
3.- Informe resum d'accidents *in *itinere a Castelló. Per data de baixa mèdica.	Pàg. 10
4.- Informe resum d'accidents *in *itinere a València. Per data de baixa mèdica.	Pàg. 11

---

# INFORME RESUM D' ACCIDENTS AMB BAIXA EN JORNADA DE TREBALL

Període: juny 2023 - maig 2024 (12 mesos)

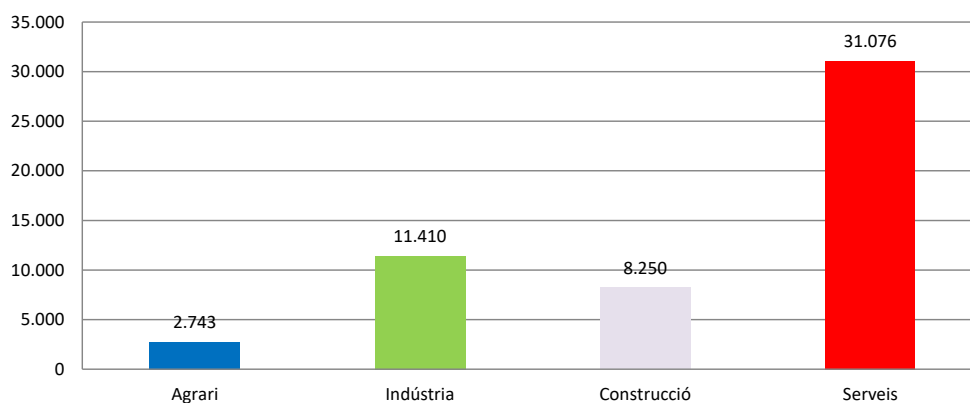
Per data de baixa mèdica

## 1.- Comunitat Valenciana

### Accidents amb baixa en jornada de treball

En el període considerat, a la Comunitat Valenciana es van registrar un total de 53.479 accidents amb baixa en jornada de treball, amb una disminució de 183 casos en relació amb el mateix període de l'any anterior i que representa una reducció del 0,3%.

Pel que fa als sectors, la distribució del total dels accidents és la següent: el sector Agrari amb 2.743 casos representa un 5,1%, la Indústria amb 11.410 casos representa un 21,3%, la Construcció amb 8.250 casos representa un 15,4% i els Serveis amb 31.076 casos representen un 58,1%.



L'índex d'incidència del total d'accidents amb baixa en jornada de treball va ser de 2.603,0 casos per cada cent mil treballadors exposats, amb una reducció del 2,9%.

### Població exposada al risc

En el període considerat, la població exposada al risc va ser de 2.054.484 treballadors, un 2,6% més que en el mateix període interanual anterior.

### Accidents greus

Els accidents greus van ser 373 casos, amb una disminució de 17 casos que representa una reducció del 4,4%.

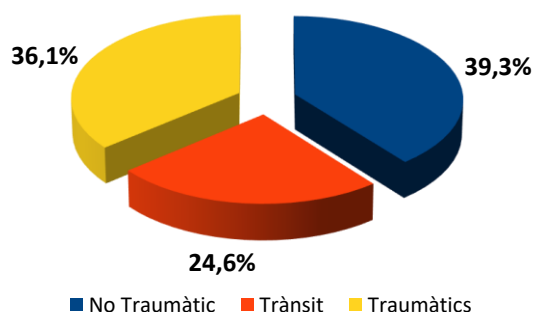
L'índex d'incidència dels accidents greus va ser de 18,2 casos per cada cent mil treballadors exposats, amb una reducció del 6,8%.

### Accidents mortals

Els accidents mortals van ser 61 casos, amb una disminució de 13 casos que representa una reducció del 17,6%.

L'índex d'incidència dels accidents mortals va ser de 3,0 casos per cada cent mil treballadors exposats, amb una reducció del 19,6%.

Dels 61 casos registrats, 24, és a dir, el 39,3% dels casos, van ser patologies no traumàtiques (accidents cardiovasculars), 15 casos, és a dir, el 24,6% van ser accidents associats al trànsit i la resta, és a dir, 22 casos, van ser accidents traumàtics i representen el 36,1%.

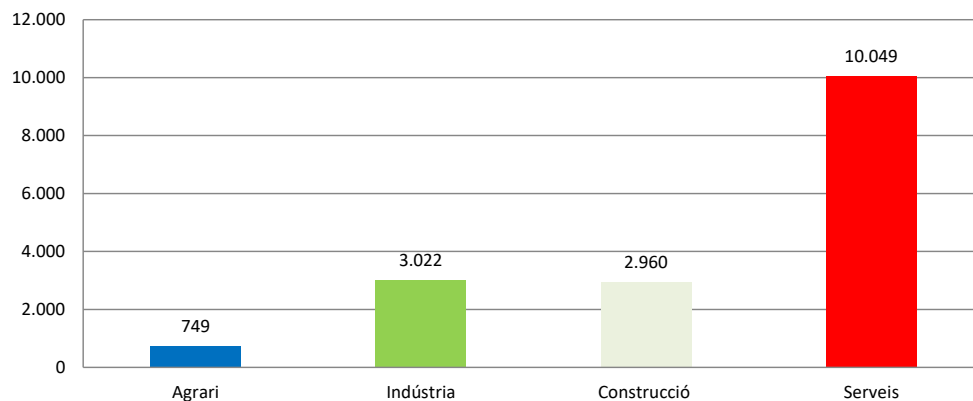


## 2.- Província d'Alacant

### Accidentes con baja en jornada de trabajo

En el període considerat, a la província d'Alacant es van registrar un total de 16.780 accidents amb baixa en jornada de treball, amb un augment de 395 casos en relació amb el mateix període de l'any anterior i que representa un increment del 2,4%.

Pel que fa als sectors, la distribució del total dels accidents és la següent: el sector Agrari amb 749 casos representa un 4,5%, la Indústria amb 3.022 casos representa un 18%, la Construcció amb 2.960 casos representa un 17,6% i els Serveis amb 10.049 casos representen un 59,9%.



L'índex d'incidència del total d'accidents amb baixa en jornada de treball va ser de 2.360,9 casos per cada cent mil treballadors exposats, amb una reducció del 0,2%.

### Població exposada al risc

En el període considerat, la població exposada al risc va ser de 710.747 treballadors, un 2,6% més que en el mateix període interanual anterior.

### Accidents greus

Els accidents greus van ser 116 casos, amb una disminució de 18 casos que representa una reducció del 13,4%.

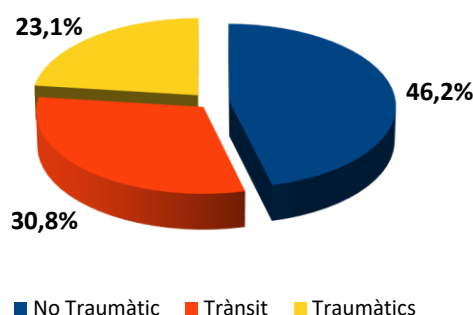
L'índex d'incidència dels accidents greus va ser de 16,3 casos per cada cent mil treballadors exposats, amb una reducció del 15,7%.

### Accidents mortals

Els accidents mortals van ser 26 casos, amb una disminució de 0 casos que representa una reducció del 0,0%.

L'índex d'incidència dels accidents mortals va ser de 3,7 casos per cada cent mil treballadors exposats, amb una reducció del 2,6%.

Dels 26 casos registrats, 12, és a dir, el 46,2 van ser patologies no traumàtiques (accidents cardiovasculars), va haver-hi 8 casos d'accidents associats al trànsit (30,8%) i la resta, és a dir, 6 casos, van ser accidents traumàtics i representen el 23,1%.

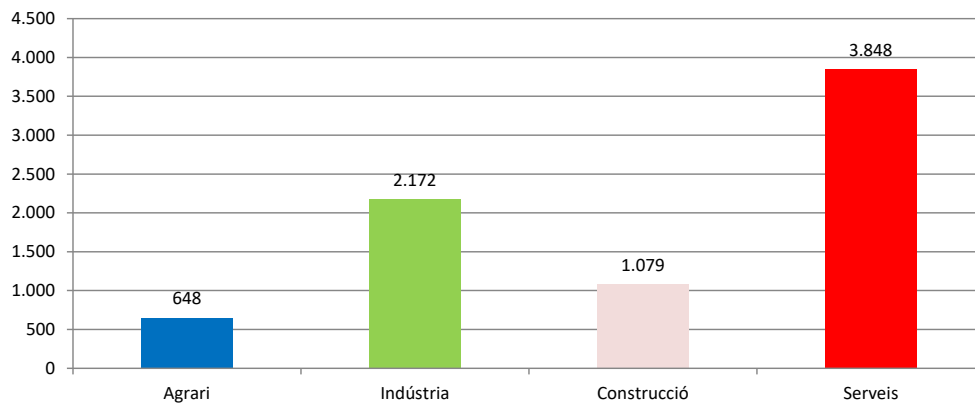


### 3.- Província de Castelló

#### Accidents amb baixa en jornada de treball

En el període considerat, a la província de Castelló es van registrar un total de 7.747 accidents amb baixa en jornada de treball, amb una disminució de 572 casos en relació amb el mateix període de l'any anterior i que representa una reducció del 6,9%.

Pel que fa als sectors, la distribució del total dels accidents és la següent: el sector Agrari amb 648 casos representa un 8,4%, la Indústria amb 2.172 casos representa un 28%, la Construcció amb 1079 casos representa un 13,9% i els Serveis amb 3.848 casos representen un 49,7%.



L'índex d'incidència del total d'accidents amb baixa en jornada de treball va ser de 3.161,3 casos per cada cent mil treballadors exposats, amb una reducció del 7,6%.

#### Població exposada al risc

En el període considerat, la població exposada al risc va ser de 245.055 treballadors, un 0,8% més que en el mateix període interanual anterior..

#### Accidents greus

Els accidents greus van ser 38 casos, amb un augment de 8 casos que representa un increment del 26,7%

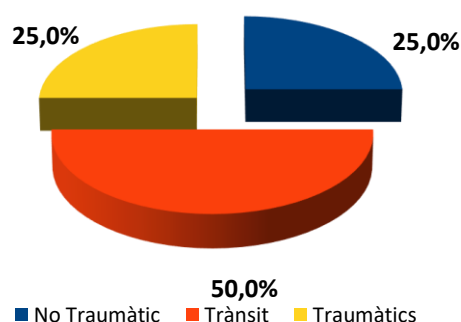
L'índex d'incidència dels accidents greus va ser de 15,5 casos per cada cent mil treballadors exposats, amb un increment del 25,64%.

#### Accidents mortals

Els accidents mortals van ser 4 casos, amb una disminució de 2 casos que representa una reducció del 33,3%.

L'índex d'incidència dels accidents mortals va ser de 1,6 casos per cada cent mil treballadors exposats, amb una reducció del 33,9%.

Dels 4 casos registrats, 1 cas (25 %) va ser accident no traumàtic, 2 cas (50 %) va ser accident associat al trànsit i 1 cas va ser accident traumàtic i representa el 25%.

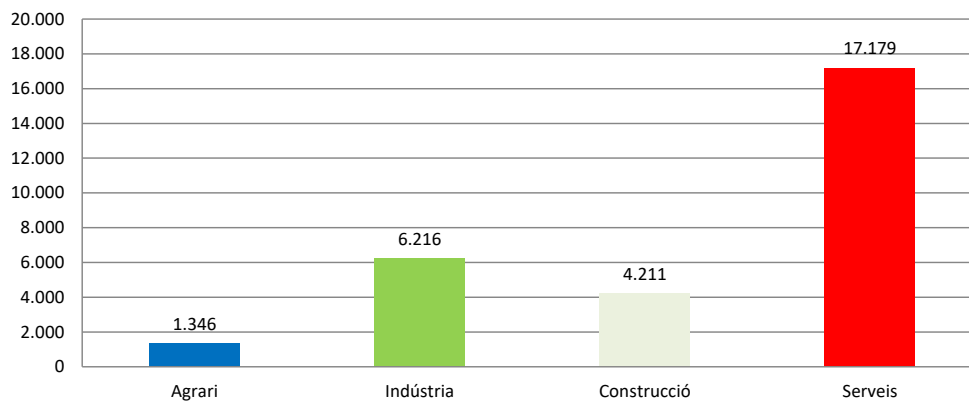


## 4.- Província de València

### Accidents amb baixa en jornada de treball

En el període considerat, a la província de València es van registrar un total de 28.952 accidents amb baixa en jornada de treball, amb una disminució de 006 casos en relació amb el mateix període de l'any anterior i que representa un una reducció del 0,0%.

Pel que fa als sectors, la distribució del total dels accidents és la següent: el sector Agrari amb 1.346 casos representa un 4,6%, la Indústria amb 6.216 casos representa un 21,5%, la Construcció amb 4.211 casos representa un 14,5% i els Serveis amb 17.179 casos representen un 59,3%.



L'índex d'incidència del total d'accidents amb baixa en jornada de treball va ser de 2.635,2 casos per cada cent mil treballadors exposats, amb una reducció del 2,9%.

### Població exposada al risc

En el període considerat, la població exposada al risc va ser de 1.098.683 treballadors, un 3,0% més que en el mateix període interanual anterior.

### Accidents greus

Els accidents greus van ser 219 casos, amb una disminució de 7 casos que representa una reducció del 3,1%.

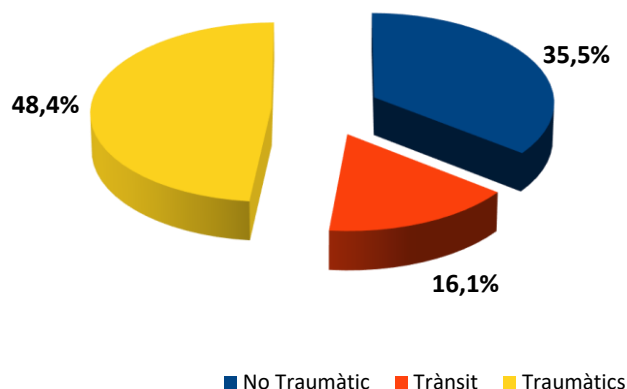
L'índex d'incidència dels accidents greus va ser de 19,9 casos per cada cent mil treballadors exposats, amb una reducció del 5,9%.

### Accidents mortals

Els accidents mortals van ser 31 casos, amb una disminució de 11 casos que representa una reducció del 26,2%.

L'índex d'incidència dels accidents mortals va ser de 2,8 casos per cada cent mil treballadors exposats, amb una reducció del 28,3%.

Dels 31 casos registrats 11, és a dir, el 35,5% dels casos, van ser patologies no traumàtiques (accidents cardiovasculars), 5 casos, és a dir, el 16,1% van ser accidents associats al trànsit i la resta, és a dir, 15 casos, van ser accidents traumàtics i representen el 48,4%.



## **INFORME RESUM D' ACCIDENTS IN ITINERE**

Període: juny 2023 - maig 2024 (12 mesos)

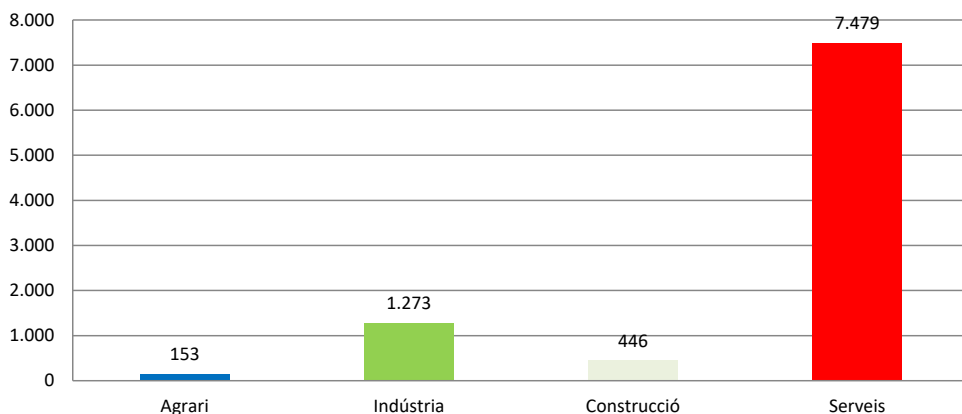
Per data de baixa mèdica

### **1.- Comunitat Valenciana**

#### **Accidents "in itinere"**

En el període considerat, a la Comunitat Valenciana es van registrar un total de 9.351 accidents in itinere, amb un augment de 550 casos en relació con el mateix període del any anterior y que representa un increment del 6,2%.

Pel que fa als sectors, la distribució del total dels accidents és la següent: el sector Agrari amb 153 casos representa un 1,6%, la Indústria con 1273 casos representa un 13,6%, la Construcció amb 446 casos representa un 4,8% i els Serveis amb 7.479 casos representen un 80%.



L'Índex d'Incidència del total d'accidents in itinere va ser de 455,2 casos per cada cent mil treballadors exposats, con un increment del 3,6%.

#### **Accidents greus "in itinere"**

Els accidents greus van ser 106 casos, amb un augment de 14 casos que representen un increment del 15,2%.

L'Índex d'Incidència dels accidents greus va ser de 5,2 casos per cada cent mil treballadors exposats, amb un increment del 12,3%.

#### **Accidents mortals "in itinere"**

Els accidents mortals van ser 9 casos, amb una disminució de 8 casos que representa una reducció del 47,1%.

L'Índex d'Incidència dels accidents mortals va ser de 0,4 casos per cada cent mil treballadors exposats, amb una reducció del 48,4%.

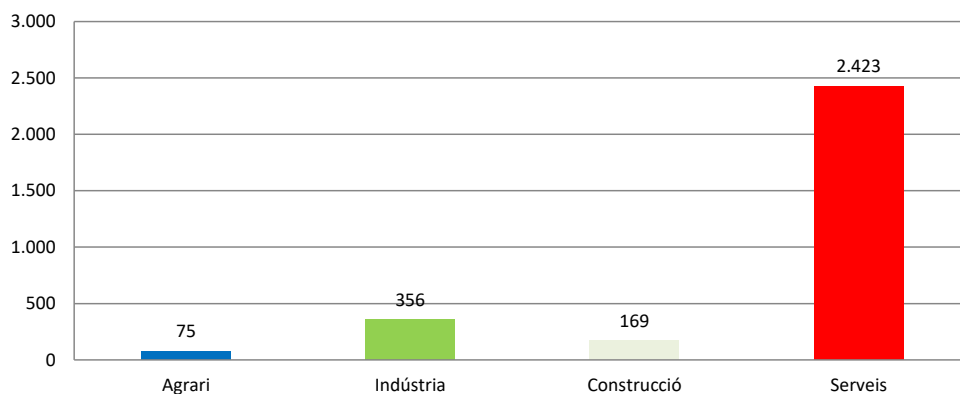


## **2.- Província d'Alacant**

### **Accidents "in itinere"**

En el període considerat, a la província d'Alacant es van registrar un total de 3.023 accidents in itinere, amb un augment de 220 casos en relació amb el mateix període de l'any anterior i que representa un increment del 7,9%.

Pel que fa als sectors, la distribució del total dels accidents és la següent: el sector Agrari amb 75 casos representa un 2,5%, la Indústria amb 356 casos representa un 11,8%, la Construcció amb 169 casos representa un 5,6% y els Serveis con 2.423 casos representen un 80,2%.



L'Índex d'Incidència del total d'accidents in itinere va ser de 425,3 casos per cada cent mil treballadors exposats, amb un increment del 5,1%.

### **Accidents greus "in itinere"**

Els accidents greus van ser 35 casos, amb una disminució de 4 casos que representen una reducció del 10,3%.

L'Índex d'Incidència dels accidents greus va ser de 4,9 casos per cada cent mil treballadors exposats, amb una reducció del 12,6%.

### **Accidents mortals "in itinere"**

Els accidents mortals van ser 4 casos, amb una disminució de 2 casos que representa una reducció de un 33,3%.

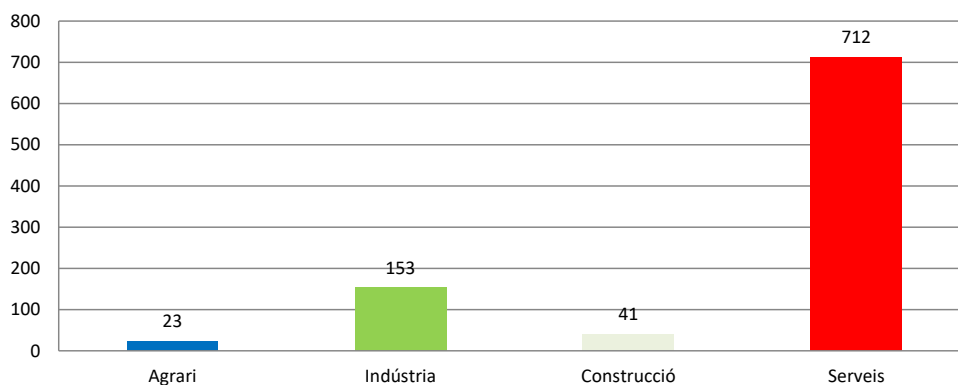
L'Índex d'Incidència dels accidents mortals va ser de 0,6 casos per cada cent mil treballadors exposats, amb una reducció del 35,1%.

### **3.- Província de Castelló**

#### **Accidents “in itinere”**

En el període considerat, a la província de Castelló es van registrar un total de 929 accidents in itinere, amb un augment de 9 casos en relació amb el mateix període de l'any anterior i que representa un increment del 1,0%.

Pel que fa als sectors, la distribució del total dels accidents és la següent: el sector Agrari amb 23 casos representa un 2,5%, la Indústria amb 153 casos representa un 16,5%, la Construcció amb 41 casos representa un 4,4% i els Serveis amb 712 casos representen un 76,6%.



L'Índex d'Incidència del total d'accidents in itinere va ser de 379,1 casos per cada cent mil treballadors exposats, amb un increment del 0,2%.

#### **Accidents greus “in itinere”**

Els accidents greus van ser 4 casos, amb una disminució de 0 casos que representa una reducció del 0,0%.

L'Índex d'Incidència dels accidents greus va ser de 1,6 casos per cada cent mil treballadors exposats, amb una reducció del 0,8%.

#### **Accidents mortals “in itinere”**

Els accidents mortals van ser 1 cas.

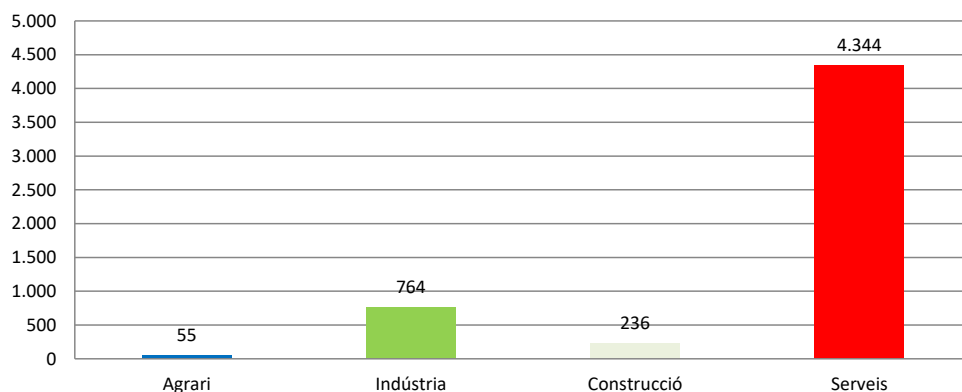
L'Índex d'Incidència dels accidents mortals va ser de 0,4 casos per cada cent mil treballadors exposats.

#### **4.- Província de València**

##### **Accidents “in itinere”**

En el període considerat, a la província de València es van registrar un total de 5.399 accidents in itinere, amb un augment de 321 casos en relació amb el mateix període de l'any anterior i que representa un increment del 6,3%.

Pel que fa als sectors, la distribució del total dels accidents és la següent: el sector Agrari amb 55 casos representa un 1%, la Indústria amb 764 casos representa un 14,2%, la Construcció amb 236 casos representa un 4,4% i els Serveis amb 4.344 casos representen un 80,5%.



L'Índex d'Incidència del total d'accidents in itinere va ser de 491,4 casos per cada cent mil treballadors exposats, amb un increment del 3,3%.

##### **Accidents greus “in itinere”**

Els accidents greus van ser 67 casos, amb un augment de 18 casos que representa un increment del 36,7%.

L'Índex d'Incidència dels accidents greus va ser de 6,1 casos per cada cent mil treballadors exposats, amb un increment del 32,8%.

##### **Accidents mortals “in itinere”**

Els accidents mortals van ser 4 casos, amb una disminució de 7 casos que representa una reducció del 63,6%.

L'Índex d'Incidència dels accidents mortals va ser de 0,4 casos per cada cent mil treballadors exposats, amb una reducció del 64,7%.

# INVASSAT

*Institut Valencià de Seguretat i Salut en el Treball*

[www.invassat.gva.es](http://www.invassat.gva.es)

[secretaria.invassat@gva.es](mailto:secretaria.invassat@gva.es)



**GENERALITAT  
VALENCIANA**

**Conselleria d'Educació,  
Universitats i Ocupació**