



# **ESTADÍSTIQUES DE L'INVASSAT**

## **Accidents de treball en la Comunitat Valenciana**

*Resum*

Maig 2023 /  
Abril 2024

**Títol:** *Estadístiques d'accidents de treball en la Comunitat Valenciana : maig 2023 - abril 2024 : resum*

**Autor:** Jorge Cervera Boada, José Ignacio Villarroya Bayarri y Miguel Poquet Peiró. Servei de Programes d'Actuació i Estadística.

**Edició:** juny 2024

**Identificador:** EA02-240601

Institut Valencià de Seguretat i Salut en el Treball (INVASSAT)  
C/ València, 32. 46100 Burjassot  
[www.invassat.gva.es](http://www.invassat.gva.es)



**GENERALITAT  
VALENCIANA**

**INVASSAT**  
Institut Valencià de  
Seguretat i Salut en el Treball

**Fonts:**

Dades sobre accidents de treball en jornada de treball i in itinere extrets de la consulta de l'aplicació Delt@. Ministeri de Treball i Economia Social.

Dades de persones treballadores exposades, Ministeri de Treball i Economia Social.

Versió 01

## ÍNDEX

---

**Informes provisionals d'Accidents amb baixa en Jornada de Treball comptabilitzats per data de baixa mèdica**

---

- |   |        |
|---|--------|
| 1.- Informe resum d'accidents amb baixa en jornada de treball en la Comunitat Valenciana. Per data de baixa mèdica. | Pàg. 4 |
| 2.- Informe resum d'accidents amb baixa en jornada de treball a Alacant. Per data de baixa mèdica.                  | Pàg. 5 |
| 3.- Informe resum d'accidents amb baixa en jornada de treball a Castelló. Per data de baixa mèdica.                 | Pàg. 6 |
| 4.- Informe resum d'accidents amb baixa en jornada de treball a València. Per data de baixa mèdica.                 | Pàg. 7 |
- 

**Informes provisionals d'Accidents \*In Itinere comptabilitzats per data de baixa mèdica**

---

- |  |         |
|--|---------|
| 1.- Informe resum d'accidents *in *itinere en la Comunitat Valenciana. Per data de baixa mèdica. | Pàg. 8  |
| 2.- Informe resum d'accidents *in *itinere a Alacant. Per data de baixa mèdica.                  | Pàg. 9  |
| 3.- Informe resum d'accidents *in *itinere a Castelló. Per data de baixa mèdica.                 | Pàg. 10 |
| 4.- Informe resum d'accidents *in *itinere a València. Per data de baixa mèdica.                 | Pàg. 11 |
-

# **INFORME RESUM D' ACCIDENTS AMB BAIXA EN JORNADA DE TREBALL**

Període: maig 2023 - abril 2024 (12 mesos)

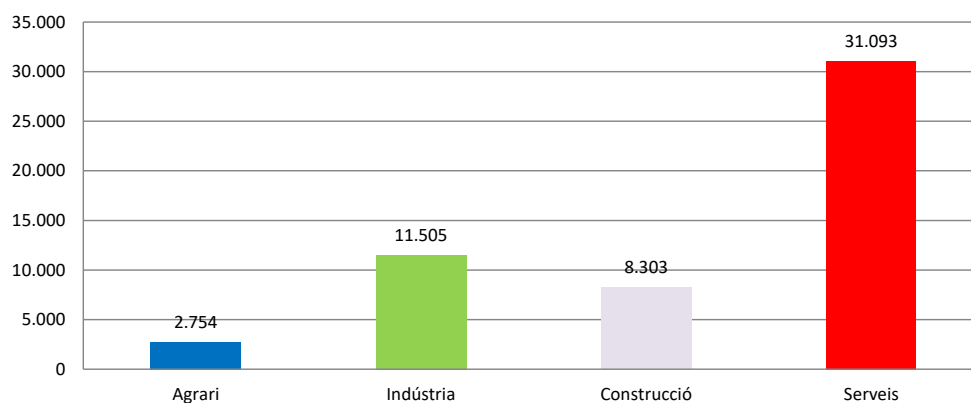
Per data de baixa mèdica

## **1.- Comunitat Valenciana**

### **Accidents amb baixa en jornada de treball**

En el període considerat, a la Comunitat Valenciana es van registrar un total de 53.655 accidents amb baixa en jornada de treball, amb una disminució de 155 casos en relació amb el mateix període de l'any anterior i que representa una reducció del 0,3%.

Pel que fa als sectors, la distribució del total dels accidents és la següent: el sector Agrari amb 2.754 casos representa un 5,1%, la Indústria amb 11.505 casos representa un 21,4%, la Construcció amb 8.303 casos representa un 15,5% i els Serveis amb 31.093 casos representen un 57,9%.



L'índex d'incidència del total d'accidents amb baixa en jornada de treball va ser de 2.616,8 casos per cada cent mil treballadors exposats, amb una reducció del 2,8%.

### **Població exposada al risc**

En el període considerat, la població exposada al risc va ser de 2.050.393 treballadors, un 2,6% més que en el mateix període interanual anterior.

### **Accidents greus**

Els accidents greus van ser 371 casos, amb una disminució de 15 casos que representa una reducció del 3,9%.

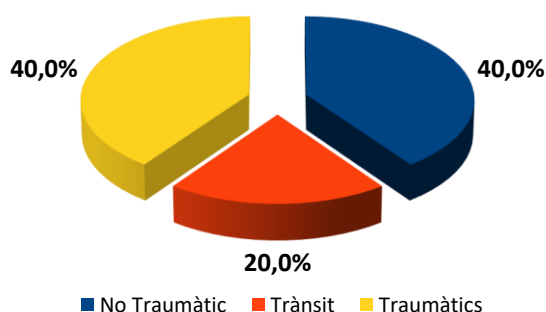
L'índex d'incidència dels accidents greus va ser de 18,1 casos per cada cent mil treballadors exposats, amb una reducció del 6,3%.

### **Accidents mortals**

Els accidents mortals van ser 60 casos, amb una disminució de 15 casos que representa una reducció del 20,0%.

L'índex d'incidència dels accidents mortals va ser de 2,9 casos per cada cent mil treballadors exposats, amb una reducció del 22,0%.

Dels 60 casos registrats, 24, és a dir, el 40,0% dels casos, van ser patologies no traumàtiques (accidents cardiovasculars), 12 casos, és a dir, el 20,0% van ser accidents associats al trànsit i la resta, és a dir, 24 casos, van ser accidents traumàtics i representen el 40,0%.

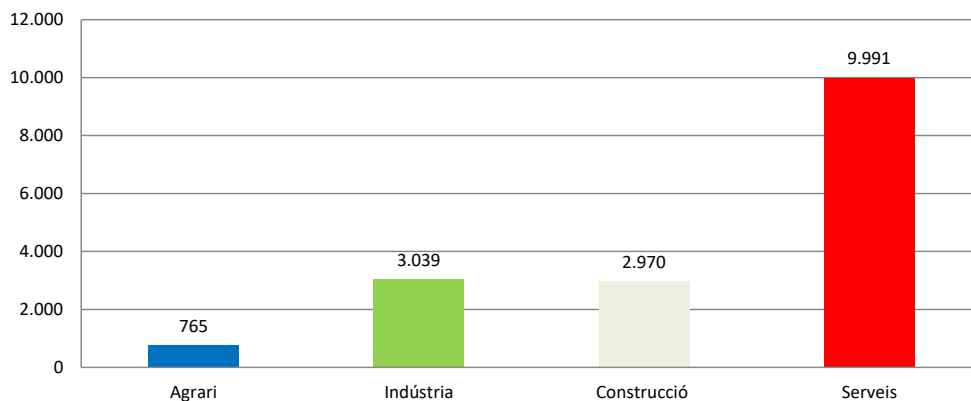


## 2.- Província d'Alacant

### Accidentes con baja en jornada de trabajo

En el període considerat, a la província d'Alacant es van registrar un total de 16.765 accidents amb baixa en jornada de treball, amb un augment de 349 casos en relació amb el mateix període de l'any anterior i que representa un increment del 2,1%.

Pel que fa als sectors, la distribució del total dels accidents és la següent: el sector Agrari amb 765 casos representa un 4,6%, la Indústria amb 3.039 casos representa un 18,1%, la Construcció amb 2.970 casos representa un 17,7% i els Serveis amb 9.991 casos representen un 59,6%.



L'índex d'incidència del total d'accidents amb baixa en jornada de treball va ser de 2.363,4 casos per cada cent mil treballadors exposats, amb una reducció del 0,6%.

### Població exposada al risc

En el període considerat, la població exposada al risc va ser de 709.374 treballadors, un 2,7% més que en el mateix període interanual anterior.

### Accidents greus

Els accidents greus van ser 114 casos, amb una disminució de 23 casos que representa una reducció del 16,8%.

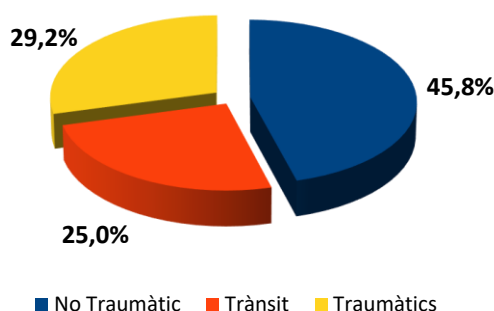
L'índex d'incidència dels accidents greus va ser de 16,1 casos per cada cent mil treballadors exposats, amb una reducció del 19,0%.

### Accidents mortals

Els accidents mortals van ser 24 casos, amb una disminució de 1 cas que representa una reducció del 4,0%.

L'índex d'incidència dels accidents mortals va ser de 3,4 casos per cada cent mil treballadors exposats, amb una reducció del 6,5%.

Dels 24 casos registrats, 11, és a dir, el 45,8 van ser patologies no traumàtiques (accidents cardiovasculars), va haver-hi 6 casos d'accidents associats al trànsit (25,0%) i la resta, és a dir, 7 casos, van ser accidents traumàtics i representen el 29,2%.

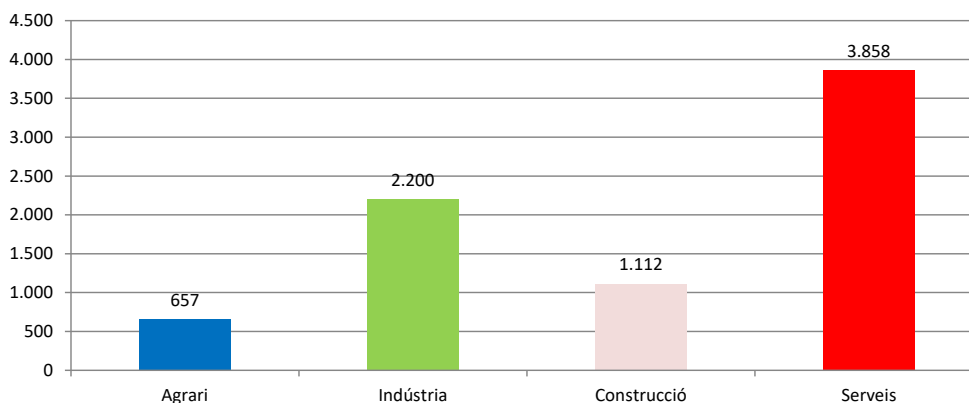


### 3.- Província de Castelló

#### Accidents amb baixa en jornada de treball

En el període considerat, a la província de Castelló es van registrar un total de 7.827 accidents amb baixa en jornada de treball, amb una disminució de 530 casos en relació amb el mateix període de l'any anterior i que representa una reducció del 6,3%.

Pel que fa als sectors, la distribució del total dels accidents és la següent: el sector Agrari amb 657 casos representa un 8,4%, la Indústria amb 2.200 casos representa un 28,1%, la Construcció amb 1112 casos representa un 14,2% i els Serveis amb 3.858 casos representen un 49,3%.



L'índex d'incidència del total d'accidents amb baixa en jornada de treball va ser de 3.196,7 casos per cada cent mil treballadors exposats, amb una reducció del 7,1%.

#### Població exposada al risc

En el període considerat, la població exposada al risc va ser de 244.847 treballadors, un 0,8% més que en el mateix període interanual anterior..

#### Accidents greus

Els accidents greus van ser 36 casos, amb un augment de 7 casos que representa un increment del 24,1%

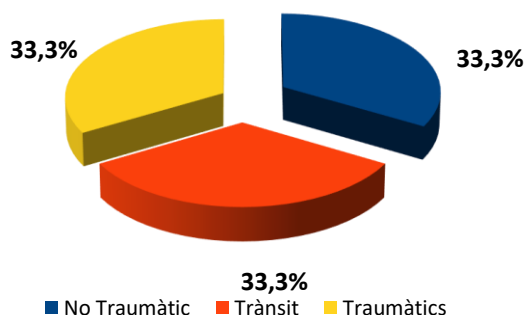
L'índex d'incidència dels accidents greus va ser de 14,7 casos per cada cent mil treballadors exposats, amb un increment del 23,18%.

#### Accidents mortals

Els accidents mortals van ser 3 casos, amb una disminució de 3 casos que representa una reducció del 50,0%.

L'índex d'incidència dels accidents mortals va ser de 1,2 casos per cada cent mil treballadors exposats, amb una reducció del 50,4%.

Dels 3 casos registrats, 1 cas (33,3 %) va ser accident no traumàtic, 1 cas (33,3 %) va ser accident associat al trànsit i 1 cas va ser accident traumàtic i representa el 33,3%.

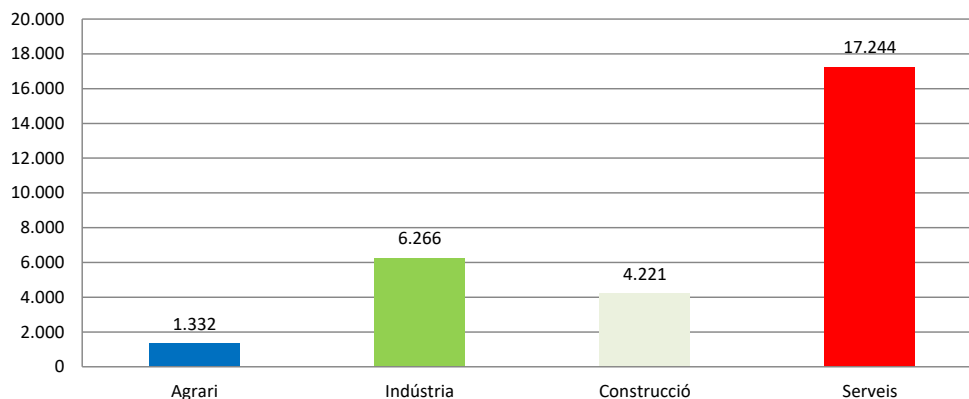


## 4.- Província de València

### Accidents amb baixa en jornada de treball

En el període considerat, a la província de València es van registrar un total de 29.063 accidents amb baixa en jornada de treball, amb un augment de 026 casos en relació amb el mateix període de l'any anterior i que representa un increment del 0,1%.

Pel que fa als sectors, la distribució del total dels accidents és la següent: el sector Agrari amb 1.332 casos representa un 4,6%, la Indústria amb 6.266 casos representa un 21,6%, la Construcció amb 4.221 casos representa un 14,5% i els Serveis amb 17.244 casos representen un 59,3%.



L'índex d'incidència del total d'accidents amb baixa en jornada de treball va ser de 2.651,3 casos per cada cent mil treballadors exposats, amb una reducció del 2,8%.

### Població exposada al risc

En el període considerat, la població exposada al risc va ser de 1.096.172 treballadors, un 2,9% més que en el mateix període interanual anterior.

### Accidents greus

Els accidents greus van ser 221 casos, amb un augment de 1 cas que representa un increment del 0,5%.

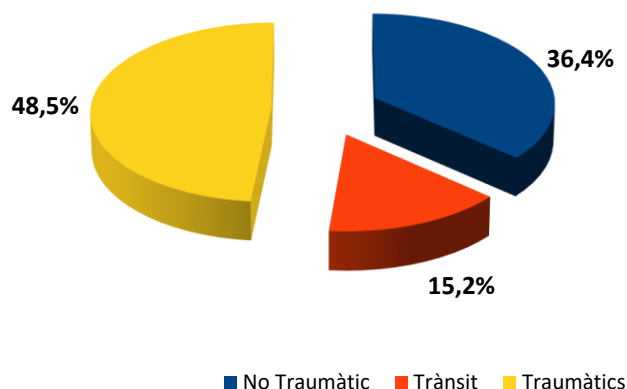
L'índex d'incidència dels accidents greus va ser de 20,2 casos per cada cent mil treballadors exposats, amb una reducció del 2,4%.

### Accidents mortals

Els accidents mortals van ser 33 casos, amb una disminució de 11 casos que representa una reducció del 25,0%.

L'índex d'incidència dels accidents mortals va ser de 3,0 casos per cada cent mil treballadors exposats, amb una reducció del 27,1%.

Dels 33 casos registrats 12, és a dir, el 36,4% dels casos, van ser patologies no traumàtiques (accidents cardiovasculars), 5 casos, és a dir, el 15,2% van ser accidents associats al trànsit i la resta, és a dir, 16 casos, van ser accidents traumàtics i representen el 48,5%.



## **INFORME RESUM D' ACCIDENTS IN ITINERE**

Període: maig 2023 - abril 2024 (12 mesos)

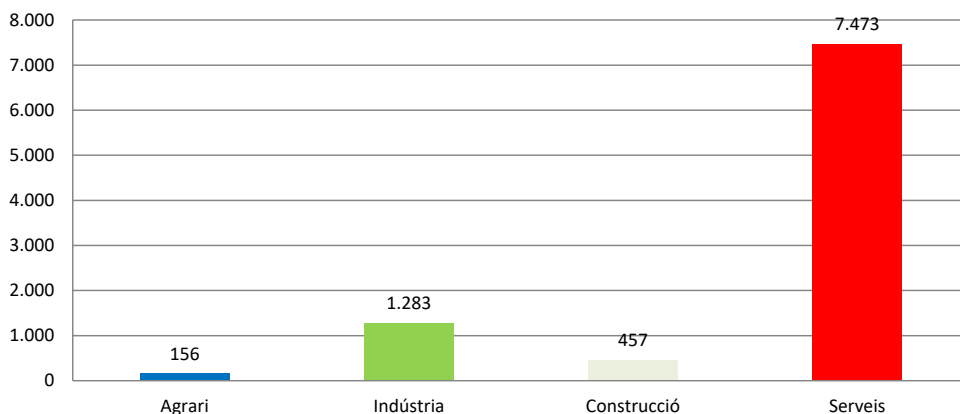
Per data de baixa mèdica

### **1.- Comunitat Valenciana**

#### **Accidents "in itinere"**

En el període considerat, a la Comunitat Valenciana es van registrar un total de 9.369 accidents in itinere, amb un augment de 642 casos en relació con el mateix període del any anterior y que representa un increment del 7,4%.

Pel que fa als sectors, la distribució del total dels accidents és la següent: el sector Agrari amb 156 casos representa un 1,7%, la Indústria con 1283 casos representa un 13,7%, la Construcció amb 457 casos representa un 4,9% i els Serveis amb 7.473 casos representen un 79,8%.



L'Índex d'Incidència del total d'accidents in itinere va ser de 456,9 casos per cada cent mil treballadors exposats, con un increment del 4,6%.

#### **Accidents greus "in itinere"**

Els accidents greus van ser 101 casos, amb un augment de 6 casos que representen un increment del 6,3%.

L'Índex d'Incidència dels accidents greus va ser de 4,9 casos per cada cent mil treballadors exposats, amb un increment del 3,6%.

#### **Accidents mortals "in itinere"**

Els accidents mortals van ser 10 casos, amb una disminució de 6 casos que representa una reducció del 37,5%.

L'Índex d'Incidència dels accidents mortals va ser de 0,5 casos per cada cent mil treballadors exposats, amb una reducció del 39,1%.

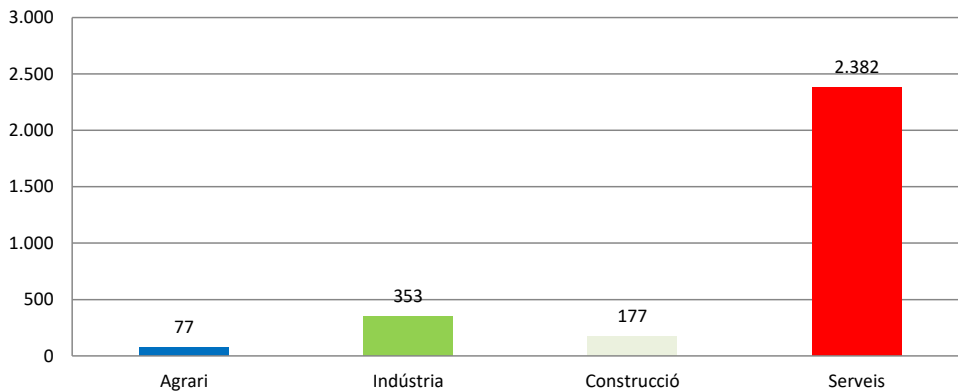


## **2.- Província d'Alacant**

### **Accidents "in itinere"**

En el període considerat, a la província d'Alacant es van registrar un total de 2.989 accidents in itinere, amb un augment de 197 casos en relació amb el mateix període de l'any anterior i que representa un increment del 7,1%.

Pel que fa als sectors, la distribució del total dels accidents és la següent: el sector Agrari amb 77 casos representa un 2,6%, la Indústria amb 353 casos representa un 11,8%, la Construcció amb 177 casos representa un 5,9% y els Serveis con 2.382 casos representan un 79,7%.



L'Índex d'Incidència del total d'accidents in itinere va ser de 421,4 casos per cada cent mil treballadors exposats, amb un increment del 4,2%.

### **Accidents greus "in itinere"**

Els accidents greus van ser 34 casos, amb una disminució de 6 casos que representen una reducció del 15,0%.

L'Índex d'Incidència dels accidents greus va ser de 4,8 casos per cada cent mil treballadors exposats, amb una reducció del 17,3%.

### **Accidents mortals "in itinere"**

Els accidents mortals van ser 4 casos, amb una disminució de 2 casos que representa una reducció de un 33,3%.

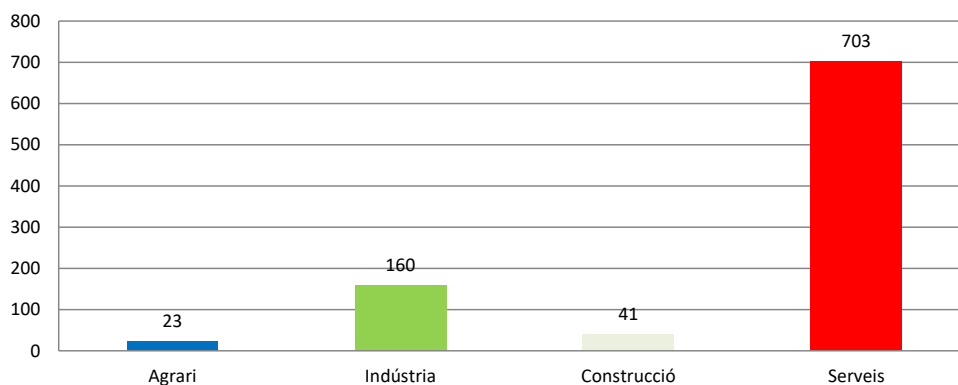
L'Índex d'Incidència dels accidents mortals va ser de 0,6 casos per cada cent mil treballadors exposats, amb una reducció del 35,1%.

### **3.- Província de Castelló**

#### **Accidents "in itinere"**

En el període considerat, a la província de Castelló es van registrar un total de 927 accidents in itinere, amb un augment de 26 casos en relació amb el mateix període de l'any anterior i que representa un increment del 2,9%.

Pel que fa als sectors, la distribució del total dels accidents és la següent: el sector Agrari amb 23 casos representa un 2,5%, la Indústria amb 160 casos representa un 17,3%, la Construcció amb 41 casos representa un 4,4% i els Serveis amb 703 casos representen un 75,8%.



L'Índex d'Incidència del total d'accidents in itinere va ser de 378,6 casos per cada cent mil treballadors exposats, amb un increment del 2,1%.

#### **Accidents greus "in itinere"**

Els accidents greus van ser 4 casos, amb una disminució d'1 cas que representa una reducció del 20,0%.

L'Índex d'Incidència dels accidents greus va ser de 1,6 casos per cada cent mil treballadors exposats, amb una reducció del 20,6%.

#### **Accidents mortals "in itinere"**

Els accidents mortals van ser 1 cas.

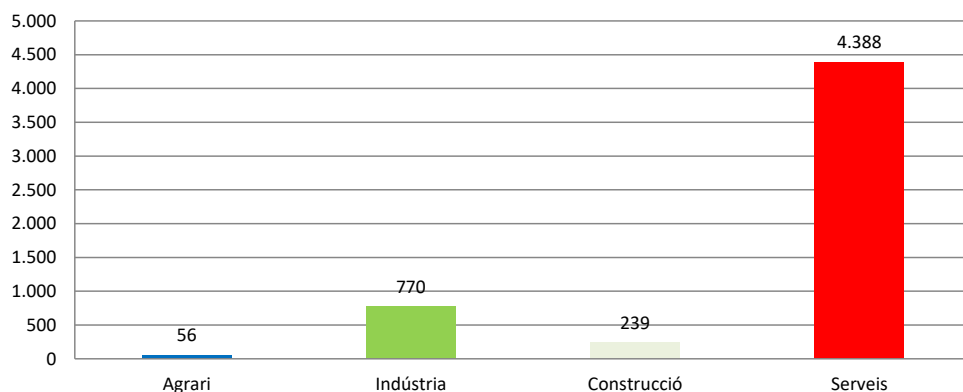
L'Índex d'Incidència dels accidents mortals va ser de 0,4 casos per cada cent mil treballadors exposats.

#### **4.- Província de València**

##### **Accidents “in itinere”**

En el període considerat, a la província de València es van registrar un total de 5.453 accidents in itinere, amb un augment de 419 casos en relació amb el mateix període de l'any anterior i que representa un increment del 8,3%.

Pel que fa als sectors, la distribució del total dels accidents és la següent: el sector Agrari amb 56 casos representa un 1%, la Indústria amb 770 casos representa un 14,1%, la Construcció amb 239 casos representa un 4,4% i els Serveis amb 4.388 casos representen un 80,5%.



L'Índex d'Incidència del total d'accidents in itinere va ser de 497,5 casos per cada cent mil treballadors exposats, amb un increment del 5,2%.

##### **Accidents greus “in itinere”**

Els accidents greus van ser 63 casos, amb un augment de 13 casos que representa un increment del 26,0%.

L'Índex d'Incidència dels accidents greus va ser de 5,8 casos per cada cent mil treballadors exposats, amb un increment del 22,4%.

##### **Accidents mortals “in itinere”**

Els accidents mortals van ser 5 casos, amb una disminució de 5 casos que representa una reducció del 50,0%.

L'Índex d'Incidència dels accidents mortals va ser de 0,5 casos per cada cent mil treballadors exposats, amb una reducció del 51,4%.

Consulta el nostre visor estadístic i descàrrega en format reutilitzable l'índex d'incidència i les dades anuals de sinistralitat laboral en la Comunitat Valenciana des de 2015



**Visor estadístic  
de sinistralitat  
laboral en la  
Comunitat  
Valenciana**



GENERALITAT VALENCIANA INVASSAT Institut Valencià de Seguretat i Salut en el Treball

[www.invassat.gva.es](http://www.invassat.gva.es)



**ESTADÍSTIQUES DE L'INVASSAT**

**ACCIDENTS DE TREBALL EN LA  
COMUNITAT VALENCIANA**

**ÍNDEX D'INCIDÈNCIA I DADES  
ANUALS EN **FORMAT REUTILITZABLE****

**INVASSAT**

GENERALITAT VALENCIANA INVASSAT Institut Valencià de Seguretat i Salut en el Treball

# INVASSAT

*Institut Valencià de Seguretat i Salut en el Treball*

[www.invassat.gva.es](http://www.invassat.gva.es)

[secretaria.invassat@gva.es](mailto:secretaria.invassat@gva.es)



**GENERALITAT  
VALENCIANA**

**Conselleria d'Educació,  
Universitats i Ocupació**