



ESTADÍSTIQUES DE L'INVASSAT

Accidents de treball en la Comunitat Valenciana

Resum

**Abril 2023 /
Marzo 2024**

EA02-240501

Títol: *Estadístiques d'accidents de treball en la Comunitat Valenciana : abril 2023 - març 2024 : resum*

Autor: Jorge Cervera Boada, José Ignacio Villarroya Bayarri y Miguel Poquet Peiró. Servei de Programes d'Actuació i Estadística.

Edició: abril 2024

Identificador: EA02-240501

Institut Valencià de Seguretat i Salut en el Treball (INVASSAT)
C/ València, 32. 46100 Burjassot
www.invassat.gva.es



**GENERALITAT
VALENCIANA**

INVASSAT
Institut Valencià de
Seguretat i Salut en el Treball

Fonts:

Dades sobre accidents de treball en jornada de treball i in itinere extrets de la consulta de l'aplicació Delt@. Ministeri de Treball i Economia Social.

Dades de persones treballadores exposades, Ministeri de Treball i Economia Social.

Versió 01

ÍNDEX

Informes provisionals d'Accidents amb baixa en Jornada de Treball comptabilitzats per data de baixa mèdica

- | | |
|---|--------|
| 1.- Informe resum d'accidents amb baixa en jornada de treball en la Comunitat Valenciana. Per data de baixa mèdica. | Pàg. 4 |
| 2.- Informe resum d'accidents amb baixa en jornada de treball a Alacant. Per data de baixa mèdica. | Pàg. 5 |
| 3.- Informe resum d'accidents amb baixa en jornada de treball a Castelló. Per data de baixa mèdica. | Pàg. 6 |
| 4.- Informe resum d'accidents amb baixa en jornada de treball a València. Per data de baixa mèdica. | Pàg. 7 |
-

Informes provisionals d'Accidents *In Itinere comptabilitzats per data de baixa mèdica

- | | |
|--|---------|
| 1.- Informe resum d'accidents *in *itinere en la Comunitat Valenciana. Per data de baixa mèdica. | Pàg. 8 |
| 2.- Informe resum d'accidents *in *itinere a Alacant. Per data de baixa mèdica. | Pàg. 9 |
| 3.- Informe resum d'accidents *in *itinere a Castelló. Per data de baixa mèdica. | Pàg. 10 |
| 4.- Informe resum d'accidents *in *itinere a València. Per data de baixa mèdica. | Pàg. 11 |
-

INFORME RESUM D' ACCIDENTS AMB BAIXA EN JORNADA DE TREBALL

Període: abril 2023 - març 2024 (12 mesos)

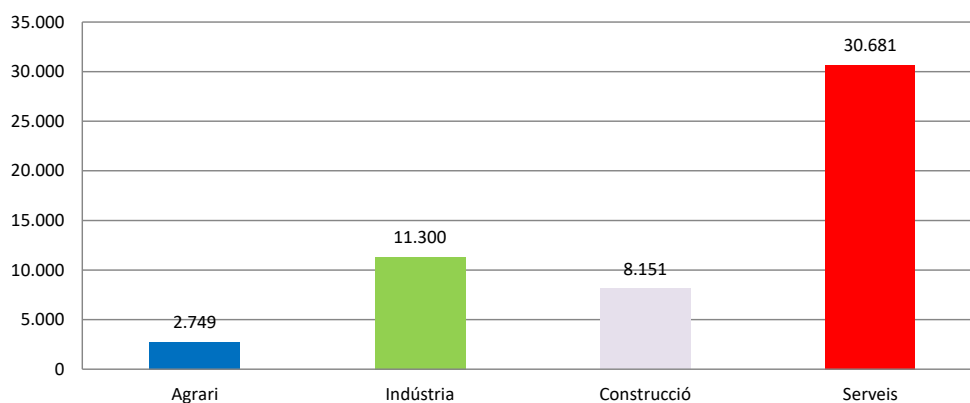
Per data de baixa mèdica

1.- Comunitat Valenciana

Accidents amb baixa en jornada de treball

En el període considerat, a la Comunitat Valenciana es van registrar un total de 52.881 accidents amb baixa en jornada de treball, amb una disminució de 914 casos en relació amb el mateix període de l'any anterior i que representa una reducció del 1,7%.

Pel que fa als sectors, la distribució del total dels accidents és la següent: el sector Agrari amb 2.749 casos representa un 5,2%, la Indústria amb 11.300 casos representa un 21,4%, la Construcció amb 8.151 casos representa un 15,4% i els Serveis amb 30.681 casos representen un 58%.



L'índex d'incidència del total d'accidents amb baixa en jornada de treball va ser de 2.583,1 casos per cada cent mil treballadors exposats, amb una reducció del 4,3%.

Població exposada al risc

En el període considerat, la població exposada al risc va ser de 2.047.174 treballadors, un 2,7% més que en el mateix període interanual anterior.

Accidents greus

Els accidents greus van ser 396 casos, amb un augment de 29 casos que representa un increment del 7,9%.

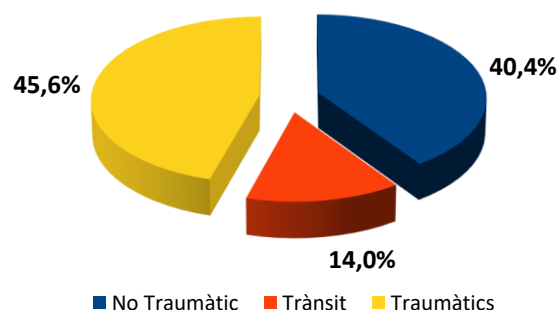
L'índex d'incidència dels accidents greus va ser de 19,3 casos per cada cent mil treballadors exposats, amb un increment del 5,1%.

Accidents mortals

Els accidents mortals van ser 57 casos, amb una disminució de 20 casos que representa una reducció del 26,0%.

L'índex d'incidència dels accidents mortals va ser de 2,8 casos per cada cent mil treballadors exposats, amb una reducció del 27,9%.

Dels 57 casos registrats, 23, és a dir, el 40,4% dels casos, van ser patologies no traumàtiques (accidents cardiovasculars), 8 casos, és a dir, el 14,0% van ser accidents associats al trànsit i la resta, és a dir, 26 casos, van ser accidents traumàtics i representen el 45,6%.

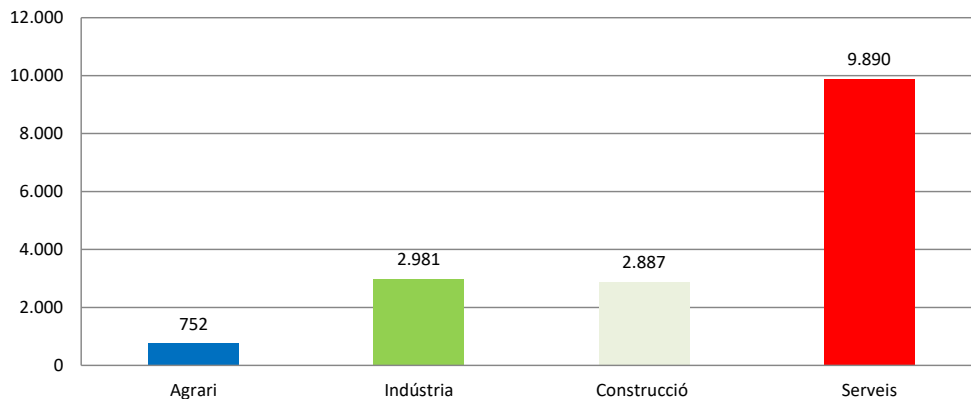


2.- Província d'Alacant

Accidentes con baja en jornada de trabajo

En el període considerat, a la província d'Alacant es van registrar un total de 16.510 accidents amb baixa en jornada de treball, amb un augment de 033 casos en relació amb el mateix període de l'any anterior i que representa un increment del 0,2%.

Pel que fa als sectors, la distribució del total dels accidents és la següent: el sector Agrari amb 752 casos representa un 4,6%, la Indústria amb 2.981 casos representa un 18,1%, la Construcció amb 2.887 casos representa un 17,5% i els Serveis amb 9.890 casos representen un 59,9%.



L'índex d'incidència del total d'accidents amb baixa en jornada de treball va ser de 2.330,9 casos per cada cent mil treballadors exposats, amb una reducció del 2,6%.

Població exposada al risc

En el període considerat, la població exposada al risc va ser de 708.305 treballadors, un 2,9% més que en el mateix període interanual anterior.

Accidents greus

Els accidents greus van ser 127 casos, amb una disminució de 2 casos que representa una reducció del 1,6%.

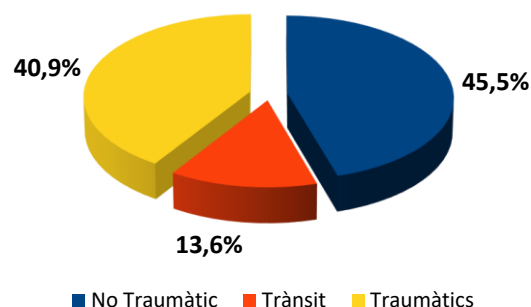
L'índex d'incidència dels accidents greus va ser de 17,9 casos per cada cent mil treballadors exposats, amb una reducció del 4,3%.

Accidents mortals

Els accidents mortals van ser 22 casos, amb una disminució de 2 casos que representa una reducció del 8,3%.

L'índex d'incidència dels accidents mortals va ser de 3,1 casos per cada cent mil treballadors exposats, amb una reducció del 10,9%.

Dels 22 casos registrats, 10, és a dir, el 45,5 van ser patologies no traumàtiques (accidents cardiovasculars), va haver-hi 3 casos d'accidents associats al trànsit (13,6%) i la resta, és a dir, 9 casos, van ser accidents traumàtics i representen el 40,9%.

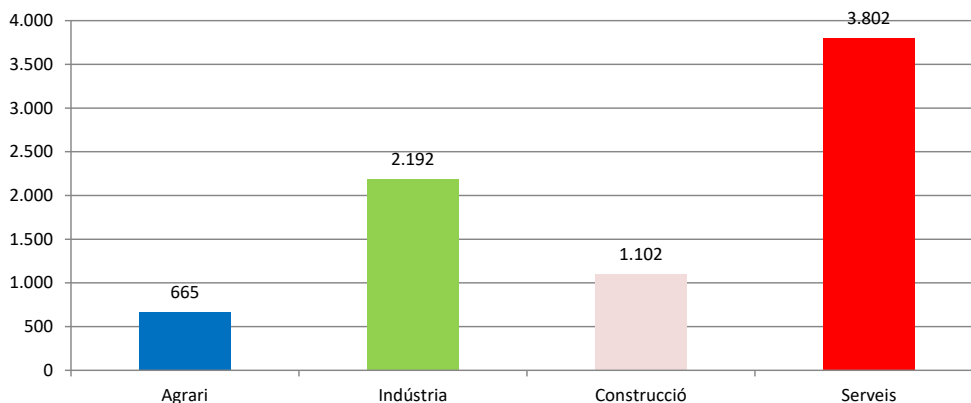


3.- Província de Castelló

Accidents amb baixa en jornada de treball

En el període considerat, a la província de Castelló es van registrar un total de 7.761 accidents amb baixa en jornada de treball, amb una disminució de 606 casos en relació amb el mateix període de l'any anterior i que representa una reducció del 7,2%.

Pel que fa als sectors, la distribució del total dels accidents és la següent: el sector Agrari amb 665 casos representa un 8,6%, la Indústria amb 2.192 casos representa un 28,2%, la Construcció amb 1102 casos representa un 14,2% i els Serveis amb 3.802 casos representen un 49%.



L'índex d'incidència del total d'accidents amb baixa en jornada de treball va ser de 3.170,6 casos per cada cent mil treballadors exposats, amb una reducció del 8,0%.

Població exposada al risc

En el període considerat, la població exposada al risc va ser de 244.784 treballadors, un 0,8% més que en el mateix període interanual anterior..

Accidents greus

Els accidents greus van ser 36 casos, amb un augment de 7 casos que representa un increment del 24,1%

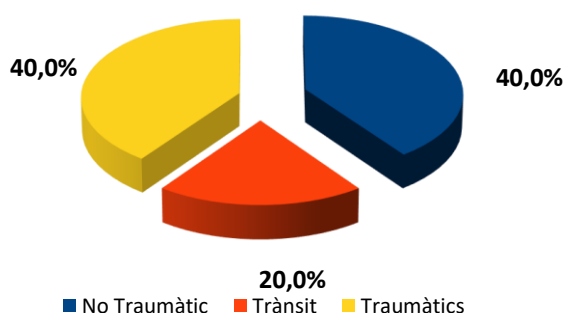
L'índex d'incidència dels accidents greus va ser de 14,7 casos per cada cent mil treballadors exposats, amb un increment del 23,18%.

Accidents mortals

Els accidents mortals van ser 5 casos, amb una disminució de 2 casos que representa una reducció del 28,6%.

L'índex d'incidència dels accidents mortals va ser de 2,0 casos per cada cent mil treballadors exposats, amb una reducció del 29,1%.

Dels 5 casos registrats, 2 casos (40 %) van ser accidents no traumàtics, 1 casos (20 %) van ser accidents associats al trànsit i 2 casos van ser accidents traumàtics i representen el 40%.

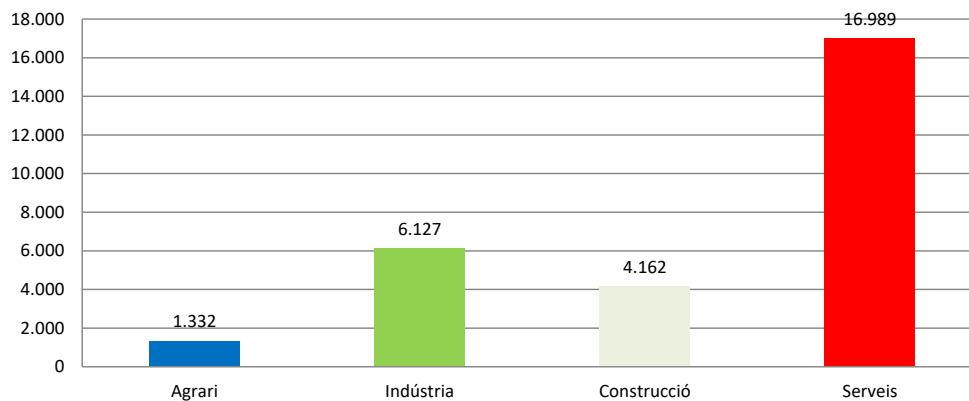


4.- Província de València

Accidents amb baixa en jornada de treball

En el període considerat, a la província de València es van registrar un total de 28.610 accidents amb baixa en jornada de treball, amb una disminució de 341 casos en relació amb el mateix període de l'any anterior i que representa una reducció del 1,2%.

Pel que fa als sectors, la distribució del total dels accidents és la següent: el sector Agrari amb 1.332 casos representa un 4,7%, la Indústria amb 6.127 casos representa un 21,4%, la Construcció amb 4.162 casos representa un 14,5% i els Serveis amb 16.989 casos representen un 59,4%.



L'índex d'incidència del total d'accidents amb baixa en jornada de treball va ser de 2.615,0 casos per cada cent mil treballadors exposats, amb una reducció del 4,0%.

Població exposada al risc

En el període considerat, la població exposada al risc va ser de 1.094.086 treballadors, un 3,0% més que en el mateix període interanual anterior.

Accidents greus

Els accidents greus van ser 233 casos, amb un augment de 24 casos que representa un increment del 11,5%.

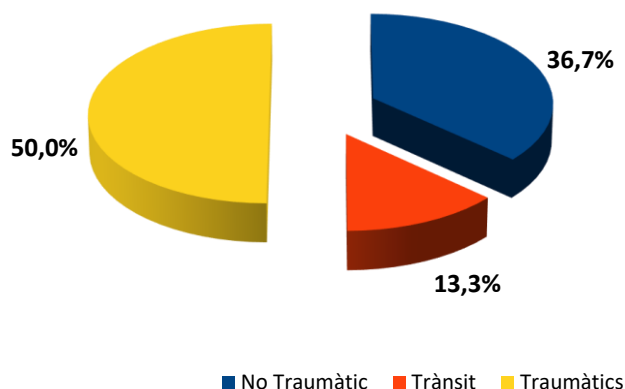
L'índex d'incidència dels accidents greus va ser de 21,3 casos per cada cent mil treballadors exposats, amb un increment del 8,3%.

Accidents mortals

Els accidents mortals van ser 30 casos, amb una disminució de 16 casos que representa una reducció del 34,8%.

L'índex d'incidència dels accidents mortals va ser de 2,7 casos per cada cent mil treballadors exposats, amb una reducció del 36,7%.

Dels 30 casos registrats 11, és a dir, el 36,7% dels casos, van ser patologies no traumàtiques (accidents cardiovasculars), 4 casos, és a dir, el 13,3% van ser accidents associats al trànsit i la resta, és a dir, 15 casos, van ser accidents traumàtics i representen el 50%.



INFORME RESUM D' ACCIDENTS IN ITINERE

Període: abril 2023 - març 2024 (12 mesos)

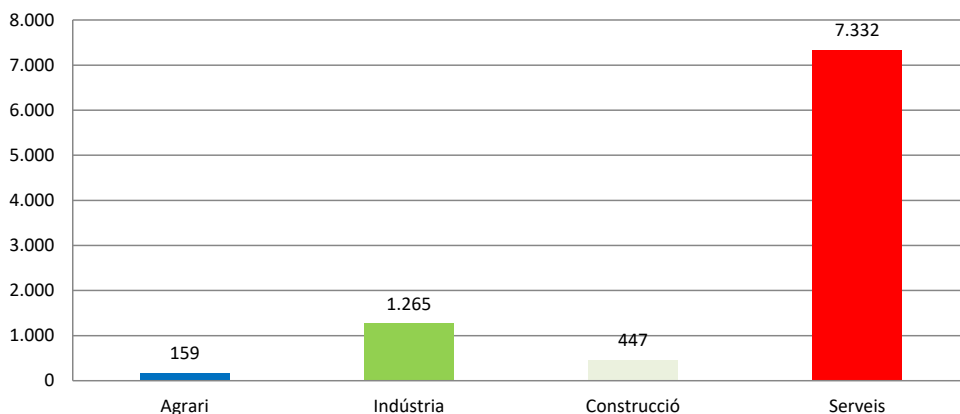
Per data de baixa mèdica

1.- Comunitat Valenciana

Accidents "in itinere"

En el període considerat, a la Comunitat Valenciana es van registrar un total de 9.203 accidents in itinere, amb un augment de 523 casos en relació con el mateix període del any anterior y que representa un increment del 6,0%.

Pel que fa als sectors, la distribució del total dels accidents és la següent: el sector Agrari amb 159 casos representa un 1,7%, la Indústria con 1265 casos representa un 13,7%, la Construcció amb 447 casos representa un 4,9% i els Serveis amb 7.332 casos representen un 79,7%.



L'Índex d'Incidència del total d'accidents in itinere va ser de 449,5 casos per cada cent mil treballadors exposats, con un increment del 3,3%.

Accidents greus "in itinere"

Els accidents greus van ser 98 casos, amb una disminució de 1 casos que representen una reducció del 1,0%.

L'Índex d'Incidència dels accidents greus va ser de 4,8 casos per cada cent mil treballadors exposats, amb una reducció del 3,6%.

Accidents mortals "in itinere"

Els accidents mortals van ser 12 casos, amb una disminució de 5 casos que representa una reducció del 29,4%.

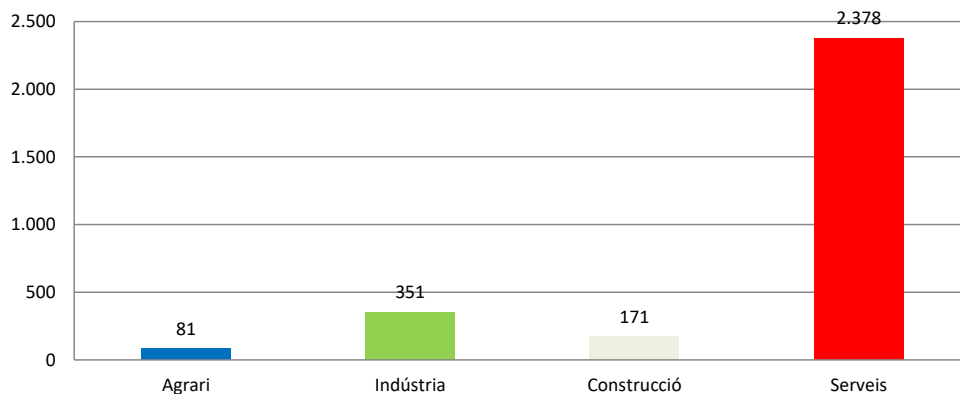
L'Índex d'Incidència dels accidents mortals va ser de 0,6 casos per cada cent mil treballadors exposats, amb una reducció del 31,2%.

2.- Província d'Alacant

Accidents "in itinere"

En el període considerat, a la província d'Alacant es van registrar un total de 2.981 accidents in itinere, amb un augment de 221 casos en relació amb el mateix període de l'any anterior i que representa un increment del 8,0%.

Pel que fa als sectors, la distribució del total dels accidents és la següent: el sector Agrari amb 81 casos representa un 2,7%, la Indústria amb 351 casos representa un 11,8%, la Construcció amb 171 casos representa un 5,7% y els Serveis con 2.378 casos representan un 79,8%.



L'Índex d'Incidència del total d'accidents in itinere va ser de 420,9 casos per cada cent mil treballadors exposats, amb un increment del 5,0%.

Accidents greus "in itinere"

Els accidents greus van ser 33 casos, amb una disminució de 7 casos que representen una reducció del 17,5%.

L'Índex d'Incidència dels accidents greus va ser de 4,7 casos per cada cent mil treballadors exposats, amb una reducció del 19,8%.

Accidents mortals "in itinere"

Els accidents mortals van ser 5 casos, con una disminució de 1 cas que representa una reducció de un 16,7%.

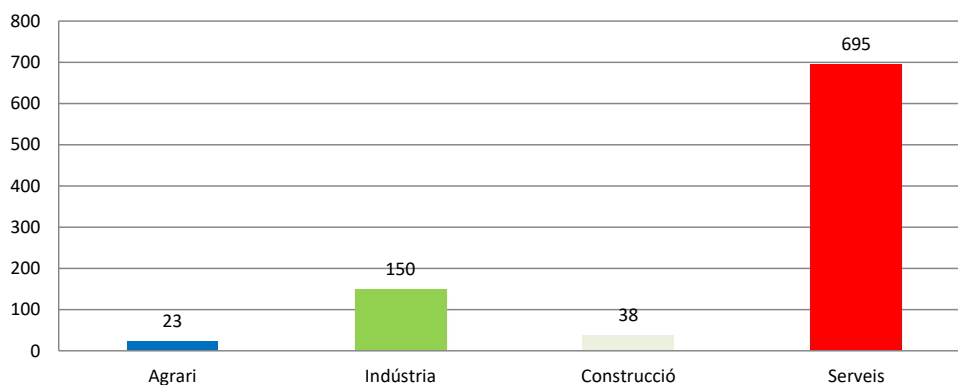
L'Índex d'Incidència dels accidents mortals va ser de 0,7 casos per cada cent mil treballadors exposats, amb una reducció del 19,0%.

3.- Província de Castelló

Accidents “in itinere”

En el període considerat, a la província de Castelló es van registrar un total de 906 accidents in itinere, amb un augment de 10 casos en relació amb el mateix període de l'any anterior i que representa un increment del 1,1%.

Pel que fa als sectors, la distribució del total dels accidents és la següent: el sector Agrari amb 23 casos representa un 2,5%, la Indústria amb 150 casos representa un 16,6%, la Construcció amb 38 casos representa un 4,2% i els Serveis amb 695 casos representen un 76,7%.



L'Índex d'Incidència del total d'accidents in itinere va ser de 370,1 casos per cada cent mil treballadors exposats, amb un increment del 0,3%.

Accidents greus “in itinere”

Els accidents greus van ser 4 casos, amb una disminució de 1 cas que representa una reducció del 20,0%.

L'Índex d'Incidència dels accidents greus va ser de 1,6 casos per cada cent mil treballadors exposats, amb una reducció del 20,6%.

Accidents mortals “in itinere”

Els accidents mortals van ser 1 cas, amb una disminució de 0 casos que representa una reducció del 0,0%.

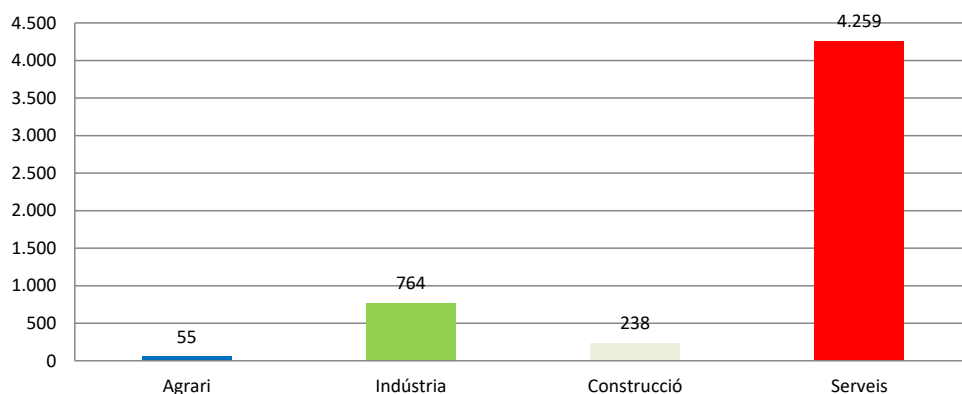
L'Índex d'Incidència dels accidents mortals va ser de 0,4 casos per cada cent mil treballadors exposats.

4.- Província de València

Accidents "in itinere"

En el període considerat, a la província de València es van registrar un total de 5.316 accidents in itinere, amb un augment de 292 casos en relació amb el mateix període de l'any anterior i que representa un increment del 5,8%.

Pel que fa als sectors, la distribució del total dels accidents és la següent: el sector Agrari amb 55 casos representa un 1%, la Indústria amb 764 casos representa un 14,4%, la Construcció amb 238 casos representa un 4,5% i els Serveis amb 4.259 casos representen un 80,1%.



L'Índex d'Incidència del total d'accidents in itinere va ser de 485,9 casos per cada cent mil treballadors exposats, amb un increment del 2,8%.

Accidents greus "in itinere"

Els accidents greus van ser 61 casos, amb un augment de 7 casos que representa un increment del 13,0%.

L'Índex d'Incidència dels accidents greus va ser de 5,6 casos per cada cent mil treballadors exposats, amb un increment del 9,7%.

Accidents mortals "in itinere"

Els accidents mortals van ser 6 casos, amb una disminució de 4 casos que representa una reducció del 40,0%.

L'Índex d'Incidència dels accidents mortals va ser de 0,6 casos per cada cent mil treballadors exposats, amb una reducció del 41,7%.

Consulta el nostre visor estadístic i descàrrega en format reutilitzable l'índex d'incidència i les dades anuals de sinistralitat laboral en la Comunitat Valenciana des de 2015



**Visor estadístic
de sinistralitat
laboral en la
Comunitat
Valenciana**



GENERALITAT VALENCIANA INVASSAT Institut Valencià de Seguretat i Salut en el Treball

www.invassat.gva.es



ESTADÍSTIQUES DE L'INVASSAT

**ACCIDENTS DE TREBALL EN LA
COMUNITAT VALENCIANA**

**ÍNDEX D'INCIDÈNCIA I DADES
ANUALS EN **FORMAT REUTILITZABLE****

INVASSAT

GENERALITAT VALENCIANA INVASSAT Institut Valencià de Seguretat i Salut en el Treball

INVASSAT

Institut Valencià de Seguretat i Salut en el Treball

www.invassat.gva.es

secretaria.invassat@gva.es



**GENERALITAT
VALENCIANA**

**Conselleria d'Educació,
Universitats i Ocupació**