



ESTADÍSTIQUES DE L'INVASSAT

Accidents de treball en la Comunitat Valenciana

Resum

Març 2023 /
Febrer 2024

Títol: *Estadístiques d'accidents de treball en la Comunitat Valenciana : març 2023 - febrer 2024 : resum*

Autor: Jorge Cervera Boada, José Ignacio Villarroya Bayarri y Miguel Poquet Peiró. Servei de Programes d'Actuació i Estadística.

Edició: març 2024

Identificador: EA02-240401

Institut Valencià de Seguretat i Salut en el Treball (INVASSAT)
C/ València, 32. 46100 Burjassot
www.invassat.gva.es



**GENERALITAT
VALENCIANA**

INVASSAT
Institut Valencià de
Seguretat i Salut en el Treball

Fonts:

Dades sobre accidents de treball en jornada de treball i in itinere extrets de la consulta de l'aplicació Delt@. Ministeri de Treball i Economia Social.

Dades de persones treballadores exposades, Ministeri de Treball i Economia Social.

Versió 01

ÍNDEX

Informes provisionals d'Accidents amb baixa en Jornada de Treball comptabilitzats per data de baixa mèdica

1.- Informe resum d'accidents amb baixa en jornada de treball en la Comunitat Valenciana. Per data de baixa mèdica.	Pàg. 4
2.- Informe resum d'accidents amb baixa en jornada de treball a Alacant. Per data de baixa mèdica.	Pàg. 5
3.- Informe resum d'accidents amb baixa en jornada de treball a Castelló. Per data de baixa mèdica.	Pàg. 6
4.- Informe resum d'accidents amb baixa en jornada de treball a València. Per data de baixa mèdica.	Pàg. 7

Informes provisionals d'Accidents *In Itinere comptabilitzats per data de baixa mèdica

1.- Informe resum d'accidents *in *itinere en la Comunitat Valenciana. Per data de baixa mèdica.	Pàg. 8
2.- Informe resum d'accidents *in *itinere a Alacant. Per data de baixa mèdica.	Pàg. 9
3.- Informe resum d'accidents *in *itinere a Castelló. Per data de baixa mèdica.	Pàg. 10
4.- Informe resum d'accidents *in *itinere a València. Per data de baixa mèdica.	Pàg. 11

INFORME RESUM D' ACCIDENTS AMB BAIXA EN JORNADA DE TREBALL

Període: març 2023 - febrer 2024 (12 mesos)

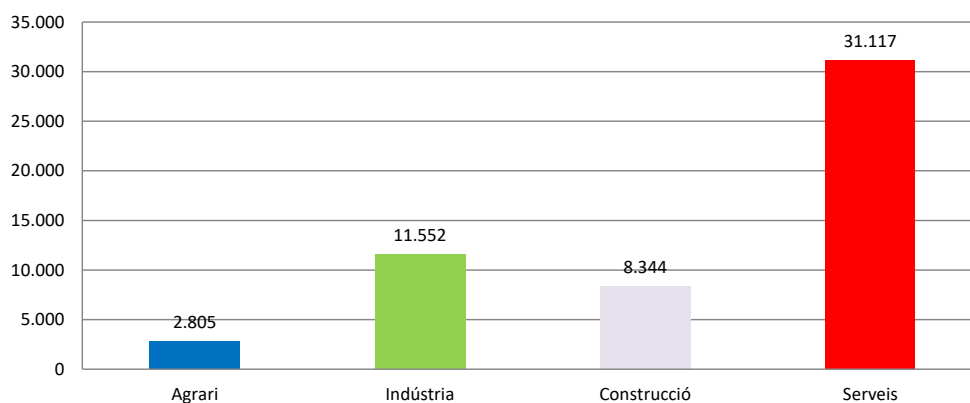
Per data de baixa mèdica

1.- Comunitat Valenciana

Accidents amb baixa en jornada de treball

En el període considerat, a la Comunitat Valenciana es van registrar un total de 53.818 accidents amb baixa en jornada de treball, amb un augment de 356 casos en relació amb el mateix període de l'any anterior i que representa un increment del 0,7%.

Pel que fa als sectors, la distribució del total dels accidents és la següent: el sector Agrari amb 2.805 casos representa un 5,2%, la Indústria amb 11.552 casos representa un 21,5%, la Construcció amb 8.344 casos representa un 15,5% i els Serveis amb 31.117 casos representen un 57,8%.



L'índex d'incidència del total d'accidents amb baixa en jornada de treball va ser de 2.635,8 casos per cada cent mil treballadors exposats, amb una reducció del 1,9%.

Població exposada al risc

En el període considerat, la població exposada al risc va ser de 2.041.798 treballadors, un 2,6% més que en el mateix període interanual anterior.

Accidents greus

Els accidents greus van ser 404 casos, amb un augment de 44 casos que representa un increment del 12,2%.

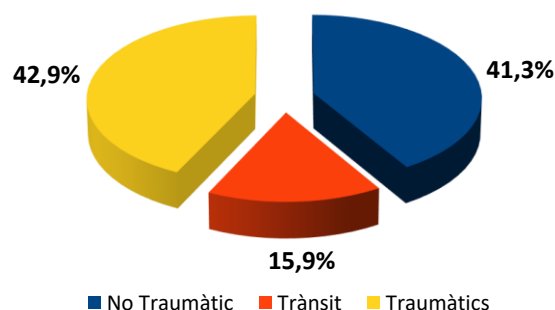
L'índex d'incidència dels accidents greus va ser de 19,8 casos per cada cent mil treballadors exposats, amb un increment del 9,3%.

Accidents mortals

Els accidents mortals van ser 63 casos, amb una disminució de 13 casos que representa una reducció del 17,1%.

L'índex d'incidència dels accidents mortals va ser de 3,1 casos per cada cent mil treballadors exposats, amb una reducció del 19,2%.

Dels 63 casos registrats, 26, és a dir, el 41,3% dels casos, van ser patologies no traumàtiques (accidents cardiovasculars), 10 casos, és a dir, el 15,9% van ser accidents associats al trànsit i la resta, és a dir, 27 casos, van ser accidents traumàtics i representen el 42,9%.

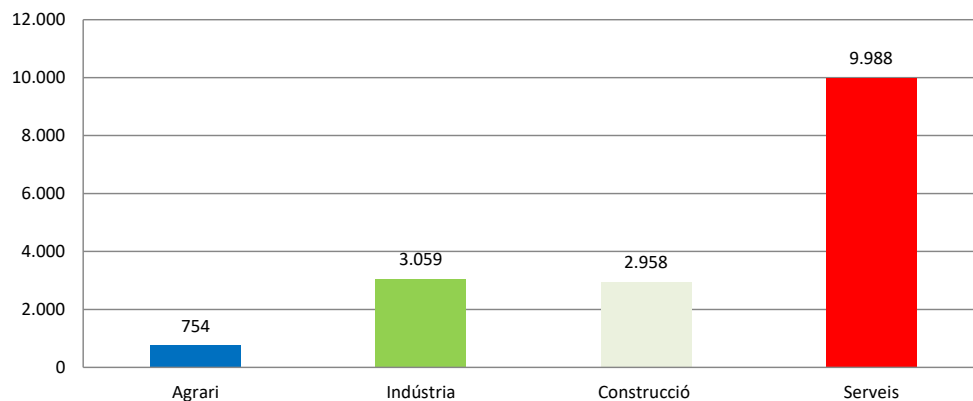


2.- Província d'Alacant

Accidentes con baja en jornada de trabajo

En el període considerat, a la província d'Alacant es van registrar un total de 16.759 accidents amb baixa en jornada de treball, amb un augment de 483 casos en relació amb el mateix període de l'any anterior i que representa un increment del 3,0%.

Pel que fa als sectors, la distribució del total dels accidents és la següent: el sector Agrari amb 754 casos representa un 4,5%, la Indústria amb 3.059 casos representa un 18,3%, la Construcció amb 2.958 casos representa un 17,7% i els Serveis amb 9.988 casos representen un 59,6%.



L'índex d'incidència del total d'accidents amb baixa en jornada de treball va ser de 2.372,4 casos per cada cent mil treballadors exposats, amb un increment del 0,1%.

Població exposada al risc

En el període considerat, la població exposada al risc va ser de 706.425 treballadors, un 2,9% més que en el mateix període interanual anterior.

Accidents greus

Els accidents greus van ser 133 casos, amb un augment de 7 casos que representa un increment del 5,6%.

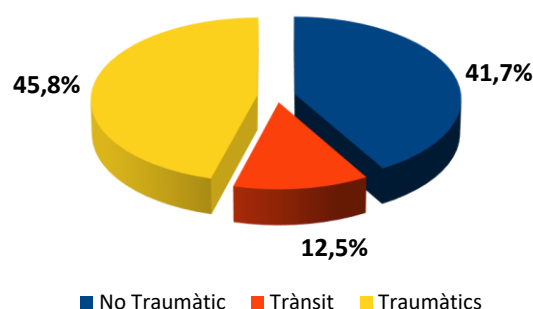
L'índex d'incidència dels accidents greus va ser de 18,8 casos per cada cent mil treballadors exposats, amb un increment del 2,6%.

Accidents mortals

Els accidents mortals van ser 24 casos, amb una disminució de 2 casos que representa una reducció del 7,7%.

L'índex d'incidència dels accidents mortals va ser de 3,4 casos per cada cent mil treballadors exposats, amb una reducció del 10,3%.

Dels 24 casos registrats, 10, és a dir, el 41,7 van ser patologies no traumàtiques (accidents cardiovasculars), va haver-hi 3 casos d'accidents associats al trànsit (12,5%) i la resta, és a dir, 11 casos, van ser accidents traumàtics i representen el 45,8%.

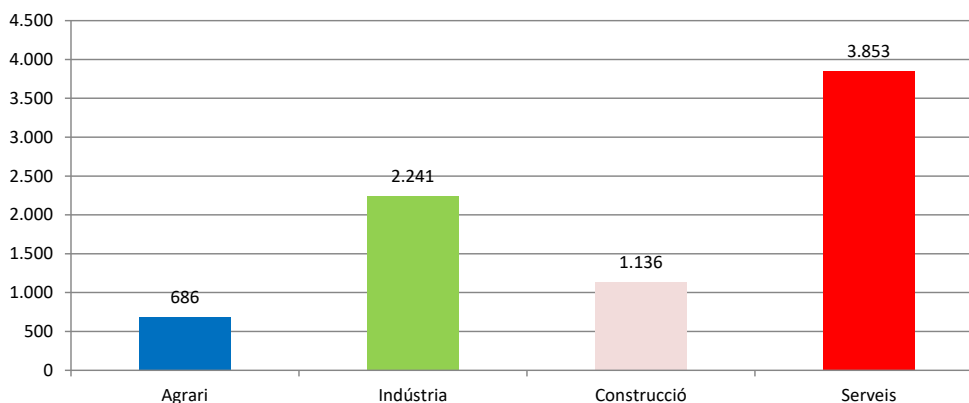


3.- Província de Castelló

Accidents amb baixa en jornada de treball

En el període considerat, a la província de Castelló es van registrar un total de 7.916 accidents amb baixa en jornada de treball, amb una disminució de 374 casos en relació amb el mateix període de l'any anterior i que representa una reducció del 4,5%.

Pel que fa als sectors, la distribució del total dels accidents és la següent: el sector Agrari amb 686 casos representa un 8,7%, la Indústria amb 2.241 casos representa un 28,3%, la Construcció amb 1.136 casos representa un 14,4% i els Serveis amb 3.853 casos representen un 48,7%.



L'índex d'incidència del total d'accidents amb baixa en jornada de treball va ser de 3.240,0 casos per cada cent mil treballadors exposats, amb una reducció del 5,1%.

Població exposada al risc

En el període considerat, la població exposada al risc va ser de 244.322 treballadors, un 0,6% més que en el mateix període interanual anterior..

Accidents greus

Els accidents greus van ser 39 casos, amb un augment de 14 casos que representa un increment del 56,0%

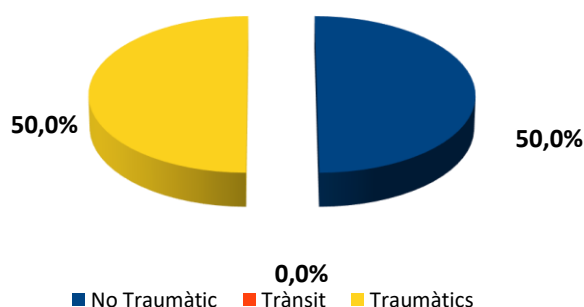
L'índex d'incidència dels accidents greus va ser de 16,0 casos per cada cent mil treballadors exposats, amb un increment del 55,02%.

Accidents mortals

Els accidents mortals van ser 4 casos, amb una disminució de 4 casos que representa una reducció del 50,0%.

L'índex d'incidència dels accidents mortals va ser de 1,6 casos per cada cent mil treballadors exposats, amb una reducció del 50,3%.

Dels 4 casos registrats, 2 casos (50 %) van ser accidents no traumàtics, 0 casos (0 %) van ser accidents associats al trànsit i 2 casos van ser accidents traumàtics i representen el 50%.

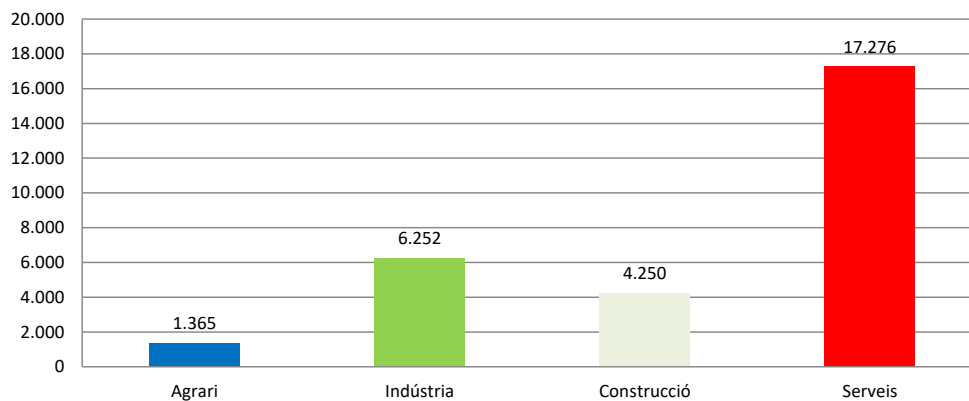


4.- Província de València

Accidents amb baixa en jornada de treball

En el període considerat, a la província de València es van registrar un total de 29.143 accidents amb baixa en jornada de treball, amb un augment de 247 casos en relació amb el mateix període de l'any anterior i que representa un increment del 0,9%.

Pel que fa als sectors, la distribució del total dels accidents és la següent: el sector Agrari amb 1.365 casos representa un 4,7%, la Indústria amb 6.252 casos representa un 21,5%, la Construcció amb 4.250 casos representa un 14,6% i els Serveis amb 17.276 casos representen un 59,3%.



L'índex d'incidència del total d'accidents amb baixa en jornada de treball va ser de 2.671,1 casos per cada cent mil treballadors exposats, amb una reducció del 2,0%.

Població exposada al risc

En el període considerat, la població exposada al risc va ser de 1.091.051 treballadors, un 2,9% més que en el mateix període interanual anterior.

Accidents greus

Els accidents greus van ser 232 casos, amb un augment de 23 casos que representa un increment del 11,0%.

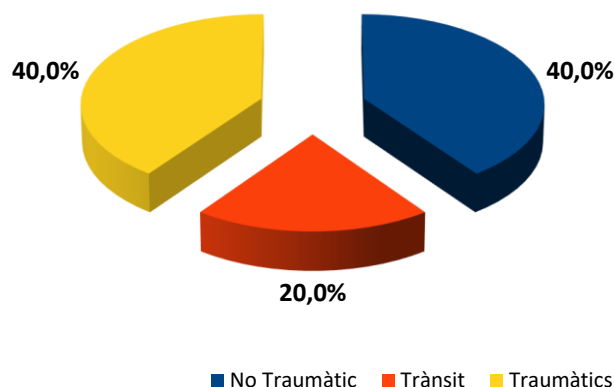
L'índex d'incidència dels accidents greus va ser de 21,3 casos per cada cent mil treballadors exposats, amb un increment del 7,9%.

Accidents mortals

Els accidents mortals van ser 35 casos, amb una disminució de 7 casos que representa una reducció del 16,7%.

L'índex d'incidència dels accidents mortals va ser de 3,2 casos per cada cent mil treballadors exposats, amb una reducció del 19,0%.

Dels 35 casos registrats 14, és a dir, el 40% dels casos, van ser patologies no traumàtiques (accidents cardiovasculars), 7 casos, és a dir, el 20% van ser accidents associats al trànsit i la resta, és a dir, 14 casos, van ser accidents traumàtics i representen el 40%.



INFORME RESUM D' ACCIDENTS IN ITINERE

Període: març 2023 - febrer 2024 (12 mesos)

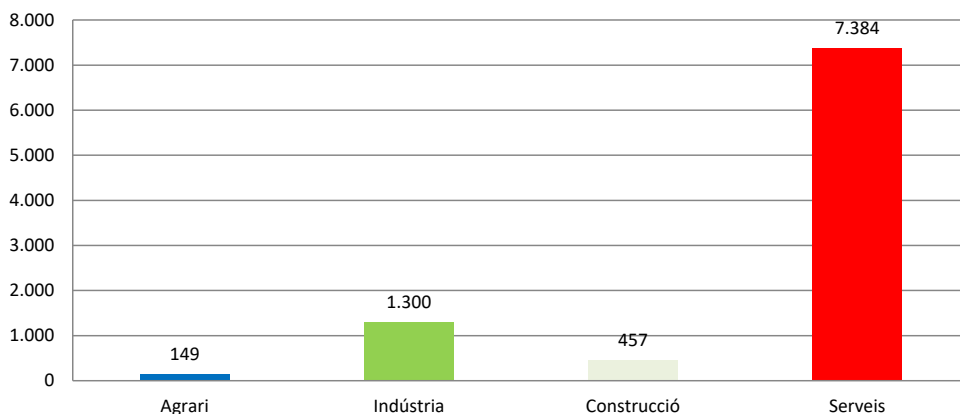
Per data de baixa mèdica

1.- Comunitat Valenciana

Accidents "in itinere"

En el període considerat, a la Comunitat Valenciana es van registrar un total de 9.290 accidents in itinere, amb un augment de 696 casos en relació con el mateix període del any anterior y que representa un increment del 8,1%.

Pel que fa als sectors, la distribució del total dels accidents és la següent: el sector Agrari amb 149 casos representa un 1,6%, la Indústria con 1300 casos representa un 14%, la Construcció amb 457 casos representa un 4,9% i els Serveis amb 7.384 casos representen un 79,5%.



L'Índex d'Incidència del total d'accidents in itinere va ser de 455,0 casos per cada cent mil treballadors exposats, con un increment del 5,3%.

Accidents greus "in itinere"

Els accidents greus van ser 96 casos, amb una disminució de 0 casos que representen una reducció del 0,0%.

L'Índex d'Incidència dels accidents greus va ser de 4,7 casos per cada cent mil treballadors exposats, amb una reducció del 2,6%.

Accidents mortals "in itinere"

Els accidents mortals van ser 10 casos, amb una disminució de 9 casos que representa una reducció del 47,4%.

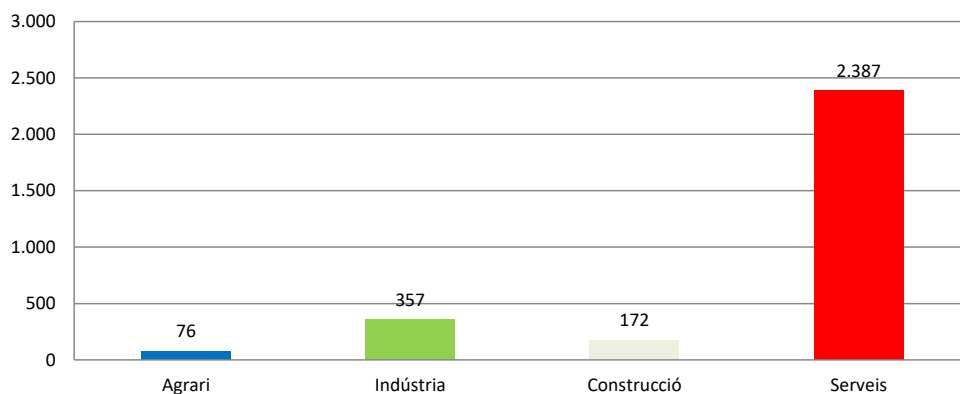
L'Índex d'Incidència dels accidents mortals va ser de 0,5 casos per cada cent mil treballadors exposats, amb una reducció del 48,7%.

2.- Província d'Alacant

Accidents "in itinere"

En el període considerat, a la província d'Alacant es van registrar un total de 2.992 accidents in itinere, amb un augment de 256 casos en relació amb el mateix període de l'any anterior i que representa un increment del 9,4%.

Pel que fa als sectors, la distribució del total dels accidents és la següent: el sector Agrari amb 76 casos representa un 2,5%, la Indústria amb 357 casos representa un 11,9%, la Construcció amb 172 casos representa un 5,7% y els Serveis con 2.387 casos representen un 79,8%.



L'Índex d'Incidència del total d'accidents in itinere va ser de 423,5 casos per cada cent mil treballadors exposats, amb un increment del 6,3%.

Accidents greus "in itinere"

Els accidents greus van ser 33 casos, amb una disminució de 7 casos que representen una reducció del 17,5%.

L'Índex d'Incidència dels accidents greus va ser de 4,7 casos per cada cent mil treballadors exposats, amb una reducció del 19,8%.

Accidents mortals "in itinere"

Els accidents mortals van ser 5 casos, con una disminució de 2 casos que representa una reducció de un 28,6%.

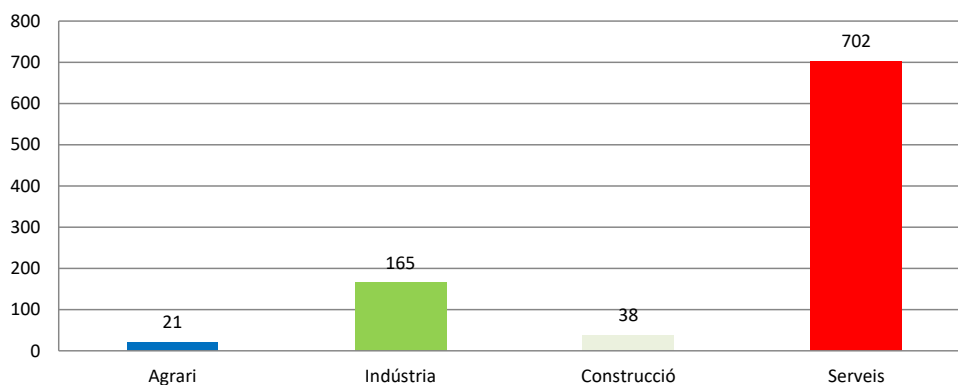
L'Índex d'Incidència dels accidents mortals va ser de 0,7 casos per cada cent mil treballadors exposats, amb una reducció del 30,6%.

3.- Província de Castelló

Accidents "in itinere"

En el període considerat, a la província de Castelló es van registrar un total de 926 accidents in itinere, amb un augment de 49 casos en relació amb el mateix període de l'any anterior i que representa un increment del 5,6%.

Pel que fa als sectors, la distribució del total dels accidents és la següent: el sector Agrari amb 21 casos representa un 2,3%, la Indústria amb 165 casos representa un 17,8%, la Construcció amb 38 casos representa un 4,1% i els Serveis amb 702 casos representen un 75,8%.



L'Índex d'Incidència del total d'accidents in itinere va ser de 379,0 casos per cada cent mil treballadors exposats, amb un increment del 4,9%.

Accidents greus "in itinere"

Els accidents greus van ser 4 casos, amb una disminució de 0 cas que representa una reducció del 0,0%.

L'Índex d'Incidència dels accidents greus va ser de 1,6 casos per cada cent mil treballadors exposats, amb una reducció del 0,6%.

Accidents mortals "in itinere"

Els accidents mortals van ser 0 casos, amb una disminució de 1 casos que representa una reducció del 100,0%.

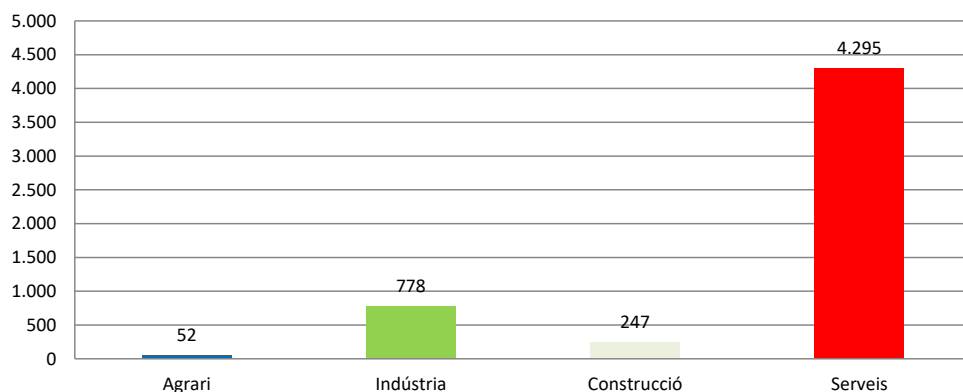
L'Índex d'Incidència dels accidents mortals va ser de 0,0 casos per cada cent mil treballadors exposats.

4.- Província de València

Accidents “in itinere”

En el període considerat, a la província de València es van registrar un total de 5.372 accidents in itinere, amb un augment de 391 casos en relació amb el mateix període de l'any anterior i que representa un increment del 7,9%.

Pel que fa als sectors, la distribució del total dels accidents és la següent: el sector Agrari amb 52 casos representa un 1%, la Indústria amb 778 casos representa un 14,5%, la Construcció amb 247 casos representa un 4,6% i els Serveis amb 4.295 casos representen un 80%.



L'Índex d'Incidència del total d'accidents in itinere va ser de 492,4 casos per cada cent mil treballadors exposats, amb un increment del 4,8%.

Accidents greus “in itinere”

Els accidents greus van ser 59 casos, amb un augment de 7 casos que representa un increment del 13,5%.

L'Índex d'Incidència dels accidents greus va ser de 5,4 casos per cada cent mil treballadors exposats, amb un increment del 10,2%.

Accidents mortals “in itinere”

Els accidents mortals van ser 5 casos, amb una disminució de 6 casos que representa una reducció del 54,6%.

L'Índex d'Incidència dels accidents mortals va ser de 0,5 casos per cada cent mil treballadors exposats, amb una reducció del 55,8%.

INVASSAT

Institut Valencià de Seguretat i Salut en el Treball

www.invassat.gva.es

secretaria.invassat@gva.es



**GENERALITAT
VALENCIANA**

**Conselleria d'Educació,
Universitats i Ocupació**