ESTADÍSTIQUES DE L'INVASSAT

Accidentes de trabajo en la Comunitat Valenciana

Resumen

Febrero 2023 /
Enero 2024

EA02-240302

Título: *Estadísticas de accidentes de trabajo en la Comunitat Valenciana : febrero 2023 – enero 2024 : resumen*

Autor: Jorge Cervera Boada, José Ignacio Villarroya Bayarri y Miguel Poquet Peiró. Servicio de Programas de Actuación y Estadística.

Edición: febrero 2024

Identificador: EA02-240302

Institut Valencià de Seguretat i Salut en el Treball (INVASSAT)
C/ València, 32. 46100 Burjassot
www.invassat.gva.es

Fuentes:
Datos sobre accidentes de trabajo en jornada de trabajo e in itinere extraídos de la consulta de la aplicación Delt@. Ministerio de Trabajo y Economía Social.
Datos de personas trabajadoras expuestas, Ministerio de Trabajo y Economía Social.

Versión 01

INVASSAT

Institut Valencià de Seguretat i Salut en el Treball

www.invassat.gva.es

secretaria.invassat@gva.es

GENERALITAT VALENCIANA

Conselleria de Educación, Universidades y Empleo

ÍNDICE

Informes provisionales de Accidentes con baja en Jornada de Trabajo contabilizados por fecha de baja médica

1.-	Informe resumen de accidentes con baja en jornada de trabajo en la Comunitat Valenciana. Por fecha de baja médica.	Pág. 4
2.-	Informe resumen de accidentes con baja en jornada de trabajo en Alicante. Por fecha de baja médica.	Pág. 5
3.-	Informe resumen de accidentes con baja en jornada de trabajo en Castellón. Por fecha de baja médica.	Pág. 6
4.-	Informe resumen de accidentes con baja en jornada de trabajo en Valencia. Por fecha de baja médica.	Pág. 7

Informes provisionales de Accidentes In Itinere contabilizados por fecha de baja médica

1.-	Informe resumen de accidentes in itínere en la Comunitat Valenciana. Por fecha de baja médica.	Pág. 8
2.-	Informe resumen de accidentes in itínere en Alicante. Por fecha de baja médica.	Pág. 9
3.-	Informe resumen de accidentes in itínere en Castellón. Por fecha de baja médica.	Pág. 10
4.-	Informe resumen de accidentes in itínere en Valencia. Por fecha de baja médica.	Pág. 11

INFORME RESUMEN DE ACCIDENTES CON BAJA EN JORNADA DE TRABAJO

Periodo: febrero 2023 - enero 2024 (12 meses)
Por fecha de baja médica

1.- Comunitat Valenciana

Accidentes con baja en jornada de trabajo

En el periodo considerado, en la Comunitat Valenciana se registraron un total de 53.347 accidentes con baja en jornada de trabajo, con una disminución de 111 casos en relación con el mismo periodo del año anterior y que representa una reducción del 0,2%.

En lo que respecta a los sectores, la distribución del total de los accidentes es la siguiente: el sector Agrario con 2.768 casos representa un 5,2%, la Industria con 11.490 casos representa un 21,5%, la Construcción con 8.267 casos representa un 15,5% y los Servicios con 30.822 casos representan un 57,8%.

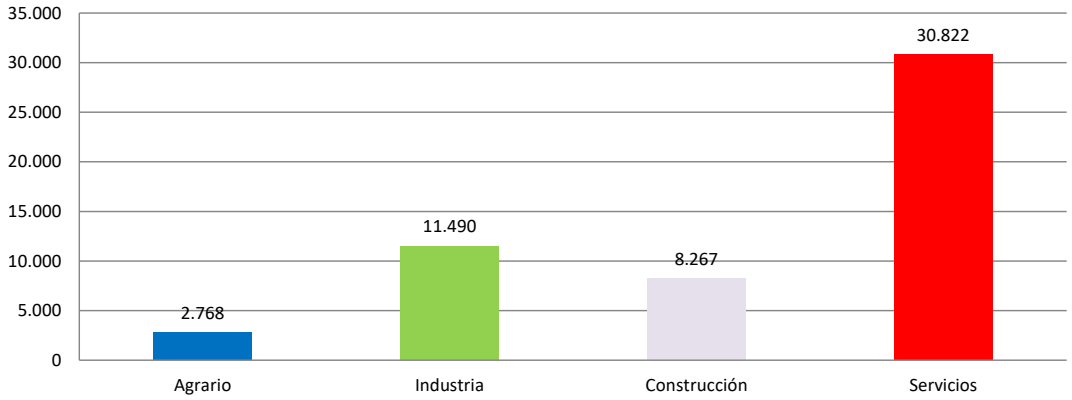

El índice de incidencia del total de accidentes con baja en jornada de trabajo fue de 2.618,0 casos por cada cien mil trabajadores expuestos, con una reducción del 2,8%.

Población expuesta al riesgo

En el periodo considerado, la población expuesta al riesgo fue de 2.037.666 trabajadores, un 2,7% más que en el mismo periodo interanual anterior.

Accidentes graves

Los accidentes graves fueron 397 casos, con un aumento de 38 casos que representa un incremento del 10,6%.

El índice de incidencia de los accidentes graves fue de 19,5 casos por cada cien mil trabajadores expuestos, con un incremento del 7,7%.

Accidentes mortales

Los accidentes mortales fueron 61 casos, con una disminución de 14 casos que representa una reducción del 18,7%.

El índice de incidencia de los accidentes mortales fue de 3,0 casos por cada cien mil trabajadores expuestos, con una reducción del 20,8%.

De los 61 casos registrados, 23, es decir, el 37,7% de los casos, fueron patologías no traumáticas (accidentes cardiovasculares), 9 casos, es decir, el 14,8% fueron accidentes asociados al tráfico y el resto, es decir, 29 casos, fueron accidentes traumáticos y representan el 47,5%.

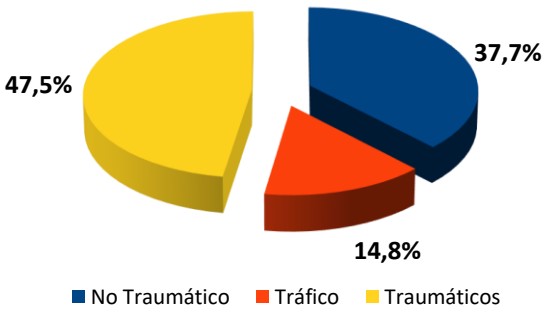

2.- Provincia de Alicante

Accidentes con baja en jornada de trabajo

En el periodo considerado, en la provincia de Alicante se registraron un total de 16.538 accidentes con baja en jornada de trabajo, con un aumento de 313 casos en relación con el mismo periodo del año anterior y que representa un incremento del 1,9%.

En lo que respecta a los sectores, la distribución del total de los accidentes es la siguiente: el sector Agrario con 735 casos representa un 4,4%, la Industria con 3.036 casos representa un 18,4%, la Construcción con 2.911 casos representa un 17,6% y los Servicios con 9.856 casos representan un 59,6%.

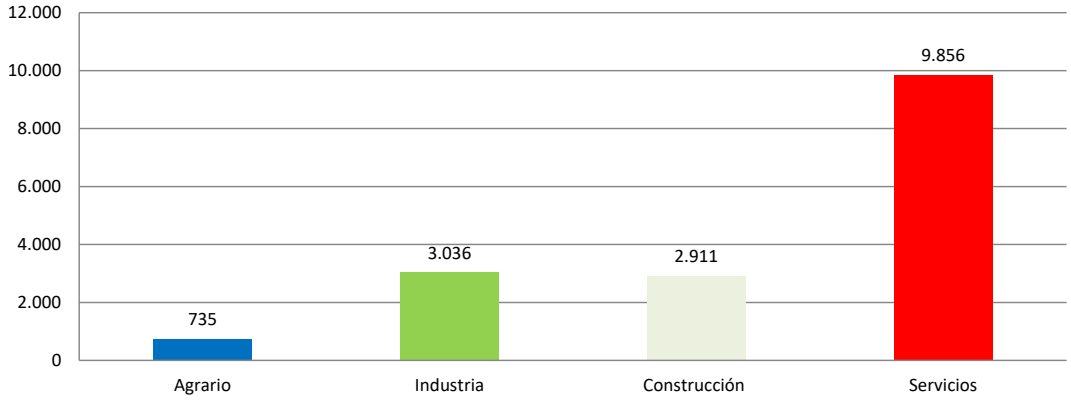

El índice de incidencia del total de accidentes con baja en jornada de trabajo fue de 2.346,4 casos por cada cien mil trabajadores expuestos, con una reducción del 1,0%.

Población expuesta al riesgo

En el periodo considerado, la población expuesta al riesgo fue de 704.839 trabajadores, un 3,0% más que en el mismo periodo interanual anterior.

Accidentes graves

Los accidentes graves fueron 138 casos, con un aumento de 17 casos que representa un incremento del 14,1%.

El índice de incidencia de los accidentes graves fue de 19,6 casos por cada cien mil trabajadores expuestos, con un incremento del 10,8%.

Accidentes mortales

Los accidentes mortales fueron 24 casos, con una disminución de 3 casos que representa una reducción del 11,1%.

El índice de incidencia de los accidentes mortales fue de 3,4 casos por cada cien mil trabajadores expuestos, con una reducción del 13,7%.

De los 24 casos registrados, 9, es decir, el 37,5% de los casos, fueron patologías no traumáticas (accidentes cardiovasculares), hubo 3 casos de accidentes asociados al tráfico (12,5%) y el resto, es decir, 12 casos, fueron accidentes traumáticos y representan el 50,0%.

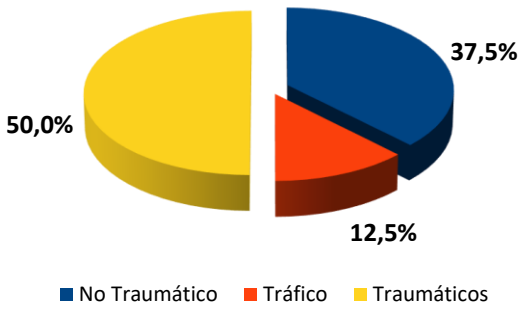

3.- Provincia de Castellón

Accidentes con baja en jornada de trabajo

En el periodo considerado, en la provincia de Castellón se registraron un total de 7.905 accidentes con baja en jornada de trabajo, con una disminución de 325 casos en relación con el mismo periodo del año anterior y que representa una reducción del 4,0%.

En lo que respecta a los sectores, la distribución del total de los accidentes es la siguiente: el sector Agrario con 691 casos representa un 8,7%, la Industria con 2.246 casos representa un 28,4%, la Construcción con 1127 casos representa un 14,3% y los Servicios con 3.841 casos representan un 48,6%.

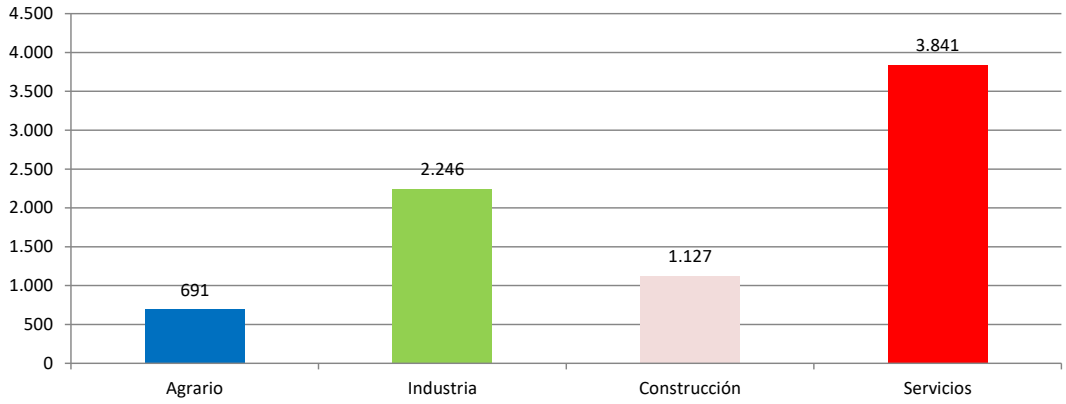

El índice de incidencia del total de accidentes con baja en jornada de trabajo fue de 3.237,4 casos por cada cien mil trabajadores expuestos, con una reducción del 4,5%.

Población expuesta al riesgo

En el periodo considerado, la población expuesta al riesgo fue de 244.178 trabajadores, un 0,6% más que en el mismo periodo interanual anterior.

Accidentes graves

Los accidentes graves fueron 38 casos, con un aumento de 14 casos que representa un incremento del 58,3%

El índice de incidencia de los accidentes graves fue de 15,6 casos por cada cien mil trabajadores expuestos, con un incremento del 57,37%.

Accidentes mortales

Los accidentes mortales fueron 2 casos, con una disminución de 6 casos que representa una reducción del 75,0%.

El índice de incidencia de los accidentes mortales fue de 0,8 casos por cada cien mil trabajadores expuestos, con una reducción del 75,2%.

De los 2 casos registrados, 1 casos (50 %) fueron accidentes no traumáticos, 0 casos (0 %) fueron accidentes asociados al tráfico y 1 casos fueron accidentes traumáticos y representan el 50%.

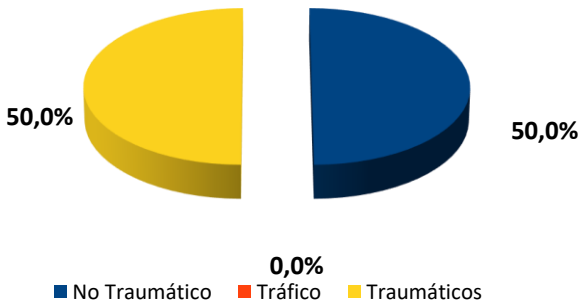

4.- Provincia de Valencia

Accidentes con baja en jornada de trabajo

En el periodo considerado, en la provincia de Valencia se registraron un total de 28.904 accidentes con baja en jornada de trabajo, con una disminución de 099 casos en relación con el mismo periodo del año anterior y que representa una reducción del 0,3%.

En lo que respecta a los sectores, la distribución del total de los accidentes es la siguiente: el sector Agrario con 1.342 casos representa un 4,6%, la Industria con 6.208 casos representa un 21,5%, la Construcción con 4.229 casos representa un 14,6% y los Servicios con 17.125 casos representan un 59,2%.

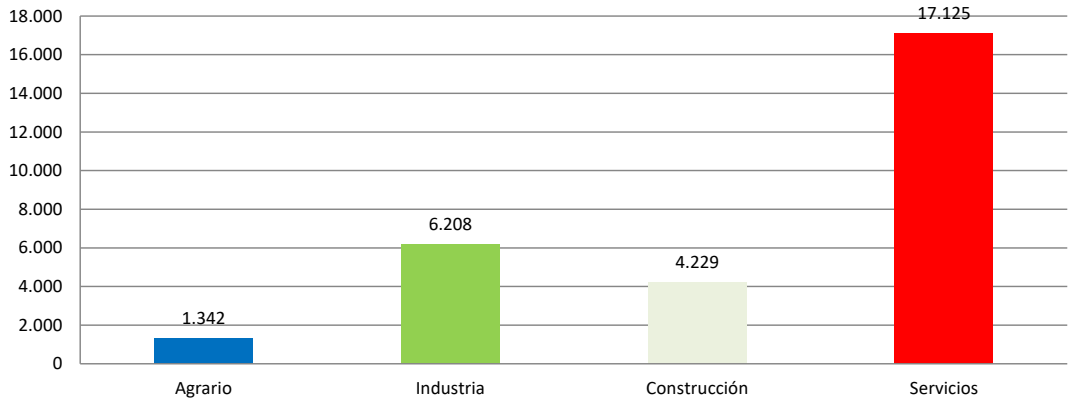

El índice de incidencia del total de accidentes con baja en jornada de trabajo fue de 2.655,0 casos por cada cien mil trabajadores expuestos, con una reducción del 3,2%.

Población expuesta al riesgo

En el periodo considerado, la población expuesta al riesgo fue de 1.088.651 trabajadores, un 2,9% más que en el mismo periodo interanual anterior.

Accidentes graves

Los accidentes graves fueron 221 casos, con un aumento de 7 casos que representa un incremento del 3,3%.

El índice de incidencia de los accidentes graves fue de 20,3 casos por cada cien mil trabajadores expuestos, con un incremento del 0,3%.

Accidentes mortales

Los accidentes mortales fueron 35 casos, con una disminución de 5 casos que representa una reducción del 12,5%.

El índice de incidencia de los accidentes mortales fue de 3,2 casos por cada cien mil trabajadores expuestos, con una reducción del 15,0%.

De los 35 casos registrados, 13, es decir, el 37,1% de los casos, fueron patologías no traumáticas (accidentes cardiovasculares), 6 casos, es decir, el 17,1% fueron accidentes asociados al tráfico y el resto, es decir, 16 casos, fueron accidentes traumáticos y representan el 45,7%.

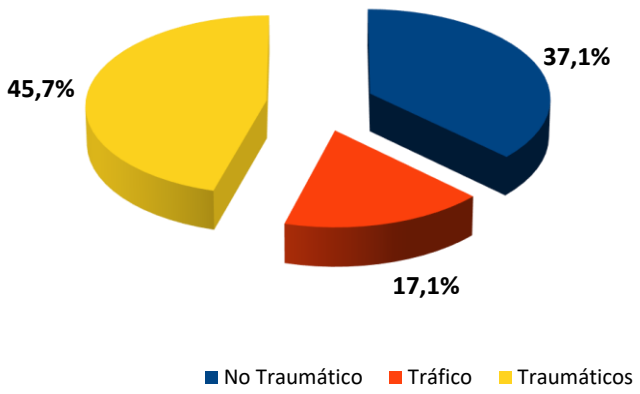

INFORME RESUMEN DE ACCIDENTES IN ITINERE

Periodo: febrero 2023 - enero 2024 (12 meses)
Por fecha de baja médica

1.- Comunitat Valenciana

Accidentes "In Itínere"

En el periodo considerado, en la Comunitat Valenciana se registraron un total de 9.120 accidentes in itinere, con un aumento de 576 casos en relación con el mismo periodo del año anterior y que representa un incremento del 6,7%.

En lo que respecta a los sectores, la distribución del total de los accidentes es la siguiente: el sector Agrario con 140 casos representa un 1,5%, la Industria con 1261 casos representa un 13,8%, la Construcción con 437 casos representa un 4,8% y los Servicios con 7.282 casos representan un 79,8%.

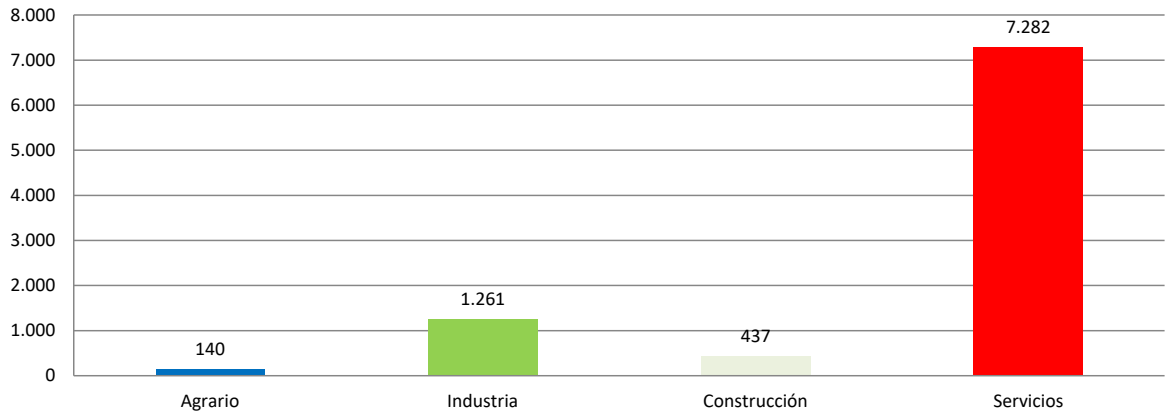

El Índice de Incidencia del total de accidentes in itinere fue de 447,6 casos por cada cien mil trabajadores expuestos, con un incremento del 4,0%.

Accidentes graves "in itínere"

Los accidentes graves fueron 97 casos, con un aumento de 4 casos que representan un incremento del 4,3%.

El Índice de Incidencia de los accidentes graves fue de 4,8 casos por cada cien mil trabajadores expuestos, con un incremento del 1,6%.

Accidentes mortales "in itínere"

Los accidentes mortales fueron 10 casos, con una disminución de 10 casos que representa una reducción del 50,0%.

El Índice de Incidencia de los accidentes mortales fue de 0,5 casos por cada cien mil trabajadores expuestos, con una reducción del 51,3%.

2.- Provincia de Alicante

Accidentes "In Itínere"

En el periodo considerado, en la provincia de Alicante se registraron un total de 2.900 accidentes in itinere, con un aumento de 200 casos en relación con el mismo periodo del año anterior y que representa un incremento del 7,4%.

En lo que respecta a los sectores, la distribución del total de los accidentes es la siguiente: el sector Agrario con 67 casos representa un 2,3%, la Industria con 337 casos representa un 11,6%, la Construcción con 166 casos representa un 5,7% y los Servicios con 2.330 casos representan un 80,3%.

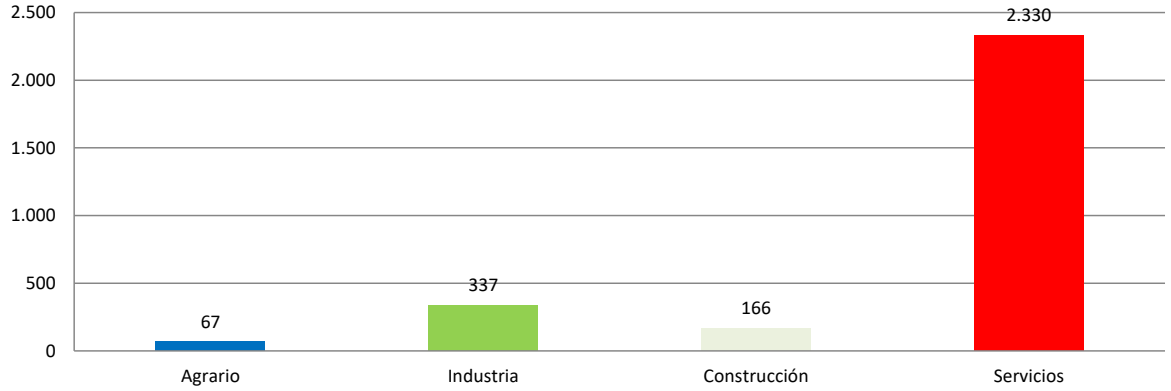

El Índice de Incidencia del total de accidentes in itinere fue de 411,4 casos por cada cien mil trabajadores expuestos, con un incremento del 4,3%.

Accidentes graves "in itínere"

Los accidentes graves fueron 34 casos, con una disminución de 3 casos que representan una reducción del 8,1%.

El Índice de Incidencia de los accidentes graves fue de 4,8 casos por cada cien mil trabajadores expuestos, con una reducción del 10,8%.

Accidentes mortales "in itínere"

Los accidentes mortales fueron 6 casos, con una disminución de 0 casos que representa una reducción de un 0,0%.

El Índice de Incidencia de los accidentes mortales fue de 0,9 casos por cada cien mil trabajadores expuestos, con una reducción del 2,9%.

3.- Provincia de Castellón

Accidentes "In Itínere"

En el periodo considerado, en la provincia de Castellón se registraron un total de 920 accidentes in itinere, con un aumento de 55 casos en relación con el mismo periodo del año anterior y que representa un incremento del 6,4%.

En lo que respecta a los sectores, la distribución del total de los accidentes es la siguiente: el sector Agrario con 22 casos representa un 2,4%, la Industria con 173 casos representa un 18,8%, la Construcción con 36 casos representa un 3,9% y los Servicios con 689 casos representan un 74,9%.

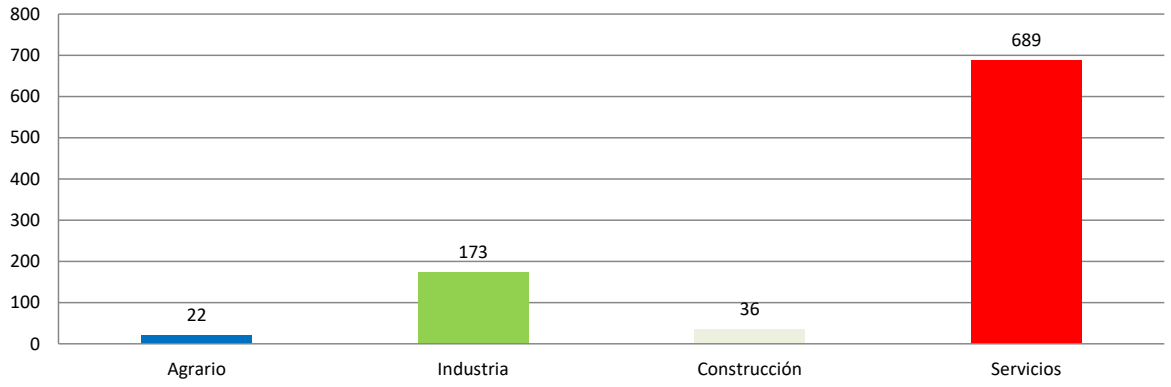

El Índice de Incidencia del total de accidentes in itinere fue de 376,8 casos por cada cien mil trabajadores expuestos, con un incremento del 5,7%.

Accidentes graves "in itínere"

Los accidentes graves fueron 4 casos, con una disminución de 1 caso que representa una reducción del 20,0%.

El Índice de Incidencia de los accidentes graves fue de 1,6 casos por cada cien mil trabajadores expuestos, con una reducción del 20,5%.

Accidentes mortales "in itínere"

Los accidentes mortales fueron 0 caso, con una disminución de 2 casos que representa una reducción del 100,0%.

El Índice de Incidencia de los accidentes mortales fue de 0,0 casos por cada cien mil trabajadores expuestos, con una reducción del 100,0%.

4.- Provincia de Valencia

Accidentes "In Itínere"

En el periodo considerado, en la provincia de Valencia se registraron un total de 5.300 accidentes in itinere, con un aumento de 321 casos en relación con el mismo periodo del año anterior y que representa un incremento del 6,5%.

En lo que respecta a los sectores, la distribución del total de los accidentes es la siguiente: el sector Agrario con 51 casos representa un 1%, la Industria con 751 casos representa un 14,2%, la Construcción con 235 casos representa un 4,4% y los Servicios con 4.263 casos representan un 80,4%.

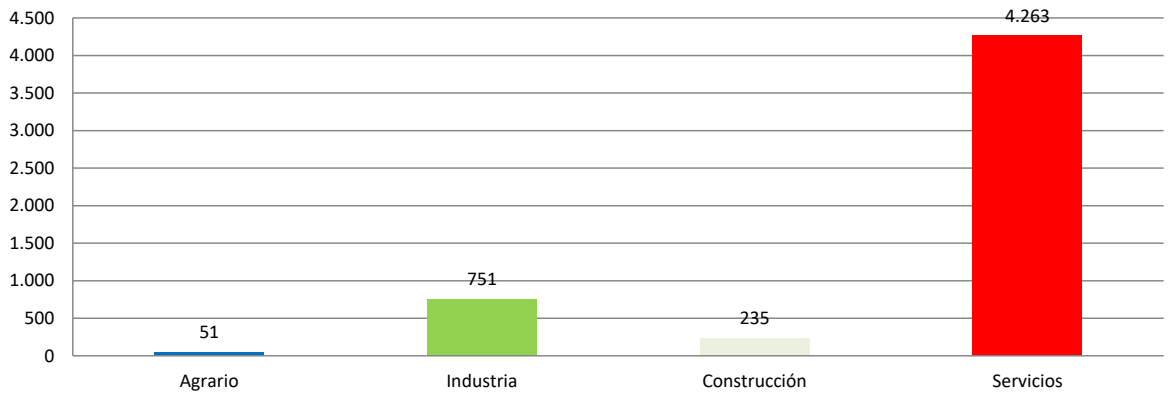

El Índice de Incidencia del total de accidentes in itinere fue de 486,8 casos por cada cien mil trabajadores expuestos, con un incremento del 3,4%.

Accidentes graves "in itínere"

Los accidentes graves fueron 59 casos, con un aumento de 8 casos que representa un incremento del 15,7%.

El Índice de Incidencia de los accidentes graves fue de 5,4 casos por cada cien mil trabajadores expuestos, con un incremento del 12,4%.

Accidentes mortales "in itínere"

Los accidentes mortales fueron 4 casos, con una disminución de 8 casos que representa una reducción del 66,7%.

El Índice de Incidencia de los accidentes mortales fue de 0,4 casos por cada cien mil trabajadores expuestos, con una reducción del 67,6%.