



ESTADÍSTIQUES DE L'INVASSAT

Accidents de treball en la Comunitat Valenciana

Resum

Febrer 2023 /
Gener 2024

Títol: *Estadístiques d'accidents de treball en la Comunitat Valenciana : febrer 2023 - gener 2024 : resum*

Autor: Jorge Cervera Boada, José Ignacio Villarroya Bayarri y Miguel Poquet Peiró. Servei de Programes d'Actuació i Estadística.

Edició: febrer 2024

Identificador: EA02-240301

Institut Valencià de Seguretat i Salut en el Treball (INVASSAT)
C/ València, 32. 46100 Burjassot
www.invassat.gva.es



**GENERALITAT
VALENCIANA**

INVASSAT
Institut Valencià de
Seguretat i Salut en el Treball

Fonts:

Dades sobre accidents de treball en jornada de treball i in itinere extrets de la consulta de l'aplicació Delt@. Ministeri de Treball i Economia Social.

Dades de persones treballadores exposades, Ministeri de Treball i Economia Social.

Versió 01

ÍNDEX

Informes provisionals d'Accidents amb baixa en Jornada de Treball comptabilitzats per data de baixa mèdica

1.- Informe resum d'accidents amb baixa en jornada de treball en la Comunitat Valenciana. Per data de baixa mèdica.	Pàg. 4
2.- Informe resum d'accidents amb baixa en jornada de treball a Alacant. Per data de baixa mèdica.	Pàg. 5
3.- Informe resum d'accidents amb baixa en jornada de treball a Castelló. Per data de baixa mèdica.	Pàg. 6
4.- Informe resum d'accidents amb baixa en jornada de treball a València. Per data de baixa mèdica.	Pàg. 7

Informes provisionals d'Accidents *In Itinere comptabilitzats per data de baixa mèdica

1.- Informe resum d'accidents *in *itínere en la Comunitat Valenciana. Per data de baixa mèdica.	Pàg. 8
2.- Informe resum d'accidents *in *itínere a Alacant. Per data de baixa mèdica.	Pàg. 9
3.- Informe resum d'accidents *in *itínere a Castelló. Per data de baixa mèdica.	Pàg. 10
4.- Informe resum d'accidents *in *itínere a València. Per data de baixa mèdica.	Pàg. 11

INFORME RESUM D' ACCIDENTS AMB BAIXA EN JORNADA DE TREBALL

Període: febrer 2023 - gener 2024 (12 mesos)

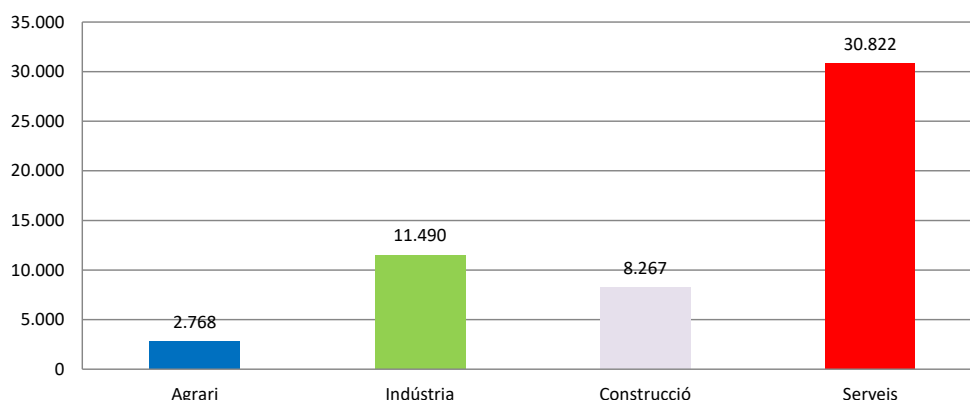
Per data de baixa mèdica

1.- Comunitat Valenciana

Accidents amb baixa en jornada de treball

En el període considerat, a la Comunitat Valenciana es van registrar un total de 53.347 accidents amb baixa en jornada de treball, amb una disminució de 111 casos en relació amb el mateix període de l'any anterior i que representa una reducció del 0,2%.

Pel que fa als sectors, la distribució del total dels accidents és la següent: el sector Agrari amb 2.768 casos representa un 5,2%, la Indústria amb 11.490 casos representa un 21,5%, la Construcció amb 8.267 casos representa un 15,5% i els Serveis amb 30.822 casos representen un 57,8%.



L'índex d'incidència del total d'accidents amb baixa en jornada de treball va ser de 2.618,0 casos per cada cent mil treballadors exposats, amb una reducció del 2,8%.

Població exposada al risc

En el període considerat, la població exposada al risc va ser de 2.037.666 treballadors, un 2,7% més que en el mateix període interanual anterior.

Accidents greus

Els accidents greus van ser 397 casos, amb un augment de 38 casos que representa un increment del 10,6%.

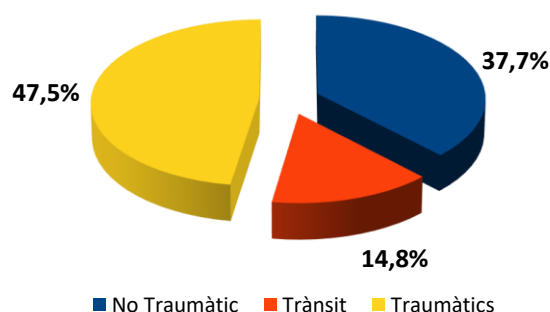
L'índex d'incidència dels accidents greus va ser de 19,5 casos per cada cent mil treballadors exposats, amb un increment del 7,7%.

Accidents mortals

Els accidents mortals van ser 61 casos, amb una disminució de 14 casos que representa una reducció del 18,7%.

L'índex d'incidència dels accidents mortals va ser de 3,0 casos per cada cent mil treballadors exposats, amb una reducció del 20,8%.

Dels 61 casos registrats, 23, és a dir, el 37,7% dels casos, van ser patologies no traumàtiques (accidents cardiovasculars), 9 casos, és a dir, el 14,8% van ser accidents associats al trànsit i la resta, és a dir, 29 casos, van ser accidents traumàtics i representen el 47,5%.

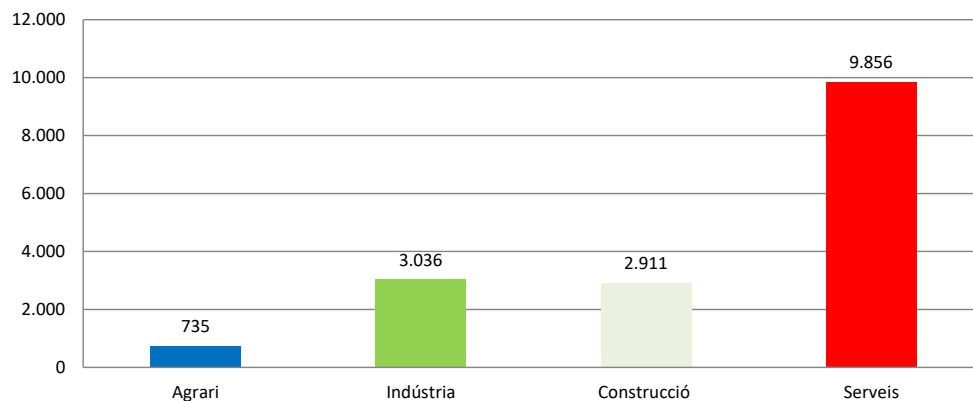


2.- Província d'Alacant

Accidentes con baja en jornada de trabajo

En el període considerat, a la província d'Alacant es van registrar un total de 16.538 accidents amb baixa en jornada de treball, amb un augment de 313 casos en relació amb el mateix període de l'any anterior i que representa un increment del 1,9%.

Pel que fa als sectors, la distribució del total dels accidents és la següent: el sector Agrari amb 735 casos representa un 4,4%, la Indústria amb 3.036 casos representa un 18,4%, la Construcció amb 2.911 casos representa un 17,6% i els Serveis amb 9.856 casos representen un 59,6%.



L'índex d'incidència del total d'accidents amb baixa en jornada de treball va ser de 2.346,4 casos per cada cent mil treballadors exposats, amb una reducció del 1,0%.

Població exposada al risc

En el període considerat, la població exposada al risc va ser de 704.839 treballadors, un 3,0% més que en el mateix període interanual anterior.

Accidents greus

Els accidents greus van ser 138 casos, amb un augment de 17 casos que representa un increment del 14,1%.

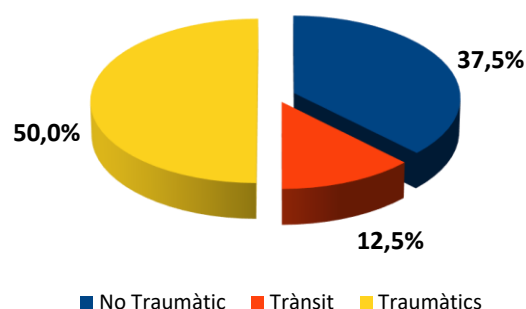
L'índex d'incidència dels accidents greus va ser de 19,6 casos per cada cent mil treballadors exposats, amb un increment del 10,8%.

Accidents mortals

Els accidents mortals van ser 24 casos, amb una disminució de 3 casos que representa una reducció del 11,1%.

L'índex d'incidència dels accidents mortals va ser de 3,4 casos per cada cent mil treballadors exposats, amb una reducció del 13,7%.

Dels 24 casos registrats, 9, és a dir, el 37,5 van ser patologies no traumàtiques (accidents cardiovasculars), va haver-hi 3 casos d'accidents associats al trànsit (12,5%) i la resta, és a dir, 12 casos, van ser accidents traumàtics i representen el 50,0%.

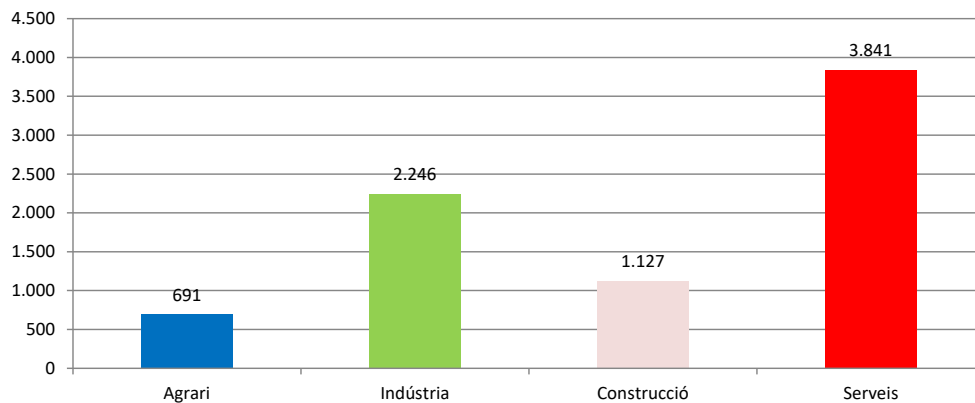


3.- Província de Castelló

Accidents amb baixa en jornada de treball

En el període considerat, a la província de Castelló es van registrar un total de 7.905 accidents amb baixa en jornada de treball, amb una disminució de 325 casos en relació amb el mateix període de l'any anterior i que representa una reducció del 4,0%.

Pel que fa als sectors, la distribució del total dels accidents és la següent: el sector Agrari amb 691 casos representa un 8,7%, la Indústria amb 2.246 casos representa un 28,4%, la Construcció amb 1127 casos representa un 14,3% i els Serveis amb 3.841 casos representen un 48,6%.



L'índex d'incidència del total d'accidents amb baixa en jornada de treball va ser de 3.237,4 casos per cada cent mil treballadors exposats, amb una reducció del 4,5%.

Població exposada al risc

En el període considerat, la població exposada al risc va ser de 244.178 treballadors, un 0,6% més que en el mateix període interanual anterior..

Accidents greus

Els accidents greus van ser 38 casos, amb un augment de 14 casos que representa un increment del 58,3%

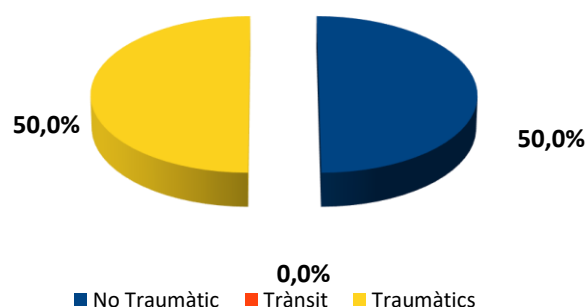
L'índex d'incidència dels accidents greus va ser de 15,6 casos per cada cent mil treballadors exposats, amb un increment del 57,37%.

Accidents mortals

Els accidents mortals van ser 2 casos, amb una disminució de 6 casos que representa una reducció del 75,0%.

L'índex d'incidència dels accidents mortals va ser de 0,8 casos per cada cent mil treballadors exposats, amb una reducció del 75,2%.

Dels 2 casos registrats, 1 cas (50 %) van ser accidents no traumàtics, 0 casos (0 %) van ser accidents associats al trànsit i 1 cas van ser accidents traumàtics i representen el 50%.

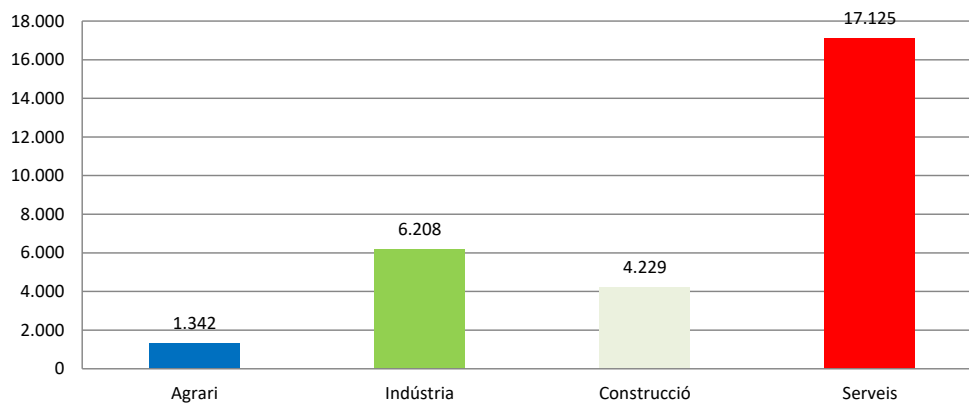


4.- Província de València

Accidents amb baixa en jornada de treball

En el període considerat, a la província de València es van registrar un total de 28.904 accidents amb baixa en jornada de treball, amb una disminució de 099 casos en relació amb el mateix període de l'any anterior i que representa una reducció del 0,3%.

Pel que fa als sectors, la distribució del total dels accidents és la següent: el sector Agrari amb 1.342 casos representa un 4,6%, la Indústria amb 6.208 casos representa un 21,5%, la Construcció amb 4.229 casos representa un 14,6% i els Serveis amb 17.125 casos representen un 59,2%.



L'índex d'incidència del total d'accidents amb baixa en jornada de treball va ser de 2.655,0 casos per cada cent mil treballadors exposats, amb una reducció del 3,2%.

Població exposada al risc

En el període considerat, la població exposada al risc va ser de 1.088.651 treballadors, un 2,9% més que en el mateix període interanual anterior.

Accidents greus

Els accidents greus van ser 221 casos, amb un augment de 7 casos que representa un increment del 3,3%.

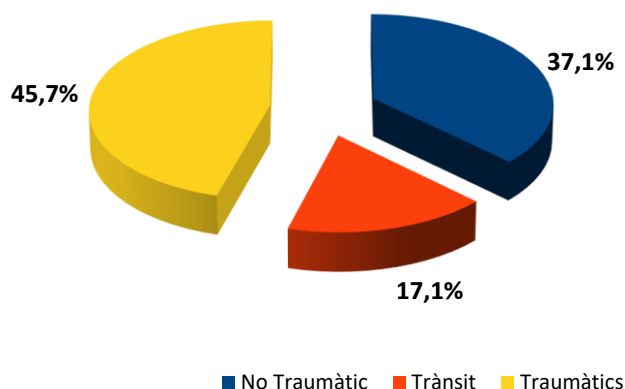
L'índex d'incidència dels accidents greus va ser de 20,3 casos per cada cent mil treballadors exposats, amb un increment del 0,3%.

Accidents mortals

Els accidents mortals van ser 35 casos, amb una disminució de 5 casos que representa una reducció del 12,5%.

L'índex d'incidència dels accidents mortals va ser de 3,2 casos per cada cent mil treballadors exposats, amb una reducció del 15,0%.

Dels 35 casos registrats 13, és a dir, el 37,1% dels casos, van ser patologies no traumàtiques (accidents cardiovasculars), 6 casos, és a dir, el 17,1% van ser accidents associats al trànsit i la resta, és a dir, 16 casos, van ser accidents traumàtics i representen el 45,7%.



INFORME RESUM D' ACCIDENTS IN ITINERE

Període: febrer 2023 - gener 2024 (12 mesos)

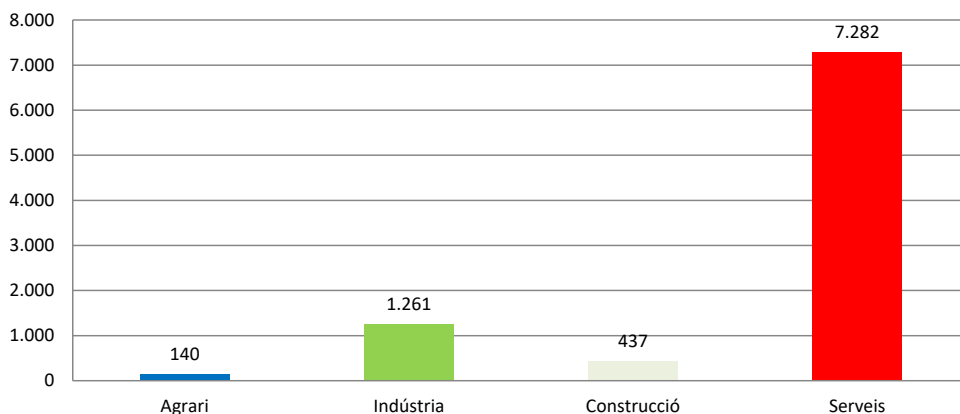
Per data de baixa mèdica

1.- Comunitat Valenciana

Accidents "in itinere"

En el període considerat, a la Comunitat Valenciana es van registrar un total de 9.120 accidents in itinere, amb un augment de 576 casos en relació con el mateix període del any anterior y que representa un increment del 6,7%.

Pel que fa als sectors, la distribució del total dels accidents és la següent: el sector Agrari amb 140 casos representa un 1,5%, la Indústria con 1261 casos representa un 13,8%, la Construcció amb 437 casos representa un 4,8% i els Serveis amb 7.282 casos representen un 79,8%.



L'Índex d'Incidència del total d'accidents in itinere va ser de 447,6 casos per cada cent mil treballadors exposats, con un increment del 4,0%.

Accidents greus "in itinere"

Els accidents greus van ser 97 casos, amb un augment de 4 casos que representen un increment del 4,3%.

L'Índex d'Incidència dels accidents greus va ser de 4,8 casos per cada cent mil treballadors exposats, amb un increment del 1,6%.

Accidents mortals "in itinere"

Els accidents mortals van ser 10 casos, amb una disminució de 10 casos que representa una reducció del 50,0%.

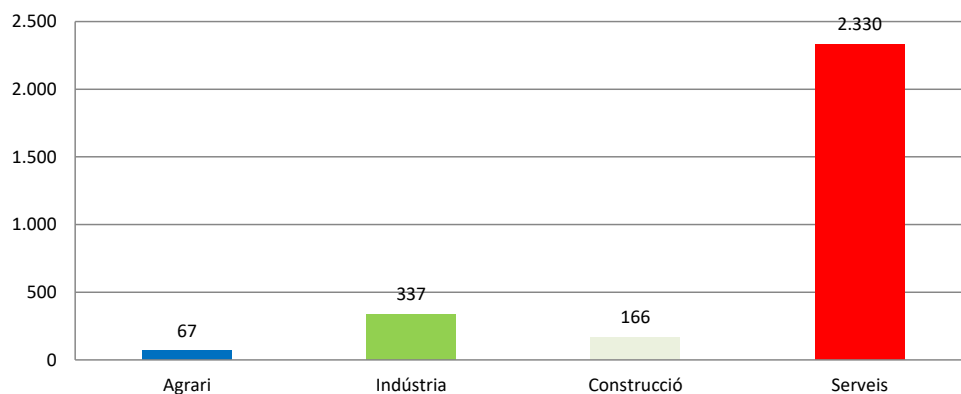
L'Índex d'Incidència dels accidents mortals va ser de 0,5 casos per cada cent mil treballadors exposats, amb una reducció del 51,3%.

2.- Província d'Alacant

Accidents "in itinere"

En el període considerat, a la província d'Alacant es van registrar un total de 2.900 accidents in itinere, amb un augment de 200 casos en relació amb el mateix període de l'any anterior i que representa un increment del 7,4%.

Pel que fa als sectors, la distribució del total dels accidents és la següent: el sector Agrari amb 67 casos representa un 2,3%, la Indústria amb 337 casos representa un 11,6%, la Construcció amb 166 casos representa un 5,7% y els Serveis con 2.330 casos representen un 80,3%.



L'Índex d'Incidència del total d'accidents in itinere va ser de 411,4 casos per cada cent mil treballadors exposats, amb un increment del 4,3%.

Accidents greus "in itinere"

Els accidents greus van ser 34 casos, amb una disminució de 3 casos que representen una reducció del 8,1%.

L'Índex d'Incidència dels accidents greus va ser de 4,8 casos per cada cent mil treballadors exposats, amb una reducció del 10,8%.

Accidents mortals "in itinere"

Els accidents mortals van ser 6 casos, con una disminució de 0 casos que representa una reducció de un 0,0%.

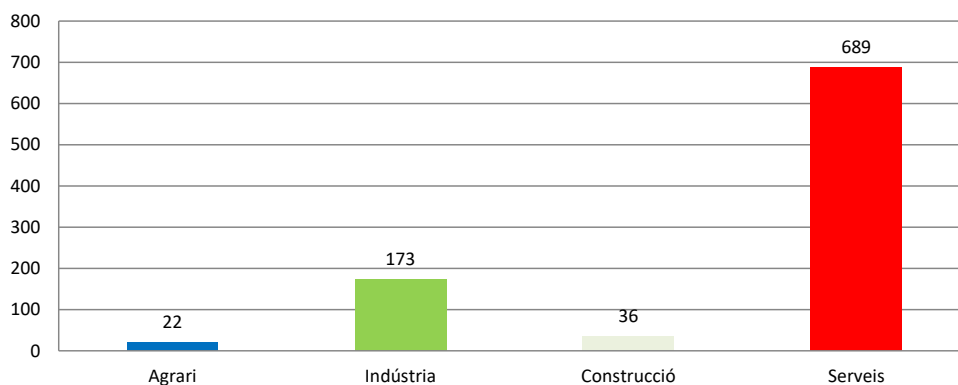
L'Índex d'Incidència dels accidents mortals va ser de 0,9 casos per cada cent mil treballadors exposats, amb una reducció del 2,9%.

3.- Província de Castelló

Accidents “in itinere”

En el període considerat, a la província de Castelló es van registrar un total de 920 accidents in itinere, amb un augment de 55 casos en relació amb el mateix període de l'any anterior i que representa un increment del 6,4%.

Pel que fa als sectors, la distribució del total dels accidents és la següent: el sector Agrari amb 22 casos representa un 2,4%, la Indústria amb 173 casos representa un 18,8%, la Construcció amb 36 casos representa un 3,9% i els Serveis amb 689 casos representen un 74,9%.



L'Índex d'Incidència del total d'accidents in itinere va ser de 376,8 casos per cada cent mil treballadors exposats, amb un increment del 5,7%.

Accidents greus “in itinere”

Els accidents greus van ser 4 casos, amb una disminució de 1 cas que representa una reducció del 20,0%.

L'Índex d'Incidència dels accidents greus va ser de 1,6 casos per cada cent mil treballadors exposats, amb una reducció del 20,5%.

Accidents mortals “in itinere”

Els accidents mortals van ser 0 casos, amb una disminució de 2 casos que representa una reducció del 100,0%.

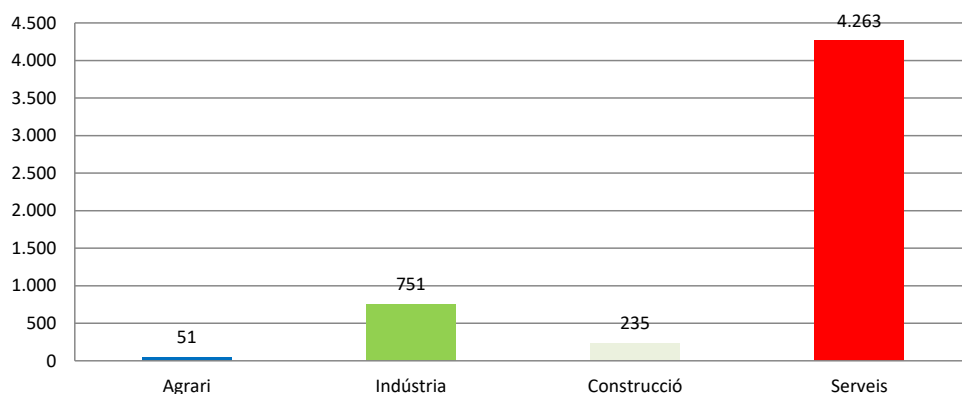
L'Índex d'Incidència dels accidents mortals va ser de 0,0 casos per cada cent mil treballadors exposats.

4.- Província de València

Accidents “in itinere”

En el període considerat, a la província de València es van registrar un total de 5.300 accidents in itinere, amb un augment de 321 casos en relació amb el mateix període de l'any anterior i que representa un increment del 6,5%.

Pel que fa als sectors, la distribució del total dels accidents és la següent: el sector Agrari amb 51 casos representa un 1%, la Indústria amb 751 casos representa un 14,2%, la Construcció amb 235 casos representa un 4,4% i els Serveis amb 4.263 casos representen un 80,4%.



L'Índex d'Incidència del total d'accidents in itinere va ser de 486,8 casos per cada cent mil treballadors exposats, amb un increment del 3,4%.

Accidents greus “in itinere”

Els accidents greus van ser 59 casos, amb un augment de 8 casos que representa un increment del 15,7%.

L'Índex d'Incidència dels accidents greus va ser de 5,4 casos per cada cent mil treballadors exposats, amb un increment del 12,4%.

Accidents mortals “in itinere”

Els accidents mortals van ser 4 casos, amb una disminució de 8 casos que representa una reducció del 66,7%.

L'Índex d'Incidència dels accidents mortals va ser de 0,4 casos per cada cent mil treballadors exposats, amb una reducció del 67,6%.

INVASSAT

Institut Valencià de Seguretat i Salut en el Treball

www.invassat.gva.es

secretaria.invassat@gva.es



**GENERALITAT
VALENCIANA**

Conselleria d'Educació,
Universitats i Ocupació