



# *ESTADÍSTIQUES DE L'INVASSAT*

Accidentes de  
trabajo en la  
Comunitat  
Valenciana

Enero / Diciembre 2024

EA01-250202

**Título:** *Estadísticas de accidentes de trabajo en la Comunitat Valenciana :  
enero / diciembre 2024*

**Autor:** Jorge Cervera Boada, José Ignacio Villarroya Bayarri y Miguel Poquet Peiró. Servicio de Programas de Actuación y Estadística.

**Edición:** febrero 2025

**Identificador:** EA01-250202

Institut Valencià de Seguretat i Salut en el Treball (INVASSAT)  
C/ València, 32. 46100 Burjassot  
[www.invassat.gva.es](http://www.invassat.gva.es)



**GENERALITAT  
VALENCIANA**

**INVASSAT**  
Institut Valencià de  
Seguretat i Salut en el Treball

**Fuentes:**

Datos sobre accidentes de trabajo en jornada de trabajo e in itinere extraídos de la consulta de la aplicación Delt@. Ministerio de Trabajo y Economía Social.  
Datos de personas trabajadoras expuestas, Ministerio de Trabajo y Economía Social.

Versión 01



# **ESTADÍSTIQUES DE L'INVASSAT**

Accidentes de trabajo en  
la Comunitat Valenciana

Enero / Diciembre 2024

## Sección I

Informe  
provisional de  
estadísticas de  
accidentes de  
trabajo en  
jornada de  
trabajo (por  
fecha de baja  
médica)

Evolución respecto al año  
anterior

## INDICE

<b>Metodología y observaciones al Informe Provisional de Accidentes con baja en Jornada de Trabajo</b>	<b>Pág. 4</b>
<b>Informe provisional de Estadísticas de Accidentes con baja en Jornada de Trabajo contabilizados por fecha de baja médica</b>	<b>Pág. 5</b>
Informe resumen de accidentes con baja en jornada de trabajo en la Comunitat Valenciana. Por fecha de baja médica.	Pág. 6
Informe resumen de accidentes con baja en jornada de trabajo en Alicante. Por fecha de baja médica.	Pág. 8
Informe resumen de accidentes con baja en jornada de trabajo en Castellón. Por fecha de baja médica.	Pág. 10
Informe resumen de accidentes con baja en jornada de trabajo en Valencia. Por fecha de baja médica.	Pág. 12
Cuadro 1 Total de accidentes con baja en jornada de trabajo por sectores económicos en la Comunitat Valenciana. Por fecha de baja médica.	Pág. 14
Cuadro 2 Total de accidentes con baja en jornada de trabajo por sectores económicos en la provincia de Alicante . Por fecha de baja médica.	Pág. 15
Cuadro 3 Total de accidentes con baja en jornada de trabajo por sectores económicos en la provincia de Castellón. Por fecha de baja médica.	Pág. 16
Cuadro 4 Total de accidentes con baja en jornada de trabajo por sectores económicos en la provincia de Valencia. Por fecha de baja médica.	Pág. 17
Cuadro 5 Total de accidentes con baja en jornada de trabajo por secciones en la Comunitat Valenciana y sus provincias.	Pág. 18
Cuadro 6 Total de accidentes con baja en jornada de trabajo por divisiones en la Comunitat Valenciana y sus provincias.	Pág. 19
Cuadro 7 Accidentes graves en jornada de trabajo por secciones en la Comunitat Valenciana y sus provincias.	Pág. 21
Cuadro 8 Accidentes graves en jornada de trabajo por divisiones en la Comunitat Valenciana y sus provincias.	Pág. 22
Cuadro 9 Accidentes mortales en jornada de trabajo por secciones en la Comunitat Valenciana y sus provincias.	Pág. 24
Cuadro 10 Accidentes mortales en jornada de trabajo por divisiones en la Comunitat Valenciana y sus provincias.	Pág. 25
Cuadro 11 Índice de incidencia del total de accidentes con baja en jornada de trabajo por secciones en la Comunitat Valenciana y sus provincias.	Pág. 27
Cuadro 12 Índice de incidencia del total de accidentes con baja en jornada de trabajo por divisiones en la Comunitat Valenciana y sus provincias.	Pág. 28
Cuadro 13 Índice de incidencia de los accidentes graves en jornada de trabajo por secciones en la Comunitat Valenciana y sus provincias.	Pág. 30
Cuadro 14 Índice de incidencia de los accidentes graves en jornada de trabajo por divisiones en la Comunitat Valenciana y sus provincias.	Pág. 31
Cuadro 15 Índice de incidencia de los accidentes mortales en jornada de trabajo por secciones en la Comunitat Valenciana y sus provincias.	Pág. 33
Cuadro 16 Índice de incidencia de los accidentes mortales en jornada de trabajo por divisiones en la Comunitat Valenciana y sus provincias.	Pág. 34
Cuadro 17 Accidentes mortales según clasificación (no traumáticos, traumáticos tráfico, resto traumáticos ) de la Comunitat Valenciana y provincias.	Pág. 36
Cuadro 18 Evolución del total de accidentes mortales de la Comunitat Valenciana y provincias según clasificación, respecto al periodo interanual anterior.	Pág. 38
Cuadro 19 Accidentes mortales traumáticos en jornada de trabajo, excluidos no traumáticos y asociados al tráfico. Según agrupación de códigos de forma del accidente. Comunitat Valenciana.	Pág. 39
Cuadro 20 Accidentes mortales traumáticos en jornada de trabajo, excluidos no traumáticos y asociados al tráfico. Según agrupación de códigos de forma del accidente. Provincia de Alicante.	Pág. 41
Cuadro 21 Accidentes mortales traumáticos en jornada de trabajo, excluidos no traumáticos y asociados al tráfico. Según agrupación de códigos de forma del accidente. Provincia de Castellón.	Pág. 43
Cuadro 22 Accidentes mortales traumáticos en jornada de trabajo, excluidos no traumáticos y asociados al tráfico. Según agrupación de códigos de forma del accidente. Provincia de Valencia.	Pág. 45
Cuadro 23 Accidentes mortales traumáticos en jornada de trabajo, excluidos no traumáticos y asociados al tráfico según la forma del accidente o del contacto que produjo la lesión. Comunitat Valenciana y provincias.	Pág. 47
<hr/>	
<b>Informe provisional de Estadísticas de Accidentes In Itinere contabilizados por fecha de baja médica</b>	<b>Pág. 48</b>
Informe resumen de accidentes in itinere en la Comunitat Valenciana. Por fecha de baja médica.	Pág. 49
Informe resumen de accidentes in itinere en Alicante. Por fecha de baja médica.	Pág. 50
Informe resumen de accidentes in itinere en Castellón. Por fecha de baja médica.	Pág. 51
Informe resumen de accidentes in itinere en Valencia. Por fecha de baja médica.	Pág. 52
Cuadro 1 Total de accidentes in itinere por sectores económicos en la Comunitat Valenciana.	Pág. 53
Cuadro 2 Total de accidentes in itinere por sectores económicos en la provincia de Alicante.	Pág. 54
Cuadro 3 Total de accidentes in itinere por sectores económicos en la provincia de Castellón.	Pág. 55
Cuadro 4 Total de accidentes in itinere por sectores económicos en la provincia de Valencia.	Pág. 56
Cuadro 5 Total de accidentes in itinere por secciones en la Comunitat Valenciana y sus provincias.	Pág. 57
Cuadro 6 Total de accidentes in itinere por divisiones en la Comunitat Valenciana y sus provincias.	Pág. 58
Cuadro 7 Accidentes graves in itinere por secciones en la Comunitat Valenciana y sus provincias.	Pág. 60
Cuadro 8 Accidentes graves in itinere por divisiones en la Comunitat Valenciana y sus provincias.	Pág. 61
Cuadro 9 Accidentes mortales in itinere por secciones en la Comunitat Valenciana y sus provincias.	Pág. 62
Cuadro 10 Accidentes mortales in itinere por secciones y divisiones en la Comunitat Valenciana y sus provincias.	Pág. 64
Cuadro 11 Índice de incidencia del total de accidentes in itinere por secciones en la Comunitat Valenciana y sus provincias.	Pág. 66
Cuadro 12 Índice de incidencia del total de accidentes in itinere por divisiones en la Comunitat Valenciana y sus provincias.	Pág. 67
Cuadro 13 Índice de incidencia de los accidentes graves in itinere por secciones en la Comunitat Valenciana y sus provincias.	Pág. 69
Cuadro 14 Índice de incidencia de los accidentes graves in itinere por divisiones en la Comunitat Valenciana y sus provincias.	Pág. 70
Cuadro 15 Índice de incidencia de los accidentes mortales in itinere por secciones en la Comunitat Valenciana y sus provincias.	Pág. 72
Cuadro 16 Índice de incidencia de los accidentes mortales in itinere por divisiones en la Comunitat Valenciana y sus provincias.	Pág. 73

## **Metodología y observaciones al Informe Provisional de Accidentes con baja en Jornada de Trabajo**

Los informes provisionales interanuales (12 meses) de los accidentes con baja en jornada de trabajo e Itinere que se han publicado todos los meses en la web del INVASSAT, hasta diciembre de 2012, fueron realizados con datos del sistema Delt@ según la fecha de recepción de los partes de accidente.

A partir de enero de 2013 se efectúa un cambio metodológico, realizándose este mismo informe con datos del sistema Delt@, pero por fecha de baja médica.

Sin embargo, los informes provisionales interanuales de accidentes y los análisis que se efectúan, se comenzaron a elaborar, a partir de enero de 2013, por fecha de baja médica, que ya utilizábamos en los índices de referencia en los planes de actuación contra la siniestralidad laboral en las empresas de la Comunitat Valenciana, por recoger mejor los casos que han sucedido durante el periodo analizado.

Los accidentes mortales se revisan detalladamente uno a uno, corrigiéndose las codificaciones erróneas que puedan encontrarse.

### **Informe Provisional Interanual**

Accidentes con baja en Jornada de Trabajo y Accidentes Itinere, según gravedad.

Periodo analizado: enero 2024 - diciembre 2024 (12 meses)

Comunitat Valenciana y Provincias.

### **DATOS PROVISIONALES**

Consulta al sistema Delt@ en fecha 27-01-2025; sin pluriempleados y por fecha de baja médica. Se incluyen los accidentes recepcionados en el periodo de referencia.

Para realizar la comparación de los registros con el año anterior se obtienen como referencia los datos del mismo periodo publicados por este organismo.

### **OBSERVACIONES**

El número de trabajadores expuestos procede de los datos facilitados, con carácter mensual, para cada una de las provincias de Alicante, Castellón y Valencia, por la Subdirección General de Estadística del Ministerio de Empleo y Seguridad Social a través de la Gerencia Informática de la Seguridad Social -Servicio de Aplicación y Protección Social- y el Servicio de Estadísticas de Siniestralidad Laboral.

Los trabajadores expuestos corresponden a los afiliados a fin de mes a la Seguridad Social, en aquellos regímenes que tienen cubiertas específicamente las contingencias profesionales de accidentes de trabajo y enfermedades profesionales:

Régimen General y Minería del Carbón, Régimen Especial Agrario, Régimen Especial del Mar, Sistema especial de Empleados de Hogar (a partir de enero de 2012) y Trabajadores del Régimen Especial de Autónomos que hayan optado por la cobertura de contingencias profesionales (a partir de agosto de 2006).

Para el cálculo del número de trabajadores expuestos en cada provincia, se obtiene la media aritmética de los 12 meses que abarca el periodo. El número de trabajadores expuestos de la Comunitat Valenciana es la suma de las medias obtenidas en cada una de las tres provincias.

Para el cálculo de estas medias aritméticas, se tienen en cuenta las cifras decimales correspondientes, mientras que para la presentación de los resultados, se obvian dichos decimales realizándose el redondeo correspondiente. Esto puede suponer que la suma del número de trabajadores de las tres provincias no coincida con el número de trabajadores de la Comunitat Valenciana. De este mismo modo puede suceder con el cálculo al hallar la media aritmética del número de trabajadores expuestos por sectores económicos.

Se debe tener en cuenta que a partir del 1 de enero de 2019:

- Dejan de incluirse los cuidadores no profesionales (aproximadamente 1.000 afiliados en enero 2019).

- La cobertura por contingencias profesionales es obligatoria en el RETA con carácter general (de acuerdo a lo establecido en el Real Decreto-ley 28/2018, de 28 de diciembre, si bien la citada norma recoge colectivos excepcionados dentro del RETA para los que persiste la cobertura voluntaria) lo que supone un incremento aproximado de unos 330.000 afiliados en enero 2019 en la Comunitat Valenciana.

- Se produce un cambio en la definición de accidente mortal, se contabilizan como accidentes mortales todos los fallecimientos a consecuencia de un accidente de trabajo que se produzcan en el plazo de un año desde la fecha del accidente, independientemente de su gravedad inicial. Esta nueva definición, que amplía el concepto que se venía utilizando hasta ahora, se adapta a las recomendaciones de la Organización Internacional del Trabajo (OIT). También, esta definición es la que se utiliza en la Estadística Europea de Accidentes de Trabajo que publica EUROSTAT. La definición utilizada hasta el 2018, consideraba como accidente mortal, a los efectos de esta estadística, el accidente de trabajo para el que las lesiones producidas constan como mortales en el parte de accidente de trabajo.

- Debido a la pandemia por COVID-19, desde marzo de 2020, diversos sectores se han visto afectados por Expedientes de Regulación Temporal de Empleo (ERTES). Esta situación de estado de alta como personal activo, sin estar expuesto a situaciones o actividades laborales, ha generado una no homogeneidad de las series. Por ello, pueden existir algunos valores absolutos e índices de incidencia de algunos sectores productivos que no son comparables a situaciones anteriores o posteriores hasta que se vuelva a la situación de normalidad.

- A partir del 2021 el Ministerio de Trabajo y Economía Social introduce en sus estudios estadísticos de los accidentes de trabajo un cambio de criterio importante en relación con la desagregación por actividad económica. Es por ello que se pasa a considerar como actividad económica la del centro de trabajo en el que el trabajador está dado de alta en la Seguridad Social (anteriormente se consideraba la actividad económica del centro de trabajo donde sucedía el accidente). La adopción de este criterio alinea la estadística española con el estándar europeo.

Estas circunstancias hacen que se produzca una ruptura de las series.

Esta estadística forma parte de la operación del Plan Valenciano de Estadística 50320 - Estadística de accidentes de trabajo.

## **INFORME RESUMEN DE ACCIDENTES CON BAJA EN JORNADA DE TRABAJO**

### **Comunitat Valenciana**

Periodo: enero 2024 - diciembre 2024 (12 meses)

Por fecha de baja médica

### **Accidentes con baja en jornada de trabajo**

En el periodo considerado, en la Comunitat Valenciana se registraron un total de 53.519 accidentes con baja en jornada de trabajo, con un aumento de 1.371 casos en relación con el mismo periodo del año anterior y que representa un incremento del 2,63%.

En lo que respecta a los sectores, la distribución del total de los accidentes es la siguiente: el sector Agrario con 2.641 casos representa un 4,9%, la Industria con 11.488 casos representa un 21,5%, la Construcción con 8.140 casos representa un 15,2% y los Servicios con 31.250 casos representa un 58,4%.



El índice de incidencia del total de accidentes con baja en jornada de trabajo fue de 2.567,6 casos por cada cien mil trabajadores expuestos, con un incremento del 0,1%.

Por sectores, el índice de incidencia se distribuye de la siguiente manera: el Agrario es 5.231,9; la Industria es 3.814,7; la Construcción es 5.434,6 y el de Servicios es 1.974,1.

### **Población expuesta al riesgo**

En el periodo considerado, la población expuesta al riesgo fue de 2.084.415 trabajadores, un 2,5% más que en el mismo periodo interanual anterior.

### **Accidentes graves**

Los accidentes graves fueron 370 casos, con una disminución de 8 casos que representa una reducción del 2,1%.

El índice de incidencia de los accidentes graves fue de 17,8 casos por cada cien mil trabajadores expuestos, con una reducción del 4,5%.

Por sectores, en los accidentes graves, el índice de incidencia se distribuye de la siguiente manera por cada cien mil trabajadores: el sector Agrario es 35,7; la Industria es 24,9; la Construcción es 71,4 y los Servicios es 10,7.

### **Accidentes mortales**

Los accidentes mortales fueron 79 casos, con un aumento de 18 casos que representa un incremento del 29,5%.

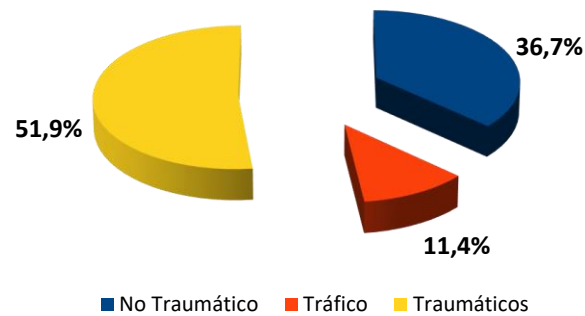
El índice de incidencia de los accidentes mortales fue de 3,8 casos por cada cien mil trabajadores expuestos, con un incremento del 26,4%.

Por sectores, en los accidentes mortales, el índice de incidencia se distribuye de la siguiente manera por cada cien mil trabajadores: el sector Agrario es 13,9; la Industria es 6,3; la Construcción es 10,7 y los Servicios es 2,3.

La sección de Transporte y almacenamiento con 19 casos (24,1%), ocupa el primer lugar; la sección de Construcción con 16 casos (20,3%), ocupa el segundo lugar y la sección de Industria manufacturera con 14 casos (17,7%), ocupa el tercer lugar.

Estas 3 secciones económicas representan el 62,1% del total de los casos.

De los 79 casos registrados, 29, es decir, el 36,7% de los casos, fueron patologías no traumáticas (accidentes cardiovasculares), 9 casos, es decir, el 11,4% fueron accidentes asociados al tráfico y el resto, es decir, 41 casos, fueron accidentes traumáticos y representan el 51,9%.



De los accidentes traumáticos, 15 casos (36,6%) fueron FORMAS 30-39 (Aplastamiento sobre o contra un objeto inmóvil), 10 casos (24,4%) fueron FORMAS 40-49 (Choque o golpe contra objeto en movimiento, colisión), 7 casos (17,1%) fueron FORMAS 20-29 (Ahogamiento, quedar sepultado, quedar envuelto), 7 casos (17,1%) fueron FORMAS 60-69 (Quedar atrapado, ser aplastado, sufrir amputación), 1 caso (2,4%) fue FORMAS 10 (Contacto eléctrico, fuego, temperatura o sustancias peligrosas) y 1 caso (2,4%) fue FORMAS 00 (Ninguna información).

En cuanto a la evolución del total de accidentes mortales en jornada de trabajo según su clasificación con respecto al periodo interanual anterior, los accidentes no traumáticos han experimentado un aumento de 7 casos (31,8%), los accidentes asociados al tráfico han experimentado una disminución de 1 caso (-10%) y los accidentes traumáticos han experimentado un aumento de 12 casos (41,4%).

## **INFORME RESUMEN DE ACCIDENTES CON BAJA EN JORNADA DE TRABAJO**

### **Provincia de Alicante**

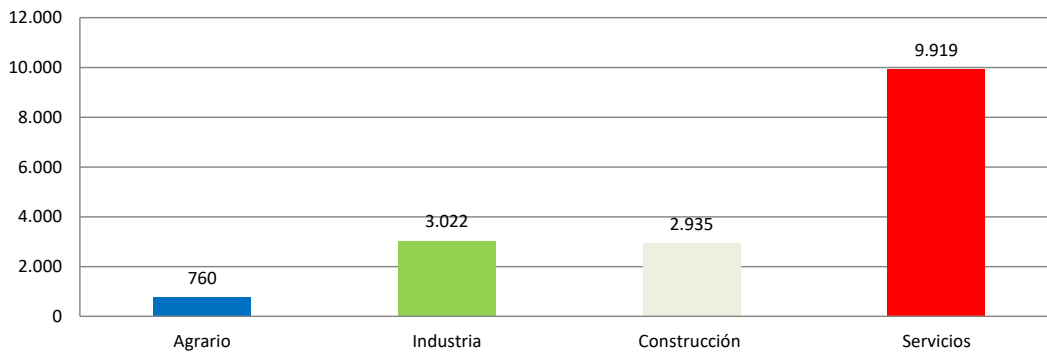
Periodo: enero 2024 - diciembre 2024 (12 meses)

Por fecha de baja médica

### **Accidentes con baja en jornada de trabajo**

En el periodo considerado, en la provincia de Alicante se registraron un total de 16.636 accidentes con baja en jornada de trabajo, con un aumento de 609 casos en relación con el mismo periodo del año anterior y que representa un incremento del 3,8%.

En lo que respecta a los sectores, la distribución del total de los accidentes es la siguiente: el sector Agrario con 760 casos representa un 4,6%, la Industria con 3.022 casos representa un 18,2%, la Construcción con 2.935 casos representa un 17,6% y los Servicios con 9.919 casos representa un 59,6%.



El índice de incidencia del total de accidentes con baja en jornada de trabajo fue de 2.304,9 casos por cada cien mil trabajadores expuestos, con un incremento del 1,2%.

Por sectores, el índice de incidencia se distribuye de la siguiente manera: el Agrario es 4.579,1; la Industria es 3.340,3; la Construcción es 4.999,5 y el de Servicios es 1.784,0.

### **Población expuesta al riesgo**

En el periodo considerado, la población expuesta al riesgo fue de 721.778 trabajadores, un 2,6% más que en el mismo periodo interanual anterior.

### **Accidentes graves**

Los accidentes graves fueron 107 casos, con una disminución de 24 casos que representan una reducción del 18,3%.

El índice de incidencia de los accidentes graves fue de 14,8 casos por cada cien mil trabajadores expuestos, con una reducción del 20,4%.

Por sectores, en los accidentes graves, el índice de incidencia se distribuye de la siguiente manera por cada cien mil trabajadores: el sector Agrario es 36,2; Industria es 21,0; la Construcción es 66,4 y los Servicios es 7,7.

### **Accidentes mortales**

Los accidentes mortales fueron 20 casos, con una disminución de 4 caso que representa una reducción del 16,7%.

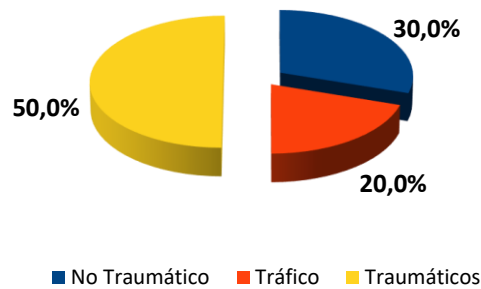
El índice de incidencia de los accidentes mortales fue de 2,8 casos por cada cien mil trabajadores expuestos, con una reducción del 18,8%.

Por sectores, en los accidentes mortales, el índice de incidencia se distribuye de la siguiente manera por cada cien mil trabajadores: el sector Agrario es 6,0; Industria es 5,5; la Construcción es 8,5 y los Servicios es 1,6.

La sección de Transporte y almacenamiento con 7 casos (35,0%), ocupa el primer lugar; las secciones de Construcción e Industria manufacturera con 5 casos (25,0%) cada una, ocupan el segundo lugar y las secciones de Agricultura, ganadería, silvicultura y pesca, Comercio al por mayor y al por menor; reparación de vehículos de motor y motocicletas y Hostelería con 1 caso (5,0%) cada una, ocupan el tercer lugar.

Estas 6 secciones económicas representan el 100,0% del total de los casos.

De los 20 casos registrados, 6, es decir, el 30,0% de los casos, fueron patologías no traumáticas (accidentes cardiovasculares), hubo 4 casos de accidentes asociados al tráfico (20,0%) y el resto, es decir, 10 casos, fueron accidentes traumáticos y representan el 50,0%.



De éstos últimos, 5 casos (50,0%) fueron FORMAS 30-39 (Choque o golpe contra objeto en movimiento, colisión), 4 casos (40,0%) fueron FORMAS 40-49 (Choque o golpe contra objeto en movimiento, colisión) y 1 caso (10,0%) fue FORMAS 60-69 (Quedar atrapado, ser aplastado, sufrir amputación).

En cuanto a la evolución del total de accidentes mortales en jornada de trabajo según su clasificación con respecto al periodo interanual anterior, los accidentes no traumáticos han experimentado un descenso de 3 casos (-33,33%), los accidentes traumáticos asociados al tráfico han experimentado un aumento de 1 caso (33,3%), y el resto de traumáticos han experimentado un descenso de 2 casos (-16,7%).

## **INFORME RESUMEN DE ACCIDENTES CON BAJA EN JORNADA DE TRABAJO**

### **Provincia de Castellón**

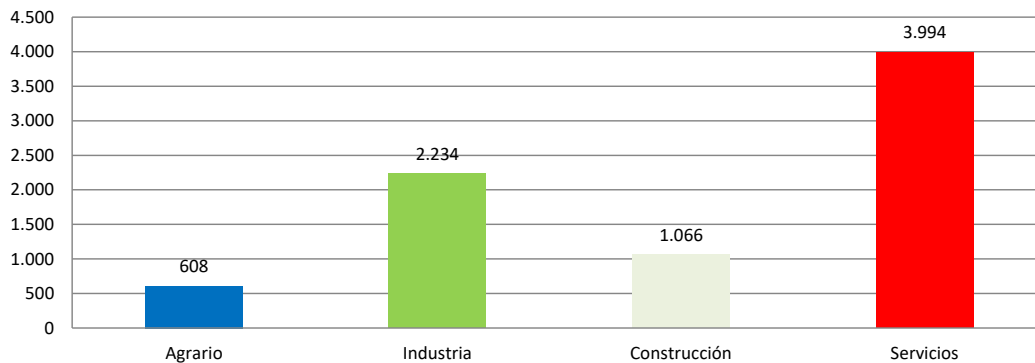
Periodo: enero 2024 - diciembre 2024 (12 meses)

Por fecha de baja médica

### **Accidentes con baja en jornada de trabajo**

En el periodo considerado, en la provincia de Castellón se registraron un total de 7.902 accidentes con baja en jornada de trabajo, con un aumento de 154 casos en relación con el mismo periodo del año anterior y que representa un incremento del 2,0%.

En lo que respecta a los sectores, la distribución del total de los accidentes es la siguiente: el sector Agrario con 608 casos representa un 7,7%, la Industria con 2.234 casos representa un 28,3%, la Construcción con 1066 casos representa un 13,5% y los Servicios con 3.994 casos representan un 50,5%.



El índice de incidencia del total de accidentes con baja en jornada de trabajo fue de 3.198,6 casos por cada cien mil trabajadores expuestos, con un incremento del 0,8%.

Por sectores, el índice de incidencia se distribuye de la siguiente manera: el Agrario es 6.275,2; la Industria es 4.585,6; la Construcción es 5.963,0 y el de Servicios es 2.339,0.

### **Población expuesta al riesgo**

En el periodo considerado, la población expuesta al riesgo fue de 247.043 trabajadores, un 1,2% más que en el mismo periodo interanual anterior.

### **Accidentes graves**

Los accidentes graves fueron 36 casos, con una disminución de 2 casos que representan una reducción del 5,3%.

El índice de incidencia de los accidentes graves fue de 14,6 casos por cada cien mil trabajadores expuestos, con una reducción del 6,38%.

Por sectores, en los accidentes graves, el índice de incidencia se distribuye de la siguiente manera por cada cien mil trabajadores: el sector Agrario es 20,6; Industria es 10,3; la Construcción es 67,1 y los Servicios es 10,0.

### **Accidentes mortales**

Los accidentes mortales fueron 7 casos, con un aumento de 5 casos que representa un incremento del 250,0%.

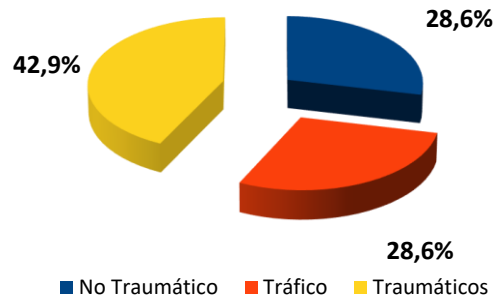
El índice de incidencia de los accidentes mortales fue de 2,8 casos por cada cien mil trabajadores expuestos, con un incremento del 245,9%.

Por sectores, en los accidentes mortales, el índice de incidencia se distribuye de la siguiente manera por cada cien mil trabajadores: el sector Agrario es nulo; Industria es 2,1; la Construcción es 11,2 y los Servicios es 2,3.

Las secciones de Construcción y Transporte y almacenamiento con 2 casos (28,6%) cada una, ocupan el primer lugar y las secciones de Industria manufacturera, Comercio al por mayor y al por menor; reparación de vehículos de motor y motocicletas y Actividades administrativas y servicios auxiliares con 1 caso (14,3%) cada una, ocupan el segundo lugar.

Estas 5 secciones económicas representan el 100,0% del total de los casos.

De los 7 casos registrados, 2 caso (28,6%) fue patología no traumática, 2 casos (28,6%) fueron accidentes asociados al tráfico y 3 caso fue accidente traumático y representa el 42,9%.



De éstos últimos, 1 caso (33,3%) fue FORMAS 20-29 (Ahogamiento, quedar sepultado, quedar envuelto), 1 caso (33,3%) fue FORMAS 30-39 (Choque o golpe contra objeto en movimiento, colisión) y 1 caso (33,3%) fue FORMAS 40-49 (Choque o golpe contra objeto en movimiento, colisión).

En cuanto a la evolución del total de accidentes mortales en jornada de trabajo con respecto al periodo interanual anterior, los accidentes no traumáticos han experimentado un aumento de 1 caso (100%), los accidentes traumáticos asociados al tráfico han experimentado un aumento de 2 casos (-%) y el resto de traumáticos han experimentado un aumento de 2 casos (200%).

## **INFORME RESUMEN DE ACCIDENTES CON BAJA EN JORNADA DE TRABAJO**

### **Provincia de Valencia**

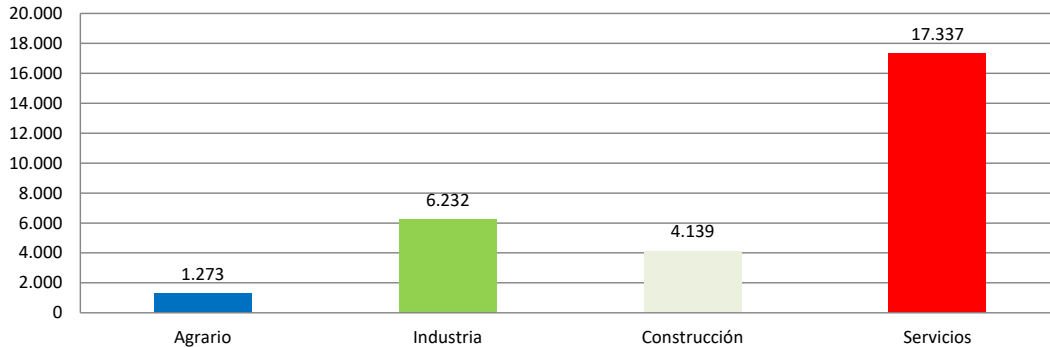
Periodo: enero 2024 - diciembre 2024 (12 meses)

Por fecha de baja médica

### **Accidentes con baja en jornada de trabajo**

En el periodo considerado, en la provincia de Valencia se registraron un total de 28.981 accidentes con baja en jornada de trabajo, con un aumento de 608 casos en relación con el mismo periodo del año anterior y que representa un incremento del 2,1%.

En lo que respecta a los sectores, la distribución del total de los accidentes es la siguiente: el sector de la Agrario con 1.273 casos representa un 4,4%, la Industria con 6.232 casos representa un 21,5%, la Construcción con 4.139 casos representa un 14,3% y los Servicios con 17.337 casos representa un 59,8%.



El índice de incidencia del total de accidentes con baja en jornada de trabajo fue de 2.597,8 casos por cada cien mil trabajadores expuestos, con una reducción del 0,5%.

Por sectores, el índice de incidencia se distribuye de la siguiente manera: el Agrario es 5.261,9; la Industria es 3.847,8; la Construcción es 5.654,4 y el de Servicios es 2.024,8.

### **Población expuesta al riesgo**

En el periodo considerado, la población expuesta al riesgo fue de 1.115.594 trabajadores, un 2,7% más que en el mismo periodo interanual anterior.

### **Accidentes graves**

Los accidentes graves fueron 227 casos, con un aumento de 18 casos que representa un incremento del 8,6%.

El índice de incidencia de los accidentes graves fue de 20,3 casos por cada cien mil trabajadores expuestos, con un incremento del 5,8%.

Por sectores, en los accidentes graves, el índice de incidencia se distribuye de la siguiente manera por cada cien mil trabajadores: el sector Agrario es 41,3; la Industria es 31,5; la Construcción es 76,5 y los Servicios es 12,9.

### **Accidentes mortales**

Los accidentes mortales fueron 52 casos, con un aumento de 17 casos que representan un incremento del 48,6%.

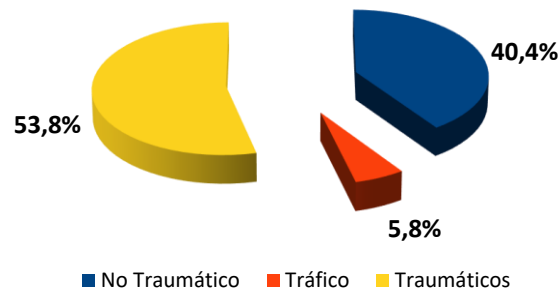
El índice de incidencia de los accidentes mortales fue de 4,7 casos por cada cien mil trabajadores expuestos, con un incremento del 44,7%.

Por sectores, en los accidentes mortales, el índice de incidencia se distribuye de la siguiente manera por cada cien mil trabajadores: el sector Agrario es 24,8; la Industria es 8,0; la Construcción es 12,3 y los Servicios es 2,8.

Las sección de Transporte y almacenamiento con 10 casos (19,2%), ocupa el primer lugar; la sección de Construcción con 9 casos (17,3%), ocupa el segundo lugar y la sección de Industria manufacturera con 8 casos (15,4%), ocupa el tercer lugar.

Estas 3 secciones económicas representan el 51,9% del total de los casos.

De los 52 casos registrados, 21, es decir, el 40,4% de los casos, fueron patologías no traumáticas (accidentes cardiovasculares), 3 casos, es decir, el 5,8% fueron accidentes asociados al tráfico y el resto, es decir, 28 casos, fueron accidentes traumáticos y representan el 53,8%.



De éstos últimos, 9 casos (32,1%) fueron FORMAS 30-39 (Aplastamiento sobre o contra objeto inmóvil), 6 casos (21,4%) fueron FORMAS 20-29 (Ahogamiento, quedar sepultado, quedar envuelto), 6 casos (21,4%) fueron FORMAS 60-69 (Quedar atrapado, ser aplastado, sufrir amputación), 5 casos (17,9%) fueron FORMAS 40-49 (Choque o golpe contra objeto en movimiento, colisión), 1 caso (3,6%) fue FORMAS 10 (Contacto eléctrico, fuego, temperatura o sustancias peligrosa) y 1 caso (3,6%) fue FORMAS 00 (Ninguna información).

En cuanto a la evolución del total de accidentes mortales en jornada de trabajo según su clasificación con respecto al periodo interanual anterior, los accidentes no traumáticos han experimentado un aumento de 9 casos (75%), los accidentes traumáticos asociados al tráfico han experimentado una disminución de 4 casos (-57,1%) y el resto de traumáticos han experimentado un aumento de 12 casos (75%).

**ACCIDENTES CON BAJA EN JORNADA DE TRABAJO  
POR FECHA DE BAJA MÉDICA**

Cuadro 1

EVOLUCIÓN INTERANUAL: enero 2024 - diciembre 2024 (12 meses)

BUENA EVOLUCIÓN	MALA EVOLUCIÓN	AUMENTO DE POBLACIÓN EXPUESTA
-----------------	----------------	-------------------------------

COMUNITAT VALENCIANA

SECTOR	TOTAL ACCIDENTES		TRABAJADORES EXPUESTOS		Indice de Incidencia x 100.000			
	▲	▲%	▲	▲%	Total	▲%		
AGRARIO	2.641	-116	-4,21	50.479	398	0,79	5.231,88	-4,96
INDUSTRIA	11.488	203	1,80	301.153	1.075	0,36	3.814,67	1,44
CONSTRUCCIÓN	8.140	15	0,18	149.782	3.549	2,43	5.434,56	-2,19
SERVICIOS	31.250	1.269	4,23	1.583.001	45.508	2,96	1.974,10	1,24
SIN CLASIFICAR	0	0	-	0	0	-	-	-
<b>TOTAL</b>	<b>53.519</b>	<b>1.371</b>	<b>2,63</b>	<b>2.084.415</b>	<b>50.529</b>	<b>2,48</b>	<b>2.567,58</b>	<b>0,14</b>

SECTOR	ACCIDENTES GRAVES		TRABAJADORES EXPUESTOS		Indice de Incidencia x 100.000			
	▲	▲%	▲	▲%	Total	▲%		
AGRARIO	18	-2	-10,00	50.479	398	0,79	35,66	-10,71
INDUSTRIA	75	-7	-8,54	301.153	1.075	0,36	24,90	-8,86
CONSTRUCCIÓN	107	15	16,30	149.782	3.549	2,43	71,44	13,55
SERVICIOS	170	-14	-7,61	1.583.001	45.508	2,96	10,74	-10,26
SIN CLASIFICAR	0	0	-	0	0	-	-	-
<b>TOTAL</b>	<b>370</b>	<b>-8</b>	<b>-2,12</b>	<b>2.084.415</b>	<b>50.529</b>	<b>2,48</b>	<b>17,75</b>	<b>-4,49</b>

SECTOR	ACCIDENTES MORTALES		TRABAJADORES EXPUESTOS		Indice de Incidencia x 100.000			
	▲	▲%	▲	▲%	Total	▲%		
AGRARIO	7	4	133,33	50.479	398	0,79	13,87	131,49
INDUSTRIA	19	7	58,33	301.153	1.075	0,36	6,31	57,77
CONSTRUCCIÓN	16	-2	-11,11	149.782	3.549	2,43	10,68	-13,22
SERVICIOS	37	9	32,14	1.583.001	45.508	2,96	2,34	28,34
SIN CLASIFICAR	0	0	-	0	0	-	-	-
<b>TOTAL</b>	<b>79</b>	<b>18</b>	<b>29,51</b>	<b>2.084.415</b>	<b>50.529</b>	<b>2,48</b>	<b>3,79</b>	<b>26,37</b>

Datos de accidentes: Base de datos del sistema Delt@ y contabilizados por baja médica en el periodo considerado.

Datos Índices de Incidencia x 100.000 trabajadores expuestos.

▲ : Variación absoluta con respecto al intervalo interanual inmediato anterior

▲% : Variación relativa porcentual con respecto al intervalo interanual inmediato anterior

**ACCIDENTES CON BAJA EN JORNADA DE TRABAJO  
POR FECHA DE BAJA MÉDICA**

Cuadro 2

EVOLUCIÓN INTERANUAL: enero 2024 - diciembre 2024 (12 meses)

BUENA EVOLUCIÓN	MALA EVOLUCIÓN	AUMENTO DE POBLACIÓN EXPUESTA
-----------------	----------------	-------------------------------

PROVINCIA DE ALICANTE

SECTOR	TOTAL ACCIDENTES		TRABAJADORES EXPUESTOS		Indice de Incidencia x 100.000	
	▲	▲%	▲	▲%	Total	▲%
AGRARIO	760		16.597		4.579,14	4,22
	42	5,85	256	1,56		
INDUSTRIA	3.022		90.471		3.340,30	3,00
	56	1,89	-985	-1,08		
CONSTRUCCIÓN	2.935		58.706		4.999,49	1,58
	128	4,56	1.675	2,94		
SERVICIOS	9.919		556.004		1.783,98	0,76
	383	4,02	17.384	3,23		
SIN CLASIFICAR	0		0		-	-
	0	-	0	-		
TOTAL	16.636		721.778		2.304,86	1,16
	609	3,80	18.330	2,61		

SECTOR	ACCIDENTES GRAVES		TRABAJADORES EXPUESTOS		Indice de Incidencia x 100.000	
	▲	▲%	▲	▲%	Total	▲%
AGRARIO	6		16.597		36,15	96,92
	3	100,00	256	1,56		
INDUSTRIA	19		90.471		21,00	-33,77
	-10	-34,48	-985	-1,08		
CONSTRUCCIÓN	39		58.706		66,43	5,24
	3	8,33	1.675	2,94		
SERVICIOS	43		556.004		7,73	-33,88
	-20	-31,75	17.384	3,23		
SIN CLASIFICAR	0		0		-	-
	0	-	0	-		
TOTAL	107		721.778		14,82	-20,39
	-24	-18,32	18.330	2,61		

SECTOR	ACCIDENTES MORTALES		TRABAJADORES EXPUESTOS		Indice de Incidencia x 100.000	
	▲	▲%	▲	▲%	Total	▲%
AGRARIO	1		16.597		6,03	-
	1	-	256	1,56		
INDUSTRIA	5		90.471		5,53	1,09
	0	0,00	-985	-1,08		
CONSTRUCCIÓN	5		58.706		8,52	-55,84
	-6	-54,55	1.675	2,94		
SERVICIOS	9		556.004		1,62	8,98
	1	12,50	17.384	3,23		
SIN CLASIFICAR	0		0		-	-
	0	-	0	-		
TOTAL	20		721.778		2,77	-18,78
	-4	-16,67	18.330	2,61		

Datos de accidentes: Base de datos del sistema Delt@ y contabilizados por baja médica en el periodo considerado.

Datos Índices de Incidencia x 100.000 trabajadores expuestos.

▲ : Variación absoluta con respecto al intervalo interanual inmediato anterior

▲% : Variación relativa porcentual con respecto al intervalo interanual inmediato anterior

**ACCIDENTES CON BAJA EN JORNADA DE TRABAJO  
POR FECHA DE BAJA MÉDICA**

Cuadro 3

EVOLUCIÓN INTERANUAL: enero 2024 - diciembre 2024 (12 meses)

BUENA EVOLUCIÓN	MALA EVOLUCIÓN	AUMENTO DE POBLACIÓN EXPUESTA
-----------------	----------------	-------------------------------

PROVINCIA DE CASTELLÓN

SECTOR	TOTAL ACCIDENTES		TRABAJADORES EXPUESTOS		Indice de Incidencia x 100.000	
	▲	▲%	▲	▲%	Total	▲%
AGRARIO	608		9.689		6.275,16	
	-77	-11,24	122	1,27		-12,35
INDUSTRIA	2.234		48.718		4.585,57	
	19	0,86	-527	-1,07		1,95
CONSTRUCCIÓN	1.066		17.877		5.962,97	
	-35	-3,18	138	0,78		-3,93
SERVICIOS	3.994		170.759		2.338,97	
	247	6,59	3.192	1,90		4,60
SIN CLASIFICAR	0		0		-	
	0	-	0	-		-
TOTAL	7.902		247.043		3.198,63	
	154	1,99	2.925	1,20		0,78

SECTOR	ACCIDENTES GRAVES		TRABAJADORES EXPUESTOS		Indice de Incidencia x 100.000	
	▲	▲%	▲	▲%	Total	▲%
AGRARIO	2		9.689		20,64	
	0	0,00	122	1,27		-1,25
INDUSTRIA	5		48.718		10,26	
	-11	-68,75	-527	-1,07		-68,41
CONSTRUCCIÓN	12		17.877		67,13	
	4	50,00	138	0,78		48,84
SERVICIOS	17		170.759		9,96	
	5	41,67	3.192	1,90		39,02
SIN CLASIFICAR	0		0		-	
	0	-	0	-		-
TOTAL	36		247.043		14,57	
	-2	-5,26	2.925	1,20		-6,38

SECTOR	ACCIDENTES MORTALES		TRABAJADORES EXPUESTOS		Indice de Incidencia x 100.000	
	▲	▲%	▲	▲%	Total	▲%
AGRARIO	0		9.689		0,00	
	0	-	122	1,27		-
INDUSTRIA	1		48.718		2,05	
	0	0,00	-527	-1,07		1,08
CONSTRUCCIÓN	2		17.877		11,19	
	1	100,00	138	0,78		98,46
SERVICIOS	4		170.759		2,34	
	4	-	3.192	1,90		-
SIN CLASIFICAR	0		0		-	
	0	-	0	-		-
TOTAL	7		247.043		2,83	
	5	250,00	2.925	1,20		245,86

Datos de accidentes: Base de datos del sistema Delt@ y contabilizados por baja médica en el periodo considerado.

Datos Índices de Incidencia x 100.000 trabajadores expuestos.

▲ : Variación absoluta con respecto al intervalo interanual inmediato anterior

▲% : Variación relativa porcentual con respecto al intervalo interanual inmediato anterior

**ACCIDENTES CON BAJA EN JORNADA DE TRABAJO  
POR FECHA DE BAJA MÉDICA**

Cuadro 4

EVOLUCIÓN INTERANUAL: enero 2024 - diciembre 2024 (12 meses)

BUENA EVOLUCIÓN	MALA EVOLUCIÓN	AUMENTO DE POBLACIÓN EXPUESTA
-----------------	----------------	-------------------------------

PROVINCIA DE VALENCIA

SECTOR	TOTAL ACCIDENTES		TRABAJADORES EXPUESTOS		Indice de Incidencia x 100.000	
	▲	▲%	▲	▲%	Total	▲%
AGRARIO	1.273		24.193		5.261,85	
	-81	-5,98	21	0,09		-6,06
INDUSTRIA	6.232		161.964		3.847,77	
	128	2,10	2.586	1,62		0,47
CONSTRUCCIÓN	4.139		73.199		5.654,45	
	-78	-1,85	1.736	2,43		-4,18
SERVICIOS	17.337		856.238		2.024,79	
	639	3,83	24.932	3,00		0,80
SIN CLASIFICAR	0		0		-	
	0	-	0	-		-
TOTAL	28.981		1.115.594		2.597,81	
	608	2,14	29.275	2,69		-0,54

SECTOR	ACCIDENTES GRAVES		TRABAJADORES EXPUESTOS		Indice de Incidencia x 100.000	
	▲	▲%	▲	▲%	Total	▲%
AGRARIO	10		24.193		41,33	
	-5	-33,33	21	0,09		-33,39
INDUSTRIA	51		161.964		31,49	
	14	37,84	2.586	1,62		35,64
CONSTRUCCIÓN	56		73.199		76,50	
	8	16,67	1.736	2,43		13,90
SERVICIOS	110		856.238		12,85	
	1	0,92	24.932	3,00		-2,02
SIN CLASIFICAR	0		0		-	
	0	-	0	-		-
TOTAL	227		1.115.594		20,35	
	18	8,61	29.275	2,69		5,76

SECTOR	ACCIDENTES MORTALES		TRABAJADORES EXPUESTOS		Indice de Incidencia x 100.000	
	▲	▲%	▲	▲%	Total	▲%
AGRARIO	6		24.193		24,80	
	3	100,00	21	0,09		99,83
INDUSTRIA	13		161.964		8,03	
	7	116,67	2.586	1,62		113,21
CONSTRUCCIÓN	9		73.199		12,30	
	3	50,00	1.736	2,43		46,44
SERVICIOS	24		856.238		2,80	
	4	20,00	24.932	3,00		16,51
SIN CLASIFICAR	0		0		-	
	0	-	0	-		-
TOTAL	52		1.115.594		4,66	
	17	48,57	29.275	2,69		44,67

Datos de accidentes: Base de datos del sistema Delt@ y contabilizados por baja médica en el periodo considerado.

Datos Índices de Incidencia x 100.000 trabajadores expuestos.

▲ : Variación absoluta con respecto al intervalo interanual inmediato anterior

▲% : Variación relativa porcentual con respecto al intervalo interanual inmediato anterior

**TOTAL DE ACCIDENTES CON BAJA EN JORNADA DE TRABAJO POR SECCIONES DEL CNAE-2009. EN LA COMUNITAT VALENCIANA Y SUS PROVINCIAS**

Datos contabilizados según fecha de baja médica, correspondientes al periodo Interanual: enero 2024 - diciembre 2024

Cuadro 5

SECCIONES CNAE-2009		TOTAL DE ACCIDENTES EN JORNADA DE TRABAJO								CNAE-2009
		Provincia de Alicante		Provincia de Castellón		Provincia de Valencia		Comunitat Valenciana		
		Total	%	Total	%	Total	%	Total	%	
Sección A	AGRICULTURA, GANADERÍA, SILVICULTURA Y PESCA	760	4,6	608	7,7	1.273	4,4	2.641	4,9	Sección A
Sección B	INDUSTRIAS EXTRACTIVAS	29	0,2	8	0,1	30	0,1	67	0,1	Sección B
Sección C	INDUSTRIA MANUFACTURERA	2.652	15,9	2.080	26,3	5.559	19,2	10.291	19,2	Sección C
Sección D	SUMINISTRO DE ENERGIA ELECTRICA, GAS, VAPOR Y AIRE ACONDICIONADO	6	0,0	6	0,1	27	0,1	39	0,1	Sección D
Sección E	SUMINISTRO DE AGUA, ACTIVIDADES DE SANEAMIENTO, GESTIÓN DE RESIDUOS Y DESCONTAMINACIÓN	335	2,0	140	1,8	616	2,1	1.091	2,0	Sección E
Sección F	CONSTRUCCIÓN	2.935	17,6	1.066	13,5	4.139	14,3	8.140	15,2	Sección F
Sección G	COMERCIO AL POR MAYOR Y AL POR MENOR; REPARACIÓN DE VEHÍCULOS DE MOTOR Y MOTOCICLETAS	2.537	15,3	1.067	13,5	4.599	15,9	8.203	15,3	Sección G
Sección H	TRANSPORTE Y ALMACENAMIENTO	1.208	7,3	485	6,1	2.386	8,2	4.079	7,6	Sección H
Sección I	HOSTELERÍA	2.154	12,9	570	7,2	2.190	7,6	4.914	9,2	Sección I
Sección J	INFORMACIÓN Y COMUNICACIONES	117	0,7	46	0,6	216	0,7	379	0,7	Sección J
Sección K	ACTIVIDADES FINANCIERAS Y DE SEGUROS	15	0,1	7	0,1	46	0,2	68	0,1	Sección K
Sección L	ACTIVIDADES INMOBILIARIAS	53	0,3	13	0,2	78	0,3	144	0,3	Sección L
Sección M	ACTIVIDADES PROFESIONALES, CIENTÍFICAS Y TÉCNICAS	157	0,9	74	0,9	307	1,1	538	1,0	Sección M
Sección N	ACTIVIDADES ADMINISTRATIVAS Y SERVICIOS AUXILIARES	1.345	8,1	615	7,8	3.358	11,6	5.318	9,9	Sección N
Sección O	ADMINISTRACIÓN PÚBLICA Y DEFENSA; SEGURIDAD SOCIAL OBLIGATORIA	606	3,6	368	4,7	986	3,4	1.960	3,7	Sección O
Sección P	EDUCACIÓN	195	1,2	81	1,0	382	1,3	658	1,2	Sección P
Sección Q	ACTIVIDADES SANITARIAS Y DE SERVICIOS SOCIALES	892	5,4	343	4,3	1.742	6,0	2.977	5,6	Sección Q
Sección R	ACTIVIDADES ARTÍSTICAS, RECREATIVAS Y DE ENTRETENIMIENTO	315	1,9	198	2,5	597	2,1	1.110	2,1	Sección R
Sección S	OTROS SERVICIOS	257	1,5	112	1,4	364	1,3	733	1,4	Sección S
Sección T	ACTIVIDADES DE LOS HOGARES COMO EMPLEADORES Y COMO PRODUCTORES DE BIENES Y SERVICIOS PARA USO PROPIO	68	0,4	14	0,2	85	0,3	167	0,3	Sección T
Sección U	ACTIVIDADES DE ORGANIZACIONES Y ORGANISMOS EXTRATERRITORIALES	0	0,0	1	0,0	1	0,0	2	0,0	Sección U
	OTROS SIN CLASIFICAR	0	0,0	0	0,0	0	0,0	0	0,0	
<b>TOTAL</b>		<b>16.636</b>	<b>100,0</b>	<b>7.902</b>	<b>100,0</b>	<b>28.981</b>	<b>100,0</b>	<b>53.519</b>	<b>100,0</b>	

## TOTAL DE ACCIDENTES CON BAJA EN JORNADA DE TRABAJO POR SECCIONES Y DIVISIONES, EN LA COMUNITAT VALENCIANA Y SUS PROVINCIAS

Cuadro 6

Datos contabilizados según fecha de baja médica, correspondientes al periodo Interanual: enero 2024 - diciembre 2024

SECCIONES Y DIVISIONES CNAE-2009		TOTAL DE ACCIDENTES EN JORNADA DE TRABAJO								
		Provincia de Alicante		Provincia de Castellón		Provincia de Valencia		Comunitat Valenciana		CNAE-2009
		Total	%	Total	%	Total	%	Total	%	
<b>Sección A</b>	<b>AGRICULTURA, GANADERÍA, SILVICULTURA Y PESCA</b>	<b>760</b>	<b>4,57</b>	<b>608</b>	<b>7,69</b>	<b>1273</b>	<b>4,39</b>	<b>2641</b>	<b>4,93</b>	<b>Sección A</b>
01	Agricultura, ganadería, caza y servicios relacionados con las mismas	662	3,98	518	6,56	1204	4,15	2384	4,45	01
02	Silvicultura y explotación forestal	41	0,25	61	0,77	61	0,21	163	0,30	02
03	Pesca y acuicultura	57	0,34	29	0,37	8	0,03	94	0,18	03
<b>Sección B</b>	<b>INDUSTRIAS EXTRACTIVAS</b>	<b>29</b>	<b>0,17</b>	<b>8</b>	<b>0,10</b>	<b>30</b>	<b>0,10</b>	<b>67</b>	<b>0,13</b>	<b>Sección B</b>
05	Extracción de antracita, hulla y lignito	0	0,00	0	0,00	0	0,00	0	0,00	05
06	Extracción de crudo de petróleo y gas natural	0	0,00	0	0,00	0	0,00	0	0,00	06
07	Extracción de minerales metálicos	0	0,00	0	0,00	0	0,00	0	0,00	07
08	Otras industrias extractivas	28	0,17	8	0,10	30	0,10	66	0,12	08
09	Actividades de apoyo a las industrias extractivas	1	0,01	0	0,00	0	0,00	1	0,00	09
<b>Sección C</b>	<b>INDUSTRIA MANUFACTURERA</b>	<b>2652</b>	<b>15,94</b>	<b>2080</b>	<b>26,32</b>	<b>5559</b>	<b>19,18</b>	<b>10291</b>	<b>19,23</b>	<b>Sección C</b>
10	Industria de la alimentación	379	2,28	131	1,66	1308	4,51	1818	3,40	10
11	Fabricación de bebidas	11	0,07	22	0,28	75	0,26	108	0,20	11
12	Industria del tabaco	0	0,00	0	0,00	0	0,00	0	0,00	12
13	Industria textil	245	1,47	13	0,16	158	0,55	416	0,78	13
14	Confección de prendas de vestir	4	0,02	5	0,06	27	0,09	36	0,07	14
15	Industria del cuero y del calzado	235	1,41	6	0,08	22	0,08	263	0,49	15
16	Industria de la madera y del corcho, excepto muebles; cestería y espartería	109	0,66	114	1,44	273	0,94	496	0,93	16
17	Industria del papel	96	0,58	32	0,40	119	0,41	247	0,46	17
18	Artes gráficas y reproducción de soportes grabados	51	0,31	5	0,06	127	0,44	183	0,34	18
19	Coquerías y refino de petróleo	0	0,00	0	0,00	0	0,00	0	0,00	19
20	Industria química	80	0,48	121	1,53	347	1,20	548	1,02	20
21	Fabricación de productos farmacéuticos	6	0,04	0	0,00	16	0,06	22	0,04	21
22	Fabricación de productos de caucho y plásticos	433	2,60	40	0,51	323	1,11	796	1,49	22
23	Fabricación de otros productos minerales no metálicos	166	1,00	885	11,20	251	0,87	1302	2,43	23
24	Metalurgia; fabricación de productos de hierro, acero y ferroaleaciones	66	0,40	29	0,37	97	0,33	192	0,36	24
25	Fabricación de productos metálicos, excepto maquinaria y equipo	358	2,15	152	1,92	935	3,23	1445	2,70	25
26	Fabricación de productos informáticos, electrónicos y ópticos	2	0,01	12	0,15	19	0,07	33	0,06	26
27	Fabricación de material y equipo eléctrico	16	0,10	29	0,37	73	0,25	118	0,22	27
28	Fabricación de maquinaria y equipo n.c.o.p.	118	0,71	174	2,20	336	1,16	628	1,17	28
29	Fabricación de vehículos de motor, remolques y semirremolques	23	0,14	52	0,66	306	1,06	381	0,71	29
30	Fabricación de otro material de transporte	25	0,15	15	0,19	123	0,42	163	0,30	30
31	Fabricación de muebles	63	0,38	76	0,96	283	0,98	422	0,79	31
32	Otras industrias manufactureras	53	0,32	49	0,62	64	0,22	166	0,31	32
33	Reparación e instalación de maquinaria y equipo	113	0,68	118	1,49	277	0,96	508	0,95	33
<b>Sección D</b>	<b>SUMINISTRO DE ENERGÍA ELÉCTRICA, GAS, VAPOR Y AIRE ACONDICIONADO</b>	<b>6</b>	<b>0,04</b>	<b>6</b>	<b>0,08</b>	<b>27</b>	<b>0,09</b>	<b>39</b>	<b>0,07</b>	<b>Sección D</b>
35	Suministro de energía eléctrica, gas, vapor y aire acondicionado	6	0,04	6	0,08	27	0,09	39	0,07	35
<b>Sección E</b>	<b>SUMINISTRO DE AGUA, ACTIVIDADES DE SANEAMIENTO, GESTIÓN DE RESIDUOS Y DESCONTAMINACIÓN</b>	<b>335</b>	<b>2,01</b>	<b>140</b>	<b>1,77</b>	<b>616</b>	<b>2,13</b>	<b>1091</b>	<b>2,04</b>	<b>Sección E</b>
36	Captación, depuración y distribución de agua	48	0,29	25	0,32	73	0,25	146	0,27	36
37	Recogida y tratamiento de aguas residuales	14	0,08	12	0,15	31	0,11	57	0,11	37
38	Recogida, tratamiento y eliminación de residuos; valorización	270	1,62	100	1,27	500	1,73	870	1,63	38
39	Actividades de descontaminación y otros servicios de gestión de residuos	3	0,02	3	0,04	12	0,04	18	0,03	39
<b>Sección F</b>	<b>CONSTRUCCIÓN</b>	<b>2935</b>	<b>17,64</b>	<b>1066</b>	<b>13,49</b>	<b>4139</b>	<b>14,28</b>	<b>8140</b>	<b>15,21</b>	<b>Sección F</b>
41	Construcción de edificios	1187	7,14	502	6,35	1657	5,72	3346	6,25	41
42	Ingeniería civil	102	0,61	23	0,29	210	0,72	335	0,63	42
43	Actividades de construcción especializada	1646	9,89	541	6,85	2272	7,84	4459	8,33	43
<b>Sección G</b>	<b>COMERCIO AL POR MAYOR Y AL POR MENOR; REPARACIÓN DE VEHÍCULOS DE MOTOR Y MOTOCICLETAS</b>	<b>2537</b>	<b>15,25</b>	<b>1067</b>	<b>13,50</b>	<b>4599</b>	<b>15,87</b>	<b>8203</b>	<b>15,33</b>	<b>Sección G</b>
45	Venta y reparación de vehículos de motor y motocicletas	356	2,14	135	1,71	593	2,05	1084	2,03	45
46	Comercio al por mayor e intermediarios del comercio, excepto de vehículos de motor y motocicletas	938	5,64	594	7,52	2167	7,48	3699	6,91	46
47	Comercio al por menor, excepto de vehículos de motor y motocicletas	1243	7,47	338	4,28	1839	6,35	3420	6,39	47
<b>Sección H</b>	<b>TRANSPORTE Y ALMACENAMIENTO</b>	<b>1208</b>	<b>7,26</b>	<b>485</b>	<b>6,14</b>	<b>2386</b>	<b>8,23</b>	<b>4079</b>	<b>7,62</b>	<b>Sección H</b>
49	Transporte terrestre y por tubería	662	3,98	324	4,10	1448	5,00	2434	4,55	49
50	Transporte marítimo y por vías navegables interiores	61	0,37	5	0,06	53	0,18	119	0,22	50
51	Transporte aéreo	15	0,09	2	0,03	12	0,04	29	0,05	51
52	Almacenamiento y actividades anexas al transporte	235	1,41	87	1,10	569	1,96	891	1,66	52
53	Actividades postales y de correos	235	1,41	67	0,85	304	1,05	606	1,13	53
<b>Sección I</b>	<b>HOSTELERÍA</b>	<b>2154</b>	<b>12,95</b>	<b>570</b>	<b>7,21</b>	<b>2190</b>	<b>7,56</b>	<b>4914</b>	<b>9,18</b>	<b>Sección I</b>
55	Servicios de alojamiento	655	3,94	179	2,27	286	0,99	1120	2,09	55
56	Servicios de comidas y bebidas	1499	9,01	391	4,95	1904	6,57	3794	7,09	56

SECCIONES Y DIVISIONES CNAE-2009		TOTAL DE ACCIDENTES EN JORNADA DE TRABAJO								
		Provincia de Alicante		Provincia de Castellón		Provincia de Valencia		Comunitat Valenciana		CNAE-2009
		Total	%	Total	%	Total	%	Total	%	
<b>Sección J</b>	<b>INFORMACIÓN Y COMUNICACIONES</b>	<b>117</b>	<b>0,70</b>	<b>46</b>	<b>0,58</b>	<b>216</b>	<b>0,75</b>	<b>379</b>	<b>0,71</b>	<b>Sección J</b>
58	Edición	2	0,01	0	0,00	7	0,02	9	0,02	58
59	Actividades cinematográficas, de vídeo y de televisión, grabación de sonido y edición musical	6	0,04	6	0,08	20	0,07	32	0,06	59
60	Actividades de programación y emisión de radio y televisión	13	0,08	8	0,10	18	0,06	39	0,07	60
61	Telecomunicaciones	57	0,34	28	0,35	70	0,24	155	0,29	61
62	Programación, consultoría y otras actividades relacionadas con la informática	22	0,13	3	0,04	50	0,17	75	0,14	62
63	Servicios de información	17	0,10	1	0,01	51	0,18	69	0,13	63
<b>Sección K</b>	<b>ACTIVIDADES FINANCIERAS Y DE SEGUROS</b>	<b>15</b>	<b>0,09</b>	<b>7</b>	<b>0,09</b>	<b>46</b>	<b>0,16</b>	<b>68</b>	<b>0,13</b>	<b>Sección K</b>
64	Servicios financieros, excepto seguros y fondos de pensiones	7	0,04	1	0,01	21	0,07	29	0,05	64
65	Seguros, reaseguros y fondos de pensiones, excepto Seguridad Social obligatoria	4	0,02	1	0,01	9	0,03	14	0,03	65
66	Actividades auxiliares a los servicios financieros y a los seguros	4	0,02	5	0,06	16	0,06	25	0,05	66
<b>Sección L</b>	<b>ACTIVIDADES INMOBILIARIAS</b>	<b>53</b>	<b>0,32</b>	<b>13</b>	<b>0,16</b>	<b>78</b>	<b>0,27</b>	<b>144</b>	<b>0,27</b>	<b>Sección L</b>
68	Actividades inmobiliarias	53	0,32	13	0,16	78	0,27	144	0,27	68
<b>Sección M</b>	<b>ACTIVIDADES PROFESIONALES, CIENTÍFICAS Y TÉCNICAS</b>	<b>157</b>	<b>0,94</b>	<b>74</b>	<b>0,94</b>	<b>307</b>	<b>1,06</b>	<b>538</b>	<b>1,01</b>	<b>Sección M</b>
69	Actividades jurídicas y de contabilidad	17	0,10	8	0,10	33	0,11	58	0,11	69
70	Actividades de las sedes centrales; actividades de consultoría de gestión empresarial	12	0,07	3	0,04	13	0,04	28	0,05	70
71	Servicios técnicos de arquitectura e ingeniería; ensayos y análisis técnicos	38	0,23	30	0,38	138	0,48	206	0,38	71
72	Investigación y desarrollo	12	0,07	8	0,10	30	0,10	50	0,09	72
73	Publicidad y estudios de mercado	18	0,11	8	0,10	24	0,08	50	0,09	73
74	Otras actividades profesionales, científicas y técnicas	43	0,26	12	0,15	53	0,18	108	0,20	74
75	Actividades veterinarias	17	0,10	5	0,06	16	0,06	38	0,07	75
<b>Sección N</b>	<b>ACTIVIDADES ADMINISTRATIVAS Y SERVICIOS AUXILIARES</b>	<b>1345</b>	<b>8,08</b>	<b>615</b>	<b>7,78</b>	<b>3358</b>	<b>11,59</b>	<b>5318</b>	<b>9,94</b>	<b>Sección N</b>
77	Actividades de alquiler	103	0,62	21	0,27	153	0,53	277	0,52	77
78	Actividades relacionadas con el empleo	306	1,84	253	3,20	1329	4,59	1888	3,53	78
79	Actividades de agencias de viajes, operadores turísticos, servicios de reservas y otros relacionados	4	0,02	0	0,00	10	0,03	14	0,03	79
80	Actividades de seguridad e investigación	98	0,59	32	0,40	276	0,95	406	0,76	80
81	Servicios a edificios y actividades de jardinería	729	4,38	259	3,28	1279	4,41	2267	4,24	81
82	Actividades administrativas de oficina y otras actividades auxiliares a las empresas	105	0,63	50	0,63	311	1,07	466	0,87	82
<b>Sección O</b>	<b>ADMINISTRACIÓN PÚBLICA Y DEFENSA; SEGURIDAD SOCIAL OBLIGATORIA</b>	<b>606</b>	<b>3,64</b>	<b>368</b>	<b>4,66</b>	<b>986</b>	<b>3,40</b>	<b>1960</b>	<b>3,66</b>	<b>Sección O</b>
84	Administración Pública y defensa; Seguridad Social obligatoria	606	3,64	368	4,66	986	3,40	1960	3,66	84
<b>Sección P</b>	<b>EDUCACIÓN</b>	<b>195</b>	<b>1,17</b>	<b>81</b>	<b>1,03</b>	<b>382</b>	<b>1,32</b>	<b>658</b>	<b>1,23</b>	<b>Sección P</b>
85	Educación	195	1,17	81	1,03	382	1,32	658	1,23	85
<b>Sección Q</b>	<b>ACTIVIDADES SANITARIAS Y DE SERVICIOS SOCIALES</b>	<b>892</b>	<b>5,36</b>	<b>343</b>	<b>4,34</b>	<b>1742</b>	<b>6,01</b>	<b>2977</b>	<b>5,56</b>	<b>Sección Q</b>
86	Actividades sanitarias	394	2,37	135	1,71	718	2,48	1247	2,33	86
87	Asistencia en establecimientos residenciales	346	2,08	155	1,96	714	2,46	1215	2,27	87
88	Actividades de servicios sociales sin alojamiento	152	0,91	53	0,67	310	1,07	515	0,96	88
<b>Sección R</b>	<b>ACTIVIDADES ARTÍSTICAS, RECREATIVAS Y DE ENTRETENIMIENTO</b>	<b>315</b>	<b>1,89</b>	<b>198</b>	<b>2,51</b>	<b>597</b>	<b>2,06</b>	<b>1110</b>	<b>2,07</b>	<b>Sección R</b>
90	Actividades de creación, artísticas y espectáculos	22	0,13	10	0,13	75	0,26	107	0,20	90
91	Actividades de bibliotecas, archivos, museos y otras actividades culturales	16	0,10	0	0,00	50	0,17	66	0,12	91
92	Actividades de juegos de azar y apuestas	21	0,13	3	0,04	32	0,11	56	0,10	92
93	Actividades deportivas, recreativas y de entretenimiento	256	1,54	185	2,34	440	1,52	881	1,65	93
<b>Sección S</b>	<b>OTROS SERVICIOS</b>	<b>257</b>	<b>1,54</b>	<b>112</b>	<b>1,42</b>	<b>364</b>	<b>1,26</b>	<b>733</b>	<b>1,37</b>	<b>Sección S</b>
94	Actividades asociativas	55	0,33	15	0,19	47	0,16	117	0,22	94
95	Reparación de ordenadores, efectos personales y artículos de uso doméstico	29	0,17	24	0,30	37	0,13	90	0,17	95
96	Otros servicios personales	173	1,04	73	0,92	280	0,97	526	0,98	96
<b>Sección T</b>	<b>ACTIVIDADES DE LOS HOGARES COMO EMPLEADORES Y COMO PRODUCTORES DE BIENES Y SERVICIOS PARA USO PROPIO</b>	<b>68</b>	<b>0,41</b>	<b>14</b>	<b>0,18</b>	<b>85</b>	<b>0,29</b>	<b>167</b>	<b>0,31</b>	<b>Sección T</b>
97	Actividades de los hogares como empleadores de personal doméstico	68	0,41	14	0,18	85	0,29	167	0,31	97
98	Actividades de los hogares como productores de bienes y servicios para uso propio	0	0,00	0	0,00	0	0,00	0	0,00	98
<b>Sección U</b>	<b>ACTIVIDADES DE ORGANIZACIONES Y ORGANISMOS EXTRATERRITORIALES</b>	<b>0</b>	<b>0,00</b>	<b>1</b>	<b>0,01</b>	<b>1</b>	<b>0,00</b>	<b>2</b>	<b>0,00</b>	<b>Sección U</b>
99	Actividades de organizaciones y organismos extraterritoriales	0	0,00	1	0,01	1	0,00	2	0,00	99
			0,00		0,00		0,00		0,00	
	<b>OTROS SIN CLASIFICAR</b>	<b>0</b>	<b>0,00</b>	<b>0</b>	<b>0,00</b>	<b>0</b>	<b>0,00</b>	<b>0</b>	<b>0,00</b>	
			0,00		0,00		0,00		0,00	
	<b>TOTAL</b>	<b>16.636</b>	<b>100,00</b>	<b>7.902</b>	<b>100,00</b>	<b>28.981</b>	<b>100,00</b>	<b>53.519</b>	<b>100,00</b>	

**ACCIDENTES GRAVES EN JORNADA DE TRABAJO POR SECCIONES, EN LA COMUNITAT VALENCIANA Y SUS PROVINCIAS**

Datos contabilizados según fecha de baja médica, correspondientes al periodo Interanual: enero 2024 - diciembre 2024

Cuadro 7

SECCIONES CNAE-2009		ACCIDENTES GRAVES EN JORNADA DE TRABAJO								CNAE-2009
		Provincia de Alicante		Provincia de Castellón		Provincia de Valencia		Comunitat Valenciana		
		Total	%	Total	%	Total	%	Total	%	
Sección A	AGRICULTURA, GANADERÍA, SILVICULTURA Y PESCA	6	5,6	2	5,6	10	4,4	18	4,9	Sección A
Sección B	INDUSTRIAS EXTRACTIVAS	0	0,0	0	0,0	1	0,4	1	0,3	Sección B
Sección C	INDUSTRIA MANUFACTURERA	18	16,8	5	13,9	47	20,7	70	18,9	Sección C
Sección D	SUMINISTRO DE ENERGIA ELECTRICA, GAS, VAPOR Y AIRE ACONDICIONADO	0	0,0	0	0,0	1	0,4	1	0,3	Sección D
Sección E	SUMINISTRO DE AGUA, ACTIVIDADES DE SANEAMIENTO, GESTIÓN DE RESIDUOS Y DESCONTAMINACIÓN	1	0,9	0	0,0	2	0,9	3	0,8	Sección E
Sección F	CONSTRUCCIÓN	39	36,4	12	33,3	56	24,7	107	28,9	Sección F
Sección G	COMERCIO AL POR MAYOR Y AL POR MENOR; REPARACIÓN DE VEHÍCULOS DE MOTOR Y MOTOCICLETAS	10	9,3	5	13,9	21	9,3	36	9,7	Sección G
Sección H	TRANSPORTE Y ALMACENAMIENTO	6	5,6	5	13,9	28	12,3	39	10,5	Sección H
Sección I	HOSTELERÍA	4	3,7	4	11,1	7	3,1	15	4,1	Sección I
Sección J	INFORMACIÓN Y COMUNICACIONES	0	0,0	0	0,0	1	0,4	1	0,3	Sección J
Sección K	ACTIVIDADES FINANCIERAS Y DE SEGUROS	0	0,0	0	0,0	0	0,0	0	0,0	Sección K
Sección L	ACTIVIDADES INMOBILIARIAS	1	0,9	0	0,0	0	0,0	1	0,3	Sección L
Sección M	ACTIVIDADES PROFESIONALES, CIENTÍFICAS Y TÉCNICAS	2	1,9	0	0,0	2	0,9	4	1,1	Sección M
Sección N	ACTIVIDADES ADMINISTRATIVAS Y SERVICIOS AUXILIARES	4	3,7	2	5,6	17	7,5	23	6,2	Sección N
Sección O	ADMINISTRACIÓN PÚBLICA Y DEFENSA; SEGURIDAD SOCIAL OBLIGATORIA	2	1,9	0	0,0	8	3,5	10	2,7	Sección O
Sección P	EDUCACIÓN	5	4,7	0	0,0	2	0,9	7	1,9	Sección P
Sección Q	ACTIVIDADES SANITARIAS Y DE SERVICIOS SOCIALES	3	2,8	0	0,0	8	3,5	11	3,0	Sección Q
Sección R	ACTIVIDADES ARTÍSTICAS, RECREATIVAS Y DE ENTRETENIMIENTO	2	1,9	0	0,0	11	4,8	13	3,5	Sección R
Sección S	OTROS SERVICIOS	3	2,8	1	2,8	3	1,3	7	1,9	Sección S
Sección T	ACTIVIDADES DE LOS HOGARES COMO EMPLEADORES Y COMO PRODUCTORES DE BIENES Y SERVICIOS PARA USO PROPIO	1	0,9	0	0,0	2	0,9	3	0,8	Sección T
Sección U	ACTIVIDADES DE ORGANIZACIONES Y ORGANISMOS EXTRATERRITORIALES	0	0,0	0	0,0	0	0,0	0	0,0	Sección U
	OTROS SIN CLASIFICAR	0	0,0	0	0,0	0	0,0	0	0,0	
	<b>TOTAL</b>	<b>107</b>	<b>100,0</b>	<b>36</b>	<b>100,0</b>	<b>227</b>	<b>100,0</b>	<b>370</b>	<b>100,0</b>	

**ACCIDENTES GRAVES EN JORNADA DE TRABAJO POR SECCIONES Y DIVISIONES. EN LA COMUNITAT VALENCIANA Y SUS PROVINCIAS**

Datos contabilizados según fecha de baja médica, correspondientes al periodo Interanual: enero 2024 - diciembre 2024

Cuadro 8

SECCIONES Y DIVISIONES CNAE-2009		ACCIDENTES GRAVES EN JORNADA DE TRABAJO									
		Provincia de Alicante		Provincia de Castellón		Provincia de Valencia		Comunitat Valenciana		CNAE-2009	
		Total	%	Total	%	Total	%	Total	%		
<b>Sección A</b>	<b>AGRICULTURA, GANADERÍA, SILVICULTURA Y PESCA</b>	<b>6</b>	<b>5,61</b>	<b>2</b>	<b>5,56</b>	<b>10</b>	<b>4,41</b>	<b>18</b>	<b>4,86</b>	<b>Sección A</b>	
01	Agricultura, ganadería, caza y servicios relacionados con las mismas	6	5,61	2	5,56	9	3,96	17	4,59	01	
02	Silvicultura y explotación forestal	0	0,00	0	0,00	1	0,44	1	0,27	02	
03	Pesca y acuicultura	0	0,00	0	0,00	0	0,00	0	0,00	03	
<b>Sección B</b>	<b>INDUSTRIAS EXTRACTIVAS</b>	<b>0</b>	<b>0,00</b>	<b>0</b>	<b>0,00</b>	<b>1</b>	<b>0,44</b>	<b>1</b>	<b>0,27</b>	<b>Sección B</b>	
05	Extracción de antracita, hulla y lignito	0	0,00	0	0,00	0	0,00	0	0,00	05	
06	Extracción de crudo de petróleo y gas natural	0	0,00	0	0,00	0	0,00	0	0,00	06	
07	Extracción de minerales metálicos	0	0,00	0	0,00	0	0,00	0	0,00	07	
08	Otras industrias extractivas	0	0,00	0	0,00	1	0,44	1	0,27	08	
09	Actividades de apoyo a las industrias extractivas	0	0,00	0	0,00	0	0,00	0	0,00	09	
<b>Sección C</b>	<b>INDUSTRIA MANUFACTURERA</b>	<b>18</b>	<b>16,82</b>	<b>5</b>	<b>13,89</b>	<b>47</b>	<b>20,70</b>	<b>70</b>	<b>18,92</b>	<b>Sección C</b>	
10	Industria de la alimentación	2	1,87	0	0,00	4	1,76	6	1,62	10	
11	Fabricación de bebidas	0	0,00	0	0,00	0	0,00	0	0,00	11	
12	Industria del tabaco	0	0,00	0	0,00	0	0,00	0	0,00	12	
13	Industria textil	3	2,80	0	0,00	5	2,20	8	2,16	13	
14	Confección de prendas de vestir	0	0,00	0	0,00	0	0,00	0	0,00	14	
15	Industria del cuero y del calzado	0	0,00	0	0,00	0	0,00	0	0,00	15	
16	Industria de la madera y del corcho, excepto muebles; cestería y espartería	1	0,93	1	2,78	3	1,32	5	1,35	16	
17	Industria del papel	2	1,87	0	0,00	0	0,00	2	0,54	17	
18	Artes gráficas y reproducción de soportes grabados	0	0,00	0	0,00	2	0,88	2	0,54	18	
19	Coquerías y refino de petróleo	0	0,00	0	0,00	0	0,00	0	0,00	19	
20	Industria química	0	0,00	0	0,00	2	0,88	2	0,54	20	
21	Fabricación de productos farmacéuticos	0	0,00	0	0,00	0	0,00	0	0,00	21	
22	Fabricación de productos de caucho y plásticos	5	4,67	0	0,00	2	0,88	7	1,89	22	
23	Fabricación de otros productos minerales no metálicos	0	0,00	2	5,56	4	1,76	6	1,62	23	
24	Metalurgia; fabricación de productos de hierro, acero y ferroaleaciones	0	0,00	0	0,00	0	0,00	0	0,00	24	
25	Fabricación de productos metálicos, excepto maquinaria y equipo	1	0,93	0	0,00	12	5,29	13	3,51	25	
26	Fabricación de productos informáticos, electrónicos y ópticos	0	0,00	0	0,00	0	0,00	0	0,00	26	
27	Fabricación de material y equipo eléctrico	0	0,00	0	0,00	0	0,00	0	0,00	27	
28	Fabricación de maquinaria y equipo n.c.o.p.	2	1,87	0	0,00	2	0,88	4	1,08	28	
29	Fabricación de vehículos de motor, remolques y semirremolques	0	0,00	0	0,00	1	0,44	1	0,27	29	
30	Fabricación de otro material de transporte	0	0,00	0	0,00	1	0,44	1	0,27	30	
31	Fabricación de muebles	1	0,93	0	0,00	3	1,32	4	1,08	31	
32	Otras industrias manufactureras	0	0,00	0	0,00	2	0,88	2	0,54	32	
33	Reparación e instalación de maquinaria y equipo	1	0,93	2	5,56	4	1,76	7	1,89	33	
<b>Sección D</b>	<b>SUMINISTRO DE ENERGÍA ELÉCTRICA, GAS, VAPOR Y AIRE ACONDICIONADO</b>	<b>0</b>	<b>0,00</b>	<b>0</b>	<b>0,00</b>	<b>1</b>	<b>0,44</b>	<b>1</b>	<b>0,27</b>	<b>Sección D</b>	
35	Suministro de energía eléctrica, gas, vapor y aire acondicionado	0	0,00	0	0,00	1	0,44	1	0,27	35	
<b>Sección E</b>	<b>SUMINISTRO DE AGUA, ACTIVIDADES DE SANEAMIENTO, GESTIÓN DE RESIDUOS Y DESCONTAMINACIÓN</b>	<b>1</b>	<b>0,93</b>	<b>0</b>	<b>0,00</b>	<b>2</b>	<b>0,88</b>	<b>3</b>	<b>0,81</b>	<b>Sección E</b>	
36	Captación, depuración y distribución de agua	0	0,00	0	0,00	0	0,00	0	0,00	36	
37	Recogida y tratamiento de aguas residuales	0	0,00	0	0,00	0	0,00	0	0,00	37	
38	Recogida, tratamiento y eliminación de residuos; valorización	1	0,93	0	0,00	2	0,88	3	0,81	38	
39	Actividades de descontaminación y otros servicios de gestión de residuos	0	0,00	0	0,00	0	0,00	0	0,00	39	
<b>Sección F</b>	<b>CONSTRUCCIÓN</b>	<b>39</b>	<b>36,45</b>	<b>12</b>	<b>33,33</b>	<b>56</b>	<b>24,67</b>	<b>107</b>	<b>28,92</b>	<b>Sección F</b>	
41	Construcción de edificios	17	15,89	6	16,67	20	8,81	43	11,62	41	
42	Ingeniería civil	1	0,93	0	0,00	2	0,88	3	0,81	42	
43	Actividades de construcción especializada	21	19,63	6	16,67	34	14,98	61	16,49	43	
<b>Sección G</b>	<b>COMERCIO AL POR MAYOR Y AL POR MENOR; REPARACIÓN DE VEHÍCULOS DE MOTOR Y MOTOCICLETAS</b>	<b>10</b>	<b>9,35</b>	<b>5</b>	<b>13,89</b>	<b>21</b>	<b>9,25</b>	<b>36</b>	<b>9,73</b>	<b>Sección G</b>	
45	Venta y reparación de vehículos de motor y motocicletas	0	0,00	0	0,00	1	0,44	1	0,27	45	
46	Comercio al por mayor e intermediarios del comercio, excepto de vehículos de motor y motocicletas	3	2,80	4	11,11	11	4,85	18	4,86	46	
47	Comercio al por menor, excepto de vehículos de motor y motocicletas	7	6,54	1	2,78	9	3,96	17	4,59	47	
<b>Sección H</b>	<b>TRANSPORTE Y ALMACENAMIENTO</b>	<b>6</b>	<b>5,61</b>	<b>5</b>	<b>13,89</b>	<b>28</b>	<b>12,33</b>	<b>39</b>	<b>10,54</b>	<b>Sección H</b>	
49	Transporte terrestre y por tubería	5	4,67	5	13,89	24	10,57	34	9,19	49	
50	Transporte marítimo y por vías navegables interiores	0	0,00	0	0,00	0	0,00	0	0,00	50	
51	Transporte aéreo	0	0,00	0	0,00	0	0,00	0	0,00	51	
52	Almacenamiento y actividades anexas al transporte	0	0,00	0	0,00	3	1,32	3	0,81	52	
53	Actividades postales y de correos	1	0,93	0	0,00	1	0,44	2	0,54	53	
<b>Sección I</b>	<b>HOSTELERÍA</b>	<b>4</b>	<b>3,74</b>	<b>4</b>	<b>11,11</b>	<b>7</b>	<b>3,08</b>	<b>15</b>	<b>4,05</b>	<b>Sección I</b>	
55	Servicios de alojamiento	0	0,00	0	0,00	0	0,00	0	0,00	55	
56	Servicios de comidas y bebidas	4	3,74	4	11,11	7	3,08	15	4,05	56	

SECCIONES Y DIVISIONES CNAE-2009		ACCIDENTES GRAVES EN JORNADA DE TRABAJO								CNAE-2009
		Provincia de Alicante		Provincia de Castellón		Provincia de Valencia		Comunitat Valenciana		
		Total	%	Total	%	Total	%	Total	%	
<b>Sección J</b>	<b>INFORMACIÓN Y COMUNICACIONES</b>	<b>0</b>	<b>0,00</b>	<b>0</b>	<b>0,00</b>	<b>1</b>	<b>0,44</b>	<b>1</b>	<b>0,27</b>	<b>Sección J</b>
58	Edición	0	0,00	0	0,00	0	0,00	0	0,00	58
59	Actividades cinematográficas, de vídeo y de televisión, grabación de sonido y edición musical	0	0,00	0	0,00	0	0,00	0	0,00	59
60	Actividades de programación y emisión de radio y televisión	0	0,00	0	0,00	0	0,00	0	0,00	60
61	Telecomunicaciones	0	0,00	0	0,00	1	0,44	1	0,27	61
62	Programación, consultoría y otras actividades relacionadas con la informática	0	0,00	0	0,00	0	0,00	0	0,00	62
63	Servicios de información	0	0,00	0	0,00	0	0,00	0	0,00	63
<b>Sección K</b>	<b>ACTIVIDADES FINANCIERAS Y DE SEGUROS</b>	<b>0</b>	<b>0,00</b>	<b>0</b>	<b>0,00</b>	<b>0</b>	<b>0,00</b>	<b>0</b>	<b>0,00</b>	<b>Sección K</b>
64	Servicios financieros, excepto seguros y fondos de pensiones	0	0,00	0	0,00	0	0,00	0	0,00	64
65	Seguros, reaseguros y fondos de pensiones, excepto Seguridad Social obligatoria	0	0,00	0	0,00	0	0,00	0	0,00	65
66	Actividades auxiliares a los servicios financieros y a los seguros	0	0,00	0	0,00	0	0,00	0	0,00	66
<b>Sección L</b>	<b>ACTIVIDADES INMOBILIARIAS</b>	<b>1</b>	<b>0,93</b>	<b>0</b>	<b>0,00</b>	<b>0</b>	<b>0,00</b>	<b>1</b>	<b>0,27</b>	<b>Sección L</b>
68	Actividades inmobiliarias	1	0,93	0	0,00	0	0,00	1	0,27	68
<b>Sección M</b>	<b>ACTIVIDADES PROFESIONALES, CIENTÍFICAS Y TÉCNICAS</b>	<b>2</b>	<b>1,87</b>	<b>0</b>	<b>0,00</b>	<b>2</b>	<b>0,88</b>	<b>4</b>	<b>1,08</b>	<b>Sección M</b>
69	Actividades jurídicas y de contabilidad	0	0,00	0	0,00	0	0,00	0	0,00	69
70	Actividades de las sedes centrales; actividades de consultoría de gestión empresarial	0	0,00	0	0,00	0	0,00	0	0,00	70
71	Servicios técnicos de arquitectura e ingeniería; ensayos y análisis técnicos	0	0,00	0	0,00	0	0,00	0	0,00	71
72	Investigación y desarrollo	0	0,00	0	0,00	2	0,88	2	0,54	72
73	Publicidad y estudios de mercado	0	0,00	0	0,00	0	0,00	0	0,00	73
74	Otras actividades profesionales, científicas y técnicas	2	1,87	0	0,00	0	0,00	2	0,54	74
75	Actividades veterinarias	0	0,00	0	0,00	0	0,00	0	0,00	75
<b>Sección N</b>	<b>ACTIVIDADES ADMINISTRATIVAS Y SERVICIOS AUXILIARES</b>	<b>4</b>	<b>3,74</b>	<b>2</b>	<b>5,56</b>	<b>17</b>	<b>7,49</b>	<b>23</b>	<b>6,22</b>	<b>Sección N</b>
77	Actividades de alquiler	1	0,93	0	0,00	1	0,44	2	0,54	77
78	Actividades relacionadas con el empleo	0	0,00	0	0,00	6	2,64	6	1,62	78
79	Actividades de agencias de viajes, operadores turísticos, servicios de reservas y otros relacionados	0	0,00	0	0,00	0	0,00	0	0,00	79
80	Actividades de seguridad e investigación	0	0,00	0	0,00	1	0,44	1	0,27	80
81	Servicios a edificios y actividades de jardinería	3	2,80	1	2,78	6	2,64	10	2,70	81
82	Actividades administrativas de oficina y otras actividades auxiliares a las empresas	0	0,00	1	2,78	3	1,32	4	1,08	82
<b>Sección O</b>	<b>ADMINISTRACIÓN PÚBLICA Y DEFENSA; SEGURIDAD SOCIAL OBLIGATORIA</b>	<b>2</b>	<b>1,87</b>	<b>0</b>	<b>0,00</b>	<b>8</b>	<b>3,52</b>	<b>10</b>	<b>2,70</b>	<b>Sección O</b>
84	Administración Pública y defensa; Seguridad Social obligatoria	2	1,87	0	0,00	8	3,52	10	2,70	84
<b>Sección P</b>	<b>EDUCACIÓN</b>	<b>5</b>	<b>4,67</b>	<b>0</b>	<b>0,00</b>	<b>2</b>	<b>0,88</b>	<b>7</b>	<b>1,89</b>	<b>Sección P</b>
85	Educación	5	4,67	0	0,00	2	0,88	7	1,89	85
<b>Sección Q</b>	<b>ACTIVIDADES SANITARIAS Y DE SERVICIOS SOCIALES</b>	<b>3</b>	<b>2,80</b>	<b>0</b>	<b>0,00</b>	<b>8</b>	<b>3,52</b>	<b>11</b>	<b>2,97</b>	<b>Sección Q</b>
86	Actividades sanitarias	1	0,93	0	0,00	4	1,76	5	1,35	86
87	Asistencia en establecimientos residenciales	1	0,93	0	0,00	3	1,32	4	1,08	87
88	Actividades de servicios sociales sin alojamiento	1	0,93	0	0,00	1	0,44	2	0,54	88
<b>Sección R</b>	<b>ACTIVIDADES ARTÍSTICAS, RECREATIVAS Y DE ENTRETENIMIENTO</b>	<b>2</b>	<b>1,87</b>	<b>0</b>	<b>0,00</b>	<b>11</b>	<b>4,85</b>	<b>13</b>	<b>3,51</b>	<b>Sección R</b>
90	Actividades de creación, artísticas y espectáculos	0	0,00	0	0,00	4	1,76	4	1,08	90
91	Actividades de bibliotecas, archivos, museos y otras actividades culturales	0	0,00	0	0,00	0	0,00	0	0,00	91
92	Actividades de juegos de azar y apuestas	0	0,00	0	0,00	1	0,44	1	0,27	92
93	Actividades deportivas, recreativas y de entretenimiento	2	1,87	0	0,00	6	2,64	8	2,16	93
<b>Sección S</b>	<b>OTROS SERVICIOS</b>	<b>3</b>	<b>2,80</b>	<b>1</b>	<b>2,78</b>	<b>3</b>	<b>1,32</b>	<b>7</b>	<b>1,89</b>	<b>Sección S</b>
94	Actividades asociativas	1	0,93	0	0,00	0	0,00	1	0,27	94
95	Reparación de ordenadores, efectos personales y artículos de uso doméstico	0	0,00	0	0,00	0	0,00	0	0,00	95
96	Otros servicios personales	2	1,87	1	2,78	3	1,32	6	1,62	96
<b>Sección T</b>	<b>ACTIVIDADES DE LOS HOGARES COMO EMPLEADORES Y COMO PRODUCTORES DE BIENES Y SERVICIOS PARA USO PROPIO</b>	<b>1</b>	<b>0,93</b>	<b>0</b>	<b>0,00</b>	<b>2</b>	<b>0,88</b>	<b>3</b>	<b>0,81</b>	<b>Sección T</b>
97	Actividades de los hogares como empleadores de personal doméstico	1	0,93	0	0,00	2	0,88	3	0,81	97
98	Actividades de los hogares como productores de bienes y servicios para uso propio	0	0,00	0	0,00	0	0,00	0	0,00	98
<b>Sección U</b>	<b>ACTIVIDADES DE ORGANIZACIONES Y ORGANISMOS EXTRATERRITORIALES</b>	<b>0</b>	<b>0,00</b>	<b>0</b>	<b>0,00</b>	<b>0</b>	<b>0,00</b>	<b>0</b>	<b>0,00</b>	<b>Sección U</b>
99	Actividades de organizaciones y organismos extraterritoriales	0	0,00	0	0,00	0	0,00	0	0,00	99
	<b>OTROS SIN CLASIFICAR</b>	<b>0</b>	<b>0,00</b>	<b>0</b>	<b>0,00</b>	<b>0</b>	<b>0,00</b>	<b>0</b>	<b>0,00</b>	
		<b>0</b>	<b>0,00</b>	<b>0</b>	<b>0,00</b>	<b>0</b>	<b>0,00</b>	<b>0</b>	<b>0,00</b>	
	<b>TOTAL</b>	<b>107</b>	<b>100,00</b>	<b>36</b>	<b>100,00</b>	<b>227</b>	<b>100,00</b>	<b>370</b>	<b>100,00</b>	

## ACCIDENTES MORTALES EN JORNADA DE TRABAJO POR SECCIONES, EN LA COMUNITAT VALENCIANA Y SUS PROVINCIAS

Datos contabilizados según fecha de baja médica, correspondientes al periodo Interanual: enero 2024 - diciembre 2024

Cuadro 9

SECCIONES CNAE-2009		ACCIDENTES MORTALES EN JORNADA DE TRABAJO								CNAE-2009
		Provincia de Alicante		Provincia de Castellón		Provincia de Valencia		Comunitat Valenciana		
		Total	%	Total	%	Total	%	Total	%	
Sección A	AGRICULTURA, GANADERÍA, SILVICULTURA Y PESCA	1	5,0	0	0,0	6	11,5	7	8,9	Sección A
Sección B	INDUSTRIAS EXTRACTIVAS	0	0,0	0	0,0	1	1,9	1	1,3	Sección B
Sección C	INDUSTRIA MANUFACTURERA	5	25,0	1	14,3	8	15,4	14	17,7	Sección C
Sección D	SUMINISTRO DE ENERGIA ELECTRICA, GAS, VAPOR Y AIRE ACONDICIONADO	0	0,0	0	0,0	0	0,0	0	0,0	Sección D
Sección E	SUMINISTRO DE AGUA, ACTIVIDADES DE SANEAMIENTO, GESTIÓN DE RESIDUOS Y DESCONTAMINACIÓN	0	0,0	0	0,0	4	7,7	4	5,1	Sección E
Sección F	CONSTRUCCIÓN	5	25,0	2	28,6	9	17,3	16	20,3	Sección F
Sección G	COMERCIO AL POR MAYOR Y AL POR MENOR; REPARACIÓN DE VEHÍCULOS DE MOTOR Y MOTOCICLETAS	1	5,0	1	14,3	5	9,6	7	8,9	Sección G
Sección H	TRANSPORTE Y ALMACENAMIENTO	7	35,0	2	28,6	10	19,2	19	24,1	Sección H
Sección I	HOSTELERÍA	1	5,0	0	0,0	1	1,9	2	2,5	Sección I
Sección J	INFORMACIÓN Y COMUNICACIONES	0	0,0	0	0,0	1	1,9	1	1,3	Sección J
Sección K	ACTIVIDADES FINANCIERAS Y DE SEGUROS	0	0,0	0	0,0	0	0,0	0	0,0	Sección K
Sección L	ACTIVIDADES INMOBILIARIAS	0	0,0	0	0,0	1	1,9	1	1,3	Sección L
Sección M	ACTIVIDADES PROFESIONALES, CIENTÍFICAS Y TÉCNICAS	0	0,0	0	0,0	0	0,0	0	0,0	Sección M
Sección N	ACTIVIDADES ADMINISTRATIVAS Y SERVICIOS AUXILIARES	0	0,0	1	14,3	1	1,9	2	2,5	Sección N
Sección O	ADMINISTRACIÓN PÚBLICA Y DEFENSA; SEGURIDAD SOCIAL OBLIGATORIA	0	0,0	0	0,0	2	3,8	2	2,5	Sección O
Sección P	EDUCACIÓN	0	0,0	0	0,0	1	1,9	1	1,3	Sección P
Sección Q	ACTIVIDADES SANITARIAS Y DE SERVICIOS SOCIALES	0	0,0	0	0,0	1	1,9	1	1,3	Sección Q
Sección R	ACTIVIDADES ARTÍSTICAS, RECREATIVAS Y DE ENTRETENIMIENTO	0	0,0	0	0,0	0	0,0	0	0,0	Sección R
Sección S	OTROS SERVICIOS	0	0,0	0	0,0	1	1,9	1	1,3	Sección S
Sección T	ACTIVIDADES DE LOS HOGARES COMO EMPLEADORES Y COMO PRODUCTORES DE BIENES Y SERVICIOS PARA USO PROPIO	0	0,0	0	0,0	0	0,0	0	0,0	Sección T
Sección U	ACTIVIDADES DE ORGANIZACIONES Y ORGANISMOS EXTRATERRITORIALES	0	0,0	0	0,0	0	0,0	0	0,0	Sección U
	OTROS SIN CLASIFICAR	0	0,0	0	0,0	0	0,0	0	0,0	
	<b>TOTAL</b>	<b>20</b>	<b>100,0</b>	<b>7</b>	<b>100,0</b>	<b>52</b>	<b>100,0</b>	<b>79</b>	<b>100,0</b>	

**ACCIDENTES MORTALES EN JORNADA DE TRABAJO POR SECCIONES Y DIVISIONES, EN LA COMUNITAT VALENCIANA Y SUS PROVINCIAS**

Datos contabilizados según fecha de baja médica, correspondientes al periodo Interanual: enero 2024 - diciembre 2024

Cuadro 10

SECCIONES Y DIVISIONES CNAE-2009		ACCIDENTES MORTALES EN JORNADA DE TRABAJO									
		Provincia de Alicante		Provincia de Castellón		Provincia de Valencia		Comunitat Valenciana		CNAE-2009	
		Total	%	Total	%	Total	%	Total	%		
<b>Sección A</b>	<b>AGRICULTURA, GANADERÍA, SILVICULTURA Y PESCA</b>	<b>1</b>	<b>5,00</b>	<b>0</b>	<b>0,00</b>	<b>6</b>	<b>11,54</b>	<b>7</b>	<b>8,86</b>	<b>Sección A</b>	
01	Agricultura, ganadería, caza y servicios relacionados con las mismas	1	5,00	0	0,00	6	11,54	7	8,86	01	
02	Silvicultura y explotación forestal	0	0,00	0	0,00	0	0,00	0	0,00	02	
03	Pesca y acuicultura	0	0,00	0	0,00	0	0,00	0	0,00	03	
<b>Sección B</b>	<b>INDUSTRIAS EXTRACTIVAS</b>	<b>0</b>	<b>0,00</b>	<b>0</b>	<b>0,00</b>	<b>1</b>	<b>1,92</b>	<b>1</b>	<b>1,27</b>	<b>Sección B</b>	
05	Extracción de antracita, hulla y lignito	0	0,00	0	0,00	0	0,00	0	0,00	05	
06	Extracción de crudo de petróleo y gas natural	0	0,00	0	0,00	0	0,00	0	0,00	06	
07	Extracción de minerales metálicos	0	0,00	0	0,00	0	0,00	0	0,00	07	
08	Otras industrias extractivas	0	0,00	0	0,00	1	1,92	1	1,27	08	
09	Actividades de apoyo a las industrias extractivas	0	0,00	0	0,00	0	0,00	0	0,00	09	
<b>Sección C</b>	<b>INDUSTRIA MANUFACTURERA</b>	<b>5</b>	<b>25,00</b>	<b>1</b>	<b>14,29</b>	<b>8</b>	<b>15,38</b>	<b>14</b>	<b>17,72</b>	<b>Sección C</b>	
10	Industria de la alimentación	0	0,00	0	0,00	1	1,92	1	1,27	10	
11	Fabricación de bebidas	0	0,00	0	0,00	0	0,00	0	0,00	11	
12	Industria del tabaco	0	0,00	0	0,00	0	0,00	0	0,00	12	
13	Industria textil	0	0,00	0	0,00	0	0,00	0	0,00	13	
14	Confección de prendas de vestir	0	0,00	0	0,00	0	0,00	0	0,00	14	
15	Industria del cuero y del calzado	0	0,00	0	0,00	0	0,00	0	0,00	15	
16	Industria de la madera y del corcho, excepto muebles; cestería y espartería	1	5,00	0	0,00	0	0,00	1	1,27	16	
17	Industria del papel	0	0,00	0	0,00	0	0,00	0	0,00	17	
18	Artes gráficas y reproducción de soportes grabados	0	0,00	0	0,00	1	1,92	1	1,27	18	
19	Coquerías y refino de petróleo	0	0,00	0	0,00	0	0,00	0	0,00	19	
20	Industria química	0	0,00	0	0,00	1	1,92	1	1,27	20	
21	Fabricación de productos farmacéuticos	0	0,00	0	0,00	0	0,00	0	0,00	21	
22	Fabricación de productos de caucho y plásticos	3	15,00	0	0,00	1	1,92	4	5,06	22	
23	Fabricación de otros productos minerales no metálicos	0	0,00	1	14,29	1	1,92	2	2,53	23	
24	Metalurgia; fabricación de productos de hierro, acero y ferroaleaciones	0	0,00	0	0,00	0	0,00	0	0,00	24	
25	Fabricación de productos metálicos, excepto maquinaria y equipo	1	5,00	0	0,00	1	1,92	2	2,53	25	
26	Fabricación de productos informáticos, electrónicos y ópticos	0	0,00	0	0,00	0	0,00	0	0,00	26	
27	Fabricación de material y equipo eléctrico	0	0,00	0	0,00	0	0,00	0	0,00	27	
28	Fabricación de maquinaria y equipo n.c.o.p.	0	0,00	0	0,00	2	3,85	2	2,53	28	
29	Fabricación de vehículos de motor, remolques y semirremolques	0	0,00	0	0,00	0	0,00	0	0,00	29	
30	Fabricación de otro material de transporte	0	0,00	0	0,00	0	0,00	0	0,00	30	
31	Fabricación de muebles	0	0,00	0	0,00	0	0,00	0	0,00	31	
32	Otras industrias manufactureras	0	0,00	0	0,00	0	0,00	0	0,00	32	
33	Reparación e instalación de maquinaria y equipo	0	0,00	0	0,00	0	0,00	0	0,00	33	
<b>Sección D</b>	<b>SUMINISTRO DE ENERGÍA ELÉCTRICA, GAS, VAPOR Y AIRE ACONDICIONADO</b>	<b>0</b>	<b>0,00</b>	<b>0</b>	<b>0,00</b>	<b>0</b>	<b>0,00</b>	<b>0</b>	<b>0,00</b>	<b>Sección D</b>	
35	Suministro de energía eléctrica, gas, vapor y aire acondicionado	0	0,00	0	0,00	0	0,00	0	0,00	35	
<b>Sección E</b>	<b>SUMINISTRO DE AGUA, ACTIVIDADES DE SANEAMIENTO, GESTIÓN DE RESIDUOS Y DESCONTAMINACIÓN</b>	<b>0</b>	<b>0,00</b>	<b>0</b>	<b>0,00</b>	<b>4</b>	<b>7,69</b>	<b>4</b>	<b>5,06</b>	<b>Sección E</b>	
36	Captación, depuración y distribución de agua	0	0,00	0	0,00	2	3,85	2	2,53	36	
37	Recogida y tratamiento de aguas residuales	0	0,00	0	0,00	1	1,92	1	1,27	37	
38	Recogida, tratamiento y eliminación de residuos; valorización	0	0,00	0	0,00	1	1,92	1	1,27	38	
39	Actividades de descontaminación y otros servicios de gestión de residuos	0	0,00	0	0,00	0	0,00	0	0,00	39	
<b>Sección F</b>	<b>CONSTRUCCIÓN</b>	<b>5</b>	<b>25,00</b>	<b>2</b>	<b>28,57</b>	<b>9</b>	<b>17,31</b>	<b>16</b>	<b>20,25</b>	<b>Sección F</b>	
41	Construcción de edificios	1	5,00	0	0,00	3	5,77	4	5,06	41	
42	Ingeniería civil	0	0,00	1	14,29	3	5,77	4	5,06	42	
43	Actividades de construcción especializada	4	20,00	1	14,29	3	5,77	8	10,13	43	
<b>Sección G</b>	<b>COMERCIO AL POR MAYOR Y AL POR MENOR; REPARACIÓN DE VEHÍCULOS DE MOTOR Y MOTOCICLETAS</b>	<b>1</b>	<b>5,00</b>	<b>1</b>	<b>14,29</b>	<b>5</b>	<b>9,62</b>	<b>7</b>	<b>8,86</b>	<b>Sección G</b>	
45	Venta y reparación de vehículos de motor y motocicletas	0	0,00	0	0,00	0	0,00	0	0,00	45	
46	Comercio al por mayor e intermediarios del comercio, excepto de vehículos de motor y motocicletas	1	5,00	1	14,29	4	7,69	6	7,59	46	
47	Comercio al por menor, excepto de vehículos de motor y motocicletas	0	0,00	0	0,00	1	1,92	1	1,27	47	
<b>Sección H</b>	<b>TRANSPORTE Y ALMACENAMIENTO</b>	<b>7</b>	<b>35,00</b>	<b>2</b>	<b>28,57</b>	<b>10</b>	<b>19,23</b>	<b>19</b>	<b>24,05</b>	<b>Sección H</b>	
49	Transporte terrestre y por tubería	6	30,00	2	28,57	8	15,38	16	20,25	49	
50	Transporte marítimo y por vías navegables interiores	0	0,00	0	0,00	0	0,00	0	0,00	50	
51	Transporte aéreo	0	0,00	0	0,00	1	1,92	1	1,27	51	
52	Almacenamiento y actividades anexas al transporte	1	5,00	0	0,00	1	1,92	2	2,53	52	
53	Actividades postales y de correos	0	0,00	0	0,00	0	0,00	0	0,00	53	
<b>Sección I</b>	<b>HOSTELERÍA</b>	<b>1</b>	<b>5,00</b>	<b>0</b>	<b>0,00</b>	<b>1</b>	<b>1,92</b>	<b>2</b>	<b>2,53</b>	<b>Sección I</b>	
55	Servicios de alojamiento	0	0,00	0	0,00	0	0,00	0	0,00	55	
56	Servicios de comidas y bebidas	1	5,00	0	0,00	1	1,92	2	2,53	56	

CNAE-2009	ACCIDENTES MORTALES - SECCIONES Y DIVISIONES	Provincia de Alicante		Provincia de Castellón		Provincia de Valencia		Comunitat		CNAE-2009 Cuadro 10
		Total	%	Total	%	Total	%	Total	%	
<b>Sección J</b>	<b>INFORMACIÓN Y COMUNICACIONES</b>	<b>0</b>	<b>0,00</b>	<b>0</b>	<b>0,00</b>	<b>1</b>	<b>1,92</b>	<b>1</b>	<b>1,27</b>	<b>Sección J</b>
58	Edición	0	0,00	0	0,00	0	0,00	0	0,00	58
59	Actividades cinematográficas, de vídeo y de televisión, grabación de sonido y edición musical	0	0,00	0	0,00	0	0,00	0	0,00	59
60	Actividades de programación y emisión de radio y televisión	0	0,00	0	0,00	1	1,92	1	1,27	60
61	Telecomunicaciones	0	0,00	0	0,00	0	0,00	0	0,00	61
62	Programación, consultoría y otras actividades relacionadas con la informática	0	0,00	0	0,00	0	0,00	0	0,00	62
63	Servicios de información	0	0,00	0	0,00	0	0,00	0	0,00	63
<b>Sección K</b>	<b>ACTIVIDADES FINANCIERAS Y DE SEGUROS</b>	<b>0</b>	<b>0,00</b>	<b>0</b>	<b>0,00</b>	<b>0</b>	<b>0,00</b>	<b>0</b>	<b>0,00</b>	<b>Sección K</b>
64	Servicios financieros, excepto seguros y fondos de pensiones	0	0,00	0	0,00	0	0,00	0	0,00	64
65	Seguros, reaseguros y fondos de pensiones, excepto Seguridad Social obligatoria	0	0,00	0	0,00	0	0,00	0	0,00	65
66	Actividades auxiliares a los servicios financieros y a los seguros	0	0,00	0	0,00	0	0,00	0	0,00	66
<b>Sección L</b>	<b>ACTIVIDADES INMOBILIARIAS</b>	<b>0</b>	<b>0,00</b>	<b>0</b>	<b>0,00</b>	<b>1</b>	<b>1,92</b>	<b>1</b>	<b>1,27</b>	<b>Sección L</b>
68	Actividades inmobiliarias	0	0,00	0	0,00	1	1,92	1	1,27	68
<b>Sección M</b>	<b>ACTIVIDADES PROFESIONALES, CIENTÍFICAS Y TÉCNICAS</b>	<b>0</b>	<b>0,00</b>	<b>0</b>	<b>0,00</b>	<b>0</b>	<b>0,00</b>	<b>0</b>	<b>0,00</b>	<b>Sección M</b>
69	Actividades jurídicas y de contabilidad	0	0,00	0	0,00	0	0,00	0	0,00	69
70	Actividades de las sedes centrales; actividades de consultoría de gestión empresarial	0	0,00	0	0,00	0	0,00	0	0,00	70
71	Servicios técnicos de arquitectura e ingeniería; ensayos y análisis técnicos	0	0,00	0	0,00	0	0,00	0	0,00	71
72	Investigación y desarrollo	0	0,00	0	0,00	0	0,00	0	0,00	72
73	Publicidad y estudios de mercado	0	0,00	0	0,00	0	0,00	0	0,00	73
74	Otras actividades profesionales, científicas y técnicas	0	0,00	0	0,00	0	0,00	0	0,00	74
75	Actividades veterinarias	0	0,00	0	0,00	0	0,00	0	0,00	75
<b>Sección N</b>	<b>ACTIVIDADES ADMINISTRATIVAS Y SERVICIOS AUXILIARES</b>	<b>0</b>	<b>0,00</b>	<b>1</b>	<b>14,29</b>	<b>1</b>	<b>1,92</b>	<b>2</b>	<b>2,53</b>	<b>Sección N</b>
77	Actividades de alquiler	0	0,00	0	0,00	0	0,00	0	0,00	77
78	Actividades relacionadas con el empleo	0	0,00	0	0,00	0	0,00	0	0,00	78
79	Actividades de agencias de viajes, operadores turísticos, servicios de reservas y otros relacionados	0	0,00	0	0,00	0	0,00	0	0,00	79
80	Actividades de seguridad e investigación	0	0,00	0	0,00	0	0,00	0	0,00	80
81	Servicios a edificios y actividades de jardinería	0	0,00	1	14,29	1	1,92	2	2,53	81
82	Actividades administrativas de oficina y otras actividades auxiliares a las empresas	0	0,00	0	0,00	0	0,00	0	0,00	82
<b>Sección O</b>	<b>ADMINISTRACIÓN PÚBLICA Y DEFENSA; SEGURIDAD SOCIAL OBLIGATORIA</b>	<b>0</b>	<b>0,00</b>	<b>0</b>	<b>0,00</b>	<b>2</b>	<b>3,85</b>	<b>2</b>	<b>2,53</b>	<b>Sección O</b>
84	Administración Pública y defensa; Seguridad Social obligatoria	0	0,00	0	0,00	2	3,85	2	2,53	84
<b>Sección P</b>	<b>EDUCACIÓN</b>	<b>0</b>	<b>0,00</b>	<b>0</b>	<b>0,00</b>	<b>1</b>	<b>1,92</b>	<b>1</b>	<b>1,27</b>	<b>Sección P</b>
85	Educación	0	0,00	0	0,00	1	1,92	1	1,27	85
<b>Sección Q</b>	<b>ACTIVIDADES SANITARIAS Y DE SERVICIOS SOCIALES</b>	<b>0</b>	<b>0,00</b>	<b>0</b>	<b>0,00</b>	<b>1</b>	<b>1,92</b>	<b>1</b>	<b>1,27</b>	<b>Sección Q</b>
86	Actividades sanitarias	0	0,00	0	0,00	1	1,92	1	1,27	86
87	Asistencia en establecimientos residenciales	0	0,00	0	0,00	0	0,00	0	0,00	87
88	Actividades de servicios sociales sin alojamiento	0	0,00	0	0,00	0	0,00	0	0,00	88
<b>Sección R</b>	<b>ACTIVIDADES ARTÍSTICAS, RECREATIVAS Y DE ENTRETENIMIENTO</b>	<b>0</b>	<b>0,00</b>	<b>0</b>	<b>0,00</b>	<b>0</b>	<b>0,00</b>	<b>0</b>	<b>0,00</b>	<b>Sección R</b>
90	Actividades de creación, artísticas y espectáculos	0	0,00	0	0,00	0	0,00	0	0,00	90
91	Actividades de bibliotecas, archivos, museos y otras actividades culturales	0	0,00	0	0,00	0	0,00	0	0,00	91
92	Actividades de juegos de azar y apuestas	0	0,00	0	0,00	0	0,00	0	0,00	92
93	Actividades deportivas, recreativas y de entretenimiento	0	0,00	0	0,00	0	0,00	0	0,00	93
<b>Sección S</b>	<b>OTROS SERVICIOS</b>	<b>0</b>	<b>0,00</b>	<b>0</b>	<b>0,00</b>	<b>1</b>	<b>1,92</b>	<b>1</b>	<b>1,27</b>	<b>Sección S</b>
94	Actividades asociativas	0	0,00	0	0,00	0	0,00	0	0,00	94
95	Reparación de ordenadores, efectos personales y artículos de uso doméstico	0	0,00	0	0,00	1	1,92	1	1,27	95
96	Otros servicios personales	0	0,00	0	0,00	0	0,00	0	0,00	96
<b>Sección T</b>	<b>ACTIVIDADES DE LOS HOGARES COMO EMPLEADORES Y COMO PRODUCTORES DE BIENES Y SERVICIOS PARA USO PROPIO</b>	<b>0</b>	<b>0,00</b>	<b>0</b>	<b>0,00</b>	<b>0</b>	<b>0,00</b>	<b>0</b>	<b>0,00</b>	<b>Sección T</b>
97	Actividades de los hogares como empleadores de personal doméstico	0	0,00	0	0,00	0	0,00	0	0,00	97
98	Actividades de los hogares como productores de bienes y servicios para uso propio	0	0,00	0	0,00	0	0,00	0	0,00	98
<b>Sección U</b>	<b>ACTIVIDADES DE ORGANIZACIONES Y ORGANISMOS EXTRATERRITORIALES</b>	<b>0</b>	<b>0,00</b>	<b>0</b>	<b>0,00</b>	<b>0</b>	<b>0,00</b>	<b>0</b>	<b>0,00</b>	<b>Sección U</b>
99	Actividades de organizaciones y organismos extraterritoriales	0	0,00	0	0,00	0	0,00	0	0,00	99
	<b>OTROS SIN CLASIFICAR</b>	<b>0</b>	<b>0,00</b>	<b>0</b>	<b>0,00</b>	<b>0</b>	<b>0,00</b>	<b>0</b>	<b>0,00</b>	
<b>TOTAL</b>		<b>20</b>	<b>100,00</b>	<b>7</b>	<b>100,00</b>	<b>52</b>	<b>100,00</b>	<b>79</b>	<b>100,00</b>	

**ÍNDICE DE INCIDENCIA DEL TOTAL DE ACCIDENTES CON BAJA EN JORNADA DE TRABAJO POR SECCIONES DEL CNAE-2009, EN LA COMUNITAT VALENCIANA Y SUS PROVINCIAS**

Datos contabilizados según fecha de baja médica, correspondientes al periodo Interanual: enero 2024 - diciembre 2024

Cuadro 11

SECCIONES CNAE-2009		ÍNDICE DE INCIDENCIA DEL TOTAL DE ACCIDENTES EN JORNADA DE TRABAJO				CNAE-2009
		Provincia de Alicante	Provincia de Castellón	Provincia de Valencia	Comunitat Valenciana	
		Total	Total	Total	Total	
Sección A	AGRICULTURA, GANADERÍA, SILVICULTURA Y PESCA	4.579,2	6.274,9	5.261,8	5.231,8	Sección A
Sección B	INDUSTRIAS EXTRACTIVAS	4.420,2	2.944,8	5.030,0	4.395,8	Sección B
Sección C	INDUSTRIA MANUFACTURERA	3.232,0	4.569,7	3.731,2	3.721,1	Sección C
Sección D	SUMINISTRO DE ENERGIA ELECTRICA, GAS, VAPOR Y AIRE ACONDICIONADO	851,4	2.007,8	1.199,5	1.198,3	Sección D
Sección E	SUMINISTRO DE AGUA, ACTIVIDADES DE SANEAMIENTO, GESTIÓN DE RESIDUOS Y DESCONTAMINACIÓN	4.748,1	5.321,2	6.081,7	5.505,9	Sección E
Sección F	CONSTRUCCIÓN	4.999,5	5.962,9	5.654,5	5.434,6	Sección F
Sección G	COMERCIO AL POR MAYOR Y AL POR MENOR; REPARACIÓN DE VEHÍCULOS DE MOTOR Y MOTOCICLETAS	1.784,7	2.457,6	2.193,1	2.075,3	Sección G
Sección H	TRANSPORTE Y ALMACENAMIENTO	3.592,3	3.965,9	3.729,8	3.714,0	Sección H
Sección I	HOSTELERÍA	2.362,0	2.469,8	2.481,0	2.426,1	Sección I
Sección J	INFORMACIÓN Y COMUNICACIONES	784,8	1.521,1	626,4	723,1	Sección J
Sección K	ACTIVIDADES FINANCIERAS Y DE SEGUROS	145,6	208,1	265,3	219,3	Sección K
Sección L	ACTIVIDADES INMOBILIARIAS	527,9	807,9	796,1	671,4	Sección L
Sección M	ACTIVIDADES PROFESIONALES, CIENTÍFICAS Y TÉCNICAS	482,2	737,8	465,7	495,8	Sección M
Sección N	ACTIVIDADES ADMINISTRATIVAS Y SERVICIOS AUXILIARES	2.872,3	4.273,9	3.891,9	3.605,4	Sección N
Sección O	ADMINISTRACIÓN PÚBLICA Y DEFENSA; SEGURIDAD SOCIAL OBLIGATORIA	1.941,5	2.959,1	1.999,3	2.108,3	Sección O
Sección P	EDUCACIÓN	537,9	643,6	584,9	576,4	Sección P
Sección Q	ACTIVIDADES SANITARIAS Y DE SERVICIOS SOCIALES	1.482,0	1.761,8	1.843,8	1.709,6	Sección Q
Sección R	ACTIVIDADES ARTÍSTICAS, RECREATIVAS Y DE ENTRETENIMIENTO	2.115,2	4.250,3	2.585,4	2.603,1	Sección R
Sección S	OTROS SERVICIOS	1.197,7	1.670,6	1.236,5	1.272,6	Sección S
Sección T	ACTIVIDADES DE LOS HOGARES COMO EMPLEADORES Y COMO PRODUCTORES DE BIENES Y SERVICIOS PARA USO PROPIO	658,4	371,8	453,6	508,6	Sección T
Sección U	ACTIVIDADES DE ORGANIZACIONES Y ORGANISMOS EXTRATERRITORIALES	0,0	0,0	1.098,9	1.313,6	Sección U
	OTROS SIN CLASIFICAR	0	0	0	0	
	<b>TOTAL</b>	<b>2.304,9</b>	<b>3.198,6</b>	<b>2.597,8</b>	<b>2.567,6</b>	

**ÍNDICE DE INCIDENCIA DEL TOTAL DE ACCIDENTES CON BAJA EN JORNADA DE TRABAJO POR SECCIONES Y DIVISIONES, EN LA COMUNITAT VALENCIANA Y SUS PROVINCIAS**

Datos contabilizados según fecha de baja médica, correspondientes al periodo Interanual: enero 2024 - diciembre 2024

Cuadro 12

SECCIONES Y DIVISIONES CNAE-2009		ÍNDICE DE INCIDENCIA DEL TOTAL DE ACCIDENTES EN JORNADA DE TRABAJO				CNAE-2009
		Provincia de Alicante	Provincia de Castellón	Provincia de Valencia	Comunitat Valenciana	
		Total	Total	Total	Total	
<b>Sección A</b>	<b>AGRICULTURA, GANADERÍA, SILVICULTURA Y PESCA</b>	<b>4.579,2</b>	<b>6.274,9</b>	<b>5261,8</b>	<b>5.231,8</b>	<b>Sección A</b>
01	Agricultura, ganadería, caza y servicios relacionados con las mismas	4.282,8	6.063,8	5.296,9	5.101,7	01
02	Silvicultura y explotación forestal	9.800,8	9.279,9	4.975,2	7.081,6	02
03	Pesca y acuicultura	7.902,9	5.924,4	3.375,5	6.492,8	03
<b>Sección B</b>	<b>INDUSTRIAS EXTRACTIVAS</b>	<b>4.420,2</b>	<b>2.944,8</b>	<b>5.030,0</b>	<b>4.395,8</b>	<b>Sección B</b>
05	Extracción de antracita, hulla y lignito	0,0	0,0	0,0	0,0	05
06	Extracción de crudo de petróleo y gas natural	0,0	0,0	0,0	0,0	06
07	Extracción de minerales metálicos	0,0	0,0	0,0	0,0	07
08	Otras industrias extractivas	4.365,9	3.077,9	5.356,3	4.516,4	08
09	Actividades de apoyo a las industrias extractivas	11.428,6	0,0	0,0	2.390,4	09
<b>Sección C</b>	<b>INDUSTRIA MANUFACTURERA</b>	<b>3.232,0</b>	<b>4.569,7</b>	<b>3.731,2</b>	<b>3.721,1</b>	<b>Sección C</b>
10	Industria de la alimentación	3.668,8	4.323,2	4.335,0	4.176,1	10
11	Fabricación de bebidas	2.139,7	10.850,8	2.662,8	3.056,5	11
12	Industria del tabaco	0,0	0,0	0,0	0,0	12
13	Industria textil	3.344,5	2.781,2	2.604,1	3.001,4	13
14	Confección de prendas de vestir	301,1	1.393,1	857,0	744,1	14
15	Industria del cuero y del calzado	1.442,7	1.325,7	2.740,3	1.499,1	15
16	Industria de la madera y del corcho, excepto muebles; cestería y espartería	3.867,5	9.145,0	5.183,0	5.315,0	16
17	Industria del papel	2.894,8	2.119,3	2.935,2	2.781,4	17
18	Artes gráficas y reproducción de soportes grabados	1.987,6	1.024,4	2.632,8	2.323,0	18
19	Coquerías y refino de petróleo	0,0	0,0	0,0	0,0	19
20	Industria química	3.338,4	2.298,0	3.426,0	3.080,3	20
21	Fabricación de productos farmacéuticos	955,4	0,0	3.031,7	1.857,1	21
22	Fabricación de productos de caucho y plásticos	4.645,9	3.968,3	3.705,2	4.179,4	22
23	Fabricación de otros productos minerales no metálicos	4.257,8	4.957,6	4.638,4	4.793,5	23
24	Metalurgia; fabricación de productos de hierro, acero y ferroaleaciones	5.433,6	7.315,5	3.905,3	4.688,7	24
25	Fabricación de productos metálicos, excepto maquinaria y equipo	4.770,3	6.622,9	5.472,5	5.374,7	25
26	Fabricación de productos informáticos, electrónicos y ópticos	778,5	21.492,5	860,4	1.309,0	26
27	Fabricación de material y equipo eléctrico	1.921,5	6.057,4	2.380,5	2.695,3	27
28	Fabricación de maquinaria y equipo n.c.o.p.	3.827,6	4.987,9	3.468,2	3.862,4	28
29	Fabricación de vehículos de motor, remolques y semirremolques	7.660,3	3.377,5	2.343,5	2.557,5	29
30	Fabricación de otro material de transporte	2.936,9	10.055,9	3.954,8	3.965,4	30
31	Fabricación de muebles	2.793,2	3.813,5	4.180,3	3.830,0	31
32	Otras industrias manufactureras	2.111,3	6.812,7	1.827,4	2.465,9	32
33	Reparación e instalación de maquinaria y equipo	4.517,6	6.148,8	4.581,1	4.853,3	33
<b>Sección D</b>	<b>SUMINISTRO DE ENERGÍA ELÉCTRICA, GAS, VAPOR Y AIRE ACONDICIONADO</b>	<b>851,4</b>	<b>2.007,8</b>	<b>1.199,5</b>	<b>1.198,3</b>	<b>Sección D</b>
35	Suministro de energía eléctrica, gas, vapor y aire acondicionado	851,4	2.007,8	1.199,5	1.198,3	35
<b>Sección E</b>	<b>SUMINISTRO DE AGUA, ACTIVIDADES DE SANEAMIENTO, GESTIÓN DE RESIDUOS Y DESCONTAMINACIÓN</b>	<b>4.748,1</b>	<b>5.321,2</b>	<b>6.081,7</b>	<b>5.505,9</b>	<b>Sección E</b>
36	Captación, depuración y distribución de agua	2.099,4	3.557,5	2.413,6	2.427,8	36
37	Recogida y tratamiento de aguas residuales	4.527,1	2.776,2	6.143,7	4.574,3	37
38	Recogida, tratamiento y eliminación de residuos; valorización	6.091,3	6.878,8	7.704,5	7.029,7	38
39	Actividades de descontaminación y otros servicios de gestión de residuos	11.009,2	7.100,6	10.925,6	10.037,2	39
<b>Sección F</b>	<b>CONSTRUCCIÓN</b>	<b>4.999,5</b>	<b>5.962,9</b>	<b>5.654,5</b>	<b>5.434,6</b>	<b>Sección F</b>
41	Construcción de edificios	5.119,0	6.956,4	6.187,4	5.851,2	41
42	Ingeniería civil	5.331,0	2.475,1	6.229,0	5.391,1	42
43	Actividades de construcción especializada	4.898,2	5.559,2	5.278,0	5.161,9	43
<b>Sección G</b>	<b>COMERCIO AL POR MAYOR Y AL POR MENOR; REPARACIÓN DE VEHÍCULOS DE MOTOR Y MOTOCICLETAS</b>	<b>1.784,7</b>	<b>2.457,6</b>	<b>2.193,1</b>	<b>2.075,3</b>	<b>Sección G</b>
45	Venta y reparación de vehículos de motor y motocicletas	2.496,7	3.103,6	3.015,0	2.832,0	45
46	Comercio al por mayor e intermediarios del comercio, excepto de vehículos de motor y motocicletas	2.197,8	3.494,6	2.770,5	2.682,5	46
47	Comercio al por menor, excepto de vehículos de motor y motocicletas	1.458,7	1.531,5	1.644,7	1.561,0	47
<b>Sección H</b>	<b>TRANSPORTE Y ALMACENAMIENTO</b>	<b>3.592,3</b>	<b>3.965,9</b>	<b>3.729,8</b>	<b>3.714,0</b>	<b>Sección H</b>
49	Transporte terrestre y por tubería	3.222,4	3.913,7	3.788,7	3.630,6	49
50	Transporte marítimo y por vías navegables interiores	3.782,2	13.015,2	7.950,0	5.133,9	50
51	Transporte aéreo	1.116,3	1.487,9	1.324,1	1.216,3	51
52	Almacenamiento y actividades anexas al transporte	3.571,1	3.168,1	3.000,3	3.149,4	52
53	Actividades postales y de correos	6.626,4	6.494,3	5.828,5	6.187,6	53
<b>Sección I</b>	<b>HOSTELERÍA</b>	<b>2.362,0</b>	<b>2.469,8</b>	<b>2.481,0</b>	<b>2.426,1</b>	<b>Sección I</b>
55	Servicios de alojamiento	3.573,3	4.336,5	3.220,5	3.573,9	55
56	Servicios de comidas y bebidas	2.057,2	2.063,2	2.398,3	2.216,0	56

SECCIONES Y DIVISIONES CNAE-2009		INDICE DE INCIDENCIA DEL TOTAL DE ACCIDENTES EN JORNADA DE TRABAJO				
		Provincia de Alicante	Provincia de Castellón	Provincia de Valencia	Comunitat Valenciana	CNAE-2009
		Total	Total	Total	Total	
<b>Sección J</b>	<b>INFORMACIÓN Y COMUNICACIONES</b>	<b>784,8</b>	<b>1.521,1</b>	<b>626,4</b>	<b>723,1</b>	<b>Sección J</b>
58	Edición	360,4	0,0	258,4	256,6	58
59	Actividades cinematográficas, de vídeo y de televisión, grabación de sonido y edición musical	831,6	2.503,5	909,4	1.012,6	59
60	Actividades de programación y emisión de radio y televisión	2.341,3	8.261,6	2.033,9	2.537,3	60
61	Telecomunicaciones	2.572,0	5.796,1	1.869,7	2.405,6	61
62	Programación, consultoría y otras actividades relacionadas con la informática	219,9	168,2	223,8	219,7	62
63	Servicios de información	1.983,5	562,1	1.959,4	1.896,7	63
<b>Sección K</b>	<b>ACTIVIDADES FINANCIERAS Y DE SEGUROS</b>	<b>145,6</b>	<b>208,1</b>	<b>265,3</b>	<b>219,3</b>	<b>Sección K</b>
64	Servicios financieros, excepto seguros y fondos de pensiones	130,4	58,7	242,9	184,5	64
65	Seguros, reaseguros y fondos de pensiones, excepto Seguridad Social obligatoria	345,0	406,6	393,9	379,4	65
66	Actividades auxiliares a los servicios financieros y a los seguros	106,1	353,8	249,6	215,6	66
<b>Sección L</b>	<b>ACTIVIDADES INMOBILIARIAS</b>	<b>527,9</b>	<b>807,9</b>	<b>796,1</b>	<b>671,4</b>	<b>Sección L</b>
68	Actividades inmobiliarias	527,9	807,9	796,1	671,4	68
<b>Sección M</b>	<b>ACTIVIDADES PROFESIONALES, CIENTÍFICAS Y TÉCNICAS</b>	<b>482,2</b>	<b>737,8</b>	<b>465,7</b>	<b>495,8</b>	<b>Sección M</b>
69	Actividades jurídicas y de contabilidad	141,1	207,5	167,9	163,1	69
70	Actividades de las sedes centrales; actividades de consultoría de gestión empresarial	345,8	404,9	221,9	278,0	70
71	Servicios técnicos de arquitectura e ingeniería; ensayos y análisis técnicos	663,5	1.299,9	847,5	847,1	71
72	Investigación y desarrollo	659,3	1.274,2	389,9	493,0	72
73	Publicidad y estudios de mercado	537,3	1.218,9	442,1	530,0	73
74	Otras actividades profesionales, científicas y técnicas	913,1	834,8	577,8	705,0	74
75	Actividades veterinarias	1.185,2	1.237,9	875,9	1.036,8	75
<b>Sección N</b>	<b>ACTIVIDADES ADMINISTRATIVAS Y SERVICIOS AUXILIARES</b>	<b>2.872,3</b>	<b>4.273,9</b>	<b>3.891,9</b>	<b>3.605,4</b>	<b>Sección N</b>
77	Actividades de alquiler	2.739,0	1.887,9	2.904,7	2.731,7	77
78	Actividades relacionadas con el empleo	6.883,2	8.383,7	8.183,1	7.964,9	78
79	Actividades de agencias de viajes, operadores turísticos, servicios de reservas y otros relacionados	240,7	0,0	368,0	295,6	79
80	Actividades de seguridad e investigación	2.445,3	2.564,8	3.795,7	3.241,0	80
81	Servicios a edificios y actividades de jardinería	2.955,9	3.763,9	3.665,1	3.412,1	81
82	Actividades administrativas de oficina y otras actividades auxiliares a las empresas	1.266,7	2.818,2	1.563,7	1.555,8	82
<b>Sección O</b>	<b>ADMINISTRACIÓN PÚBLICA Y DEFENSA; SEGURIDAD SOCIAL OBLIGATORIA</b>	<b>1.941,5</b>	<b>2.959,1</b>	<b>1.999,3</b>	<b>2.108,3</b>	<b>Sección O</b>
84	Administración Pública y defensa; Seguridad Social obligatoria	1.941,5	2.959,1	1.999,3	2.108,3	84
<b>Sección P</b>	<b>EDUCACIÓN</b>	<b>537,9</b>	<b>643,6</b>	<b>584,9</b>	<b>576,4</b>	<b>Sección P</b>
85	Educación	537,9	643,6	584,9	576,4	85
<b>Sección Q</b>	<b>ACTIVIDADES SANITARIAS Y DE SERVICIOS SOCIALES</b>	<b>1.482,0</b>	<b>1.761,8</b>	<b>1.843,8</b>	<b>1.709,6</b>	<b>Sección Q</b>
86	Actividades sanitarias	879,1	961,5	1.055,0	982,5	86
87	Asistencia en establecimientos residenciales	4.218,7	4.678,8	4.331,1	4.339,3	87
88	Actividades de servicios sociales sin alojamiento	2.120,7	2.506,1	3.118,8	2.679,2	88
<b>Sección R</b>	<b>ACTIVIDADES ARTÍSTICAS, RECREATIVAS Y DE ENTRETENIMIENTO</b>	<b>2.115,2</b>	<b>4.250,3</b>	<b>2.585,4</b>	<b>2.603,1</b>	<b>Sección R</b>
90	Actividades de creación, artísticas y espectáculos	1.170,8	1.131,6	1.662,2	1.470,8	90
91	Actividades de bibliotecas, archivos, museos y otras actividades culturales	2.306,0	0,0	4.042,3	3.318,5	91
92	Actividades de juegos de azar y apuestas	904,7	691,0	1.308,7	1.076,8	92
93	Actividades deportivas, recreativas y de entretenimiento	2.560,5	5.635,8	2.953,6	3.126,6	93
<b>Sección S</b>	<b>OTROS SERVICIOS</b>	<b>1.197,7</b>	<b>1.670,6</b>	<b>1.236,5</b>	<b>1.272,6</b>	<b>Sección S</b>
94	Actividades asociativas	1.421,2	959,7	744,8	996,3	94
95	Reparación de ordenadores, efectos personales y artículos de uso doméstico	1.585,3	3.035,1	1.324,9	1.662,8	95
96	Otros servicios personales	1.097,8	1.678,0	1.377,0	1.300,6	96
<b>Sección T</b>	<b>ACTIVIDADES DE LOS HOGARES COMO EMPLEADORES Y COMO PRODUCTORES DE BIENES Y SERVICIOS PARA USO PROPIO</b>	<b>658,4</b>	<b>371,8</b>	<b>453,6</b>	<b>508,6</b>	<b>Sección T</b>
97	Actividades de los hogares como empleadores de personal doméstico	658,4	371,8	453,6	508,6	97
98	Actividades de los hogares como productores de bienes y servicios para uso propio	0,0	0,0	0,0	0,0	98
<b>Sección U</b>	<b>ACTIVIDADES DE ORGANIZACIONES Y ORGANISMOS EXTRATERRITORIALES</b>	<b>0,0</b>	<b>0,0</b>	<b>1.098,9</b>	<b>1.313,6</b>	<b>Sección U</b>
99	Actividades de organizaciones y organismos extraterritoriales	0,0	0,0	1.098,9	1.313,6	99
	<b>OTROS SIN CLASIFICAR</b>	<b>0</b>	<b>0</b>	<b>0</b>	<b>0</b>	
	<b>TOTAL</b>	<b>2.304,9</b>	<b>3.198,6</b>	<b>2.597,8</b>	<b>2.567,6</b>	

**ÍNDICE DE INCIDENCIA DE ACCIDENTES GRAVES EN JORNADA DE TRABAJO POR SECCIONES, EN LA COMUNITAT VALENCIANA Y SUS PROVINCIAS**

Datos contabilizados según fecha de baja médica, correspondientes al periodo Interanual: enero 2024 - diciembre 2024

Cuadro 13

SECCIONES CNAE-2009		ÍNDICE DE INCIDENCIA DE ACCIDENTES GRAVES EN JORNADA DE TRABAJO				
		Provincia de Alicante	Provincia de Castellón	Provincia de Valencia	Comunitat Valenciana	CNAE-2009
		Total	Total	Total	Total	
Sección A	AGRICULTURA, GANADERÍA, SILVICULTURA Y PESCA	36,2	20,6	41,3	35,7	Sección A
Sección B	INDUSTRIAS EXTRACTIVAS	0,0	0,0	167,7	65,6	Sección B
Sección C	INDUSTRIA MANUFACTURERA	21,9	11,0	31,5	25,3	Sección C
Sección D	SUMINISTRO DE ENERGIA ELECTRICA, GAS, VAPOR Y AIRE ACONDICIONADO	0,0	0,0	44,4	30,7	Sección D
Sección E	SUMINISTRO DE AGUA, ACTIVIDADES DE SANEAMIENTO, GESTIÓN DE RESIDUOS Y DESCONTAMINACIÓN	14,2	0,0	19,7	15,1	Sección E
Sección F	CONSTRUCCIÓN	66,4	67,1	76,5	71,4	Sección F
Sección G	COMERCIO AL POR MAYOR Y AL POR MENOR; REPARACIÓN DE VEHÍCULOS DE MOTOR Y MOTOCICLETAS	7,0	11,5	10,0	9,1	Sección G
Sección H	TRANSPORTE Y ALMACENAMIENTO	17,8	40,9	43,8	35,5	Sección H
Sección I	HOSTELERÍA	4,4	17,3	7,9	7,4	Sección I
Sección J	INFORMACIÓN Y COMUNICACIONES	0,0	0,0	2,9	1,9	Sección J
Sección K	ACTIVIDADES FINANCIERAS Y DE SEGUROS	0,0	0,0	0,0	0,0	Sección K
Sección L	ACTIVIDADES INMOBILIARIAS	10,0	0,0	0,0	4,7	Sección L
Sección M	ACTIVIDADES PROFESIONALES, CIENTÍFICAS Y TÉCNICAS	6,1	0,0	3,0	3,7	Sección M
Sección N	ACTIVIDADES ADMINISTRATIVAS Y SERVICIOS AUXILIARES	8,5	13,9	19,7	15,6	Sección N
Sección O	ADMINISTRACIÓN PÚBLICA Y DEFENSA; SEGURIDAD SOCIAL OBLIGATORIA	6,4	0,0	16,2	10,8	Sección O
Sección P	EDUCACIÓN	13,8	0,0	3,1	6,1	Sección P
Sección Q	ACTIVIDADES SANITARIAS Y DE SERVICIOS SOCIALES	5,0	0,0	8,5	6,3	Sección Q
Sección R	ACTIVIDADES ARTÍSTICAS, RECREATIVAS Y DE ENTRETENIMIENTO	13,4	0,0	47,6	30,5	Sección R
Sección S	OTROS SERVICIOS	14,0	14,9	10,2	12,2	Sección S
Sección T	ACTIVIDADES DE LOS HOGARES COMO EMPLEADORES Y COMO PRODUCTORES DE BIENES Y SERVICIOS PARA USO PROPIO	9,7	0,0	10,7	9,1	Sección T
Sección U	ACTIVIDADES DE ORGANIZACIONES Y ORGANISMOS EXTRATERRITORIALES	0,0	0,0	0,0	0,0	Sección U
	OTROS SIN CLASIFICAR	0,0	0,0	0,0	0,0	
<b>TOTAL</b>		<b>14,8</b>	<b>14,6</b>	<b>20,3</b>	<b>17,8</b>	

**INDICE DE INCIDENCIA DE ACCIDENTES GRAVES EN JORNADA DE TRABAJO POR SECCIONES Y DIVISIONES, EN LA COMUNITAT VALENCIANA Y SUS PROVINCIAS**

Datos contabilizados según fecha de baja médica, correspondientes al periodo Interanual: enero 2024 - diciembre 2024

Cuadro 14

SECCIONES Y DIVISIONES CNAE-2009		INDICE DE INCIDENCIA DE ACCIDENTES GRAVES EN JORNADA DE TRABAJO				
		Provincia de Alicante	Provincia de Castellón	Provincia de Valencia	Comunitat Valenciana	CNAE-2009
		Total	Total	Total	Total	
<b>Sección A</b>	<b>AGRICULTURA, GANADERÍA, SILVICULTURA Y PESCA</b>	<b>36,2</b>	<b>20,6</b>	<b>41,3</b>	<b>35,7</b>	<b>Sección A</b>
01	Agricultura, ganadería, caza y servicios relacionados con las mismas	38,8	23,4	39,6	36,4	01
02	Silvicultura y explotación forestal	0,0	0,0	81,6	43,4	02
03	Pesca y acuicultura	0,0	0,0	0,0	0,0	03
<b>Sección B</b>	<b>INDUSTRIAS EXTRACTIVAS</b>	<b>0,0</b>	<b>0,0</b>	<b>167,7</b>	<b>65,6</b>	<b>Sección B</b>
05	Extracción de antracita, hulla y lignito	0,0	0,0	0,0	0,0	05
06	Extracción de crudo de petróleo y gas natural	0,0	0,0	0,0	0,0	06
07	Extracción de minerales metálicos	0,0	0,0	0,0	0,0	07
08	Otras industrias extractivas	0,0	0,0	178,5	68,4	08
09	Actividades de apoyo a las industrias extractivas	0,0	0,0	0,0	0,0	09
<b>Sección C</b>	<b>INDUSTRIA MANUFACTURERA</b>	<b>21,9</b>	<b>11,0</b>	<b>31,5</b>	<b>25,3</b>	<b>Sección C</b>
10	Industria de la alimentación	19,4	0,0	13,3	13,8	10
11	Fabricación de bebidas	0,0	0,0	0,0	0,0	11
12	Industria del tabaco	0,0	0,0	0,0	0,0	12
13	Industria textil	41,0	0,0	82,4	57,7	13
14	Confección de prendas de vestir	0,0	0,0	0,0	0,0	14
15	Industria del cuero y del calzado	0,0	0,0	0,0	0,0	15
16	Industria de la madera y del corcho, excepto muebles; cestería y espartería	35,5	80,2	57,0	53,6	16
17	Industria del papel	60,3	0,0	0,0	22,5	17
18	Artes gráficas y reproducción de soportes grabados	0,0	0,0	41,5	25,4	18
19	Coquerías y refino de petróleo	0,0	0,0	0,0	0,0	19
20	Industria química	0,0	0,0	19,7	11,2	20
21	Fabricación de productos farmacéuticos	0,0	0,0	0,0	0,0	21
22	Fabricación de productos de caucho y plásticos	53,6	0,0	22,9	36,8	22
23	Fabricación de otros productos minerales no metálicos	0,0	11,2	73,9	22,1	23
24	Metalurgia; fabricación de productos de hierro, acero y ferroaleaciones	0,0	0,0	0,0	0,0	24
25	Fabricación de productos metálicos, excepto maquinaria y equipo	13,3	0,0	70,2	48,4	25
26	Fabricación de productos informáticos, electrónicos y ópticos	0,0	0,0	0,0	0,0	26
27	Fabricación de material y equipo eléctrico	0,0	0,0	0,0	0,0	27
28	Fabricación de maquinaria y equipo n.c.o.p.	64,9	0,0	20,6	24,6	28
29	Fabricación de vehículos de motor, remolques y semirremolques	0,0	0,0	7,7	6,7	29
30	Fabricación de otro material de transporte	0,0	0,0	32,2	24,3	30
31	Fabricación de muebles	44,3	0,0	44,3	36,3	31
32	Otras industrias manufactureras	0,0	0,0	57,1	29,7	32
33	Reparación e instalación de maquinaria y equipo	40,0	104,2	66,2	66,9	33
<b>Sección D</b>	<b>SUMINISTRO DE ENERGÍA ELÉCTRICA, GAS, VAPOR Y AIRE ACONDICIONADO</b>	<b>0,0</b>	<b>0,0</b>	<b>44,4</b>	<b>30,7</b>	<b>Sección D</b>
35	Suministro de energía eléctrica, gas, vapor y aire acondicionado	0,0	0,0	44,4	30,7	35
<b>Sección E</b>	<b>SUMINISTRO DE AGUA, ACTIVIDADES DE SANEAMIENTO, GESTIÓN DE RESIDUOS Y DESCONTAMINACIÓN</b>	<b>14,2</b>	<b>0,0</b>	<b>19,7</b>	<b>15,1</b>	<b>Sección E</b>
36	Captación, depuración y distribución de agua	0,0	0,0	0,0	0,0	36
37	Recogida y tratamiento de aguas residuales	0,0	0,0	0,0	0,0	37
38	Recogida, tratamiento y eliminación de residuos; valorización	22,6	0,0	30,8	24,2	38
39	Actividades de descontaminación y otros servicios de gestión de residuos	0,0	0,0	0,0	0,0	39
<b>Sección F</b>	<b>CONSTRUCCIÓN</b>	<b>66,4</b>	<b>67,1</b>	<b>76,5</b>	<b>71,4</b>	<b>Sección F</b>
41	Construcción de edificios	73,3	83,1	74,7	75,2	41
42	Ingeniería civil	52,3	0,0	59,3	48,3	42
43	Actividades de construcción especializada	62,5	61,7	79,0	70,6	43
<b>Sección G</b>	<b>COMERCIO AL POR MAYOR Y AL POR MENOR; REPARACIÓN DE VEHÍCULOS DE MOTOR Y MOTOCICLETAS</b>	<b>7,0</b>	<b>11,5</b>	<b>10,0</b>	<b>9,1</b>	<b>Sección G</b>
45	Venta y reparación de vehículos de motor y motocicletas	0,0	0,0	5,1	2,6	45
46	Comercio al por mayor e intermediarios del comercio, excepto de vehículos de motor y motocicletas	7,0	23,5	14,1	13,1	46
47	Comercio al por menor, excepto de vehículos de motor y motocicletas	8,2	4,5	8,0	7,8	47
<b>Sección H</b>	<b>TRANSPORTE Y ALMACENAMIENTO</b>	<b>17,8</b>	<b>40,9</b>	<b>43,8</b>	<b>35,5</b>	<b>Sección H</b>
49	Transporte terrestre y por tubería	24,3	60,4	62,8	50,7	49
50	Transporte marítimo y por vías navegables interiores	0,0	0,0	0,0	0,0	50
51	Transporte aéreo	0,0	0,0	0,0	0,0	51
52	Almacenamiento y actividades anexas al transporte	0,0	0,0	15,8	10,6	52
53	Actividades postales y de correos	28,2	0,0	19,2	20,4	53
<b>Sección I</b>	<b>HOSTELERÍA</b>	<b>4,4</b>	<b>17,3</b>	<b>7,9</b>	<b>7,4</b>	<b>Sección I</b>
55	Servicios de alojamiento	0,0	0,0	0,0	0,0	55
56	Servicios de comidas y bebidas	5,5	21,1	8,8	8,8	56

SECCIONES Y DIVISIONES CNAE-2009		INDICE DE INCIDENCIA DE ACCIDENTES GRAVES EN JORNADA DE TRABAJO				
		Provincia de Alicante	Provincia de Castellón	Provincia de Valencia	Comunitat Valenciana	CNAE-2009
		Total	Total	Total	Total	
<b>Sección J</b>	<b>INFORMACIÓN Y COMUNICACIONES</b>	<b>0,0</b>	<b>0,0</b>	<b>2,9</b>	<b>1,9</b>	<b>Sección J</b>
58	Edición	0,0	0,0	0,0	0,0	58
59	Actividades cinematográficas, de vídeo y de televisión, grabación de sonido y edición musical	0,0	0,0	0,0	0,0	59
60	Actividades de programación y emisión de radio y televisión	0,0	0,0	0,0	0,0	60
61	Telecomunicaciones	0,0	0,0	26,7	15,5	61
62	Programación, consultoría y otras actividades relacionadas con la informática	0,0	0,0	0,0	0,0	62
63	Servicios de información	0,0	0,0	0,0	0,0	63
<b>Sección K</b>	<b>ACTIVIDADES FINANCIERAS Y DE SEGUROS</b>	<b>0,0</b>	<b>0,0</b>	<b>0,0</b>	<b>0,0</b>	<b>Sección K</b>
64	Servicios financieros, excepto seguros y fondos de pensiones	0,0	0,0	0,0	0,0	64
65	Seguros, reaseguros y fondos de pensiones, excepto Seguridad Social obligatoria	0,0	0,0	0,0	0,0	65
66	Actividades auxiliares a los servicios financieros y a los seguros	0,0	0,0	0,0	0,0	66
<b>Sección L</b>	<b>ACTIVIDADES INMOBILIARIAS</b>	<b>10,0</b>	<b>0,0</b>	<b>0,0</b>	<b>4,7</b>	<b>Sección L</b>
68	Actividades inmobiliarias	10,0	0,0	0,0	4,7	68
<b>Sección M</b>	<b>ACTIVIDADES PROFESIONALES, CIENTÍFICAS Y TÉCNICAS</b>	<b>6,1</b>	<b>0,0</b>	<b>3,0</b>	<b>3,7</b>	<b>Sección M</b>
69	Actividades jurídicas y de contabilidad	0,0	0,0	0,0	0,0	69
70	Actividades de las sedes centrales; actividades de consultoría de gestión empresarial	0,0	0,0	0,0	0,0	70
71	Servicios técnicos de arquitectura e ingeniería; ensayos y análisis técnicos	0,0	0,0	0,0	0,0	71
72	Investigación y desarrollo	0,0	0,0	26,0	19,7	72
73	Publicidad y estudios de mercado	0,0	0,0	0,0	0,0	73
74	Otras actividades profesionales, científicas y técnicas	42,5	0,0	0,0	13,1	74
75	Actividades veterinarias	0,0	0,0	0,0	0,0	75
<b>Sección N</b>	<b>ACTIVIDADES ADMINISTRATIVAS Y SERVICIOS AUXILIARES</b>	<b>8,5</b>	<b>13,9</b>	<b>19,7</b>	<b>15,6</b>	<b>Sección N</b>
77	Actividades de alquiler	26,6	0,0	19,0	19,7	77
78	Actividades relacionadas con el empleo	0,0	0,0	36,9	25,3	78
79	Actividades de agencias de viajes, operadores turísticos, servicios de reservas y otros relacionados	0,0	0,0	0,0	0,0	79
80	Actividades de seguridad e investigación	0,0	0,0	13,8	8,0	80
81	Servicios a edificios y actividades de jardinería	12,2	14,5	17,2	15,1	81
82	Actividades administrativas de oficina y otras actividades auxiliares a las empresas	0,0	56,4	15,1	13,4	82
<b>Sección O</b>	<b>ADMINISTRACIÓN PÚBLICA Y DEFENSA; SEGURIDAD SOCIAL OBLIGATORIA</b>	<b>6,4</b>	<b>0,0</b>	<b>16,2</b>	<b>10,8</b>	<b>Sección O</b>
84	Administración Pública y defensa; Seguridad Social obligatoria	6,4	0,0	16,2	10,8	84
<b>Sección P</b>	<b>EDUCACIÓN</b>	<b>13,8</b>	<b>0,0</b>	<b>3,1</b>	<b>6,1</b>	<b>Sección P</b>
85	Educación	13,8	0,0	3,1	6,1	85
<b>Sección Q</b>	<b>ACTIVIDADES SANITARIAS Y DE SERVICIOS SOCIALES</b>	<b>5,0</b>	<b>0,0</b>	<b>8,5</b>	<b>6,3</b>	<b>Sección Q</b>
86	Actividades sanitarias	2,2	0,0	5,9	3,9	86
87	Asistencia en establecimientos residenciales	12,2	0,0	18,2	14,3	87
88	Actividades de servicios sociales sin alojamiento	14,0	0,0	10,1	10,4	88
<b>Sección R</b>	<b>ACTIVIDADES ARTÍSTICAS, RECREATIVAS Y DE ENTRETENIMIENTO</b>	<b>13,4</b>	<b>0,0</b>	<b>47,6</b>	<b>30,5</b>	<b>Sección R</b>
90	Actividades de creación, artísticas y espectáculos	0,0	0,0	88,6	55,0	90
91	Actividades de bibliotecas, archivos, museos y otras actividades culturales	0,0	0,0	0,0	0,0	91
92	Actividades de juegos de azar y apuestas	0,0	0,0	40,9	19,2	92
93	Actividades deportivas, recreativas y de entretenimiento	20,0	0,0	40,3	28,4	93
<b>Sección S</b>	<b>OTROS SERVICIOS</b>	<b>14,0</b>	<b>14,9</b>	<b>10,2</b>	<b>12,2</b>	<b>Sección S</b>
94	Actividades asociativas	25,8	0,0	0,0	8,5	94
95	Reparación de ordenadores, efectos personales y artículos de uso doméstico	0,0	0,0	0,0	0,0	95
96	Otros servicios personales	12,7	23,0	14,8	14,8	96
<b>Sección T</b>	<b>ACTIVIDADES DE LOS HOGARES COMO EMPLEADORES Y COMO PRODUCTORES DE BIENES Y SERVICIOS PARA USO PROPIO</b>	<b>9,7</b>	<b>0,0</b>	<b>10,7</b>	<b>9,1</b>	<b>Sección T</b>
97	Actividades de los hogares como empleadores de personal doméstico	9,7	0,0	10,7	9,1	97
98	Actividades de los hogares como productores de bienes y servicios para uso propio	0,0	0,0	0,0	0,0	98
<b>Sección U</b>	<b>ACTIVIDADES DE ORGANIZACIONES Y ORGANISMOS EXTRATERRITORIALES</b>	<b>0,0</b>	<b>0,0</b>	<b>0,0</b>	<b>0,0</b>	<b>Sección U</b>
99	Actividades de organizaciones y organismos extraterritoriales	0,0	0,0	0,0	0,0	99
	<b>OTROS SIN CLASIFICAR</b>	<b>0,0</b>	<b>0,0</b>	<b>0,0</b>	<b>0,0</b>	
	<b>TOTAL</b>	<b>14,8</b>	<b>14,6</b>	<b>20,3</b>	<b>17,8</b>	

**ÍNDICE DE INCIDENCIA DE ACCIDENTES MORTALES EN JORNADA DE TRABAJO POR SECCIONES, EN LA COMUNITAT VALENCIANA Y SUS PROVINCIAS**

Datos contabilizados según fecha de baja médica, correspondientes al periodo Interanual: enero 2024 - diciembre 2024

Cuadro 15

SECCIONES CNAE-2009		ÍNDICE DE INCIDENCIA DE ACCIDENTES MORTALES EN JORNADA DE TRABAJO				CNAE-2009
		Provincia de Alicante	Provincia de Castellón	Provincia de Valencia	Comunitat Valenciana	
		Total	Total	Total	Total	
Sección A	AGRICULTURA, GANADERÍA, SILVICULTURA Y PESCA	6,03	0,00	24,80	13,87	Sección A
Sección B	INDUSTRIAS EXTRACTIVAS	0,00	0,00	167,67	65,61	Sección B
Sección C	INDUSTRIA MANUFACTURERA	6,09	2,20	5,37	5,06	Sección C
Sección D	SUMINISTRO DE ENERGIA ELECTRICA, GAS, VAPOR Y AIRE ACONDICIONADO	0,00	0,00	0,00	0,00	Sección D
Sección E	SUMINISTRO DE AGUA, ACTIVIDADES DE SANEAMIENTO, GESTIÓN DE RESIDUOS Y DESCONTAMINACIÓN	0,00	0,00	39,49	20,19	Sección E
Sección F	CONSTRUCCIÓN	8,52	11,19	12,30	10,68	Sección F
Sección G	COMERCIO AL POR MAYOR Y AL POR MENOR; REPARACIÓN DE VEHÍCULOS DE MOTOR Y MOTOCICLETAS	0,70	2,30	2,38	1,77	Sección G
Sección H	TRANSPORTE Y ALMACENAMIENTO	20,82	16,35	15,63	17,30	Sección H
Sección I	HOSTELERÍA	1,10	0,00	1,13	0,99	Sección I
Sección J	INFORMACIÓN Y COMUNICACIONES	0,00	0,00	2,90	1,91	Sección J
Sección K	ACTIVIDADES FINANCIERAS Y DE SEGUROS	0,00	0,00	0,00	0,00	Sección K
Sección L	ACTIVIDADES INMOBILIARIAS	0,00	0,00	10,21	4,66	Sección L
Sección M	ACTIVIDADES PROFESIONALES, CIENTÍFICAS Y TÉCNICAS	0,00	0,00	0,00	0,00	Sección M
Sección N	ACTIVIDADES ADMINISTRATIVAS Y SERVICIOS AUXILIARES	0,00	6,95	1,16	1,36	Sección N
Sección O	ADMINISTRACIÓN PÚBLICA Y DEFENSA; SEGURIDAD SOCIAL OBLIGATORIA	0,00	0,00	4,06	2,15	Sección O
Sección P	EDUCACIÓN	0,00	0,00	1,53	0,88	Sección P
Sección Q	ACTIVIDADES SANITARIAS Y DE SERVICIOS SOCIALES	0,00	0,00	1,06	0,57	Sección Q
Sección R	ACTIVIDADES ARTÍSTICAS, RECREATIVAS Y DE ENTRETENIMIENTO	0,00	0,00	0,00	0,00	Sección R
Sección S	OTROS SERVICIOS	0,00	0,00	3,40	1,74	Sección S
Sección T	ACTIVIDADES DE LOS HOGARES COMO EMPLEADORES Y COMO PRODUCTORES DE BIENES Y SERVICIOS PARA USO PROPIO	0,00	0,00	0,00	0,00	Sección T
Sección U	ACTIVIDADES DE ORGANIZACIONES Y ORGANISMOS EXTRATERRITORIALES	0,00	0,00	0,00	0,00	Sección U
	OTROS SIN CLASIFICAR	0,00	0,00	0,00	0,00	
<b>TOTAL</b>		<b>2,77</b>	<b>2,83</b>	<b>4,66</b>	<b>3,79</b>	

**INDICE DE INCIDENCIA DE ACCIDENTES MORTALES EN JORNADA DE TRABAJO POR SECCIONES Y DIVISIONES, EN LA COMUNITAT VALENCIANA Y SUS PROVINCIAS**

Datos contabilizados según fecha de baja médica, correspondientes al periodo Interanual: enero 2024 - diciembre 2024

Cuadro 16

SECCIONES Y DIVISIONES CNAE-2009		INDICE DE INCIDENCIA DE ACCIDENTES MORTALES EN JORNADA DE TRABAJO				CNAE-2009
		Provincia de Alicante	Provincia de Castellón	Provincia de Valencia	Comunitat Valenciana	
		Total	Total	Total	Total	
<b>Sección A</b>	<b>AGRICULTURA, GANADERÍA, SILVICULTURA Y PESCA</b>	<b>6,03</b>	<b>0,00</b>	<b>24,80</b>	<b>13,87</b>	<b>Sección A</b>
01	Agricultura, ganadería, caza y servicios relacionados con las mismas	6,47	0,00	26,40	14,98	01
02	Silvicultura y explotación forestal	0,00	0,00	0,00	0,00	02
03	Pesca y acuicultura	0,00	0,00	0,00	0,00	03
<b>Sección B</b>	<b>INDUSTRIAS EXTRACTIVAS</b>	<b>0,00</b>	<b>0,00</b>	<b>167,67</b>	<b>65,61</b>	<b>Sección B</b>
05	Extracción de antracita, hulla y lignito	0,00	0,00	0,00	0,00	05
06	Extracción de crudo de petróleo y gas natural	0,00	0,00	0,00	0,00	06
07	Extracción de minerales metálicos	0,00	0,00	0,00	0,00	07
08	Otras industrias extractivas	0,00	0,00	178,54	68,43	08
09	Actividades de apoyo a las industrias extractivas	0,00	0,00	0,00	0,00	09
<b>Sección C</b>	<b>INDUSTRIA MANUFACTURERA</b>	<b>6,09</b>	<b>2,20</b>	<b>5,37</b>	<b>5,06</b>	<b>Sección C</b>
10	Industria de la alimentación	0,00	0,00	3,31	2,30	10
11	Fabricación de bebidas	0,00	0,00	0,00	0,00	11
12	Industria del tabaco	0,00	0,00	0,00	0,00	12
13	Industria textil	0,00	0,00	0,00	0,00	13
14	Confección de prendas de vestir	0,00	0,00	0,00	0,00	14
15	Industria del cuero y del calzado	0,00	0,00	0,00	0,00	15
16	Industria de la madera y del corcho, excepto muebles; cestería y espartería	35,48	0,00	0,00	10,72	16
17	Industria del papel	0,00	0,00	0,00	0,00	17
18	Artes gráficas y reproducción de soportes grabados	0,00	0,00	20,73	12,69	18
19	Coquerías y refino de petróleo	0,00	0,00	0,00	0,00	19
20	Industria química	0,00	0,00	9,87	5,62	20
21	Fabricación de productos farmacéuticos	0,00	0,00	0,00	0,00	21
22	Fabricación de productos de caucho y plásticos	32,19	0,00	11,47	21,00	22
23	Fabricación de otros productos minerales no metálicos	0,00	5,60	18,48	7,36	23
24	Metalurgia; fabricación de productos de hierro, acero y ferroaleaciones	0,00	0,00	0,00	0,00	24
25	Fabricación de productos metálicos, excepto maquinaria y equipo	13,32	0,00	5,85	7,44	25
26	Fabricación de productos informáticos, electrónicos y ópticos	0,00	0,00	0,00	0,00	26
27	Fabricación de material y equipo eléctrico	0,00	0,00	0,00	0,00	27
28	Fabricación de maquinaria y equipo n.c.o.p.	0,00	0,00	20,64	12,30	28
29	Fabricación de vehículos de motor, remolques y semirremolques	0,00	0,00	0,00	0,00	29
30	Fabricación de otro material de transporte	0,00	0,00	0,00	0,00	30
31	Fabricación de muebles	0,00	0,00	0,00	0,00	31
32	Otras industrias manufactureras	0,00	0,00	0,00	0,00	32
33	Reparación e instalación de maquinaria y equipo	0,00	0,00	0,00	0,00	33
<b>Sección D</b>	<b>SUMINISTRO DE ENERGÍA ELÉCTRICA, GAS, VAPOR Y AIRE ACONDICIONADO</b>	<b>0,00</b>	<b>0,00</b>	<b>0,00</b>	<b>0,00</b>	<b>Sección D</b>
35	Suministro de energía eléctrica, gas, vapor y aire acondicionado	0,00	0,00	0,00	0,00	35
<b>Sección E</b>	<b>SUMINISTRO DE AGUA, ACTIVIDADES DE SANEAMIENTO, GESTIÓN DE RESIDUOS Y DESCONTAMINACIÓN</b>	<b>0,00</b>	<b>0,00</b>	<b>39,49</b>	<b>20,19</b>	<b>Sección E</b>
36	Captación, depuración y distribución de agua	0,00	0,00	66,12	33,26	36
37	Recogida y tratamiento de aguas residuales	0,00	0,00	198,18	80,25	37
38	Recogida, tratamiento y eliminación de residuos; valorización	0,00	0,00	15,41	8,08	38
39	Actividades de descontaminación y otros servicios de gestión de residuos	0,00	0,00	0,00	0,00	39
<b>Sección F</b>	<b>CONSTRUCCIÓN</b>	<b>8,52</b>	<b>11,19</b>	<b>12,30</b>	<b>10,68</b>	<b>Sección F</b>
41	Construcción de edificios	4,31	0,00	11,20	6,99	41
42	Ingeniería civil	0,00	107,61	88,99	64,37	42
43	Actividades de construcción especializada	11,90	10,28	6,97	9,26	43
<b>Sección G</b>	<b>COMERCIO AL POR MAYOR Y AL POR MENOR; REPARACIÓN DE VEHÍCULOS DE MOTOR Y MOTOCICLETAS</b>	<b>0,70</b>	<b>2,30</b>	<b>2,38</b>	<b>1,77</b>	<b>Sección G</b>
45	Venta y reparación de vehículos de motor y motocicletas	0,00	0,00	0,00	0,00	45
46	Comercio al por mayor e intermediarios del comercio, excepto de vehículos de motor y motocicletas	2,34	5,88	5,11	4,35	46
47	Comercio al por menor, excepto de vehículos de motor y motocicletas	0,00	0,00	0,89	0,46	47
<b>Sección H</b>	<b>TRANSPORTE Y ALMACENAMIENTO</b>	<b>20,82</b>	<b>16,35</b>	<b>15,63</b>	<b>17,30</b>	<b>Sección H</b>
49	Transporte terrestre y por tubería	29,21	24,16	20,93	23,87	49
50	Transporte marítimo y por vías navegables interiores	0,00	0,00	0,00	0,00	50
51	Transporte aéreo	0,00	0,00	110,34	41,94	51
52	Almacenamiento y actividades anexas al transporte	15,20	0,00	5,27	7,07	52
53	Actividades postales y de correos	0,00	0,00	0,00	0,00	53
<b>Sección I</b>	<b>HOSTELERÍA</b>	<b>1,10</b>	<b>0,00</b>	<b>1,13</b>	<b>0,99</b>	<b>Sección I</b>
55	Servicios de alojamiento	0,00	0,00	0,00	0,00	55
56	Servicios de comidas y bebidas	1,37	0,00	1,26	1,17	56

CNAE-2009	ACCIDENTES MORTALES - SECCIONES Y DIVISIONES	Provincia de Alicante	Provincia de Castellón	Provincia de Valencia	Comunitat Valenciana	CNAE-2009 Cuadro 10
		Total	Total	Total	Total	
<b>Sección J</b>	<b>INFORMACIÓN Y COMUNICACIONES</b>	<b>0,00</b>	<b>0,00</b>	<b>2,90</b>	<b>1,91</b>	<b>Sección J</b>
58	Edición	0,00	0,00	0,00	0,00	58
59	Actividades cinematográficas, de vídeo y de televisión, grabación de sonido y edición musical	0,00	0,00	0,00	0,00	59
60	Actividades de programación y emisión de radio y televisión	0,00	0,00	112,99	65,06	60
61	Telecomunicaciones	0,00	0,00	0,00	0,00	61
62	Programación, consultoría y otras actividades relacionadas con la informática	0,00	0,00	0,00	0,00	62
63	Servicios de información	0,00	0,00	0,00	0,00	63
<b>Sección K</b>	<b>ACTIVIDADES FINANCIERAS Y DE SEGUROS</b>	<b>0,00</b>	<b>0,00</b>	<b>0,00</b>	<b>0,00</b>	<b>Sección K</b>
64	Servicios financieros, excepto seguros y fondos de pensiones	0,00	0,00	0,00	0,00	64
65	Seguros, reaseguros y fondos de pensiones, excepto Seguridad Social obligatoria	0,00	0,00	0,00	0,00	65
66	Actividades auxiliares a los servicios financieros y a los seguros	0,00	0,00	0,00	0,00	66
<b>Sección L</b>	<b>ACTIVIDADES INMOBILIARIAS</b>	<b>0,00</b>	<b>0,00</b>	<b>10,21</b>	<b>4,66</b>	<b>Sección L</b>
68	Actividades inmobiliarias	0,00	0,00	10,21	4,66	68
<b>Sección M</b>	<b>ACTIVIDADES PROFESIONALES, CIENTÍFICAS Y TÉCNICAS</b>	<b>0,00</b>	<b>0,00</b>	<b>0,00</b>	<b>0,00</b>	<b>Sección M</b>
69	Actividades jurídicas y de contabilidad	0,00	0,00	0,00	0,00	69
70	Actividades de las sedes centrales; actividades de consultoría de gestión empresarial	0,00	0,00	0,00	0,00	70
71	Servicios técnicos de arquitectura e ingeniería; ensayos y análisis técnicos	0,00	0,00	0,00	0,00	71
72	Investigación y desarrollo	0,00	0,00	0,00	0,00	72
73	Publicidad y estudios de mercado	0,00	0,00	0,00	0,00	73
74	Otras actividades profesionales, científicas y técnicas	0,00	0,00	0,00	0,00	74
75	Actividades veterinarias	0,00	0,00	0,00	0,00	75
<b>Sección N</b>	<b>ACTIVIDADES ADMINISTRATIVAS Y SERVICIOS AUXILIARES</b>	<b>0,00</b>	<b>6,95</b>	<b>1,16</b>	<b>1,36</b>	<b>Sección N</b>
77	Actividades de alquiler	0,00	0,00	0,00	0,00	77
78	Actividades relacionadas con el empleo	0,00	0,00	0,00	0,00	78
79	Actividades de agencias de viajes, operadores turísticos, servicios de reservas y otros relacionados	0,00	0,00	0,00	0,00	79
80	Actividades de seguridad e investigación	0,00	0,00	0,00	0,00	80
81	Servicios a edificios y actividades de jardinería	0,00	14,53	2,87	3,01	81
82	Actividades administrativas de oficina y otras actividades auxiliares a las empresas	0,00	0,00	0,00	0,00	82
<b>Sección O</b>	<b>ADMINISTRACIÓN PÚBLICA Y DEFENSA; SEGURIDAD SOCIAL OBLIGATORIA</b>	<b>0,00</b>	<b>0,00</b>	<b>4,06</b>	<b>2,15</b>	<b>Sección O</b>
84	Administración Pública y defensa; Seguridad Social obligatoria	0,00	0,00	4,06	2,15	84
<b>Sección P</b>	<b>EDUCACIÓN</b>	<b>0,00</b>	<b>0,00</b>	<b>1,53</b>	<b>0,88</b>	<b>Sección P</b>
85	Educación	0,00	0,00	1,53	0,88	85
<b>Sección Q</b>	<b>ACTIVIDADES SANITARIAS Y DE SERVICIOS SOCIALES</b>	<b>0,00</b>	<b>0,00</b>	<b>1,06</b>	<b>0,57</b>	<b>Sección Q</b>
86	Actividades sanitarias	0,00	0,00	1,47	0,79	86
87	Asistencia en establecimientos residenciales	0,00	0,00	0,00	0,00	87
88	Actividades de servicios sociales sin alojamiento	0,00	0,00	0,00	0,00	88
<b>Sección R</b>	<b>ACTIVIDADES ARTÍSTICAS, RECREATIVAS Y DE ENTRETENIMIENTO</b>	<b>0,00</b>	<b>0,00</b>	<b>0,00</b>	<b>0,00</b>	<b>Sección R</b>
90	Actividades de creación, artísticas y espectáculos	0,00	0,00	0,00	0,00	90
91	Actividades de bibliotecas, archivos, museos y otras actividades culturales	0,00	0,00	0,00	0,00	91
92	Actividades de juegos de azar y apuestas	0,00	0,00	0,00	0,00	92
93	Actividades deportivas, recreativas y de entretenimiento	0,00	0,00	0,00	0,00	93
<b>Sección S</b>	<b>OTROS SERVICIOS</b>	<b>0,00</b>	<b>0,00</b>	<b>3,40</b>	<b>1,74</b>	<b>Sección S</b>
94	Actividades asociativas	0,00	0,00	0,00	0,00	94
95	Reparación de ordenadores, efectos personales y artículos de uso doméstico	0,00	0,00	35,81	18,48	95
96	Otros servicios personales	0,00	0,00	0,00	0,00	96
<b>Sección T</b>	<b>ACTIVIDADES DE LOS HOGARES COMO EMPLEADORES Y COMO PRODUCTORES DE BIENES Y SERVICIOS PARA USO PROPIO</b>	<b>0,00</b>	<b>0,00</b>	<b>0,00</b>	<b>0,00</b>	<b>Sección T</b>
97	Actividades de los hogares como empleadores de personal doméstico	0,00	0,00	0,00	0,00	97
98	Actividades de los hogares como productores de bienes y servicios para uso propio	0,00	0,00	0,00	0,00	98
	<b>OTROS SIN CLASIFICAR</b>	<b>0,00</b>	<b>0,00</b>	<b>0,00</b>	<b>0,00</b>	
<b>TOTAL</b>		<b>2,77</b>	<b>2,83</b>	<b>4,66</b>	<b>3,79</b>	

**TOTAL DE ACCIDENTES MORTALES EN JORNADA DE TRABAJO SEGÚN CLASIFICACIÓN EN: NO TRAUMÁTICOS, TRAUMÁTICOS TRÁFICO Y RESTO TRAUMÁTICOS, EN LA COMUNITAT VALENCIANA Y PROVINCIAS**

Datos contabilizados según fecha de baja médica, correspondientes al período Interanual: enero 2024 - diciembre 2024

Cuadro 17

SECCIONES Y DIVISIONES CNAE-2009			ACCIDENTES MORTALES EN JORNADA DE TRABAJO												
			PROVINCIA ALICANTE			PROVINCIA CASTELLÓN			PROVINCIA VALENCIA			COMUNITAT VALENCIANA			
			NO TRAUMÁT.	TRAUMÁT. TRÁFICO	RESTO TRAUMÁT.	NO TRAUMÁT.	TRAUMÁT. TRÁFICO	RESTO TRAUMÁT.	NO TRAUMÁT.	TRAUMÁT. TRÁFICO	RESTO TRAUMÁT.	NO TRAUMÁT.	TRAUMÁT. TRÁFICO	RESTO TRAUMÁT.	
SECCIÓN A	AGRICULTURA, GANADERÍA, SILVICULTURA Y PESCA	01 - Agricultura, ganadería, caza y servicios relacionados con las mismas	-	1	-	-	-	-	1	-	5	1	1	5	
		02 - Silvicultura y explotación forestal	-	-	-	-	-	-	-	-	-	-	-	-	-
		03 - Pesca y acuicultura	-	-	-	-	-	-	-	-	-	-	-	-	-
SECCIÓN B	INDUSTRIAS EXTRACTIVAS	05 - Extracción de antracita, hulla y lignito	-	-	-	-	-	-	-	-	-	-	-	-	
		06 - Extracción de crudo de petróleo y gas natural	-	-	-	-	-	-	-	-	-	-	-	-	
		07 - Extracción de minerales metálicos	-	-	-	-	-	-	-	-	-	-	-	-	
		08 - Otras industrias extractivas	-	-	-	-	-	-	1	-	-	1	-	-	
		09 - Actividades de apoyo a las industrias extractivas	-	-	-	-	-	-	-	-	-	-	-	-	
		10 - Industria de la alimentación	-	-	-	-	-	-	-	-	1	-	-	-	1
SECCIÓN C	INDUSTRIA MANUFACTURERA	11 - Fabricación de bebidas	-	-	-	-	-	-	-	-	-	-	-	-	
		12 - Industria del tabaco	-	-	-	-	-	-	-	-	-	-	-	-	
		13 - Industria textil	-	-	-	-	-	-	-	-	-	-	-	-	
		14 - Confección de prendas de vestir	-	-	-	-	-	-	-	-	-	-	-	-	
		15 - Industria del cuero y del calzado	-	-	-	-	-	-	-	-	-	-	-	-	
		16 - Industria de la madera y del corcho, excepto muebles, cestería y espartería	-	-	1	-	-	-	-	-	-	-	-	-	1
		17 - Industria del papel	-	-	-	-	-	-	-	-	-	-	-	-	
		18 - Artes gráficas y reproducción de soportes grabados	-	-	-	-	-	-	-	-	1	-	-	-	1
		19 - Coquerías y refino de petróleo	-	-	-	-	-	-	-	-	-	-	-	-	
		20 - Industria química	-	-	-	-	-	-	-	-	1	-	-	-	1
		21 - Fabricación de productos farmacéuticos	-	-	-	-	-	-	-	-	-	-	-	-	
		22 - Fabricación de productos de caucho y plásticos	1	-	2	-	-	-	1	-	-	2	-	-	2
		23 - Fabricación de otros productos minerales no metálicos	-	-	-	-	-	1	1	-	-	1	-	-	1
		24 - Metalurgia, fabricación de productos de hierro, acero y ferroaleaciones	-	-	-	-	-	-	-	-	-	-	-	-	
		25 - Fabricación de productos metálicos, excepto maquinaria y equipo	-	-	1	-	-	-	-	-	1	-	-	-	2
		26 - Fabricación de productos informáticos, electrónicos y ópticos	-	-	-	-	-	-	-	-	-	-	-	-	
		27 - Fabricación de material y equipo eléctrico	-	-	-	-	-	-	-	-	-	-	-	-	
		28 - Fabricación de maquinaria y equipo n.c.o.p.	-	-	-	-	-	-	1	-	1	1	-	-	1
		29 - Fabricación de vehículos de motor, remolques y semirremolques	-	-	-	-	-	-	-	-	-	-	-	-	
		30 - Fabricación de otro material de transporte	-	-	-	-	-	-	-	-	-	-	-	-	
		31 - Fabricación de muebles	-	-	-	-	-	-	-	-	-	-	-	-	
		32 - Otras industrias manufactureras	-	-	-	-	-	-	-	-	-	-	-	-	
		33 - Reparación e instalación de maquinaria y equipo	-	-	-	-	-	-	-	-	-	-	-	-	
SECCIÓN D	SUMINISTRO DE ENERGÍA ELÉCTRICA, GAS, VAPOR Y AIRE ACONDICIONADO	35 - Suministro de energía eléctrica, gas, vapor y aire acondicionado	-	-	-	-	-	-	-	-	-	-	-		
SECCIÓN E	SUMINISTRO DE AGUA, ACTIVIDADES DE SANEAMIENTO, GESTIÓN DE RESIDUOS Y DESCONTAMINACIÓN	36 - Captación, depuración y distribución de agua	-	-	-	-	-	-	1	-	1	1	-	1	
		37 - Recogida y tratamiento de aguas residuales	-	-	-	-	-	-	-	-	1	-	-	1	
		38 - Recogida, tratamiento y eliminación de residuos, valorización	-	-	-	-	-	-	-	-	1	-	-	1	
		39 - Actividades de descontaminación y otros servicios de gestión de residuos	-	-	-	-	-	-	-	-	-	-	-	-	
SECCIÓN F	CONSTRUCCIÓN	41 - Construcción de edificios	-	-	1	-	-	-	-	-	3	-	-	4	
		42 - Ingeniería civil	-	-	-	1	-	-	1	-	2	2	-	2	
		43 - Actividades de construcción especializada	1	-	3	-	-	1	-	-	3	1	-	7	
SECCIÓN G	COMERCIO AL POR MAYOR Y AL POR MENOR, REPARACIÓN DE VEHÍCULOS DE MOTOR Y MOTOCICLETAS	45 - Venta y reparación de vehículos de motor y motocicletas	-	-	-	-	-	-	-	-	-	-	-		
		46 - Comercio al por mayor e intermedarios del comercio, excepto de vehículos de motor y motocicletas	-	-	1	-	1	-	3	1	-	3	2	1	
		47 - Comercio al por menor, excepto de vehículos de motor y motocicletas	-	-	-	-	-	-	-	-	1	-	-	1	
		49 - Transporte terrestre y por tubería	2	3	1	-	1	1	3	2	3	5	6	5	
SECCIÓN H	TRANSPORTE Y ALMACENAMIENTO	50 - Transporte marítimo y por vías navegables interiores	-	-	-	-	-	-	-	-	-	-	-		
		51 - Transporte aéreo	-	-	-	-	-	-	-	-	1	-	-	1	
		52 - Almacenamiento y actividades anexas al transporte	1	-	-	-	-	-	-	-	1	1	-	1	
SECCIÓN I	HOSTELERÍA	53 - Actividades postales y de correos	-	-	-	-	-	-	-	-	-	-	-		
		55 - Servicios de alojamiento	-	-	-	-	-	-	-	-	-	-	-		
		56 - Servicios de comidas y bebidas	1	-	-	-	-	-	1	-	-	2	-	-	
		58 - Edición	-	-	-	-	-	-	-	-	-	-	-		
SECCIÓN J	INFORMACIÓN Y COMUNICACIONES	59 - Actividades cinematográficas, de vídeo y de televisión, grabación de sonido y edición musical	-	-	-	-	-	-	-	-	-	-	-		
		60 - Actividades de programación y emisión de radio y televisión	-	-	-	-	-	-	1	-	-	1	-	-	
		61 - Telecomunicaciones	-	-	-	-	-	-	-	-	-	-	-		
		62 - Programación, consultoría y otras actividades relacionadas con la informática	-	-	-	-	-	-	-	-	-	-	-		
		63 - Servicios de información	-	-	-	-	-	-	-	-	-	-	-		
SECCIÓN K	ACTIVIDADES FINANCIERAS Y DE SEGUROS	64 - Servicios financieros, excepto seguros y fondos de pensiones	-	-	-	-	-	-	-	-	-	-	-		
		65 - Seguros, reaseguros y fondos de pensiones, excepto Seguridad Social obligatoria	-	-	-	-	-	-	-	-	-	-	-		
		66 - Actividades auxiliares a los servicios financieros y a los seguros	-	-	-	-	-	-	-	-	-	-	-		
			-	-	-	-	-	-	-	-	-	-	-		

SECCIÓN	DESCRIPCIÓN	ACTIVIDADES	PROVINCIA ALICANTE			PROVINCIA CASTELLÓN			PROVINCIA VALENCIA			COMUNITAT VALENCIANA		
			NO TRAUMÁT.	TRAUMÁT. TRÁFICO	RESTO TRAUMÁT.	NO TRAUMÁT.	TRAUMÁT. TRÁFICO	RESTO TRAUMÁT.	NO TRAUMÁT.	TRAUMÁT. TRÁFICO	RESTO TRAUMÁT.	NO TRAUMÁT.	TRAUMÁT. TRÁFICO	RESTO TRAUMÁT.
SECCIÓN M	ACTIVIDADES INMOBILIARIAS	68 - Actividades inmobiliarias	-	-	-	-	-	-	1	-	-	1	-	-
		69 - Actividades jurídicas y de contabilidad	-	-	-	-	-	-	-	-	-	-	-	-
		70 - Actividades de las sedes centrales, actividades de consultoría de gestión empresarial	-	-	-	-	-	-	-	-	-	-	-	-
	ACTIVIDADES PROFESIONALES, CIENTÍFICAS Y TÉCNICAS	71 - Servicios técnicos de arquitectura e ingeniería, ensayos y análisis técnicos	-	-	-	-	-	-	-	-	-	-	-	-
		72 - Investigación y desarrollo	-	-	-	-	-	-	-	-	-	-	-	-
		73 - Publicidad y estudios de mercado	-	-	-	-	-	-	-	-	-	-	-	-
		74 - Otras actividades profesionales, científicas y técnicas	-	-	-	-	-	-	-	-	-	-	-	-
		75 - Actividades veterinarias	-	-	-	-	-	-	-	-	-	-	-	-
		77 - Actividades de alquiler	-	-	-	-	-	-	-	-	-	-	-	-
		78 - Actividades relacionadas con el empleo	-	-	-	-	-	-	-	-	-	-	-	-
SECCIÓN N	ACTIVIDADES ADMINISTRATIVAS Y SERVICIOS AUXILIARES	79 - Actividades de agencias de viajes, operadores turísticos, servicios de reservas y otros relacionados	-	-	-	-	-	-	-	-	-	-	-	
		80 - Actividades de seguridad e investigación	-	-	-	-	-	-	-	-	-	-	-	
		81 - Servicios a edificios y actividades de jardinería	-	-	-	1	-	-	1	-	-	2	-	-
		82 - Actividades administrativas de oficina y otras actividades auxiliares a las empresas	-	-	-	-	-	-	-	-	-	-	-	-
		84 - Administración Pública y defensa, Seguridad Social obligatoria	-	-	-	-	-	-	2	-	-	2	-	-
SECCIÓN O	ADMINISTRACIÓN PÚBLICA Y DEFENSA; SEGURIDAD SOCIAL OBLIGATORIA													
SECCIÓN P	EDUCACIÓN	85 - Educación	-	-	-	-	-	-	1	-	-	1	-	-
SECCIÓN Q	ACTIVIDADES SANITARIAS Y DE SERVICIOS SOCIALES	86 - Actividades sanitarias	-	-	-	-	-	-	1	-	-	1	-	-
		87 - Asistencia en establecimientos residenciales	-	-	-	-	-	-	-	-	-	-	-	
		88 - Actividades de servicios sociales sin alojamiento	-	-	-	-	-	-	-	-	-	-	-	
		90 - Actividades de creación, artísticas y espectáculos	-	-	-	-	-	-	-	-	-	-	-	
SECCIÓN R	ACTIVIDADES ARTÍSTICAS, RECREATIVAS Y DE ENTRETENIMIENTO	91 - Actividades de bibliotecas, archivos, museos y otras actividades culturales	-	-	-	-	-	-	-	-	-	-	-	
		92 - Actividades de juegos de azar y apuestas	-	-	-	-	-	-	-	-	-	-	-	
		93 - Actividades deportivas, recreativas y de entretenimiento	-	-	-	-	-	-	-	-	-	-	-	
SECCIÓN S	OTROS SERVICIOS	94 - Actividades asociativas	-	-	-	-	-	-	-	-	-	-	-	
		95 - Reparación de ordenadores, efectos personales y artículos de uso doméstico	-	-	-	-	-	-	-	-	1	-	-	1
		96 - Otros servicios personales	-	-	-	-	-	-	-	-	-	-	-	
SECCIÓN T	ACTIVIDADES DE LOS HOGARES COMO EMPLEADORES Y COMO PRODUCTORES DE BIENES Y SERVICIOS PARA USO PROPIO	97 - Actividades de los hogares como empleadores de personal doméstico	-	-	-	-	-	-	-	-	-	-	-	
		98 - Actividades de los hogares como productores de bienes y servicios para uso propio	-	-	-	-	-	-	-	-	-	-	-	
		NO CONSTA	-	-	-	-	-	-	-	-	-	-	-	
		<b>SUBTOTAL</b>	<b>6</b>	<b>4</b>	<b>10</b>	<b>2</b>	<b>2</b>	<b>3</b>	<b>21</b>	<b>3</b>	<b>28</b>	<b>29</b>	<b>9</b>	<b>41</b>
		<b>TOTAL</b>	<b>20</b>			<b>7</b>			<b>52</b>			<b>79</b>		
		<b>PORCENTAJE (%)</b>	<b>30,0</b>	<b>20,0</b>	<b>50,0</b>	<b>28,6</b>	<b>28,6</b>	<b>42,9</b>	<b>40,4</b>	<b>5,8</b>	<b>53,8</b>	<b>36,7</b>	<b>11,4</b>	<b>51,9</b>

**EVOLUCIÓN DEL TOTAL DE ACCIDENTES MORTALES EN JORNADA DE TRABAJO SEGÚN CLASIFICACIÓN EN: NO TRAUMÁTICOS, TRAUMÁTICOS TRÁFICO Y RESTO TRAUMÁTICOS, EN LA COMUNITAT VALENCIANA Y PROVINCIAS, RESPECTO AL PERIODO INTERANUAL ANTERIOR**

Datos contabilizados según fecha de baja médica, correspondientes al período Interanual: enero 2024 - diciembre 2024  
 Datos contabilizados según fecha de baja médica, correspondientes al período Interanual: enero 2023 - diciembre 2023

Cuadro 18

	NO TRAUMÁTICOS			TRAUMÁTICOS ASOCIADOS AL TRÁFICO			RESTO DE TRAUMÁTICOS			TOTALES		
	enero 2023 - diciembre 2023	enero 2024 - diciembre 2024	▲%	enero 2023 - diciembre 2023	enero 2024 - diciembre 2024	▲%	enero 2023 - diciembre 2023	enero 2024 - diciembre 2024	▲%	enero 2023 - diciembre 2023	enero 2024 - diciembre 2024	▲%
<b>ALICANTE</b>	9	6	-33,3	3	4	33,3	12	10	-16,7	24	20	-16,7
<b>CASTELLÓN</b>	1	2	100,0	0	2	-	1	3	200,0	2	7	250,0
<b>VALENCIA</b>	12	21	75,0	7	3	-57,1	16	28	75,0	35	52	48,6
<b>COMUNITAT VALENCIANA</b>	<b>22</b>	<b>29</b>	<b>31,8</b>	<b>10</b>	<b>9</b>	<b>-10,0</b>	<b>29</b>	<b>41</b>	<b>41,4</b>	<b>61</b>	<b>79</b>	<b>29,5</b>

**ACCIDENTES MORTALES TRAUMÁTICOS EN JORNADA DE TRABAJO, EXCLUIDOS LOS NO TRAUMÁTICOS Y LOS ASOCIADOS AL TRÁFICO EN LA COMUNITAT VALENCIANA, SEGÚN AGRUPACIÓN DE CÓDIGOS DE FORMA DEL ACCIDENTE**

Datos contabilizados según fecha de baja médica, correspondientes al periodo Interanual: enero 2024 - diciembre 2024

Cuadro 19

COMUNITAT VALENCIANA		ACCIDENTES MORTALES EN JORNADA DE TRABAJO																		TOTAL	
		SEGÚN AGRUPACIÓN DE CÓDIGOS DE FORMA DE LOS ACCIDENTES																			
		FORMAS 10-19. Contacto con corriente eléctrica, fuego, temperatura o sustancias peligrosas		FORMAS 20-29. Ahogamientos, quedar sepultado, quedar envuelto.		FORMAS 30-39. Aplastamiento sobre o contra un objeto inmóvil (el trabajador está en movimiento)		FORMAS 40-49. Choque o golpe contra un objeto en movimiento, colisión		FORMAS 50-59. Contacto con agente material cortante, punzante, duro, rugoso		FORMAS 60-69. Quedar atrapado, ser aplastado, sufrir una amputación.		FORMAS 70-79. Sobreesfuerzo físico, trauma psíquico, exposición a radiaciones, ruido, luz o presión.		FORMAS 80-89. Mordeduras, patadas, etc. (de animales o personas).		OTRAS FORMAS SIN ESPECIFICAR. Ninguna información			
Nº	%	Nº	%	Nº	%	Nº	%	Nº	%	Nº	%	Nº	%	Nº	%	Nº	%	Nº	%		
<b>SECCIONES Y DIVISIONES CNAE-2009</b>		0	-	0	-	1	20,0	3	60,0	0	-	1	20,0	0	-	0	-	0	-	5	
SECCIÓN A	AGRICULTURA, GANADERÍA, SILVICULTURA Y PESCA	01 - Agricultura, ganadería, caza y servicios relacionados con las mismas	0	-	0	-	1	20,0	3	60,0	0	-	1	20,0	0	-	0	-	0	-	5
		02 - Silvicultura y explotación forestal	0	-	0	-	0	-	0	-	0	-	0	-	0	-	0	-	0	-	0
		03 - Pesca y acuicultura	0	-	0	-	0	-	0	-	0	-	0	-	0	-	0	-	0	-	0
SECCIÓN B	INDUSTRIAS EXTRACTIVAS	05 - Extracción de antracita, hulla	0	-	0	-	0	-	0	-	0	-	0	-	0	-	0	-	0	-	0
		06 - Extracción de crudo de	0	-	0	-	0	-	0	-	0	-	0	-	0	-	0	-	0	-	0
		07 - Extracción de minerales	0	-	0	-	0	-	0	-	0	-	0	-	0	-	0	-	0	-	0
		08 - Otras industrias extractivas	0	-	0	-	0	-	0	-	0	-	0	-	0	-	0	-	0	-	0
		09 - Actividades de apoyo a las	0	-	0	-	0	-	0	-	0	-	0	-	0	-	0	-	0	-	0
		10 - Industria de la alimentación	0	-	0	-	0	-	0	-	1	100,0	0	-	0	-	0	-	0	-	1
		11 - Fabricación de bebidas	0	-	0	-	0	-	0	-	0	-	0	-	0	-	0	-	0	-	0
		12 - Industria del tabaco	0	-	0	-	0	-	0	-	0	-	0	-	0	-	0	-	0	-	0
		13 - Industria textil	0	-	0	-	0	-	0	-	0	-	0	-	0	-	0	-	0	-	0
SECCIÓN C	INDUSTRIA MANUFACTURERA	14 - Confección de prendas de	0	-	0	-	0	-	0	-	0	-	0	-	0	-	0	-	0	-	0
		15 - Industria del cuero y del	0	-	0	-	0	-	0	-	0	-	0	-	0	-	0	-	0	-	0
		16 - Industria de la madera y del	0	-	0	-	0	-	1	100,0	0	-	0	-	0	-	0	-	0	-	1
		17 - Industria del papel	0	-	0	-	0	-	0	-	0	-	0	-	0	-	0	-	0	-	0
		18 - Artes gráficas y reproducción	0	-	1	100,0	0	-	0	-	0	-	0	-	0	-	0	-	0	-	1
		19 - Coquerías y refino de petróleo	0	-	0	-	0	-	0	-	0	-	0	-	0	-	0	-	0	-	0
		20 - Industria química	1	100,0	0	-	0	-	0	-	0	-	0	-	0	-	0	-	0	-	1
		21 - Fabricación de productos farmacéuticos	0	-	0	-	0	-	0	-	0	-	0	-	0	-	0	-	0	-	0
		22 - Fabricación de productos de caucho y plásticos	0	-	0	-	0	-	2	100,0	0	-	0	-	0	-	0	-	0	-	2
		23 - Fabricación de otros productos minerales no metálicos	0	-	0	-	0	-	1	100,0	0	-	0	-	0	-	0	-	0	-	1
		24 - Metalurgia, fabricación de productos de hierro, acero y ferroaleaciones	0	-	0	-	0	-	0	-	0	-	0	-	0	-	0	-	0	-	0
		25 - Fabricación de productos metálicos, excepto maquinaria y	0	-	0	-	1	50,0	0	-	0	-	0	-	0	-	0	-	1	50,0	2
		26 - Fabricación de productos informáticos, electrónicos y	0	-	0	-	0	-	0	-	0	-	0	-	0	-	0	-	0	-	0
		27 - Fabricación de material y equipo eléctrico	0	-	0	-	0	-	0	-	0	-	0	-	0	-	0	-	0	-	0
		28 - Fabricación de maquinaria y equipo n.c.o.p.	0	-	0	-	0	-	1	100,0	0	-	0	-	0	-	0	-	0	-	1
		29 - Fabricación de vehículos de motor, remolques y	0	-	0	-	0	-	0	-	0	-	0	-	0	-	0	-	0	-	0
		30 - Fabricación de otro material	0	-	0	-	0	-	0	-	0	-	0	-	0	-	0	-	0	-	0
31 - Fabricación de muebles	0	-	0	-	0	-	0	-	0	-	0	-	0	-	0	-	0	-	0		
32 - Otras industrias	0	-	0	-	0	-	0	-	0	-	0	-	0	-	0	-	0	-	0		
33 - Reparación e instalación de maquinaria y equipo	0	-	0	-	0	-	0	-	0	-	0	-	0	-	0	-	0	-	0		
SECCIÓN D	SUMINISTRO DE ENERGÍA ELÉCTRICA, GAS, VAPOR Y AIRE ACONDICIONADO	0	-	0	-	0	-	0	-	0	-	0	-	0	-	0	-	0	-	0	
SECCIÓN E	SUMINISTRO DE AGUA, ACTIVIDADES DE SANEAMIENTO, GESTIÓN DE RESIDUOS Y DESCONTAMINACIÓN	35 - Suministro de energía eléctrica, gas, vapor y aire acondicionado	0	-	0	-	0	-	0	-	0	-	0	-	0	-	0	-	0	-	0
		36 - Captación, depuración y distribución de agua	0	-	1	100,0	0	-	0	-	0	-	0	-	0	-	0	-	0	-	1
		37 - Recogida y tratamiento de aguas residuales	0	-	0	-	0	-	0	-	0	-	1	100,0	0	-	0	-	0	-	1
		38 - Recogida, tratamiento y eliminación de residuos.	0	-	1	100,0	0	-	0	-	0	-	0	-	0	-	0	-	0	-	1
SECCIÓN F	CONSTRUCCIÓN	39 - Actividades de descontaminación y otros servicios de gestión de residuos	0	-	0	-	0	-	0	-	0	-	0	-	0	-	0	-	0	-	0
		41 - Construcción de edificios	0	-	0	-	4	100,0	0	-	0	-	0	-	0	-	0	-	0	-	4
		42 - Ingeniería civil	0	-	0	-	0	-	0	-	0	-	2	100,0	0	-	0	-	0	-	2
SECCIÓN G	COMERCIO AL POR MAYOR Y AL POR MENOR, REPARACIÓN DE VEHÍCULOS DE MOTOR Y MOTOCICLETAS	43 - Actividades de construcción especializada	0	-	1	14,3	5	71,4	0	-	1	14,3	0	-	0	-	0	-	0	-	7
		44 - Venta y reparación de vehículos de motor y motocicletas	0	-	0	-	0	-	0	-	0	-	0	-	0	-	0	-	0	-	0
		45 - Comercio al por mayor e intermediarios del comercio, excepto de vehículos de motor y motocicletas	0	-	0	-	0	-	1	100,0	0	-	0	-	0	-	0	-	0	-	1
SECCIÓN H	TRANSPORTE Y ALMACENAMIENTO	46 - Comercio al por menor, excepto de vehículos de motor y motocicletas	0	-	1	100,0	0	-	0	-	0	-	0	-	0	-	0	-	0	-	1
		47 - Transporte terrestre y por tubería	0	-	1	20,0	2	40,0	1	20,0	0	-	1	20,0	0	-	0	-	0	-	5
		48 - Transporte marítimo y por	0	-	0	-	0	-	0	-	0	-	0	-	0	-	0	-	0	-	0
		49 - Transporte aéreo	0	-	0	-	1	100,0	0	-	0	-	0	-	0	-	0	-	0	-	1
		50 - Almacenamiento y actividades anexas al transporte	0	-	1	100,0	0	-	0	-	0	-	0	-	0	-	0	-	0	-	1
SECCIÓN I	HOSTELERÍA	51 - Actividades postales y de correos	0	-	0	-	0	-	0	-	0	-	0	-	0	-	0	-	0	-	0
		52 - Servicios de alojamiento	0	-	0	-	0	-	0	-	0	-	0	-	0	-	0	-	0	-	0
		53 - Servicios de comidas y bebidas	0	-	0	-	0	-	0	-	0	-	0	-	0	-	0	-	0	-	0
SECCIÓN J	INFORMACIÓN Y COMUNICACIONES	54 - Edición	0	-	0	-	0	-	0	-	0	-	0	-	0	-	0	-	0	-	0
		55 - Actividades cinematográficas, de vídeo y de televisión, grabación	0	-	0	-	0	-	0	-	0	-	0	-	0	-	0	-	0	-	0
		56 - Actividades de programación	0	-	0	-	0	-	0	-	0	-	0	-	0	-	0	-	0	-	0
		57 - Telecomunicaciones	0	-	0	-	0	-	0	-	0	-	0	-	0	-	0	-	0	-	0
		58 - Programación, consultoría y otras actividades relacionadas con	0	-	0	-	0	-	0	-	0	-	0	-	0	-	0	-	0	-	0
		59 - Servicios de información	0	-	0	-	0	-	0	-	0	-	0	-	0	-	0	-	0	-	0

COMUNITAT VALENCIANA

ACCIDENTES MORTALES EN JORNADA DE TRABAJO																					
SEGÚN AGRUPACIÓN DE CÓDIGOS DE FORMA DE LOS ACCIDENTES																					
SECCIONES Y DIVISIONES CNAE-2009	FORMAS 10-19. Contacto con corriente eléctrica, fuego, temperatura o sustancias peligrosas		FORMAS 20-29. Ahogamientos, quedar sepultado, quedar envuelto.		FORMAS 30-39. Aplastamiento sobre o contra un objeto inmóvil (el trabajador está en movimiento)		FORMAS 40-49. Choque o golpe contra un objeto en movimiento, colisión		FORMAS 50-59. Contacto con agente material cortante, punzante, duro, rugoso		FORMAS 60-69. Quedar atrapado, ser aplastado, sufrir una amputación.		FORMAS 70-79. Sobreesfuerzo físico, trauma psíquico, exposición a radiaciones, ruido, luz o presión.		FORMAS 80-89. Mordeduras, patadas, etc. (de animales o personas).		OTRAS FORMAS SIN ESPECIFICAR. Ninguna información		TOTAL		
	Nº	%	Nº	%	Nº	%	Nº	%	Nº	%	Nº	%	Nº	%	Nº	%	Nº	%			
SECCIÓN K	ACTIVIDADES FINANCIERAS Y DE SEGUROS	64 - Servicios financieros, excepto seguros y fondos de	0	-	0	-	0	-	0	-	0	-	0	-	0	-	0	-	0		
		65 - Seguros, reaseguros y fondos de pensiones, excepto Seguridad Social obligatoria	0	-	0	-	0	-	0	-	0	-	0	-	0	-	0	-	0		
		66 - Actividades auxiliares a los servicios financieros y a los	0	-	0	-	0	-	0	-	0	-	0	-	0	-	0	-	0		
SECCIÓN L	ACTIVIDADES INMOBILIARIAS	68 - Actividades inmobiliarias	0	-	0	-	0	-	0	-	0	-	0	-	0	-	0	-	0		
		69 - Actividades jurídicas y de	0	-	0	-	0	-	0	-	0	-	0	-	0	-	0	-	0		
		70 - Actividades de las sedes centrales, actividades de	0	-	0	-	0	-	0	-	0	-	0	-	0	-	0	-	0		
SECCIÓN M	ACTIVIDADES PROFESIONALES, CIENTÍFICAS Y TÉCNICAS	71 - Servicios técnicos de arquitectura e ingeniería, ensayos	0	-	0	-	0	-	0	-	0	-	0	-	0	-	0	-	0		
		72 - Investigación y desarrollo	0	-	0	-	0	-	0	-	0	-	0	-	0	-	0	-	0		
		73 - Publicidad y estudios de	0	-	0	-	0	-	0	-	0	-	0	-	0	-	0	-	0		
		74 - Otras actividades	0	-	0	-	0	-	0	-	0	-	0	-	0	-	0	-	0		
		75 - Actividades veterinarias	0	-	0	-	0	-	0	-	0	-	0	-	0	-	0	-	0		
		77 - Actividades de alquiler	0	-	0	-	0	-	0	-	0	-	0	-	0	-	0	-	0		
		78 - Actividades relacionadas con	0	-	0	-	0	-	0	-	0	-	0	-	0	-	0	-	0		
		79 - Actividades de agencias de viajes, operadores turísticos,	0	-	0	-	0	-	0	-	0	-	0	-	0	-	0	-	0		
		80 - Actividades de seguridad e	0	-	0	-	0	-	0	-	0	-	0	-	0	-	0	-	0		
		81 - Servicios a edificios y	0	-	0	-	0	-	0	-	0	-	0	-	0	-	0	-	0		
		82 - Actividades administrativas de oficina y otras actividades	0	-	0	-	0	-	0	-	0	-	0	-	0	-	0	-	0		
SECCIÓN O	ADMINISTRACIÓN PÚBLICA Y DEFENSA, SEGURIDAD SOCIAL OBLIGATORIA	84 - Administración Pública y defensa, Seguridad Social	0	-	0	-	0	-	0	-	0	-	0	-	0	-	0	-	0		
SECCIÓN P	EDUCACIÓN	85 - Educación	0	-	0	-	0	-	0	-	0	-	0	-	0	-	0	-	0		
SECCIÓN Q	ACTIVIDADES SANITARIAS Y DE SERVICIOS SOCIALES	86 - Actividades sanitarias	0	-	0	-	0	-	0	-	0	-	0	-	0	-	0	-	0		
		87 - Asistencia en	0	-	0	-	0	-	0	-	0	-	0	-	0	-	0	-	0		
		88 - Actividades de servicios	0	-	0	-	0	-	0	-	0	-	0	-	0	-	0	-	0		
		90 - Actividades de creación,	0	-	0	-	0	-	0	-	0	-	0	-	0	-	0	-	0		
SECCIÓN R	ACTIVIDADES ARTÍSTICAS, RECREATIVAS Y DE ENTRETENIMIENTO	91 - Actividades de bibliotecas,	0	-	0	-	0	-	0	-	0	-	0	-	0	-	0	-	0		
		92 - Actividades de juegos de azar	0	-	0	-	0	-	0	-	0	-	0	-	0	-	0	-	0		
		93 - Actividades deportivas,	0	-	0	-	0	-	0	-	0	-	0	-	0	-	0	-	0		
		94 - Actividades asociativas	0	-	0	-	0	-	0	-	0	-	0	-	0	-	0	-	0		
SECCIÓN S	OTROS SERVICIOS	95 - Reparación de ordenadores, efectos personales y	0	-	0	-	1	100,0	0	-	0	-	0	-	0	-	0	-	1		
		96 - Otros servicios personales	0	-	0	-	0	-	0	-	0	-	0	-	0	-	0	-	0		
SECCIÓN T	ACTIVIDADES DE LOS HOGARES COMO EMPLEADORES Y COMO PRODUCTORES DE BIENES Y SERVICIOS PARA USO PROPIO	97 - Actividades de los hogares como empleadores de personal doméstico	0	-	0	-	0	-	0	-	0	-	0	-	0	-	0	-	0		
		98 - Actividades de los hogares como productores de bienes y servicios para uso propio	0	-	0	-	0	-	0	-	0	-	0	-	0	-	0	-	0		
SECCIÓN U	ACTIV. DE ORGANIZACIONES Y ORGANISMOS EXTRATERRITORIALES	99 - Actividades de organizaciones y organismos extraterritoriales	0	-	0	-	0	-	0	-	0	-	0	-	0	-	0	-	0		
		NO CONSTA	0	-	0	-	0	-	0	-	0	-	0	-	0	-	0	-	0		
		<b>TOTAL</b>	<b>1</b>	<b>2,4</b>	<b>7</b>	<b>17,1</b>	<b>15</b>	<b>36,6</b>	<b>10</b>	<b>24,4</b>	<b>0</b>	<b>-</b>	<b>7</b>	<b>17,1</b>	<b>0</b>	<b>-</b>	<b>0</b>	<b>-</b>	<b>1</b>	<b>2,4</b>	<b>41</b>

**ACCIDENTES MORTALES TRAUMÁTICOS EN JORNADA DE TRABAJO, EXCLUIDOS LOS NO TRAUMÁTICOS Y LOS ASOCIADOS AL TRÁFICO EN ALICANTE, SEGÚN AGRUPACIÓN DE CÓDIGOS DE FORMA DEL ACCIDENTE**

Datos contabilizados según fecha de baja médica, correspondientes al período Interanual: enero 2024 - diciembre 2024

Cuadro 20

PROVINCIA: ALICANTE		ACCIDENTES MORTALES EN JORNADA DE TRABAJO																				TOTAL
		SEGÚN AGRUPACIÓN DE CÓDIGOS DE FORMA DE LOS ACCIDENTES																				
		FORMAS 10-19. Contacto con corriente eléctrica, fuego, temperatura o sustancias peligrosas		FORMAS 20-29. Ahogamientos, quedar sepultado, quedar envuelto.		FORMAS 30-39. Aplastamiento sobre o contra un objeto inmóvil (el trabajador está en movimiento)		FORMAS 40-49. Choque o golpe contra un objeto en movimiento, colisión		FORMAS 50-59. Contacto con agente material cortante, punzante, duro, rugoso		FORMAS 60-69. Quedar atrapado, ser aplastado, sufrir una amputación.		FORMAS 70-79. Sobreesfuerzo físico, trauma psíquico, exposición a radiaciones, ruido, luz o presión.		FORMAS 80-89. Mordeduras, patadas, etc. (de animales o personas).		OTRAS FORMAS SIN ESPECIFICAR. Ninguna información				
Nº	%	Nº	%	Nº	%	Nº	%	Nº	%	Nº	%	Nº	%	Nº	%	Nº	%	Nº	%			
<b>SECCIONES Y DIVISIONES CNAE-2009</b>																						
SECCIÓN A	AGRICULTURA, GANADERIA, SILVICULTURA Y PESCA	01 - Agricultura, ganadería, caza y servicios relacionados con las mismas	0	-	0	-	0	-	0	-	0	-	0	-	0	-	0	-	0	-	0	
		02 - Silvicultura y explotación forestal	0	-	0	-	0	-	0	-	0	-	0	-	0	-	0	-	0	-	0	
		03 - Pesca y acuicultura	0	-	0	-	0	-	0	-	0	-	0	-	0	-	0	-	0	-	0	
SECCIÓN B	INDUSTRIAS EXTRACTIVAS	05 - Extracción de antracita, hulla	0	-	0	-	0	-	0	-	0	-	0	-	0	-	0	-	0	-	0	
		06 - Extracción de crudo de	0	-	0	-	0	-	0	-	0	-	0	-	0	-	0	-	0	-	0	
		07 - Extracción de minerales	0	-	0	-	0	-	0	-	0	-	0	-	0	-	0	-	0	-	0	
SECCIÓN C	INDUSTRIA MANUFACTURERA	08 - Otras industrias extractivas	0	-	0	-	0	-	0	-	0	-	0	-	0	-	0	-	0	-	0	
		09 - Actividades de apoyo a las	0	-	0	-	0	-	0	-	0	-	0	-	0	-	0	-	0	-	0	
		10 - Industria de la alimentación	0	-	0	-	0	-	0	-	0	-	0	-	0	-	0	-	0	-	0	
		11 - Fabricación de bebidas	0	-	0	-	0	-	0	-	0	-	0	-	0	-	0	-	0	-	0	
		12 - Industria del tabaco	0	-	0	-	0	-	0	-	0	-	0	-	0	-	0	-	0	-	0	
		13 - Industria textil	0	-	0	-	0	-	0	-	0	-	0	-	0	-	0	-	0	-	0	
		14 - Confección de prendas de	0	-	0	-	0	-	0	-	0	-	0	-	0	-	0	-	0	-	0	
		15 - Industria del cuero y del	0	-	0	-	0	-	0	-	0	-	0	-	0	-	0	-	0	-	0	
		16 - Industria de la madera y del corcho, excepto muebles, cestería	0	-	0	-	0	-	1	100,0	0	-	0	-	0	-	0	-	0	-	0	1
		17 - Industria del papel	0	-	0	-	0	-	0	-	0	-	0	-	0	-	0	-	0	-	0	0
		18 - Artes gráficas y reproducción	0	-	0	-	0	-	0	-	0	-	0	-	0	-	0	-	0	-	0	0
		19 - Coquerías y refino de petróleo	0	-	0	-	0	-	0	-	0	-	0	-	0	-	0	-	0	-	0	0
		20 - Industria química	0	-	0	-	0	-	0	-	0	-	0	-	0	-	0	-	0	-	0	0
		21 - Fabricación de productos	0	-	0	-	0	-	0	-	0	-	0	-	0	-	0	-	0	-	0	0
		22 - Fabricación de productos de caucho y plásticos	0	-	0	-	0	-	2	100,0	0	-	0	-	0	-	0	-	0	-	0	2
		23 - Fabricación de otros productos minerales no metálicos	0	-	0	-	0	-	0	-	0	-	0	-	0	-	0	-	0	-	0	0
		24 - Metalurgia, fabricación de productos de hierro, acero y ferroaleaciones	0	-	0	-	0	-	0	-	0	-	0	-	0	-	0	-	0	-	0	0
		25 - Fabricación de productos metálicos, excepto maquinaria y equipo	0	-	0	-	1	100,0	0	-	0	-	0	-	0	-	0	-	0	-	0	1
		26 - Fabricación de productos informáticos, electrónicos y ópticos	0	-	0	-	0	-	0	-	0	-	0	-	0	-	0	-	0	-	0	0
		27 - Fabricación de material y equipo eléctrico	0	-	0	-	0	-	0	-	0	-	0	-	0	-	0	-	0	-	0	0
		28 - Fabricación de maquinaria y equipo n.c.o.p.	0	-	0	-	0	-	0	-	0	-	0	-	0	-	0	-	0	-	0	0
29 - Fabricación de vehículos de motor, remolques y semirremolques	0	-	0	-	0	-	0	-	0	-	0	-	0	-	0	-	0	-	0	0		
30 - Fabricación de otro material de transporte	0	-	0	-	0	-	0	-	0	-	0	-	0	-	0	-	0	-	0	0		
31 - Fabricación de muebles	0	-	0	-	0	-	0	-	0	-	0	-	0	-	0	-	0	-	0	0		
32 - Otras industrias manufactureras	0	-	0	-	0	-	0	-	0	-	0	-	0	-	0	-	0	-	0	0		
33 - Reparación e instalación de maquinaria y equipo	0	-	0	-	0	-	0	-	0	-	0	-	0	-	0	-	0	-	0	0		
35 - Suministro de energía eléctrica, gas, vapor y aire acondicionado	0	-	0	-	0	-	0	-	0	-	0	-	0	-	0	-	0	-	0	0		
SECCIÓN D	SUMINISTRO DE ENERGIA ELECTRICA GAS, VAPOR Y AIRE ACONDICIONADO	36 - Captación, depuración y distribución de agua	0	-	0	-	0	-	0	-	0	-	0	-	0	-	0	-	0	-	0	
		37 - Recogida y tratamiento de aguas residuales	0	-	0	-	0	-	0	-	0	-	0	-	0	-	0	-	0	-	0	
		38 - Recogida, tratamiento y eliminación de residuos, valorización	0	-	0	-	0	-	0	-	0	-	0	-	0	-	0	-	0	-	0	
SECCIÓN E	SUMINISTRO DE AGUA, ACTIVIDADES DE SANEAMIENTO, GESTION DE RESIDUOS Y DESCONTAMINACION	39 - Actividades de descontaminación y otros servicios de gestión de residuos	0	-	0	-	0	-	0	-	0	-	0	-	0	-	0	-	0	-	0	
		41 - Construcción de edificios	0	-	0	-	1	100,0	0	-	0	-	0	-	0	-	0	-	0	-	0	1
		42 - Ingeniería civil	0	-	0	-	0	-	0	-	0	-	0	-	0	-	0	-	0	-	0	0
SECCIÓN F	CONSTRUCCIÓN	43 - Actividades de construcción especializada	0	-	0	-	3	100,0	0	-	0	-	0	-	0	-	0	-	0	-	3	
		45 - Venta y reparación de vehículos de motor y motocicletas	0	-	0	-	0	-	0	-	0	-	0	-	0	-	0	-	0	-	0	0
		46 - Comercio al por mayor e intermediarios del comercio, excepto de vehículos de motor y motocicletas	0	-	0	-	0	-	1	100,0	0	-	0	-	0	-	0	-	0	-	0	1
SECCIÓN G	COMERCIO AL POR MAYOR Y AL POR MENOR; REPARACION DE VEHICULOS DE MOTOR Y MOTOCICLETAS	47 - Comercio al por menor, excepto de vehículos de motor y motocicletas	0	-	0	-	0	-	0	-	0	-	0	-	0	-	0	-	0	-	0	
		49 - Transporte terrestre y por tubería	0	-	0	-	0	-	0	-	1	100,0	0	-	0	-	0	-	0	-	0	1
		50 - Transporte marítimo y por vías navegables interiores	0	-	0	-	0	-	0	-	0	-	0	-	0	-	0	-	0	-	0	0
SECCIÓN H	TRANSPORTE Y ALMACENAMIENTO	51 - Transporte aéreo	0	-	0	-	0	-	0	-	0	-	0	-	0	-	0	-	0	-	0	
		52 - Almacenamiento y actividades anexas al transporte	0	-	0	-	0	-	0	-	0	-	0	-	0	-	0	-	0	-	0	0
		53 - Actividades postales y de correos	0	-	0	-	0	-	0	-	0	-	0	-	0	-	0	-	0	-	0	0
SECCIÓN I	HOSTELERIA	55 - Servicios de alojamiento	0	-	0	-	0	-	0	-	0	-	0	-	0	-	0	-	0	-	0	
		56 - Servicios de comidas y bebidas	0	-	0	-	0	-	0	-	0	-	0	-	0	-	0	-	0	-	0	0
		58 - Edición	0	-	0	-	0	-	0	-	0	-	0	-	0	-	0	-	0	-	0	0
SECCIÓN J	INFORMACION Y COMUNICACIONES	59 - Actividades cinematográficas, de vídeo y de televisión, grabación de sonido y edición musical	0	-	0	-	0	-	0	-	0	-	0	-	0	-	0	-	0	-	0	0
		60 - Actividades de programación y emisión de radio y	0	-	0	-	0	-	0	-	0	-	0	-	0	-	0	-	0	-	0	0
		61 - Telecomunicaciones	0	-	0	-	0	-	0	-	0	-	0	-	0	-	0	-	0	-	0	0
		62 - Programación, consultoría y otras actividades relacionadas con la informática	0	-	0	-	0	-	0	-	0	-	0	-	0	-	0	-	0	-	0	0
		63 - Servicios de información	0	-	0	-	0	-	0	-	0	-	0	-	0	-	0	-	0	-	0	0

PROVINCIA: ALICANTE

ACCIDENTES MORTALES EN JORNADA DE TRABAJO																						
SEGÚN AGRUPACIÓN DE CÓDIGOS DE FORMA DE LOS ACCIDENTES																						
SECCIONES Y DIVISIONES CNAE-2009		FORMAS 10-19. Contacto con corriente eléctrica, fuego, temperatura o sustancias peligrosas		FORMAS 20-29. Atogamientos, quedar sepultado, quedar envuelto.		FORMAS 30-39. Aplastamiento sobre o contra un objeto inmvé (el trabajador está en movimiento)		FORMAS 40-49. Choque o golpe contra un objeto en movimiento, colisión		FORMAS 50-59. Contacto con agente material cortante, punzante, duro, rugoso		FORMAS 60-69. Quedar atrapado, ser aplastado, sufrir una amputación.		FORMAS 70-79. Sobreesfuerzo físico, trauma psíquico, exposición a radiaciones, ruido, luz o presión.		FORMAS 80-89. Mordeduras, patadas, etc. (de animales o personas).		OTRAS FORMAS SIN ESPECIFICAR. Ninguna información		TOTAL		
		Nº	%	Nº	%	Nº	%	Nº	%	Nº	%	Nº	%	Nº	%	Nº	%	Nº	%			
SECCIÓN K	ACTIVIDADES FINANCIERAS Y DE SEGUROS	64 - Servicios financieros, excepto seguros y fondos de pensiones	0	-	0	-	0	-	0	-	0	-	0	-	0	-	0	-	0	-	0	
		65 - Seguros, reaseguros y fondos de pensiones, excepto Seguridad Social obligatoria	0	-	0	-	0	-	0	-	0	-	0	-	0	-	0	-	0	-	0	-
		66 - Actividades auxiliares a los servicios financieros y a los seguros	0	-	0	-	0	-	0	-	0	-	0	-	0	-	0	-	0	-	0	
SECCIÓN L	ACTIVIDADES INMOBILIARIAS	68 - Actividades inmobiliarias	0	-	0	-	0	-	0	-	0	-	0	-	0	-	0	-	0	-	0	
SECCIÓN M	ACTIVIDADES PROFESIONALES, CIENTÍFICAS Y TÉCNICAS	69 - Actividades jurídicas y de contabilidad	0	-	0	-	0	-	0	-	0	-	0	-	0	-	0	-	0	-	0	
		70 - Actividades de las sedes centrales, actividades de consultoría de gestión empresarial	0	-	0	-	0	-	0	-	0	-	0	-	0	-	0	-	0	-	0	-
		71 - Servicios técnicos de arquitectura e ingeniería, ensayos y análisis técnicos	0	-	0	-	0	-	0	-	0	-	0	-	0	-	0	-	0	-	0	-
		72 - Investigación y desarrollo	0	-	0	-	0	-	0	-	0	-	0	-	0	-	0	-	0	-	0	-
		73 - Publicidad y estudios de mercado	0	-	0	-	0	-	0	-	0	-	0	-	0	-	0	-	0	-	0	-
		74 - Otras actividades profesionales, científicas y técnicas	0	-	0	-	0	-	0	-	0	-	0	-	0	-	0	-	0	-	0	-
SECCIÓN N	ACTIVIDADES ADMINISTRATIVAS Y SERVICIOS AUXILIARES	75 - Actividades veterinarias	0	-	0	-	0	-	0	-	0	-	0	-	0	-	0	-	0	-	0	
		77 - Actividades de alquiler	0	-	0	-	0	-	0	-	0	-	0	-	0	-	0	-	0	-	0	-
		78 - Actividades relacionadas con el empleo	0	-	0	-	0	-	0	-	0	-	0	-	0	-	0	-	0	-	0	-
		79 - Actividades de agencias de viajes, operadores turísticos, servicios de reservas y otros relacionados	0	-	0	-	0	-	0	-	0	-	0	-	0	-	0	-	0	-	0	-
		80 - Actividades de seguridad e investigación	0	-	0	-	0	-	0	-	0	-	0	-	0	-	0	-	0	-	0	-
		81 - Servicios a edificios y actividades de jardinería	0	-	0	-	0	-	0	-	0	-	0	-	0	-	0	-	0	-	0	-
SECCIÓN O	ADMINISTRACION PÚBLICA Y DEFENSA; SEGURIDAD SOCIAL OBLIGATORIA	82 - Actividades administrativas de oficina y otras actividades auxiliares a las empresas	0	-	0	-	0	-	0	-	0	-	0	-	0	-	0	-	0	-	0	
		84 - Administración Pública y defensa, Seguridad Social obligatoria	0	-	0	-	0	-	0	-	0	-	0	-	0	-	0	-	0	-	0	-
SECCIÓN P	EDUCACIÓN	85 - Educación	0	-	0	-	0	-	0	-	0	-	0	-	0	-	0	-	0	-	0	
SECCIÓN Q	ACTIVIDADES SANITARIAS Y DE SERVICIOS SOCIALES	86 - Actividades sanitarias	0	-	0	-	0	-	0	-	0	-	0	-	0	-	0	-	0	-	0	
		87 - Asistencia en establecimientos residenciales	0	-	0	-	0	-	0	-	0	-	0	-	0	-	0	-	0	-	0	-
		88 - Actividades de servicios sociales sin alojamiento	0	-	0	-	0	-	0	-	0	-	0	-	0	-	0	-	0	-	0	-
SECCIÓN R	ACTIVIDADES ARTÍSTICAS, RECREATIVAS Y DE ENTRETENIMIENTO	89 - Actividades de creación, artísticas y espectáculos	0	-	0	-	0	-	0	-	0	-	0	-	0	-	0	-	0	-	0	
		91 - Actividades de bibliotecas, archivos, museos y otras actividades culturales	0	-	0	-	0	-	0	-	0	-	0	-	0	-	0	-	0	-	0	-
		92 - Actividades de juegos de azar y apuestas	0	-	0	-	0	-	0	-	0	-	0	-	0	-	0	-	0	-	0	-
		93 - Actividades deportivas, recreativas y de entretenimiento	0	-	0	-	0	-	0	-	0	-	0	-	0	-	0	-	0	-	0	-
SECCIÓN S	OTROS SERVICIOS	94 - Actividades asociativas	0	-	0	-	0	-	0	-	0	-	0	-	0	-	0	-	0	-	0	
		95 - Reparación de ordenadores, efectos personales y artículos de uso doméstico	0	-	0	-	0	-	0	-	0	-	0	-	0	-	0	-	0	-	0	-
		96 - Otros servicios personales	0	-	0	-	0	-	0	-	0	-	0	-	0	-	0	-	0	-	0	-
SECCIÓN T	ACTIVIDADES DE LOS HOGARES COMO EMPLEADORES Y COMO PRODUCTORES DE BIENES Y SERVICIOS PARA USO PROPIO	97 - Actividades de los hogares como empleadores de personal doméstico	0	-	0	-	0	-	0	-	0	-	0	-	0	-	0	-	0	-	0	
		98 - Actividades de los hogares como productores de bienes y servicios para uso propio	0	-	0	-	0	-	0	-	0	-	0	-	0	-	0	-	0	-	0	-
SECCIÓN U	ACTIVIDADES DE ORGANIZACIONES Y ORGANISMOS EXTRATERRITORIALES	99 - Actividades de organizaciones y organismos extraterritoriales	0	-	0	-	0	-	0	-	0	-	0	-	0	-	0	-	0	-	0	
NO CONSTA		0	-	0	-	0	-	0	-	0	-	0	-	0	-	0	-	0	-	0	-	
<b>TOTAL</b>		<b>0</b>	<b>-</b>	<b>0</b>	<b>-</b>	<b>5</b>	<b>50,0</b>	<b>4</b>	<b>40,0</b>	<b>0</b>	<b>-</b>	<b>1</b>	<b>10,0</b>	<b>0</b>	<b>-</b>	<b>0</b>	<b>-</b>	<b>0</b>	<b>-</b>	<b>10</b>		

**ACCIDENTES MORTALES TRAUMÁTICOS EN JORNADA DE TRABAJO, EXCLUIDOS LOS NO TRAUMÁTICOS Y LOS ASOCIADOS AL TRÁFICO EN CASTELLÓN, SEGÚN AGRUPACIÓN DE CÓDIGOS DE FORMA DEL ACCIDENTE**

Datos contabilizados según fecha de baja médica, correspondientes al periodo Interanual: enero 2024 - diciembre 2024

Cuadro 11

PROVINCIA: CASTELLÓN		ACCIDENTES MORTALES EN JORNADA DE TRABAJO SEGÚN AGRUPACIÓN DE CÓDIGOS DE FORMA DE LOS ACCIDENTES																		TOTAL		
		FORMAS 10-19. Contacto con corriente eléctrica, fuego, temperatura o sustancias peligrosas		FORMAS 20-29. Ahogamientos, quedar sepultado, quedar envuelto.		FORMAS 30-39. Aplastamiento sobre o contra un objeto inmóvil (el trabajador está en movimiento)		FORMAS 40-49. Choque o golpe contra un objeto en movimiento, colisión		FORMAS 50-59. Contacto con agente material cortante, punzante, duro, rugoso		FORMAS 60-69. Quedar atrapado, ser aplastado, sufrir una amputación.		FORMAS 70-79. Sobreesfuerzo físico, trauma psíquico, exposición a radiaciones, ruido, luz o presión.		FORMAS 80-89. Mordeduras, patadas, etc. (de animales o personas).		OTRAS FORMAS SIN ESPECIFICAR. Ninguna información				
		Nº	%	Nº	%	Nº	%	Nº	%	Nº	%	Nº	%	Nº	%	Nº	%	Nº	%		Nº	%
<b>SECCIONES Y DIVISIONES CNAE-2009</b>		Nº	%	Nº	%	Nº	%	Nº	%	Nº	%	Nº	%	Nº	%	Nº	%	Nº	%	Nº	%	
SECCIÓN A	AGRICULTURA, GANADERÍA, SILVICULTURA Y PESCA	01 - Agricultura, ganadería, caza y servicios relacionados con las mismas	0	-	0	-	0	-	0	-	0	-	0	-	0	-	0	-	0	-	0	-
		02 - Silvicultura y explotación forestal	0	-	0	-	0	-	0	-	0	-	0	-	0	-	0	-	0	-	0	-
SECCIÓN B	INDUSTRIAS EXTRACTIVAS	03 - Pesca y acuicultura	0	-	0	-	0	-	0	-	0	-	0	-	0	-	0	-	0	-	0	-
		05 - Extracción de antracita, hulla y lignito	0	-	0	-	0	-	0	-	0	-	0	-	0	-	0	-	0	-	0	-
SECCIÓN C	INDUSTRIA MANUFACTURERA	06 - Extracción de crudo de petróleo y gas natural	0	-	0	-	0	-	0	-	0	-	0	-	0	-	0	-	0	-	0	-
		07 - Extracción de minerales metálicos	0	-	0	-	0	-	0	-	0	-	0	-	0	-	0	-	0	-	0	-
		08 - Otras industrias extractivas	0	-	0	-	0	-	0	-	0	-	0	-	0	-	0	-	0	-	0	-
		09 - Actividades de apoyo a las industrias extractivas	0	-	0	-	0	-	0	-	0	-	0	-	0	-	0	-	0	-	0	-
		10 - Industria de la alimentación	0	-	0	-	0	-	0	-	0	-	0	-	0	-	0	-	0	-	0	-
		11 - Fabricación de bebidas	0	-	0	-	0	-	0	-	0	-	0	-	0	-	0	-	0	-	0	-
		12 - Industria del tabaco	0	-	0	-	0	-	0	-	0	-	0	-	0	-	0	-	0	-	0	-
		13 - Industria textil	0	-	0	-	0	-	0	-	0	-	0	-	0	-	0	-	0	-	0	-
		14 - Confección de prendas de vestir	0	-	0	-	0	-	0	-	0	-	0	-	0	-	0	-	0	-	0	-
		15 - Industria del cuero y del calzado	0	-	0	-	0	-	0	-	0	-	0	-	0	-	0	-	0	-	0	-
		16 - Industria de la madera y del corcho, excepto muebles, cestería y espartería	0	-	0	-	0	-	0	-	0	-	0	-	0	-	0	-	0	-	0	-
		17 - Industria del papel	0	-	0	-	0	-	0	-	0	-	0	-	0	-	0	-	0	-	0	-
		18 - Artes gráficas y reproducción de soportes grabados	0	-	0	-	0	-	0	-	0	-	0	-	0	-	0	-	0	-	0	-
		19 - Coquerías y refino de petróleo	0	-	0	-	0	-	0	-	0	-	0	-	0	-	0	-	0	-	0	-
		20 - Industria química	0	-	0	-	0	-	0	-	0	-	0	-	0	-	0	-	0	-	0	-
		21 - Fabricación de productos farmacéuticos	0	-	0	-	0	-	0	-	0	-	0	-	0	-	0	-	0	-	0	-
		22 - Fabricación de productos de caucho y plásticos	0	-	0	-	0	-	0	-	0	-	0	-	0	-	0	-	0	-	0	-
		23 - Fabricación de otros productos minerales no metálicos	0	-	0	-	0	-	1	100,0	0	-	0	-	0	-	0	-	0	-	0	-
		24 - Metalurgia, fabricación de productos de hierro, acero y ferroaleaciones	0	-	0	-	0	-	0	-	0	-	0	-	0	-	0	-	0	-	0	-
		25 - Fabricación de productos metálicos, excepto maquinaria y equipo	0	-	0	-	0	-	0	-	0	-	0	-	0	-	0	-	0	-	0	-
		26 - Fabricación de productos informáticos, electrónicos y ópticos	0	-	0	-	0	-	0	-	0	-	0	-	0	-	0	-	0	-	0	-
		27 - Fabricación de material y equipo eléctrico	0	-	0	-	0	-	0	-	0	-	0	-	0	-	0	-	0	-	0	-
		28 - Fabricación de maquinaria y equipo n.c.o.p.	0	-	0	-	0	-	0	-	0	-	0	-	0	-	0	-	0	-	0	-
		29 - Fabricación de vehículos de motor, remolques y semirremolques	0	-	0	-	0	-	0	-	0	-	0	-	0	-	0	-	0	-	0	-
		30 - Fabricación de otro material de transporte	0	-	0	-	0	-	0	-	0	-	0	-	0	-	0	-	0	-	0	-
		31 - Fabricación de muebles	0	-	0	-	0	-	0	-	0	-	0	-	0	-	0	-	0	-	0	-
		32 - Otras industrias manufactureras	0	-	0	-	0	-	0	-	0	-	0	-	0	-	0	-	0	-	0	-
		33 - Reparación e instalación de maquinaria y equipo	0	-	0	-	0	-	0	-	0	-	0	-	0	-	0	-	0	-	0	-
		SECCIÓN D	SUMINISTRO DE ENERGÍA ELÉCTRICA, GAS, VAPOR Y AIRE ACONDICIONADO	35 - Suministro de energía eléctrica, gas, vapor y aire acondicionado	0	-	0	-	0	-	0	-	0	-	0	-	0	-	0	-	0	-
36 - Captación, depuración y distribución de agua	0			-	0	-	0	-	0	-	0	-	0	-	0	-	0	-	0	-	0	-
SECCIÓN E	SUMINISTRO DE AGUA, ACTIVIDADES DE SANEAMIENTO, GESTIÓN DE RESIDUOS Y DESCONTAMINACIÓN	37 - Recogida y tratamiento de aguas residuales	0	-	0	-	0	-	0	-	0	-	0	-	0	-	0	-	0	-	0	-
		38 - Recogida, tratamiento y eliminación de residuos, valorización	0	-	0	-	0	-	0	-	0	-	0	-	0	-	0	-	0	-	0	-
SECCIÓN F	CONSTRUCCIÓN	39 - Actividades de descontaminación y otros servicios de gestión de residuos	0	-	0	-	0	-	0	-	0	-	0	-	0	-	0	-	0	-	0	-
		41 - Construcción de edificios	0	-	0	-	0	-	0	-	0	-	0	-	0	-	0	-	0	-	0	-
SECCIÓN G	COMERCIO AL POR MAYOR Y AL POR MENOR; REPARACIÓN DE VEHÍCULOS DE MOTOR Y MOTOCICLETAS	42 - Ingeniería civil	0	-	0	-	0	-	0	-	0	-	0	-	0	-	0	-	0	-	0	-
		43 - Actividades de construcción especializada	0	-	0	-	1	100,0	0	-	0	-	0	-	0	-	0	-	0	-	0	-
SECCIÓN H	TRANSPORTE Y ALMACENAMIENTO	45 - Venta y reparación de vehículos de motor y motocicletas	0	-	0	-	0	-	0	-	0	-	0	-	0	-	0	-	0	-	0	-
		46 - Comercio al por mayor e intermediarios del comercio, excepto de vehículos de motor y motocicletas	0	-	0	-	0	-	0	-	0	-	0	-	0	-	0	-	0	-	0	-
SECCIÓN I	HOSTELERÍA	47 - Comercio al por menor, excepto de vehículos de motor y motocicletas	0	-	0	-	0	-	0	-	0	-	0	-	0	-	0	-	0	-	0	-
		49 - Transporte terrestre y por tubería	0	-	1	100,0	0	-	0	-	0	-	0	-	0	-	0	-	0	-	0	-
SECCIÓN J	INFORMACIÓN Y COMUNICACIONES	50 - Transporte marítimo y por vías navegables interiores	0	-	0	-	0	-	0	-	0	-	0	-	0	-	0	-	0	-	0	-
		51 - Transporte aéreo	0	-	0	-	0	-	0	-	0	-	0	-	0	-	0	-	0	-	0	-
		52 - Almacenamiento y actividades anexas al transporte	0	-	0	-	0	-	0	-	0	-	0	-	0	-	0	-	0	-	0	-
		53 - Actividades postales y de correos	0	-	0	-	0	-	0	-	0	-	0	-	0	-	0	-	0	-	0	-
		55 - Servicios de alojamiento	0	-	0	-	0	-	0	-	0	-	0	-	0	-	0	-	0	-	0	-
		56 - Servicios de comidas y bebidas	0	-	0	-	0	-	0	-	0	-	0	-	0	-	0	-	0	-	0	-
		58 - Edición	0	-	0	-	0	-	0	-	0	-	0	-	0	-	0	-	0	-	0	-
		59 - Actividades cinematográficas, de vídeo y de televisión, grabación de sonido y edición musical	0	-	0	-	0	-	0	-	0	-	0	-	0	-	0	-	0	-	0	-
		60 - Actividades de programación y emisión de radio y	0	-	0	-	0	-	0	-	0	-	0	-	0	-	0	-	0	-	0	-
		61 - Telecomunicaciones	0	-	0	-	0	-	0	-	0	-	0	-	0	-	0	-	0	-	0	-
		62 - Programación, consultoría y otras actividades relacionadas con la informática	0	-	0	-	0	-	0	-	0	-	0	-	0	-	0	-	0	-	0	-
		63 - Servicios de información	0	-	0	-	0	-	0	-	0	-	0	-	0	-	0	-	0	-	0	-

PROVINCIA: CASTELLÓN

ACCIDENTES MORTALES EN JORNADA DE TRABAJO																					
SEGÚN AGRUPACIÓN DE CÓDIGOS DE FORMA DE LOS ACCIDENTES																					
		FORMAS 10-19. Contacto con corriente eléctrica, fuego, temperatura o sustancias peligrosas		FORMAS 20-29. Ahogamientos, quedar sepultado, quedar envuelto.		FORMAS 30-39. Aplastamiento sobre o contra un objeto inmóvil (el trabajador está en movimiento)		FORMAS 40-49. Choque o golpe contra un objeto en movimiento, colisión		FORMAS 50-59. Contacto con agente material cortante, punzante, duro, rugoso		FORMAS 60-69. Quedar atrapado, ser aplastado, sufrir una amputación.		FORMAS 70-79. Sobreesfuerzo físico, trauma psíquico, exposición a radiaciones, ruido, luz o presión.		FORMAS 80-89. Mordeduras, patadas, etc. (de animales o personas).		OTRAS FORMAS SIN ESPECIFICAR. Ninguna información			
SECCIONES Y DIVISIONES CNAE-2009		Nº	%	Nº	%	Nº	%	Nº	%	Nº	%	Nº	%	Nº	%	Nº	%	Nº	%		
SECCIÓN K	ACTIVIDADES FINANCIERAS Y DE SEGUROS	64 - Servicios financieros, excepto seguros y fondos de pensiones	0	-	0	-	0	-	0	-	0	-	0	-	0	-	0	-	0	-	
		65 - Seguros, reaseguros y fondos de pensiones, excepto Seguridad Social obligatoria	0	-	0	-	0	-	0	-	0	-	0	-	0	-	0	-	0	-	0
		66 - Actividades auxiliares a los servicios financieros y a los seguros	0	-	0	-	0	-	0	-	0	-	0	-	0	-	0	-	0	-	0
SECCIÓN L	ACTIVIDADES INMOBILIARIAS	68 - Actividades inmobiliarias	0	-	0	-	0	-	0	-	0	-	0	-	0	-	0	-	0	-	
		69 - Actividades jurídicas y de contabilidad	0	-	0	-	0	-	0	-	0	-	0	-	0	-	0	-	0	-	0
SECCIÓN M	ACTIVIDADES PROFESIONALES, CIENTÍFICAS Y TÉCNICAS	70 - Actividades de las sedes centrales, actividades de consultoría de gestión empresarial	0	-	0	-	0	-	0	-	0	-	0	-	0	-	0	-	0	-	0
		71 - Servicios técnicos de arquitectura e ingeniería, ensayos y análisis técnicos	0	-	0	-	0	-	0	-	0	-	0	-	0	-	0	-	0	-	0
		72 - Investigación y desarrollo	0	-	0	-	0	-	0	-	0	-	0	-	0	-	0	-	0	-	0
		73 - Publicidad y estudios de mercado	0	-	0	-	0	-	0	-	0	-	0	-	0	-	0	-	0	-	0
		74 - Otras actividades profesionales, científicas y técnicas	0	-	0	-	0	-	0	-	0	-	0	-	0	-	0	-	0	-	0
		75 - Actividades veterinarias	0	-	0	-	0	-	0	-	0	-	0	-	0	-	0	-	0	-	0
		76 - Actividades de alquiler	0	-	0	-	0	-	0	-	0	-	0	-	0	-	0	-	0	-	0
SECCIÓN N	ACTIVIDADES ADMINISTRATIVAS Y SERVICIOS AUXILIARES	77 - Actividades de alquiler	0	-	0	-	0	-	0	-	0	-	0	-	0	-	0	-	0	-	0
		78 - Actividades relacionadas con el empleo	0	-	0	-	0	-	0	-	0	-	0	-	0	-	0	-	0	-	0
		79 - Actividades de agencias de viajes, operadores turísticos, servicios de reservas y otros relacionados	0	-	0	-	0	-	0	-	0	-	0	-	0	-	0	-	0	-	0
		80 - Actividades de seguridad e investigación	0	-	0	-	0	-	0	-	0	-	0	-	0	-	0	-	0	-	0
		81 - Servicios a edificios y actividades de jardinería	0	-	0	-	0	-	0	-	0	-	0	-	0	-	0	-	0	-	0
SECCIÓN O	ADMINISTRACION PUBLICA Y DEFENSA, SEGURIDAD SOCIAL OBLIGATORIA	82 - Actividades administrativas de oficina y otras actividades auxiliares a las empresas	0	-	0	-	0	-	0	-	0	-	0	-	0	-	0	-	0	-	0
		84 - Administración Pública y defensa, Seguridad Social obligatoria	0	-	0	-	0	-	0	-	0	-	0	-	0	-	0	-	0	-	0
SECCIÓN P	EDUCACION	85 - Educación	0	-	0	-	0	-	0	-	0	-	0	-	0	-	0	-	0	-	0
SECCIÓN Q	ACTIVIDADES SANITARIAS Y DE SERVICIOS SOCIALES	86 - Actividades sanitarias	0	-	0	-	0	-	0	-	0	-	0	-	0	-	0	-	0	-	0
		87 - Asistencia en establecimientos residenciales	0	-	0	-	0	-	0	-	0	-	0	-	0	-	0	-	0	-	0
		88 - Actividades de servicios sociales sin alojamiento	0	-	0	-	0	-	0	-	0	-	0	-	0	-	0	-	0	-	0
		89 - Actividades de creación, artísticas y espectáculos	0	-	0	-	0	-	0	-	0	-	0	-	0	-	0	-	0	-	0
SECCIÓN R	ACTIVIDADES ARTÍSTICAS, RECREATIVAS Y DE ENTRETENIMIENTO	90 - Actividades de creación, artísticas y espectáculos	0	-	0	-	0	-	0	-	0	-	0	-	0	-	0	-	0	-	0
		91 - Actividades de bibliotecas, archivos, museos y otras actividades culturales	0	-	0	-	0	-	0	-	0	-	0	-	0	-	0	-	0	-	0
		92 - Actividades de juegos de azar y apuestas	0	-	0	-	0	-	0	-	0	-	0	-	0	-	0	-	0	-	0
		93 - Actividades deportivas, recreativas y de entretenimiento	0	-	0	-	0	-	0	-	0	-	0	-	0	-	0	-	0	-	0
SECCIÓN S	OTROS SERVICIOS	94 - Actividades asociativas	0	-	0	-	0	-	0	-	0	-	0	-	0	-	0	-	0	-	0
		95 - Reparación de ordenadores, efectos personales y artículos de uso doméstico	0	-	0	-	0	-	0	-	0	-	0	-	0	-	0	-	0	-	0
		96 - Otros servicios personales	0	-	0	-	0	-	0	-	0	-	0	-	0	-	0	-	0	-	0
SECCIÓN T	ACTIVIDADES DE LOS HOGARES COMO EMPLEADORES Y COMO PRODUCTORES DE BIENES Y SERVICIOS PARA USO PROPIO	97 - Actividades de los hogares como empleadores de personal doméstico	0	-	0	-	0	-	0	-	0	-	0	-	0	-	0	-	0	-	0
		98 - Actividades de los hogares como productores de bienes y servicios para uso propio	0	-	0	-	0	-	0	-	0	-	0	-	0	-	0	-	0	-	0
SECCIÓN U	ACTIVIDADES DE ORGANIZACIONES Y ORGANISMOS EXTRATERRITORIALES	99 - Actividades de organizaciones y organismos extraterritoriales	0	-	0	-	0	-	0	-	0	-	0	-	0	-	0	-	0	-	0
NO CONSTA		0	-	0	-	0	-	0	-	0	-	0	-	0	-	0	-	0	-	0	
<b>TOTAL</b>		<b>0</b>	<b>-</b>	<b>1</b>	<b>33,3</b>	<b>1</b>	<b>33,3</b>	<b>1</b>	<b>33,3</b>	<b>0</b>	<b>-</b>	<b>0</b>	<b>-</b>	<b>0</b>	<b>-</b>	<b>0</b>	<b>-</b>	<b>0</b>	<b>-</b>	<b>3</b>	

**ACCIDENTES MORTALES TRAUMÁTICOS EN JORNADA DE TRABAJO, EXCLUIDOS LOS NO TRAUMÁTICOS Y LOS ASOCIADOS AL TRÁFICO EN VALENCIA, SEGÚN AGRUPACIÓN DE CÓDIGOS DE FORMA DEL ACCIDENTE**

Datos contabilizados según fecha de baja médica, correspondientes al periodo Interanual: enero 2024 - diciembre 2024

Cuadro 22

PROVINCIA: VALENCIA		ACCIDENTES MORTALES EN JORNADA DE TRABAJO																			
		SEGÚN AGRUPACIÓN DE CÓDIGOS DE FORMA DE LOS ACCIDENTES																			
		FORMAS 10-19. Contacto con corriente eléctrica, fuego, temperatura o sustancias peligrosas		FORMAS 20-29. Ahogamientos, quedar sepultado, quedar envuelto.		FORMAS 30-39. Aplastamiento sobre o contra un objeto inmóvil (el trabajador está en movimiento)		FORMAS 40-49. Choque o golpe contra un objeto en movimiento, colisión		FORMAS 50-59. Contacto con agente material cortante, punzante, duro, rugoso		FORMAS 60-69. Quedar atrapado, ser aplastado, sufrir una amputación.		FORMAS 70-79. Sobreesfuerzo físico, trauma psíquico, exposición a radiaciones, ruido, luz o presión.		FORMAS 80-89. Mordeduras, patadas, etc. (de animales o personas).		OTRAS FORMAS SIN ESPECIFICAR. Ninguna información		TOTAL	
Nº	%	Nº	%	Nº	%	Nº	%	Nº	%	Nº	%	Nº	%	Nº	%	Nº	%	Nº	%		
<b>SECCIONES Y DIVISIONES CNAE-2009</b>		01 - Agricultura, ganadería, caza y servicios relacionados		02 - Silvicultura y explotación forestal		03 - Pesca y acuicultura		04 - Explotación de canchales		05 - Explotación de cruco de carbón		06 - Explotación de minerales		07 - Otras industrias extractivas		08 - Actividades de apoyo a las industrias extractivas		09 - Industrias de transformación		10 - Industria de la alimentación	
SECCIÓN A	AGRICULTURA, GANADERÍA, SILVICULTURA Y PESCA	0	-	0	-	1	20,0	3	60,0	0	-	1	20,0	0	-	0	-	0	-	5	
SECCIÓN B	INDUSTRIAS EXTRACTIVAS	0	-	0	-	0	-	0	-	0	-	0	-	0	-	0	-	0	-	0	
SECCIÓN C	INDUSTRIA MANUFACTURERA	0	-	0	-	0	-	0	-	0	-	0	-	0	-	0	-	0	-	0	
SECCIÓN D	SUMINISTRO DE ENERGÍA ELÉCTRICA, GAS, VAPOR Y AIRE ACONDICIONADO	0	-	0	-	0	-	0	-	0	-	0	-	0	-	0	-	0	-	0	
SECCIÓN E	SUMINISTRO DE AGUA, ACTIVIDADES DE SANEAMIENTO, GESTIÓN DE RESIDUOS Y DESCONTAMINACIÓN	0	-	1	100,0	0	-	0	-	0	-	1	100,0	0	-	0	-	0	-	1	
SECCIÓN F	CONSTRUCCIÓN	0	-	0	-	3	100,0	0	-	0	-	2	100,0	0	-	0	-	0	-	3	
SECCIÓN G	COMERCIO AL POR MAYOR Y AL POR MENOR; REPARACIÓN DE VEHÍCULOS DE MOTOR Y MOTOCICLETAS	0	-	0	-	0	-	0	-	0	-	0	-	0	-	0	-	0	-	0	
SECCIÓN H	TRANSPORTE Y ALMACENAMIENTO	0	-	0	-	2	66,7	1	33,3	0	-	0	-	0	-	0	-	0	-	3	
SECCIÓN I	HOSTELERÍA	0	-	0	-	0	-	0	-	0	-	0	-	0	-	0	-	0	-	0	
SECCIÓN J	INFORMACIÓN Y COMUNICACIONES	0	-	0	-	0	-	0	-	0	-	0	-	0	-	0	-	0	-	0	

PROVINCIA: VALENCIA

ACCIDENTES MORTALES EN JORNADA DE TRABAJO																					
SEGÚN AGRUPACIÓN DE CÓDIGOS DE FORMA DE LOS ACCIDENTES																					
SECCIONES Y DIVISIONES CNAE-2009	FORMAS 10-19. Contacto con corriente eléctrica, fuego, temperatura o sustancias peligrosas		FORMAS 20-29. Ahogamientos, quedar sepultado, quedar envuelto.		FORMAS 30-39. Aplastamiento sobre o contra un objeto inmóvil (el trabajador está en movimiento)		FORMAS 40-49. Choque o golpe contra un objeto en movimiento, colisión		FORMAS 50-59. Contacto con agente material cortante, punzante, duro, rugoso		FORMAS 60-69. Quedar atrapado, ser aplastado, sufrir una amputación.		FORMAS 70-79. Sobreesfuerzo físico, trauma psíquico, exposición a radiaciones, ruido, luz o presión.		FORMAS 80-89. Mordeduras, patadas, etc. (de animales o personas).		OTRAS FORMAS SIN ESPECIFICAR. Ninguna información		TOTAL		
	Nº	%	Nº	%	Nº	%	Nº	%	Nº	%	Nº	%	Nº	%	Nº	%	Nº	%		Nº	%
SECCIÓN K	ACTIVIDADES FINANCIERAS Y DE SEGUROS	64 - Servicios financieros, excepto seguros y fondos de pensiones	0	-	0	-	0	-	0	-	0	-	0	-	0	-	0	-	0	-	0
		65 - Seguros, reaseguros y fondos de pensiones, excepto Seguridad Social obligatoria	0	-	0	-	0	-	0	-	0	-	0	-	0	-	0	-	0	-	0
		66 - Actividades auxiliares a los servicios financieros y a los seguros	0	-	0	-	0	-	0	-	0	-	0	-	0	-	0	-	0	-	0
SECCIÓN L	ACTIVIDADES INMOBILIARIAS	68 - Actividades inmobiliarias	0	-	0	-	0	-	0	-	0	-	0	-	0	-	0	-	0	-	0
SECCIÓN M	ACTIVIDADES PROFESIONALES, CIENTÍFICAS Y TÉCNICAS	69 - Actividades jurídicas y de contabilidad	0	-	0	-	0	-	0	-	0	-	0	-	0	-	0	-	0	-	0
		70 - Actividades de las sedes centrales, actividades de consultoría de gestión empresarial	0	-	0	-	0	-	0	-	0	-	0	-	0	-	0	-	0	-	0
		71 - Servicios técnicos de arquitectura e ingeniería, ensayos y análisis técnicos	0	-	0	-	0	-	0	-	0	-	0	-	0	-	0	-	0	-	0
		72 - Investigación y desarrollo	0	-	0	-	0	-	0	-	0	-	0	-	0	-	0	-	0	-	0
		73 - Publicidad y estudios de mercado	0	-	0	-	0	-	0	-	0	-	0	-	0	-	0	-	0	-	0
		74 - Otras actividades profesionales, científicas y técnicas	0	-	0	-	0	-	0	-	0	-	0	-	0	-	0	-	0	-	0
		75 - Actividades veterinarias	0	-	0	-	0	-	0	-	0	-	0	-	0	-	0	-	0	-	0
SECCIÓN N	ACTIVIDADES ADMINISTRATIVAS Y SERVICIOS AUXILIARES	77 - Actividades de alquiler	0	-	0	-	0	-	0	-	0	-	0	-	0	-	0	-	0	-	0
		78 - Actividades relacionadas con el empleo	0	-	0	-	0	-	0	-	0	-	0	-	0	-	0	-	0	-	0
		79 - Actividades de agencias de viajes, operadores turísticos, servicios de reservas y otros relacionados	0	-	0	-	0	-	0	-	0	-	0	-	0	-	0	-	0	-	0
		80 - Actividades de seguridad e investigación	0	-	0	-	0	-	0	-	0	-	0	-	0	-	0	-	0	-	0
		81 - Servicios a edificios y actividades de jardinería	0	-	0	-	0	-	0	-	0	-	0	-	0	-	0	-	0	-	0
SECCIÓN O	ADMINISTRACIÓN PÚBLICA Y DEFENSA; SEGURIDAD SOCIAL OBLIGATORIA	84 - Administración Pública y defensa, Seguridad Social obligatoria	0	-	0	-	0	-	0	-	0	-	0	-	0	-	0	-	0	-	0
SECCIÓN P	EDUCACIÓN	85 - Educación	0	-	0	-	0	-	0	-	0	-	0	-	0	-	0	-	0	-	0
		86 - Actividades sanitarias	0	-	0	-	0	-	0	-	0	-	0	-	0	-	0	-	0	-	0
SECCIÓN Q	ACTIVIDADES SANITARIAS Y DE SERVICIOS SOCIALES	87 - Asistencia en establecimientos residenciales	0	-	0	-	0	-	0	-	0	-	0	-	0	-	0	-	0	-	0
		88 - Actividades de servicios sociales sin alojamiento	0	-	0	-	0	-	0	-	0	-	0	-	0	-	0	-	0	-	0
		90 - Actividades de creación, artísticas y espectáculos	0	-	0	-	0	-	0	-	0	-	0	-	0	-	0	-	0	-	0
SECCIÓN R	ACTIVIDADES ARTÍSTICAS, RECREATIVAS Y DE ENTRETENIMIENTO	91 - Actividades de bibliotecas, archivos, museos y otras actividades culturales	0	-	0	-	0	-	0	-	0	-	0	-	0	-	0	-	0	-	0
		92 - Actividades de juegos de azar y apuestas	0	-	0	-	0	-	0	-	0	-	0	-	0	-	0	-	0	-	0
		93 - Actividades deportivas, recreativas y de entretenimiento	0	-	0	-	0	-	0	-	0	-	0	-	0	-	0	-	0	-	0
SECCIÓN S	OTROS SERVICIOS	94 - Actividades asociativas	0	-	0	-	0	-	0	-	0	-	0	-	0	-	0	-	0	-	0
		95 - Reparación de ordenadores, efectos personales y artículos de uso doméstico	0	-	0	-	1	100,0	0	-	0	-	0	-	0	-	0	-	0	-	1
		96 - Otros servicios personales	0	-	0	-	0	-	0	-	0	-	0	-	0	-	0	-	0	-	0
		97 - Actividades de los hogares como empleadores de personal doméstico	0	-	0	-	0	-	0	-	0	-	0	-	0	-	0	-	0	-	0
SECCIÓN T	ACTIVIDADES DE LOS HOGARES COMO EMPLEADORES Y COMO PRODUCTORES DE BIENES Y SERVICIOS PARA USO PROPIO	98 - Actividades de los hogares como productores de bienes y servicios para uso propio	0	-	0	-	0	-	0	-	0	-	0	-	0	-	0	-	0	-	0
		99 - Actividades de organizaciones y organismos extraterritoriales	0	-	0	-	0	-	0	-	0	-	0	-	0	-	0	-	0	-	0
SECCIÓN U	ACTIVIDADES DE ORGANIZACIONES Y ORGANISMOS EXTRATERRITORIALES	99 - Actividades de organizaciones y organismos extraterritoriales	0	-	0	-	0	-	0	-	0	-	0	-	0	-	0	-	0	-	0
NO CONSTA			0	-	0	-	0	-	0	-	0	-	0	-	0	-	0	-	0	-	0
<b>TOTAL</b>			<b>1</b>	<b>3,6</b>	<b>6</b>	<b>21,4</b>	<b>9</b>	<b>32,1</b>	<b>5</b>	<b>17,9</b>	<b>0</b>	<b>-</b>	<b>6</b>	<b>21,4</b>	<b>0</b>	<b>-</b>	<b>0</b>	<b>-</b>	<b>1</b>	<b>3,6</b>	<b>28</b>

**TOTAL DE ACCIDENTES MORTALES TRAUMÁTICOS EN JORNADA DE TRABAJO, EXCLUIDOS LOS NO TRAUMÁTICOS Y LOS ASOCIADOS AL TRÁFICO, SEGÚN LA FORMA DEL ACCIDENTE O DEL CONTACTO QUE PRODUJO LA LESIÓN, EN LA COMUNITAT VALENCIANA Y PROVINCIAS**

Datos contabilizados según fecha de baja médica, correspondientes al periodo Interanual: enero 2024 - diciembre 2024

Cuadro 23

FORMA DEL ACCIDENTE O DEL CONTACTO QUE PRODUJO LA LESIÓN	ALICANTE		CASTELLÓN		VALENCIA		COMUNITAT VALENCIANA	
	Nº	%	Nº	%	Nº	%	Nº	%
<b>10-CONTACTO ELÉCTRICO, FUEGO, TEMPERATURA O SUSTANCIAS PELIGROSAS</b>	<b>0</b>	<b>0</b>	<b>0</b>	<b>0</b>	<b>1</b>	<b>3,6</b>	<b>1</b>	<b>2,4</b>
11 - Contacto indirecto con un arco eléctrico, rayo (pasivo)	0	-	0	-	0	-	0	-
12 - Contacto directo con la electricidad, recibir una descarga eléctrica en el cuerpo	0	-	0	-	0	-	0	-
13 - Contacto con llamas directas u objetos o entornos - con elevada temperatura o en llamas	0	-	0	-	0	-	0	-
14 - Contacto con objeto o entorno-frío o helado	0	-	0	-	0	-	0	-
15 - Contacto con sustancias peligrosas a través de nariz, la boca, por inhalación	0	-	0	-	0	-	0	-
16 - Contacto con sustancias peligrosas - sobre o a través de la piel y de los ojos	0	-	0	-	1	3,6	1	2,4
17 - Contacto con sustancias peligrosas a través del sistema digestivo: tragando o comiendo	0	-	0	-	0	-	0	-
19 - Otro contacto - Tipo de lesión conocido del grupo 10 pero no mencionado anteriormente	0	-	0	-	0	-	0	-
<b>20 - AHOGAMIENTO, QUEDAR SEPULTADO, QUEDAR ENVUELTO</b>	<b>0</b>	<b>0</b>	<b>1</b>	<b>33,3</b>	<b>6</b>	<b>21,4</b>	<b>7</b>	<b>17,1</b>
21 - Ahogamiento en un líquido	0	-	1	33,3	4	14,3	5	12,2
22 - Quedar sepultado bajo un sólido	0	-	0	-	2	7,1	2	4,9
23 - Envuelta por, rodeado de gases o de partículas en suspensión	0	-	0	-	0	-	0	-
29 - Otro contacto - Tipo de lesión conocido del grupo 20 pero no mencionado anteriormente	0	-	0	-	0	-	0	-
<b>30 - APLASTAMIENTO SOBRE O CONTRA OBJETO INMÓVIL</b>	<b>5</b>	<b>50,0</b>	<b>1</b>	<b>33,3</b>	<b>9</b>	<b>32,1</b>	<b>15</b>	<b>36,6</b>
31 - Aplastamiento sobre o contra, resultado de una caída	5	50,0	1	33,3	7	25,0	13	31,7
32 - Aplastamiento sobre o contra, resultado de un tropiezo o choque contra un objeto inmóvil	0	-	0	-	1	3,6	1	2,4
39 - Otro contacto - Tipo de lesión conocido del grupo 30 pero no mencionado anteriormente	0	-	0	-	1	3,6	1	2,4
<b>40 - CHOQUE O GOLPE CONTRA OBJETO EN MOVIMIENTO, COLISIÓN</b>	<b>4</b>	<b>40,0</b>	<b>1</b>	<b>33,3</b>	<b>5</b>	<b>17,9</b>	<b>10</b>	<b>24,4</b>
41 - Choque o golpe contra un objeto - proyectado	3	30,0	1	33,3	0	-	4	9,8
42 - Choque o golpe contra un objeto - que cae	1	10,0	0	-	0	-	1	2,4
43 - Choque o golpe contra un objeto - en balanceo	0	-	0	-	0	-	0	-
44 - Choque o golpe contra un objeto (incluidos los vehículos) -en movimiento	0	-	0	-	0	-	0	-
45 - Colisión con un objeto (incluidos los vehículos) - colisión con una persona (la víctima esté en movimiento)	0	-	0	-	5	17,9	5	12,2
46 - Golpe de mar	0	-	0	-	0	-	0	-
49 - Otro contacto - Tipo de lesión conocido del grupo 40 pero no mencionado anteriormente	0	-	0	-	0	-	0	-
<b>50 - CONTACTO CON "AGENTE MATERIAL" CORTANTE, PUNZANTE, DURO, RUGOSO.</b>	<b>0</b>	<b>0</b>	<b>0</b>	<b>0</b>	<b>0</b>	<b>0</b>	<b>0</b>	<b>0</b>
51 - Contacto con un agente material cortante (cuchillo u hoja)	0	-	0	-	0	-	0	-
52 - Contacto con un agente material punzante (clavo o herramienta afilada)	0	-	0	-	0	-	0	-
53 - Contacto con un agente material que arañe (rallador, lija, tabla no cepillada, etc.)	0	-	0	-	0	-	0	-
59 - Otro contacto -Tipo de lesión conocido del grupo 50 pero no mencionado anteriormente	0	-	0	-	0	-	0	-
<b>60 - QUEDAR ATRAPADO, SER APLASTADO, SUFRIR AMPUTACIÓN</b>	<b>1</b>	<b>10,0</b>	<b>0</b>	<b>0</b>	<b>6</b>	<b>21,4</b>	<b>7</b>	<b>17,1</b>
61 - Quedar atrapado, ser aplastado - en	0	-	0	-	2	7,1	2	4,9
62 - Quedar atrapado, ser aplastado - bajo	0	-	0	-	3	10,7	3	7,3
63 - Quedar atrapado, ser aplastado - entre	1	10,0	0	-	1	3,6	2	4,9
64 - Amputación, seccionamiento de un miembro, una mano o un dedo	0	-	0	-	0	-	0	-
69 - Otro contacto - Tipo de lesión conocido del grupo 60 pero no mencionado anteriormente	0	-	0	-	0	-	0	-
<b>70 - SOBRESFUERZO FÍSICO, TRAUMA PSÍQUICO, EXPOSICIÓN A RADIACIÓN, RUIDO, LUZ O PRESIÓN</b>	<b>0</b>	<b>0</b>	<b>0</b>	<b>0</b>	<b>0</b>	<b>0</b>	<b>0</b>	<b>0</b>
71 - Sobreesfuerzo físico - sobre el sistema musculoesquelético	0	-	0	-	0	-	0	-
72 - Exposición a radiaciones, ruido, luz o presión	0	-	0	-	0	-	0	-
73 - Trauma psíquico	0	-	0	-	0	-	0	-
79 - Otro contacto -Tipo de lesión conocido del grupo 70 pero no mencionado antes	0	-	0	-	0	-	0	-
<b>80 - MORDEDURAS, PATADAS, ETC.(DE ANIMALES O PERSONAS)</b>	<b>0</b>	<b>0</b>	<b>0</b>	<b>0</b>	<b>0</b>	<b>0</b>	<b>0</b>	<b>0</b>
81 - Mordedura	0	-	0	-	0	-	0	-
82 - Picadura de un insecto, un pez	0	-	0	-	0	-	0	-
83 - Golpes, patadas cabezazos, estrangulamiento	0	-	0	-	0	-	0	-
89 - Otra contacto -Tipo de lesión conocido del grupo 80 pero no mencionado antes	0	-	0	-	0	-	0	-
<b>00 - NINGUNA INFORMACIÓN</b>	<b>0</b>	<b>0</b>	<b>0</b>	<b>0</b>	<b>1</b>	<b>3,6</b>	<b>1</b>	<b>2,4</b>
	0	-	0	-	0	-	0	-
<b>TOTAL</b>	<b>10</b>	<b>100,0</b>	<b>3</b>	<b>100,0</b>	<b>28</b>	<b>100,0</b>	<b>41</b>	<b>100,0</b>



# **ESTADÍSTIQUES DE L'INVASSAT**

Accidentes de trabajo en  
la Comunitat Valenciana

Enero / Diciembre 2024

## Sección II

Informe  
provisional de  
estadísticas de  
accidentes de  
trabajo in itinere

Evolución respecto al año  
anterior

## **INFORME RESUMEN DE ACCIDENTES IN ITINERE**

### **Comunitat Valenciana**

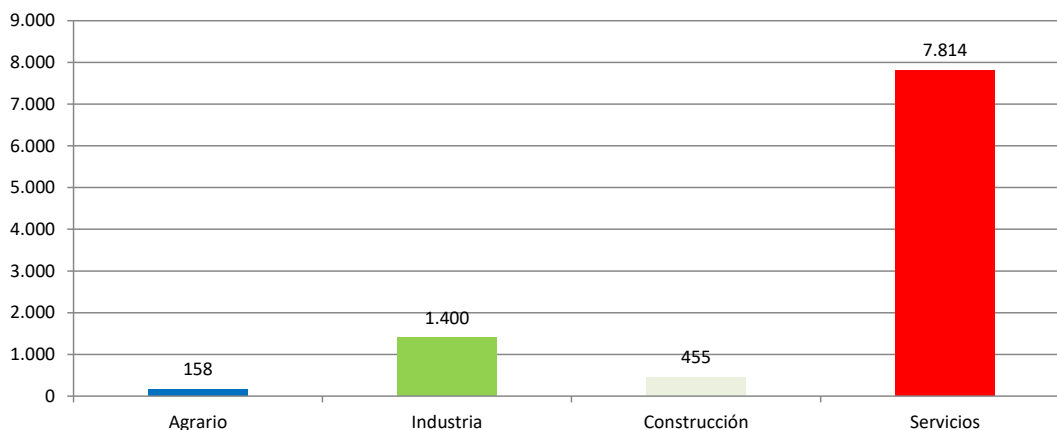
Periodo: enero 2024 - diciembre 2024 (12 meses)

Por fecha de baja médica

### **Accidentes "In Itinere"**

En el periodo considerado, en la Comunitat Valenciana se registraron un total de 9.827 accidentes in itinere, con un aumento de 947 casos en relación con el mismo periodo del año anterior y que representa un incremento del 10,7%.

En lo que respecta a los sectores, la distribución del total de los accidentes es la siguiente: el sector Agrario con 158 casos representa un 1,6%, la Industria con 1400 casos representa un 14,2%, la Construcción con 455 casos representa un 4,6% y los Servicios con 7.814 casos representa un 79,5%.



El índice de incidencia del total de accidentes in itinere fue de 471,5 casos por cada cien mil trabajadores expuestos, con un incremento del 8,0%.

En lo que respecta a los sectores, la distribución según su incidencia es la siguiente: el sector Agrario es 313,0; la Industria es 464,9; la Construcción es 303,8 y el de Servicios es 493,6.

### **Población expuesta al riesgo**

En el periodo considerado, la población expuesta al riesgo fue de 2.084.415 trabajadores, un 2,5% más que en el mismo periodo del año anterior.

### **Accidentes graves "in itinere"**

Los accidentes graves fueron 113 casos, con un aumento de 24 casos que representan un incremento del 27,0%.

El índice de incidencia de los accidentes graves fue de 5,4 casos por cada cien mil trabajadores expuestos, con un incremento del 23,9%.

Por sectores, en los accidentes graves, el índice de incidencia se distribuye de la siguiente manera por cada cien mil trabajadores: en el sector Agrario es 5,9; en la Industria es 5,6; en la Construcción es 4,0 y en los Servicios es 5,5.

### **Accidentes mortales "in itinere"**

Los accidentes mortales fueron 30 casos, con un aumento de 19 casos que representan un incremento del 172,7%.

El índice de incidencia de los accidentes mortales fue de 1,4 casos por cada cien mil trabajadores expuestos, con un incremento del 166,1%.

Por sectores, en los accidentes mortales, el índice de incidencia se distribuye de la siguiente manera por cada cien mil trabajadores, en el sector Agrario es nulo; en la Industria es 2,0; en la Construcción es 2,0 y en los Servicios es 1,3.

Las secciones de Industria manufacturera y Comercio al por mayor y al por menor; reparación de vehículos de motor y motocicletas con 6 casos (20,0%) cada una, ocupan el primer lugar; la sección de Transporte y almacenamiento con 5 casos (16,7%), ocupa el segundo lugar y las secciones de Construcción y Hostelería con 3 casos (10,0%) cada una, ocupan el tercer lugar.

Estas 5 secciones representan el 76,7% del total de los casos.

## **INFORME RESUMEN DE ACCIDENTES IN ITINERE**

### **Provincia de Alicante**

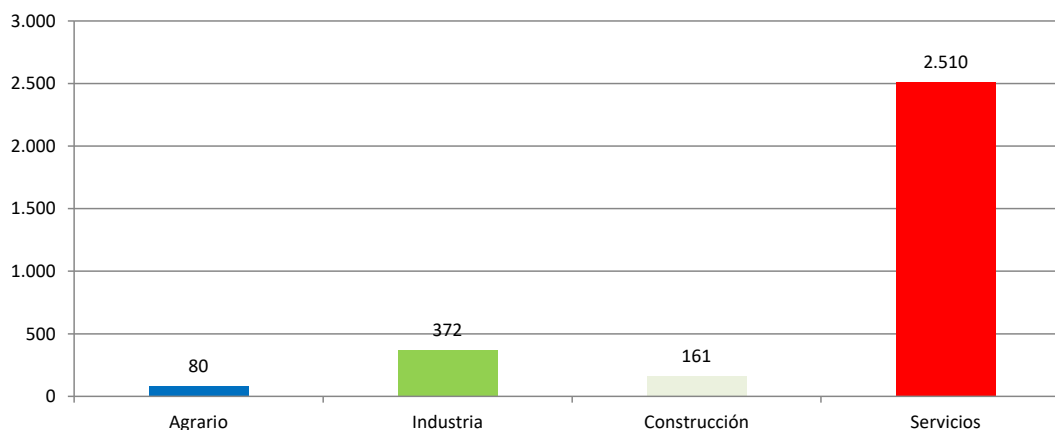
Periodo: enero 2024 - diciembre 2024 (12 meses)

Por fecha de baja médica

### **Accidentes "In Itinere"**

En el periodo considerado, en la provincia de Alicante se registraron un total de 3.123 accidentes in itinere, con un aumento de 315 casos en relación con el mismo periodo del año anterior y que representa un incremento del 11,2%.

En lo que respecta a los sectores, la distribución del total de los accidentes es la siguiente: el sector Agrario con 80 casos representa un 2,6%, la Industria con 372 casos representa un 11,9%, la Construcción con 161 casos representa un 5,2% y los Servicios con 2.510 casos representa un 80,4%.



El índice de incidencia del total de accidentes in itinere fue de 432,7 casos por cada cien mil trabajadores expuestos, con un incremento del 8,4%.

En lo que respecta a los sectores, el índice de incidencia se distribuye de la siguiente manera: el sector Agrario es 482,0; la Industria es 411,2; la Construcción es 274,2 y el de Servicios es 451,4.

### **Población expuesta al riesgo**

En el periodo considerado, la población expuesta al riesgo fue de 721.778 trabajadores, un 2,6% más que en el mismo periodo del año anterior.

### **Accidentes graves "in itinere"**

Los accidentes graves fueron 43 casos, con un aumento de 12 casos que representan un incremento del 38,7%.

El índice de incidencia de los accidentes graves fue de 6,0 casos por cada cien mil trabajadores expuestos, con un incremento del 35,2%.

Por sectores, en los accidentes graves, el índice de incidencia se distribuye de la siguiente manera por cada cien mil trabajadores: en el sector Agrario es nulo; en la Industria es 6,6; en la Construcción es 5,1 y en los Servicios es 6,1.

### **Accidentes mortales "in itinere"**

Los accidentes mortales fueron 4 casos, con una disminución de 2 casos que representa una reducción del 33,3%.

El índice de incidencia de los accidentes mortales fue de 0,6 casos por cada cien mil trabajadores expuestos, con una reducción del 35,0%.

Por sectores, en los accidentes mortales, el índice de incidencia se distribuye de la siguiente manera por cada cien mil trabajadores: en el sector Agrario es nulo; en la Industria es nulo; en la Construcción es nulo y en los Servicios es 0,7.

La sección de Transporte y almacenamiento con 2 casos (50%), ocupa el primer lugar y las secciones de Comercio al por mayor y al por menor; reparación de vehículos de motor y motocicletas y Hostelería con 1 caso (25,0%) cada una, ocupan el segundo lugar.

Estas 3 secciones representan el 100% del total de los casos.

## **INFORME RESUMEN DE ACCIDENTES IN ITINERE**

### **Provincia de Castellón**

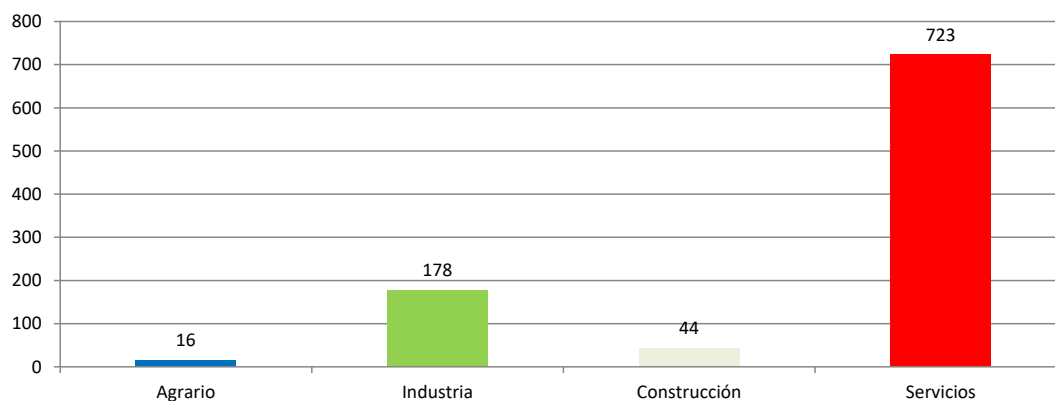
Periodo: enero 2024 - diciembre 2024 (12 meses)

Por fecha de baja médica

### **Accidentes "In Itinere"**

En el periodo considerado, en la provincia de Castellón se registraron un total de 961 accidentes in itinere, con un aumento de 48 casos en relación con el mismo periodo del año anterior y que representa un incremento del 5,3%.

En lo que respecta a los sectores, la distribución del total de los accidentes es la siguiente: el sector Agrario con 16 casos representa un 1,7%, la Industria con 178 casos representa un 18,5%, la Construcción con 44 casos representa un 4,6% y los Servicios con 723 casos representa un 75,2%.



El índice de incidencia del total de accidentes in itinere fue de 389,0 casos por cada cien mil trabajadores expuestos, con un incremento del 4,0%.

En lo que respecta a los sectores, el índice de incidencia se distribuye de la siguiente manera: el sector Agrario es 165,1; la Industria es 365,4; la Construcción es 246,1 y el de Servicios es 423,4.

### **Población expuesta al riesgo**

En el periodo considerado, la población expuesta al riesgo fue de 247.043 trabajadores, un 1,2% más que en el mismo periodo del año anterior.

### **Accidentes graves "in itinere"**

Los accidentes graves fueron 6 casos, con un aumento de 1 caso que representa un incremento del 20,0%.

El índice de incidencia de los accidentes graves fue de 2,4 casos por cada cien mil trabajadores expuestos, con un incremento del 18,6%.

Por sectores, en los accidentes graves, el índice de incidencia se distribuye de la siguiente manera por cada cien mil trabajadores: en el sector Agrario es nulo; en la Industria es 4,1; en la Construcción es nulo y en los Servicios es 2,3.

### **Accidentes mortales "in itinere"**

Los accidentes mortales fueron 2 casos.

El índice de incidencia de los accidentes mortales fue de 0,8 casos por cada cien mil trabajadores expuestos.

Por sectores, en los accidentes mortales, el índice de incidencia se distribuye de la siguiente manera por cada cien mil trabajadores: en el sector Agrario es nulo; en la Industria es nulo; en la Construcción es nulo y los Servicios es 1,2.

La secciones de Transporte y almacenamiento y Actividades artísticas, recreativas y de entretenimiento con 1 caso (50,0%) cada una, ocupan el primer lugar.

Estas 2 secciones representa el 100% del total de los casos.

## **INFORME RESUMEN DE ACCIDENTES IN ITINERE**

### **Provincia de Valencia**

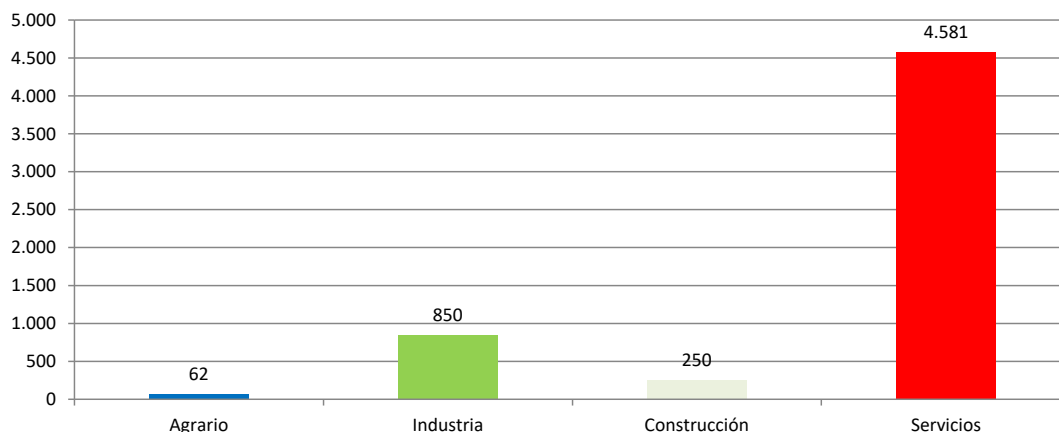
Periodo: enero 2024 - diciembre 2024 (12 meses)

Por fecha de baja médica

### **Accidentes "In Itinere"**

En el periodo considerado, en la provincia de Valencia se registraron un total de 5.743 accidentes in itinere, con un aumento de 584 casos en relación con el mismo periodo del año anterior y que representa un incremento del 11,3%.

En lo que respecta a los sectores, la distribución del total de los accidentes es la siguiente: el sector Agrario con 62 casos representa un 1,1%, la Industria con 850 casos representa un 14,8%, la Construcción con 250 casos representa un 4,4% y los Servicios con 4.581 casos representa un 79,8%.



El índice de incidencia del total de accidentes in itinere fue de 514,8 casos por cada cien mil trabajadores expuestos, con un incremento del 8,4%.

En lo que respecta a los sectores, el índice de incidencia se distribuye de la siguiente manera: el sector Agrario es 256,3; la Industria es 524,8; la Construcción es 341,5 y el de Servicios es 535,0.

### **Población expuesta al riesgo**

En el periodo considerado, la población expuesta al riesgo fue de 1.115.594 trabajadores, un 2,7% más que en el mismo periodo del año anterior.

### **Accidentes graves "in itinere"**

Los accidentes graves fueron 64 casos, con un aumento de 11 casos que representan un incremento del 20,8%.

El índice de incidencia de los accidentes graves fue de 5,7 casos por cada cien mil trabajadores expuestos, con un incremento del 17,6%.

Por sectores, en los accidentes graves, el índice de incidencia se distribuye de la siguiente manera por cada cien mil trabajadores: en el sector Agrario es 12,4; en la Industria es 5,6; en la Construcción es 4,1 y en los Servicios es 5,7.

### **Accidentes mortales "in itinere"**

Los accidentes mortales fueron 24 casos, con un aumento de 19 casos que representa un incremento del 380,0%.

El índice de incidencia de los accidentes mortales fue de 2,2 casos por cada cien mil trabajadores expuestos, con un incremento del 367,4%.

Por sectores, en los accidentes mortales, el índice de incidencia se distribuye de la siguiente manera por cada cien mil trabajadores: en el sector Agrario es nulo; en la Industria es 3,7; en la Construcción es 4,1 y en los Servicios es 1,8.

La sección de Industria manufacturera con 6 casos (25,0%), ocupa el primer lugar; la sección de Comercio al por mayor y al por menor; reparación de vehículos de motor y motocicletas con 5 casos (20,8%), ocupa el segundo lugar y la sección de Construcción con 3 casos (12,5%), ocupa el tercer lugar.

Estas 3 secciones representan el 58,3% de los casos.

**ACCIDENTES IN ITINERE**  
**POR FECHA DE BAJA MÉDICA**

Cuadro 1

EVOLUCIÓN INTERANUAL: enero 2024 - diciembre 2024 (12 meses)

BUENA EVOLUCIÓN	MALA EVOLUCIÓN	AUMENTO DE POBLACIÓN EXPUESTA
-----------------	----------------	-------------------------------

COMUNITAT VALENCIANA

SECTOR	TOTAL ACCIDENTES		TRABAJADORES EXPUESTOS		Indice de Incidencia x 100.000	
	▲	▲%	▲	▲%	Total	▲%
AGRARIO	158		50.479		313,00	18,75
	26	19,70	398	0,79		
INDUSTRIA	1.400		301.153		464,88	11,24
	146	11,64	1.075	0,36		
CONSTRUCCIÓN	455		149.782		303,77	6,27
	37	8,85	3.549	2,43		
SERVICIOS	7.814		1.583.001		493,62	7,25
	738	10,43	45.508	2,96		
SIN CLASIFICAR	0		0		-	-
	0	-	0	-		
TOTAL	9.827		2.084.415		471,45	7,98
	947	10,66	50.529	2,48		

SECTOR	ACCIDENTES GRAVES		TRABAJADORES EXPUESTOS		Indice de Incidencia x 100.000	
	▲	▲%	▲	▲%	Total	▲%
AGRARIO	3		50.479		5,94	48,82
	1	50,00	398	0,79		
INDUSTRIA	17		301.153		5,64	41,16
	5	41,67	1.075	0,36		
CONSTRUCCIÓN	6		149.782		4,01	-26,78
	-2	-25,00	3.549	2,43		
SERVICIOS	87		1.583.001		5,50	26,12
	20	29,85	45.508	2,96		
SIN CLASIFICAR	0		0		-	-
	0	-	0	-		
TOTAL	113		2.084.415		5,42	23,89
	24	26,97	50.529	2,48		

SECTOR	ACCIDENTES MORTALES		TRABAJADORES EXPUESTOS		Indice de Incidencia x 100.000	
	▲	▲%	▲	▲%	Total	▲%
AGRARIO	0		50.479		0,00	-
	0	-	398	0,79		
INDUSTRIA	6		301.153		1,99	497,86
	5	500,00	1.075	0,36		
CONSTRUCCIÓN	3		149.782		2,00	-
	3	-	3.549	2,43		
SERVICIOS	21		1.583.001		1,33	103,96
	11	110,00	45.508	2,96		
SIN CLASIFICAR	0		0		-	-
	0	-	0	-		
TOTAL	30		2.084.415		1,44	166,12
	19	172,73	50.529	2,48		

Datos de accidentes: Base de datos del sistema Delt@ y contabilizados por baja médica en el periodo considerado.

Datos Índices de Incidencia x 100.000 trabajadores expuestos.

▲ : Variación absoluta con respecto al intervalo interanual inmediato anterior

▲% : Variación relativa porcentual con respecto al intervalo interanual inmediato anterior

**ACCIDENTES IN ITINERE**  
**POR FECHA DE BAJA MÉDICA**

Cuadro 2

EVOLUCIÓN INTERANUAL: enero 2024 - diciembre 2024 (12 meses)

BUENA EVOLUCIÓN	MALA EVOLUCIÓN	AUMENTO DE POBLACIÓN EXPUESTA
-----------------	----------------	-------------------------------

PROVINCIA DE ALICANTE

SECTOR	TOTAL ACCIDENTES		TRABAJADORES EXPUESTOS		Índice de Incidencia x 100.000	
	▲	▲%	▲	▲%	Total	▲%
AGRARIO	80		16.597		482,01	38,19
	23	40,35	256	1,56		
INDUSTRIA	372		90.471		411,18	13,27
	40	12,05	-985	-1,08		
CONSTRUCCIÓN	161		58.706		274,25	-1,63
	2	1,26	1.675	2,94		
SERVICIOS	2.510		556.004		451,44	7,59
	250	11,06	17.384	3,23		
SIN CLASIFICAR	0		0		-	-
	0	-	0	-		
TOTAL	3.123		721.778		432,68	8,39
	315	11,22	18.330	2,61		

SECTOR	ACCIDENTES GRAVES		TRABAJADORES EXPUESTOS		Índice de Incidencia x 100.000	
	▲	▲%	▲	▲%	Total	▲%
AGRARIO	0		16.597		0,00	-
	0	-	256	1,56		
INDUSTRIA	6		90.471		6,63	51,63
	2	50,00	-985	-1,08		
CONSTRUCCIÓN	3		58.706		5,11	-27,14
	-1	-25,00	1.675	2,94		
SERVICIOS	34		556.004		6,12	43,20
	11	47,83	17.384	3,23		
SIN CLASIFICAR	0		0		-	-
	0	-	0	-		
TOTAL	43		721.778		5,96	35,19
	12	38,71	18.330	2,61		

SECTOR	ACCIDENTES MORTALES		TRABAJADORES EXPUESTOS		Índice de Incidencia x 100.000	
	▲	▲%	▲	▲%	Total	▲%
AGRARIO	0		16.597		0,00	-
	0	-	256	1,56		
INDUSTRIA	0		90.471		0,00	-100,00
	-1	-100,00	-985	-1,08		
CONSTRUCCIÓN	0		58.706		0,00	-
	0	-	1.675	2,94		
SERVICIOS	4		556.004		0,72	-22,50
	-1	-20,00	17.384	3,23		
SIN CLASIFICAR	0		0		-	-
	0	-	0	-		
TOTAL	4		721.778		0,55	-35,03
	-2	-33,33	18.330	2,61		

Datos de accidentes: Base de datos del sistema Delt@ y contabilizados por baja médica en el periodo considerado.

Datos Índices de Incidencia x 100.000 trabajadores expuestos.

▲ : Variación absoluta con respecto al intervalo interanual inmediato anterior

▲% : Variación relativa porcentual con respecto al intervalo interanual inmediato anterior

**ACCIDENTES IN ITINERE**  
**POR FECHA DE BAJA MÉDICA**

Cuadro 3

EVOLUCIÓN INTERANUAL: enero 2024 - diciembre 2024 (12 meses)

BUENA EVOLUCIÓN	MALA EVOLUCIÓN	AUMENTO DE POBLACIÓN EXPUESTA
-----------------	----------------	-------------------------------

**PROVINCIA DE CASTELLÓN**

SECTOR	TOTAL ACCIDENTES		TRABAJADORES EXPUESTOS		Índice de Incidencia x 100.000	
	▲	▲%	▲	▲%	Total	▲%
AGRARIO	16		9.689		165,14	
	-9	-36,00	122	1,27		-36,80
INDUSTRIA	178		48.718		365,37	
	-2	-1,11	-527	-1,07		-0,04
CONSTRUCCIÓN	44		17.877		246,13	
	6	15,79	138	0,78		14,90
SERVICIOS	723		170.759		423,40	
	53	7,91	3.192	1,90		5,89
SIN CLASIFICAR	0		0		-	
	0	-	0	-		-
TOTAL	961		247.043		389,00	
	48	5,26	2.925	1,20		4,01

SECTOR	ACCIDENTES GRAVES		TRABAJADORES EXPUESTOS		Índice de Incidencia x 100.000	
	▲	▲%	▲	▲%	Total	▲%
AGRARIO	0		9.689		0,00	
	0	-	122	1,27		-
INDUSTRIA	2		48.718		4,11	
	0	0,00	-527	-1,07		1,08
CONSTRUCCIÓN	0		17.877		0,00	
	0	-	138	0,78		-
SERVICIOS	4		170.759		2,34	
	1	33,33	3.192	1,90		30,84
SIN CLASIFICAR	0		0		-	
	0	-	0	-		-
TOTAL	6		247.043		2,43	
	1	20,00	2.925	1,20		18,58

SECTOR	ACCIDENTES MORTALES		TRABAJADORES EXPUESTOS		Índice de Incidencia x 100.000	
	▲	▲%	▲	▲%	Total	▲%
AGRARIO	0		9.689		0,00	
	0	-	122	1,27		-
INDUSTRIA	0		48.718		0,00	
	0	-	-527	-1,07		-
CONSTRUCCIÓN	0		17.877		0,00	
	0	-	138	0,78		-
SERVICIOS	2		170.759		1,17	
	2	-	3.192	1,90		-
SIN CLASIFICAR	0		0		-	
	0	-	0	-		-
TOTAL	2		247.043		0,81	
	2	-	2.925	1,20		-

Datos de accidentes: Base de datos del sistema Delt@ y contabilizados por baja médica en el periodo considerado.

Datos Índices de Incidencia x 100.000 trabajadores expuestos.

▲ : Variación absoluta con respecto al intervalo interanual inmediato anterior

▲% : Variación relativa porcentual con respecto al intervalo interanual inmediato anterior

**ACCIDENTES IN ITINERE**  
**POR FECHA DE BAJA MÉDICA**

Cuadro 4

EVOLUCIÓN INTERANUAL: enero 2024 - diciembre 2024 (12 meses)

BUENA EVOLUCIÓN	MALA EVOLUCIÓN	AUMENTO DE POBLACIÓN EXPUESTA
-----------------	----------------	-------------------------------

PROVINCIA DE VALENCIA

SECTOR	TOTAL ACCIDENTES		TRABAJADORES EXPUESTOS		Indice de Incidencia x 100.000	
	▲	▲%	▲	▲%	Total	▲%
AGRARIO	62		24.193			
	12	24,00	21	0,09	256,27	23,89
INDUSTRIA	850		161.964			
	108	14,56	2.586	1,62	524,81	12,73
CONSTRUCCIÓN	250		73.199			
	29	13,12	1.736	2,43	341,53	10,44
SERVICIOS	4.581		856.238			
	435	10,49	24.932	3,00	535,01	7,27
SIN CLASIFICAR	0		0			
	0	-	0	-	-	-
TOTAL	5.743		1.115.594			
	584	11,32	29.275	2,69	514,79	8,40

SECTOR	ACCIDENTES GRAVES		TRABAJADORES EXPUESTOS		Indice de Incidencia x 100.000	
	▲	▲%	▲	▲%	Total	▲%
AGRARIO	3		24.193			
	1	50,00	21	0,09	12,40	49,87
INDUSTRIA	9		161.964			
	3	50,00	2.586	1,62	5,56	47,61
CONSTRUCCIÓN	3		73.199			
	-1	-25,00	1.736	2,43	4,10	-26,78
SERVICIOS	49		856.238			
	8	19,51	24.932	3,00	5,72	16,03
SIN CLASIFICAR	0		0			
	0	-	0	-	-	-
TOTAL	64		1.115.594			
	11	20,75	29.275	2,69	5,74	17,59

SECTOR	ACCIDENTES MORTALES		TRABAJADORES EXPUESTOS		Indice de Incidencia x 100.000	
	▲	▲%	▲	▲%	Total	▲%
AGRARIO	0		24.193			
	0	-	21	0,09	0,00	-
INDUSTRIA	6		161.964			
	6	-	2.586	1,62	3,70	-
CONSTRUCCIÓN	3		73.199			
	3	-	1.736	2,43	4,10	-
SERVICIOS	15		856.238			
	10	200,00	24.932	3,00	1,75	191,26
SIN CLASIFICAR	0		0			
	0	-	0	-	-	-
TOTAL	24		1.115.594			
	19	380,00	29.275	2,69	2,15	367,40

Datos de accidentes: Base de datos del sistema Delt@ y contabilizados por baja médica en el periodo considerado.

Datos Índices de Incidencia x 100.000 trabajadores expuestos.

▲ : Variación absoluta con respecto al intervalo interanual inmediato anterior

▲% : Variación relativa porcentual con respecto al intervalo interanual inmediato anterior

**TOTAL DE ACCIDENTES IN ITINERE POR SECCIONES, EN LA COMUNITAT VALENCIANA Y SUS PROVINCIAS**

Datos correspondientes al periodo de enero 2024 - diciembre 2024. Contabilizados por fecha de baja médica en el periodo considerado.

Cuadro 5

SECCIONES CNAE-2009		TOTAL DE ACCIDENTES IN ITINERE									
		Provincia de Alicante		Provincia de Castellón		Provincia de Valencia		Comunitat Valenciana		CNAE-2009	
		Total	%	Total	%	Total	%	Total	%		
Sección A	AGRICULTURA, GANADERÍA, SILVICULTURA Y PESCA	80	2,6	16	1,7	62	1,1	158	1,6	Sección A	
Sección B	INDUSTRIAS EXTRACTIVAS	2	0,1	1	0,1	1	0,0	4	0,0	Sección B	
Sección C	INDUSTRIA MANUFACTURERA	328	10,5	160	16,6	771	13,4	1259	12,8	Sección C	
Sección D	SUMINISTRO DE ENERGIA ELECTRICA, GAS, VAPOR Y AIRE ACONDICIONADO	1	0,0	0	0,0	6	0,1	7	0,1	Sección D	
Sección E	SUMINISTRO DE AGUA, ACTIVIDADES DE SANEAMIENTO, GESTIÓN DE RESIDUOS Y DESCONTAMINACIÓN	41	1,3	17	1,8	72	1,3	130	1,3	Sección E	
Sección F	CONSTRUCCIÓN	161	5,2	44	4,6	250	4,4	455	4,6	Sección F	
Sección G	COMERCIO AL POR MAYOR Y AL POR MENOR; REPARACIÓN DE VEHICULOS DE MOTOR Y MOTOCICLETAS	574	18,4	168	17,5	1034	18,0	1776	18,1	Sección G	
Sección H	TRANSPORTE Y ALMACENAMIENTO	152	4,9	37	3,9	326	5,7	515	5,2	Sección H	
Sección I	HOSTELERÍA	616	19,7	147	15,3	724	12,6	1487	15,1	Sección I	
Sección J	INFORMACIÓN Y COMUNICACIONES	30	1,0	6	0,6	79	1,4	115	1,2	Sección J	
Sección K	ACTIVIDADES FINANCIERAS Y DE SEGUROS	24	0,8	5	0,5	56	1,0	85	0,9	Sección K	
Sección L	ACTIVIDADES INMOBILIARIAS	16	0,5	2	0,2	25	0,4	43	0,4	Sección L	
Sección M	ACTIVIDADES PROFESIONALES, CIENTÍFICAS Y TÉCNICAS	76	2,4	14	1,5	147	2,6	237	2,4	Sección M	
Sección N	ACTIVIDADES ADMINISTRATIVAS Y SERVICIOS AUXILIARES	292	9,3	109	11,3	805	14,0	1206	12,3	Sección N	
Sección O	ADMINISTRACIÓN PÚBLICA Y DEFENSA; SEGURIDAD SOCIAL OBLIGATORIA	129	4,1	60	6,2	239	4,2	428	4,4	Sección O	
Sección P	EDUCACIÓN	121	3,9	45	4,7	166	2,9	332	3,4	Sección P	
Sección Q	ACTIVIDADES SANITARIAS Y DE SERVICIOS SOCIALES	322	10,3	86	8,9	700	12,2	1108	11,3	Sección Q	
Sección R	ACTIVIDADES ARTÍSTICAS, RECREATIVAS Y DE ENTRETENIMIENTO	64	2,0	13	1,4	122	2,1	199	2,0	Sección R	
Sección S	OTROS SERVICIOS	66	2,1	29	3,0	128	2,2	223	2,3	Sección S	
Sección T	ACTIVIDADES DE LOS HOGARES COMO EMPLEADORES Y COMO PRODUCTORES DE BIENES Y SERVICIOS PARA USO PROPIO	27	0,9	2	0,2	29	0,5	58	0,6	Sección T	
Sección U	ACTIVIDADES DE ORGANIZACIONES Y ORGANISMOS EXTRATERRITORIALES	1	0,0	0	0,0	1	0,0	2	0,0	Sección U	
	OTROS SIN CLASIFICAR	0	0,0	0	0,0	0	0,0	0	0,0		
	<b>TOTAL</b>	<b>3.123</b>	<b>100,0</b>	<b>961</b>	<b>100,0</b>	<b>5.743</b>	<b>100,0</b>	<b>9.827</b>	<b>100,0</b>		

**TOTAL DE ACCIDENTES IN ITINERE POR SECCIONES Y DIVISIONES, EN LA COMUNITAT VALENCIANA Y SUS PROVINCIAS**

Datos correspondientes al periodo de enero 2024 - diciembre 2024. Contabilizados por fecha de baja médica en el periodo considerado.

Cuadro 6

SECCIONES Y DIVISIONES CNAE-2009		TOTAL DE ACCIDENTES IN ITINERE									
		Provincia de Alicante		Provincia de Castellón		Provincia de Valencia		Comunitat Valenciana		CNAE-2009	
		Total	%	Total	%	Total	%	Total	%		
<b>Sección A</b>	<b>AGRICULTURA, GANADERÍA, SILVICULTURA Y PESCA</b>	<b>80</b>	<b>2,56</b>	<b>16</b>	<b>1,66</b>	<b>62</b>	<b>1,08</b>	<b>158</b>	<b>1,61</b>	<b>Sección A</b>	
01	Agricultura, ganadería, caza y servicios relacionados con las mismas	77	2,47	10	1,04	55	0,96	142	1,44	01	
02	Silvicultura y explotación forestal	0	0,00	4	0,42	6	0,10	10	0,10	02	
03	Pesca y acuicultura	3	0,10	2	0,21	1	0,02	6	0,06	03	
<b>Sección B</b>	<b>INDUSTRIAS EXTRACTIVAS</b>	<b>2</b>	<b>0,06</b>	<b>1</b>	<b>0,10</b>	<b>1</b>	<b>0,02</b>	<b>4</b>	<b>0,04</b>	<b>Sección B</b>	
05	Extracción de antracita, hulla y lignito	0	0,00	0	0,00	0	0,00	0	0,00	05	
06	Extracción de crudo de petróleo y gas natural	0	0,00	0	0,00	0	0,00	0	0,00	06	
07	Extracción de minerales metálicos	0	0,00	0	0,00	0	0,00	0	0,00	07	
08	Otras industrias extractivas	2	0,06	1	0,10	1	0,02	4	0,04	08	
09	Actividades de apoyo a las industrias extractivas	0	0,00	0	0,00	0	0,00	0	0,00	09	
<b>Sección C</b>	<b>INDUSTRIA MANUFACTURERA</b>	<b>328</b>	<b>10,50</b>	<b>160</b>	<b>16,65</b>	<b>771</b>	<b>13,43</b>	<b>1259</b>	<b>12,81</b>	<b>Sección C</b>	
10	Industria de la alimentación	39	1,25	13	1,35	224	3,90	276	2,81	10	
11	Fabricación de bebidas	2	0,06	5	0,52	9	0,16	16	0,16	11	
12	Industria del tabaco	0	0,00	0	0,00	0	0,00	0	0,00	12	
13	Industria textil	29	0,93	2	0,21	24	0,42	55	0,56	13	
14	Confección de prendas de vestir	4	0,13	2	0,21	11	0,19	17	0,17	14	
15	Industria del cuero y del calzado	83	2,66	4	0,42	3	0,05	90	0,92	15	
16	Industria de la madera y del corcho, excepto muebles; cestería y espartería	13	0,42	8	0,83	17	0,30	38	0,39	16	
17	Industria del papel	14	0,45	5	0,52	11	0,19	30	0,31	17	
18	Artes gráficas y reproducción de soportes grabados	7	0,22	0	0,00	13	0,23	20	0,20	18	
19	Coquerías y refino de petróleo	0	0,00	0	0,00	0	0,00	0	0,00	19	
20	Industria química	11	0,35	14	1,46	61	1,06	86	0,88	20	
21	Fabricación de productos farmacéuticos	6	0,19	0	0,00	4	0,07	10	0,10	21	
22	Fabricación de productos de caucho y plásticos	39	1,25	5	0,52	39	0,68	83	0,84	22	
23	Fabricación de otros productos minerales no metálicos	16	0,51	60	6,24	20	0,35	96	0,98	23	
24	Metalurgia; fabricación de productos de hierro, acero y ferroaleaciones	2	0,06	5	0,52	16	0,28	23	0,23	24	
25	Fabricación de productos metálicos, excepto maquinaria y equipo	28	0,90	12	1,25	79	1,38	119	1,21	25	
26	Fabricación de productos informáticos, electrónicos y ópticos	0	0,00	0	0,00	13	0,23	13	0,13	26	
27	Fabricación de material y equipo eléctrico	2	0,06	2	0,21	16	0,28	20	0,20	27	
28	Fabricación de maquinaria y equipo n.c.o.p.	8	0,26	8	0,83	57	0,99	73	0,74	28	
29	Fabricación de vehículos de motor, remolques y semirremolques	2	0,06	4	0,42	62	1,08	68	0,69	29	
30	Fabricación de otro material de transporte	5	0,16	0	0,00	15	0,26	20	0,20	30	
31	Fabricación de muebles	4	0,13	3	0,31	33	0,57	40	0,41	31	
32	Otras industrias manufactureras	7	0,22	5	0,52	22	0,38	34	0,35	32	
33	Reparación e instalación de maquinaria y equipo	7	0,22	3	0,31	22	0,38	32	0,33	33	
<b>Sección D</b>	<b>SUMINISTRO DE ENERGIA ELECTRICA, GAS, VAPOR Y AIRE ACONDICIONADO</b>	<b>1</b>	<b>0,03</b>	<b>0</b>	<b>0,00</b>	<b>6</b>	<b>0,10</b>	<b>7</b>	<b>0,07</b>	<b>Sección D</b>	
35	Suministro de energía eléctrica, gas, vapor y aire acondicionado	1	0,03	0	0,00	6	0,10	7	0,07	35	
<b>Sección E</b>	<b>SUMINISTRO DE AGUA, ACTIVIDADES DE SANEAMIENTO, GESTIÓN DE RESIDUOS Y DESCONTAMINACIÓN</b>	<b>41</b>	<b>1,31</b>	<b>17</b>	<b>1,77</b>	<b>72</b>	<b>1,25</b>	<b>130</b>	<b>1,32</b>	<b>Sección E</b>	
36	Captación, depuración y distribución de agua	7	0,22	1	0,10	10	0,17	18	0,18	36	
37	Recogida y tratamiento de aguas residuales	1	0,03	2	0,21	6	0,10	9	0,09	37	
38	Recogida, tratamiento y eliminación de residuos; valorización	33	1,06	14	1,46	56	0,98	103	1,05	38	
39	Actividades de descontaminación y otros servicios de gestión de residuos	0	0,00	0	0,00	0	0,00	0	0,00	39	
<b>Sección F</b>	<b>CONSTRUCCIÓN</b>	<b>161</b>	<b>5,16</b>	<b>44</b>	<b>4,58</b>	<b>250</b>	<b>4,35</b>	<b>455</b>	<b>4,63</b>	<b>Sección F</b>	
41	Construcción de edificios	60	1,92	16	1,66	88	1,53	164	1,67	41	
42	Ingeniería civil	7	0,22	0	0,00	15	0,26	22	0,22	42	
43	Actividades de construcción especializada	94	3,01	28	2,91	147	2,56	269	2,74	43	
<b>Sección G</b>	<b>COMERCIO AL POR MAYOR Y AL POR MENOR; REPARACIÓN DE VEHÍCULOS DE MOTOR Y MOTOCICLETAS</b>	<b>574</b>	<b>18,38</b>	<b>168</b>	<b>17,48</b>	<b>1034</b>	<b>18,00</b>	<b>1776</b>	<b>18,07</b>	<b>Sección G</b>	
45	Venta y reparación de vehículos de motor y motocicletas	65	2,08	21	2,19	112	1,95	198	2,01	45	
46	Comercio al por mayor e intermediarios del comercio, excepto de vehículos de motor y motocicletas	141	4,51	52	5,41	312	5,43	505	5,14	46	
47	Comercio al por menor, excepto de vehículos de motor y motocicletas	368	11,78	95	9,89	610	10,62	1073	10,92	47	
<b>Sección H</b>	<b>TRANSPORTE Y ALMACENAMIENTO</b>	<b>152</b>	<b>4,87</b>	<b>37</b>	<b>3,85</b>	<b>326</b>	<b>5,68</b>	<b>515</b>	<b>5,24</b>	<b>Sección H</b>	
49	Transporte terrestre y por tubería	74	2,37	17	1,77	154	2,68	245	2,49	49	
50	Transporte marítimo y por vías navegables interiores	10	0,32	0	0,00	3	0,05	13	0,13	50	
51	Transporte aéreo	3	0,10	0	0,00	8	0,14	11	0,11	51	
52	Almacenamiento y actividades anexas al transporte	41	1,31	7	0,73	118	2,05	166	1,69	52	
53	Actividades postales y de correos	24	0,77	13	1,35	43	0,75	80	0,81	53	
<b>Sección I</b>	<b>HOSTELERÍA</b>	<b>616</b>	<b>19,72</b>	<b>147</b>	<b>15,30</b>	<b>724</b>	<b>12,61</b>	<b>1487</b>	<b>15,13</b>	<b>Sección I</b>	
55	Servicios de alojamiento	203	6,50	44	4,58	87	1,51	334	3,40	55	
56	Servicios de comidas y bebidas	413	13,22	103	10,72	637	11,09	1153	11,73	56	

SECCIONES Y DIVISIONES CNAE-2009		TOTAL DE ACCIDENTES IN ITINERE									
		Provincia de Alicante		Provincia de Castellón		Provincia de Valencia		Comunitat Valenciana		CNAE-2009	
		Total	%	Total	%	Total	%	Total	%		
<b>Sección J</b>	<b>INFORMACIÓN Y COMUNICACIONES</b>	<b>30</b>	<b>0,96</b>	<b>6</b>	<b>0,62</b>	<b>79</b>	<b>1,38</b>	<b>115</b>	<b>1,17</b>	<b>Sección J</b>	
58	Edición	0	0,00	0	0,00	7	0,12	7	0,07	58	
59	Actividades cinematográficas, de vídeo y de televisión, grabación de sonido y edición musical	1	0,03	0	0,00	5	0,09	6	0,06	59	
60	Actividades de programación y emisión de radio y televisión	5	0,16	1	0,10	6	0,10	12	0,12	60	
61	Telecomunicaciones	7	0,22	1	0,10	11	0,19	19	0,19	61	
62	Programación, consultoría y otras actividades relacionadas con la informática	12	0,38	3	0,31	37	0,64	52	0,53	62	
63	Servicios de información	5	0,16	1	0,10	13	0,23	19	0,19	63	
<b>Sección K</b>	<b>ACTIVIDADES FINANCIERAS Y DE SEGUROS</b>	<b>24</b>	<b>0,77</b>	<b>5</b>	<b>0,52</b>	<b>56</b>	<b>0,98</b>	<b>85</b>	<b>0,86</b>	<b>Sección K</b>	
64	Servicios financieros, excepto seguros y fondos de pensiones	15	0,48	2	0,21	30	0,52	47	0,48	64	
65	Seguros, reaseguros y fondos de pensiones, excepto Seguridad Social obligatoria	2	0,06	1	0,10	16	0,28	19	0,19	65	
66	Actividades auxiliares a los servicios financieros y a los seguros	7	0,22	2	0,21	10	0,17	19	0,19	66	
<b>Sección L</b>	<b>ACTIVIDADES INMOBILIARIAS</b>	<b>16</b>	<b>0,51</b>	<b>2</b>	<b>0,21</b>	<b>25</b>	<b>0,44</b>	<b>43</b>	<b>0,44</b>	<b>Sección L</b>	
68	Actividades inmobiliarias	16	0,51	2	0,21	25	0,44	43	0,44	68	
<b>Sección M</b>	<b>ACTIVIDADES PROFESIONALES, CIENTÍFICAS Y TÉCNICAS</b>	<b>76</b>	<b>2,43</b>	<b>14</b>	<b>1,46</b>	<b>147</b>	<b>2,56</b>	<b>237</b>	<b>2,41</b>	<b>Sección M</b>	
69	Actividades jurídicas y de contabilidad	28	0,90	3	0,31	42	0,73	73	0,74	69	
70	Actividades de las sedes centrales; actividades de consultoría de gestión empresarial	7	0,22	0	0,00	5	0,09	12	0,12	70	
71	Servicios técnicos de arquitectura e ingeniería; ensayos y análisis técnicos	11	0,35	7	0,73	37	0,64	55	0,56	71	
72	Investigación y desarrollo	5	0,16	2	0,21	19	0,33	26	0,26	72	
73	Publicidad y estudios de mercado	4	0,13	1	0,10	13	0,23	18	0,18	73	
74	Otras actividades profesionales, científicas y técnicas	16	0,51	1	0,10	26	0,45	43	0,44	74	
75	Actividades veterinarias	5	0,16	0	0,00	5	0,09	10	0,10	75	
<b>Sección N</b>	<b>ACTIVIDADES ADMINISTRATIVAS Y SERVICIOS AUXILIARES</b>	<b>292</b>	<b>9,35</b>	<b>109</b>	<b>11,34</b>	<b>805</b>	<b>14,02</b>	<b>1206</b>	<b>12,27</b>	<b>Sección N</b>	
77	Actividades de alquiler	19	0,61	5	0,52	16	0,28	40	0,41	77	
78	Actividades relacionadas con el empleo	64	2,05	37	3,85	257	4,48	358	3,64	78	
79	Actividades de agencias de viajes, operadores turísticos, servicios de reservas y otros relacionados	6	0,19	0	0,00	8	0,14	14	0,14	79	
80	Actividades de seguridad e investigación	27	0,86	9	0,94	88	1,53	124	1,26	80	
81	Servicios a edificios y actividades de jardinería	121	3,87	42	4,37	301	5,24	464	4,72	81	
82	Actividades administrativas de oficina y otras actividades auxiliares a las empresas	55	1,76	16	1,66	135	2,35	206	2,10	82	
<b>Sección O</b>	<b>ADMINISTRACIÓN PÚBLICA Y DEFENSA; SEGURIDAD SOCIAL OBLIGATORIA</b>	<b>129</b>	<b>4,13</b>	<b>60</b>	<b>6,24</b>	<b>239</b>	<b>4,16</b>	<b>428</b>	<b>4,36</b>	<b>Sección O</b>	
84	Administración Pública y defensa; Seguridad Social obligatoria	129	4,13	60	6,24	239	4,16	428	4,36	84	
<b>Sección P</b>	<b>EDUCACIÓN</b>	<b>121</b>	<b>3,87</b>	<b>45</b>	<b>4,68</b>	<b>166</b>	<b>2,89</b>	<b>332</b>	<b>3,38</b>	<b>Sección P</b>	
85	Educación	121	3,87	45	4,68	166	2,89	332	3,38	85	
<b>Sección Q</b>	<b>ACTIVIDADES SANITARIAS Y DE SERVICIOS SOCIALES</b>	<b>322</b>	<b>10,31</b>	<b>86</b>	<b>8,95</b>	<b>700</b>	<b>12,19</b>	<b>1108</b>	<b>11,28</b>	<b>Sección Q</b>	
86	Actividades sanitarias	218	6,98	50	5,20	447	7,78	715	7,28	86	
87	Asistencia en establecimientos residenciales	60	1,92	23	2,39	173	3,01	256	2,61	87	
88	Actividades de servicios sociales sin alojamiento	44	1,41	13	1,35	80	1,39	137	1,39	88	
<b>Sección R</b>	<b>ACTIVIDADES ARTÍSTICAS, RECREATIVAS Y DE ENTRETENIMIENTO</b>	<b>64</b>	<b>2,05</b>	<b>13</b>	<b>1,35</b>	<b>122</b>	<b>2,12</b>	<b>199</b>	<b>2,03</b>	<b>Sección R</b>	
90	Actividades de creación, artísticas y espectáculos	4	0,13	2	0,21	18	0,31	24	0,24	90	
91	Actividades de bibliotecas, archivos, museos y otras actividades culturales	0	0,00	0	0,00	12	0,21	12	0,12	91	
92	Actividades de juegos de azar y apuestas	21	0,67	3	0,31	24	0,42	48	0,49	92	
93	Actividades deportivas, recreativas y de entretenimiento	39	1,25	8	0,83	68	1,18	115	1,17	93	
<b>Sección S</b>	<b>OTROS SERVICIOS</b>	<b>66</b>	<b>2,11</b>	<b>29</b>	<b>3,02</b>	<b>128</b>	<b>2,23</b>	<b>223</b>	<b>2,27</b>	<b>Sección S</b>	
94	Actividades asociativas	9	0,29	5	0,52	29	0,50	43	0,44	94	
95	Reparación de ordenadores, efectos personales y artículos de uso doméstico	3	0,10	3	0,31	6	0,10	12	0,12	95	
96	Otros servicios personales	54	1,73	21	2,19	93	1,62	168	1,71	96	
<b>Sección T</b>	<b>ACTIVIDADES DE LOS HOGARES COMO EMPLEADORES Y COMO PRODUCTORES DE BIENES Y SERVICIOS PARA USO PROPIO</b>	<b>27</b>	<b>0,86</b>	<b>2</b>	<b>0,21</b>	<b>29</b>	<b>0,50</b>	<b>58</b>	<b>0,59</b>	<b>Sección T</b>	
97	Actividades de los hogares como empleadores de personal doméstico	27	0,86	2	0,21	29	0,50	58	0,59	97	
98	Actividades de los hogares como productores de bienes y servicios para uso propio	0	0,00	0	0,00	0	0,00	0	0,00	98	
<b>Sección U</b>	<b>ACTIVIDADES DE ORGANIZACIONES Y ORGANISMOS EXTRATERRITORIALES</b>	<b>1</b>	<b>0,03</b>	<b>0</b>	<b>0,00</b>	<b>1</b>	<b>0,02</b>	<b>2</b>	<b>0,02</b>	<b>Sección U</b>	
99	Actividades de organizaciones y organismos extraterritoriales	1	0,03	0	0,00	1	0,02	2	0,02	99	
	<b>OTROS SIN CLASIFICAR</b>	<b>0</b>	<b>0,00</b>	<b>0</b>	<b>0,00</b>	<b>0</b>	<b>0,00</b>	<b>0</b>	<b>0,00</b>		
<b>TOTAL</b>		<b>3.123</b>	<b>100,00</b>	<b>961</b>	<b>100,00</b>	<b>5.743</b>	<b>100,00</b>	<b>9.827</b>	<b>100,00</b>		

**ACCIDENTES GRAVES IN ITINERE POR SECCIONES, EN LA COMUNITAT VALENCIANA Y SUS PROVINCIAS**

Datos correspondientes al periodo de enero 2024 - diciembre 2024. Contabilizados por fecha de baja médica en el periodo considerado.

Cuadro 7

SECCIONES CNAE-2009		ACCIDENTES GRAVES IN ITINERE								CNAE-2009
		Provincia de Alicante		Provincia de Castellón		Provincia de Valencia		Comunitat Valenciana		
		Total	%	Total	%	Total	%	Total	%	
Sección A	AGRICULTURA, GANADERÍA, SILVICULTURA Y PESCA	0	0,0	0	0,0	3	4,7	3	2,7	Sección A
Sección B	INDUSTRIAS EXTRACTIVAS	0	0,0	0	0,0	0	0,0	0	0,0	Sección B
Sección C	INDUSTRIA MANUFACTURERA	6	14,0	2	33,3	9	14,1	17	15,0	Sección C
Sección D	SUMINISTRO DE ENERGIA ELECTRICA, GAS, VAPOR Y AIRE ACONDICIONADO	0	0,0	0	0,0	0	0,0	0	0,0	Sección D
Sección E	SUMINISTRO DE AGUA, ACTIVIDADES DE SANEAMIENTO, GESTION DE RESIDUOS Y DESCONTAMINACIÓN	0	0,0	0	0,0	0	0,0	0	0,0	Sección E
Sección F	CONSTRUCCIÓN	3	7,0	0	0,0	3	4,7	6	5,3	Sección F
Sección G	COMERCIO AL POR MAYOR Y AL POR MENOR; REPARACIÓN DE VEHICULOS DE MOTOR Y MOTOCICLETAS	5	11,6	2	33,3	8	12,5	15	13,3	Sección G
Sección H	TRANSPORTE Y ALMACENAMIENTO	3	7,0	1	16,7	2	3,1	6	5,3	Sección H
Sección I	HOSTELERÍA	9	20,9	0	0,0	8	12,5	17	15,0	Sección I
Sección J	INFORMACIÓN Y COMUNICACIONES	0	0,0	0	0,0	1	1,6	1	0,9	Sección J
Sección K	ACTIVIDADES FINANCIERAS Y DE SEGUROS	0	0,0	0	0,0	1	1,6	1	0,9	Sección K
Sección L	ACTIVIDADES INMOBILIARIAS	0	0,0	0	0,0	1	1,6	1	0,9	Sección L
Sección M	ACTIVIDADES PROFESIONALES, CIENTÍFICAS Y TÉCNICAS	1	2,3	0	0,0	1	1,6	2	1,8	Sección M
Sección N	ACTIVIDADES ADMINISTRATIVAS Y SERVICIOS AUXILIARES	2	4,7	0	0,0	8	12,5	10	8,8	Sección N
Sección O	ADMINISTRACIÓN PÚBLICA Y DEFENSA; SEGURIDAD SOCIAL OBLIGATORIA	4	9,3	0	0,0	2	3,1	6	5,3	Sección O
Sección P	EDUCACIÓN	1	2,3	0	0,0	1	1,6	2	1,8	Sección P
Sección Q	ACTIVIDADES SANITARIAS Y DE SERVICIOS SOCIALES	5	11,6	0	0,0	8	12,5	13	11,5	Sección Q
Sección R	ACTIVIDADES ARTÍSTICAS, RECREATIVAS Y DE ENTRETENIMIENTO	0	0,0	1	16,7	4	6,3	5	4,4	Sección R
Sección S	OTROS SERVICIOS	1	2,3	0	0,0	3	4,7	4	3,5	Sección S
Sección T	ACTIVIDADES DE LOS HOGARES COMO EMPLEADORES Y COMO PRODUCTORES DE BIENES Y SERVICIOS PARA USO PROPIO	3	7,0	0	0,0	1	1,6	4	3,5	Sección T
Sección U	ACTIVIDADES DE ORGANIZACIONES Y ORGANISMOS EXTRATERRITORIALES	0	0,0	0	0,0	0	0,0	0	0,0	Sección U
	OTROS SIN CLASIFICAR	0	0,0	0	0,0	0	0,0	0	0,0	
<b>TOTAL</b>		<b>43</b>	<b>100,0</b>	<b>6</b>	<b>100,0</b>	<b>64</b>	<b>100,0</b>	<b>113</b>	<b>100,0</b>	

**ACCIDENTES GRAVES IN ITINERE POR SECCIONES Y DIVISIONES. EN LA COMUNITAT VALENCIANA Y SUS PROVINCIAS**

Datos correspondientes al periodo de enero 2024 - diciembre 2024. Contabilizados por fecha de baja médica en el periodo considerado.

Cuadro 8

SECCIONES Y DIVISIONES CNAE-2009		ACCIDENTES GRAVES IN ITINERE								
		Provincia de Alicante		Provincia de Castellón		Provincia de Valencia		Comunitat Valenciana		CNAE-2009
		Total	%	Total	%	Total	%	Total	%	
<b>Sección A</b>	<b>AGRICULTURA, GANADERÍA, SILVICULTURA Y PESCA</b>	<b>0</b>	<b>0,00</b>	<b>0</b>	<b>0,00</b>	<b>3</b>	<b>4,69</b>	<b>3</b>	<b>2,65</b>	<b>Sección A</b>
01	Agricultura, ganadería, caza y servicios relacionados con las mismas	0	0,00	0	0,00	3	4,69	3	2,65	01
02	Silvicultura y explotación forestal	0	0,00	0	0,00	0	0,00	0	0,00	02
03	Pesca y acuicultura	0	0,00	0	0,00	0	0,00	0	0,00	03
<b>Sección B</b>	<b>INDUSTRIAS EXTRACTIVAS</b>	<b>0</b>	<b>0,00</b>	<b>0</b>	<b>0,00</b>	<b>0</b>	<b>0,00</b>	<b>0</b>	<b>0,00</b>	<b>Sección B</b>
05	Extracción de antracita, hulla y lignito	0	0,00	0	0,00	0	0,00	0	0,00	05
06	Extracción de crudo de petróleo y gas natural	0	0,00	0	0,00	0	0,00	0	0,00	06
07	Extracción de minerales metálicos	0	0,00	0	0,00	0	0,00	0	0,00	07
08	Otras industrias extractivas	0	0,00	0	0,00	0	0,00	0	0,00	08
09	Actividades de apoyo a las industrias extractivas	0	0,00	0	0,00	0	0,00	0	0,00	09
<b>Sección C</b>	<b>INDUSTRIA MANUFACTURERA</b>	<b>6</b>	<b>13,95</b>	<b>2</b>	<b>33,33</b>	<b>9</b>	<b>14,06</b>	<b>17</b>	<b>15,04</b>	<b>Sección C</b>
10	Industria de la alimentación	2	4,65	0	0,00	1	1,56	3	2,65	10
11	Fabricación de bebidas	0	0,00	0	0,00	0	0,00	0	0,00	11
12	Industria del tabaco	0	0,00	0	0,00	0	0,00	0	0,00	12
13	Industria textil	0	0,00	0	0,00	0	0,00	0	0,00	13
14	Confección de prendas de vestir	0	0,00	0	0,00	0	0,00	0	0,00	14
15	Industria del cuero y del calzado	0	0,00	0	0,00	0	0,00	0	0,00	15
16	Industria de la madera y del corcho, excepto muebles; cestería y espartería	1	2,33	0	0,00	0	0,00	1	0,88	16
17	Industria del papel	1	2,33	0	0,00	0	0,00	1	0,88	17
18	Artes gráficas y reproducción de soportes grabados	1	2,33	0	0,00	0	0,00	1	0,88	18
19	Coquerías y refino de petróleo	0	0,00	0	0,00	0	0,00	0	0,00	19
20	Industria química	0	0,00	0	0,00	1	1,56	1	0,88	20
21	Fabricación de productos farmacéuticos	0	0,00	0	0,00	1	1,56	1	0,88	21
22	Fabricación de productos de caucho y plásticos	0	0,00	0	0,00	0	0,00	0	0,00	22
23	Fabricación de otros productos minerales no metálicos	0	0,00	0	0,00	1	1,56	1	0,88	23
24	Metalurgia; fabricación de productos de hierro, acero y ferroaleaciones	0	0,00	0	0,00	0	0,00	0	0,00	24
25	Fabricación de productos metálicos, excepto maquinaria y equipo	1	2,33	1	16,67	2	3,13	4	3,54	25
26	Fabricación de productos informáticos, electrónicos y ópticos	0	0,00	0	0,00	0	0,00	0	0,00	26
27	Fabricación de material y equipo eléctrico	0	0,00	0	0,00	1	1,56	1	0,88	27
28	Fabricación de maquinaria y equipo n.c.o.p.	0	0,00	0	0,00	1	1,56	1	0,88	28
29	Fabricación de vehículos de motor, remolques y semirremolques	0	0,00	0	0,00	0	0,00	0	0,00	29
30	Fabricación de otro material de transporte	0	0,00	0	0,00	1	1,56	1	0,88	30
31	Fabricación de muebles	0	0,00	0	0,00	0	0,00	0	0,00	31
32	Otras industrias manufactureras	0	0,00	0	0,00	0	0,00	0	0,00	32
33	Reparación e instalación de maquinaria y equipo	0	0,00	1	16,67	0	0,00	1	0,88	33
<b>Sección D</b>	<b>SUMINISTRO DE ENERGIA ELECTRICA, GAS, VAPOR Y AIRE ACONDICIONADO</b>	<b>0</b>	<b>0,00</b>	<b>0</b>	<b>0,00</b>	<b>0</b>	<b>0,00</b>	<b>0</b>	<b>0,00</b>	<b>Sección D</b>
35	Suministro de energía eléctrica, gas, vapor y aire acondicionado	0	0,00	0	0,00	0	0,00	0	0,00	35
<b>Sección E</b>	<b>SUMINISTRO DE AGUA, ACTIVIDADES DE SANEAMIENTO, GESTIÓN DE RESIDUOS Y DESCONTAMINACIÓN</b>	<b>0</b>	<b>0,00</b>	<b>0</b>	<b>0,00</b>	<b>0</b>	<b>0,00</b>	<b>0</b>	<b>0,00</b>	<b>Sección E</b>
36	Captación, depuración y distribución de agua	0	0,00	0	0,00	0	0,00	0	0,00	36
37	Recogida y tratamiento de aguas residuales	0	0,00	0	0,00	0	0,00	0	0,00	37
38	Recogida, tratamiento y eliminación de residuos; valorización	0	0,00	0	0,00	0	0,00	0	0,00	38
39	Actividades de descontaminación y otros servicios de gestión de residuos	0	0,00	0	0,00	0	0,00	0	0,00	39
<b>Sección F</b>	<b>CONSTRUCCIÓN</b>	<b>3</b>	<b>6,98</b>	<b>0</b>	<b>0,00</b>	<b>3</b>	<b>4,69</b>	<b>6</b>	<b>5,31</b>	<b>Sección F</b>
41	Construcción de edificios	0	0,00	0	0,00	1	1,56	1	0,88	41
42	Ingeniería civil	0	0,00	0	0,00	0	0,00	0	0,00	42
43	Actividades de construcción especializada	3	6,98	0	0,00	2	3,13	5	4,42	43
<b>Sección G</b>	<b>COMERCIO AL POR MAYOR Y AL POR MENOR; REPARACIÓN DE VEHÍCULOS DE MOTOR Y MOTOCICLETAS</b>	<b>5</b>	<b>11,63</b>	<b>2</b>	<b>33,33</b>	<b>8</b>	<b>12,50</b>	<b>15</b>	<b>13,27</b>	<b>Sección G</b>
45	Venta y reparación de vehículos de motor y motocicletas	0	0,00	0	0,00	2	3,13	2	1,77	45
46	Comercio al por mayor e intermediarios del comercio, excepto de vehículos de motor y motocicletas	1	2,33	1	16,67	3	4,69	5	4,42	46
47	Comercio al por menor, excepto de vehículos de motor y motocicletas	4	9,30	1	16,67	3	4,69	8	7,08	47
<b>Sección H</b>	<b>TRANSPORTE Y ALMACENAMIENTO</b>	<b>3</b>	<b>6,98</b>	<b>1</b>	<b>16,67</b>	<b>2</b>	<b>3,13</b>	<b>6</b>	<b>5,31</b>	<b>Sección H</b>
49	Transporte terrestre y por tubería	2	4,65	1	16,67	0	0,00	3	2,65	49
50	Transporte marítimo y por vías navegables interiores	1	2,33	0	0,00	0	0,00	1	0,88	50
51	Transporte aéreo	0	0,00	0	0,00	0	0,00	0	0,00	51
52	Almacenamiento y actividades anexas al transporte	0	0,00	0	0,00	2	3,13	2	1,77	52
53	Actividades postales y de correos	0	0,00	0	0,00	0	0,00	0	0,00	53
<b>Sección I</b>	<b>HOSTELERÍA</b>	<b>9</b>	<b>20,93</b>	<b>0</b>	<b>0,00</b>	<b>8</b>	<b>12,50</b>	<b>17</b>	<b>15,04</b>	<b>Sección I</b>
55	Servicios de alojamiento	3	6,98	0	0,00	0	0,00	3	2,65	55
56	Servicios de comidas y bebidas	6	13,95	0	0,00	8	12,50	14	12,39	56

SECCIONES Y DIVISIONES CNAE-2009		ACCIDENTES GRAVES IN ITINERE								
		Provincia de Alicante		Provincia de Castellón		Provincia de Valencia		Comunitat Valenciana		CNAE-2009
		Total	%	Total	%	Total	%	Total	%	
<b>Sección J</b>	<b>INFORMACIÓN Y COMUNICACIONES</b>	<b>0</b>	<b>0,00</b>	<b>0</b>	<b>0,00</b>	<b>1</b>	<b>1,56</b>	<b>1</b>	<b>0,88</b>	<b>Sección J</b>
58	Edición	0	0,00	0	0,00	1	1,56	1	0,88	58
59	Actividades cinematográficas, de vídeo y de televisión, grabación de sonido y edición musical	0	0,00	0	0,00	0	0,00	0	0,00	59
60	Actividades de programación y emisión de radio y televisión	0	0,00	0	0,00	0	0,00	0	0,00	60
61	Telecomunicaciones	0	0,00	0	0,00	0	0,00	0	0,00	61
62	Programación, consultoría y otras actividades relacionadas con la informática	0	0,00	0	0,00	0	0,00	0	0,00	62
63	Servicios de información	0	0,00	0	0,00	0	0,00	0	0,00	63
<b>Sección K</b>	<b>ACTIVIDADES FINANCIERAS Y DE SEGUROS</b>	<b>0</b>	<b>0,00</b>	<b>0</b>	<b>0,00</b>	<b>1</b>	<b>1,56</b>	<b>1</b>	<b>0,88</b>	<b>Sección K</b>
64	Servicios financieros, excepto seguros y fondos de pensiones	0	0,00	0	0,00	0	0,00	0	0,00	64
65	Seguros, reaseguros y fondos de pensiones, excepto Seguridad Social obligatoria	0	0,00	0	0,00	0	0,00	0	0,00	65
66	Actividades auxiliares a los servicios financieros y a los seguros	0	0,00	0	0,00	1	1,56	1	0,88	66
<b>Sección L</b>	<b>ACTIVIDADES INMOBILIARIAS</b>	<b>0</b>	<b>0,00</b>	<b>0</b>	<b>0,00</b>	<b>1</b>	<b>1,56</b>	<b>1</b>	<b>0,88</b>	<b>Sección L</b>
68	Actividades inmobiliarias	0	0,00	0	0,00	1	1,56	1	0,88	68
<b>Sección M</b>	<b>ACTIVIDADES PROFESIONALES, CIENTÍFICAS Y TÉCNICAS</b>	<b>1</b>	<b>2,33</b>	<b>0</b>	<b>0,00</b>	<b>1</b>	<b>1,56</b>	<b>2</b>	<b>1,77</b>	<b>Sección M</b>
69	Actividades jurídicas y de contabilidad	0	0,00	0	0,00	0	0,00	0	0,00	69
70	Actividades de las sedes centrales; actividades de consultoría de gestión empresarial	1	2,33	0	0,00	0	0,00	1	0,88	70
71	Servicios técnicos de arquitectura e ingeniería; ensayos y análisis técnicos	0	0,00	0	0,00	0	0,00	0	0,00	71
72	Investigación y desarrollo	0	0,00	0	0,00	0	0,00	0	0,00	72
73	Publicidad y estudios de mercado	0	0,00	0	0,00	1	1,56	1	0,88	73
74	Otras actividades profesionales, científicas y técnicas	0	0,00	0	0,00	0	0,00	0	0,00	74
75	Actividades veterinarias	0	0,00	0	0,00	0	0,00	0	0,00	75
<b>Sección N</b>	<b>ACTIVIDADES ADMINISTRATIVAS Y SERVICIOS AUXILIARES</b>	<b>2</b>	<b>4,65</b>	<b>0</b>	<b>0,00</b>	<b>8</b>	<b>12,50</b>	<b>10</b>	<b>8,85</b>	<b>Sección N</b>
77	Actividades de alquiler	0	0,00	0	0,00	0	0,00	0	0,00	77
78	Actividades relacionadas con el empleo	0	0,00	0	0,00	2	3,13	2	1,77	78
79	Actividades de agencias de viajes, operadores turísticos, servicios de reservas y otros relacionados	0	0,00	0	0,00	0	0,00	0	0,00	79
80	Actividades de seguridad e investigación	0	0,00	0	0,00	0	0,00	0	0,00	80
81	Servicios a edificios y actividades de jardinería	0	0,00	0	0,00	4	6,25	4	3,54	81
82	Actividades administrativas de oficina y otras actividades auxiliares a las empresas	2	4,65	0	0,00	2	3,13	4	3,54	82
<b>Sección O</b>	<b>ADMINISTRACIÓN PÚBLICA Y DEFENSA; SEGURIDAD SOCIAL OBLIGATORIA</b>	<b>4</b>	<b>9,30</b>	<b>0</b>	<b>0,00</b>	<b>2</b>	<b>3,13</b>	<b>6</b>	<b>5,31</b>	<b>Sección O</b>
84	Administración Pública y defensa; Seguridad Social obligatoria	4	9,30	0	0,00	2	3,13	6	5,31	84
<b>Sección P</b>	<b>EDUCACIÓN</b>	<b>1</b>	<b>2,33</b>	<b>0</b>	<b>0,00</b>	<b>1</b>	<b>1,56</b>	<b>2</b>	<b>1,77</b>	<b>Sección P</b>
85	Educación	1	2,33	0	0,00	1	1,56	2	1,77	85
<b>Sección Q</b>	<b>ACTIVIDADES SANITARIAS Y DE SERVICIOS SOCIALES</b>	<b>5</b>	<b>11,63</b>	<b>0</b>	<b>0,00</b>	<b>8</b>	<b>12,50</b>	<b>13</b>	<b>11,50</b>	<b>Sección Q</b>
86	Actividades sanitarias	5	11,63	0	0,00	5	7,81	10	8,85	86
87	Asistencia en establecimientos residenciales	0	0,00	0	0,00	3	4,69	3	2,65	87
88	Actividades de servicios sociales sin alojamiento	0	0,00	0	0,00	0	0,00	0	0,00	88
<b>Sección R</b>	<b>ACTIVIDADES ARTÍSTICAS, RECREATIVAS Y DE ENTRETENIMIENTO</b>	<b>0</b>	<b>0,00</b>	<b>1</b>	<b>16,67</b>	<b>4</b>	<b>6,25</b>	<b>5</b>	<b>4,42</b>	<b>Sección R</b>
90	Actividades de creación, artísticas y espectáculos	0	0,00	0	0,00	0	0,00	0	0,00	90
91	Actividades de bibliotecas, archivos, museos y otras actividades culturales	0	0,00	0	0,00	1	1,56	1	0,88	91
92	Actividades de juegos de azar y apuestas	0	0,00	0	0,00	1	1,56	1	0,88	92
93	Actividades deportivas, recreativas y de entretenimiento	0	0,00	1	16,67	2	3,13	3	2,65	93
<b>Sección S</b>	<b>OTROS SERVICIOS</b>	<b>1</b>	<b>2,33</b>	<b>0</b>	<b>0,00</b>	<b>3</b>	<b>4,69</b>	<b>4</b>	<b>3,54</b>	<b>Sección S</b>
94	Actividades asociativas	1	2,33	0	0,00	1	1,56	2	1,77	94
95	Reparación de ordenadores, efectos personales y artículos de uso doméstico	0	0,00	0	0,00	1	1,56	1	0,88	95
96	Otros servicios personales	0	0,00	0	0,00	1	1,56	1	0,88	96
<b>Sección T</b>	<b>ACTIVIDADES DE LOS HOGARES COMO EMPLEADORES Y COMO PRODUCTORES DE BIENES Y SERVICIOS PARA USO PROPIO</b>	<b>3</b>	<b>6,98</b>	<b>0</b>	<b>0,00</b>	<b>1</b>	<b>1,56</b>	<b>4</b>	<b>3,54</b>	<b>Sección T</b>
97	Actividades de los hogares como empleadores de personal doméstico	3	6,98	0	0,00	1	1,56	4	3,54	97
98	Actividades de los hogares como productores de bienes y servicios para uso propio	0	0,00	0	0,00	0	0,00	0	0,00	98
<b>Sección U</b>	<b>ACTIVIDADES DE ORGANIZACIONES Y ORGANISMOS EXTRATERRITORIALES</b>	<b>0</b>	<b>0,00</b>	<b>0</b>	<b>0,00</b>	<b>0</b>	<b>0,00</b>	<b>0</b>	<b>0,00</b>	<b>Sección U</b>
99	Actividades de organizaciones y organismos extraterritoriales	0	0,00	0	0,00	0	0,00	0	0,00	99
	<b>OTROS SIN CLASIFICAR</b>	<b>0</b>	<b>0,00</b>	<b>0</b>	<b>0,00</b>	<b>0</b>	<b>0,00</b>	<b>0</b>	<b>0,00</b>	
<b>TOTAL</b>		<b>43</b>	<b>100,00</b>	<b>6</b>	<b>100,00</b>	<b>64</b>	<b>100,00</b>	<b>113</b>	<b>100,00</b>	

**ACCIDENTES MORTALES IN ITINERE POR SECCIONES. EN LA COMUNITAT VALENCIANA Y SUS PROVINCIAS**

Datos correspondientes al periodo de enero 2024 - diciembre 2024. Contabilizados por fecha de baja médica en el periodo considerado.

Cuadro 9

SECCIONES CNAE-2009		ACCIDENTES MORTALES IN ITINERE								CNAE-2009
		Provincia de Alicante		Provincia de Castellón		Provincia de Valencia		Comunitat Valenciana		
		Total	%	Total	%	Total	%	Total	%	
Sección A	AGRICULTURA, GANADERÍA, SILVICULTURA Y PESCA	0	0,0	0	0,0	0	0,0	0	0,0	Sección A
Sección B	INDUSTRIAS EXTRACTIVAS	0	0,0	0	0,0	0	0,0	0	0,0	Sección B
Sección C	INDUSTRIA MANUFACTURERA	0	0,0	0	0,0	6	25,0	6	20,0	Sección C
Sección D	SUMINISTRO DE ENERGIA ELECTRICA, GAS, VAPOR Y AIRE ACONDICIONADO	0	0,0	0	0,0	0	0,0	0	0,0	Sección D
Sección E	SUMINISTRO DE AGUA, ACTIVIDADES DE SANEAMIENTO, GESTIÓN DE RESIDUOS Y DESCONTAMINACIÓN	0	0,0	0	0,0	0	0,0	0	0,0	Sección E
Sección F	CONSTRUCCIÓN	0	0,0	0	0,0	3	12,5	3	10,0	Sección F
Sección G	COMERCIO AL POR MAYOR Y AL POR MENOR; REPARACIÓN DE VEHÍCULOS DE MOTOR Y MOTOCICLETAS	1	25,0	0	0,0	5	20,8	6	20,0	Sección G
Sección H	TRANSPORTE Y ALMACENAMIENTO	2	50,0	1	50,0	2	8,3	5	16,7	Sección H
Sección I	HOSTELERÍA	1	25,0	0	0,0	2	8,3	3	10,0	Sección I
Sección J	INFORMACIÓN Y COMUNICACIONES	0	0,0	0	0,0	0	0,0	0	0,0	Sección J
Sección K	ACTIVIDADES FINANCIERAS Y DE SEGUROS	0	0,0	0	0,0	0	0,0	0	0,0	Sección K
Sección L	ACTIVIDADES INMOBILIARIAS	0	0,0	0	0,0	0	0,0	0	0,0	Sección L
Sección M	ACTIVIDADES PROFESIONALES, CIENTÍFICAS Y TÉCNICAS	0	0,0	0	0,0	2	8,3	2	6,7	Sección M
Sección N	ACTIVIDADES ADMINISTRATIVAS Y SERVICIOS AUXILIARES	0	0,0	0	0,0	0	0,0	0	0,0	Sección N
Sección O	ADMINISTRACIÓN PÚBLICA Y DEFENSA; SEGURIDAD SOCIAL OBLIGATORIA	0	0,0	0	0,0	2	8,3	2	6,7	Sección O
Sección P	EDUCACIÓN	0	0,0	0	0,0	0	0,0	0	0,0	Sección P
Sección Q	ACTIVIDADES SANITARIAS Y DE SERVICIOS SOCIALES	0	0,0	0	0,0	1	4,2	1	3,3	Sección Q
Sección R	ACTIVIDADES ARTÍSTICAS, RECREATIVAS Y DE ENTRETENIMIENTO	0	0,0	1	50,0	1	4,2	2	6,7	Sección R
Sección S	OTROS SERVICIOS	0	0,0	0	0,0	0	0,0	0	0,0	Sección S
Sección T	ACTIVIDADES DE LOS HOGARES COMO EMPLEADORES Y COMO PRODUCTORES DE BIENES Y SERVICIOS PARA USO PROPIO	0	0,0	0	0,0	0	0,0	0	0,0	Sección T
Sección U	ACTIVIDADES DE ORGANIZACIONES Y ORGANISMOS EXTRATERRITORIALES	0	0,0	0	0,0	0	0,0	0	0,0	Sección U
	OTROS SIN CLASIFICAR	0	0,0	0	0,0	0	0,0	0	0,0	
	<b>TOTAL</b>	<b>4</b>	<b>100,0</b>	<b>2</b>	<b>100,0</b>	<b>24</b>	<b>100,0</b>	<b>30</b>	<b>100,0</b>	

**ACCIDENTES MORTALES IN ITINERE POR SECCIONES Y DIVISIONES. EN LA COMUNITAT VALENCIANA Y SUS PROVINCIAS**

Datos correspondientes al periodo de enero 2024 - diciembre 2024. Contabilizados por fecha de baja médica en el periodo considerado.

Cuadro 10

SECCIONES Y DIVISIONES CNAE-2009		ACCIDENTES MORTALES IN ITINERE										
		Provincia de Alicante		Provincia de Castellón		Provincia de Valencia		Comunitat Valenciana		CNAE-2009		
		Total	%	Total	%	Total	%	Total	%			
<b>Sección A</b>	<b>AGRICULTURA, GANADERÍA, SILVICULTURA Y PESCA</b>	<b>0</b>	<b>0,00</b>	<b>0</b>	<b>0,00</b>	<b>0</b>	<b>0,00</b>	<b>0</b>	<b>0,00</b>	<b>0</b>	<b>0,00</b>	<b>Sección A</b>
01	Agricultura, ganadería, caza y servicios relacionados con las mismas	0	0,00	0	0,00	0	0,00	0	0,00	0	0,00	01
02	Silvicultura y explotación forestal	0	0,00	0	0,00	0	0,00	0	0,00	0	0,00	02
03	Pesca y acuicultura	0	0,00	0	0,00	0	0,00	0	0,00	0	0,00	03
<b>Sección B</b>	<b>INDUSTRIAS EXTRACTIVAS</b>	<b>0</b>	<b>0,00</b>	<b>0</b>	<b>0,00</b>	<b>0</b>	<b>0,00</b>	<b>0</b>	<b>0,00</b>	<b>0</b>	<b>0,00</b>	<b>Sección B</b>
05	Extracción de antracita, hulla y lignito	0	0,00	0	0,00	0	0,00	0	0,00	0	0,00	05
06	Extracción de crudo de petróleo y gas natural	0	0,00	0	0,00	0	0,00	0	0,00	0	0,00	06
07	Extracción de minerales metálicos	0	0,00	0	0,00	0	0,00	0	0,00	0	0,00	07
08	Otras industrias extractivas	0	0,00	0	0,00	0	0,00	0	0,00	0	0,00	08
09	Actividades de apoyo a las industrias extractivas	0	0,00	0	0,00	0	0,00	0	0,00	0	0,00	09
<b>Sección C</b>	<b>INDUSTRIA MANUFACTURERA</b>	<b>0</b>	<b>0,00</b>	<b>0</b>	<b>0,00</b>	<b>6</b>	<b>25,00</b>	<b>6</b>	<b>20,00</b>	<b>6</b>	<b>20,00</b>	<b>Sección C</b>
10	Industria de la alimentación	0	0,00	0	0,00	1	4,17	1	3,33	1	3,33	10
11	Fabricación de bebidas	0	0,00	0	0,00	0	0,00	0	0,00	0	0,00	11
12	Industria del tabaco	0	0,00	0	0,00	0	0,00	0	0,00	0	0,00	12
13	Industria textil	0	0,00	0	0,00	0	0,00	0	0,00	0	0,00	13
14	Confección de prendas de vestir	0	0,00	0	0,00	1	4,17	1	3,33	1	3,33	14
15	Industria del cuero y del calzado	0	0,00	0	0,00	0	0,00	0	0,00	0	0,00	15
16	Industria de la madera y del corcho, excepto muebles; cestería y espartería	0	0,00	0	0,00	1	4,17	1	3,33	1	3,33	16
17	Industria del papel	0	0,00	0	0,00	0	0,00	0	0,00	0	0,00	17
18	Artes gráficas y reproducción de soportes grabados	0	0,00	0	0,00	0	0,00	0	0,00	0	0,00	18
19	Coquerías y refino de petróleo	0	0,00	0	0,00	0	0,00	0	0,00	0	0,00	19
20	Industria química	0	0,00	0	0,00	0	0,00	0	0,00	0	0,00	20
21	Fabricación de productos farmacéuticos	0	0,00	0	0,00	0	0,00	0	0,00	0	0,00	21
22	Fabricación de productos de caucho y plásticos	0	0,00	0	0,00	0	0,00	0	0,00	0	0,00	22
23	Fabricación de otros productos minerales no metálicos	0	0,00	0	0,00	0	0,00	0	0,00	0	0,00	23
24	Metalurgia; fabricación de productos de hierro, acero y ferroaleaciones	0	0,00	0	0,00	0	0,00	0	0,00	0	0,00	24
25	Fabricación de productos metálicos, excepto maquinaria y equipo	0	0,00	0	0,00	1	4,17	1	3,33	1	3,33	25
26	Fabricación de productos informáticos, electrónicos y ópticos	0	0,00	0	0,00	0	0,00	0	0,00	0	0,00	26
27	Fabricación de material y equipo eléctrico	0	0,00	0	0,00	0	0,00	0	0,00	0	0,00	27
28	Fabricación de maquinaria y equipo n.c.o.p.	0	0,00	0	0,00	0	0,00	0	0,00	0	0,00	28
29	Fabricación de vehículos de motor, remolques y semirremolques	0	0,00	0	0,00	1	4,17	1	3,33	1	3,33	29
30	Fabricación de otro material de transporte	0	0,00	0	0,00	1	4,17	1	3,33	1	3,33	30
31	Fabricación de muebles	0	0,00	0	0,00	0	0,00	0	0,00	0	0,00	31
32	Otras industrias manufactureras	0	0,00	0	0,00	0	0,00	0	0,00	0	0,00	32
33	Reparación e instalación de maquinaria y equipo	0	0,00	0	0,00	0	0,00	0	0,00	0	0,00	33
<b>Sección D</b>	<b>SUMINISTRO DE ENERGIA ELECTRICA, GAS, VAPOR Y AIRE ACONDICIONADO</b>	<b>0</b>	<b>0,00</b>	<b>0</b>	<b>0,00</b>	<b>0</b>	<b>0,00</b>	<b>0</b>	<b>0,00</b>	<b>0</b>	<b>0,00</b>	<b>Sección D</b>
35	Suministro de energía eléctrica, gas, vapor y aire acondicionado	0	0,00	0	0,00	0	0,00	0	0,00	0	0,00	35
<b>Sección E</b>	<b>SUMINISTRO DE AGUA, ACTIVIDADES DE SANEAMIENTO, GESTIÓN DE RESIDUOS Y DESCONTAMINACIÓN</b>	<b>0</b>	<b>0,00</b>	<b>0</b>	<b>0,00</b>	<b>0</b>	<b>0,00</b>	<b>0</b>	<b>0,00</b>	<b>0</b>	<b>0,00</b>	<b>Sección E</b>
36	Captación, depuración y distribución de agua	0	0,00	0	0,00	0	0,00	0	0,00	0	0,00	36
37	Recogida y tratamiento de aguas residuales	0	0,00	0	0,00	0	0,00	0	0,00	0	0,00	37
38	Recogida, tratamiento y eliminación de residuos; valorización	0	0,00	0	0,00	0	0,00	0	0,00	0	0,00	38
39	Actividades de descontaminación y otros servicios de gestión de residuos	0	0,00	0	0,00	0	0,00	0	0,00	0	0,00	39
<b>Sección F</b>	<b>CONSTRUCCIÓN</b>	<b>0</b>	<b>0,00</b>	<b>0</b>	<b>0,00</b>	<b>3</b>	<b>12,50</b>	<b>3</b>	<b>10,00</b>	<b>3</b>	<b>10,00</b>	<b>Sección F</b>
41	Construcción de edificios	0	0,00	0	0,00	2	8,33	2	6,67	2	6,67	41
42	Ingeniería civil	0	0,00	0	0,00	1	4,17	1	3,33	1	3,33	42
43	Actividades de construcción especializada	0	0,00	0	0,00	0	0,00	0	0,00	0	0,00	43
<b>Sección G</b>	<b>COMERCIO AL POR MAYOR Y AL POR MENOR; REPARACIÓN DE VEHÍCULOS DE MOTOR Y MOTOCICLETAS</b>	<b>1</b>	<b>25,00</b>	<b>0</b>	<b>0,00</b>	<b>5</b>	<b>20,83</b>	<b>6</b>	<b>20,00</b>	<b>6</b>	<b>20,00</b>	<b>Sección G</b>
45	Venta y reparación de vehículos de motor y motocicletas	0	0,00	0	0,00	1	4,17	1	3,33	1	3,33	45
46	Comercio al por mayor e intermediarios del comercio, excepto de vehículos de motor y motocicletas	0	0,00	0	0,00	3	12,50	3	10,00	3	10,00	46
47	Comercio al por menor, excepto de vehículos de motor y motocicletas	1	25,00	0	0,00	1	4,17	2	6,67	2	6,67	47
<b>Sección H</b>	<b>TRANSPORTE Y ALMACENAMIENTO</b>	<b>2</b>	<b>50,00</b>	<b>1</b>	<b>50,00</b>	<b>2</b>	<b>8,33</b>	<b>5</b>	<b>16,67</b>	<b>5</b>	<b>16,67</b>	<b>Sección H</b>
49	Transporte terrestre y por tubería	1	25,00	1	50,00	2	8,33	4	13,33	4	13,33	49
50	Transporte marítimo y por vías navegables interiores	0	0,00	0	0,00	0	0,00	0	0,00	0	0,00	50
51	Transporte aéreo	0	0,00	0	0,00	0	0,00	0	0,00	0	0,00	51
52	Almacenamiento y actividades anexas al transporte	1	25,00	0	0,00	0	0,00	1	3,33	1	3,33	52
53	Actividades postales y de correos	0	0,00	0	0,00	0	0,00	0	0,00	0	0,00	53
<b>Sección I</b>	<b>HOSTELERÍA</b>	<b>1</b>	<b>25,00</b>	<b>0</b>	<b>0,00</b>	<b>2</b>	<b>8,33</b>	<b>3</b>	<b>10,00</b>	<b>3</b>	<b>10,00</b>	<b>Sección I</b>
55	Servicios de alojamiento	1	25,00	0	0,00	0	0,00	1	3,33	1	3,33	55
56	Servicios de comidas y bebidas	0	0,00	0	0,00	2	8,33	2	6,67	2	6,67	56

CNAE-2009	ACCIDENTES MORTALES IN ITINERE - TITULO SECCIONES Y DIVISIONES	Provincia de Alicante		Provincia de Castellón		Provincia de Valencia		Comunitat Valenciana		CNAE-2009 Cuadro 10
		Total	%	Total	%	Total	%	Total	%	
<b>Sección J</b>	<b>INFORMACIÓN Y COMUNICACIONES</b>	<b>0</b>	<b>0,00</b>	<b>0</b>	<b>0,00</b>	<b>0</b>	<b>0,00</b>	<b>0</b>	<b>0,00</b>	<b>Sección J</b>
58	Edición	0	0,00	0	0,00	0	0,00	0	0,00	58
59	Actividades cinematográficas, de vídeo y de televisión, grabación de sonido y edición musical	0	0,00	0	0,00	0	0,00	0	0,00	59
60	Actividades de programación y emisión de radio y televisión	0	0,00	0	0,00	0	0,00	0	0,00	60
61	Telecomunicaciones	0	0,00	0	0,00	0	0,00	0	0,00	61
62	Programación, consultoría y otras actividades relacionadas con la informática	0	0,00	0	0,00	0	0,00	0	0,00	62
63	Servicios de información	0	0,00	0	0,00	0	0,00	0	0,00	63
<b>Sección K</b>	<b>ACTIVIDADES FINANCIERAS Y DE SEGUROS</b>	<b>0</b>	<b>0,00</b>	<b>0</b>	<b>0,00</b>	<b>0</b>	<b>0,00</b>	<b>0</b>	<b>0,00</b>	<b>Sección K</b>
64	Servicios financieros, excepto seguros y fondos de pensiones	0	0,00	0	0,00	0	0,00	0	0,00	64
65	Seguros, reaseguros y fondos de pensiones, excepto Seguridad Social obligatoria	0	0,00	0	0,00	0	0,00	0	0,00	65
66	Actividades auxiliares a los servicios financieros y a los seguros	0	0,00	0	0,00	0	0,00	0	0,00	66
<b>Sección L</b>	<b>ACTIVIDADES INMOBILIARIAS</b>	<b>0</b>	<b>0,00</b>	<b>0</b>	<b>0,00</b>	<b>0</b>	<b>0,00</b>	<b>0</b>	<b>0,00</b>	<b>Sección L</b>
68	Actividades inmobiliarias	0	0,00	0	0,00	0	0,00	0	0,00	68
<b>Sección M</b>	<b>ACTIVIDADES PROFESIONALES, CIENTÍFICAS Y TÉCNICAS</b>	<b>0</b>	<b>0,00</b>	<b>0</b>	<b>0,00</b>	<b>2</b>	<b>8,33</b>	<b>2</b>	<b>6,67</b>	<b>Sección M</b>
69	Actividades jurídicas y de contabilidad	0	0,00	0	0,00	0	0,00	0	0,00	69
70	Actividades de las sedes centrales; actividades de consultoría de gestión empresarial	0	0,00	0	0,00	0	0,00	0	0,00	70
71	Servicios técnicos de arquitectura e ingeniería; ensayos y análisis técnicos	0	0,00	0	0,00	1	4,17	1	3,33	71
72	Investigación y desarrollo	0	0,00	0	0,00	0	0,00	0	0,00	72
73	Publicidad y estudios de mercado	0	0,00	0	0,00	0	0,00	0	0,00	73
74	Otras actividades profesionales, científicas y técnicas	0	0,00	0	0,00	0	0,00	0	0,00	74
75	Actividades veterinarias	0	0,00	0	0,00	1	4,17	1	3,33	75
<b>Sección N</b>	<b>ACTIVIDADES ADMINISTRATIVAS Y SERVICIOS AUXILIARES</b>	<b>0</b>	<b>0,00</b>	<b>0</b>	<b>0,00</b>	<b>0</b>	<b>0,00</b>	<b>0</b>	<b>0,00</b>	<b>Sección N</b>
77	Actividades de alquiler	0	0,00	0	0,00	0	0,00	0	0,00	77
78	Actividades relacionadas con el empleo	0	0,00	0	0,00	0	0,00	0	0,00	78
79	Actividades de agencias de viajes, operadores turísticos, servicios de reservas y otros relacionados	0	0,00	0	0,00	0	0,00	0	0,00	79
80	Actividades de seguridad e investigación	0	0,00	0	0,00	0	0,00	0	0,00	80
81	Servicios a edificios y actividades de jardinería	0	0,00	0	0,00	0	0,00	0	0,00	81
82	Actividades administrativas de oficina y otras actividades auxiliares a las empresas	0	0,00	0	0,00	0	0,00	0	0,00	82
<b>Sección O</b>	<b>ADMINISTRACIÓN PÚBLICA Y DEFENSA; SEGURIDAD SOCIAL OBLIGATORIA</b>	<b>0</b>	<b>0,00</b>	<b>0</b>	<b>0,00</b>	<b>2</b>	<b>8,33</b>	<b>2</b>	<b>6,67</b>	<b>Sección O</b>
84	Administración Pública y defensa; Seguridad Social obligatoria	0	0,00	0	0,00	2	8,33	2	6,67	84
<b>Sección P</b>	<b>EDUCACIÓN</b>	<b>0</b>	<b>0,00</b>	<b>0</b>	<b>0,00</b>	<b>0</b>	<b>0,00</b>	<b>0</b>	<b>0,00</b>	<b>Sección P</b>
85	Educación	0	0,00	0	0,00	0	0,00	0	0,00	85
<b>Sección Q</b>	<b>ACTIVIDADES SANITARIAS Y DE SERVICIOS SOCIALES</b>	<b>0</b>	<b>0,00</b>	<b>0</b>	<b>0,00</b>	<b>1</b>	<b>4,17</b>	<b>1</b>	<b>3,33</b>	<b>Sección Q</b>
86	Actividades sanitarias	0	0,00	0	0,00	1	4,17	1	3,33	86
87	Asistencia en establecimientos residenciales	0	0,00	0	0,00	0	0,00	0	0,00	87
88	Actividades de servicios sociales sin alojamiento	0	0,00	0	0,00	0	0,00	0	0,00	88
<b>Sección R</b>	<b>ACTIVIDADES ARTÍSTICAS, RECREATIVAS Y DE ENTRETENIMIENTO</b>	<b>0</b>	<b>0,00</b>	<b>1</b>	<b>50,00</b>	<b>1</b>	<b>4,17</b>	<b>2</b>	<b>6,67</b>	<b>Sección R</b>
90	Actividades de creación, artísticas y espectáculos	0	0,00	0	0,00	0	0,00	0	0,00	90
91	Actividades de bibliotecas, archivos, museos y otras actividades culturales	0	0,00	0	0,00	0	0,00	0	0,00	91
92	Actividades de juegos de azar y apuestas	0	0,00	0	0,00	1	4,17	1	3,33	92
93	Actividades deportivas, recreativas y de entretenimiento	0	0,00	1	50,00	0	0,00	1	3,33	93
<b>Sección S</b>	<b>OTROS SERVICIOS</b>	<b>0</b>	<b>0,00</b>	<b>0</b>	<b>0,00</b>	<b>0</b>	<b>0,00</b>	<b>0</b>	<b>0,00</b>	<b>Sección S</b>
94	Actividades asociativas	0	0,00	0	0,00	0	0,00	0	0,00	94
95	Reparación de ordenadores, efectos personales y artículos de uso doméstico	0	0,00	0	0,00	0	0,00	0	0,00	95
96	Otros servicios personales	0	0,00	0	0,00	0	0,00	0	0,00	96
<b>Sección T</b>	<b>ACTIVIDADES DE LOS HOGARES COMO EMPLEADORES Y COMO PRODUCTORES DE BIENES Y SERVICIOS PARA USO PROPIO</b>	<b>0</b>	<b>0,00</b>	<b>0</b>	<b>0,00</b>	<b>0</b>	<b>0,00</b>	<b>0</b>	<b>0,00</b>	<b>Sección T</b>
97	Actividades de los hogares como empleadores de personal doméstico	0	0,00	0	0,00	0	0,00	0	0,00	97
98	Actividades de los hogares como productores de bienes y servicios para uso propio	0	0,00	0	0,00	0	0,00	0	0,00	98
<b>Sección U</b>	<b>ACTIVIDADES DE ORGANIZACIONES Y ORGANISMOS EXTRATERRITORIALES</b>	<b>0</b>	<b>0,00</b>	<b>0</b>	<b>0,00</b>	<b>0</b>	<b>0,00</b>	<b>0</b>	<b>0,00</b>	<b>Sección U</b>
99	Actividades de organizaciones y organismos extraterritoriales	0	0,00	0	0,00	0	0,00	0	0,00	99
	<b>OTROS SIN CLASIFICAR</b>	<b>0</b>	<b>0,00</b>	<b>0</b>	<b>0,00</b>	<b>0</b>	<b>0,00</b>	<b>0</b>	<b>0,00</b>	
	<b>TOTAL</b>	<b>4</b>	<b>100,00</b>	<b>2</b>	<b>100,00</b>	<b>24</b>	<b>100,00</b>	<b>30</b>	<b>100,00</b>	

**ÍNDICE DE INCIDENCIA DE LOS ACCIDENTES IN ITINERE POR SECCIONES DEL CNAE-2009, EN LA COMUNITAT VALENCIANA Y SUS PROVINCIAS**

Datos contabilizados según fecha de baja médica, correspondientes al periodo Interanual: enero 2024 - diciembre 2024

Cuadro 11

SECCIONES CNAE-2009		ÍNDICE DE INCIDENCIA DE LOS ACCIDENTES IN ITINERE				CNAE-2009
		Provincia de Alicante	Provincia de Castellón	Provincia de Valencia	Comunitat Valenciana	
		Total	Total	Total	Total	
Sección A	AGRICULTURA, GANADERÍA, SILVICULTURA Y PESCA	482,0	165,1	256,3	313,0	Sección A
Sección B	INDUSTRIAS EXTRACTIVAS	304,8	368,1	167,7	262,4	Sección B
Sección C	INDUSTRIA MANUFACTURERA	399,7	351,5	517,5	455,2	Sección C
Sección D	SUMINISTRO DE ENERGÍA ELECTRICA, GAS, VAPOR Y AIRE ACONDICIONADO	141,9	0,0	266,5	215,1	Sección D
Sección E	SUMINISTRO DE AGUA, ACTIVIDADES DE SANEAMIENTO, GESTIÓN DE RESIDUOS Y DESCONTAMINACIÓN	581,1	646,1	710,8	656,1	Sección E
Sección F	CONSTRUCCIÓN	274,2	246,1	341,5	303,8	Sección F
Sección G	COMERCIO AL POR MAYOR Y AL POR MENOR; REPARACIÓN DE VEHÍCULOS DE MOTOR Y MOTOCICLETAS	403,8	386,9	493,1	449,3	Sección G
Sección H	TRANSPORTE Y ALMACENAMIENTO	452,0	302,6	509,6	468,9	Sección H
Sección I	HOSTELERÍA	675,5	636,9	820,2	734,2	Sección I
Sección J	INFORMACIÓN Y COMUNICACIONES	201,2	198,4	229,1	219,4	Sección J
Sección K	ACTIVIDADES FINANCIERAS Y DE SEGUROS	233,0	148,7	323,0	274,2	Sección K
Sección L	ACTIVIDADES INMOBILIARIAS	159,4	124,3	255,2	200,5	Sección L
Sección M	ACTIVIDADES PROFESIONALES, CIENTÍFICAS Y TÉCNICAS	233,4	139,6	223,0	218,4	Sección M
Sección N	ACTIVIDADES ADMINISTRATIVAS Y SERVICIOS AUXILIARES	623,6	757,5	933,0	817,6	Sección N
Sección O	ADMINISTRACIÓN PÚBLICA Y DEFENSA; SEGURIDAD SOCIAL OBLIGATORIA	413,3	482,5	484,6	460,4	Sección O
Sección P	EDUCACIÓN	333,8	357,6	254,2	290,8	Sección P
Sección Q	ACTIVIDADES SANITARIAS Y DE SERVICIOS SOCIALES	535,0	441,7	740,9	636,3	Sección Q
Sección R	ACTIVIDADES ARTÍSTICAS, RECREATIVAS Y DE ENTRETENIMIENTO	429,8	279,1	528,3	466,7	Sección R
Sección S	OTROS SERVICIOS	307,6	432,6	434,8	387,2	Sección S
Sección T	ACTIVIDADES DE LOS HOGARES COMO EMPLEADORES Y COMO PRODUCTORES DE BIENES Y SERVICIOS PARA USO PROPIO	261,4	53,1	154,8	176,7	Sección T
Sección U	ACTIVIDADES DE ORGANIZACIONES Y ORGANISMOS EXTRATERRITORIALES	1.652,9	0,0	1.098,9	1.313,6	Sección U
	OTROS SIN CLASIFICAR	0,0	0,0	0,0	0,0	
	<b>TOTAL</b>	<b>432,7</b>	<b>389,0</b>	<b>514,8</b>	<b>471,5</b>	

**INDICE DE INCIDENCIA DE LOS ACCIDENTES IN ITINERE POR SECCIONES Y DIVISIONES, EN LA COMUNITAT VALENCIANA Y SUS PROVINCIAS**

Datos contabilizados según fecha de baja médica, correspondientes al periodo Interanual: enero 2024 - diciembre 2024

Cuadro 12

SECCIONES Y DIVISIONES CNAE-2009		INDICE DE INCIDENCIA DE LOS ACCIDENTES IN ITINERE				
		Provincia de Alicante	Provincia de Castellón	Provincia de Valencia	Comunitat Valenciana	CNAE-2009
		Total	Total	Total	Total	
<b>Sección A</b>	<b>AGRICULTURA, GANADERÍA, SILVICULTURA Y PESCA</b>	<b>482,0</b>	<b>165,1</b>	<b>256,3</b>	<b>313,0</b>	<b>Sección A</b>
01	Agricultura, ganadería, caza y servicios relacionados con las mismas	498,2	117,1	242,0	303,9	01
02	Silvicultura y explotación forestal	0,0	608,5	489,4	434,5	02
03	Pesca y acuicultura	415,9	408,6	421,9	414,4	03
<b>Sección B</b>	<b>INDUSTRIAS EXTRACTIVAS</b>	<b>304,8</b>	<b>368,1</b>	<b>167,7</b>	<b>262,4</b>	<b>Sección B</b>
05	Extracción de antracita, hulla y lignito	0,0	0,0	0,0	0,0	05
06	Extracción de crudo de petróleo y gas natural	0,0	0,0	0,0	0,0	06
07	Extracción de minerales metálicos	0,0	0,0	0,0	0,0	07
08	Otras industrias extractivas	311,9	384,7	178,5	273,7	08
09	Actividades de apoyo a las industrias extractivas	0,0	0,0	0,0	0,0	09
<b>Sección C</b>	<b>INDUSTRIA MANUFACTURERA</b>	<b>399,7</b>	<b>351,5</b>	<b>517,5</b>	<b>455,2</b>	<b>Sección C</b>
10	Industria de la alimentación	377,5	429,0	742,4	634,0	10
11	Fabricación de bebidas	389,0	2.466,1	319,5	452,8	11
12	Industria del tabaco	0,0	0,0	0,0	0,0	12
13	Industria textil	395,9	427,9	395,6	396,8	13
14	Confección de prendas de vestir	301,1	557,2	349,2	351,4	14
15	Industria del cuero y del calzado	509,6	883,8	373,7	513,0	15
16	Industria de la madera y del corcho, excepto muebles; cestería y espartería	461,3	641,8	322,7	407,2	16
17	Industria del papel	422,2	331,1	271,3	337,8	17
18	Artes gráficas y reproducción de soportes grabados	272,8	0,0	269,5	253,9	18
19	Coquerías y refino de petróleo	0,0	0,0	0,0	0,0	19
20	Industria química	459,0	265,9	602,3	483,4	20
21	Fabricación de productos farmacéuticos	955,4	0,0	757,9	844,1	21
22	Fabricación de productos de caucho y plásticos	418,5	496,0	447,4	435,8	22
23	Fabricación de otros productos minerales no metálicos	410,4	336,1	369,6	353,4	23
24	Metalurgia; fabricación de productos de hierro, acero y ferroaleaciones	164,7	1.261,3	644,2	561,7	24
25	Fabricación de productos metálicos, excepto maquinaria y equipo	373,1	522,9	462,4	442,6	25
26	Fabricación de productos informáticos, electrónicos y ópticos	0,0	0,0	588,7	515,7	26
27	Fabricación de material y equipo eléctrico	240,2	417,8	521,8	456,8	27
28	Fabricación de maquinaria y equipo n.c.o.p.	259,5	229,3	588,4	449,0	28
29	Fabricación de vehículos de motor, remolques y semirremolques	666,1	259,8	474,8	456,5	29
30	Fabricación de otro material de transporte	587,4	0,0	482,3	486,5	30
31	Fabricación de muebles	177,3	150,5	487,5	363,0	31
32	Otras industrias manufactureras	278,8	695,2	628,2	505,1	32
33	Reparación e instalación de maquinaria y equipo	279,9	156,3	363,8	305,7	33
<b>Sección D</b>	<b>SUMINISTRO DE ENERGIA ELECTRICA, GAS, VAPOR Y AIRE ACONDICIONADO</b>	<b>141,9</b>	<b>0,0</b>	<b>266,5</b>	<b>215,1</b>	<b>Sección D</b>
35	Suministro de energía eléctrica, gas, vapor y aire acondicionado	141,9	0,0	266,5	215,1	35
<b>Sección E</b>	<b>SUMINISTRO DE AGUA, ACTIVIDADES DE SANEAMIENTO, GESTIÓN DE RESIDUOS Y DESCONTAMINACIÓN</b>	<b>581,1</b>	<b>646,1</b>	<b>710,8</b>	<b>656,1</b>	<b>Sección E</b>
36	Captación, depuración y distribución de agua	306,2	142,3	330,6	299,3	36
37	Recogida y tratamiento de aguas residuales	323,4	462,7	1.189,1	722,3	37
38	Recogida, tratamiento y eliminación de residuos; valorización	744,5	963,0	862,9	832,3	38
39	Actividades de descontaminación y otros servicios de gestión de residuos	0,0	0,0	0,0	0,0	39
<b>Sección F</b>	<b>CONSTRUCCIÓN</b>	<b>274,2</b>	<b>246,1</b>	<b>341,5</b>	<b>303,8</b>	<b>Sección F</b>
41	Construcción de edificios	258,8	221,7	328,6	286,8	41
42	Ingeniería civil	365,9	0,0	444,9	354,0	42
43	Actividades de construcción especializada	279,7	287,7	341,5	311,4	43
<b>Sección G</b>	<b>COMERCIO AL POR MAYOR Y AL POR MENOR; REPARACIÓN DE VEHICULOS DE MOTOR Y MOTOCICLETAS</b>	<b>403,8</b>	<b>386,9</b>	<b>493,1</b>	<b>449,3</b>	<b>Sección G</b>
45	Venta y reparación de vehículos de motor y motocicletas	455,8	482,8	569,4	517,3	45
46	Comercio al por mayor e intermediarios del comercio, excepto de vehículos de motor y motocicletas	330,4	305,9	398,9	366,2	46
47	Comercio al por menor, excepto de vehículos de motor y motocicletas	431,9	430,5	545,6	489,7	47
<b>Sección H</b>	<b>TRANSPORTE Y ALMACENAMIENTO</b>	<b>452,0</b>	<b>302,6</b>	<b>509,6</b>	<b>468,9</b>	<b>Sección H</b>
49	Transporte terrestre y por tubería	360,2	205,3	402,9	365,4	49
50	Transporte marítimo y por vías navegables interiores	620,0	0,0	450,0	560,8	50
51	Transporte aéreo	223,3	0,0	882,8	461,3	51
52	Almacenamiento y actividades anexas al transporte	623,0	254,9	622,2	586,8	52
53	Actividades postales y de correos	676,7	1.260,1	824,4	816,8	53
<b>Sección I</b>	<b>HOSTELERÍA</b>	<b>675,5</b>	<b>636,9</b>	<b>820,2</b>	<b>734,2</b>	<b>Sección I</b>
55	Servicios de alojamiento	1.107,5	1.066,0	979,7	1.065,8	55
56	Servicios de comidas y bebidas	566,8	543,5	802,4	673,5	56

SECCIONES Y DIVISIONES CNAE-2009		INDICE DE INCIDENCIA DE LOS ACCIDENTES IN ITINERAR				
		Provincia de Alicante	Provincia de Castellón	Provincia de Valencia	Comunitat Valenciana	CNAE-2009
		Total	Total	Total	Total	
<b>Sección J</b>	<b>INFORMACIÓN Y COMUNICACIONES</b>	<b>201,2</b>	<b>198,4</b>	<b>229,1</b>	<b>219,4</b>	<b>Sección J</b>
58	Edición	0,0	0,0	258,4	199,6	58
59	Actividades cinematográficas, de vídeo y de televisión, grabación de sonido y edición musical	138,6	0,0	227,4	189,9	59
60	Actividades de programación y emisión de radio y televisión	900,5	1.032,7	678,0	780,7	60
61	Telecomunicaciones	315,9	207,0	293,8	294,9	61
62	Programación, consultoría y otras actividades relacionadas con la informática	120,0	168,2	165,6	152,4	62
63	Servicios de información	583,4	562,1	499,5	522,3	63
<b>Sección K</b>	<b>ACTIVIDADES FINANCIERAS Y DE SEGUROS</b>	<b>233,0</b>	<b>148,7</b>	<b>323,0</b>	<b>274,2</b>	<b>Sección K</b>
64	Servicios financieros, excepto seguros y fondos de pensiones	279,4	117,4	347,0	299,0	64
65	Seguros, reaseguros y fondos de pensiones, excepto Seguridad Social obligatoria	172,5	406,6	700,2	514,8	65
66	Actividades auxiliares a los servicios financieros y a los seguros	185,6	141,5	156,0	163,9	66
<b>Sección L</b>	<b>ACTIVIDADES INMOBILIARIAS</b>	<b>159,4</b>	<b>124,3</b>	<b>255,2</b>	<b>200,5</b>	<b>Sección L</b>
68	Actividades inmobiliarias	159,4	124,3	255,2	200,5	68
<b>Sección M</b>	<b>ACTIVIDADES PROFESIONALES, CIENTÍFICAS Y TÉCNICAS</b>	<b>233,4</b>	<b>139,6</b>	<b>223,0</b>	<b>218,4</b>	<b>Sección M</b>
69	Actividades jurídicas y de contabilidad	232,4	77,8	213,7	205,3	69
70	Actividades de las sedes centrales; actividades de consultoría de gestión empresarial	201,7	0,0	85,3	119,2	70
71	Servicios técnicos de arquitectura e ingeniería; ensayos y análisis técnicos	192,1	303,3	227,2	226,2	71
72	Investigación y desarrollo	274,7	318,6	246,9	256,4	72
73	Publicidad y estudios de mercado	119,4	152,4	239,5	190,8	73
74	Otras actividades profesionales, científicas y técnicas	339,8	69,6	283,4	280,7	74
75	Actividades veterinarias	348,6	0,0	273,7	272,9	75
<b>Sección N</b>	<b>ACTIVIDADES ADMINISTRATIVAS Y SERVICIOS AUXILIARES</b>	<b>623,6</b>	<b>757,5</b>	<b>933,0</b>	<b>817,6</b>	<b>Sección N</b>
77	Actividades de alquiler	505,3	449,5	303,8	394,5	77
78	Actividades relacionadas con el empleo	1.439,6	1.226,1	1.582,4	1.510,3	78
79	Actividades de agencias de viajes, operadores turísticos, servicios de reservas y otros relacionados	361,1	0,0	294,4	295,6	79
80	Actividades de seguridad e investigación	673,7	721,3	1.210,2	989,9	80
81	Servicios a edificios y actividades de jardinería	490,6	610,4	862,5	698,4	81
82	Actividades administrativas de oficina y otras actividades auxiliares a las empresas	663,5	901,8	678,8	687,8	82
<b>Sección O</b>	<b>ADMINISTRACIÓN PÚBLICA Y DEFENSA; SEGURIDAD SOCIAL OBLIGATORIA</b>	<b>413,3</b>	<b>482,5</b>	<b>484,6</b>	<b>460,4</b>	<b>Sección O</b>
84	Administración Pública y defensa; Seguridad Social obligatoria	413,3	482,5	484,6	460,4	84
<b>Sección P</b>	<b>EDUCACIÓN</b>	<b>333,8</b>	<b>357,6</b>	<b>254,2</b>	<b>290,8</b>	<b>Sección P</b>
85	Educación	333,8	357,6	254,2	290,8	85
<b>Sección Q</b>	<b>ACTIVIDADES SANITARIAS Y DE SERVICIOS SOCIALES</b>	<b>535,0</b>	<b>441,7</b>	<b>740,9</b>	<b>636,3</b>	<b>Sección Q</b>
86	Actividades sanitarias	486,4	356,1	656,8	563,4	86
87	Asistencia en establecimientos residenciales	731,6	694,3	1.049,4	914,3	87
88	Actividades de servicios sociales sin alojamiento	613,9	614,7	804,8	712,7	88
<b>Sección R</b>	<b>ACTIVIDADES ARTÍSTICAS, RECREATIVAS Y DE ENTRETENIMIENTO</b>	<b>429,8</b>	<b>279,1</b>	<b>528,3</b>	<b>466,7</b>	<b>Sección R</b>
90	Actividades de creación, artísticas y espectáculos	212,9	226,3	398,9	329,9	90
91	Actividades de bibliotecas, archivos, museos y otras actividades culturales	0,0	0,0	970,2	603,4	91
92	Actividades de juegos de azar y apuestas	904,7	691,0	981,5	923,0	92
93	Actividades deportivas, recreativas y de entretenimiento	390,1	243,7	456,5	408,1	93
<b>Sección S</b>	<b>OTROS SERVICIOS</b>	<b>307,6</b>	<b>432,6</b>	<b>434,8</b>	<b>387,2</b>	<b>Sección S</b>
94	Actividades asociativas	232,6	319,9	459,5	366,2	94
95	Reparación de ordenadores, efectos personales y artículos de uso doméstico	164,0	379,4	214,9	221,7	95
96	Otros servicios personales	342,7	482,7	457,4	415,4	96
<b>Sección T</b>	<b>ACTIVIDADES DE LOS HOGARES COMO EMPLEADORES Y COMO PRODUCTORES DE BIENES Y SERVICIOS PARA USO PROPIO</b>	<b>261,4</b>	<b>53,1</b>	<b>154,8</b>	<b>176,7</b>	<b>Sección T</b>
97	Actividades de los hogares como empleadores de personal doméstico	261,4	53,1	154,8	176,7	97
98	Actividades de los hogares como productores de bienes y servicios para uso propio	0,0	0,0	0,0	0,0	98
<b>Sección U</b>	<b>ACTIVIDADES DE ORGANIZACIONES Y ORGANISMOS EXTRATERRITORIALES</b>	<b>1.652,9</b>	<b>0,0</b>	<b>1.098,9</b>	<b>1.313,6</b>	<b>Sección U</b>
99	Actividades de organizaciones y organismos extraterritoriales	1.652,9	0,0	1.098,9	1.313,6	99
	<b>OTROS SIN CLASIFICAR</b>	<b>0,0</b>	<b>0,0</b>	<b>0,0</b>	<b>0,0</b>	
	<b>TOTAL</b>	<b>432,7</b>	<b>389,0</b>	<b>514,8</b>	<b>471,5</b>	

**ÍNDICE DE INCIDENCIA DE LOS ACCIDENTES GRAVES IN ITINERE POR SECCIONES, EN LA COMUNITAT VALENCIANA Y SUS PROVINCIAS**

Datos contabilizados según fecha de baja médica, correspondientes al periodo Interanual: enero 2024 - diciembre 2024

Cuadro 13

SECCIONES CNAE-2009		ÍNDICE DE INCIDENCIA DE LOS ACCIDENTES GRAVES IN ITINERE				CNAE-2009
		Provincia de Alicante	Provincia de Castellón	Provincia de Valencia	Comunitat Valenciana	
		Total	Total	Total	Total	
Sección A	AGRICULTURA, GANADERÍA, SILVICULTURA Y PESCA	0,0	0,0	12,4	5,9	Sección A
Sección B	INDUSTRIAS EXTRACTIVAS	0,0	0,0	0,0	0,0	Sección B
Sección C	INDUSTRIA MANUFACTURERA	7,3	4,4	6,0	6,1	Sección C
Sección D	SUMINISTRO DE ENERGIA ELECTRICA, GAS, VAPOR Y AIRE ACONDICIONADO	0,0	0,0	0,0	0,0	Sección D
Sección E	SUMINISTRO DE AGUA, ACTIVIDADES DE SANEAMIENTO, GESTIÓN DE RESIDUOS Y DESCONTAMINACIÓN	0,0	0,0	0,0	0,0	Sección E
Sección F	CONSTRUCCIÓN	5,1	0,0	4,1	4,0	Sección F
Sección G	COMERCIO AL POR MAYOR Y AL POR MENOR; REPARACIÓN DE VEHÍCULOS DE MOTOR Y MOTOCICLETAS	3,5	4,6	3,8	3,8	Sección G
Sección H	TRANSPORTE Y ALMACENAMIENTO	8,9	8,2	3,1	5,5	Sección H
Sección I	HOSTELERÍA	9,9	0,0	9,1	8,4	Sección I
Sección J	INFORMACIÓN Y COMUNICACIONES	0,0	0,0	2,9	1,9	Sección J
Sección K	ACTIVIDADES FINANCIERAS Y DE SEGUROS	0,0	0,0	5,8	3,2	Sección K
Sección L	ACTIVIDADES INMOBILIARIAS	0,0	0,0	10,2	4,7	Sección L
Sección M	ACTIVIDADES PROFESIONALES, CIENTÍFICAS Y TÉCNICAS	3,1	0,0	1,5	1,8	Sección M
Sección N	ACTIVIDADES ADMINISTRATIVAS Y SERVICIOS AUXILIARES	4,3	0,0	9,3	6,8	Sección N
Sección O	ADMINISTRACIÓN PÚBLICA Y DEFENSA; SEGURIDAD SOCIAL OBLIGATORIA	12,8	0,0	4,1	6,5	Sección O
Sección P	EDUCACIÓN	2,8	0,0	1,5	1,8	Sección P
Sección Q	ACTIVIDADES SANITARIAS Y DE SERVICIOS SOCIALES	8,3	0,0	8,5	7,5	Sección Q
Sección R	ACTIVIDADES ARTÍSTICAS, RECREATIVAS Y DE ENTRETENIMIENTO	0,0	21,5	17,3	11,7	Sección R
Sección S	OTROS SERVICIOS	4,7	0,0	10,2	6,9	Sección S
Sección T	ACTIVIDADES DE LOS HOGARES COMO EMPLEADORES Y COMO PRODUCTORES DE BIENES Y SERVICIOS PARA USO PROPIO	29,0	0,0	5,3	12,2	Sección T
Sección U	ACTIVIDADES DE ORGANIZACIONES Y ORGANISMOS EXTRATERRITORIALES	0,0	0,0	0,0	0,0	Sección U
	<b>OTROS SIN CLASIFICAR</b>	0,0	0,0	0,0	0,0	
	<b>TOTAL</b>	<b>6,0</b>	<b>2,4</b>	<b>5,7</b>	<b>5,4</b>	

**INDICE DE INCIDENCIA DE LOS ACCIDENTES GRAVES IN ITINERE POR SECCIONES Y DIVISIONES, EN LA COMUNITAT VALENCIANA Y SUS PROVINCIAS**

Datos contabilizados según fecha de baja médica, correspondientes al periodo Interanual: enero 2024 - diciembre 2024

Cuadro 14

SECCIONES Y DIVISIONES CNAE-2009		INDICE DE INCIDENCIA DE LOS ACCIDENTES GRAVES IN ITINERE				CNAE-2009
		Provincia de Alicante	Provincia de Castellón	Provincia de Valencia	Comunitat Valenciana	
		Total	Total	Total	Total	
<b>Sección A</b>	<b>AGRICULTURA, GANADERÍA, SILVICULTURA Y PESCA</b>	<b>0,0</b>	<b>0,0</b>	<b>12,4</b>	<b>5,9</b>	<b>Sección A</b>
01	Agricultura, ganadería, caza y servicios relacionados con las mismas	0,0	0,0	13,2	6,4	01
02	Silvicultura y explotación forestal	0,0	0,0	0,0	0,0	02
03	Pesca y acuicultura	0,0	0,0	0,0	0,0	03
<b>Sección B</b>	<b>INDUSTRIAS EXTRACTIVAS</b>	<b>0,0</b>	<b>0,0</b>	<b>0,0</b>	<b>0,0</b>	<b>Sección B</b>
05	Extracción de antracita, hulla y lignito	0,0	0,0	0,0	0,0	05
06	Extracción de crudo de petróleo y gas natural	0,0	0,0	0,0	0,0	06
07	Extracción de minerales metálicos	0,0	0,0	0,0	0,0	07
08	Otras industrias extractivas	0,0	0,0	0,0	0,0	08
09	Actividades de apoyo a las industrias extractivas	0,0	0,0	0,0	0,0	09
<b>Sección C</b>	<b>INDUSTRIA MANUFACTURERA</b>	<b>7,3</b>	<b>4,4</b>	<b>6,0</b>	<b>6,1</b>	<b>Sección C</b>
10	Industria de la alimentación	19,4	0,0	3,3	6,9	10
11	Fabricación de bebidas	0,0	0,0	0,0	0,0	11
12	Industria del tabaco	0,0	0,0	0,0	0,0	12
13	Industria textil	0,0	0,0	0,0	0,0	13
14	Confección de prendas de vestir	0,0	0,0	0,0	0,0	14
15	Industria del cuero y del calzado	0,0	0,0	0,0	0,0	15
16	Industria de la madera y del corcho, excepto muebles; cestería y espartería	35,5	0,0	0,0	10,7	16
17	Industria del papel	30,2	0,0	0,0	11,3	17
18	Artes gráficas y reproducción de soportes grabados	39,0	0,0	0,0	12,7	18
19	Coquerías y refino de petróleo	0,0	0,0	0,0	0,0	19
20	Industria química	0,0	0,0	9,9	5,6	20
21	Fabricación de productos farmacéuticos	0,0	0,0	189,5	84,4	21
22	Fabricación de productos de caucho y plásticos	0,0	0,0	0,0	0,0	22
23	Fabricación de otros productos minerales no metálicos	0,0	0,0	18,5	3,7	23
24	Metalurgia; fabricación de productos de hierro, acero y ferroaleaciones	0,0	0,0	0,0	0,0	24
25	Fabricación de productos metálicos, excepto maquinaria y equipo	13,3	43,6	11,7	14,9	25
26	Fabricación de productos informáticos, electrónicos y ópticos	0,0	0,0	0,0	0,0	26
27	Fabricación de material y equipo eléctrico	0,0	0,0	32,6	22,8	27
28	Fabricación de maquinaria y equipo n.c.o.p.	0,0	0,0	10,3	6,2	28
29	Fabricación de vehículos de motor, remolques y semirremolques	0,0	0,0	0,0	0,0	29
30	Fabricación de otro material de transporte	0,0	0,0	32,2	24,3	30
31	Fabricación de muebles	0,0	0,0	0,0	0,0	31
32	Otras industrias manufactureras	0,0	0,0	0,0	0,0	32
33	Reparación e instalación de maquinaria y equipo	0,0	52,1	0,0	9,6	33
<b>Sección D</b>	<b>SUMINISTRO DE ENERGIA ELECTRICA, GAS, VAPOR Y AIRE ACONDICIONADO</b>	<b>0,0</b>	<b>0,0</b>	<b>0,0</b>	<b>0,0</b>	<b>Sección D</b>
35	Suministro de energía eléctrica, gas, vapor y aire acondicionado	0,0	0,0	0,0	0,0	35
<b>Sección E</b>	<b>SUMINISTRO DE AGUA, ACTIVIDADES DE SANEAMIENTO, GESTIÓN DE RESIDUOS Y DESCONTAMINACIÓN</b>	<b>0,0</b>	<b>0,0</b>	<b>0,0</b>	<b>0,0</b>	<b>Sección E</b>
36	Captación, depuración y distribución de agua	0,0	0,0	0,0	0,0	36
37	Recogida y tratamiento de aguas residuales	0,0	0,0	0,0	0,0	37
38	Recogida, tratamiento y eliminación de residuos; valorización	0,0	0,0	0,0	0,0	38
39	Actividades de descontaminación y otros servicios de gestión de residuos	0,0	0,0	0,0	0,0	39
<b>Sección F</b>	<b>CONSTRUCCIÓN</b>	<b>5,1</b>	<b>0,0</b>	<b>4,1</b>	<b>4,0</b>	<b>Sección F</b>
41	Construcción de edificios	0,0	0,0	3,7	1,7	41
42	Ingeniería civil	0,0	0,0	0,0	0,0	42
43	Actividades de construcción especializada	8,9	0,0	4,6	5,8	43
<b>Sección G</b>	<b>COMERCIO AL POR MAYOR Y AL POR MENOR; REPARACIÓN DE VEHÍCULOS DE MOTOR Y MOTOCICLETAS</b>	<b>3,5</b>	<b>4,6</b>	<b>3,8</b>	<b>3,8</b>	<b>Sección G</b>
45	Venta y reparación de vehículos de motor y motocicletas	0,0	0,0	10,2	5,2	45
46	Comercio al por mayor e intermediarios del comercio, excepto de vehículos de motor y motocicletas	2,3	5,9	3,8	3,6	46
47	Comercio al por menor, excepto de vehículos de motor y motocicletas	4,7	4,5	2,7	3,7	47
<b>Sección H</b>	<b>TRANSPORTE Y ALMACENAMIENTO</b>	<b>8,9</b>	<b>8,2</b>	<b>3,1</b>	<b>5,5</b>	<b>Sección H</b>
49	Transporte terrestre y por tubería	9,7	12,1	0,0	4,5	49
50	Transporte marítimo y por vías navegables interiores	62,0	0,0	0,0	43,1	50
51	Transporte aéreo	0,0	0,0	0,0	0,0	51
52	Almacenamiento y actividades anexas al transporte	0,0	0,0	10,5	7,1	52
53	Actividades postales y de correos	0,0	0,0	0,0	0,0	53
<b>Sección I</b>	<b>HOSTELERÍA</b>	<b>9,9</b>	<b>0,0</b>	<b>9,1</b>	<b>8,4</b>	<b>Sección I</b>
55	Servicios de alojamiento	16,4	0,0	0,0	9,6	55
56	Servicios de comidas y bebidas	8,2	0,0	10,1	8,2	56

SECCIONES Y DIVISIONES CNAE-2009		INDICE DE INCIDENCIA DE LOS ACCIDENTES GRAVES IN ITINERE				
		Provincia de Alicante	Provincia de Castellón	Provincia de Valencia	Comunitat Valenciana	CNAE-2009
		Total	Total	Total	Total	
<b>Sección J</b>	<b>INFORMACIÓN Y COMUNICACIONES</b>	<b>0,0</b>	<b>0,0</b>	<b>2,9</b>	<b>1,9</b>	<b>Sección J</b>
58	Edición	0,0	0,0	36,9	28,5	58
59	Actividades cinematográficas, de vídeo y de televisión, grabación de sonido y edición musical	0,0	0,0	0,0	0,0	59
60	Actividades de programación y emisión de radio y televisión	0,0	0,0	0,0	0,0	60
61	Telecomunicaciones	0,0	0,0	0,0	0,0	61
62	Programación, consultoría y otras actividades relacionadas con la informática	0,0	0,0	0,0	0,0	62
63	Servicios de información	0,0	0,0	0,0	0,0	63
<b>Sección K</b>	<b>ACTIVIDADES FINANCIERAS Y DE SEGUROS</b>	<b>0,0</b>	<b>0,0</b>	<b>5,8</b>	<b>3,2</b>	<b>Sección K</b>
64	Servicios financieros, excepto seguros y fondos de pensiones	0,0	0,0	0,0	0,0	64
65	Seguros, reaseguros y fondos de pensiones, excepto Seguridad Social obligatoria	0,0	0,0	0,0	0,0	65
66	Actividades auxiliares a los servicios financieros y a los seguros	0,0	0,0	15,6	8,6	66
<b>Sección L</b>	<b>ACTIVIDADES INMOBILIARIAS</b>	<b>0,0</b>	<b>0,0</b>	<b>10,2</b>	<b>4,7</b>	<b>Sección L</b>
68	Actividades inmobiliarias	0,0	0,0	10,2	4,7	68
<b>Sección M</b>	<b>ACTIVIDADES PROFESIONALES, CIENTÍFICAS Y TÉCNICAS</b>	<b>3,1</b>	<b>0,0</b>	<b>1,5</b>	<b>1,8</b>	<b>Sección M</b>
69	Actividades jurídicas y de contabilidad	0,0	0,0	0,0	0,0	69
70	Actividades de las sedes centrales; actividades de consultoría de gestión empresarial	28,8	0,0	0,0	9,9	70
71	Servicios técnicos de arquitectura e ingeniería; ensayos y análisis técnicos	0,0	0,0	0,0	0,0	71
72	Investigación y desarrollo	0,0	0,0	0,0	0,0	72
73	Publicidad y estudios de mercado	0,0	0,0	18,4	10,6	73
74	Otras actividades profesionales, científicas y técnicas	0,0	0,0	0,0	0,0	74
75	Actividades veterinarias	0,0	0,0	0,0	0,0	75
<b>Sección N</b>	<b>ACTIVIDADES ADMINISTRATIVAS Y SERVICIOS AUXILIARES</b>	<b>4,3</b>	<b>0,0</b>	<b>9,3</b>	<b>6,8</b>	<b>Sección N</b>
77	Actividades de alquiler	0,0	0,0	0,0	0,0	77
78	Actividades relacionadas con el empleo	0,0	0,0	12,3	8,4	78
79	Actividades de agencias de viajes, operadores turísticos, servicios de reservas y otros relacionados	0,0	0,0	0,0	0,0	79
80	Actividades de seguridad e investigación	0,0	0,0	0,0	0,0	80
81	Servicios a edificios y actividades de jardinería	0,0	0,0	11,5	6,0	81
82	Actividades administrativas de oficina y otras actividades auxiliares a las empresas	24,1	0,0	10,1	13,4	82
<b>Sección O</b>	<b>ADMINISTRACIÓN PÚBLICA Y DEFENSA; SEGURIDAD SOCIAL OBLIGATORIA</b>	<b>12,8</b>	<b>0,0</b>	<b>4,1</b>	<b>6,5</b>	<b>Sección O</b>
84	Administración Pública y defensa; Seguridad Social obligatoria	12,8	0,0	4,1	6,5	84
<b>Sección P</b>	<b>EDUCACIÓN</b>	<b>2,8</b>	<b>0,0</b>	<b>1,5</b>	<b>1,8</b>	<b>Sección P</b>
85	Educación	2,8	0,0	1,5	1,8	85
<b>Sección Q</b>	<b>ACTIVIDADES SANITARIAS Y DE SERVICIOS SOCIALES</b>	<b>8,3</b>	<b>0,0</b>	<b>8,5</b>	<b>7,5</b>	<b>Sección Q</b>
86	Actividades sanitarias	11,2	0,0	7,3	7,9	86
87	Asistencia en establecimientos residenciales	0,0	0,0	18,2	10,7	87
88	Actividades de servicios sociales sin alojamiento	0,0	0,0	0,0	0,0	88
<b>Sección R</b>	<b>ACTIVIDADES ARTÍSTICAS, RECREATIVAS Y DE ENTRETENIMIENTO</b>	<b>0,0</b>	<b>21,5</b>	<b>17,3</b>	<b>11,7</b>	<b>Sección R</b>
90	Actividades de creación, artísticas y espectáculos	0,0	0,0	0,0	0,0	90
91	Actividades de bibliotecas, archivos, museos y otras actividades culturales	0,0	0,0	80,8	50,3	91
92	Actividades de juegos de azar y apuestas	0,0	0,0	40,9	19,2	92
93	Actividades deportivas, recreativas y de entretenimiento	0,0	30,5	13,4	10,6	93
<b>Sección S</b>	<b>OTROS SERVICIOS</b>	<b>4,7</b>	<b>0,0</b>	<b>10,2</b>	<b>6,9</b>	<b>Sección S</b>
94	Actividades asociativas	25,8	0,0	15,8	17,0	94
95	Reparación de ordenadores, efectos personales y artículos de uso doméstico	0,0	0,0	35,8	18,5	95
96	Otros servicios personales	0,0	0,0	4,9	2,5	96
<b>Sección T</b>	<b>ACTIVIDADES DE LOS HOGARES COMO EMPLEADORES Y COMO PRODUCTORES DE BIENES Y SERVICIOS PARA USO PROPIO</b>	<b>29,0</b>	<b>0,0</b>	<b>5,3</b>	<b>12,2</b>	<b>Sección T</b>
97	Actividades de los hogares como empleadores de personal doméstico	29,0	0,0	5,3	12,2	97
98	Actividades de los hogares como productores de bienes y servicios para uso propio	0,0	0,0	0,0	0,0	98
<b>Sección U</b>	<b>ACTIVIDADES DE ORGANIZACIONES Y ORGANISMOS EXTRATERRITORIALES</b>	<b>0,0</b>	<b>0,0</b>	<b>0,0</b>	<b>0,0</b>	<b>Sección U</b>
99	Actividades de organizaciones y organismos extraterritoriales	0,0	0,0	0,0	0,0	99
	<b>OTROS SIN CLASIFICAR</b>	<b>0,0</b>	<b>0,0</b>	<b>0,0</b>	<b>0,0</b>	
	<b>TOTAL</b>	<b>6,0</b>	<b>2,4</b>	<b>5,7</b>	<b>5,4</b>	

**ÍNDICE DE INCIDENCIA DE LOS ACCIDENTES MORTALES IN ITINERE POR SECCIONES, EN LA COMUNITAT VALENCIANA Y SUS PROVINCIAS**

Datos contabilizados según fecha de baja médica, correspondientes al periodo Interanual: enero 2024 - diciembre 2024

Cuadro 15

SECCIONES CNAE-2009		INCIDE DE INCIDENCIA DE LOS ACCIDENTES MORTALES IN ITINERE				CNAE-2009
		Provincia de Alicante	Provincia de Castellón	Provincia de Valencia	Comunitat Valenciana	
		Total	Total	Total	Total	
Sección A	AGRICULTURA, GANADERÍA, SILVICULTURA Y PESCA	0,00	0,00	0,00	0,00	Sección A
Sección B	INDUSTRIAS EXTRACTIVAS	0,00	0,00	0,00	0,00	Sección B
Sección C	INDUSTRIA MANUFACTURERA	0,00	0,00	4,03	2,17	Sección C
Sección D	SUMINISTRO DE ENERGIA ELECTRICA, GAS, VAPOR Y AIRE ACONDICIONADO	0,00	0,00	0,00	0,00	Sección D
Sección E	SUMINISTRO DE AGUA, ACTIVIDADES DE SANEAMIENTO, GESTIÓN DE RESIDUOS Y DESCONTAMINACIÓN	0,00	0,00	0,00	0,00	Sección E
Sección F	CONSTRUCCIÓN	0,00	0,00	4,10	2,00	Sección F
Sección G	COMERCIO AL POR MAYOR Y AL POR MENOR; REPARACIÓN DE VEHÍCULOS DE MOTOR Y MOTOCICLETAS	0,70	0,00	2,38	1,52	Sección G
Sección H	TRANSPORTE Y ALMACENAMIENTO	5,95	8,18	3,13	4,55	Sección H
Sección I	HOSTELERÍA	1,10	0,00	2,27	1,48	Sección I
Sección J	INFORMACIÓN Y COMUNICACIONES	0,00	0,00	0,00	0,00	Sección J
Sección K	ACTIVIDADES FINANCIERAS Y DE SEGUROS	0,00	0,00	0,00	0,00	Sección K
Sección L	ACTIVIDADES INMOBILIARIAS	0,00	0,00	0,00	0,00	Sección L
Sección M	ACTIVIDADES PROFESIONALES, CIENTÍFICAS Y TÉCNICAS	0,00	0,00	3,03	1,84	Sección M
Sección N	ACTIVIDADES ADMINISTRATIVAS Y SERVICIOS AUXILIARES	0,00	0,00	0,00	0,00	Sección N
Sección O	ADMINISTRACIÓN PÚBLICA Y DEFENSA; SEGURIDAD SOCIAL OBLIGATORIA	0,00	0,00	4,06	2,15	Sección O
Sección P	EDUCACIÓN	0,00	0,00	0,00	0,00	Sección P
Sección Q	ACTIVIDADES SANITARIAS Y DE SERVICIOS SOCIALES	0,00	0,00	1,06	0,57	Sección Q
Sección R	ACTIVIDADES ARTÍSTICAS, RECREATIVAS Y DE ENTRETENIMIENTO	0,00	21,47	4,33	4,69	Sección R
Sección S	OTROS SERVICIOS	0,00	0,00	0,00	0,00	Sección S
Sección T	ACTIVIDADES DE LOS HOGARES COMO EMPLEADORES Y COMO PRODUCTORES DE BIENES Y SERVICIOS PARA USO PROPIO	0,00	0,00	0,00	0,00	Sección T
Sección U	ACTIVIDADES DE ORGANIZACIONES Y ORGANISMOS EXTRATERRITORIALES	0,00	0,00	0,00	0,00	Sección U
	OTROS SIN CLASIFICAR	0,00	0,00	0,00	0,00	
<b>TOTAL</b>		<b>0,55</b>	<b>0,81</b>	<b>2,15</b>	<b>1,44</b>	

**INDICE DE INCIDENCIA DE LOS ACCIDENTES MORTALES IN ITINERE POR SECCIONES Y DIVISIONES, EN LA COMUNITAT VALENCIANA Y SUS PROVINCIAS**

Datos contabilizados según fecha de baja médica, correspondientes al periodo Interanual: enero 2024 - diciembre 2024

Cuadro 16

SECCIONES Y DIVISIONES CNAE-2009		INDICE DE INCIDENCIA DE LOS ACCIDENTES MORTALES IN ITINERE				CNAE-2009
		Provincia de Alicante	Provincia de Castellón	Provincia de Valencia	Comunitat Valenciana	
		Total	Total	Total	Total	
<b>Sección A</b>	<b>AGRICULTURA, GANADERÍA, SILVICULTURA Y PESCA</b>	<b>0,00</b>	<b>0,00</b>	<b>0,00</b>	<b>0,00</b>	<b>Sección A</b>
01	Agricultura, ganadería, caza y servicios relacionados con las mismas	0,00	0,00	0,00	0,00	01
02	Silvicultura y explotación forestal	0,00	0,00	0,00	0,00	02
03	Pesca y acuicultura	0,00	0,00	0,00	0,00	03
<b>Sección B</b>	<b>INDUSTRIAS EXTRACTIVAS</b>	<b>0,00</b>	<b>0,00</b>	<b>0,00</b>	<b>0,00</b>	<b>Sección B</b>
05	Extracción de antracita, hulla y lignito	0,00	0,00	0,00	0,00	05
06	Extracción de crudo de petróleo y gas natural	0,00	0,00	0,00	0,00	06
07	Extracción de minerales metálicos	0,00	0,00	0,00	0,00	07
08	Otras industrias extractivas	0,00	0,00	0,00	0,00	08
09	Actividades de apoyo a las industrias extractivas	0,00	0,00	0,00	0,00	09
<b>Sección C</b>	<b>INDUSTRIA MANUFACTURERA</b>	<b>0,00</b>	<b>0,00</b>	<b>4,03</b>	<b>2,17</b>	<b>Sección C</b>
10	Industria de la alimentación	0,00	0,00	3,31	2,30	10
11	Fabricación de bebidas	0,00	0,00	0,00	0,00	11
12	Industria del tabaco	0,00	0,00	0,00	0,00	12
13	Industria textil	0,00	0,00	0,00	0,00	13
14	Confección de prendas de vestir	0,00	0,00	31,74	20,67	14
15	Industria del cuero y del calzado	0,00	0,00	0,00	0,00	15
16	Industria de la madera y del corcho, excepto muebles; cestería y espartería	0,00	0,00	18,99	10,72	16
17	Industria del papel	0,00	0,00	0,00	0,00	17
18	Artes gráficas y reproducción de soportes grabados	0,00	0,00	0,00	0,00	18
19	Coquerías y refino de petróleo	0,00	0,00	0,00	0,00	19
20	Industria química	0,00	0,00	0,00	0,00	20
21	Fabricación de productos farmacéuticos	0,00	0,00	0,00	0,00	21
22	Fabricación de productos de caucho y plásticos	0,00	0,00	0,00	0,00	22
23	Fabricación de otros productos minerales no metálicos	0,00	0,00	0,00	0,00	23
24	Metalurgia; fabricación de productos de hierro, acero y ferroaleaciones	0,00	0,00	0,00	0,00	24
25	Fabricación de productos metálicos, excepto maquinaria y equipo	0,00	0,00	5,85	3,72	25
26	Fabricación de productos informáticos, electrónicos y ópticos	0,00	0,00	0,00	0,00	26
27	Fabricación de material y equipo eléctrico	0,00	0,00	0,00	0,00	27
28	Fabricación de maquinaria y equipo n.c.o.p.	0,00	0,00	0,00	0,00	28
29	Fabricación de vehículos de motor, remolques y semirremolques	0,00	0,00	7,66	6,71	29
30	Fabricación de otro material de transporte	0,00	0,00	32,15	24,33	30
31	Fabricación de muebles	0,00	0,00	0,00	0,00	31
32	Otras industrias manufactureras	0,00	0,00	0,00	0,00	32
33	Reparación e instalación de maquinaria y equipo	0,00	0,00	0,00	0,00	33
<b>Sección D</b>	<b>SUMINISTRO DE ENERGIA ELECTRICA, GAS, VAPOR Y AIRE ACONDICIONADO</b>	<b>0,00</b>	<b>0,00</b>	<b>0,00</b>	<b>0,00</b>	<b>Sección D</b>
35	Suministro de energía eléctrica, gas, vapor y aire acondicionado	0,00	0,00	0,00	0,00	35
<b>Sección F</b>	<b>CONSTRUCCIÓN</b>	<b>0,00</b>	<b>0,00</b>	<b>4,10</b>	<b>2,00</b>	<b>Sección F</b>
41	Construcción de edificios	0,00	0,00	7,47	3,50	41
42	Ingeniería civil	0,00	0,00	29,66	16,09	42
43	Actividades de construcción especializada	0,00	0,00	0,00	0,00	43
<b>Sección G</b>	<b>COMERCIO AL POR MAYOR Y AL POR MENOR; REPARACIÓN DE VEHÍCULOS DE MOTOR Y MOTOCICLETAS</b>	<b>0,70</b>	<b>0,00</b>	<b>2,38</b>	<b>1,52</b>	<b>Sección G</b>
45	Venta y reparación de vehículos de motor y motocicletas	0,00	0,00	5,08	2,61	45
46	Comercio al por mayor e intermediarios del comercio, excepto de vehículos de motor y motocicletas	0,00	0,00	3,84	2,18	46
47	Comercio al por menor, excepto de vehículos de motor y motocicletas	1,17	0,00	0,89	0,91	47
<b>Sección H</b>	<b>TRANSPORTE Y ALMACENAMIENTO</b>	<b>5,95</b>	<b>8,18</b>	<b>3,13</b>	<b>4,55</b>	<b>Sección H</b>
49	Transporte terrestre y por tubería	4,87	12,08	5,23	5,97	49
50	Transporte marítimo y por vías navegables interiores	0,00	0,00	0,00	0,00	50
51	Transporte aéreo	0,00	0,00	0,00	0,00	51
52	Almacenamiento y actividades anexas al transporte	15,20	0,00	0,00	3,53	52
53	Actividades postales y de correos	0,00	0,00	0,00	0,00	53
<b>Sección I</b>	<b>HOSTELERÍA</b>	<b>1,10</b>	<b>0,00</b>	<b>2,27</b>	<b>1,48</b>	<b>Sección I</b>
55	Servicios de alojamiento	5,46	0,00	0,00	3,19	55
56	Servicios de comidas y bebidas	0,00	0,00	2,52	1,17	56

CNAE-2009	ACCIDENTES MORTALES - SECCIONES Y DIVISIONES	Provincia de Alicante	Provincia de Castellón	Provincia de Valencia	Comunitat Valenciana	CNAE-2009 Cuadro 10
		Total	Total	Total	Total	
<b>Sección J</b>	<b>INFORMACIÓN Y COMUNICACIONES</b>	<b>0,00</b>	<b>0,00</b>	<b>0,00</b>	<b>0,00</b>	<b>Sección J</b>
58	Edición	0,00	0,00	0,00	0,00	58
59	Actividades cinematográficas, de vídeo y de televisión, grabación de sonido y edición musical	0,00	0,00	0,00	0,00	59
60	Actividades de programación y emisión de radio y televisión	0,00	0,00	0,00	0,00	60
61	Telecomunicaciones	0,00	0,00	0,00	0,00	61
62	Programación, consultoría y otras actividades relacionadas con la informática	0,00	0,00	0,00	0,00	62
63	Servicios de información	0,00	0,00	0,00	0,00	63
<b>Sección K</b>	<b>ACTIVIDADES FINANCIERAS Y DE SEGUROS</b>	<b>0,00</b>	<b>0,00</b>	<b>0,00</b>	<b>0,00</b>	<b>Sección K</b>
64	Servicios financieros, excepto seguros y fondos de pensiones	0,00	0,00	0,00	0,00	64
65	Seguros, reaseguros y fondos de pensiones, excepto Seguridad Social obligatoria	0,00	0,00	0,00	0,00	65
66	Actividades auxiliares a los servicios financieros y a los seguros	0,00	0,00	0,00	0,00	66
<b>Sección L</b>	<b>ACTIVIDADES INMOBILIARIAS</b>	<b>0,00</b>	<b>0,00</b>	<b>0,00</b>	<b>0,00</b>	<b>Sección L</b>
68	Actividades inmobiliarias	0,00	0,00	0,00	0,00	68
<b>Sección M</b>	<b>ACTIVIDADES PROFESIONALES, CIENTÍFICAS Y TÉCNICAS</b>	<b>0,00</b>	<b>0,00</b>	<b>3,03</b>	<b>1,84</b>	<b>Sección M</b>
69	Actividades jurídicas y de contabilidad	0,00	0,00	0,00	0,00	69
70	Actividades de las sedes centrales; actividades de consultoría de gestión empresarial	0,00	0,00	0,00	0,00	70
71	Servicios técnicos de arquitectura e ingeniería; ensayos y análisis técnicos	0,00	0,00	6,14	4,11	71
72	Investigación y desarrollo	0,00	0,00	0,00	0,00	72
73	Publicidad y estudios de mercado	0,00	0,00	0,00	0,00	73
74	Otras actividades profesionales, científicas y técnicas	0,00	0,00	0,00	0,00	74
75	Actividades veterinarias	0,00	0,00	54,74	27,29	75
<b>Sección N</b>	<b>ACTIVIDADES ADMINISTRATIVAS Y SERVICIOS AUXILIARES</b>	<b>0,00</b>	<b>0,00</b>	<b>0,00</b>	<b>0,00</b>	<b>Sección N</b>
77	Actividades de alquiler	0,00	0,00	0,00	0,00	77
78	Actividades relacionadas con el empleo	0,00	0,00	0,00	0,00	78
79	Actividades de agencias de viajes, operadores turísticos, servicios de reservas y otros relacionados	0,00	0,00	0,00	0,00	79
80	Actividades de seguridad e investigación	0,00	0,00	0,00	0,00	80
81	Servicios a edificios y actividades de jardinería	0,00	0,00	0,00	0,00	81
82	Actividades administrativas de oficina y otras actividades auxiliares a las empresas	0,00	0,00	0,00	0,00	82
<b>Sección O</b>	<b>ADMINISTRACIÓN PÚBLICA Y DEFENSA; SEGURIDAD SOCIAL OBLIGATORIA</b>	<b>0,00</b>	<b>0,00</b>	<b>4,06</b>	<b>2,15</b>	<b>Sección O</b>
84	Administración Pública y defensa; Seguridad Social obligatoria	0,00	0,00	4,06	2,15	84
<b>Sección P</b>	<b>EDUCACIÓN</b>	<b>0,00</b>	<b>0,00</b>	<b>0,00</b>	<b>0,00</b>	<b>Sección P</b>
85	Educación	0,00	0,00	0,00	0,00	85
<b>Sección Q</b>	<b>ACTIVIDADES SANITARIAS Y DE SERVICIOS SOCIALES</b>	<b>0,00</b>	<b>0,00</b>	<b>1,06</b>	<b>0,57</b>	<b>Sección Q</b>
86	Actividades sanitarias	0,00	0,00	1,47	0,79	86
87	Asistencia en establecimientos residenciales	0,00	0,00	0,00	0,00	87
88	Actividades de servicios sociales sin alojamiento	0,00	0,00	0,00	0,00	88
<b>Sección R</b>	<b>ACTIVIDADES ARTÍSTICAS, RECREATIVAS Y DE ENTRETENIMIENTO</b>	<b>0,00</b>	<b>21,47</b>	<b>4,33</b>	<b>4,69</b>	<b>Sección R</b>
90	Actividades de creación, artísticas y espectáculos	0,00	0,00	0,00	0,00	90
91	Actividades de bibliotecas, archivos, museos y otras actividades culturales	0,00	0,00	0,00	0,00	91
92	Actividades de juegos de azar y apuestas	0,00	0,00	40,90	19,23	92
93	Actividades deportivas, recreativas y de entretenimiento	0,00	30,46	0,00	3,55	93
<b>Sección S</b>	<b>OTROS SERVICIOS</b>	<b>0,00</b>	<b>0,00</b>	<b>0,00</b>	<b>0,00</b>	<b>Sección S</b>
94	Actividades asociativas	0,00	0,00	0,00	0,00	94
95	Reparación de ordenadores, efectos personales y artículos de uso doméstico	0,00	0,00	0,00	0,00	95
96	Otros servicios personales	0,00	0,00	0,00	0,00	96
<b>Sección T</b>	<b>ACTIVIDADES DE LOS HOGARES COMO EMPLEADORES Y COMO PRODUCTORES DE BIENES Y SERVICIOS PARA USO PROPIO</b>	<b>0,00</b>	<b>0,00</b>	<b>0,00</b>	<b>0,00</b>	<b>Sección T</b>
97	Actividades de los hogares como empleadores de personal doméstico	0,00	0,00	0,00	0,00	97
98	Actividades de los hogares como productores de bienes y servicios para uso propio	0,00	0,00	0,00	0,00	98
<b>Sección U</b>	<b>ACTIVIDADES DE ORGANIZACIONES Y ORGANISMOS EXTRATERRITORIALES</b>	<b>0,00</b>	<b>0,00</b>	<b>0,00</b>	<b>0,00</b>	<b>Sección U</b>
99	Actividades de organizaciones y organismos extraterritoriales	0,00	0,00	0,00	0,00	99
	<b>OTROS SIN CLASIFICAR</b>	<b>0,00</b>	<b>0,00</b>	<b>0,00</b>	<b>0,00</b>	
<b>TOTAL</b>		<b>0,55</b>	<b>0,81</b>	<b>2,15</b>	<b>1,44</b>	



# **ESTADÍSTIQUES DE L'INVASSAT**

Accidentes de trabajo en  
la Comunitat Valenciana

Enero / Diciembre 2024

Anexo

Estadísticas de  
accidentes de  
trabajo  
desagregadas  
por sexo

	Pag.
Cuadro 1 Total de accidentes con baja en jornada de trabajo por sectores económicos en la Comunitat Valenciana. Por fecha de baja médica.	5
Cuadro 2 Total de accidentes con baja en jornada de trabajo por sectores económicos en la provincia de Alicante . Por fecha de baja médica.	6
Cuadro 3 Total de accidentes con baja en jornada de trabajo por sectores económicos en la provincia de Castellón. Por fecha de baja médica.	7
Cuadro 4 Total de accidentes con baja en jornada de trabajo por sectores económicos en la provincia de Valencia. Por fecha de baja médica.	8
Cuadro 5 Total de accidentes con baja en jornada de trabajo por secciones y divisiones en la Comunitat Valenciana.	9
Cuadro 6 Accidentes graves en jornada de trabajo por secciones y divisiones en la Comunitat Valenciana.	11
Cuadro 7 Accidentes mortales en jornada de trabajo por secciones y divisiones en la Comunitat Valenciana.	13
Cuadro 8 Total de accidentes con baja en jornada de trabajo por secciones y divisiones en la provincia de Alicante.	15
Cuadro 9 Accidentes graves en jornada de trabajo por secciones y divisiones en la provincia de Alicante.	17
Cuadro 10 Accidentes mortales en jornada de trabajo por secciones y divisiones en la provincia de Alicante.	19
Cuadro 11 Total de accidentes con baja en jornada de trabajo por secciones y divisiones en la provincia de Castellón.	21
Cuadro 12 Accidentes graves en jornada de trabajo por secciones y divisiones en la provincia de Castellón.	23
Cuadro 13 Accidentes mortales en jornada de trabajo por secciones y divisiones en la provincia de Castellón.	25
Cuadro 14 Total de accidentes con baja en jornada de trabajo por secciones y divisiones en la provincia de Valencia.	27
Cuadro 15 Accidentes graves en jornada de trabajo por secciones y divisiones en la provincia de Valencia.	29
Cuadro 16 Accidentes mortales en jornada de trabajo por secciones y divisiones en la provincia de Valencia.	31
Cuadro 17 Total de accidentes in itinere por sectores económicos en la Comunitat Valenciana.	33
Cuadro 18 Total de accidentes in itinere por sectores económicos en la provincia de Alicante.	34
Cuadro 19 Total de accidentes in itinere por sectores económicos en la provincia de Castellón.	35
Cuadro 20 Total de accidentes in itinere por sectores económicos en la provincia de Valencia.	36
Cuadro 21 Total de accidentes con baja in itinere por secciones y divisiones en la Comunitat Valenciana.	37

Cuadro 22	Accidentes graves en jornada de trabajo por secciones y divisiones en la Comunitat Valenciana.	39
Cuadro 23	Accidentes mortales in itinere por secciones y divisiones en la Comunitat Valenciana.	41
Cuadro 24	Total de accidentes con baja in itinere por secciones y divisiones en la provincia de Alicante.	43
Cuadro 25	Accidentes graves in itinere por secciones y divisiones en la provincia de Alicante.	45
Cuadro 26	Accidentes mortales in itinere por secciones y divisiones en la provincia de Alicante.	47
Cuadro 27	Total de accidentes con baja in itinere por secciones y divisiones en la provincia de Castellón.	49
Cuadro 28	Accidentes graves in itinere por secciones y divisiones en la provincia de Castellón.	51
Cuadro 29	Accidentes mortales in itinere por secciones y divisiones en la provincia de Castellón.	53
Cuadro 30	Total de accidentes con baja in itinere por secciones y divisiones en la provincia de Valencia.	55
Cuadro 31	Accidentes graves in itinere por secciones y divisiones en la provincia de Valencia.	57
Cuadro 32	Accidentes mortales in itinere por secciones y divisiones en la provincia de Valencia.	59

POR FECHA DE BAJA MÉDICA

EVOLUCIÓN INTERANUAL: ENERO 2024 - DICIEMBRE 2024

BUENA EVOLUCIÓN	MALA EVOLUCIÓN	AUMENTO DE POBLACIÓN EXPUESTA
-----------------	----------------	-------------------------------

COMUNITAT VALENCIANA

SECTOR	TOTAL ACCIDENTES / ▲%		TRABAJADORES EXPUESTOS / ▲%		Índice de Incidencia x 100.000 / ▲%	
	VARONES	MUJERES	VARONES	MUJERES	VARONES	MUJERES
AGRARIO	2.223	418	40.122	10.358	5.540,3	4.037,1
	-5,6	4,2	0,9	0,5	-6,4	3,6
INDUSTRIA	9.582	1.906	213.792	87.361	4.482,1	2.181,4
	1,7	2,2	0,0	1,3	1,7	0,9
CONSTRUCCIÓN	8.010	130	131.953	17.829	6.070,0	731,5
	0,3	-6,9	2,2	4,0	-1,9	-10,5
SERVICIOS	18.672	12.578	735.287	847.714	2.539,4	1.483,7
	4,0	4,6	2,9	3,0	1,1	1,5
SIN CLASIFICAR	0	0	0	0	0,0	0,0
	0,0	0,0	0,0	0,0	0,0	0,0
TOTAL	38.487	15.032	1.121.154	963.261	3.432,8	1.560,5
	2,0	4,1	2,2	2,9	-0,1	1,3

SECTOR	ACCIDENTES GRAVES / ▲%		TRABAJADORES EXPUESTOS / ▲%		Índice de Incidencia x 100.000 / ▲%	
	VARONES	MUJERES	VARONES	MUJERES	VARONES	MUJERES
AGRARIO	16	2	40.122	10.358	39,9	19,3
	-11,6	5,0	0,9	0,5	-12,3	4,4
INDUSTRIA	69	6	213.792	87.361	32,2	7,0
	-5,6	-32,4	0,0	1,3	-5,6	-33,3
CONSTRUCCIÓN	107	0	131.953	17.829	81,1	0,0
	18,9	-100,0	2,2	4,0	16,3	-100,0
SERVICIOS	133	37	735.287	847.714	18,1	4,3
	-4,7	-16,8	2,9	3,0	-7,4	-19,2
SIN CLASIFICAR	0	0	0	0	0,0	0,0
	0,0	0,0	0,0	0,0	0,0	0,0
TOTAL	325	45	1.121.154	963.261	29,0	4,6
	1,3	-21,4	2,2	2,9	-0,8	-23,6

SECTOR	ACCIDENTES MORTALES / ▲%		TRABAJADORES EXPUESTOS / ▲%		Índice de Incidencia x 100.000 / ▲%	
	VARONES	MUJERES	VARONES	MUJERES	VARONES	MUJERES
AGRARIO	7	0	40.122	10.358	17,4	0,0
	133,3	0,0	0,9	0,5	131,3	0,0
INDUSTRIA	19	0	213.792	87.361	8,9	0,0
	90,0	-100,0	0,0	1,3	90,0	-100,0
CONSTRUCCIÓN	16	0	131.953	17.829	12,1	0,0
	-5,9	-100,0	2,2	4,0	-7,9	-100,0
SERVICIOS	36	1	735.287	847.714	4,9	0,1
	38,5	-50,0	2,9	3,0	34,6	-51,5
SIN CLASIFICAR	0	0	0	0	0,0	0,0
	0,0	0,0	0,0	0,0	0,0	0,0
TOTAL	78	1	1.121.154	963.261	7,0	0,1
	39,3	-80,0	2,2	2,9	36,3	-80,6

Datos de accidentes: Base de datos del sistema Delt@ y contabilizados por baja médica en el periodo considerado.

Datos índices de Incidencia x 100.000 trabajadores expuestos.

▲% : Variación relativa porcentual con respecto al intervalo interanual inmediato anterior

ACCIDENTES CON BAJA EN JORNADA DE TRABAJO

Cuadro 2

POR FECHA DE BAJA MÉDICA

EVOLUCIÓN INTERANUAL: ENERO 2024 - DICIEMBRE 2024

BUENA EVOLUCIÓN	MALA EVOLUCIÓN	AUMENTO DE POBLACIÓN EXPUESTA
-----------------	----------------	-------------------------------

PROVINCIA DE ALICANTE

SECTOR	TOTAL ACCIDENTES / ▲%		TRABAJADORES EXPUESTOS / ▲%		Índice de Incidencia x 100.000 / ▲%	
	VARONES	MUJERES	VARONES	MUJERES	VARONES	MUJERES
AGRARIO	556	204	11.749	4.848	4.730,6	4.212,4
	2,9	14,9	1,2	2,5	1,7	12,1
INDUSTRIA	2.506	516	62.518	27.953	4.007,7	1.847,6
	0,7	7,9	-1,0	-1,3	1,7	9,3
CONSTRUCCIÓN	2.897	38	51.864	6.843	5.586,1	552,9
	5,0	-22,8	2,8	4,3	2,2	-26,0
SERVICIOS	5.822	4.097	261.394	294.610	2.227,5	1.390,5
	2,5	6,3	2,9	3,5	-0,4	2,7
SIN CLASIFICAR	0	0	0	0	0,0	0,0
	0,0	0,0	0,0	0,0	0,0	0,0
TOTAL	11.781	4.855	387.525	334.253	3.040,1	1.452,5
	2,7	6,5	2,2	3,1	0,5	3,3

SECTOR	ACCIDENTES GRAVES / ▲%		TRABAJADORES EXPUESTOS / ▲%		Índice de Incidencia x 100.000 / ▲%	
	VARONES	MUJERES	VARONES	MUJERES	VARONES	MUJERES
AGRARIO	4	2	11.749	4.848	34,0	41,3
	33,3	0,0	1,2	2,5	31,8	0,0
INDUSTRIA	17	2	62.518	27.953	27,0	7,6
	-39,7	111,1	-1,0	-1,3	-39,1	113,9
CONSTRUCCIÓN	39	0	51.864	6.843	75,2	0,0
	14,7	-100,0	2,8	4,3	11,6	-100,0
SERVICIOS	29	14	261.394	294.610	11,2	4,6
	-36,2	-19,8	2,9	3,5	-38,0	-22,5
SIN CLASIFICAR	0	0	0	0	0,0	0,0
	0,0	0,0	0,0	0,0	0,0	0,0
TOTAL	89	18	387.525	334.253	23,0	5,3
	-19,6	-11,3	2,2	3,1	-21,3	-13,9

SECTOR	ACCIDENTES MORTALES / ▲%		TRABAJADORES EXPUESTOS / ▲%		Índice de Incidencia x 100.000 / ▲%	
	VARONES	MUJERES	VARONES	MUJERES	VARONES	MUJERES
AGRARIO	1	0	11.749	4.848	8,5	0,0
	0,0	0,0	1,2	2,5	0,0	0,0
INDUSTRIA	5	0	62.518	27.953	8,0	0,0
	66,7	-100,0	-1,0	-1,3	68,3	-100,0
CONSTRUCCIÓN	5	0	51.864	6.843	9,6	0,0
	-50,0	-100,0	2,8	4,3	-51,3	-100,0
SERVICIOS	9	0	261.394	294.610	3,4	0,0
	12,5	0,0	2,9	3,5	9,3	0,0
SIN CLASIFICAR	0	0	0	0	0,0	0,0
	0,0	0,0	0,0	0,0	0,0	0,0
TOTAL	20	0	387.525	334.253	5,2	0,0
	-4,8	-100,0	2,2	3,1	-6,8	-100,0

Datos de accidentes: Base de datos del sistema Delt@ y contabilizados por baja médica en el periodo considerado.

Datos índices de Incidencia x 100.000 trabajadores expuestos.

▲% : Variación relativa porcentual con respecto al intervalo interanual inmediato anterior

ACCIDENTES CON BAJA EN JORNADA DE TRABAJO

Cuadro 3

POR FECHA DE BAJA MÉDICA

EVOLUCIÓN INTERANUAL: ENERO 2024 - DICIEMBRE 2024

BUENA EVOLUCIÓN	MALA EVOLUCIÓN	AUMENTO DE POBLACIÓN EXPUESTA
-----------------	----------------	-------------------------------

PROVINCIA DE CASTELLÓN

SECTOR	TOTAL ACCIDENTES / ▲%		TRABAJADORES EXPUESTOS / ▲%		Índice de Incidencia x 100.000 / ▲%	
	VARONES	MUJERES	VARONES	MUJERES	VARONES	MUJERES
AGRARIO	539	69	8.044	1.645	6.704,9	4.172,9
	-10,6	-16,0	2,1	-2,4	-12,4	-13,9
INDUSTRIA	1.971	263	37.246	11.472	5.292,8	2.289,4
	3,1	-13,6	-1,3	-0,5	4,5	-13,1
CONSTRUCCIÓN	1.044	22	16.010	1.867	6.521,3	1.174,8
	-3,3	2,0	0,7	1,5	-4,0	0,5
SERVICIOS	2.374	1.620	74.143	96.617	3.201,5	1.677,0
	8,7	3,7	2,1	1,7	6,4	2,0
SIN CLASIFICAR	0	0	0	0	0,0	0,0
	0,0	0,0	0,0	0,0	0,0	0,0
TOTAL	5.928	1.974	135.442	111.602	4.377,1	1.768,4
	2,6	0,2	1,0	1,4	1,6	-1,2

SECTOR	ACCIDENTES GRAVES / ▲%		TRABAJADORES EXPUESTOS / ▲%		Índice de Incidencia x 100.000 / ▲%	
	VARONES	MUJERES	VARONES	MUJERES	VARONES	MUJERES
AGRARIO	2	0	8.044	1.645	24,9	0,0
	0,0	0,0	2,1	-2,4	-2,0	0,0
INDUSTRIA	4	1	37.246	11.472	10,7	8,7
	-68,8	-68,8	-1,3	-0,5	-68,4	-68,6
CONSTRUCCIÓN	12	0	16.010	1.867	75,0	0,0
	50,0	0,0	0,7	1,5	49,0	0,0
SERVICIOS	12	5	74.143	96.617	16,2	5,2
	0,0	0,0	2,1	1,7	-2,1	0,0
SIN CLASIFICAR	0	0	0	0	0,0	0,0
	0,0	0,0	0,0	0,0	0,0	0,0
TOTAL	30	6	135.442	111.602	22,1	5,4
	-13,8	87,5	1,0	1,4	-14,7	84,9

SECTOR	ACCIDENTES MORTALES / ▲%		TRABAJADORES EXPUESTOS / ▲%		Índice de Incidencia x 100.000 / ▲%	
	VARONES	MUJERES	VARONES	MUJERES	VARONES	MUJERES
AGRARIO	0	0	8.044	1.645	0,0	0,0
	0,0	0,0	2,1	-2,4	0,0	0,0
INDUSTRIA	1	0	37.246	11.472	2,7	0,0
	0,0	0,0	-1,3	-0,5	1,3	0,0
CONSTRUCCIÓN	2	0	16.010	1.867	12,5	0,0
	100,0	0,0	0,7	1,5	98,6	0,0
SERVICIOS	4	0	74.143	96.617	5,4	0,0
	0,0	0,0	2,1	1,7	0,0	0,0
SIN CLASIFICAR	0	0	0	0	0,0	0,0
	0,0	0,0	0,0	0,0	0,0	0,0
TOTAL	7	0	135.442	111.602	5,2	0,0
	250,0	0,0	1,0	1,4	246,5	0,0

Datos de accidentes: Base de datos del sistema Delt@ y contabilizados por baja médica en el periodo considerado.

Datos índices de Incidencia x 100.000 trabajadores expuestos.

▲% : Variación relativa porcentual con respecto al intervalo interanual inmediato anterior

ACCIDENTES CON BAJA EN JORNADA DE TRABAJO

Cuadro 4

POR FECHA DE BAJA MÉDICA

EVOLUCIÓN INTERANUAL: ENERO 2024 - DICIEMBRE 2024

BUENA EVOLUCIÓN	MALA EVOLUCIÓN	AUMENTO DE POBLACIÓN EXPUESTA
-----------------	----------------	-------------------------------

PROVINCIA DE VALENCIA

SECTOR	TOTAL ACCIDENTES / ▲%		TRABAJADORES EXPUESTOS / ▲%		Índice de Incidencia x 100.000 / ▲%	
	VARONES	MUJERES	VARONES	MUJERES	VARONES	MUJERES
AGRARIO	1.127	146	20.329	3.865	5.545,8	3.768,0
	-7,0	2,3	0,2	-0,5	-7,1	2,8
INDUSTRIA	5.105	1.127	114.029	47.935	4.477,3	2.350,2
	1,7	4,2	0,9	3,3	0,7	0,8
CONSTRUCCIÓN	4.068	71	64.080	9.119	6.348,9	774,7
	-1,9	1,6	2,2	4,2	-4,0	
SERVICIOS	10.476	6.861	399.750	456.488	2.620,7	1.502,9
	3,9	3,8	3,0	3,0	0,8	0,7
SIN CLASIFICAR	0	0	0	0	0,0	0,0
	0,0	0,0	0,0	0,0	0,0	0,0
TOTAL	20.777	8.204	598.187	517.406	3.473,4	1.585,5
	1,5	3,8	2,4	3,0	-0,9	0,7

SECTOR	ACCIDENTES GRAVES / ▲%		TRABAJADORES EXPUESTOS / ▲%		Índice de Incidencia x 100.000 / ▲%	
	VARONES	MUJERES	VARONES	MUJERES	VARONES	MUJERES
AGRARIO	10	0	20.329	3.865	49,2	0,0
	-23,8	-100,0	0,2	-0,5	-24,0	-100,0
INDUSTRIA	48	3	114.029	47.935	42,1	6,3
	49,4	-38,4	0,9	3,3	48,0	-40,4
CONSTRUCCIÓN	56	0	64.080	9.119	87,4	0,0
	16,7	0,0	2,2	4,2	14,2	0,0
SERVICIOS	92	18	399.750	456.488	23,0	4,0
	12,0	-32,7	3,0	3,0	8,7	-34,7
SIN CLASIFICAR	0	0	0	0	0,0	0,0
	0,0	0,0	0,0	0,0	0,0	0,0
TOTAL	206	21	598.187	517.406	34,4	4,1
	17,5	-37,3	2,4	3,0	14,7	-39,1

SECTOR	ACCIDENTES MORTALES / ▲%		TRABAJADORES EXPUESTOS / ▲%		Índice de Incidencia x 100.000 / ▲%	
	VARONES	MUJERES	VARONES	MUJERES	VARONES	MUJERES
AGRARIO	6	0	20.329	3.865	29,5	0,0
	100,0	0,0	0,2	-0,5	99,6	0,0
INDUSTRIA	13	0	114.029	47.935	11,4	0,0
	116,7	0,0	0,9	3,3	114,7	0,0
CONSTRUCCIÓN	9	0	64.080	9.119	14,0	0,0
	50,0	0,0	2,2	4,2	46,8	0,0
SERVICIOS	23	1	399.750	456.488	5,8	0,2
	27,8	-50,0	3,0	3,0	24,1	-51,5
SIN CLASIFICAR	0	0	0	0	0,0	0,0
	0,0	0,0	0,0	0,0	0,0	0,0
TOTAL	51	1	598.187	517.406	8,5	0,2
	54,5	-50,0	2,4	3,0	50,9	-51,5

Datos de accidentes: Base de datos del sistema Delt@ y contabilizados por baja médica en el periodo considerado.

Datos índices de Incidencia x 100.000 trabajadores expuestos.

▲% : Variación relativa porcentual con respecto al intervalo interanual inmediato anterior

**TOTAL DE ACCIDENTES CON BAJA EN JORNADA DE TRABAJO POR GÉNERO, SECCIONES Y DIVISIONES, EN LA COMUNITAT VALENCIANA**

Datos contabilizados según fecha de baja médica, correspondientes al periodo Interanual: enero 2024 - diciembre 2024 Cuadro 5

SECCIONES Y DIVISIONES CNAE-2009		TOTAL DE ACCIDENTES EN JORNADA DE TRABAJO								
		VARONES		MUJERES		TOTAL		I.I cada 100000 trab.		CNAE-2009
		Total	%	Total	%	Total	%	VARONES	MUJERES	
<b>Sección A</b>	<b>AGRICULTURA, GANADERÍA, SILVICULTURA Y PESCA</b>	<b>2.223</b>	<b>84,2</b>	<b>418</b>	<b>15,8</b>	<b>2641</b>	<b>4,9</b>	<b>5.540,5</b>	<b>4.036,1</b>	<b>Sección A</b>
01	Agricultura, ganadería, caza y servicios relacionados con las mismas	1.993	83,6	391	16,4	2384	4,5	5.376,9	4.046,0	01
02	Silvicultura y explotación forestal	140	85,9	23	14,1	163	0,3	8.226,8	3.833,3	02
03	Pesca y acuicultura	90	95,7	4	4,3	94	0,2	6.641,7	4.316,5	03
<b>Sección B</b>	<b>INDUSTRIAS EXTRACTIVAS</b>	<b>67</b>	<b>100,0</b>	<b>0</b>	<b>0,0</b>	<b>67</b>	<b>0,1</b>	<b>5.045,5</b>	<b>0,0</b>	<b>Sección B</b>
05	Extracción de antracita, hulla y lignito	0	0,0	0	0,0	0	0,0	0,0	0,0	05
06	Extracción de crudo de petróleo y gas natural	0	0,0	0	0,0	0	0,0	0,0	0,0	06
07	Extracción de minerales metálicos	0	0,0	0	0,0	0	0,0	0,0	0,0	07
08	Otras industrias extractivas	66	100,0	0	0,0	66	0,1	5.136,9	0,0	08
09	Actividades de apoyo a las industrias extractivas	1	100,0	0	0,0	1	0,0	3.149,6	0,0	09
<b>Sección C</b>	<b>INDUSTRIA MANUFACTURERA</b>	<b>8.572</b>	<b>83,3</b>	<b>1.719</b>	<b>16,7</b>	<b>10291</b>	<b>19,2</b>	<b>4.394,1</b>	<b>2.110,0</b>	<b>Sección C</b>
10	Industria de la alimentación	1.097	60,3	721	39,7	1818	3,4	4.808,0	3.480,2	10
11	Fabricación de bebidas	94	87,0	14	13,0	108	0,2	3.709,6	1.400,8	11
12	Industria del tabaco	0	0,0	0	0,0	0	0,0	0,0	0,0	12
13	Industria textil	331	79,6	85	20,4	416	0,8	3.728,7	1.705,8	13
14	Confección de prendas de vestir	19	52,8	17	47,2	36	0,1	1.445,3	482,5	14
15	Industria del cuero y del calzado	174	66,2	89	33,8	263	0,5	1.854,5	1.090,5	15
16	Industria de la madera y del corcho, excepto muebles; cestería y espartería	458	92,4	38	7,6	496	0,9	5.985,2	2.259,1	16
17	Industria del papel	193	78,3	54	21,7	247	0,5	2.879,0	2.478,1	17
18	Artes gráficas y reproducción de soportes grabados	154	84,3	29	15,7	183	0,3	2.906,4	1.116,9	18
19	Coquerías y refinado de petróleo	0	0,0	0	0,0	0	0,0	0,0	0,0	19
20	Industria química	423	77,2	125	22,8	548	1,0	3.576,4	2.094,7	20
21	Fabricación de productos farmacéuticos	12	54,5	10	45,5	22	0,0	2.127,0	1.611,6	21
22	Fabricación de productos de caucho y plásticos	671	84,3	125	15,7	796	1,5	4.803,8	2.463,3	22
23	Fabricación de otros productos minerales no metálicos	1.169	89,8	133	10,2	1302	2,4	5.303,3	2.597,3	23
24	Metalurgia; fabricación de productos de hierro, acero y ferroaleaciones	181	94,3	11	5,7	192	0,4	5.079,9	2.068,3	24
25	Fabricación de productos metálicos, excepto maquinaria y equipo	1.384	95,8	61	4,2	1445	2,7	6.119,2	1.427,7	25
26	Fabricación de productos informáticos, electrónicos y ópticos	29	87,9	4	12,1	33	0,1	1.661,7	515,5	26
27	Fabricación de material y equipo eléctrico	95	80,7	23	19,3	118	0,2	3.095,4	1.750,8	27
28	Fabricación de maquinaria y equipo n.c.o.p.	600	95,5	28	4,5	628	1,2	4.438,4	1.020,3	28
29	Fabricación de vehículos de motor, remolques y semirremolques	322	84,6	59	15,4	381	0,7	2.683,1	2.035,9	29
30	Fabricación de otro material de transporte	157	96,3	6	3,7	163	0,3	4.422,8	1.064,9	30
31	Fabricación de muebles	382	90,5	40	9,5	422	0,8	4.420,9	1.682,4	31
32	Otras industrias manufactureras	133	80,1	33	19,9	166	0,3	3.490,0	1.129,8	32
33	Reparación e instalación de maquinaria y equipo	492	96,9	16	3,1	508	0,9	5.431,7	1.132,0	33
<b>Sección D</b>	<b>SUMINISTRO DE ENERGÍA ELÉCTRICA, GAS, VAPOR Y AIRE ACONDICIONADO</b>	<b>36</b>	<b>92,5</b>	<b>3</b>	<b>7,5</b>	<b>39</b>	<b>0,1</b>	<b>1.556,4</b>	<b>312,3</b>	<b>Sección D</b>
35	Suministro de energía eléctrica, gas, vapor y aire acondicionado	36	92,5	3	7,5	39	0,1	1.556,4	312,3	35
<b>Sección E</b>	<b>SUMINISTRO DE AGUA, ACTIVIDADES DE SANEAMIENTO, GESTIÓN DE RESIDUOS Y DESCONTAMINACIÓN</b>	<b>908</b>	<b>83,2</b>	<b>183</b>	<b>16,8</b>	<b>1091</b>	<b>2,0</b>	<b>6.022,8</b>	<b>3.861,4</b>	<b>Sección E</b>
36	Captación, depuración y distribución de agua	143	97,9	3	2,1	146	0,3	3.112,8	211,3	36
37	Recogida y tratamiento de aguas residuales	55	96,5	2	3,5	57	0,1	5.451,8	843,0	37
38	Recogida, tratamiento y eliminación de residuos; valorización	693	79,7	177	20,3	870	1,6	7.427,0	5.812,3	38
39	Actividades de descontaminación y otros servicios de gestión de residuos	17	94,4	1	5,6	18	0,0	11.936,8	2.708,8	39
<b>Sección F</b>	<b>CONSTRUCCIÓN</b>	<b>8.010</b>	<b>98,4</b>	<b>130</b>	<b>1,6</b>	<b>8140</b>	<b>15,2</b>	<b>6.070,0</b>	<b>731,5</b>	<b>Sección F</b>
41	Construcción de edificios	3.294	98,5	52	1,5	3346	6,3	6.734,5	625,7	41
42	Ingeniería civil	330	98,5	5	1,5	335	0,6	6.027,8	672,8	42
43	Actividades de construcción especializada	4.385	98,3	74	1,7	4459	8,3	5.653,9	835,6	43
<b>Sección G</b>	<b>COMERCIO AL POR MAYOR Y AL POR MENOR; REPARACIÓN DE VEHÍCULOS DE MOTOR Y MOTOCICLETAS</b>	<b>5.441</b>	<b>66,3</b>	<b>2.762</b>	<b>33,7</b>	<b>8203</b>	<b>15,3</b>	<b>2.719,7</b>	<b>1.415,0</b>	<b>Sección G</b>
45	Venta y reparación de vehículos de motor y motocicletas	1.045	96,4	39	3,6	1084	2,0	3.287,7	598,5	45
46	Comercio al por mayor e intermediarios del comercio, excepto de vehículos de motor y motocicletas	2.820	76,2	879	23,8	3699	6,9	3.361,5	1.627,8	46
47	Comercio al por menor, excepto de vehículos de motor y motocicletas	1.576	46,1	1.844	53,9	3420	6,4	1.867,5	1.369,0	47
<b>Sección H</b>	<b>TRANSPORTE Y ALMACENAMIENTO</b>	<b>3.582</b>	<b>87,8</b>	<b>497</b>	<b>12,2</b>	<b>4079</b>	<b>7,6</b>	<b>4.108,0</b>	<b>2.195,6</b>	<b>Sección H</b>
49	Transporte terrestre y por tubería	2.287	94,0	147	6,0	2434	4,5	3.948,5	1.608,6	49
50	Transporte marítimo y por vías navegables interiores	103	86,7	16	13,3	119	0,2	6.327,5	2.306,2	50
51	Transporte aéreo	15	51,7	14	48,3	29	0,1	901,6	1.942,6	51
52	Almacenamiento y actividades anexas al transporte	792	88,9	99	11,1	891	1,7	3.986,9	1.171,2	52
53	Actividades postales y de correos	384	63,4	222	36,6	606	1,1	6.300,5	6.001,4	53
<b>Sección I</b>	<b>HOSTELERÍA</b>	<b>2.246</b>	<b>45,7</b>	<b>2.668</b>	<b>54,3</b>	<b>4914</b>	<b>9,2</b>	<b>2.492,0</b>	<b>2.373,3</b>	<b>Sección I</b>
55	Servicios de alojamiento	461	41,2	659	58,8	1120	2,1	3.595,1	3.559,2	55
56	Servicios de comidas y bebidas	1.785	47,1	2.009	52,9	3794	7,1	2.308,9	2.139,6	56

SECCIONES Y DIVISIONES CNAE-2009		TOTAL DE ACCIDENTES EN JORNADA DE TRABAJO								CNAE-2009
		VARONES		MUJERES		TOTAL		I.I cada 100000 trab.		
		Total	%	Total	%	Total	%	VARONES	MUJERES	
<b>Sección J</b>	<b>INFORMACIÓN Y COMUNICACIONES</b>	<b>324</b>	<b>85,5</b>	<b>55</b>	<b>14,5</b>	<b>379</b>	<b>0,7</b>	<b>881,8</b>	<b>350,0</b>	<b>Sección J</b>
58	Edición	6	66,7	3	33,3	9	0,0	272,4	230,0	58
59	Actividades cinematográficas, de vídeo y de televisión, grabación de sonido y edición musical	24	75,0	8	25,0	32	0,1	1.194,9	694,5	59
60	Actividades de programación y emisión de radio y televisión	34	87,2	5	12,8	39	0,1	3.921,6	746,2	60
61	Telecomunicaciones	150	96,8	5	3,2	155	0,3	3.284,1	266,6	61
62	Programación, consultoría y otras actividades relacionadas con la informática	57	76,0	18	24,0	75	0,1	229,2	194,5	62
63	Servicios de información	53	77,1	16	22,9	69	0,1	2.366,8	1.135,6	63
<b>Sección K</b>	<b>ACTIVIDADES FINANCIERAS Y DE SEGUROS</b>	<b>36</b>	<b>52,9</b>	<b>32</b>	<b>47,1</b>	<b>68</b>	<b>0,1</b>	<b>259,5</b>	<b>186,8</b>	<b>Sección K</b>
64	Servicios financieros, excepto seguros y fondos de pensiones	13	44,8	16	55,2	29	0,1	188,4	181,4	64
65	Seguros, reaseguros y fondos de pensiones, excepto Seguridad Social obligatoria	7	50,0	7	50,0	14	0,0	425,1	342,5	65
66	Actividades auxiliares a los servicios financieros y a los seguros	16	64,0	9	36,0	25	0,0	300,4	143,6	66
<b>Sección L</b>	<b>ACTIVIDADES INMOBILIARIAS</b>	<b>81</b>	<b>56,3</b>	<b>63</b>	<b>43,8</b>	<b>144</b>	<b>0,3</b>	<b>862,0</b>	<b>522,9</b>	<b>Sección L</b>
68	Actividades inmobiliarias	81	56,3	63	43,8	144	0,3	862,0	522,9	68
<b>Sección M</b>	<b>ACTIVIDADES PROFESIONALES, CIENTÍFICAS Y TÉCNICAS</b>	<b>346</b>	<b>64,2</b>	<b>192</b>	<b>35,7</b>	<b>538</b>	<b>1,0</b>	<b>668,4</b>	<b>338,5</b>	<b>Sección M</b>
69	Actividades jurídicas y de contabilidad	22	37,9	36	62,1	58	0,1	160,6	164,7	69
70	Actividades de las sedes centrales; actividades de consultoría de gestión empresarial	18	64,3	10	35,7	28	0,1	381,9	186,7	70
71	Servicios técnicos de arquitectura e ingeniería; ensayos y análisis técnicos	170	82,4	36	17,6	206	0,4	1.061,3	434,9	71
72	Investigación y desarrollo	29	58,0	21	42,0	50	0,1	655,9	367,1	72
73	Publicidad y estudios de mercado	32	64,0	18	36,0	50	0,1	686,3	377,2	73
74	Otras actividades profesionales, científicas y técnicas	73	67,6	35	32,4	108	0,2	999,7	436,5	74
75	Actividades veterinarias	2	5,3	36	94,7	38	0,1	212,1	1.322,6	75
<b>Sección N</b>	<b>ACTIVIDADES ADMINISTRATIVAS Y SERVICIOS AUXILIARES</b>	<b>3.282</b>	<b>61,6</b>	<b>2.036</b>	<b>38,3</b>	<b>5318</b>	<b>9,9</b>	<b>4.616,2</b>	<b>2.665,1</b>	<b>Sección N</b>
77	Actividades de alquiler	248	89,6	29	10,4	277	0,5	3.458,3	974,2	77
78	Actividades relacionadas con el empleo	1.331	70,5	557	29,5	1888	3,5	9.010,0	6.234,9	78
79	Actividades de agencias de viajes, operadores turísticos, servicios de reservas y otros relacionados	7	50,0	7	50,0	14	0,0	374,3	244,3	79
80	Actividades de seguridad e investigación	327	80,5	79	19,5	406	0,8	3.233,3	3.273,5	80
81	Servicios a edificios y actividades de jardinería	1.075	47,4	1.192	52,6	2267	4,2	4.805,8	2.704,7	81
82	Actividades administrativas de oficina y otras actividades auxiliares a las empresas	293	62,9	173	37,1	466	0,9	1.983,0	1.139,0	82
<b>Sección O</b>	<b>ADMINISTRACIÓN PÚBLICA Y DEFENSA; SEGURIDAD SOCIAL OBLIGATORIA</b>	<b>1.275</b>	<b>65,0</b>	<b>685</b>	<b>35,0</b>	<b>1960</b>	<b>3,7</b>	<b>3.045,5</b>	<b>1.340,9</b>	<b>Sección O</b>
84	Administración Pública y defensa; Seguridad Social obligatoria	1.275	65,0	685	35,0	1960	3,7	3.045,5	1.340,9	84
<b>Sección P</b>	<b>EDUCACIÓN</b>	<b>190</b>	<b>28,9</b>	<b>468</b>	<b>71,1</b>	<b>658</b>	<b>1,2</b>	<b>462,7</b>	<b>640,4</b>	<b>Sección P</b>
85	Educación	190	28,9	468	71,1	658	1,2	462,7	640,4	85
<b>Sección Q</b>	<b>ACTIVIDADES SANITARIAS Y DE SERVICIOS SOCIALES</b>	<b>641</b>	<b>21,5</b>	<b>2.336</b>	<b>78,5</b>	<b>2977</b>	<b>5,6</b>	<b>1.478,8</b>	<b>1.786,0</b>	<b>Sección Q</b>
86	Actividades sanitarias	354	28,4	893	71,6	1247	2,3	1.066,3	952,9	86
87	Asistencia en establecimientos residenciales	176	14,5	1.039	85,5	1215	2,3	3.211,6	4.613,2	87
88	Actividades de servicios sociales sin alojamiento	111	21,6	404	78,4	515	1,0	2.372,9	2.778,1	88
<b>Sección R</b>	<b>ACTIVIDADES ARTÍSTICAS, RECREATIVAS Y DE ENTRETENIMIENTO</b>	<b>778</b>	<b>70,1</b>	<b>332</b>	<b>29,9</b>	<b>1110</b>	<b>2,1</b>	<b>3.157,0</b>	<b>1.844,1</b>	<b>Sección R</b>
90	Actividades de creación, artísticas y espectáculos	78	73,1	29	26,9	107	0,2	1.757,8	1.018,1	90
91	Actividades de bibliotecas, archivos, museos y otras actividades culturales	39	59,1	27	40,9	66	0,1	4.127,3	2.586,4	91
92	Actividades de juegos de azar y apuestas	29	51,8	27	48,2	56	0,1	1.257,0	933,1	92
93	Actividades deportivas, recreativas y de entretenimiento	632	71,7	249	28,3	881	1,6	3.729,1	2.217,4	93
<b>Sección S</b>	<b>OTROS SERVICIOS</b>	<b>389</b>	<b>53,1</b>	<b>344</b>	<b>47,0</b>	<b>733</b>	<b>1,4</b>	<b>1.902,1</b>	<b>926,5</b>	<b>Sección S</b>
94	Actividades asociativas	49	41,9	68	58,1	117	0,2	1.012,9	984,7	94
95	Reparación de ordenadores, efectos personales y artículos de uso doméstico	82	91,2	8	8,8	90	0,2	2.016,9	589,4	95
96	Otros servicios personales	258	49,0	268	51,0	526	1,0	2.234,9	928,3	96
<b>Sección T</b>	<b>ACTIVIDADES DE LOS HOGARES COMO EMPLEADORES Y COMO PRODUCTORES DE BIENES Y SERVICIOS PARA USO PROPIO</b>	<b>66</b>	<b>39,6</b>	<b>101</b>	<b>60,4</b>	<b>167</b>	<b>0,3</b>	<b>1.839,5</b>	<b>344,8</b>	<b>Sección T</b>
97	Actividades de los hogares como empleadores de personal doméstico	66	39,6	101	60,4	167	0,3	1.839,5	344,8	97
98	Actividades de los hogares como productores de bienes y servicios para uso propio	0	0,0	0	0,0	0	0,0	0,0	0,0	98
<b>Sección U</b>	<b>ACTIVIDADES DE ORGANIZACIONES Y ORGANISMOS EXTRATERRITORIALES</b>	<b>0</b>	<b>0,0</b>	<b>2</b>	<b>100,0</b>	<b>2</b>	<b>0,0</b>	<b>0,0</b>	<b>1.976,9</b>	<b>Sección U</b>
99	Actividades de organizaciones y organismos extraterritoriales	0	0,0	2	100,0	2	0,0	0,0	1.976,9	99
<b>OTROS SIN CLASIFICAR</b>		<b>0</b>	<b>0,0</b>	<b>0</b>	<b>0</b>	<b>0</b>	<b>0,0</b>	<b>0,0</b>	<b>0,0</b>	<b>i.i total</b>
<b>TOTAL</b>		<b>38.493</b>	<b>71,92</b>	<b>15.026</b>	<b>28,08</b>	<b>53.519</b>	<b>100</b>	<b>3.433,3</b>	<b>1.560,0</b>	<b>2.567,6</b>

**ACCIDENTES GRAVES EN JORNADA DE TRABAJO POR GÉNERO, SECCIONES Y DIVISIONES, EN LA COMUNITAT VALENCIANA**

Datos contabilizados según fecha de baja médica, correspondientes al periodo Interanual: enero 2024 - diciembre 2024

Cuadro 6

SECCIONES Y DIVISIONES CNAE-2009		ACCIDENTES GRAVES EN JORNADA DE TRABAJO									
		VARONES		MUJERES		TOTAL		I.I. cada 100000 trab.		CNAE-2009	
		Total	%	Total	%	Total	%	VARONES	MUJERES		
<b>Sección A</b>	<b>AGRICULTURA, GANADERÍA, SILVICULTURA Y PESCA</b>	<b>16</b>	<b>88,9</b>	<b>2</b>	<b>11,1</b>	<b>18</b>	<b>4,9</b>	<b>39,9</b>	<b>19,3</b>	<b>Sección A</b>	
01	Agricultura, ganadería, caza y servicios relacionados con las mismas	15	88,2	2	11,8	17	4,6	40,5	20,7	01	
02	Silvicultura y explotación forestal	1	100,0	0	0,0	1	0,3	58,8	0,0	02	
03	Pesca y acuicultura	0	0,0	0	0,0	0	0,0	0,0	0,0	03	
<b>Sección B</b>	<b>INDUSTRIAS EXTRACTIVAS</b>	<b>1</b>	<b>100,0</b>	<b>0</b>	<b>0,0</b>	<b>1</b>	<b>0,3</b>	<b>75,3</b>	<b>0,0</b>	<b>Sección B</b>	
05	Extracción de antracita, hulla y lignito	0	0,0	0	0,0	0	0,0	0,0	0,0	05	
06	Extracción de crudo de petróleo y gas natural	0	0,0	0	0,0	0	0,0	0,0	0,0	06	
07	Extracción de minerales metálicos	0	0,0	0	0,0	0	0,0	0,0	0,0	07	
08	Otras industrias extractivas	1	100,0	0	0,0	1	0,3	77,8	0,0	08	
09	Actividades de apoyo a las industrias extractivas	0	0,0	0	0,0	0	0,0	0,0	0,0	09	
<b>Sección C</b>	<b>INDUSTRIA MANUFACTURERA</b>	<b>65</b>	<b>92,8</b>	<b>5</b>	<b>7,4</b>	<b>70</b>	<b>18,9</b>	<b>33,2</b>	<b>6,3</b>	<b>Sección C</b>	
10	Industria de la alimentación	4	66,7	2	33,3	6	1,6	17,5	9,7	10	
11	Fabricación de bebidas	0	0,0	0	0,0	0	0,0	0,0	0,0	11	
12	Industria del tabaco	0	0,0	0	0,0	0	0,0	0,0	0,0	12	
13	Industria textil	7	87,5	1	12,5	8	2,2	78,9	20,1	13	
14	Confección de prendas de vestir	0	0,0	0	0,0	0	0,0	0,0	0,0	14	
15	Industria del cuero y del calzado	0	0,0	0	0,0	0	0,0	0,0	0,0	15	
16	Industria de la madera y del corcho, excepto muebles; cestería y espartería	5	100,0	0	0,0	5	1,4	65,3	0,0	16	
17	Industria del papel	2	100,0	0	0,0	2	0,5	29,8	0,0	17	
18	Artes gráficas y reproducción de soportes grabados	2	100,0	0	0,0	2	0,5	37,7	0,0	18	
19	Coquerías y refino de petróleo	0	0,0	0	0,0	0	0,0	0,0	0,0	19	
20	Industria química	2	100,0	0	0,0	2	0,5	16,9	0,0	20	
21	Fabricación de productos farmacéuticos	0	0,0	0	0,0	0	0,0	0,0	0,0	21	
22	Fabricación de productos de caucho y plásticos	6	83,3	1	16,7	7	1,9	41,8	23,0	22	
23	Fabricación de otros productos minerales no metálicos	5	83,3	1	16,7	6	1,6	22,7	19,5	23	
24	Metalurgia; fabricación de productos de hierro, acero y ferroaleaciones	0	0,0	0	0,0	0	0,0	0,0	0,0	24	
25	Fabricación de productos metálicos, excepto maquinaria y equipo	13	100,0	0	0,0	13	3,5	57,5	0,0	25	
26	Fabricación de productos informáticos, electrónicos y ópticos	0	0,0	0	0,0	0	0,0	0,0	0,0	26	
27	Fabricación de material y equipo eléctrico	0	0,0	0	0,0	0	0,0	0,0	0,0	27	
28	Fabricación de maquinaria y equipo n.c.o.p.	4	100,0	0	0,0	4	1,1	29,6	0,0	28	
29	Fabricación de vehículos de motor, remolques y semirremolques	1	100,0	0	0,0	1	0,3	8,3	0,0	29	
30	Fabricación de otro material de transporte	1	100,0	0	0,0	1	0,3	28,2	0,0	30	
31	Fabricación de muebles	4	100,0	0	0,0	4	1,1	46,3	0,0	31	
32	Otras industrias manufactureras	2	100,0	0	0,0	2	0,5	52,5	0,0	32	
33	Reparación e instalación de maquinaria y equipo	7	100,0	0	0,0	7	1,9	77,3	0,0	33	
<b>Sección D</b>	<b>SUMINISTRO DE ENERGÍA ELÉCTRICA, GAS, VAPOR Y AIRE ACONDICIONADO</b>	<b>1</b>	<b>100,0</b>	<b>0</b>	<b>0,0</b>	<b>1</b>	<b>0,3</b>	<b>43,1</b>	<b>0,0</b>	<b>Sección D</b>	
35	Suministro de energía eléctrica, gas, vapor y aire acondicionado	1	100,0	0	0,0	1	0,3	43,1	0,0	35	
<b>Sección E</b>	<b>SUMINISTRO DE AGUA, ACTIVIDADES DE SANEAMIENTO, GESTIÓN DE RESIDUOS Y DESCONTAMINACIÓN</b>	<b>2</b>	<b>66,7</b>	<b>1</b>	<b>33,3</b>	<b>3</b>	<b>0,8</b>	<b>13,3</b>	<b>21,1</b>	<b>Sección E</b>	
36	Captación, depuración y distribución de agua	0	0,0	0	0,0	0	0,0	0,0	0,0	36	
37	Recogida y tratamiento de aguas residuales	0	0,0	0	0,0	0	0,0	0,0	0,0	37	
38	Recogida, tratamiento y eliminación de residuos; valorización	2	66,7	1	33,3	3	0,8	21,4	32,8	38	
39	Actividades de descontaminación y otros servicios de gestión de residuos	0	0,0	0	0,0	0	0,0	0,0	0,0	39	
<b>Sección F</b>	<b>CONSTRUCCIÓN</b>	<b>107</b>	<b>100,0</b>	<b>0</b>	<b>0,0</b>	<b>107</b>	<b>28,9</b>	<b>81,1</b>	<b>0,0</b>	<b>Sección F</b>	
41	Construcción de edificios	43	100,0	0	0,0	43	11,6	87,9	0,0	41	
42	Ingeniería civil	3	100,0	0	0,0	3	0,8	54,8	0,0	42	
43	Actividades de construcción especializada	61	100,0	0	0,0	61	16,5	78,6	0,0	43	
<b>Sección G</b>	<b>COMERCIO AL POR MAYOR Y AL POR MENOR; REPARACIÓN DE VEHÍCULOS DE MOTOR Y MOTOCICLETAS</b>	<b>31</b>	<b>85,7</b>	<b>5</b>	<b>14,8</b>	<b>36</b>	<b>9,7</b>	<b>15,3</b>	<b>2,7</b>	<b>Sección G</b>	
45	Venta y reparación de vehículos de motor y motocicletas	1	100,0	0	0,0	1	0,3	3,1	0,0	45	
46	Comercio al por mayor e intermediarios del comercio, excepto de vehículos de motor y motocicletas	18	100,0	0	0,0	18	4,9	21,5	0,0	46	
47	Comercio al por menor, excepto de vehículos de motor y motocicletas	12	68,8	5	31,3	17	4,6	13,9	3,9	47	
<b>Sección H</b>	<b>TRANSPORTE Y ALMACENAMIENTO</b>	<b>38</b>	<b>97,4</b>	<b>1</b>	<b>2,6</b>	<b>39</b>	<b>10,5</b>	<b>43,6</b>	<b>4,4</b>	<b>Sección H</b>	
49	Transporte terrestre y por tubería	34	100,0	0	0,0	34	9,2	58,7	0,0	49	
50	Transporte marítimo y por vías navegables interiores	0	0,0	0	0,0	0	0,0	0,0	0,0	50	
51	Transporte aéreo	0	0,0	0	0,0	0	0,0	0,0	0,0	51	
52	Almacenamiento y actividades anexas al transporte	3	100,0	0	0,0	3	0,8	15,1	0,0	52	
53	Actividades postales y de correos	1	50,0	1	50,0	2	0,5	16,4	27,0	53	
<b>Sección I</b>	<b>HOSTELERÍA</b>	<b>8</b>	<b>53,3</b>	<b>7</b>	<b>46,7</b>	<b>15</b>	<b>4,1</b>	<b>8,9</b>	<b>6,2</b>	<b>Sección I</b>	
55	Servicios de alojamiento	0	0,0	0	0,0	0	0,0	0,0	0,0	55	
56	Servicios de comidas y bebidas	8	53,3	7	46,7	15	4,1	10,3	7,5	56	

SECCIONES Y DIVISIONES CNAE-2009		ACCIDENTES GRAVES EN JORNADA DE TRABAJO								
		VARONES		MUJERES		TOTAL		I.I cada 100000 trab.		CNAE-2009
		Total	%	Total	%	Total	%	VARONES	MUJERES	
<b>Sección J</b>	<b>INFORMACIÓN Y COMUNICACIONES</b>	<b>1</b>	<b>100,0</b>	<b>0</b>	<b>0,0</b>	<b>1</b>	<b>0,3</b>	<b>2,7</b>	<b>0,0</b>	<b>Sección J</b>
58	Edición	0	0,0	0	0	0	0,0	0,0	0,0	58
59	Actividades cinematográficas, de vídeo y de televisión, grabación de sonido y edición musical	0	0,0	0	0	0	0,0	0,0	0,0	59
60	Actividades de programación y emisión de radio y televisión	0	0,0	0	0	0	0,0	0,0	0,0	60
61	Telecomunicaciones	1	100,0	0	0,0	1	0,3	21,9	0,0	61
62	Programación, consultoría y otras actividades relacionadas con la informática	0	0,0	0	0	0	0,0	0,0	0,0	62
63	Servicios de información	0	0,0	0	0	0	0,0	0,0	0,0	63
<b>Sección K</b>	<b>ACTIVIDADES FINANCIERAS Y DE SEGUROS</b>	<b>0</b>	<b>0,0</b>	<b>0</b>	<b>0,0</b>	<b>0</b>	<b>0,0</b>	<b>0,0</b>	<b>0,0</b>	<b>Sección K</b>
64	Servicios financieros, excepto seguros y fondos de pensiones	0	0,0	0	0	0	0,0	0,0	0,0	64
65	Seguros, reaseguros y fondos de pensiones, excepto Seguridad Social obligatoria	0	0,0	0	0	0	0,0	0,0	0,0	65
66	Actividades auxiliares a los servicios financieros y a los seguros	0	0,0	0	0	0	0,0	0,0	0,0	66
<b>Sección L</b>	<b>ACTIVIDADES INMOBILIARIAS</b>	<b>1</b>	<b>100,0</b>	<b>0</b>	<b>0,0</b>	<b>1</b>	<b>0,3</b>	<b>10,6</b>	<b>0,0</b>	<b>Sección L</b>
68	Actividades inmobiliarias	1	100,0	0	0,0	1	0,3	10,6	0,0	68
<b>Sección M</b>	<b>ACTIVIDADES PROFESIONALES, CIENTÍFICAS Y TÉCNICAS</b>	<b>4</b>	<b>100,0</b>	<b>0</b>	<b>0,0</b>	<b>4</b>	<b>1,1</b>	<b>7,7</b>	<b>0,0</b>	<b>Sección M</b>
69	Actividades jurídicas y de contabilidad	0	0,0	0	0	0	0,0	0,0	0,0	69
70	Actividades de las sedes centrales; actividades de consultoría de gestión empresarial	0	0,0	0	0	0	0,0	0,0	0,0	70
71	Servicios técnicos de arquitectura e ingeniería; ensayos y análisis técnicos	0	0,0	0	0	0	0,0	0,0	0,0	71
72	Investigación y desarrollo	2	100,0	0	0,0	2	0,5	45,2	0,0	72
73	Publicidad y estudios de mercado	0	0,0	0	0	0	0,0	0,0	0,0	73
74	Otras actividades profesionales, científicas y técnicas	2	100,0	0	0,0	2	0,5	27,4	0,0	74
75	Actividades veterinarias	0	0,0	0	0	0	0,0	0,0	0,0	75
<b>Sección N</b>	<b>ACTIVIDADES ADMINISTRATIVAS Y SERVICIOS AUXILIARES</b>	<b>19</b>	<b>82,6</b>	<b>4</b>	<b>17,4</b>	<b>23</b>	<b>6,2</b>	<b>26,7</b>	<b>5,2</b>	<b>Sección N</b>
77	Actividades de alquiler	1	50,0	1	50,0	2	0,5	13,9	33,7	77
78	Actividades relacionadas con el empleo	6	100,0	0	0,0	6	1,6	40,6	0,0	78
79	Actividades de agencias de viajes, operadores turísticos, servicios de reservas y otros relacionados	0	0,0	0	0	0	0,0	0,0	0,0	79
80	Actividades de seguridad e investigación	1	100,0	0	0,0	1	0,3	9,9	0,0	80
81	Servicios a edificios y actividades de jardinería	7	70,0	3	30,0	10	2,7	31,3	6,8	81
82	Actividades administrativas de oficina y otras actividades auxiliares a las empresas	4	100,0	0	0,0	4	1,1	27,0	0,0	82
<b>Sección O</b>	<b>ADMINISTRACIÓN PÚBLICA Y DEFENSA; SEGURIDAD SOCIAL OBLIGATORIA</b>	<b>5</b>	<b>50,0</b>	<b>5</b>	<b>50,0</b>	<b>10</b>	<b>2,7</b>	<b>11,9</b>	<b>9,8</b>	<b>Sección O</b>
84	Administración Pública y defensa; Seguridad Social obligatoria	5	50,0	5	50,0	10	2,7	11,9	9,8	84
<b>Sección P</b>	<b>EDUCACIÓN</b>	<b>4</b>	<b>50,0</b>	<b>4</b>	<b>50,0</b>	<b>7</b>	<b>1,9</b>	<b>8,5</b>	<b>4,8</b>	<b>Sección P</b>
85	Educación	4	50,0	4	50,0	7	1,9	8,5	4,8	85
<b>Sección Q</b>	<b>ACTIVIDADES SANITARIAS Y DE SERVICIOS SOCIALES</b>	<b>7</b>	<b>63,6</b>	<b>4</b>	<b>36,4</b>	<b>11</b>	<b>3,0</b>	<b>16,2</b>	<b>3,1</b>	<b>Sección Q</b>
86	Actividades sanitarias	3	60,0	2	40,0	5	1,4	9,0	2,1	86
87	Asistencia en establecimientos residenciales	3	75,0	1	25,0	4	1,1	54,8	4,4	87
88	Actividades de servicios sociales sin alojamiento	1	50,0	1	50,0	2	0,5	21,3	6,9	88
<b>Sección R</b>	<b>ACTIVIDADES ARTÍSTICAS, RECREATIVAS Y DE ENTRETENIMIENTO</b>	<b>11</b>	<b>84,6</b>	<b>2</b>	<b>15,4</b>	<b>13</b>	<b>3,5</b>	<b>44,6</b>	<b>11,1</b>	<b>Sección R</b>
90	Actividades de creación, artísticas y espectáculos	4	100,0	0	0,0	4	1,1	89,8	0,0	90
91	Actividades de bibliotecas, archivos, museos y otras actividades culturales	0	0,0	0	0	0	0,0	0,0	0,0	91
92	Actividades de juegos de azar y apuestas	1	100,0	0	0,0	1	0,3	43,3	0,0	92
93	Actividades deportivas, recreativas y de entretenimiento	6	75,0	2	25,0	8	2,2	35,4	17,8	93
<b>Sección S</b>	<b>OTROS SERVICIOS</b>	<b>4</b>	<b>57,1</b>	<b>3</b>	<b>42,9</b>	<b>7</b>	<b>1,9</b>	<b>19,6</b>	<b>8,1</b>	<b>Sección S</b>
94	Actividades asociativas	1	100,0	0	0,0	1	0,3	20,7	0,0	94
95	Reparación de ordenadores, efectos personales y artículos de uso doméstico	0	0,0	0	0	0	0,0	0,0	0,0	95
96	Otros servicios personales	3	50,0	3	50,0	6	1,6	26,0	10,4	96
<b>Sección T</b>	<b>ACTIVIDADES DE LOS HOGARES COMO EMPLEADORES Y COMO PRODUCTORES DE BIENES Y SERVICIOS PARA USO PROPIO</b>	<b>1</b>	<b>33,3</b>	<b>2</b>	<b>66,7</b>	<b>3</b>	<b>0,8</b>	<b>27,8</b>	<b>6,8</b>	<b>Sección T</b>
97	Actividades de los hogares como empleadores de personal doméstico	1	33,3	2	66,7	3	0,8	27,8	6,8	97
98	Actividades de los hogares como productores de bienes y servicios para uso propio	0	0,0	0	0	0	0,0	0,0	0,0	98
<b>Sección U</b>	<b>ACTIVIDADES DE ORGANIZACIONES Y ORGANISMOS EXTRATERRITORIALES</b>	<b>0</b>	<b>0,0</b>	<b>0</b>	<b>0,0</b>	<b>0</b>	<b>0,0</b>	<b>0,0</b>	<b>0,0</b>	<b>Sección U</b>
99	Actividades de organizaciones y organismos extraterritoriales	0	0,0	0	0	0	0,0	0,0	0,0	99
<b>OTROS SIN CLASIFICAR</b>		<b>0</b>	<b>0,0</b>	<b>0</b>	<b>0,0</b>	<b>0</b>	<b>0,0</b>	<b>0,0</b>	<b>0,0</b>	<b>i.i total</b>
<b>TOTAL</b>		<b>325</b>	<b>87,84</b>	<b>45</b>	<b>12,16</b>	<b>370</b>	<b>100</b>	<b>29,0</b>	<b>4,7</b>	<b>17,8</b>

**TOTAL DE ACCIDENTES MORTALES EN JORNADA DE TRABAJO POR GÉNERO, SECCIONES Y DIVISIONES, EN LA COMUNITAT VALENCIANA**

Datos contabilizados según fecha de baja médica, correspondientes al periodo Interanual: enero 2024 - diciembre 2024

Cuadro 7

SECCIONES Y DIVISIONES CNAE-2009		TOTAL DE ACCIDENTES MORTALES EN JORNADA DE TRABAJO									
		VARONES		MUJERES		TOTAL		I.I cada 100000 trab.		CNAE-2009	
		Total	%	Total	%	Total	%	VARONES	MUJERES		
<b>Sección A</b>	<b>AGRICULTURA, GANADERÍA, SILVICULTURA Y PESCA</b>	<b>7</b>	<b>100,0</b>	<b>0</b>	<b>0,0</b>	<b>7</b>	<b>8,9</b>	<b>17,4</b>	<b>0,0</b>	<b>Sección A</b>	
01	Agricultura, ganadería, caza y servicios relacionados con las mismas	7	100,0	0	0,0	7	8,9	18,9	0,0	01	
02	Silvicultura y explotación forestal	0	0,0	0	0	0	0,0	0,0	0,0	02	
03	Pesca y acuicultura	0	0,0	0	0	0	0,0	0,0	0,0	03	
<b>Sección B</b>	<b>INDUSTRIAS EXTRACTIVAS</b>	<b>1</b>	<b>100,0</b>	<b>0</b>	<b>0,0</b>	<b>1</b>	<b>1,3</b>	<b>75,3</b>	<b>0,0</b>	<b>Sección B</b>	
05	Extracción de antracita, hulla y lignito	0	0,0	0	0	0	0,0	0,0	0,0	05	
06	Extracción de crudo de petróleo y gas natural	0	0,0	0	0	0	0,0	0,0	0,0	06	
07	Extracción de minerales metálicos	0	0,0	0	0	0	0,0	0,0	0,0	07	
08	Otras industrias extractivas	1	100,0	0	0,0	1	1,3	77,8	0,0	08	
09	Actividades de apoyo a las industrias extractivas	0	0,0	0	0	0	0,0	0,0	0,0	09	
<b>Sección C</b>	<b>INDUSTRIA MANUFACTURERA</b>	<b>14</b>	<b>100,0</b>	<b>0</b>	<b>0,0</b>	<b>14</b>	<b>17,7</b>	<b>7,2</b>	<b>0,0</b>	<b>Sección C</b>	
10	Industria de la alimentación	1	100,0	0	0,0	1	1,3	4,4	0,0	10	
11	Fabricación de bebidas	0	0,0	0	0	0	0,0	0,0	0,0	11	
12	Industria del tabaco	0	0,0	0	0	0	0,0	0,0	0,0	12	
13	Industria textil	0	0,0	0	0	0	0,0	0,0	0,0	13	
14	Confección de prendas de vestir	0	0,0	0	0	0	0,0	0,0	0,0	14	
15	Industria del cuero y del calzado	0	0,0	0	0	0	0,0	0,0	0,0	15	
16	Industria de la madera y del corcho, excepto muebles; cestería y espartería	1	100,0	0	0,0	1	1,3	13,1	0,0	16	
17	Industria del papel	0	0,0	0	0	0	0,0	0,0	0,0	17	
18	Artes gráficas y reproducción de soportes grabados	1	100,0	0	0,0	1	1,3	18,8	0,0	18	
19	Coquerías y refino de petróleo	0	0,0	0	0	0	0,0	0,0	0,0	19	
20	Industria química	1	100,0	0	0,0	1	1,3	8,5	0,0	20	
21	Fabricación de productos farmacéuticos	0	0,0	0	0	0	0,0	0,0	0,0	21	
22	Fabricación de productos de caucho y plásticos	4	100,0	0	0,0	4	5,1	28,6	0,0	22	
23	Fabricación de otros productos minerales no metálicos	2	100,0	0	0,0	2	2,5	9,1	0,0	23	
24	Metalurgia; fabricación de productos de hierro, acero y ferroaleaciones	0	0,0	0	0	0	0,0	0,0	0,0	24	
25	Fabricación de productos metálicos, excepto maquinaria y equipo	2	100,0	0	0,0	2	2,5	8,8	0,0	25	
26	Fabricación de productos informáticos, electrónicos y ópticos	0	0,0	0	0	0	0,0	0,0	0,0	26	
27	Fabricación de material y equipo eléctrico	0	0,0	0	0	0	0,0	0,0	0,0	27	
28	Fabricación de maquinaria y equipo n.c.o.p.	2	100,0	0	0,0	2	2,5	14,8	0,0	28	
29	Fabricación de vehículos de motor, remolques y semirremolques	0	0,0	0	0	0	0,0	0,0	0,0	29	
30	Fabricación de otro material de transporte	0	0,0	0	0	0	0,0	0,0	0,0	30	
31	Fabricación de muebles	0	0,0	0	0	0	0,0	0,0	0,0	31	
32	Otras industrias manufactureras	0	0,0	0	0	0	0,0	0,0	0,0	32	
33	Reparación e instalación de maquinaria y equipo	0	0,0	0	0	0	0,0	0,0	0,0	33	
<b>Sección D</b>	<b>SUMINISTRO DE ENERGÍA ELÉCTRICA, GAS, VAPOR Y AIRE ACONDICIONADO</b>	<b>0</b>	<b>0,0</b>	<b>0</b>	<b>0</b>	<b>0</b>	<b>0,0</b>	<b>0,0</b>	<b>0,0</b>	<b>Sección D</b>	
35	Suministro de energía eléctrica, gas, vapor y aire acondicionado	0	0,0	0	0	0	0,0	0,0	0,0	35	
<b>Sección E</b>	<b>SUMINISTRO DE AGUA, ACTIVIDADES DE SANEAMIENTO, GESTIÓN DE RESIDUOS Y DESCONTAMINACIÓN</b>	<b>4</b>	<b>100,0</b>	<b>0</b>	<b>0,0</b>	<b>4</b>	<b>5,1</b>	<b>26,5</b>	<b>0,0</b>	<b>Sección E</b>	
36	Captación, depuración y distribución de agua	2	100,0	0	0,0	2	2,5	43,5	0,0	36	
37	Recogida y tratamiento de aguas residuales	1	100,0	0	0,0	1	1,3	99,1	0,0	37	
38	Recogida, tratamiento y eliminación de residuos; valorización	1	100,0	0	0,0	1	1,3	10,7	0,0	38	
39	Actividades de descontaminación y otros servicios de gestión de residuos	0	0,0	0	0	0	0,0	0,0	0,0	39	
<b>Sección F</b>	<b>CONSTRUCCIÓN</b>	<b>16</b>	<b>100,0</b>	<b>0</b>	<b>0,0</b>	<b>16</b>	<b>20,3</b>	<b>12,1</b>	<b>0,0</b>	<b>Sección F</b>	
41	Construcción de edificios	4	100,0	0	0,0	4	5,1	8,2	0,0	41	
42	Ingeniería civil	4	100,0	0	0,0	4	5,1	73,1	0,0	42	
43	Actividades de construcción especializada	8	100,0	0	0,0	8	10,1	10,3	0,0	43	
<b>Sección G</b>	<b>COMERCIO AL POR MAYOR Y AL POR MENOR; REPARACIÓN DE VEHÍCULOS DE MOTOR Y MOTOCICLETAS</b>	<b>7</b>	<b>100,0</b>	<b>0</b>	<b>0,0</b>	<b>7</b>	<b>8,9</b>	<b>3,5</b>	<b>0,0</b>	<b>Sección G</b>	
45	Venta y reparación de vehículos de motor y motocicletas	0	0,0	0	0	0	0,0	0,0	0,0	45	
46	Comercio al por mayor e intermediarios del comercio, excepto de vehículos de motor y motocicletas	6	100,0	0	0,0	6	7,6	7,2	0,0	46	
47	Comercio al por menor, excepto de vehículos de motor y motocicletas	1	100,0	0	0,0	1	1,3	1,2	0,0	47	
<b>Sección H</b>	<b>TRANSPORTE Y ALMACENAMIENTO</b>	<b>19</b>	<b>100,0</b>	<b>0</b>	<b>0,0</b>	<b>19</b>	<b>24,1</b>	<b>21,8</b>	<b>0,0</b>	<b>Sección H</b>	
49	Transporte terrestre y por tubería	16	100,0	0	0,0	16	20,3	27,6	0,0	49	
50	Transporte marítimo y por vías navegables interiores	0	0,0	0	0	0	0,0	0,0	0,0	50	
51	Transporte aéreo	1	100,0	0	0,0	1	1,3	60,1	0,0	51	
52	Almacenamiento y actividades anexas al transporte	2	100,0	0	0,0	2	2,5	10,1	0,0	52	
53	Actividades postales y de correos	0	0,0	0	0	0	0,0	0,0	0,0	53	
<b>Sección I</b>	<b>HOSTELERÍA</b>	<b>2</b>	<b>100,0</b>	<b>0</b>	<b>0,0</b>	<b>2</b>	<b>2,5</b>	<b>2,2</b>	<b>0,0</b>	<b>Sección I</b>	
55	Servicios de alojamiento	0	0,0	0	0	0	0,0	0,0	0,0	55	
56	Servicios de comidas y bebidas	2	100,0	0	0,0	2	2,5	2,6	0,0	56	

SECCIONES Y DIVISIONES CNAE-2009		TOTAL DE ACCIDENTES MORTALES EN JORNADA DE TRABAJO								CNAE-2009
		VARONES		MUJERES		TOTAL		I.I cada 100000 trab.		
		Total	%	Total	%	Total	%	VARONES	MUJERES	
<b>Sección J</b>	<b>INFORMACIÓN Y COMUNICACIONES</b>	<b>1</b>	<b>100,0</b>	<b>0</b>	<b>0,0</b>	<b>1</b>	<b>1,3</b>	<b>2,7</b>	<b>0,0</b>	<b>Sección J</b>
58	Edición	0	0,0	0	0	0	0,0	0,0	0,0	58
59	Actividades cinematográficas, de vídeo y de televisión, grabación de sonido y edición musical	0	0,0	0	0	0	0,0	0,0	0,0	59
60	Actividades de programación y emisión de radio y televisión	1	100,0	0	0,0	1	1,3	115,3	0,0	60
61	Telecomunicaciones	0	0,0	0	0	0	0,0	0,0	0,0	61
62	Programación, consultoría y otras actividades relacionadas con la informática	0	0,0	0	0	0	0,0	0,0	0,0	62
63	Servicios de información	0	0,0	0	0	0	0,0	0,0	0,0	63
<b>Sección K</b>	<b>ACTIVIDADES FINANCIERAS Y DE SEGUROS</b>	<b>0</b>	<b>0,0</b>	<b>0</b>	<b>0,0</b>	<b>0</b>	<b>0,0</b>	<b>0,0</b>	<b>0,0</b>	<b>Sección K</b>
64	Servicios financieros, excepto seguros y fondos de pensiones	0	0,0	0	0	0	0,0	0,0	0,0	64
65	Seguros, reaseguros y fondos de pensiones, excepto Seguridad Social obligatoria	0	0,0	0	0	0	0,0	0,0	0,0	65
66	Actividades auxiliares a los servicios financieros y a los seguros	0	0,0	0	0	0	0,0	0,0	0,0	66
<b>Sección L</b>	<b>ACTIVIDADES INMOBILIARIAS</b>	<b>1</b>	<b>100,0</b>	<b>0</b>	<b>0,0</b>	<b>1</b>	<b>1,3</b>	<b>10,6</b>	<b>0,0</b>	<b>Sección L</b>
68	Actividades inmobiliarias	1	100,0	0	0,0	1	1,3	10,6	0,0	68
<b>Sección M</b>	<b>ACTIVIDADES PROFESIONALES, CIENTÍFICAS Y TÉCNICAS</b>	<b>0</b>	<b>0,0</b>	<b>0</b>	<b>0,0</b>	<b>0</b>	<b>0,0</b>	<b>0,0</b>	<b>0,0</b>	<b>Sección M</b>
69	Actividades jurídicas y de contabilidad	0	0,0	0	0	0	0,0	0,0	0,0	69
70	Actividades de las sedes centrales; actividades de consultoría de gestión empresarial	0	0,0	0	0	0	0,0	0,0	0,0	70
71	Servicios técnicos de arquitectura e ingeniería; ensayos y análisis técnicos	0	0,0	0	0	0	0,0	0,0	0,0	71
72	Investigación y desarrollo	0	0,0	0	0	0	0,0	0,0	0,0	72
73	Publicidad y estudios de mercado	0	0,0	0	0	0	0,0	0,0	0,0	73
74	Otras actividades profesionales, científicas y técnicas	0	0,0	0	0	0	0,0	0,0	0,0	74
75	Actividades veterinarias	0	0,0	0	0	0	0,0	0,0	0,0	75
<b>Sección N</b>	<b>ACTIVIDADES ADMINISTRATIVAS Y SERVICIOS AUXILIARES</b>	<b>1</b>	<b>50,0</b>	<b>1</b>	<b>50,0</b>	<b>2</b>	<b>2,5</b>	<b>1,4</b>	<b>1,3</b>	<b>Sección N</b>
77	Actividades de alquiler	0	0,0	0	0	0	0,0	0,0	0,0	77
78	Actividades relacionadas con el empleo	0	0,0	0	0	0	0,0	0,0	0,0	78
79	Actividades de agencias de viajes, operadores turísticos, servicios de reservas y otros relacionados	0	0,0	0	0	0	0,0	0,0	0,0	79
80	Actividades de seguridad e investigación	0	0,0	0	0	0	0,0	0,0	0,0	80
81	Servicios a edificios y actividades de jardinería	1	50,0	1	50,0	2	2,5	4,5	2,3	81
82	Actividades administrativas de oficina y otras actividades auxiliares a las empresas	0	0,0	0	0	0	0,0	0,0	0,0	82
<b>Sección O</b>	<b>ADMINISTRACIÓN PÚBLICA Y DEFENSA; SEGURIDAD SOCIAL OBLIGATORIA</b>	<b>2</b>	<b>100,0</b>	<b>0</b>	<b>0,0</b>	<b>2</b>	<b>2,5</b>	<b>4,8</b>	<b>0,0</b>	<b>Sección O</b>
84	Administración Pública y defensa; Seguridad Social obligatoria	2	100,0	0	0,0	2	2,5	4,8	0,0	84
<b>Sección P</b>	<b>EDUCACIÓN</b>	<b>1</b>	<b>100,0</b>	<b>0</b>	<b>0,0</b>	<b>1</b>	<b>1,3</b>	<b>2,4</b>	<b>0,0</b>	<b>Sección P</b>
85	Educación	1	100,0	0	0,0	1	1,3	2,4	0,0	85
<b>Sección Q</b>	<b>ACTIVIDADES SANITARIAS Y DE SERVICIOS SOCIALES</b>	<b>1</b>	<b>100,0</b>	<b>0</b>	<b>0,0</b>	<b>1</b>	<b>1,3</b>	<b>2,3</b>	<b>0,0</b>	<b>Sección Q</b>
86	Actividades sanitarias	1	100,0	0	0,0	1	1,3	3,0	0,0	86
87	Asistencia en establecimientos residenciales	0	0,0	0	0	0	0,0	0,0	0,0	87
88	Actividades de servicios sociales sin alojamiento	0	0,0	0	0	0	0,0	0,0	0,0	88
<b>Sección R</b>	<b>ACTIVIDADES ARTÍSTICAS, RECREATIVAS Y DE ENTRETENIMIENTO</b>	<b>0</b>	<b>0,0</b>	<b>0</b>	<b>0,0</b>	<b>0</b>	<b>0,0</b>	<b>0,0</b>	<b>0,0</b>	<b>Sección R</b>
90	Actividades de creación, artísticas y espectáculos	0	0,0	0	0	0	0,0	0,0	0,0	90
91	Actividades de bibliotecas, archivos, museos y otras actividades culturales	0	0,0	0	0	0	0,0	0,0	0,0	91
92	Actividades de juegos de azar y apuestas	0	0,0	0	0	0	0,0	0,0	0,0	92
93	Actividades deportivas, recreativas y de entretenimiento	0	0,0	0	0	0	0,0	0,0	0,0	93
<b>Sección S</b>	<b>OTROS SERVICIOS</b>	<b>1</b>	<b>100,0</b>	<b>0</b>	<b>0,0</b>	<b>1</b>	<b>1,3</b>	<b>4,9</b>	<b>0,0</b>	<b>Sección S</b>
94	Actividades asociativas	0	0,0	0	0	0	0,0	0,0	0,0	94
95	Reparación de ordenadores, efectos personales y artículos de uso doméstico	1	100,0	0	0,0	1	1,3	24,6	0,0	95
96	Otros servicios personales	0	0,0	0	0	0	0,0	0,0	0,0	96
<b>Sección T</b>	<b>ACTIVIDADES DE LOS HOGARES COMO EMPLEADORES Y COMO PRODUCTORES DE BIENES Y SERVICIOS PARA USO PROPIO</b>	<b>0</b>	<b>0,0</b>	<b>0</b>	<b>0,0</b>	<b>0</b>	<b>0,0</b>	<b>0,0</b>	<b>0,0</b>	<b>Sección T</b>
97	Actividades de los hogares como empleadores de personal doméstico	0	0,0	0	0	0	0,0	0,0	0,0	97
98	Actividades de los hogares como productores de bienes y servicios para uso propio	0	0,0	0	0	0	0,0	0,0	0,0	98
<b>Sección U</b>	<b>ACTIVIDADES DE ORGANIZACIONES Y ORGANISMOS EXTRATERRITORIALES</b>	<b>0</b>	<b>0,0</b>	<b>0</b>	<b>0,0</b>	<b>0</b>	<b>0,0</b>	<b>0,0</b>	<b>0,0</b>	<b>Sección U</b>
99	Actividades de organizaciones y organismos extraterritoriales	0	0,0	0	0	0	0,0	0,0	0,0	99
<b>OTROS SIN CLASIFICAR</b>		<b>0</b>	<b>0,0</b>	<b>0</b>	<b>0,0</b>	<b>0</b>	<b>0,0</b>	<b>0,0</b>	<b>0,0</b>	<b>i.i total</b>
<b>TOTAL</b>		<b>78</b>	<b>98,73</b>	<b>1</b>	<b>1,27</b>	<b>79</b>	<b>100</b>	<b>7,0</b>	<b>0,1</b>	<b>3,8</b>

**TOTAL DE ACCIDENTES CON BAJA EN JORNADA DE TRABAJO POR GÉNERO, SECCIONES Y DIVISIONES, EN ALICANTE**

Datos contabilizados según fecha de baja médica, correspondientes al periodo Interanual: enero 2024 - diciembre 2024

Cuadro 8

SECCIONES Y DIVISIONES CNAE-2009		TOTAL DE ACCIDENTES EN JORNADA DE TRABAJO								
		VARONES		MUJERES		TOTAL		I.I cada 100000 trab.		CNAE-2009
		Total	%	Total	%	Total	%	VARONES	MUJERES	
<b>Sección A</b>	<b>AGRICULTURA, GANADERÍA, SILVICULTURA Y PESCA</b>	<b>556</b>	<b>73,1</b>	<b>204</b>	<b>26,9</b>	<b>760</b>	<b>4,6</b>	<b>4.731,5</b>	<b>4.210,2</b>	<b>Sección A</b>
01	Agricultura, ganadería, caza y servicios relacionados con las mismas	461	69,6	201	30,4	662	4,0	4.304,1	4.234,8	01
02	Silvicultura y explotación forestal	38	92,7	3	7,3	41	0,2	10.969,4	4.171,5	02
03	Pesca y acuicultura	57	100,0	0	0,0	57	0,3	8.211,3	0,0	03
<b>Sección B</b>	<b>INDUSTRIAS EXTRACTIVAS</b>	<b>29</b>	<b>100,0</b>	<b>0</b>	<b>0,0</b>	<b>29</b>	<b>0,2</b>	<b>4.881,5</b>	<b>0,0</b>	<b>Sección B</b>
05	Extracción de antracita, hulla y lignito	0	0,0	0	0,0	0	0,0	0,0	0,0	05
06	Extracción de crudo de petróleo y gas natural	0	0,0	0	0,0	0	0,0	0,0	0,0	06
07	Extracción de minerales metálicos	0	0,0	0	0,0	0	0,0	0,0	0,0	07
08	Otras industrias extractivas	28	100,0	0	0,0	28	0,2	4.807,6	0,0	08
09	Actividades de apoyo a las industrias extractivas	1	100,0	0	0,0	1	0,0	15.000,0	0,0	09
<b>Sección C</b>	<b>INDUSTRIA MANUFACTURERA</b>	<b>2.179</b>	<b>82,2</b>	<b>473</b>	<b>17,8</b>	<b>2.652</b>	<b>15,9</b>	<b>3.915,5</b>	<b>1.791,4</b>	<b>Sección C</b>
10	Industria de la alimentación	240	63,4	139	36,6	379	2,3	4.391,7	2.854,2	10
11	Fabricación de bebidas	9	81,8	2	18,2	11	0,1	2.543,0	1.248,7	11
12	Industria del tabaco	0	0,0	0	0,0	0	0,0	0,0	0,0	12
13	Industria textil	202	82,4	43	17,6	245	1,5	3.931,1	1.966,2	13
14	Confección de prendas de vestir	2	50,0	2	50,0	4	0,0	571,2	204,4	14
15	Industria del cuero y del calzado	154	65,5	81	34,5	235	1,4	1.761,3	1.073,5	15
16	Industria de la madera y del corcho, excepto muebles; cestería y espartería	102	93,6	7	6,4	109	0,7	4.413,4	1.371,5	16
17	Industria del papel	77	80,2	19	19,8	96	0,6	3.169,7	2.142,1	17
18	Artes gráficas y reproducción de soportes grabados	46	90,4	5	9,6	51	0,3	2.578,6	630,1	18
19	Coquerías y refino de petróleo	0	0,0	0	0,0	0	0,0	0,0	0,0	19
20	Industria química	63	79,0	17	21,0	80	0,5	4.055,6	2.004,2	20
21	Fabricación de productos farmacéuticos	2	33,3	4	66,7	6	0,0	665,4	1.221,7	21
22	Fabricación de productos de caucho y plásticos	344	79,4	89	20,6	433	2,6	5.107,1	3.443,8	22
23	Fabricación de otros productos minerales no metálicos	159	95,8	7	4,2	166	1,0	4.808,2	1.182,6	23
24	Metalurgia; fabricación de productos de hierro, acero y ferroaleaciones	61	92,4	5	7,6	66	0,4	5.793,4	3.091,2	24
25	Fabricación de productos metálicos, excepto maquinaria y equipo	348	97,2	10	2,8	358	2,2	5.511,3	840,0	25
26	Fabricación de productos informáticos, electrónicos y ópticos	2	100,0	0	0,0	2	0,0	968,1	0,0	26
27	Fabricación de material y equipo eléctrico	16	100,0	0	0,0	16	0,1	2.357,3	0,0	27
28	Fabricación de maquinaria y equipo n.c.o.p.	109	92,4	9	7,6	118	0,7	4.254,0	1.720,4	28
29	Fabricación de vehículos de motor, remolques y semirremolques	23	100,0	0	0,0	23	0,1	8.712,1	0,0	29
30	Fabricación de otro material de transporte	23	92,3	2	7,7	25	0,2	3.178,3	1.536,4	30
31	Fabricación de muebles	55	87,3	8	12,7	63	0,4	3.062,8	1.740,1	31
32	Otras industrias manufactureras	33	62,3	20	37,7	53	0,3	2.426,3	1.738,8	32
33	Reparación e instalación de maquinaria y equipo	108	95,7	5	4,3	113	0,7	4.945,6	1.555,6	33
<b>Sección D</b>	<b>SUMINISTRO DE ENERGÍA ELÉCTRICA, GAS, VAPOR Y AIRE ACONDICIONADO</b>	<b>6</b>	<b>100,0</b>	<b>0</b>	<b>0,0</b>	<b>6</b>	<b>0,0</b>	<b>1.158,5</b>	<b>0,0</b>	<b>Sección D</b>
35	Suministro de energía eléctrica, gas, vapor y aire acondicionado	6	100,0	0	0,0	6	0,0	1.158,5	0,0	35
<b>Sección E</b>	<b>SUMINISTRO DE AGUA, ACTIVIDADES DE SANEAMIENTO, GESTIÓN DE RESIDUOS Y DESCONTAMINACIÓN</b>	<b>291</b>	<b>86,9</b>	<b>44</b>	<b>13,1</b>	<b>335</b>	<b>2,0</b>	<b>5.058,4</b>	<b>3.374,0</b>	<b>Sección E</b>
36	Captación, depuración y distribución de agua	47	97,9	1	2,1	48	0,3	2.653,5	194,1	36
37	Recogida y tratamiento de aguas residuales	14	100,0	0	0,0	14	0,1	5.066,3	0,0	37
38	Recogida, tratamiento y eliminación de residuos; valorización	228	84,5	42	15,5	270	1,6	6.182,6	5.637,0	38
39	Actividades de descontaminación y otros servicios de gestión de residuos	2	66,7	1	33,3	3	0,0	11.059,9	10.909,1	39
<b>Sección F</b>	<b>CONSTRUCCIÓN</b>	<b>2.897</b>	<b>98,7</b>	<b>38</b>	<b>1,3</b>	<b>2.935</b>	<b>17,6</b>	<b>5.586,1</b>	<b>553,0</b>	<b>Sección F</b>
41	Construcción de edificios	1.173	98,8	14	1,2	1.187	7,1	5.993,3	385,6	41
42	Ingeniería civil	102	100,0	0	0,0	102	0,6	5.897,4	0,0	42
43	Actividades de construcción especializada	1.622	98,5	24	1,5	1.646	9,9	5.307,7	785,3	43
<b>Sección G</b>	<b>COMERCIO AL POR MAYOR Y AL POR MENOR; REPARACIÓN DE VEHÍCULOS DE MOTOR Y MOTOCICLETAS</b>	<b>1.666</b>	<b>65,7</b>	<b>871</b>	<b>34,3</b>	<b>2.537</b>	<b>15,3</b>	<b>2.275,4</b>	<b>1.263,6</b>	<b>Sección G</b>
45	Venta y reparación de vehículos de motor y motocicletas	343	96,4	13	3,6	356	2,1	2.890,1	540,0	45
46	Comercio al por mayor e intermediarios del comercio, excepto de vehículos de motor y motocicletas	707	75,4	231	24,6	938	5,6	2.607,9	1.483,1	46
47	Comercio al por menor, excepto de vehículos de motor y motocicletas	616	49,5	627	50,5	1.243	7,5	1.798,7	1.230,6	47
<b>Sección H</b>	<b>TRANSPORTE Y ALMACENAMIENTO</b>	<b>1.024</b>	<b>84,8</b>	<b>184</b>	<b>15,2</b>	<b>1.208</b>	<b>7,3</b>	<b>3.842,5</b>	<b>2.636,8</b>	<b>Sección H</b>
49	Transporte terrestre y por tubería	616	93,1	46	6,9	662	4,0	3.485,2	1.600,7	49
50	Transporte marítimo y por vías navegables interiores	51	83,6	10	16,4	61	0,4	4.685,0	1.907,5	50
51	Transporte aéreo	9	60,0	6	40,0	15	0,1	962,2	1.469,4	51
52	Almacenamiento y actividades anexas al transporte	196	83,2	39	16,8	235	1,4	4.197,1	2.054,4	52
53	Actividades postales y de correos	152	64,8	83	35,2	235	1,4	6.658,2	6.568,5	53
<b>Sección I</b>	<b>HOSTELERÍA</b>	<b>995</b>	<b>46,2</b>	<b>1.159</b>	<b>53,8</b>	<b>2.154</b>	<b>12,9</b>	<b>2.346,5</b>	<b>2.375,4</b>	<b>Sección I</b>
55	Servicios de alojamiento	258	39,4	397	60,6	655	3,9	3.282,9	3.791,0	55
56	Servicios de comidas y bebidas	737	49,1	762	50,8	1.499	9,0	2.133,6	1.988,3	56

SECCIONES Y DIVISIONES CNAE-2009		TOTAL DE ACCIDENTES EN JORNADA DE TRABAJO								
		VARONES		MUJERES		TOTAL		I.I cada 100000 trab.		CNAE-2009
		Total	%	Total	%	Total	%	VARONES	MUJERES	
<b>Sección J</b>	<b>INFORMACIÓN Y COMUNICACIONES</b>	<b>104</b>	<b>89,0</b>	<b>13</b>	<b>10,9</b>	<b>117</b>	<b>0,7</b>	<b>987,1</b>	<b>293,7</b>	<b>Sección J</b>
58	Edición	1	50,0	1	50,0	2	0,0	294,6	463,9	58
59	Actividades cinematográficas, de vídeo y de televisión, grabación de sonido y edición musical	6	100,0	0	0,0	6	0,0	1.253,9	0,0	59
60	Actividades de programación y emisión de radio y televisión	11	84,6	2	15,4	13	0,1	3.551,3	814,7	60
61	Telecomunicaciones	57	100,0	0	0,0	57	0,3	3.529,8	0,0	61
62	Programación, consultoría y otras actividades relacionadas con la informática	16	72,7	6	27,3	22	0,1	219,7	220,5	62
63	Servicios de información	13	77,8	4	22,2	17	0,1	2.484,6	1.162,7	63
<b>Sección K</b>	<b>ACTIVIDADES FINANCIERAS Y DE SEGUROS</b>	<b>8</b>	<b>53,3</b>	<b>7</b>	<b>46,7</b>	<b>15</b>	<b>0,1</b>	<b>172,0</b>	<b>123,9</b>	<b>Sección K</b>
64	Servicios financieros, excepto seguros y fondos de pensiones	4	57,1	3	42,9	7	0,0	168,3	100,3	64
65	Seguros, reaseguros y fondos de pensiones, excepto Seguridad Social obligatoria	2	50,0	2	50,0	4	0,0	367,0	325,4	65
66	Actividades auxiliares a los servicios financieros y a los seguros	2	50,0	2	50,0	4	0,0	115,6	98,0	66
<b>Sección L</b>	<b>ACTIVIDADES INMOBILIARIAS</b>	<b>27</b>	<b>50,9</b>	<b>26</b>	<b>49,1</b>	<b>53</b>	<b>0,3</b>	<b>598,8</b>	<b>470,1</b>	<b>Sección L</b>
68	Actividades inmobiliarias	27	50,9	26	49,1	53	0,3	598,8	470,1	68
<b>Sección M</b>	<b>ACTIVIDADES PROFESIONALES, CIENTÍFICAS Y TÉCNICAS</b>	<b>96</b>	<b>61,1</b>	<b>61</b>	<b>38,9</b>	<b>157</b>	<b>0,9</b>	<b>639,3</b>	<b>347,7</b>	<b>Sección M</b>
69	Actividades jurídicas y de contabilidad	3	17,6	14	82,4	17	0,1	65,5	187,5	69
70	Actividades de las sedes centrales; actividades de consultoría de gestión empresarial	6	50,0	6	50,0	12	0,1	379,1	317,8	70
71	Servicios técnicos de arquitectura e ingeniería; ensayos y análisis técnicos	35	92,1	3	7,9	38	0,2	904,5	161,4	71
72	Investigación y desarrollo	9	75,0	3	25,0	12	0,1	1.337,0	261,5	72
73	Publicidad y estudios de mercado	10	55,6	8	44,4	18	0,1	587,7	485,3	73
74	Otras actividades profesionales, científicas y técnicas	32	74,4	11	25,6	43	0,3	1.427,9	445,7	74
75	Actividades veterinarias	1	5,9	16	94,1	17	0,1	273,7	1.496,8	75
<b>Sección N</b>	<b>ACTIVIDADES ADMINISTRATIVAS Y SERVICIOS AUXILIARES</b>	<b>808</b>	<b>60,0</b>	<b>537</b>	<b>39,9</b>	<b>1345</b>	<b>8,1</b>	<b>3.604,3</b>	<b>2.199,3</b>	<b>Sección N</b>
77	Actividades de alquiler	91	88,3	12	11,7	103	0,6	3.426,5	1.086,2	77
78	Actividades relacionadas con el empleo	210	68,6	96	31,4	306	1,8	7.406,0	5.963,3	78
79	Actividades de agencias de viajes, operadores turísticos, servicios de reservas y otros relacionados	3	75,0	1	25,0	4	0,0	454,9	99,8	79
80	Actividades de seguridad e investigación	80	81,6	18	18,4	98	0,6	2.417,5	2.577,0	80
81	Servicios a edificios y actividades de jardinería	358	49,1	371	50,9	729	4,4	3.969,9	2.371,2	81
82	Actividades administrativas de oficina y otras actividades auxiliares a las empresas	66	63,2	39	36,8	105	0,6	1.680,3	890,2	82
<b>Sección O</b>	<b>ADMINISTRACIÓN PÚBLICA Y DEFENSA; SEGURIDAD SOCIAL OBLIGATORIA</b>	<b>411</b>	<b>67,8</b>	<b>195</b>	<b>32,2</b>	<b>606</b>	<b>3,6</b>	<b>2.742,5</b>	<b>1.203,1</b>	<b>Sección O</b>
84	Administración Pública y defensa; Seguridad Social obligatoria	411	67,8	195	32,2	606	3,6	2.742,5	1.203,1	84
<b>Sección P</b>	<b>EDUCACIÓN</b>	<b>59</b>	<b>30,2</b>	<b>136</b>	<b>69,8</b>	<b>195</b>	<b>1,2</b>	<b>453,2</b>	<b>585,1</b>	<b>Sección P</b>
85	Educación	59	30,2	136	69,8	195	1,2	453,2	585,1	85
<b>Sección Q</b>	<b>ACTIVIDADES SANITARIAS Y DE SERVICIOS SOCIALES</b>	<b>219</b>	<b>24,6</b>	<b>673</b>	<b>75,5</b>	<b>892</b>	<b>5,4</b>	<b>1.358,5</b>	<b>1.527,1</b>	<b>Sección Q</b>
86	Actividades sanitarias	123	31,1	271	68,9	394	2,4	980,5	839,8	86
87	Asistencia en establecimientos residenciales	54	15,6	292	84,4	346	2,1	2.996,2	4.561,7	87
88	Actividades de servicios sociales sin alojamiento	42	27,9	110	72,1	152	0,9	2.346,3	2.044,5	88
<b>Sección R</b>	<b>ACTIVIDADES ARTÍSTICAS, RECREATIVAS Y DE ENTRETENIMIENTO</b>	<b>226</b>	<b>71,9</b>	<b>89</b>	<b>28,2</b>	<b>315</b>	<b>1,9</b>	<b>2.601,5</b>	<b>1.432,3</b>	<b>Sección R</b>
90	Actividades de creación, artísticas y espectáculos	17	78,3	5	21,7	22	0,1	1.508,4	648,3	90
91	Actividades de bibliotecas, archivos, museos y otras actividades culturales	13	81,3	3	18,8	16	0,1	3.395,0	964,9	91
92	Actividades de juegos de azar y apuestas	9	42,9	12	57,1	21	0,1	843,2	956,9	92
93	Actividades deportivas, recreativas y de entretenimiento	187	73,1	69	26,9	256	1,5	3.063,3	1.771,4	93
<b>Sección S</b>	<b>OTROS SERVICIOS</b>	<b>141</b>	<b>54,7</b>	<b>116</b>	<b>45,3</b>	<b>257</b>	<b>1,5</b>	<b>1.904,2</b>	<b>827,4</b>	<b>Sección S</b>
94	Actividades asociativas	27	49,1	28	50,9	55	0,3	1.648,4	1.254,5	94
95	Reparación de ordenadores, efectos personales y artículos de uso doméstico	28	96,6	1	3,4	29	0,2	1.952,8	252,9	95
96	Otros servicios personales	86	49,4	87	50,6	173	1,0	1.985,4	764,0	96
<b>Sección T</b>	<b>ACTIVIDADES DE LOS HOGARES COMO EMPLEADORES Y COMO PRODUCTORES DE BIENES Y SERVICIOS PARA USO PROPIO</b>	<b>40</b>	<b>59,4</b>	<b>28</b>	<b>40,6</b>	<b>68</b>	<b>0,4</b>	<b>2.237,1</b>	<b>323,8</b>	<b>Sección T</b>
97	Actividades de los hogares como empleadores de personal doméstico	40	59,4	28	40,6	68	0,4	2.237,1	323,8	97
98	Actividades de los hogares como productores de bienes y servicios para uso propio	0	0,0	0	0,0	0	0,0	0,0	0,0	98
<b>Sección U</b>	<b>ACTIVIDADES DE ORGANIZACIONES Y ORGANISMOS EXTRATERRITORIALES</b>	<b>0</b>	<b>0,0</b>	<b>0</b>	<b>0</b>	<b>0</b>	<b>0,0</b>	<b>0,0</b>	<b>0,0</b>	<b>Sección U</b>
99	Actividades de organizaciones y organismos extraterritoriales	0	0,0	0	0,0	0	0,0	0,0	0,0	99
<b>OTROS SIN CLASIFICAR</b>		<b>0</b>	<b>0,0</b>	<b>0</b>	<b>0</b>	<b>0</b>	<b>0,0</b>	<b>0,0</b>	<b>0,0</b>	<b>i.i total</b>
<b>TOTAL</b>		<b>11.782</b>	<b>70,82</b>	<b>4.854</b>	<b>29,18</b>	<b>16.636</b>	<b>100</b>	<b>3.040,4</b>	<b>1.452,1</b>	<b>2.304,9</b>

**ACCIDENTES GRAVES EN JORNADA DE TRABAJO POR GÉNERO, SECCIONES Y DIVISIONES, EN ALICANTE**

Datos contabilizados según fecha de baja médica, correspondientes al periodo Interanual: enero 2024 - diciembre 2024

Cuadro 9

SECCIONES Y DIVISIONES CNAE-2009		ACCIDENTES GRAVES EN JORNADA DE TRABAJO								CNAE-2009
		VARONES		MUJERES		TOTAL		I.I cada 100000 trab.		
		Total	%	Total	%	Total	%	VARONES	MUJERES	
<b>Sección A</b>	<b>AGRICULTURA, GANADERÍA, SILVICULTURA Y PESCA</b>	<b>4</b>	<b>66,7</b>	<b>2</b>	<b>33,3</b>	<b>6</b>	<b>5,6</b>	<b>34,0</b>	<b>41,3</b>	<b>Sección A</b>
01	Agricultura, ganadería, caza y servicios relacionados con las mismas	4	66,7	2	33,3	6	5,6	37,4	42,1	01
02	Silvicultura y explotación forestal	0	0,0	0	0	0	0,0	0,0	0,0	02
03	Pesca y acuicultura	0	0,0	0	0	0	0,0	0,0	0,0	03
<b>Sección B</b>	<b>INDUSTRIAS EXTRACTIVAS</b>	<b>0</b>	<b>0,0</b>	<b>0</b>	<b>0</b>	<b>0</b>	<b>0,0</b>	<b>0,0</b>	<b>0,0</b>	<b>Sección B</b>
05	Extracción de antracita, hulla y lignito	0	0,0	0	0	0	0,0	0,0	0,0	05
06	Extracción de crudo de petróleo y gas natural	0	0,0	0	0	0	0,0	0,0	0,0	06
07	Extracción de minerales metálicos	0	0,0	0	0	0	0,0	0,0	0,0	07
08	Otras industrias extractivas	0	0,0	0	0	0	0,0	0,0	0,0	08
09	Actividades de apoyo a las industrias extractivas	0	0,0	0	0	0	0,0	0,0	0,0	09
<b>Sección C</b>	<b>INDUSTRIA MANUFACTURERA</b>	<b>17</b>	<b>94,1</b>	<b>1</b>	<b>6,9</b>	<b>18</b>	<b>16,8</b>	<b>30,1</b>	<b>4,7</b>	<b>Sección C</b>
10	Industria de la alimentación	2	100,0	0	0,0	2	1,9	36,5	0,0	10
11	Fabricación de bebidas	0	0,0	0	0	0	0,0	0,0	0,0	11
12	Industria del tabaco	0	0,0	0	0	0	0,0	0,0	0,0	12
13	Industria textil	3	100,0	0	0,0	3	2,8	58,4	0,0	13
14	Confección de prendas de vestir	0	0,0	0	0	0	0,0	0,0	0,0	14
15	Industria del cuero y del calzado	0	0,0	0	0	0	0,0	0,0	0,0	15
16	Industria de la madera y del corcho, excepto muebles; cestería y espartería	1	100,0	0	0,0	1	0,9	43,2	0,0	16
17	Industria del papel	2	100,0	0	0,0	2	1,9	82,3	0,0	17
18	Artes gráficas y reproducción de soportes grabados	0	0,0	0	0	0	0,0	0,0	0,0	18
19	Coquerías y refino de petróleo	0	0,0	0	0	0	0,0	0,0	0,0	19
20	Industria química	0	0,0	0	0	0	0,0	0,0	0,0	20
21	Fabricación de productos farmacéuticos	0	0,0	0	0	0	0,0	0,0	0,0	21
22	Fabricación de productos de caucho y plásticos	4	75,0	1	25,0	5	4,7	55,7	48,4	22
23	Fabricación de otros productos minerales no metálicos	0	0,0	0	0	0	0,0	0,0	0,0	23
24	Metalurgia; fabricación de productos de hierro, acero y ferroaleaciones	0	0,0	0	0	0	0,0	0,0	0,0	24
25	Fabricación de productos metálicos, excepto maquinaria y equipo	1	100,0	0	0,0	1	0,9	15,8	0,0	25
26	Fabricación de productos informáticos, electrónicos y ópticos	0	0,0	0	0	0	0,0	0,0	0,0	26
27	Fabricación de material y equipo eléctrico	0	0,0	0	0	0	0,0	0,0	0,0	27
28	Fabricación de maquinaria y equipo n.c.o.p.	2	100,0	0	0,0	2	1,9	78,0	0,0	28
29	Fabricación de vehículos de motor, remolques y semirremolques	0	0,0	0	0	0	0,0	0,0	0,0	29
30	Fabricación de otro material de transporte	0	0,0	0	0	0	0,0	0,0	0,0	30
31	Fabricación de muebles	1	100,0	0	0,0	1	0,9	55,7	0,0	31
32	Otras industrias manufactureras	0	0,0	0	0	0	0,0	0,0	0,0	32
33	Reparación e instalación de maquinaria y equipo	1	100,0	0	0,0	1	0,9	45,8	0,0	33
<b>Sección D</b>	<b>SUMINISTRO DE ENERGÍA ELÉCTRICA, GAS, VAPOR Y AIRE ACONDICIONADO</b>	<b>0</b>	<b>0,0</b>	<b>0</b>	<b>0</b>	<b>0</b>	<b>0,0</b>	<b>0,0</b>	<b>0,0</b>	<b>Sección D</b>
35	Suministro de energía eléctrica, gas, vapor y aire acondicionado	0	0,0	0	0	0	0,0	0,0	0,0	35
<b>Sección E</b>	<b>SUMINISTRO DE AGUA, ACTIVIDADES DE SANEAMIENTO, GESTIÓN DE RESIDUOS Y DESCONTAMINACIÓN</b>	<b>0</b>	<b>0,0</b>	<b>1</b>	<b>100,0</b>	<b>1</b>	<b>0,9</b>	<b>0,0</b>	<b>77,0</b>	<b>Sección E</b>
36	Captación, depuración y distribución de agua	0	0,0	0	0	0	0,0	0,0	0,0	36
37	Recogida y tratamiento de aguas residuales	0	0,0	0	0	0	0,0	0,0	0,0	37
38	Recogida, tratamiento y eliminación de residuos; valorización	0	0,0	1	100,0	1	0,9	0,0	134,7	38
39	Actividades de descontaminación y otros servicios de gestión de residuos	0	0,0	0	0	0	0,0	0,0	0,0	39
<b>Sección F</b>	<b>CONSTRUCCIÓN</b>	<b>39</b>	<b>100,0</b>	<b>0</b>	<b>0,0</b>	<b>39</b>	<b>36,4</b>	<b>75,2</b>	<b>0,0</b>	<b>Sección F</b>
41	Construcción de edificios	17	100,0	0	0,0	17	15,9	86,9	0,0	41
42	Ingeniería civil	1	100,0	0	0,0	1	0,9	57,8	0,0	42
43	Actividades de construcción especializada	21	100,0	0	0,0	21	19,6	68,7	0,0	43
<b>Sección G</b>	<b>COMERCIO AL POR MAYOR Y AL POR MENOR; REPARACIÓN DE VEHÍCULOS DE MOTOR Y MOTOCICLETAS</b>	<b>8</b>	<b>77,8</b>	<b>2</b>	<b>23,3</b>	<b>10</b>	<b>9,3</b>	<b>10,5</b>	<b>3,4</b>	<b>Sección G</b>
45	Venta y reparación de vehículos de motor y motocicletas	0	0,0	0	0	0	0,0	0,0	0,0	45
46	Comercio al por mayor e intermediarios del comercio, excepto de vehículos de motor y motocicletas	3	100,0	0	0,0	3	2,8	11,1	0,0	46
47	Comercio al por menor, excepto de vehículos de motor y motocicletas	5	66,7	2	33,3	7	6,5	13,6	4,6	47
<b>Sección H</b>	<b>TRANSPORTE Y ALMACENAMIENTO</b>	<b>5</b>	<b>80,0</b>	<b>1</b>	<b>16,7</b>	<b>6</b>	<b>5,6</b>	<b>18,8</b>	<b>14,3</b>	<b>Sección H</b>
49	Transporte terrestre y por tubería	5	100,0	0	0,0	5	4,7	28,3	0,0	49
50	Transporte marítimo y por vías navegables interiores	0	0,0	0	0	0	0,0	0,0	0,0	50
51	Transporte aéreo	0	0,0	0	0	0	0,0	0,0	0,0	51
52	Almacenamiento y actividades anexas al transporte	0	0,0	0	0	0	0,0	0,0	0,0	52
53	Actividades postales y de correos	0	0,0	1	100,0	1	0,9	0,0	79,5	53
<b>Sección I</b>	<b>HOSTELERÍA</b>	<b>1</b>	<b>25,0</b>	<b>3</b>	<b>75,0</b>	<b>4</b>	<b>3,7</b>	<b>2,4</b>	<b>6,1</b>	<b>Sección I</b>
55	Servicios de alojamiento	0	0,0	0	0	0	0,0	0,0	0,0	55
56	Servicios de comidas y bebidas	1	25,0	3	75,0	4	3,7	2,9	7,8	56

SECCIONES Y DIVISIONES CNAE-2009		ACCIDENTES GRAVES EN JORNADA DE TRABAJO								
		VARONES		MUJERES		TOTAL		I.I cada 100000 trab.		CNAE-2009
		Total	%	Total	%	Total	%	VARONES	MUJERES	
<b>Sección J</b>	<b>INFORMACIÓN Y COMUNICACIONES</b>	<b>0</b>	<b>0,0</b>	<b>0</b>	<b>0</b>	<b>0</b>	<b>0,0</b>	<b>0,0</b>	<b>0,0</b>	<b>Sección J</b>
58	Edición	0	0,0	0	0	0	0,0	0,0	0,0	58
59	Actividades cinematográficas, de vídeo y de televisión, grabación de sonido y edición musical	0	0,0	0	0	0	0,0	0,0	0,0	59
60	Actividades de programación y emisión de radio y televisión	0	0,0	0	0	0	0,0	0,0	0,0	60
61	Telecomunicaciones	0	0,0	0	0	0	0,0	0,0	0,0	61
62	Programación, consultoría y otras actividades relacionadas con la informática	0	0,0	0	0	0	0,0	0,0	0,0	62
63	Servicios de información	0	0,0	0	0	0	0,0	0,0	0,0	63
<b>Sección K</b>	<b>ACTIVIDADES FINANCIERAS Y DE SEGUROS</b>	<b>0</b>	<b>0,0</b>	<b>0</b>	<b>0</b>	<b>0</b>	<b>0,0</b>	<b>0,0</b>	<b>0,0</b>	<b>Sección K</b>
64	Servicios financieros, excepto seguros y fondos de pensiones	0	0,0	0	0	0	0,0	0,0	0,0	64
65	Seguros, reaseguros y fondos de pensiones, excepto Seguridad Social obligatoria	0	0,0	0	0	0	0,0	0,0	0,0	65
66	Actividades auxiliares a los servicios financieros y a los seguros	0	0,0	0	0	0	0,0	0,0	0,0	66
<b>Sección L</b>	<b>ACTIVIDADES INMOBILIARIAS</b>	<b>1</b>	<b>100,0</b>	<b>0</b>	<b>0,0</b>	<b>1</b>	<b>0,9</b>	<b>22,2</b>	<b>0,0</b>	<b>Sección L</b>
68	Actividades inmobiliarias	1	100,0	0	0,0	1	0,9	22,2	0,0	68
<b>Sección M</b>	<b>ACTIVIDADES PROFESIONALES, CIENTÍFICAS Y TÉCNICAS</b>	<b>2</b>	<b>100,0</b>	<b>0</b>	<b>0,0</b>	<b>2</b>	<b>1,9</b>	<b>13,3</b>	<b>0,0</b>	<b>Sección M</b>
69	Actividades jurídicas y de contabilidad	0	0,0	0	0	0	0,0	0,0	0,0	69
70	Actividades de las sedes centrales; actividades de consultoría de gestión empresarial	0	0,0	0	0	0	0,0	0,0	0,0	70
71	Servicios técnicos de arquitectura e ingeniería; ensayos y análisis técnicos	0	0,0	0	0	0	0,0	0,0	0,0	71
72	Investigación y desarrollo	0	0,0	0	0	0	0,0	0,0	0,0	72
73	Publicidad y estudios de mercado	0	0,0	0	0	0	0,0	0,0	0,0	73
74	Otras actividades profesionales, científicas y técnicas	2	100,0	0	0,0	2	1,9	89,2	0,0	74
75	Actividades veterinarias	0	0,0	0	0	0	0,0	0,0	0,0	75
<b>Sección N</b>	<b>ACTIVIDADES ADMINISTRATIVAS Y SERVICIOS AUXILIARES</b>	<b>3</b>	<b>75,0</b>	<b>1</b>	<b>25,0</b>	<b>4</b>	<b>3,7</b>	<b>13,4</b>	<b>4,1</b>	<b>Sección N</b>
77	Actividades de alquiler	1	100,0	0	0,0	1	0,9	37,7	0,0	77
78	Actividades relacionadas con el empleo	0	0,0	0	0	0	0,0	0,0	0,0	78
79	Actividades de agencias de viajes, operadores turísticos, servicios de reservas y otros relacionados	0	0,0	0	0	0	0,0	0,0	0,0	79
80	Actividades de seguridad e investigación	0	0,0	0	0	0	0,0	0,0	0,0	80
81	Servicios a edificios y actividades de jardinería	2	66,7	1	33,3	3	2,8	22,2	6,4	81
82	Actividades administrativas de oficina y otras actividades auxiliares a las empresas	0	0,0	0	0	0	0,0	0,0	0,0	82
<b>Sección O</b>	<b>ADMINISTRACIÓN PÚBLICA Y DEFENSA; SEGURIDAD SOCIAL OBLIGATORIA</b>	<b>1</b>	<b>50,0</b>	<b>1</b>	<b>50,0</b>	<b>2</b>	<b>1,9</b>	<b>6,7</b>	<b>6,2</b>	<b>Sección O</b>
84	Administración Pública y defensa; Seguridad Social obligatoria	1	50,0	1	50,0	2	1,9	6,7	6,2	84
<b>Sección P</b>	<b>EDUCACIÓN</b>	<b>2</b>	<b>40,0</b>	<b>3</b>	<b>60,0</b>	<b>5</b>	<b>4,7</b>	<b>15,4</b>	<b>12,9</b>	<b>Sección P</b>
85	Educación	2	40,0	3	60,0	5	4,7	15,4	12,9	85
<b>Sección Q</b>	<b>ACTIVIDADES SANITARIAS Y DE SERVICIOS SOCIALES</b>	<b>2</b>	<b>66,7</b>	<b>1</b>	<b>33,3</b>	<b>3</b>	<b>2,8</b>	<b>12,4</b>	<b>2,3</b>	<b>Sección Q</b>
86	Actividades sanitarias	0	0,0	1	100,0	1	0,9	0,0	3,1	86
87	Asistencia en establecimientos residenciales	1	100,0	0	0,0	1	0,9	55,6	0,0	87
88	Actividades de servicios sociales sin alojamiento	1	100,0	0	0,0	1	0,9	55,3	0,0	88
<b>Sección R</b>	<b>ACTIVIDADES ARTÍSTICAS, RECREATIVAS Y DE ENTRETENIMIENTO</b>	<b>2</b>	<b>100,0</b>	<b>0</b>	<b>0,0</b>	<b>2</b>	<b>1,9</b>	<b>23,0</b>	<b>0,0</b>	<b>Sección R</b>
90	Actividades de creación, artísticas y espectáculos	0	0,0	0	0	0	0,0	0,0	0,0	90
91	Actividades de bibliotecas, archivos, museos y otras actividades culturales	0	0,0	0	0	0	0,0	0,0	0,0	91
92	Actividades de juegos de azar y apuestas	0	0,0	0	0	0	0,0	0,0	0,0	92
93	Actividades deportivas, recreativas y de entretenimiento	2	100,0	0	0,0	2	1,9	32,7	0,0	93
<b>Sección S</b>	<b>OTROS SERVICIOS</b>	<b>3</b>	<b>100,0</b>	<b>0</b>	<b>0,0</b>	<b>3</b>	<b>2,8</b>	<b>40,7</b>	<b>0,0</b>	<b>Sección S</b>
94	Actividades asociativas	1	100,0	0	0,0	1	0,9	61,1	0,0	94
95	Reparación de ordenadores, efectos personales y artículos de uso doméstico	0	0,0	0	0	0	0,0	0,0	0,0	95
96	Otros servicios personales	2	100,0	0	0,0	2	1,9	46,4	0,0	96
<b>Sección T</b>	<b>ACTIVIDADES DE LOS HOGARES COMO EMPLEADORES Y COMO PRODUCTORES DE BIENES Y SERVICIOS PARA USO PROPIO</b>	<b>0</b>	<b>0,0</b>	<b>1</b>	<b>100,0</b>	<b>1</b>	<b>0,9</b>	<b>0,0</b>	<b>11,7</b>	<b>Sección T</b>
97	Actividades de los hogares como empleadores de personal doméstico	0	0,0	1	100,0	1	0,9	0,0	11,7	97
98	Actividades de los hogares como productores de bienes y servicios para uso propio	0	0,0	0	0	0	0,0	0,0	0,0	98
<b>Sección U</b>	<b>ACTIVIDADES DE ORGANIZACIONES Y ORGANISMOS EXTRATERRITORIALES</b>	<b>0</b>	<b>0,0</b>	<b>0</b>	<b>0</b>	<b>0</b>	<b>0,0</b>	<b>0,0</b>	<b>0,0</b>	<b>Sección U</b>
99	Actividades de organizaciones y organismos extraterritoriales	0	0,0	0	0	0	0,0	0,0	0,0	99
<b>OTROS SIN CLASIFICAR</b>		<b>0</b>	<b>0,0</b>	<b>0</b>	<b>0</b>	<b>0</b>	<b>0,0</b>	<b>0,0</b>	<b>0,0</b>	<b>i.i total</b>
<b>TOTAL</b>		<b>89</b>	<b>83,57</b>	<b>18</b>	<b>16,43</b>	<b>107</b>	<b>100</b>	<b>23,1</b>	<b>5,3</b>	<b>14,8</b>

**TOTAL DE ACCIDENTES MORTALES EN JORNADA DE TRABAJO POR GÉNERO, SECCIONES Y DIVISIONES, EN ALICANTE**

Datos contabilizados según fecha de baja médica, correspondientes al periodo Interanual: enero 2024 - diciembre 2024

Cuadro 10

SECCIONES Y DIVISIONES CNAE-2009		TOTAL DE ACCIDENTES MORTALES EN JORNADA DE TRABAJO								
		VARONES		MUJERES		TOTAL		I.I cada 100000 trab.		CNAE-2009
		Total	%	Total	%	Total	%	VARONES	MUJERES	
<b>Sección A</b>	<b>AGRICULTURA, GANADERÍA, SILVICULTURA Y PESCA</b>	<b>1</b>	<b>100,0</b>	<b>0</b>	<b>0,0</b>	<b>1</b>	<b>5,0</b>	<b>9,3</b>	<b>0,0</b>	<b>Sección A</b>
01	Agricultura, ganadería, caza y servicios relacionados con las mismas	1	100,0	0	0,0	1	5,0	9,3	0,0	01
02	Silvicultura y explotación forestal	0	0,0	0	0	0	0,0	0,0	0,0	02
03	Pesca y acuicultura	0	0,0	0	0	0	0,0	0,0	0,0	03
<b>Sección B</b>	<b>INDUSTRIAS EXTRACTIVAS</b>	<b>0</b>	<b>0,0</b>	<b>0</b>	<b>0,0</b>	<b>0</b>	<b>0,0</b>	<b>0,0</b>	<b>0,0</b>	<b>Sección B</b>
05	Extracción de antracita, hulla y lignito	0	0,0	0	0	0	0,0	0,0	0,0	05
06	Extracción de crudo de petróleo y gas natural	0	0,0	0	0	0	0,0	0,0	0,0	06
07	Extracción de minerales metálicos	0	0,0	0	0	0	0,0	0,0	0,0	07
08	Otras industrias extractivas	0	0,0	0	0	0	0,0	0,0	0,0	08
09	Actividades de apoyo a las industrias extractivas	0	0,0	0	0	0	0,0	0,0	0,0	09
<b>Sección C</b>	<b>INDUSTRIA MANUFACTURERA</b>	<b>5</b>	<b>100,0</b>	<b>0</b>	<b>0,0</b>	<b>5</b>	<b>25,0</b>	<b>9,0</b>	<b>0,0</b>	<b>Sección C</b>
10	Industria de la alimentación	0	0,0	0	0	0	0,0	0,0	0,0	10
11	Fabricación de bebidas	0	0,0	0	0	0	0,0	0,0	0,0	11
12	Industria del tabaco	0	0,0	0	0	0	0,0	0,0	0,0	12
13	Industria textil	0	0,0	0	0	0	0,0	0,0	0,0	13
14	Confección de prendas de vestir	0	0,0	0	0	0	0,0	0,0	0,0	14
15	Industria del cuero y del calzado	0	0,0	0	0	0	0,0	0,0	0,0	15
16	Industria de la madera y del corcho, excepto muebles; cestería y espartería	1	100,0	0	0,0	1	5,0	43,2	0,0	16
17	Industria del papel	0	0,0	0	0	0	0,0	0,0	0,0	17
18	Artes gráficas y reproducción de soportes grabados	0	0,0	0	0	0	0,0	0,0	0,0	18
19	Coquerías y refino de petróleo	0	0,0	0	0	0	0,0	0,0	0,0	19
20	Industria química	0	0,0	0	0	0	0,0	0,0	0,0	20
21	Fabricación de productos farmacéuticos	0	0,0	0	0	0	0,0	0,0	0,0	21
22	Fabricación de productos de caucho y plásticos	3	100,0	0	0,0	3	15,0	44,5	0,0	22
23	Fabricación de otros productos minerales no metálicos	0	0,0	0	0	0	0,0	0,0	0,0	23
24	Metalurgia; fabricación de productos de hierro, acero y ferroaleaciones	0	0,0	0	0	0	0,0	0,0	0,0	24
25	Fabricación de productos metálicos, excepto maquinaria y equipo	1	100,0	0	0,0	1	5,0	15,8	0,0	25
26	Fabricación de productos informáticos, electrónicos y ópticos	0	0,0	0	0	0	0,0	0,0	0,0	26
27	Fabricación de material y equipo eléctrico	0	0,0	0	0	0	0,0	0,0	0,0	27
28	Fabricación de maquinaria y equipo n.c.o.p.	0	0,0	0	0	0	0,0	0,0	0,0	28
29	Fabricación de vehículos de motor, remolques y semirremolques	0	0,0	0	0	0	0,0	0,0	0,0	29
30	Fabricación de otro material de transporte	0	0,0	0	0	0	0,0	0,0	0,0	30
31	Fabricación de muebles	0	0,0	0	0	0	0,0	0,0	0,0	31
32	Otras industrias manufactureras	0	0,0	0	0	0	0,0	0,0	0,0	32
33	Reparación e instalación de maquinaria y equipo	0	0,0	0	0	0	0,0	0,0	0,0	33
<b>Sección D</b>	<b>SUMINISTRO DE ENERGÍA ELÉCTRICA, GAS, VAPOR Y AIRE ACONDICIONADO</b>	<b>0</b>	<b>0,0</b>	<b>0</b>	<b>0</b>	<b>0</b>	<b>0,0</b>	<b>0,0</b>	<b>0,0</b>	<b>Sección D</b>
35	Suministro de energía eléctrica, gas, vapor y aire acondicionado	0	0,0	0	0	0	0,0	0,0	0,0	35
<b>Sección E</b>	<b>SUMINISTRO DE AGUA, ACTIVIDADES DE SANEAMIENTO, GESTIÓN DE RESIDUOS Y DESCONTAMINACIÓN</b>	<b>0</b>	<b>0,0</b>	<b>0</b>	<b>0</b>	<b>0</b>	<b>0,0</b>	<b>0,0</b>	<b>0,0</b>	<b>Sección E</b>
36	Captación, depuración y distribución de agua	0	0,0	0	0	0	0,0	0,0	0,0	36
37	Recogida y tratamiento de aguas residuales	0	0,0	0	0	0	0,0	0,0	0,0	37
38	Recogida, tratamiento y eliminación de residuos; valorización	0	0,0	0	0	0	0,0	0,0	0,0	38
39	Actividades de descontaminación y otros servicios de gestión de residuos	0	0,0	0	0	0	0,0	0,0	0,0	39
<b>Sección F</b>	<b>CONSTRUCCIÓN</b>	<b>5</b>	<b>100,0</b>	<b>0</b>	<b>0,0</b>	<b>5</b>	<b>25,0</b>	<b>9,6</b>	<b>0,0</b>	<b>Sección F</b>
41	Construcción de edificios	1	100,0	0	0,0	1	5,0	5,1	0,0	41
42	Ingeniería civil	0	0,0	0	0	0	0,0	0,0	0,0	42
43	Actividades de construcción especializada	4	100,0	0	0,0	4	20,0	13,1	0,0	43
<b>Sección G</b>	<b>COMERCIO AL POR MAYOR Y AL POR MENOR; REPARACIÓN DE VEHÍCULOS DE MOTOR Y MOTOCICLETAS</b>	<b>1</b>	<b>100,0</b>	<b>0</b>	<b>0,0</b>	<b>1</b>	<b>5,0</b>	<b>1,4</b>	<b>0,0</b>	<b>Sección G</b>
45	Venta y reparación de vehículos de motor y motocicletas	0	0,0	0	0	0	0,0	0,0	0,0	45
46	Comercio al por mayor e intermediarios del comercio, excepto de vehículos de motor y motocicletas	1	100,0	0	0,0	1	5,0	3,7	0,0	46
47	Comercio al por menor, excepto de vehículos de motor y motocicletas	0	0,0	0	0	0	0,0	0,0	0,0	47
<b>Sección H</b>	<b>TRANSPORTE Y ALMACENAMIENTO</b>	<b>7</b>	<b>100,0</b>	<b>0</b>	<b>0,0</b>	<b>7</b>	<b>35,0</b>	<b>26,3</b>	<b>0,0</b>	<b>Sección H</b>
49	Transporte terrestre y por tubería	6	100,0	0	0,0	6	30,0	33,9	0,0	49
50	Transporte marítimo y por vías navegables interiores	0	0,0	0	0	0	0,0	0,0	0,0	50
51	Transporte aéreo	0	0,0	0	0	0	0,0	0,0	0,0	51
52	Almacenamiento y actividades anexas al transporte	1	100,0	0	0,0	1	5,0	21,5	0,0	52
53	Actividades postales y de correos	0	0,0	0	0	0	0,0	0,0	0,0	53
<b>Sección I</b>	<b>HOSTELERÍA</b>	<b>1</b>	<b>100,0</b>	<b>0</b>	<b>0,0</b>	<b>1</b>	<b>5,0</b>	<b>2,4</b>	<b>0,0</b>	<b>Sección I</b>
55	Servicios de alojamiento	0	0,0	0	0	0	0,0	0,0	0,0	55
56	Servicios de comidas y bebidas	1	100,0	0	0,0	1	5,0	2,9	0,0	56

SECCIONES Y DIVISIONES CNAE-2009		TOTAL DE ACCIDENTES MORTALES EN JORNADA DE TRABAJO									
		VARONES		MUJERES		TOTAL		I.I cada 100000 trab.		CNAE-2009	
		Total	%	Total	%	Total	%	VARONES	MUJERES		
<b>Sección J</b>	<b>INFORMACIÓN Y COMUNICACIONES</b>	<b>0</b>	<b>0,0</b>	<b>0</b>	<b>0</b>	<b>0</b>	<b>0,0</b>	<b>0,0</b>	<b>0,0</b>	<b>0,0</b>	<b>Sección J</b>
58	Edición	0	0,0	0	0	0	0,0	0,0	0,0	0,0	58
59	Actividades cinematográficas, de vídeo y de televisión, grabación de sonido y edición musical	0	0,0	0	0	0	0,0	0,0	0,0	0,0	59
60	Actividades de programación y emisión de radio y televisión	0	0,0	0	0	0	0,0	0,0	0,0	0,0	60
61	Telecomunicaciones	0	0,0	0	0	0	0,0	0,0	0,0	0,0	61
62	Programación, consultoría y otras actividades relacionadas con la informática	0	0,0	0	0	0	0,0	0,0	0,0	0,0	62
63	Servicios de información	0	0,0	0	0	0	0,0	0,0	0,0	0,0	63
<b>Sección K</b>	<b>ACTIVIDADES FINANCIERAS Y DE SEGUROS</b>	<b>0</b>	<b>0,0</b>	<b>0</b>	<b>0</b>	<b>0</b>	<b>0,0</b>	<b>0,0</b>	<b>0,0</b>	<b>0,0</b>	<b>Sección K</b>
64	Servicios financieros, excepto seguros y fondos de pensiones	0	0,0	0	0	0	0,0	0,0	0,0	0,0	64
65	Seguros, reaseguros y fondos de pensiones, excepto Seguridad Social obligatoria	0	0,0	0	0	0	0,0	0,0	0,0	0,0	65
66	Actividades auxiliares a los servicios financieros y a los seguros	0	0,0	0	0	0	0,0	0,0	0,0	0,0	66
<b>Sección L</b>	<b>ACTIVIDADES INMOBILIARIAS</b>	<b>0</b>	<b>0,0</b>	<b>0</b>	<b>0</b>	<b>0</b>	<b>0,0</b>	<b>0,0</b>	<b>0,0</b>	<b>0,0</b>	<b>Sección L</b>
68	Actividades inmobiliarias	0	0,0	0	0	0	0,0	0,0	0,0	0,0	68
<b>Sección M</b>	<b>ACTIVIDADES PROFESIONALES, CIENTÍFICAS Y TÉCNICAS</b>	<b>0</b>	<b>0,0</b>	<b>0</b>	<b>0</b>	<b>0</b>	<b>0,0</b>	<b>0,0</b>	<b>0,0</b>	<b>0,0</b>	<b>Sección M</b>
69	Actividades jurídicas y de contabilidad	0	0,0	0	0	0	0,0	0,0	0,0	0,0	69
70	Actividades de las sedes centrales; actividades de consultoría de gestión empresarial	0	0,0	0	0	0	0,0	0,0	0,0	0,0	70
71	Servicios técnicos de arquitectura e ingeniería; ensayos y análisis técnicos	0	0,0	0	0	0	0,0	0,0	0,0	0,0	71
72	Investigación y desarrollo	0	0,0	0	0	0	0,0	0,0	0,0	0,0	72
73	Publicidad y estudios de mercado	0	0,0	0	0	0	0,0	0,0	0,0	0,0	73
74	Otras actividades profesionales, científicas y técnicas	0	0,0	0	0	0	0,0	0,0	0,0	0,0	74
75	Actividades veterinarias	0	0,0	0	0	0	0,0	0,0	0,0	0,0	75
<b>Sección N</b>	<b>ACTIVIDADES ADMINISTRATIVAS Y SERVICIOS AUXILIARES</b>	<b>0</b>	<b>0,0</b>	<b>0</b>	<b>0</b>	<b>0</b>	<b>0,0</b>	<b>0,0</b>	<b>0,0</b>	<b>0,0</b>	<b>Sección N</b>
77	Actividades de alquiler	0	0,0	0	0	0	0,0	0,0	0,0	0,0	77
78	Actividades relacionadas con el empleo	0	0,0	0	0	0	0,0	0,0	0,0	0,0	78
79	Actividades de agencias de viajes, operadores turísticos, servicios de reservas y otros relacionados	0	0,0	0	0	0	0,0	0,0	0,0	0,0	79
80	Actividades de seguridad e investigación	0	0,0	0	0	0	0,0	0,0	0,0	0,0	80
81	Servicios a edificios y actividades de jardinería	0	0,0	0	0	0	0,0	0,0	0,0	0,0	81
82	Actividades administrativas de oficina y otras actividades auxiliares a las empresas	0	0,0	0	0	0	0,0	0,0	0,0	0,0	82
<b>Sección O</b>	<b>ADMINISTRACIÓN PÚBLICA Y DEFENSA; SEGURIDAD SOCIAL OBLIGATORIA</b>	<b>0</b>	<b>0,0</b>	<b>0</b>	<b>0</b>	<b>0</b>	<b>0,0</b>	<b>0,0</b>	<b>0,0</b>	<b>0,0</b>	<b>Sección O</b>
84	Administración Pública y defensa; Seguridad Social obligatoria	0	0,0	0	0	0	0,0	0,0	0,0	0,0	84
<b>Sección P</b>	<b>EDUCACIÓN</b>	<b>0</b>	<b>0,0</b>	<b>0</b>	<b>0</b>	<b>0</b>	<b>0,0</b>	<b>0,0</b>	<b>0,0</b>	<b>0,0</b>	<b>Sección P</b>
85	Educación	0	0,0	0	0	0	0,0	0,0	0,0	0,0	85
<b>Sección Q</b>	<b>ACTIVIDADES SANITARIAS Y DE SERVICIOS SOCIALES</b>	<b>0</b>	<b>0,0</b>	<b>0</b>	<b>0</b>	<b>0</b>	<b>0,0</b>	<b>0,0</b>	<b>0,0</b>	<b>0,0</b>	<b>Sección Q</b>
86	Actividades sanitarias	0	0,0	0	0	0	0,0	0,0	0,0	0,0	86
87	Asistencia en establecimientos residenciales	0	0,0	0	0	0	0,0	0,0	0,0	0,0	87
88	Actividades de servicios sociales sin alojamiento	0	0,0	0	0	0	0,0	0,0	0,0	0,0	88
<b>Sección R</b>	<b>ACTIVIDADES ARTÍSTICAS, RECREATIVAS Y DE ENTRETENIMIENTO</b>	<b>0</b>	<b>0,0</b>	<b>0</b>	<b>0</b>	<b>0</b>	<b>0,0</b>	<b>0,0</b>	<b>0,0</b>	<b>0,0</b>	<b>Sección R</b>
90	Actividades de creación, artísticas y espectáculos	0	0,0	0	0	0	0,0	0,0	0,0	0,0	90
91	Actividades de bibliotecas, archivos, museos y otras actividades culturales	0	0,0	0	0	0	0,0	0,0	0,0	0,0	91
92	Actividades de juegos de azar y apuestas	0	0,0	0	0	0	0,0	0,0	0,0	0,0	92
93	Actividades deportivas, recreativas y de entretenimiento	0	0,0	0	0	0	0,0	0,0	0,0	0,0	93
<b>Sección S</b>	<b>OTROS SERVICIOS</b>	<b>0</b>	<b>0,0</b>	<b>0</b>	<b>0</b>	<b>0</b>	<b>0,0</b>	<b>0,0</b>	<b>0,0</b>	<b>0,0</b>	<b>Sección S</b>
94	Actividades asociativas	0	0,0	0	0	0	0,0	0,0	0,0	0,0	94
95	Reparación de ordenadores, efectos personales y artículos de uso doméstico	0	0,0	0	0	0	0,0	0,0	0,0	0,0	95
96	Otros servicios personales	0	0,0	0	0	0	0,0	0,0	0,0	0,0	96
<b>Sección T</b>	<b>ACTIVIDADES DE LOS HOGARES COMO EMPLEADORES Y COMO PRODUCTORES DE BIENES Y SERVICIOS PARA USO PROPIO</b>	<b>0</b>	<b>0,0</b>	<b>0</b>	<b>0</b>	<b>0</b>	<b>0,0</b>	<b>0,0</b>	<b>0,0</b>	<b>0,0</b>	<b>Sección T</b>
97	Actividades de los hogares como empleadores de personal doméstico	0	0,0	0	0	0	0,0	0,0	0,0	0,0	97
98	Actividades de los hogares como productores de bienes y servicios para uso propio	0	0,0	0	0	0	0,0	0,0	0,0	0,0	98
<b>Sección U</b>	<b>ACTIVIDADES DE ORGANIZACIONES Y ORGANISMOS EXTRATERRITORIALES</b>	<b>0</b>	<b>0,0</b>	<b>0</b>	<b>0</b>	<b>0</b>	<b>0,0</b>	<b>0,0</b>	<b>0,0</b>	<b>0,0</b>	<b>Sección U</b>
99	Actividades de organizaciones y organismos extraterritoriales	0	0,0	0	0	0	0,0	0,0	0,0	0,0	99
<b>OTROS SIN CLASIFICAR</b>		<b>0</b>	<b>0,0</b>	<b>0</b>	<b>0</b>	<b>0</b>	<b>0,0</b>	<b>0,0</b>	<b>0,0</b>	<b>0,0</b>	<b>i.i total</b>
<b>TOTAL</b>		<b>20</b>	<b>100,00</b>	<b>0</b>	<b>0,00</b>	<b>20</b>	<b>100</b>	<b>5,2</b>	<b>0,0</b>	<b>2,8</b>	

**TOTAL DE ACCIDENTES CON BAJA EN JORNADA DE TRABAJO POR GÉNERO, SECCIONES Y DIVISIONES, EN CASTELLÓN**

Datos contabilizados según fecha de baja médica, correspondientes al periodo Interanual: enero 2024 - diciembre 2024

Cuadro 11

SECCIONES Y DIVISIONES CNAE-2009		TOTAL DE ACCIDENTES EN JORNADA DE TRABAJO								
		VARONES		MUJERES		TOTAL		I.I cada 100000 trab.		CNAE-2009
		Total	%	Total	%	Total	%	VARONES	MUJERES	
<b>Sección A</b>	<b>AGRICULTURA, GANADERÍA, SILVICULTURA Y PESCA</b>	<b>539</b>	<b>88,7</b>	<b>69</b>	<b>11,3</b>	<b>608</b>	<b>7,7</b>	<b>6.704,6</b>	<b>4.174,6</b>	<b>Sección A</b>
01	Agricultura, ganadería, caza y servicios relacionados con las mismas	464	89,6	54	10,4	518	6,6	6.525,4	3.762,2	01
02	Silvicultura y explotación forestal	50	82,0	11	18,0	61	0,8	10.504,2	6.066,2	02
03	Pesca y acuicultura	25	86,2	4	13,8	29	0,4	5.524,9	10.810,8	03
<b>Sección B</b>	<b>INDUSTRIAS EXTRACTIVAS</b>	<b>8</b>	<b>100,0</b>	<b>0</b>	<b>0,0</b>	<b>8</b>	<b>0,1</b>	<b>3.503,6</b>	<b>0,0</b>	<b>Sección B</b>
05	Extracción de antracita, hulla y lignito	0	0,0	0	0	0	0,0	0,0	0,0	05
06	Extracción de crudo de petróleo y gas natural	0	0,0	0	0	0	0,0	0,0	0,0	06
07	Extracción de minerales metálicos	0	0,0	0	0	0	0,0	0,0	0,0	07
08	Otras industrias extractivas	8	100,0	0	0,0	8	0,1	3.568,8	0,0	08
09	Actividades de apoyo a las industrias extractivas	0	0,0	0	0	0	0,0	0,0	0,0	09
<b>Sección C</b>	<b>INDUSTRIA MANUFACTURERA</b>	<b>1.840</b>	<b>88,4</b>	<b>240</b>	<b>11,6</b>	<b>2080</b>	<b>26,3</b>	<b>5.263,2</b>	<b>2.275,2</b>	<b>Sección C</b>
10	Industria de la alimentación	75	57,3	56	42,7	131	1,7	4.676,1	3.926,4	10
11	Fabricación de bebidas	21	95,5	1	4,5	22	0,3	15.071,8	1.576,9	11
12	Industria del tabaco	0	0,0	0	0	0	0,0	0,0	0,0	12
13	Industria textil	11	84,6	2	15,4	13	0,2	4.749,9	848,1	13
14	Confección de prendas de vestir	2	40,0	3	60,0	5	0,1	2.970,3	1.028,9	14
15	Industria del cuero y del calzado	3	50,0	3	50,0	6	0,1	3.095,4	843,5	15
16	Industria de la madera y del corcho, excepto muebles; cestería y espartería	104	91,2	10	8,8	114	1,4	10.014,4	4.805,8	16
17	Industria del papel	24	73,5	8	26,5	32	0,4	2.420,1	1.575,4	17
18	Artes gráficas y reproducción de soportes grabados	5	100,0	0	0,0	5	0,1	1.776,2	0,0	18
19	Coquerías y refinación de petróleo	0	0,0	0	0	0	0,0	0,0	0,0	19
20	Industria química	114	94,2	7	5,8	121	1,5	2.749,0	625,8	20
21	Fabricación de productos farmacéuticos	0	0,0	0	0	0	0,0	0,0	0,0	21
22	Fabricación de productos de caucho y plásticos	35	87,5	5	12,5	40	0,5	4.778,7	1.814,3	22
23	Fabricación de otros productos minerales no metálicos	782	88,4	103	11,6	885	11,2	5.407,5	3.036,7	23
24	Metalurgia; fabricación de productos de hierro, acero y ferroaleaciones	27	93,1	2	6,9	29	0,4	7.892,8	3.681,0	24
25	Fabricación de productos metálicos, excepto maquinaria y equipo	147	96,7	5	3,3	152	1,9	7.651,3	1.337,5	25
26	Fabricación de productos informáticos, electrónicos y ópticos	10	83,3	2	16,7	12	0,2	23.255,8	15.584,4	26
27	Fabricación de material y equipo eléctrico	27	93,1	2	6,9	29	0,4	6.576,0	2.934,0	27
28	Fabricación de maquinaria y equipo n.c.o.p.	164	94,3	10	5,7	174	2,2	5.645,9	1.713,3	28
29	Fabricación de vehículos de motor, remolques y semirremolques	46	88,5	6	11,5	52	0,7	3.773,1	1.872,6	29
30	Fabricación de otro material de transporte	15	100,0	0	0,0	15	0,2	10.962,2	0,0	30
31	Fabricación de muebles	66	86,8	10	13,2	76	1,0	4.170,4	2.437,0	31
32	Otras industrias manufactureras	47	95,9	2	4,1	49	0,6	10.419,4	745,8	32
33	Reparación e instalación de maquinaria y equipo	115	97,5	3	2,5	118	1,5	6.756,8	1.382,0	33
<b>Sección D</b>	<b>SUMINISTRO DE ENERGÍA ELÉCTRICA, GAS, VAPOR Y AIRE ACONDICIONADO</b>	<b>6</b>	<b>100,0</b>	<b>0</b>	<b>0,0</b>	<b>6</b>	<b>0,1</b>	<b>2.656,8</b>	<b>0,0</b>	<b>Sección D</b>
35	Suministro de energía eléctrica, gas, vapor y aire acondicionado	6	100,0	0	0,0	6	0,1	2.656,8	0,0	35
<b>Sección E</b>	<b>SUMINISTRO DE AGUA, ACTIVIDADES DE SANEAMIENTO, GESTIÓN DE RESIDUOS Y DESCONTAMINACIÓN</b>	<b>118</b>	<b>84,3</b>	<b>22</b>	<b>15,7</b>	<b>140</b>	<b>1,8</b>	<b>6.416,8</b>	<b>2.777,5</b>	<b>Sección E</b>
36	Captación, depuración y distribución de agua	25	100,0	0	0,0	25	0,3	4.430,7	0,0	36
37	Recogida y tratamiento de aguas residuales	11	91,7	1	8,3	12	0,2	3.304,1	1.006,7	37
38	Recogida, tratamiento y eliminación de residuos; valorización	79	79,0	21	21,0	100	1,3	8.714,0	3.838,0	38
39	Actividades de descontaminación y otros servicios de gestión de residuos	3	100,0	0	0,0	3	0,0	8.530,8	0,0	39
<b>Sección F</b>	<b>CONSTRUCCIÓN</b>	<b>1.044</b>	<b>97,9</b>	<b>22</b>	<b>2,1</b>	<b>1066</b>	<b>13,5</b>	<b>6.521,3</b>	<b>1.175,2</b>	<b>Sección F</b>
41	Construcción de edificios	493	98,2	9	1,8	502	6,4	7.659,3	1.148,3	41
42	Ingeniería civil	22	95,7	1	4,3	23	0,3	2.689,8	898,2	42
43	Actividades de construcción especializada	529	97,8	12	2,2	541	6,8	6.042,5	1.228,2	43
<b>Sección G</b>	<b>COMERCIO AL POR MAYOR Y AL POR MENOR; REPARACIÓN DE VEHÍCULOS DE MOTOR Y MOTOCICLETAS</b>	<b>683</b>	<b>63,8</b>	<b>384</b>	<b>36,0</b>	<b>1067</b>	<b>13,5</b>	<b>3.415,7</b>	<b>1.638,8</b>	<b>Sección G</b>
45	Venta y reparación de vehículos de motor y motocicletas	133	98,5	2	1,5	135	1,7	3.712,8	260,6	45
46	Comercio al por mayor e intermediarios del comercio, excepto de vehículos de motor y motocicletas	447	75,0	147	24,7	594	7,5	4.649,5	1.988,9	46
47	Comercio al por menor, excepto de vehículos de motor y motocicletas	103	30,5	235	69,5	338	4,3	1.515,0	1.538,9	47
<b>Sección H</b>	<b>TRANSPORTE Y ALMACENAMIENTO</b>	<b>427</b>	<b>88,1</b>	<b>58</b>	<b>11,9</b>	<b>485</b>	<b>6,1</b>	<b>4.298,9</b>	<b>2.517,7</b>	<b>Sección H</b>
49	Transporte terrestre y por tubería	304	93,8	20	6,2	324	4,1	4.225,4	1.844,7	49
50	Transporte marítimo y por vías navegables interiores	5	100,0	0	0,0	5	0,1	14.457,8	0,0	50
51	Transporte aéreo	1	50,0	1	50,0	2	0,0	811,4	8.955,2	51
52	Almacenamiento y actividades anexas al transporte	79	90,8	8	9,2	87	1,1	3.887,3	1.120,6	52
53	Actividades postales y de correos	38	57,4	29	42,6	67	0,8	6.886,5	6.032,4	53
<b>Sección I</b>	<b>HOSTELERÍA</b>	<b>246</b>	<b>43,1</b>	<b>324</b>	<b>56,8</b>	<b>570</b>	<b>7,2</b>	<b>2.735,0</b>	<b>2.300,3</b>	<b>Sección I</b>
55	Servicios de alojamiento	94	52,5	85	47,5	179	2,3	6.023,4	3.311,0	55
56	Servicios de comidas y bebidas	152	38,9	239	61,1	391	4,9	2.044,8	2.075,0	56

SECCIONES Y DIVISIONES CNAE-2009		TOTAL DE ACCIDENTES EN JORNADA DE TRABAJO								
		VARONES		MUJERES		TOTAL		I.I cada 100000 trab.		CNAE-2009
		Total	%	Total	%	Total	%	VARONES	MUJERES	
<b>Sección J</b>	<b>INFORMACIÓN Y COMUNICACIONES</b>	<b>39</b>	<b>84,8</b>	<b>7</b>	<b>15,2</b>	<b>46</b>	<b>0,6</b>	<b>1.786,7</b>	<b>832,1</b>	<b>Sección J</b>
58	Edición	0	0,0	0	0	0	0,0	0,0	0,0	58
59	Actividades cinematográficas, de vídeo y de televisión, grabación de sonido y edición musical	3	50,0	3	50,0	6	0,1	2.122,6	3.050,8	59
60	Actividades de programación y emisión de radio y televisión	7	87,5	1	12,5	8	0,1	13.003,1	2.325,6	60
61	Telecomunicaciones	25	89,3	3	10,7	28	0,4	6.563,1	2.936,4	61
62	Programación, consultoría y otras actividades relacionadas con la informática	3	100,0	0	0,0	3	0,0	222,6	0,0	62
63	Servicios de información	1	100,0	0	0,0	1	0,0	962,3	0,0	63
<b>Sección K</b>	<b>ACTIVIDADES FINANCIERAS Y DE SEGUROS</b>	<b>7</b>	<b>100,0</b>	<b>0</b>	<b>0,0</b>	<b>7</b>	<b>0,1</b>	<b>466,7</b>	<b>0,0</b>	<b>Sección K</b>
64	Servicios financieros, excepto seguros y fondos de pensiones	1	100,0	0	0,0	1	0,0	140,0	0,0	64
65	Seguros, reaseguros y fondos de pensiones, excepto Seguridad Social obligatoria	1	100,0	0	0,0	1	0,0	940,4	0,0	65
66	Actividades auxiliares a los servicios financieros y a los seguros	5	100,0	0	0,0	5	0,1	735,9	0,0	66
<b>Sección L</b>	<b>ACTIVIDADES INMOBILIARIAS</b>	<b>6</b>	<b>46,2</b>	<b>7</b>	<b>53,8</b>	<b>13</b>	<b>0,2</b>	<b>950,1</b>	<b>716,1</b>	<b>Sección L</b>
68	Actividades inmobiliarias	6	46,2	7	53,8	13	0,2	950,1	716,1	68
<b>Sección M</b>	<b>ACTIVIDADES PROFESIONALES, CIENTÍFICAS Y TÉCNICAS</b>	<b>45</b>	<b>60,8</b>	<b>29</b>	<b>39,2</b>	<b>74</b>	<b>0,9</b>	<b>1.008,2</b>	<b>521,0</b>	<b>Sección M</b>
69	Actividades jurídicas y de contabilidad	4	50,0	4	50,0	8	0,1	290,9	161,3	69
70	Actividades de las sedes centrales; actividades de consultoría de gestión empresarial	3	100,0	0	0,0	3	0,0	899,6	0,0	70
71	Servicios técnicos de arquitectura e ingeniería; ensayos y análisis técnicos	19	63,3	11	36,7	30	0,4	1.351,2	1.219,9	71
72	Investigación y desarrollo	3	37,5	5	62,5	8	0,1	1.166,9	1.348,6	72
73	Publicidad y estudios de mercado	7	87,5	1	12,5	8	0,1	2.029,0	321,2	73
74	Otras actividades profesionales, científicas y técnicas	8	66,7	4	33,3	12	0,2	1.216,9	512,8	74
75	Actividades veterinarias	1	20,0	4	80,0	5	0,1	1.118,4	1.271,9	75
<b>Sección N</b>	<b>ACTIVIDADES ADMINISTRATIVAS Y SERVICIOS AUXILIARES</b>	<b>375</b>	<b>60,9</b>	<b>240</b>	<b>39,1</b>	<b>615</b>	<b>7,8</b>	<b>5.549,9</b>	<b>3.145,8</b>	<b>Sección N</b>
77	Actividades de alquiler	21	100,0	0	0,0	21	0,3	2.861,7	0,0	77
78	Actividades relacionadas con el empleo	169	66,8	84	33,2	253	3,2	9.252,2	7.051,9	78
79	Actividades de agencias de viajes, operadores turísticos, servicios de reservas y otros relacionados	0	0,0	0	0,0	0	0,0	0,0	0,0	79
80	Actividades de seguridad e investigación	24	75,8	8	24,2	32	0,4	2.412,2	3.196,8	80
81	Servicios a edificios y actividades de jardinería	130	50,0	130	50,0	259	3,3	5.941,3	2.754,4	81
82	Actividades administrativas de oficina y otras actividades auxiliares a las empresas	31	62,0	19	38,0	50	0,6	3.532,4	2.119,2	82
<b>Sección O</b>	<b>ADMINISTRACIÓN PÚBLICA Y DEFENSA; SEGURIDAD SOCIAL OBLIGATORIA</b>	<b>241</b>	<b>65,6</b>	<b>127</b>	<b>34,4</b>	<b>368</b>	<b>4,7</b>	<b>4.450,3</b>	<b>1.806,0</b>	<b>Sección O</b>
84	Administración Pública y defensa; Seguridad Social obligatoria	241	65,6	127	34,4	368	4,7	4.450,3	1.806,0	84
<b>Sección P</b>	<b>EDUCACIÓN</b>	<b>29</b>	<b>35,8</b>	<b>52</b>	<b>64,2</b>	<b>81</b>	<b>1,0</b>	<b>671,3</b>	<b>629,2</b>	<b>Sección P</b>
85	Educación	29	35,8	52	64,2	81	1,0	671,3	629,2	85
<b>Sección Q</b>	<b>ACTIVIDADES SANITARIAS Y DE SERVICIOS SOCIALES</b>	<b>60</b>	<b>17,6</b>	<b>283</b>	<b>82,4</b>	<b>343</b>	<b>4,3</b>	<b>1.344,9</b>	<b>1.886,9</b>	<b>Sección Q</b>
86	Actividades sanitarias	35	26,3	100	73,7	135	1,7	1.039,8	936,4	86
87	Asistencia en establecimientos residenciales	22	14,2	133	85,8	155	2,0	3.471,9	4.964,2	87
88	Actividades de servicios sociales sin alojamiento	3	5,6	50	94,4	53	0,7	658,6	3.001,4	88
<b>Sección R</b>	<b>ACTIVIDADES ARTÍSTICAS, RECREATIVAS Y DE ENTRETENIMIENTO</b>	<b>150</b>	<b>76,0</b>	<b>48</b>	<b>24,0</b>	<b>198</b>	<b>2,5</b>	<b>5.394,2</b>	<b>2.542,7</b>	<b>Sección R</b>
90	Actividades de creación, artísticas y espectáculos	7	70,0	3	30,0	10	0,1	1.227,0	958,0	90
91	Actividades de bibliotecas, archivos, museos y otras actividades culturales	0	0,0	0	0,0	0	0,0	0,0	0,0	91
92	Actividades de juegos de azar y apuestas	3	100,0	0	0,0	3	0,0	1.674,4	0,0	92
93	Actividades deportivas, recreativas y de entretenimiento	140	75,9	45	24,1	185	2,3	6.985,6	3.501,0	93
<b>Sección S</b>	<b>OTROS SERVICIOS</b>	<b>64</b>	<b>57,1</b>	<b>48</b>	<b>42,6</b>	<b>112</b>	<b>1,4</b>	<b>2.754,3</b>	<b>1.091,4</b>	<b>Sección S</b>
94	Actividades asociativas	3	20,0	12	80,0	15	0,2	503,9	1.240,2	94
95	Reparación de ordenadores, efectos personales y artículos de uso doméstico	21	87,0	3	13,0	24	0,3	3.526,8	1.573,1	95
96	Otros servicios personales	40	55,4	33	44,6	73	0,9	3.523,2	1.016,5	96
<b>Sección T</b>	<b>ACTIVIDADES DE LOS HOGARES COMO EMPLEADORES Y COMO PRODUCTORES DE BIENES Y SERVICIOS PARA USO PROPIO</b>	<b>4</b>	<b>28,6</b>	<b>10</b>	<b>71,4</b>	<b>14</b>	<b>0,2</b>	<b>1.303,6</b>	<b>289,1</b>	<b>Sección T</b>
97	Actividades de los hogares como empleadores de personal doméstico	4	28,6	10	71,4	14	0,2	1.303,6	289,1	97
98	Actividades de los hogares como productores de bienes y servicios para uso propio	0	0,0	0	0,0	0	0,0	0,0	0,0	98
<b>Sección U</b>	<b>ACTIVIDADES DE ORGANIZACIONES Y ORGANISMOS EXTRATERRITORIALES</b>	<b>0</b>	<b>0,0</b>	<b>1</b>	<b>100,0</b>	<b>1</b>	<b>0,0</b>	<b>0,0</b>	<b>133.333,3</b>	<b>Sección U</b>
99	Actividades de organizaciones y organismos extraterritoriales	0	0,0	1	100,0	1	0,0	0,0	133.333,3	99
<b>OTROS SIN CLASIFICAR</b>		<b>0</b>	<b>0,0</b>	<b>0</b>	<b>0</b>	<b>0</b>	<b>0,0</b>	<b>0,0</b>	<b>0,0</b>	<b>i.i total</b>
<b>TOTAL</b>		<b>5.933</b>	<b>75,08</b>	<b>1.969</b>	<b>24,92</b>	<b>7.902</b>	<b>100</b>	<b>4.380,6</b>	<b>1.764,2</b>	<b>3.198,6</b>

**ACCIDENTES GRAVES EN JORNADA DE TRABAJO POR GÉNERO, SECCIONES Y DIVISIONES. EN CASTELLÓN**

Datos contabilizados según fecha de baja médica, correspondientes al periodo Interanual: enero 2024 - diciembre 2024

Cuadro 12

SECCIONES Y DIVISIONES CNAE-2009		ACCIDENTES GRAVES EN JORNADA DE TRABAJO								CNAE-2009
		VARONES		MUJERES		TOTAL		I.I cada 100000 trab.		
		Total	%	Total	%	Total	%	VARONES	MUJERES	
<b>Sección A</b>	<b>AGRICULTURA, GANADERÍA, SILVICULTURA Y PESCA</b>	<b>2</b>	<b>100,0</b>	<b>0</b>	<b>0,0</b>	<b>2</b>	<b>5,6</b>	<b>24,9</b>	<b>0,0</b>	<b>Sección A</b>
01	Agricultura, ganadería, caza y servicios relacionados con las mismas	2	100,0	0	0,0	2	5,6	28,1	0,0	01
02	Silvicultura y explotación forestal	0	0,0	0	0	0	0,0	0,0	0,0	02
03	Pesca y acuicultura	0	0,0	0	0	0	0,0	0,0	0,0	03
<b>Sección B</b>	<b>INDUSTRIAS EXTRACTIVAS</b>	<b>0</b>	<b>0,0</b>	<b>0</b>	<b>0</b>	<b>0</b>	<b>0,0</b>	<b>0,0</b>	<b>0,0</b>	<b>Sección B</b>
05	Extracción de antracita, hulla y lignito	0	0,0	0	0	0	0,0	0,0	0,0	05
06	Extracción de crudo de petróleo y gas natural	0	0,0	0	0	0	0,0	0,0	0,0	06
07	Extracción de minerales metálicos	0	0,0	0	0	0	0,0	0,0	0,0	07
08	Otras industrias extractivas	0	0,0	0	0	0	0,0	0,0	0,0	08
09	Actividades de apoyo a las industrias extractivas	0	0,0	0	0	0	0,0	0,0	0,0	09
<b>Sección C</b>	<b>INDUSTRIA MANUFACTURERA</b>	<b>4</b>	<b>80,0</b>	<b>1</b>	<b>20,0</b>	<b>5</b>	<b>13,9</b>	<b>11,4</b>	<b>9,5</b>	<b>Sección C</b>
10	Industria de la alimentación	0	0,0	0	0	0	0,0	0,0	0,0	10
11	Fabricación de bebidas	0	0,0	0	0	0	0,0	0,0	0,0	11
12	Industria del tabaco	0	0,0	0	0	0	0,0	0,0	0,0	12
13	Industria textil	0	0,0	0	0	0	0,0	0,0	0,0	13
14	Confección de prendas de vestir	0	0,0	0	0	0	0,0	0,0	0,0	14
15	Industria del cuero y del calzado	0	0,0	0	0	0	0,0	0,0	0,0	15
16	Industria de la madera y del corcho, excepto muebles; cestería y espartería	1	100,0	0	0,0	1	2,8	96,3	0,0	16
17	Industria del papel	0	0,0	0	0	0	0,0	0,0	0,0	17
18	Artes gráficas y reproducción de soportes grabados	0	0,0	0	0	0	0,0	0,0	0,0	18
19	Coquerías y refino de petróleo	0	0,0	0	0	0	0,0	0,0	0,0	19
20	Industria química	0	0,0	0	0	0	0,0	0,0	0,0	20
21	Fabricación de productos farmacéuticos	0	0,0	0	0	0	0,0	0,0	0,0	21
22	Fabricación de productos de caucho y plásticos	0	0,0	0	0	0	0,0	0,0	0,0	22
23	Fabricación de otros productos minerales no metálicos	1	50,0	1	50,0	2	5,6	6,9	29,5	23
24	Metalurgia; fabricación de productos de hierro, acero y ferroaleaciones	0	0,0	0	0	0	0,0	0,0	0,0	24
25	Fabricación de productos metálicos, excepto maquinaria y equipo	0	0,0	0	0	0	0,0	0,0	0,0	25
26	Fabricación de productos informáticos, electrónicos y ópticos	0	0,0	0	0	0	0,0	0,0	0,0	26
27	Fabricación de material y equipo eléctrico	0	0,0	0	0	0	0,0	0,0	0,0	27
28	Fabricación de maquinaria y equipo n.c.o.p.	0	0,0	0	0	0	0,0	0,0	0,0	28
29	Fabricación de vehículos de motor, remolques y semirremolques	0	0,0	0	0	0	0,0	0,0	0,0	29
30	Fabricación de otro material de transporte	0	0,0	0	0	0	0,0	0,0	0,0	30
31	Fabricación de muebles	0	0,0	0	0	0	0,0	0,0	0,0	31
32	Otras industrias manufactureras	0	0,0	0	0	0	0,0	0,0	0,0	32
33	Reparación e instalación de maquinaria y equipo	2	100,0	0	0,0	2	5,6	117,5	0,0	33
<b>Sección D</b>	<b>SUMINISTRO DE ENERGÍA ELÉCTRICA, GAS, VAPOR Y AIRE ACONDICIONADO</b>	<b>0</b>	<b>0,0</b>	<b>0</b>	<b>0</b>	<b>0</b>	<b>0,0</b>	<b>0,0</b>	<b>0,0</b>	<b>Sección D</b>
35	Suministro de energía eléctrica, gas, vapor y aire acondicionado	0	0,0	0	0	0	0,0	0,0	0,0	35
<b>Sección E</b>	<b>SUMINISTRO DE AGUA, ACTIVIDADES DE SANEAMIENTO, GESTIÓN DE RESIDUOS Y DESCONTAMINACIÓN</b>	<b>0</b>	<b>0,0</b>	<b>0</b>	<b>0</b>	<b>0</b>	<b>0,0</b>	<b>0,0</b>	<b>0,0</b>	<b>Sección E</b>
36	Captación, depuración y distribución de agua	0	0,0	0	0	0	0,0	0,0	0,0	36
37	Recogida y tratamiento de aguas residuales	0	0,0	0	0	0	0,0	0,0	0,0	37
38	Recogida, tratamiento y eliminación de residuos; valorización	0	0,0	0	0	0	0,0	0,0	0,0	38
39	Actividades de descontaminación y otros servicios de gestión de residuos	0	0,0	0	0	0	0,0	0,0	0,0	39
<b>Sección F</b>	<b>CONSTRUCCIÓN</b>	<b>12</b>	<b>100,0</b>	<b>0</b>	<b>0,0</b>	<b>12</b>	<b>33,3</b>	<b>75,0</b>	<b>0,0</b>	<b>Sección F</b>
41	Construcción de edificios	6	100,0	0	0,0	6	16,7	93,2	0,0	41
42	Ingeniería civil	0	0,0	0	0	0	0,0	0,0	0,0	42
43	Actividades de construcción especializada	6	100,0	0	0,0	6	16,7	68,5	0,0	43
<b>Sección G</b>	<b>COMERCIO AL POR MAYOR Y AL POR MENOR; REPARACIÓN DE VEHÍCULOS DE MOTOR Y MOTOCICLETAS</b>	<b>4</b>	<b>80,0</b>	<b>1</b>	<b>20,0</b>	<b>5</b>	<b>13,9</b>	<b>20,0</b>	<b>4,3</b>	<b>Sección G</b>
45	Venta y reparación de vehículos de motor y motocicletas	0	0,0	0	0	0	0,0	0,0	0,0	45
46	Comercio al por mayor e intermediarios del comercio, excepto de vehículos de motor y motocicletas	4	100,0	0	0,0	4	11,1	41,6	0,0	46
47	Comercio al por menor, excepto de vehículos de motor y motocicletas	0	0,0	1	100,0	1	2,8	0,0	6,6	47
<b>Sección H</b>	<b>TRANSPORTE Y ALMACENAMIENTO</b>	<b>5</b>	<b>100,0</b>	<b>0</b>	<b>0,0</b>	<b>5</b>	<b>13,9</b>	<b>50,3</b>	<b>0,0</b>	<b>Sección H</b>
49	Transporte terrestre y por tubería	5	100,0	0	0,0	5	13,9	69,5	0,0	49
50	Transporte marítimo y por vías navegables interiores	0	0,0	0	0	0	0,0	0,0	0,0	50
51	Transporte aéreo	0	0,0	0	0	0	0,0	0,0	0,0	51
52	Almacenamiento y actividades anexas al transporte	0	0,0	0	0	0	0,0	0,0	0,0	52
53	Actividades postales y de correos	0	0,0	0	0	0	0,0	0,0	0,0	53
<b>Sección I</b>	<b>HOSTELERÍA</b>	<b>2</b>	<b>50,0</b>	<b>2</b>	<b>50,0</b>	<b>4</b>	<b>11,1</b>	<b>22,2</b>	<b>14,2</b>	<b>Sección I</b>
55	Servicios de alojamiento	0	0,0	0	0	0	0,0	0,0	0,0	55
56	Servicios de comidas y bebidas	2	50,0	2	50,0	4	11,1	26,9	17,4	56

SECCIONES Y DIVISIONES CNAE-2009		ACCIDENTES GRAVES EN JORNADA DE TRABAJO								
		VARONES		MUJERES		TOTAL		I.I cada 100000 trab.		CNAE-2009
		Total	%	Total	%	Total	%	VARONES	MUJERES	
<b>Sección J</b>	<b>INFORMACIÓN Y COMUNICACIONES</b>	<b>0</b>	<b>0,0</b>	<b>0</b>	<b>0</b>	<b>0</b>	<b>0,0</b>	<b>0,0</b>	<b>0,0</b>	<b>Sección J</b>
58	Edición	0	0,0	0	0	0	0,0	0,0	0,0	58
59	Actividades cinematográficas, de vídeo y de televisión, grabación de sonido y edición musical	0	0,0	0	0	0	0,0	0,0	0,0	59
60	Actividades de programación y emisión de radio y televisión	0	0,0	0	0	0	0,0	0,0	0,0	60
61	Telecomunicaciones	0	0,0	0	0	0	0,0	0,0	0,0	61
62	Programación, consultoría y otras actividades relacionadas con la informática	0	0,0	0	0	0	0,0	0,0	0,0	62
63	Servicios de información	0	0,0	0	0	0	0,0	0,0	0,0	63
<b>Sección K</b>	<b>ACTIVIDADES FINANCIERAS Y DE SEGUROS</b>	<b>0</b>	<b>0,0</b>	<b>0</b>	<b>0</b>	<b>0</b>	<b>0,0</b>	<b>0,0</b>	<b>0,0</b>	<b>Sección K</b>
64	Servicios financieros, excepto seguros y fondos de pensiones	0	0,0	0	0	0	0,0	0,0	0,0	64
65	Seguros, reaseguros y fondos de pensiones, excepto Seguridad Social obligatoria	0	0,0	0	0	0	0,0	0,0	0,0	65
66	Actividades auxiliares a los servicios financieros y a los seguros	0	0,0	0	0	0	0,0	0,0	0,0	66
<b>Sección L</b>	<b>ACTIVIDADES INMOBILIARIAS</b>	<b>0</b>	<b>0,0</b>	<b>0</b>	<b>0</b>	<b>0</b>	<b>0,0</b>	<b>0,0</b>	<b>0,0</b>	<b>Sección L</b>
68	Actividades inmobiliarias	0	0,0	0	0	0	0,0	0,0	0,0	68
<b>Sección M</b>	<b>ACTIVIDADES PROFESIONALES, CIENTÍFICAS Y TÉCNICAS</b>	<b>0</b>	<b>0,0</b>	<b>0</b>	<b>0</b>	<b>0</b>	<b>0,0</b>	<b>0,0</b>	<b>0,0</b>	<b>Sección M</b>
69	Actividades jurídicas y de contabilidad	0	0,0	0	0	0	0,0	0,0	0,0	69
70	Actividades de las sedes centrales; actividades de consultoría de gestión empresarial	0	0,0	0	0	0	0,0	0,0	0,0	70
71	Servicios técnicos de arquitectura e ingeniería; ensayos y análisis técnicos	0	0,0	0	0	0	0,0	0,0	0,0	71
72	Investigación y desarrollo	0	0,0	0	0	0	0,0	0,0	0,0	72
73	Publicidad y estudios de mercado	0	0,0	0	0	0	0,0	0,0	0,0	73
74	Otras actividades profesionales, científicas y técnicas	0	0,0	0	0	0	0,0	0,0	0,0	74
75	Actividades veterinarias	0	0,0	0	0	0	0,0	0,0	0,0	75
<b>Sección N</b>	<b>ACTIVIDADES ADMINISTRATIVAS Y SERVICIOS AUXILIARES</b>	<b>1</b>	<b>50,0</b>	<b>1</b>	<b>50,0</b>	<b>2</b>	<b>5,6</b>	<b>14,8</b>	<b>13,1</b>	<b>Sección N</b>
77	Actividades de alquiler	0	0,0	0	0	0	0,0	0,0	0,0	77
78	Actividades relacionadas con el empleo	0	0,0	0	0	0	0,0	0,0	0,0	78
79	Actividades de agencias de viajes, operadores turísticos, servicios de reservas y otros relacionados	0	0,0	0	0	0	0,0	0,0	0,0	79
80	Actividades de seguridad e investigación	0	0,0	0	0	0	0,0	0,0	0,0	80
81	Servicios a edificios y actividades de jardinería	0	0,0	1	100,0	1	2,8	0,0	21,3	81
82	Actividades administrativas de oficina y otras actividades auxiliares a las empresas	1	100,0	0	0,0	1	2,8	113,9	0,0	82
<b>Sección O</b>	<b>ADMINISTRACIÓN PÚBLICA Y DEFENSA; SEGURIDAD SOCIAL OBLIGATORIA</b>	<b>0</b>	<b>0,0</b>	<b>0</b>	<b>0</b>	<b>0</b>	<b>0,0</b>	<b>0,0</b>	<b>0,0</b>	<b>Sección O</b>
84	Administración Pública y defensa; Seguridad Social obligatoria	0	0,0	0	0	0	0,0	0,0	0,0	84
<b>Sección P</b>	<b>EDUCACIÓN</b>	<b>0</b>	<b>0,0</b>	<b>0</b>	<b>0</b>	<b>0</b>	<b>0,0</b>	<b>0,0</b>	<b>0,0</b>	<b>Sección P</b>
85	Educación	0	0,0	0	0	0	0,0	0,0	0,0	85
<b>Sección Q</b>	<b>ACTIVIDADES SANITARIAS Y DE SERVICIOS SOCIALES</b>	<b>0</b>	<b>0,0</b>	<b>0</b>	<b>0</b>	<b>0</b>	<b>0,0</b>	<b>0,0</b>	<b>0,0</b>	<b>Sección Q</b>
86	Actividades sanitarias	0	0,0	0	0	0	0,0	0,0	0,0	86
87	Asistencia en establecimientos residenciales	0	0,0	0	0	0	0,0	0,0	0,0	87
88	Actividades de servicios sociales sin alojamiento	0	0,0	0	0	0	0,0	0,0	0,0	88
<b>Sección R</b>	<b>ACTIVIDADES ARTÍSTICAS, RECREATIVAS Y DE ENTRETENIMIENTO</b>	<b>0</b>	<b>0,0</b>	<b>0</b>	<b>0</b>	<b>0</b>	<b>0,0</b>	<b>0,0</b>	<b>0,0</b>	<b>Sección R</b>
90	Actividades de creación, artísticas y espectáculos	0	0,0	0	0	0	0,0	0,0	0,0	90
91	Actividades de bibliotecas, archivos, museos y otras actividades culturales	0	0,0	0	0	0	0,0	0,0	0,0	91
92	Actividades de juegos de azar y apuestas	0	0,0	0	0	0	0,0	0,0	0,0	92
93	Actividades deportivas, recreativas y de entretenimiento	0	0,0	0	0	0	0,0	0,0	0,0	93
<b>Sección S</b>	<b>OTROS SERVICIOS</b>	<b>0</b>	<b>0,0</b>	<b>1</b>	<b>100,0</b>	<b>1</b>	<b>2,8</b>	<b>0,0</b>	<b>22,9</b>	<b>Sección S</b>
94	Actividades asociativas	0	0,0	0	0	0	0,0	0,0	0,0	94
95	Reparación de ordenadores, efectos personales y artículos de uso doméstico	0	0,0	0	0	0	0,0	0,0	0,0	95
96	Otros servicios personales	0	0,0	1	100,0	1	2,8	0,0	31,2	96
<b>Sección T</b>	<b>ACTIVIDADES DE LOS HOGARES COMO EMPLEADORES Y COMO PRODUCTORES DE BIENES Y SERVICIOS PARA USO PROPIO</b>	<b>0</b>	<b>0,0</b>	<b>0</b>	<b>0</b>	<b>0</b>	<b>0,0</b>	<b>0,0</b>	<b>0,0</b>	<b>Sección T</b>
97	Actividades de los hogares como empleadores de personal doméstico	0	0,0	0	0	0	0,0	0,0	0,0	97
98	Actividades de los hogares como productores de bienes y servicios para uso propio	0	0,0	0	0	0	0,0	0,0	0,0	98
<b>Sección U</b>	<b>ACTIVIDADES DE ORGANIZACIONES Y ORGANISMOS EXTRATERRITORIALES</b>	<b>0</b>	<b>0,0</b>	<b>0</b>	<b>0</b>	<b>0</b>	<b>0,0</b>	<b>0,0</b>	<b>0,0</b>	<b>Sección U</b>
99	Actividades de organizaciones y organismos extraterritoriales	0	0,0	0	0	0	0,0	0,0	0,0	99
<b>OTROS SIN CLASIFICAR</b>		<b>0</b>	<b>0,0</b>	<b>0</b>	<b>0</b>	<b>0</b>	<b>0,0</b>	<b>0,0</b>	<b>0,0</b>	<b>i.i total</b>
<b>TOTAL</b>		<b>30</b>	<b>83,33</b>	<b>6</b>	<b>16,67</b>	<b>36</b>	<b>100</b>	<b>22,1</b>	<b>5,4</b>	<b>14,6</b>

**TOTAL DE ACCIDENTES MORTALES EN JORNADA DE TRABAJO POR GÉNERO, SECCIONES Y DIVISIONES, EN CASTELLÓN**

Datos contabilizados según fecha de baja médica, correspondientes al periodo Interanual: enero 2024 - diciembre 2024

Cuadro 13

SECCIONES Y DIVISIONES CNAE-2009		TOTAL DE ACCIDENTES MORTALES EN JORNADA DE TRABAJO								
		VARONES		MUJERES		TOTAL		I.I cada 100000 trab.		CNAE-2009
		Total	%	Total	%	Total	%	VARONES	MUJERES	
<b>Sección A</b>	<b>AGRICULTURA, GANADERÍA, SILVICULTURA Y PESCA</b>	<b>0</b>	<b>0,0</b>	<b>0</b>	<b>0</b>	<b>0</b>	<b>0,0</b>	<b>0,0</b>	<b>0,0</b>	<b>Sección A</b>
01	Agricultura, ganadería, caza y servicios relacionados con las mismas	0	0,0	0	0	0	0,0	0,0	0,0	01
02	Silvicultura y explotación forestal	0	0,0	0	0	0	0,0	0,0	0,0	02
03	Pesca y acuicultura	0	0,0	0	0	0	0,0	0,0	0,0	03
<b>Sección B</b>	<b>INDUSTRIAS EXTRACTIVAS</b>	<b>0</b>	<b>0,0</b>	<b>0</b>	<b>0</b>	<b>0</b>	<b>0,0</b>	<b>0,0</b>	<b>0,0</b>	<b>Sección B</b>
05	Extracción de antracita, hulla y lignito	0	0,0	0	0	0	0,0	0,0	0,0	05
06	Extracción de crudo de petróleo y gas natural	0	0,0	0	0	0	0,0	0,0	0,0	06
07	Extracción de minerales metálicos	0	0,0	0	0	0	0,0	0,0	0,0	07
08	Otras industrias extractivas	0	0,0	0	0	0	0,0	0,0	0,0	08
09	Actividades de apoyo a las industrias extractivas	0	0,0	0	0	0	0,0	0,0	0,0	09
<b>Sección C</b>	<b>INDUSTRIA MANUFACTURERA</b>	<b>1</b>	<b>100,0</b>	<b>0</b>	<b>0,0</b>	<b>1</b>	<b>14,3</b>	<b>2,9</b>	<b>0,0</b>	<b>Sección C</b>
10	Industria de la alimentación	0	0,0	0	0	0	0,0	0,0	0,0	10
11	Fabricación de bebidas	0	0,0	0	0	0	0,0	0,0	0,0	11
12	Industria del tabaco	0	0,0	0	0	0	0,0	0,0	0,0	12
13	Industria textil	0	0,0	0	0	0	0,0	0,0	0,0	13
14	Confección de prendas de vestir	0	0,0	0	0	0	0,0	0,0	0,0	14
15	Industria del cuero y del calzado	0	0,0	0	0	0	0,0	0,0	0,0	15
16	Industria de la madera y del corcho, excepto muebles; cestería y espartería	0	0,0	0	0	0	0,0	0,0	0,0	16
17	Industria del papel	0	0,0	0	0	0	0,0	0,0	0,0	17
18	Artes gráficas y reproducción de soportes grabados	0	0,0	0	0	0	0,0	0,0	0,0	18
19	Coquerías y refino de petróleo	0	0,0	0	0	0	0,0	0,0	0,0	19
20	Industria química	0	0,0	0	0	0	0,0	0,0	0,0	20
21	Fabricación de productos farmacéuticos	0	0,0	0	0	0	0,0	0,0	0,0	21
22	Fabricación de productos de caucho y plásticos	0	0,0	0	0	0	0,0	0,0	0,0	22
23	Fabricación de otros productos minerales no metálicos	1	100,0	0	0,0	1	14,3	6,9	0,0	23
24	Metalurgia; fabricación de productos de hierro, acero y ferroaleaciones	0	0,0	0	0	0	0,0	0,0	0,0	24
25	Fabricación de productos metálicos, excepto maquinaria y equipo	0	0,0	0	0	0	0,0	0,0	0,0	25
26	Fabricación de productos informáticos, electrónicos y ópticos	0	0,0	0	0	0	0,0	0,0	0,0	26
27	Fabricación de material y equipo eléctrico	0	0,0	0	0	0	0,0	0,0	0,0	27
28	Fabricación de maquinaria y equipo n.c.o.p.	0	0,0	0	0	0	0,0	0,0	0,0	28
29	Fabricación de vehículos de motor, remolques y semirremolques	0	0,0	0	0	0	0,0	0,0	0,0	29
30	Fabricación de otro material de transporte	0	0,0	0	0	0	0,0	0,0	0,0	30
31	Fabricación de muebles	0	0,0	0	0	0	0,0	0,0	0,0	31
32	Otras industrias manufactureras	0	0,0	0	0	0	0,0	0,0	0,0	32
33	Reparación e instalación de maquinaria y equipo	0	0,0	0	0	0	0,0	0,0	0,0	33
<b>Sección D</b>	<b>SUMINISTRO DE ENERGÍA ELÉCTRICA, GAS, VAPOR Y AIRE ACONDICIONADO</b>	<b>0</b>	<b>0,0</b>	<b>0</b>	<b>0</b>	<b>0</b>	<b>0,0</b>	<b>0,0</b>	<b>0,0</b>	<b>Sección D</b>
35	Suministro de energía eléctrica, gas, vapor y aire acondicionado	0	0,0	0	0	0	0,0	0,0	0,0	35
<b>Sección E</b>	<b>SUMINISTRO DE AGUA, ACTIVIDADES DE SANEAMIENTO, GESTIÓN DE RESIDUOS Y DESCONTAMINACIÓN</b>	<b>0</b>	<b>0,0</b>	<b>0</b>	<b>0</b>	<b>0</b>	<b>0,0</b>	<b>0,0</b>	<b>0,0</b>	<b>Sección E</b>
36	Captación, depuración y distribución de agua	0	0,0	0	0	0	0,0	0,0	0,0	36
37	Recogida y tratamiento de aguas residuales	0	0,0	0	0	0	0,0	0,0	0,0	37
38	Recogida, tratamiento y eliminación de residuos; valorización	0	0,0	0	0	0	0,0	0,0	0,0	38
39	Actividades de descontaminación y otros servicios de gestión de residuos	0	0,0	0	0	0	0,0	0,0	0,0	39
<b>Sección F</b>	<b>CONSTRUCCIÓN</b>	<b>2</b>	<b>100,0</b>	<b>0</b>	<b>0,0</b>	<b>2</b>	<b>28,6</b>	<b>12,5</b>	<b>0,0</b>	<b>Sección F</b>
41	Construcción de edificios	0	0,0	0	0	0	0,0	0,0	0,0	41
42	Ingeniería civil	1	100,0	0	0,0	1	14,3	12,3	0,0	42
43	Actividades de construcción especializada	1	100,0	0	0,0	1	14,3	11,4	0,0	43
<b>Sección G</b>	<b>COMERCIO AL POR MAYOR Y AL POR MENOR; REPARACIÓN DE VEHÍCULOS DE MOTOR Y MOTOCICLETAS</b>	<b>1</b>	<b>100,0</b>	<b>0</b>	<b>0,0</b>	<b>1</b>	<b>14,3</b>	<b>5,0</b>	<b>0,0</b>	<b>Sección G</b>
45	Venta y reparación de vehículos de motor y motocicletas	0	0,0	0	0	0	0,0	0,0	0,0	45
46	Comercio al por mayor e intermediarios del comercio, excepto de vehículos de motor y motocicletas	1	100,0	0	0,0	1	14,3	10,4	0,0	46
47	Comercio al por menor, excepto de vehículos de motor y motocicletas	0	0,0	0	0	0	0,0	0,0	0,0	47
<b>Sección H</b>	<b>TRANSPORTE Y ALMACENAMIENTO</b>	<b>2</b>	<b>100,0</b>	<b>0</b>	<b>0,0</b>	<b>2</b>	<b>28,6</b>	<b>20,1</b>	<b>0,0</b>	<b>Sección H</b>
49	Transporte terrestre y por tubería	2	100,0	0	0,0	2	28,6	27,8	0,0	49
50	Transporte marítimo y por vías navegables interiores	0	0,0	0	0	0	0,0	0,0	0,0	50
51	Transporte aéreo	0	0,0	0	0	0	0,0	0,0	0,0	51
52	Almacenamiento y actividades anexas al transporte	0	0,0	0	0	0	0,0	0,0	0,0	52
53	Actividades postales y de correos	0	0,0	0	0	0	0,0	0,0	0,0	53
<b>Sección I</b>	<b>HOSTELERÍA</b>	<b>0</b>	<b>0,0</b>	<b>0</b>	<b>0</b>	<b>0</b>	<b>0,0</b>	<b>0,0</b>	<b>0,0</b>	<b>Sección I</b>
55	Servicios de alojamiento	0	0,0	0	0	0	0,0	0,0	0,0	55
56	Servicios de comidas y bebidas	0	0,0	0	0	0	0,0	0,0	0,0	56

SECCIONES Y DIVISIONES CNAE-2009		TOTAL DE ACCIDENTES MORTALES EN JORNADA DE TRABAJO								CNAE-2009
		VARONES		MUJERES		TOTAL		I.I cada 100000 trab.		
		Total	%	Total	%	Total	%	VARONES	MUJERES	
<b>Sección J</b>	<b>INFORMACIÓN Y COMUNICACIONES</b>	<b>0</b>	<b>0,0</b>	<b>0</b>	<b>0</b>	<b>0</b>	<b>0,0</b>	<b>0,0</b>	<b>0,0</b>	<b>Sección J</b>
58	Edición	0	0,0	0	0	0	0,0	0,0	0,0	58
59	Actividades cinematográficas, de vídeo y de televisión, grabación de sonido y edición musical	0	0,0	0	0	0	0,0	0,0	0,0	59
60	Actividades de programación y emisión de radio y televisión	0	0,0	0	0	0	0,0	0,0	0,0	60
61	Telecomunicaciones	0	0,0	0	0	0	0,0	0,0	0,0	61
62	Programación, consultoría y otras actividades relacionadas con la informática	0	0,0	0	0	0	0,0	0,0	0,0	62
63	Servicios de información	0	0,0	0	0	0	0,0	0,0	0,0	63
<b>Sección K</b>	<b>ACTIVIDADES FINANCIERAS Y DE SEGUROS</b>	<b>0</b>	<b>0,0</b>	<b>0</b>	<b>0</b>	<b>0</b>	<b>0,0</b>	<b>0,0</b>	<b>0,0</b>	<b>Sección K</b>
64	Servicios financieros, excepto seguros y fondos de pensiones	0	0,0	0	0	0	0,0	0,0	0,0	64
65	Seguros, reaseguros y fondos de pensiones, excepto Seguridad Social obligatoria	0	0,0	0	0	0	0,0	0,0	0,0	65
66	Actividades auxiliares a los servicios financieros y a los seguros	0	0,0	0	0	0	0,0	0,0	0,0	66
<b>Sección L</b>	<b>ACTIVIDADES INMOBILIARIAS</b>	<b>0</b>	<b>0,0</b>	<b>0</b>	<b>0</b>	<b>0</b>	<b>0,0</b>	<b>0,0</b>	<b>0,0</b>	<b>Sección L</b>
68	Actividades inmobiliarias	0	0,0	0	0	0	0,0	0,0	0,0	68
<b>Sección M</b>	<b>ACTIVIDADES PROFESIONALES, CIENTÍFICAS Y TÉCNICAS</b>	<b>0</b>	<b>0,0</b>	<b>0</b>	<b>0</b>	<b>0</b>	<b>0,0</b>	<b>0,0</b>	<b>0,0</b>	<b>Sección M</b>
69	Actividades jurídicas y de contabilidad	0	0,0	0	0	0	0,0	0,0	0,0	69
70	Actividades de las sedes centrales; actividades de consultoría de gestión empresarial	0	0,0	0	0	0	0,0	0,0	0,0	70
71	Servicios técnicos de arquitectura e ingeniería; ensayos y análisis técnicos	0	0,0	0	0	0	0,0	0,0	0,0	71
72	Investigación y desarrollo	0	0,0	0	0	0	0,0	0,0	0,0	72
73	Publicidad y estudios de mercado	0	0,0	0	0	0	0,0	0,0	0,0	73
74	Otras actividades profesionales, científicas y técnicas	0	0,0	0	0	0	0,0	0,0	0,0	74
75	Actividades veterinarias	0	0,0	0	0	0	0,0	0,0	0,0	75
<b>Sección N</b>	<b>ACTIVIDADES ADMINISTRATIVAS Y SERVICIOS AUXILIARES</b>	<b>1</b>	<b>100,0</b>	<b>0</b>	<b>0,0</b>	<b>1</b>	<b>14,3</b>	<b>14,8</b>	<b>0,0</b>	<b>Sección N</b>
77	Actividades de alquiler	0	0,0	0	0	0	0,0	0,0	0,0	77
78	Actividades relacionadas con el empleo	0	0,0	0	0	0	0,0	0,0	0,0	78
79	Actividades de agencias de viajes, operadores turísticos, servicios de reservas y otros relacionados	0	0,0	0	0	0	0,0	0,0	0,0	79
80	Actividades de seguridad e investigación	0	0,0	0	0	0	0,0	0,0	0,0	80
81	Servicios a edificios y actividades de jardinería	1	100,0	0	0,0	1	14,3	45,9	0,0	81
82	Actividades administrativas de oficina y otras actividades auxiliares a las empresas	0	0,0	0	0	0	0,0	0,0	0,0	82
<b>Sección O</b>	<b>ADMINISTRACIÓN PÚBLICA Y DEFENSA; SEGURIDAD SOCIAL OBLIGATORIA</b>	<b>0</b>	<b>0,0</b>	<b>0</b>	<b>0</b>	<b>0</b>	<b>0,0</b>	<b>0,0</b>	<b>0,0</b>	<b>Sección O</b>
84	Administración Pública y defensa; Seguridad Social obligatoria	0	0,0	0	0	0	0,0	0,0	0,0	84
<b>Sección P</b>	<b>EDUCACIÓN</b>	<b>0</b>	<b>0,0</b>	<b>0</b>	<b>0</b>	<b>0</b>	<b>0,0</b>	<b>0,0</b>	<b>0,0</b>	<b>Sección P</b>
85	Educación	0	0,0	0	0	0	0,0	0,0	0,0	85
<b>Sección Q</b>	<b>ACTIVIDADES SANITARIAS Y DE SERVICIOS SOCIALES</b>	<b>0</b>	<b>0,0</b>	<b>0</b>	<b>0</b>	<b>0</b>	<b>0,0</b>	<b>0,0</b>	<b>0,0</b>	<b>Sección Q</b>
86	Actividades sanitarias	0	0,0	0	0	0	0,0	0,0	0,0	86
87	Asistencia en establecimientos residenciales	0	0,0	0	0	0	0,0	0,0	0,0	87
88	Actividades de servicios sociales sin alojamiento	0	0,0	0	0	0	0,0	0,0	0,0	88
<b>Sección R</b>	<b>ACTIVIDADES ARTÍSTICAS, RECREATIVAS Y DE ENTRETENIMIENTO</b>	<b>0</b>	<b>0,0</b>	<b>0</b>	<b>0</b>	<b>0</b>	<b>0,0</b>	<b>0,0</b>	<b>0,0</b>	<b>Sección R</b>
90	Actividades de creación, artísticas y espectáculos	0	0,0	0	0	0	0,0	0,0	0,0	90
91	Actividades de bibliotecas, archivos, museos y otras actividades culturales	0	0,0	0	0	0	0,0	0,0	0,0	91
92	Actividades de juegos de azar y apuestas	0	0,0	0	0	0	0,0	0,0	0,0	92
93	Actividades deportivas, recreativas y de entretenimiento	0	0,0	0	0	0	0,0	0,0	0,0	93
<b>Sección S</b>	<b>OTROS SERVICIOS</b>	<b>0</b>	<b>0,0</b>	<b>0</b>	<b>0</b>	<b>0</b>	<b>0,0</b>	<b>0,0</b>	<b>0,0</b>	<b>Sección S</b>
94	Actividades asociativas	0	0,0	0	0	0	0,0	0,0	0,0	94
95	Reparación de ordenadores, efectos personales y artículos de uso doméstico	0	0,0	0	0	0	0,0	0,0	0,0	95
96	Otros servicios personales	0	0,0	0	0	0	0,0	0,0	0,0	96
<b>Sección T</b>	<b>ACTIVIDADES DE LOS HOGARES COMO EMPLEADORES Y COMO PRODUCTORES DE BIENES Y SERVICIOS PARA USO PROPIO</b>	<b>0</b>	<b>0,0</b>	<b>0</b>	<b>0</b>	<b>0</b>	<b>0,0</b>	<b>0,0</b>	<b>0,0</b>	<b>Sección T</b>
97	Actividades de los hogares como empleadores de personal doméstico	0	0,0	0	0	0	0,0	0,0	0,0	97
98	Actividades de los hogares como productores de bienes y servicios para uso propio	0	0,0	0	0	0	0,0	0,0	0,0	98
<b>Sección U</b>	<b>ACTIVIDADES DE ORGANIZACIONES Y ORGANISMOS EXTRATERRITORIALES</b>	<b>0</b>	<b>0,0</b>	<b>0</b>	<b>0</b>	<b>0</b>	<b>0,0</b>	<b>0,0</b>	<b>0,0</b>	<b>Sección U</b>
99	Actividades de organizaciones y organismos extraterritoriales	0	0,0	0	0	0	0,0	0,0	0,0	99
<b>OTROS SIN CLASIFICAR</b>		<b>0</b>	<b>0,0</b>	<b>0</b>	<b>0</b>	<b>0</b>	<b>0,0</b>	<b>0,0</b>	<b>0,0</b>	<b>i.i total</b>
<b>TOTAL</b>		<b>7</b>	<b>100,00</b>	<b>0</b>	<b>0,00</b>	<b>7</b>	<b>100</b>	<b>5,2</b>	<b>0,0</b>	<b>2,8</b>

**TOTAL DE ACCIDENTES CON BAJA EN JORNADA DE TRABAJO POR GÉNERO, SECCIONES Y DIVISIONES, EN VALENCIA**

Datos contabilizados según fecha de baja médica, correspondientes al periodo Interanual: enero 2024 - diciembre 2024

Cuadro 14

SECCIONES Y DIVISIONES CNAE-2009		TOTAL DE ACCIDENTES EN JORNADA DE TRABAJO								
		VARONES		MUJERES		TOTAL		I.I cada 100000 trab.		CNAE-2009
		Total	%	Total	%	Total	%	VARONES	MUJERES	
<b>Sección A</b>	<b>AGRICULTURA, GANADERÍA, SILVICULTURA Y PESCA</b>	<b>1.127</b>	<b>88,6</b>	<b>146</b>	<b>11,4</b>	<b>1273</b>	<b>4,4</b>	<b>5.545,7</b>	<b>3.768,3</b>	<b>Sección A</b>
01	Agricultura, ganadería, caza y servicios relacionados con las mismas	1.067	88,7	137	11,3	1204	4,2	5.547,4	3.915,7	01
02	Silvicultura y explotación forestal	52	85,2	9	14,8	61	0,2	5.913,6	2.595,5	02
03	Pesca y acuicultura	8	100,0	0	0,0	8	0,0	3.838,5	0,0	03
<b>Sección B</b>	<b>INDUSTRIAS EXTRACTIVAS</b>	<b>30</b>	<b>100,0</b>	<b>0</b>	<b>0,0</b>	<b>30</b>	<b>0,1</b>	<b>5.934,7</b>	<b>0,0</b>	<b>Sección B</b>
05	Extracción de antracita, hulla y lignito	0	0,0	0	0,0	0	0,0	0,0	0,0	05
06	Extracción de crudo de petróleo y gas natural	0	0,0	0	0,0	0	0,0	0,0	0,0	06
07	Extracción de minerales metálicos	0	0,0	0	0,0	0	0,0	0,0	0,0	07
08	Otras industrias extractivas	30	100,0	0	0,0	30	0,1	6.272,9	0,0	08
09	Actividades de apoyo a las industrias extractivas	0	0,0	0	0,0	0	0,0	0,0	0,0	09
<b>Sección C</b>	<b>INDUSTRIA MANUFACTURERA</b>	<b>4.553</b>	<b>81,9</b>	<b>1.006</b>	<b>18,1</b>	<b>5.559</b>	<b>19,2</b>	<b>4.358,5</b>	<b>2.259,1</b>	<b>Sección C</b>
10	Industria de la alimentación	782	59,8	526	40,2	1308	4,5	4.966,2	3.646,8	10
11	Fabricación de bebidas	64	85,3	11	14,7	75	0,3	3.136,1	1.417,8	11
12	Industria del tabaco	0	0,0	0	0,0	0	0,0	0,0	0,0	12
13	Industria textil	118	74,7	40	25,3	158	0,5	3.364,7	1.562,3	13
14	Confección de prendas de vestir	15	55,6	12	44,4	27	0,1	1.672,1	532,5	14
15	Industria del cuero y del calzado	17	77,3	5	22,7	22	0,1	3.135,1	1.918,8	15
16	Industria de la madera y del corcho, excepto muebles; cestería y espartería	252	92,3	21	7,7	273	0,9	5.857,2	2.176,5	16
17	Industria del papel	93	78,2	26	21,8	119	0,4	2.803,5	3.528,2	17
18	Artes gráficas y reproducción de soportes grabados	103	81,3	24	18,8	127	0,4	3.184,5	1.503,8	18
19	Coquerías y refino de petróleo	0	0,0	0	0,0	0	0,0	0,0	0,0	19
20	Industria química	246	70,9	101	29,1	347	1,2	4.014,2	2.524,8	20
21	Fabricación de productos farmacéuticos	10	62,5	6	37,5	16	0,1	3.989,4	2.165,4	21
22	Fabricación de productos de caucho y plásticos	292	90,4	31	9,6	323	1,1	4.493,1	1.400,2	22
23	Fabricación de otros productos minerales no metálicos	228	90,8	23	9,2	251	0,9	5.334,1	2.023,0	23
24	Metalurgia; fabricación de productos de hierro, acero y ferroaleaciones	93	95,9	4	4,1	97	0,3	4.289,5	1.266,8	24
25	Fabricación de productos metálicos, excepto maquinaria y equipo	889	95,1	46	4,9	935	3,2	6.181,5	1.698,7	25
26	Fabricación de productos informáticos, electrónicos y ópticos	17	89,5	2	10,5	19	0,1	1.136,7	280,6	26
27	Fabricación de material y equipo eléctrico	52	71,6	21	28,4	73	0,3	2.632,6	1.917,1	27
28	Fabricación de maquinaria y equipo n.c.o.p.	327	97,3	9	2,7	336	1,2	4.061,8	549,6	28
29	Fabricación de vehículos de motor, remolques y semirremolques	253	82,7	53	17,3	306	1,1	2.405,7	2.085,0	29
30	Fabricación de otro material de transporte	119	96,7	4	3,3	123	0,4	4.427,6	946,7	30
31	Fabricación de muebles	261	92,2	22	7,8	283	1,0	4.959,7	1.459,5	31
32	Otras industrias manufactureras	53	82,8	11	17,2	64	0,2	2.650,3	732,1	32
33	Reparación e instalación de maquinaria y equipo	269	97,1	8	2,9	277	1,0	5.201,4	914,4	33
<b>Sección D</b>	<b>SUMINISTRO DE ENERGÍA ELÉCTRICA, GAS, VAPOR Y AIRE ACONDICIONADO</b>	<b>24</b>	<b>89,3</b>	<b>3</b>	<b>10,7</b>	<b>27</b>	<b>0,1</b>	<b>1.531,4</b>	<b>427,4</b>	<b>Sección D</b>
35	Suministro de energía eléctrica, gas, vapor y aire acondicionado	24	89,3	3	10,7	27	0,1	1.531,4	427,4	35
<b>Sección E</b>	<b>SUMINISTRO DE AGUA, ACTIVIDADES DE SANEAMIENTO, GESTIÓN DE RESIDUOS Y DESCONTAMINACIÓN</b>	<b>499</b>	<b>81,0</b>	<b>117</b>	<b>19,0</b>	<b>616</b>	<b>2,1</b>	<b>6.667,0</b>	<b>4.427,8</b>	<b>Sección E</b>
36	Captación, depuración y distribución de agua	71	97,3	2	2,7	73	0,3	3.143,8	261,0	36
37	Recogida y tratamiento de aguas residuales	30	96,8	1	3,2	31	0,1	7.507,8	952,4	37
38	Recogida, tratamiento y eliminación de residuos; valorización	386	77,2	114	22,8	500	1,7	8.149,0	6.506,0	38
39	Actividades de descontaminación y otros servicios de gestión de residuos	12	100,0	0	0,0	12	0,0	13.457,9	0,0	39
<b>Sección F</b>	<b>CONSTRUCCIÓN</b>	<b>4.068</b>	<b>98,3</b>	<b>71</b>	<b>1,7</b>	<b>4.139</b>	<b>14,3</b>	<b>6.348,9</b>	<b>774,7</b>	<b>Sección F</b>
41	Construcción de edificios	1.628	98,3	29	1,7	1.657	5,7	7.108,0	744,4	41
42	Ingeniería civil	206	98,1	4	1,9	210	0,7	7.037,0	897,3	42
43	Actividades de construcción especializada	2.234	98,3	38	1,7	2.272	7,8	5.841,6	787,8	43
<b>Sección G</b>	<b>COMERCIO AL POR MAYOR Y AL POR MENOR; REPARACIÓN DE VEHÍCULOS DE MOTOR Y MOTOCICLETAS</b>	<b>3.094</b>	<b>67,3</b>	<b>1.505</b>	<b>32,7</b>	<b>4.599</b>	<b>15,9</b>	<b>2.895,9</b>	<b>1.463,4</b>	<b>Sección G</b>
45	Venta y reparación de vehículos de motor y motocicletas	569	96,0	24	4,0	593	2,0	3.483,4	717,9	45
46	Comercio al por mayor e intermediarios del comercio, excepto de vehículos de motor y motocicletas	1.667	76,9	500	23,1	2.167	7,5	3.536,4	1.608,2	46
47	Comercio al por menor, excepto de vehículos de motor y motocicletas	857	46,6	982	53,4	1.839	6,3	1.977,7	1.433,9	47
<b>Sección H</b>	<b>TRANSPORTE Y ALMACENAMIENTO</b>	<b>2.131</b>	<b>89,3</b>	<b>255</b>	<b>10,7</b>	<b>2.386</b>	<b>8,2</b>	<b>4.210,4</b>	<b>1.909,6</b>	<b>Sección H</b>
49	Transporte terrestre y por tubería	1.367	94,4	81	5,6	1.448	5,0	4.136,0	1.563,5	49
50	Transporte marítimo y por vías navegables interiores	47	88,7	6	11,3	53	0,2	9.274,8	3.752,0	50
51	Transporte aéreo	5	41,7	7	58,3	12	0,0	826,3	2.324,3	51
52	Almacenamiento y actividades anexas al transporte	518	91,1	51	8,9	569	2,0	3.929,1	881,0	52
53	Actividades postales y de correos	193	63,6	111	36,4	304	1,0	5.949,4	5.628,7	53
<b>Sección I</b>	<b>HOSTELERÍA</b>	<b>1.007</b>	<b>46,0</b>	<b>1.183</b>	<b>54,0</b>	<b>2.190</b>	<b>7,6</b>	<b>2.598,0</b>	<b>2.389,4</b>	<b>Sección I</b>
55	Servicios de alojamiento	110	38,3	176	61,7	286	1,0	3.206,3	3.229,4	55
56	Servicios de comidas y bebidas	897	47,1	1.007	52,9	1.904	6,6	2.539,1	2.285,3	56

SECCIONES Y DIVISIONES CNAE-2009		TOTAL DE ACCIDENTES EN JORNADA DE TRABAJO								
		VARONES		MUJERES		TOTAL		I.I cada 100000 trab.		CNAE-2009
		Total	%	Total	%	Total	%	VARONES	MUJERES	
<b>Sección J</b>	<b>INFORMACIÓN Y COMUNICACIONES</b>	<b>181</b>	<b>83,8</b>	<b>35</b>	<b>16,2</b>	<b>216</b>	<b>0,7</b>	<b>753,3</b>	<b>334,8</b>	<b>Sección J</b>
58	Edición	5	71,4	2	28,6	7	0,0	292,7	199,9	58
59	Actividades cinematográficas, de vídeo y de televisión, grabación de sonido y edición musical	15	75,0	5	25,0	20	0,1	1.080,2	616,9	59
60	Actividades de programación y emisión de radio y televisión	16	88,9	2	11,1	18	0,1	3.178,3	524,1	60
61	Telecomunicaciones	68	97,1	2	2,9	70	0,2	2.644,1	170,6	61
62	Programación, consultoría y otras actividades relacionadas con la informática	38	76,0	12	24,0	50	0,2	233,9	196,7	62
63	Servicios de información	39	76,5	12	23,5	51	0,2	2.418,0	1.212,2	63
<b>Sección K</b>	<b>ACTIVIDADES FINANCIERAS Y DE SEGUROS</b>	<b>21</b>	<b>45,7</b>	<b>25</b>	<b>54,3</b>	<b>46</b>	<b>0,2</b>	<b>272,0</b>	<b>259,9</b>	<b>Sección K</b>
64	Servicios financieros, excepto seguros y fondos de pensiones	8	38,1	13	61,9	21	0,1	210,0	268,8	64
65	Seguros, reaseguros y fondos de pensiones, excepto Seguridad Social obligatoria	4	44,4	5	55,6	9	0,0	401,8	387,8	65
66	Actividades auxiliares a los servicios financieros y a los seguros	9	56,3	7	43,8	16	0,1	308,5	200,4	66
<b>Sección L</b>	<b>ACTIVIDADES INMOBILIARIAS</b>	<b>48</b>	<b>61,5</b>	<b>30</b>	<b>38,5</b>	<b>78</b>	<b>0,3</b>	<b>1.127,6</b>	<b>541,5</b>	<b>Sección L</b>
68	Actividades inmobiliarias	48	61,5	30	38,5	78	0,3	1.127,6	541,5	68
<b>Sección M</b>	<b>ACTIVIDADES PROFESIONALES, CIENTÍFICAS Y TÉCNICAS</b>	<b>205</b>	<b>66,7</b>	<b>102</b>	<b>33,3</b>	<b>307</b>	<b>1,1</b>	<b>634,9</b>	<b>303,5</b>	<b>Sección M</b>
69	Actividades jurídicas y de contabilidad	15	45,5	18	54,5	33	0,1	193,8	151,1	69
70	Actividades de las sedes centrales; actividades de consultoría de gestión empresarial	9	69,2	4	30,8	13	0,0	321,8	130,6	70
71	Servicios técnicos de arquitectura e ingeniería; ensayos y análisis técnicos	116	83,9	22	16,1	138	0,5	1.080,0	398,7	71
72	Investigación y desarrollo	17	56,7	13	43,3	30	0,1	487,0	309,3	72
73	Publicidad y estudios de mercado	15	62,5	9	37,5	24	0,1	573,3	320,1	73
74	Otras actividades profesionales, científicas y técnicas	33	62,3	20	37,7	53	0,2	749,3	419,3	74
75	Actividades veterinarias	0	0,0	16	100,0	16	0,1	0,0	1.195,4	75
<b>Sección N</b>	<b>ACTIVIDADES ADMINISTRATIVAS Y SERVICIOS AUXILIARES</b>	<b>2.099</b>	<b>62,4</b>	<b>1.259</b>	<b>37,5</b>	<b>3.358</b>	<b>11,6</b>	<b>5.008,2</b>	<b>2.837,6</b>	<b>Sección N</b>
77	Actividades de alquiler	136	89,0	17	11,0	153	0,5	3.596,5	1.139,0	77
78	Actividades relacionadas con el empleo	953	71,7	376	28,3	1.329	4,6	9.416,8	6.145,6	78
79	Actividades de agencias de viajes, operadores turísticos, servicios de reservas y otros relacionados	4	40,0	6	60,0	10	0,0	369,9	366,7	79
80	Actividades de seguridad e investigación	223	80,6	53	19,4	276	1,0	3.842,5	3.612,3	80
81	Servicios a edificios y actividades de jardinería	588	45,9	691	54,1	1.279	4,4	5.261,1	2.913,8	81
82	Actividades administrativas de oficina y otras actividades auxiliares a las empresas	196	63,0	115	37,0	311	1,1	1.966,5	1.159,2	82
<b>Sección O</b>	<b>ADMINISTRACIÓN PÚBLICA Y DEFENSA; SEGURIDAD SOCIAL OBLIGATORIA</b>	<b>623</b>	<b>63,2</b>	<b>363</b>	<b>36,8</b>	<b>986</b>	<b>3,4</b>	<b>2.902,0</b>	<b>1.304,0</b>	<b>Sección O</b>
84	Administración Pública y defensa; Seguridad Social obligatoria	623	63,2	363	36,8	986	3,4	2.902,0	1.304,0	84
<b>Sección P</b>	<b>EDUCACIÓN</b>	<b>102</b>	<b>26,8</b>	<b>280</b>	<b>73,2</b>	<b>382</b>	<b>1,3</b>	<b>430,1</b>	<b>673,8</b>	<b>Sección P</b>
85	Educación	102	26,8	280	73,2	382	1,3	430,1	673,8	85
<b>Sección Q</b>	<b>ACTIVIDADES SANITARIAS Y DE SERVICIOS SOCIALES</b>	<b>361</b>	<b>20,7</b>	<b>1.381</b>	<b>79,3</b>	<b>1.742</b>	<b>6,0</b>	<b>1.590,8</b>	<b>1.923,8</b>	<b>Sección Q</b>
86	Actividades sanitarias	195	27,2	523	72,8	718	2,5	1.134,0	1.028,2	86
87	Asistencia en establecimientos residenciales	100	14,0	614	86,0	714	2,5	3.284,5	4.567,8	87
88	Actividades de servicios sociales sin alojamiento	66	21,3	244	78,7	310	1,1	2.708,6	3.252,0	88
<b>Sección R</b>	<b>ACTIVIDADES ARTÍSTICAS, RECREATIVAS Y DE ENTRETENIMIENTO</b>	<b>401</b>	<b>67,2</b>	<b>196</b>	<b>32,8</b>	<b>597</b>	<b>2,1</b>	<b>3.048,7</b>	<b>1.971,1</b>	<b>Sección R</b>
90	Actividades de creación, artísticas y espectáculos	54	72,0	21	28,0	75	0,3	1.970,2	1.185,5	90
91	Actividades de bibliotecas, archivos, museos y otras actividades culturales	26	52,0	24	48,0	50	0,2	4.878,0	3.409,5	91
92	Actividades de juegos de azar y apuestas	17	53,1	15	46,9	32	0,1	1.603,0	1.083,3	92
93	Actividades deportivas, recreativas y de entretenimiento	304	69,2	136	30,8	440	1,5	3.446,7	2.236,2	93
<b>Sección S</b>	<b>OTROS SERVICIOS</b>	<b>184</b>	<b>50,7</b>	<b>180</b>	<b>49,5</b>	<b>364</b>	<b>1,3</b>	<b>1.714,4</b>	<b>962,9</b>	<b>Sección S</b>
94	Actividades asociativas	19	40,4	28	59,6	47	0,2	729,6	755,4	94
95	Reparación de ordenadores, efectos personales y artículos de uso doméstico	33	89,7	4	10,3	37	0,1	1.624,1	507,3	95
96	Otros servicios personales	132	47,0	148	53,0	280	1,0	2.167,4	1.040,7	96
<b>Sección T</b>	<b>ACTIVIDADES DE LOS HOGARES COMO EMPLEADORES Y COMO PRODUCTORES DE BIENES Y SERVICIOS PARA USO PROPIO</b>	<b>22</b>	<b>25,6</b>	<b>63</b>	<b>74,4</b>	<b>85</b>	<b>0,3</b>	<b>1.463,1</b>	<b>366,6</b>	<b>Sección T</b>
97	Actividades de los hogares como empleadores de personal doméstico	22	25,6	63	74,4	85	0,3	1.463,1	366,6	97
98	Actividades de los hogares como productores de bienes y servicios para uso propio	0	0,0	0	0,0	0	0,0	0,0	0,0	98
<b>Sección U</b>	<b>ACTIVIDADES DE ORGANIZACIONES Y ORGANISMOS EXTRATERRITORIALES</b>	<b>0</b>	<b>0,0</b>	<b>1</b>	<b>100,0</b>	<b>1</b>	<b>0,0</b>	<b>0,0</b>	<b>1.610,7</b>	<b>Sección U</b>
99	Actividades de organizaciones y organismos extraterritoriales	0	0,0	1	100,0	1	0,0	0,0	1.610,7	99
<b>OTROS SIN CLASIFICAR</b>		<b>0</b>	<b>0,0</b>	<b>0</b>	<b>0</b>	<b>0</b>	<b>0,0</b>	<b>0,0</b>	<b>0,0</b>	<b>i.i total</b>
<b>TOTAL</b>		<b>20.780</b>	<b>71,70</b>	<b>8.201</b>	<b>28,30</b>	<b>28.981</b>	<b>100</b>	<b>3.473,8</b>	<b>1.585,0</b>	<b>2.597,8</b>

**ACCIDENTES GRAVES EN JORNADA DE TRABAJO POR GÉNERO, SECCIONES Y DIVISIONES, EN VALENCIA**

Datos contabilizados según fecha de baja médica, correspondientes al periodo Interanual: enero 2024 - diciembre 2024

Cuadro 15

SECCIONES Y DIVISIONES CNAE-2009		ACCIDENTES GRAVES EN JORNADA DE TRABAJO								
		VARONES		MUJERES		TOTAL		I.I cada 100000 trab.		CNAE-2009
		Total	%	Total	%	Total	%	VARONES	MUJERES	
<b>Sección A</b>	<b>AGRICULTURA, GANADERÍA, SILVICULTURA Y PESCA</b>	<b>10</b>	<b>100,0</b>	<b>0</b>	<b>0,0</b>	<b>10</b>	<b>4,4</b>	<b>49,2</b>	<b>0,0</b>	<b>Sección A</b>
01	Agricultura, ganadería, caza y servicios relacionados con las mismas	9	100,0	0	0,0	9	4,0	46,8	0,0	01
02	Silvicultura y explotación forestal	1	100,0	0	0,0	1	0,4	113,7	0,0	02
03	Pesca y acuicultura	0	0,0	0	0,0	0	0,0	0,0	0,0	03
<b>Sección B</b>	<b>INDUSTRIAS EXTRACTIVAS</b>	<b>1</b>	<b>100,0</b>	<b>0</b>	<b>0,0</b>	<b>1</b>	<b>0,4</b>	<b>197,8</b>	<b>0,0</b>	<b>Sección B</b>
05	Extracción de antracita, hulla y lignito	0	0,0	0	0,0	0	0,0	0,0	0,0	05
06	Extracción de crudo de petróleo y gas natural	0	0,0	0	0,0	0	0,0	0,0	0,0	06
07	Extracción de minerales metálicos	0	0,0	0	0,0	0	0,0	0,0	0,0	07
08	Otras industrias extractivas	1	100,0	0	0,0	1	0,4	209,1	0,0	08
09	Actividades de apoyo a las industrias extractivas	0	0,0	0	0,0	0	0,0	0,0	0,0	09
<b>Sección C</b>	<b>INDUSTRIA MANUFACTURERA</b>	<b>44</b>	<b>93,6</b>	<b>3</b>	<b>6,4</b>	<b>47</b>	<b>20,7</b>	<b>42,1</b>	<b>6,7</b>	<b>Sección C</b>
10	Industria de la alimentación	2	50,0	2	50,0	4	1,8	12,7	13,9	10
11	Fabricación de bebidas	0	0,0	0	0,0	0	0,0	0,0	0,0	11
12	Industria del tabaco	0	0,0	0	0,0	0	0,0	0,0	0,0	12
13	Industria textil	4	80,0	1	20,0	5	2,2	114,1	39,1	13
14	Confección de prendas de vestir	0	0,0	0	0,0	0	0,0	0,0	0,0	14
15	Industria del cuero y del calzado	0	0,0	0	0,0	0	0,0	0,0	0,0	15
16	Industria de la madera y del corcho, excepto muebles; cestería y espartería	3	100,0	0	0,0	3	1,3	69,7	0,0	16
17	Industria del papel	0	0,0	0	0,0	0	0,0	0,0	0,0	17
18	Artes gráficas y reproducción de soportes grabados	2	100,0	0	0,0	2	0,9	61,7	0,0	18
19	Coquerías y refino de petróleo	0	0,0	0	0,0	0	0,0	0,0	0,0	19
20	Industria química	2	100,0	0	0,0	2	0,9	32,6	0,0	20
21	Fabricación de productos farmacéuticos	0	0,0	0	0,0	0	0,0	0,0	0,0	21
22	Fabricación de productos de caucho y plásticos	2	100,0	0	0,0	2	0,9	30,8	0,0	22
23	Fabricación de otros productos minerales no metálicos	4	100,0	0	0,0	4	1,8	93,6	0,0	23
24	Metalurgia; fabricación de productos de hierro, acero y ferroaleaciones	0	0,0	0	0,0	0	0,0	0,0	0,0	24
25	Fabricación de productos metálicos, excepto maquinaria y equipo	12	100,0	0	0,0	12	5,3	83,4	0,0	25
26	Fabricación de productos informáticos, electrónicos y ópticos	0	0,0	0	0,0	0	0,0	0,0	0,0	26
27	Fabricación de material y equipo eléctrico	0	0,0	0	0,0	0	0,0	0,0	0,0	27
28	Fabricación de maquinaria y equipo n.c.o.p.	2	100,0	0	0,0	2	0,9	24,8	0,0	28
29	Fabricación de vehículos de motor, remolques y semirremolques	1	100,0	0	0,0	1	0,4	9,5	0,0	29
30	Fabricación de otro material de transporte	1	100,0	0	0,0	1	0,4	37,2	0,0	30
31	Fabricación de muebles	3	100,0	0	0,0	3	1,3	57,0	0,0	31
32	Otras industrias manufactureras	2	100,0	0	0,0	2	0,9	100,0	0,0	32
33	Reparación e instalación de maquinaria y equipo	4	100,0	0	0,0	4	1,8	77,3	0,0	33
<b>Sección D</b>	<b>SUMINISTRO DE ENERGÍA ELÉCTRICA, GAS, VAPOR Y AIRE ACONDICIONADO</b>	<b>1</b>	<b>100,0</b>	<b>0</b>	<b>0,0</b>	<b>1</b>	<b>0,4</b>	<b>63,5</b>	<b>0,0</b>	<b>Sección D</b>
35	Suministro de energía eléctrica, gas, vapor y aire acondicionado	1	100,0	0	0,0	1	0,4	63,5	0,0	35
<b>Sección E</b>	<b>SUMINISTRO DE AGUA, ACTIVIDADES DE SANEAMIENTO, GESTIÓN DE RESIDUOS Y DESCONTAMINACIÓN</b>	<b>2</b>	<b>100,0</b>	<b>0</b>	<b>0,0</b>	<b>2</b>	<b>0,9</b>	<b>26,7</b>	<b>0,0</b>	<b>Sección E</b>
36	Captación, depuración y distribución de agua	0	0,0	0	0,0	0	0,0	0,0	0,0	36
37	Recogida y tratamiento de aguas residuales	0	0,0	0	0,0	0	0,0	0,0	0,0	37
38	Recogida, tratamiento y eliminación de residuos; valorización	2	100,0	0	0,0	2	0,9	42,2	0,0	38
39	Actividades de descontaminación y otros servicios de gestión de residuos	0	0,0	0	0,0	0	0,0	0,0	0,0	39
<b>Sección F</b>	<b>CONSTRUCCIÓN</b>	<b>56</b>	<b>100,0</b>	<b>0</b>	<b>0,0</b>	<b>56</b>	<b>24,7</b>	<b>87,4</b>	<b>0,0</b>	<b>Sección F</b>
41	Construcción de edificios	20	100,0	0	0,0	20	8,8	87,3	0,0	41
42	Ingeniería civil	2	100,0	0	0,0	2	0,9	68,3	0,0	42
43	Actividades de construcción especializada	34	100,0	0	0,0	34	15,0	88,9	0,0	43
<b>Sección G</b>	<b>COMERCIO AL POR MAYOR Y AL POR MENOR; REPARACIÓN DE VEHÍCULOS DE MOTOR Y MOTOCICLETAS</b>	<b>19</b>	<b>90,5</b>	<b>2</b>	<b>9,5</b>	<b>21</b>	<b>9,3</b>	<b>17,8</b>	<b>1,9</b>	<b>Sección G</b>
45	Venta y reparación de vehículos de motor y motocicletas	1	100,0	0	0,0	1	0,4	6,1	0,0	45
46	Comercio al por mayor e intermediarios del comercio, excepto de vehículos de motor y motocicletas	11	100,0	0	0,0	11	4,8	23,3	0,0	46
47	Comercio al por menor, excepto de vehículos de motor y motocicletas	7	77,8	2	22,2	9	4,0	16,2	2,9	47
<b>Sección H</b>	<b>TRANSPORTE Y ALMACENAMIENTO</b>	<b>28</b>	<b>100,0</b>	<b>0</b>	<b>0,0</b>	<b>28</b>	<b>12,3</b>	<b>55,3</b>	<b>0,0</b>	<b>Sección H</b>
49	Transporte terrestre y por tubería	24	100,0	0	0,0	24	10,6	72,6	0,0	49
50	Transporte marítimo y por vías navegables interiores	0	0,0	0	0,0	0	0,0	0,0	0,0	50
51	Transporte aéreo	0	0,0	0	0,0	0	0,0	0,0	0,0	51
52	Almacenamiento y actividades anexas al transporte	3	100,0	0	0,0	3	1,3	22,8	0,0	52
53	Actividades postales y de correos	1	100,0	0	0,0	1	0,4	30,8	0,0	53
<b>Sección I</b>	<b>HOSTELERÍA</b>	<b>5</b>	<b>71,4</b>	<b>2</b>	<b>28,6</b>	<b>7</b>	<b>3,1</b>	<b>12,9</b>	<b>4,0</b>	<b>Sección I</b>
55	Servicios de alojamiento	0	0,0	0	0,0	0	0,0	0,0	0,0	55
56	Servicios de comidas y bebidas	5	71,4	2	28,6	7	3,1	14,2	4,5	56

SECCIONES Y DIVISIONES CNAE-2009		ACCIDENTES GRAVES EN JORNADA DE TRABAJO								
		VARONES		MUJERES		TOTAL		I.I cada 100000 trab.		CNAE-2009
		Total	%	Total	%	Total	%	VARONES	MUJERES	
<b>Sección J</b>	<b>INFORMACIÓN Y COMUNICACIONES</b>	<b>1</b>	<b>100,0</b>	<b>0</b>	<b>0,0</b>	<b>1</b>	<b>0,4</b>	<b>4,2</b>	<b>0,0</b>	<b>Sección J</b>
58	Edición	0	0,0	0	0	0	0,0	0,0	0,0	58
59	Actividades cinematográficas, de vídeo y de televisión, grabación de sonido y edición musical	0	0,0	0	0	0	0,0	0,0	0,0	59
60	Actividades de programación y emisión de radio y televisión	0	0,0	0	0	0	0,0	0,0	0,0	60
61	Telecomunicaciones	1	100,0	0	0,0	1	0,4	38,9	0,0	61
62	Programación, consultoría y otras actividades relacionadas con la informática	0	0,0	0	0	0	0,0	0,0	0,0	62
63	Servicios de información	0	0,0	0	0	0	0,0	0,0	0,0	63
<b>Sección K</b>	<b>ACTIVIDADES FINANCIERAS Y DE SEGUROS</b>	<b>0</b>	<b>0,0</b>	<b>0</b>	<b>0,0</b>	<b>0</b>	<b>0,0</b>	<b>0,0</b>	<b>0,0</b>	<b>Sección K</b>
64	Servicios financieros, excepto seguros y fondos de pensiones	0	0,0	0	0	0	0,0	0,0	0,0	64
65	Seguros, reaseguros y fondos de pensiones, excepto Seguridad Social obligatoria	0	0,0	0	0	0	0,0	0,0	0,0	65
66	Actividades auxiliares a los servicios financieros y a los seguros	0	0,0	0	0	0	0,0	0,0	0,0	66
<b>Sección L</b>	<b>ACTIVIDADES INMOBILIARIAS</b>	<b>0</b>	<b>0,0</b>	<b>0</b>	<b>0,0</b>	<b>0</b>	<b>0,0</b>	<b>0,0</b>	<b>0,0</b>	<b>Sección L</b>
68	Actividades inmobiliarias	0	0,0	0	0	0	0,0	0,0	0,0	68
<b>Sección M</b>	<b>ACTIVIDADES PROFESIONALES, CIENTÍFICAS Y TÉCNICAS</b>	<b>2</b>	<b>100,0</b>	<b>0</b>	<b>0,0</b>	<b>2</b>	<b>0,9</b>	<b>6,2</b>	<b>0,0</b>	<b>Sección M</b>
69	Actividades jurídicas y de contabilidad	0	0,0	0	0	0	0,0	0,0	0,0	69
70	Actividades de las sedes centrales; actividades de consultoría de gestión empresarial	0	0,0	0	0	0	0,0	0,0	0,0	70
71	Servicios técnicos de arquitectura e ingeniería; ensayos y análisis técnicos	0	0,0	0	0	0	0,0	0,0	0,0	71
72	Investigación y desarrollo	2	100,0	0	0,0	2	0,9	57,3	0,0	72
73	Publicidad y estudios de mercado	0	0,0	0	0	0	0,0	0,0	0,0	73
74	Otras actividades profesionales, científicas y técnicas	0	0,0	0	0	0	0,0	0,0	0,0	74
75	Actividades veterinarias	0	0,0	0	0	0	0,0	0,0	0,0	75
<b>Sección N</b>	<b>ACTIVIDADES ADMINISTRATIVAS Y SERVICIOS AUXILIARES</b>	<b>15</b>	<b>88,2</b>	<b>2</b>	<b>11,8</b>	<b>17</b>	<b>7,5</b>	<b>35,8</b>	<b>4,5</b>	<b>Sección N</b>
77	Actividades de alquiler	0	0,0	1	100,0	1	0,4	0,0	67,4	77
78	Actividades relacionadas con el empleo	6	100,0	0	0,0	6	2,6	59,3	0,0	78
79	Actividades de agencias de viajes, operadores turísticos, servicios de reservas y otros relacionados	0	0,0	0	0	0	0,0	0,0	0,0	79
80	Actividades de seguridad e investigación	1	100,0	0	0,0	1	0,4	17,3	0,0	80
81	Servicios a edificios y actividades de jardinería	5	83,3	1	16,7	6	2,6	44,8	4,2	81
82	Actividades administrativas de oficina y otras actividades auxiliares a las empresas	3	100,0	0	0,0	3	1,3	30,1	0,0	82
<b>Sección O</b>	<b>ADMINISTRACIÓN PÚBLICA Y DEFENSA; SEGURIDAD SOCIAL OBLIGATORIA</b>	<b>4</b>	<b>50,0</b>	<b>4</b>	<b>50,0</b>	<b>8</b>	<b>3,5</b>	<b>18,6</b>	<b>14,4</b>	<b>Sección O</b>
84	Administración Pública y defensa; Seguridad Social obligatoria	4	50,0	4	50,0	8	3,5	18,6	14,4	84
<b>Sección P</b>	<b>EDUCACIÓN</b>	<b>2</b>	<b>100,0</b>	<b>0</b>	<b>0,0</b>	<b>2</b>	<b>0,9</b>	<b>8,4</b>	<b>0,0</b>	<b>Sección P</b>
85	Educación	2	100,0	0	0,0	2	0,9	8,4	0,0	85
<b>Sección Q</b>	<b>ACTIVIDADES SANITARIAS Y DE SERVICIOS SOCIALES</b>	<b>5</b>	<b>62,5</b>	<b>3</b>	<b>37,5</b>	<b>8</b>	<b>3,5</b>	<b>22,0</b>	<b>4,2</b>	<b>Sección Q</b>
86	Actividades sanitarias	3	75,0	1	25,0	4	1,8	17,4	2,0	86
87	Asistencia en establecimientos residenciales	2	66,7	1	33,3	3	1,3	65,8	7,4	87
88	Actividades de servicios sociales sin alojamiento	0	0,0	1	100,0	1	0,4	0,0	13,3	88
<b>Sección R</b>	<b>ACTIVIDADES ARTÍSTICAS, RECREATIVAS Y DE ENTRETENIMIENTO</b>	<b>9</b>	<b>81,8</b>	<b>2</b>	<b>18,2</b>	<b>11</b>	<b>4,8</b>	<b>68,4</b>	<b>20,1</b>	<b>Sección R</b>
90	Actividades de creación, artísticas y espectáculos	4	100,0	0	0,0	4	1,8	145,9	0,0	90
91	Actividades de bibliotecas, archivos, museos y otras actividades culturales	0	0,0	0	0	0	0,0	0,0	0,0	91
92	Actividades de juegos de azar y apuestas	1	100,0	0	0,0	1	0,4	94,3	0,0	92
93	Actividades deportivas, recreativas y de entretenimiento	4	66,7	2	33,3	6	2,6	45,3	33,0	93
<b>Sección S</b>	<b>OTROS SERVICIOS</b>	<b>1</b>	<b>33,3</b>	<b>2</b>	<b>66,7</b>	<b>3</b>	<b>1,3</b>	<b>9,3</b>	<b>10,7</b>	<b>Sección S</b>
94	Actividades asociativas	0	0,0	0	0	0	0,0	0,0	0,0	94
95	Reparación de ordenadores, efectos personales y artículos de uso doméstico	0	0,0	0	0	0	0,0	0,0	0,0	95
96	Otros servicios personales	1	33,3	2	66,7	3	1,3	16,5	14,0	96
<b>Sección T</b>	<b>ACTIVIDADES DE LOS HOGARES COMO EMPLEADORES Y COMO PRODUCTORES DE BIENES Y SERVICIOS PARA USO PROPIO</b>	<b>1</b>	<b>50,0</b>	<b>1</b>	<b>50,0</b>	<b>2</b>	<b>0,9</b>	<b>67,3</b>	<b>5,8</b>	<b>Sección T</b>
97	Actividades de los hogares como empleadores de personal doméstico	1	50,0	1	50,0	2	0,9	67,3	5,8	97
98	Actividades de los hogares como productores de bienes y servicios para uso propio	0	0,0	0	0	0	0,0	0,0	0,0	98
<b>Sección U</b>	<b>ACTIVIDADES DE ORGANIZACIONES Y ORGANISMOS EXTRATERRITORIALES</b>	<b>0</b>	<b>0,0</b>	<b>0</b>	<b>0,0</b>	<b>0</b>	<b>0,0</b>	<b>0,0</b>	<b>0,0</b>	<b>Sección U</b>
99	Actividades de organizaciones y organismos extraterritoriales	0	0,0	0	0	0	0,0	0,0	0,0	99
<b>OTROS SIN CLASIFICAR</b>		<b>0</b>	<b>0,0</b>	<b>0</b>	<b>0,0</b>	<b>0</b>	<b>0,0</b>	<b>0,0</b>	<b>0,0</b>	<b>i.i total</b>
<b>TOTAL</b>		<b>205</b>	<b>90,31</b>	<b>22</b>	<b>9,69</b>	<b>227</b>	<b>100</b>	<b>34,3</b>	<b>4,3</b>	<b>20,3</b>

**TOTAL DE ACCIDENTES MORTALES EN JORNADA DE TRABAJO POR GÉNERO, SECCIONES Y DIVISIONES, EN VALENCIA**

Datos contabilizados según fecha de baja médica, correspondientes al periodo Interanual: enero 2024 - diciembre 2024

Cuadro 16

SECCIONES Y DIVISIONES CNAE-2009		TOTAL DE ACCIDENTES MORTALES EN JORNADA DE TRABAJO								
		VARONES		MUJERES		TOTAL		I.I cada 100000 trab.		CNAE-2009
		Total	%	Total	%	Total	%	VARONES	MUJERES	
<b>Sección A</b>	<b>AGRICULTURA, GANADERÍA, SILVICULTURA Y PESCA</b>	<b>6</b>	<b>100,0</b>	<b>0</b>	<b>0,0</b>	<b>6</b>	<b>11,5</b>	<b>29,5</b>	<b>0,0</b>	<b>Sección A</b>
01	Agricultura, ganadería, caza y servicios relacionados con las mismas	6	100,0	0	0,0	6	11,5	31,2	0,0	01
02	Silvicultura y explotación forestal	0	0,0	0	0,0	0	0,0	0,0	0,0	02
03	Pesca y acuicultura	0	0,0	0	0,0	0	0,0	0,0	0,0	03
<b>Sección B</b>	<b>INDUSTRIAS EXTRACTIVAS</b>	<b>1</b>	<b>100,0</b>	<b>0</b>	<b>0,0</b>	<b>1</b>	<b>1,9</b>	<b>197,8</b>	<b>0,0</b>	<b>Sección B</b>
05	Extracción de antracita, hulla y lignito	0	0,0	0	0,0	0	0,0	0,0	0,0	05
06	Extracción de crudo de petróleo y gas natural	0	0,0	0	0,0	0	0,0	0,0	0,0	06
07	Extracción de minerales metálicos	0	0,0	0	0,0	0	0,0	0,0	0,0	07
08	Otras industrias extractivas	1	100,0	0	0,0	1	1,9	209,1	0,0	08
09	Actividades de apoyo a las industrias extractivas	0	0,0	0	0,0	0	0,0	0,0	0,0	09
<b>Sección C</b>	<b>INDUSTRIA MANUFACTURERA</b>	<b>8</b>	<b>100,0</b>	<b>0</b>	<b>0,0</b>	<b>8</b>	<b>15,4</b>	<b>7,7</b>	<b>0,0</b>	<b>Sección C</b>
10	Industria de la alimentación	1	100,0	0	0,0	1	1,9	6,4	0,0	10
11	Fabricación de bebidas	0	0,0	0	0,0	0	0,0	0,0	0,0	11
12	Industria del tabaco	0	0,0	0	0,0	0	0,0	0,0	0,0	12
13	Industria textil	0	0,0	0	0,0	0	0,0	0,0	0,0	13
14	Confección de prendas de vestir	0	0,0	0	0,0	0	0,0	0,0	0,0	14
15	Industria del cuero y del calzado	0	0,0	0	0,0	0	0,0	0,0	0,0	15
16	Industria de la madera y del corcho, excepto muebles; cestería y espartería	0	0,0	0	0,0	0	0,0	0,0	0,0	16
17	Industria del papel	0	0,0	0	0,0	0	0,0	0,0	0,0	17
18	Artes gráficas y reproducción de soportes grabados	1	100,0	0	0,0	1	1,9	30,9	0,0	18
19	Coquerías y refino de petróleo	0	0,0	0	0,0	0	0,0	0,0	0,0	19
20	Industria química	1	100,0	0	0,0	1	1,9	16,3	0,0	20
21	Fabricación de productos farmacéuticos	0	0,0	0	0,0	0	0,0	0,0	0,0	21
22	Fabricación de productos de caucho y plásticos	1	100,0	0	0,0	1	1,9	15,4	0,0	22
23	Fabricación de otros productos minerales no metálicos	1	100,0	0	0,0	1	1,9	23,4	0,0	23
24	Metalurgia; fabricación de productos de hierro, acero y ferroaleaciones	0	0,0	0	0,0	0	0,0	0,0	0,0	24
25	Fabricación de productos metálicos, excepto maquinaria y equipo	1	100,0	0	0,0	1	1,9	7,0	0,0	25
26	Fabricación de productos informáticos, electrónicos y ópticos	0	0,0	0	0,0	0	0,0	0,0	0,0	26
27	Fabricación de material y equipo eléctrico	0	0,0	0	0,0	0	0,0	0,0	0,0	27
28	Fabricación de maquinaria y equipo n.c.o.p.	2	100,0	0	0,0	2	3,8	24,8	0,0	28
29	Fabricación de vehículos de motor, remolques y semirremolques	0	0,0	0	0,0	0	0,0	0,0	0,0	29
30	Fabricación de otro material de transporte	0	0,0	0	0,0	0	0,0	0,0	0,0	30
31	Fabricación de muebles	0	0,0	0	0,0	0	0,0	0,0	0,0	31
32	Otras industrias manufactureras	0	0,0	0	0,0	0	0,0	0,0	0,0	32
33	Reparación e instalación de maquinaria y equipo	0	0,0	0	0,0	0	0,0	0,0	0,0	33
<b>Sección D</b>	<b>SUMINISTRO DE ENERGÍA ELÉCTRICA, GAS, VAPOR Y AIRE ACONDICIONADO</b>	<b>0</b>	<b>0,0</b>	<b>0</b>	<b>0,0</b>	<b>0</b>	<b>0,0</b>	<b>0,0</b>	<b>0,0</b>	<b>Sección D</b>
35	Suministro de energía eléctrica, gas, vapor y aire acondicionado	0	0,0	0	0,0	0	0,0	0,0	0,0	35
<b>Sección E</b>	<b>SUMINISTRO DE AGUA, ACTIVIDADES DE SANEAMIENTO, GESTIÓN DE RESIDUOS Y DESCONTAMINACIÓN</b>	<b>4</b>	<b>100,0</b>	<b>0</b>	<b>0,0</b>	<b>4</b>	<b>7,7</b>	<b>53,5</b>	<b>0,0</b>	<b>Sección E</b>
36	Captación, depuración y distribución de agua	2	100,0	0	0,0	2	3,8	88,6	0,0	36
37	Recogida y tratamiento de aguas residuales	1	100,0	0	0,0	1	1,9	250,3	0,0	37
38	Recogida, tratamiento y eliminación de residuos; valorización	1	100,0	0	0,0	1	1,9	21,1	0,0	38
39	Actividades de descontaminación y otros servicios de gestión de residuos	0	0,0	0	0,0	0	0,0	0,0	0,0	39
<b>Sección F</b>	<b>CONSTRUCCIÓN</b>	<b>9</b>	<b>100,0</b>	<b>0</b>	<b>0,0</b>	<b>9</b>	<b>17,3</b>	<b>14,0</b>	<b>0,0</b>	<b>Sección F</b>
41	Construcción de edificios	3	100,0	0	0,0	3	5,8	13,1	0,0	41
42	Ingeniería civil	3	100,0	0	0,0	3	5,8	102,5	0,0	42
43	Actividades de construcción especializada	3	100,0	0	0,0	3	5,8	7,8	0,0	43
<b>Sección G</b>	<b>COMERCIO AL POR MAYOR Y AL POR MENOR; REPARACIÓN DE VEHÍCULOS DE MOTOR Y MOTOCICLETAS</b>	<b>5</b>	<b>100,0</b>	<b>0</b>	<b>0,0</b>	<b>5</b>	<b>9,6</b>	<b>4,7</b>	<b>0,0</b>	<b>Sección G</b>
45	Venta y reparación de vehículos de motor y motocicletas	0	0,0	0	0,0	0	0,0	0,0	0,0	45
46	Comercio al por mayor e intermediarios del comercio, excepto de vehículos de motor y motocicletas	4	100,0	0	0,0	4	7,7	8,5	0,0	46
47	Comercio al por menor, excepto de vehículos de motor y motocicletas	1	100,0	0	0,0	1	1,9	2,3	0,0	47
<b>Sección H</b>	<b>TRANSPORTE Y ALMACENAMIENTO</b>	<b>10</b>	<b>100,0</b>	<b>0</b>	<b>0,0</b>	<b>10</b>	<b>19,2</b>	<b>19,8</b>	<b>0,0</b>	<b>Sección H</b>
49	Transporte terrestre y por tubería	8	100,0	0	0,0	8	15,4	24,2	0,0	49
50	Transporte marítimo y por vías navegables interiores	0	0,0	0	0,0	0	0,0	0,0	0,0	50
51	Transporte aéreo	1	100,0	0	0,0	1	1,9	165,3	0,0	51
52	Almacenamiento y actividades anexas al transporte	1	100,0	0	0,0	1	1,9	7,6	0,0	52
53	Actividades postales y de correos	0	0,0	0	0,0	0	0,0	0,0	0,0	53
<b>Sección I</b>	<b>HOSTELERÍA</b>	<b>1</b>	<b>100,0</b>	<b>0</b>	<b>0,0</b>	<b>1</b>	<b>1,9</b>	<b>2,6</b>	<b>0,0</b>	<b>Sección I</b>
55	Servicios de alojamiento	0	0,0	0	0,0	0	0,0	0,0	0,0	55
56	Servicios de comidas y bebidas	1	100,0	0	0,0	1	1,9	2,8	0,0	56

SECCIONES Y DIVISIONES CNAE-2009		TOTAL DE ACCIDENTES MORTALES EN JORNADA DE TRABAJO								
		VARONES		MUJERES		TOTAL		I.I cada 100000 trab.		CNAE-2009
		Total	%	Total	%	Total	%	VARONES	MUJERES	
<b>Sección J</b>	<b>INFORMACIÓN Y COMUNICACIONES</b>	<b>1</b>	<b>100,0</b>	<b>0</b>	<b>0,0</b>	<b>1</b>	<b>1,9</b>	<b>4,2</b>	<b>0,0</b>	<b>Sección J</b>
58	Edición	0	0,0	0	0,0	0	0,0	0,0	0,0	58
59	Actividades cinematográficas, de vídeo y de televisión, grabación de sonido y edición musical	0	0,0	0	0,0	0	0,0	0,0	0,0	59
60	Actividades de programación y emisión de radio y televisión	1	100,0	0	0,0	1	1,9	198,6	0,0	60
61	Telecomunicaciones	0	0,0	0	0,0	0	0,0	0,0	0,0	61
62	Programación, consultoría y otras actividades relacionadas con la informática	0	0,0	0	0,0	0	0,0	0,0	0,0	62
63	Servicios de información	0	0,0	0	0,0	0	0,0	0,0	0,0	63
<b>Sección K</b>	<b>ACTIVIDADES FINANCIERAS Y DE SEGUROS</b>	<b>0</b>	<b>0,0</b>	<b>0</b>	<b>0,0</b>	<b>0</b>	<b>0,0</b>	<b>0,0</b>	<b>0,0</b>	<b>Sección K</b>
64	Servicios financieros, excepto seguros y fondos de pensiones	0	0,0	0	0,0	0	0,0	0,0	0,0	64
65	Seguros, reaseguros y fondos de pensiones, excepto Seguridad Social obligatoria	0	0,0	0	0,0	0	0,0	0,0	0,0	65
66	Actividades auxiliares a los servicios financieros y a los seguros	0	0,0	0	0,0	0	0,0	0,0	0,0	66
<b>Sección L</b>	<b>ACTIVIDADES INMOBILIARIAS</b>	<b>1</b>	<b>100,0</b>	<b>0</b>	<b>0,0</b>	<b>1</b>	<b>1,9</b>	<b>23,5</b>	<b>0,0</b>	<b>Sección L</b>
68	Actividades inmobiliarias	1	100,0	0	0,0	1	1,9	23,5	0,0	68
<b>Sección M</b>	<b>ACTIVIDADES PROFESIONALES, CIENTÍFICAS Y TÉCNICAS</b>	<b>0</b>	<b>0,0</b>	<b>0</b>	<b>0,0</b>	<b>0</b>	<b>0,0</b>	<b>0,0</b>	<b>0,0</b>	<b>Sección M</b>
69	Actividades jurídicas y de contabilidad	0	0,0	0	0,0	0	0,0	0,0	0,0	69
70	Actividades de las sedes centrales; actividades de consultoría de gestión empresarial	0	0,0	0	0,0	0	0,0	0,0	0,0	70
71	Servicios técnicos de arquitectura e ingeniería; ensayos y análisis técnicos	0	0,0	0	0,0	0	0,0	0,0	0,0	71
72	Investigación y desarrollo	0	0,0	0	0,0	0	0,0	0,0	0,0	72
73	Publicidad y estudios de mercado	0	0,0	0	0,0	0	0,0	0,0	0,0	73
74	Otras actividades profesionales, científicas y técnicas	0	0,0	0	0,0	0	0,0	0,0	0,0	74
75	Actividades veterinarias	0	0,0	0	0,0	0	0,0	0,0	0,0	75
<b>Sección N</b>	<b>ACTIVIDADES ADMINISTRATIVAS Y SERVICIOS AUXILIARES</b>	<b>0</b>	<b>0,0</b>	<b>1</b>	<b>100,0</b>	<b>1</b>	<b>1,9</b>	<b>0,0</b>	<b>2,3</b>	<b>Sección N</b>
77	Actividades de alquiler	0	0,0	0	0,0	0	0,0	0,0	0,0	77
78	Actividades relacionadas con el empleo	0	0,0	0	0,0	0	0,0	0,0	0,0	78
79	Actividades de agencias de viajes, operadores turísticos, servicios de reservas y otros relacionados	0	0,0	0	0,0	0	0,0	0,0	0,0	79
80	Actividades de seguridad e investigación	0	0,0	0	0,0	0	0,0	0,0	0,0	80
81	Servicios a edificios y actividades de jardinería	0	0,0	1	100,0	1	1,9	0,0	4,2	81
82	Actividades administrativas de oficina y otras actividades auxiliares a las empresas	0	0,0	0	0,0	0	0,0	0,0	0,0	82
<b>Sección O</b>	<b>ADMINISTRACIÓN PÚBLICA Y DEFENSA; SEGURIDAD SOCIAL OBLIGATORIA</b>	<b>2</b>	<b>100,0</b>	<b>0</b>	<b>0,0</b>	<b>2</b>	<b>3,8</b>	<b>9,3</b>	<b>0,0</b>	<b>Sección O</b>
84	Administración Pública y defensa; Seguridad Social obligatoria	2	100,0	0	0,0	2	3,8	9,3	0,0	84
<b>Sección P</b>	<b>EDUCACIÓN</b>	<b>1</b>	<b>100,0</b>	<b>0</b>	<b>0,0</b>	<b>1</b>	<b>1,9</b>	<b>4,2</b>	<b>0,0</b>	<b>Sección P</b>
85	Educación	1	100,0	0	0,0	1	1,9	4,2	0,0	85
<b>Sección Q</b>	<b>ACTIVIDADES SANITARIAS Y DE SERVICIOS SOCIALES</b>	<b>1</b>	<b>100,0</b>	<b>0</b>	<b>0,0</b>	<b>1</b>	<b>1,9</b>	<b>4,4</b>	<b>0,0</b>	<b>Sección Q</b>
86	Actividades sanitarias	1	100,0	0	0,0	1	1,9	5,8	0,0	86
87	Asistencia en establecimientos residenciales	0	0,0	0	0,0	0	0,0	0,0	0,0	87
88	Actividades de servicios sociales sin alojamiento	0	0,0	0	0,0	0	0,0	0,0	0,0	88
<b>Sección R</b>	<b>ACTIVIDADES ARTÍSTICAS, RECREATIVAS Y DE ENTRETENIMIENTO</b>	<b>0</b>	<b>0,0</b>	<b>0</b>	<b>0,0</b>	<b>0</b>	<b>0,0</b>	<b>0,0</b>	<b>0,0</b>	<b>Sección R</b>
90	Actividades de creación, artísticas y espectáculos	0	0,0	0	0,0	0	0,0	0,0	0,0	90
91	Actividades de bibliotecas, archivos, museos y otras actividades culturales	0	0,0	0	0,0	0	0,0	0,0	0,0	91
92	Actividades de juegos de azar y apuestas	0	0,0	0	0,0	0	0,0	0,0	0,0	92
93	Actividades deportivas, recreativas y de entretenimiento	0	0,0	0	0,0	0	0,0	0,0	0,0	93
<b>Sección S</b>	<b>OTROS SERVICIOS</b>	<b>1</b>	<b>100,0</b>	<b>0</b>	<b>0,0</b>	<b>1</b>	<b>1,9</b>	<b>9,3</b>	<b>0,0</b>	<b>Sección S</b>
94	Actividades asociativas	0	0,0	0	0,0	0	0,0	0,0	0,0	94
95	Reparación de ordenadores, efectos personales y artículos de uso doméstico	1	100,0	0	0,0	1	1,9	48,9	0,0	95
96	Otros servicios personales	0	0,0	0	0,0	0	0,0	0,0	0,0	96
<b>Sección T</b>	<b>ACTIVIDADES DE LOS HOGARES COMO EMPLEADORES Y COMO PRODUCTORES DE BIENES Y SERVICIOS PARA USO PROPIO</b>	<b>0</b>	<b>0,0</b>	<b>0</b>	<b>0,0</b>	<b>0</b>	<b>0,0</b>	<b>0,0</b>	<b>0,0</b>	<b>Sección T</b>
97	Actividades de los hogares como empleadores de personal doméstico	0	0,0	0	0,0	0	0,0	0,0	0,0	97
98	Actividades de los hogares como productores de bienes y servicios para uso propio	0	0,0	0	0,0	0	0,0	0,0	0,0	98
<b>Sección U</b>	<b>ACTIVIDADES DE ORGANIZACIONES Y ORGANISMOS EXTRATERRITORIALES</b>	<b>0</b>	<b>0,0</b>	<b>0</b>	<b>0,0</b>	<b>0</b>	<b>0,0</b>	<b>0,0</b>	<b>0,0</b>	<b>Sección U</b>
99	Actividades de organizaciones y organismos extraterritoriales	0	0,0	0	0,0	0	0,0	0,0	0,0	99
<b>OTROS SIN CLASIFICAR</b>		<b>0</b>	<b>0,0</b>	<b>0</b>	<b>0,0</b>	<b>0</b>	<b>0,0</b>	<b>0,0</b>	<b>0,0</b>	<b>i.i total</b>
<b>TOTAL</b>		<b>51</b>	<b>98,08</b>	<b>1</b>	<b>1,92</b>	<b>52</b>	<b>100</b>	<b>8,5</b>	<b>0,2</b>	<b>4,7</b>

ACCIDENTES CON BAJA IN ITINERE

Cuadro 17

POR FECHA DE BAJA MÉDICA

EVOLUCIÓN INTERANUAL: ENERO 2024 - DICIEMBRE 2024

BUENA EVOLUCIÓN	MALA EVOLUCIÓN	AUMENTO DE POBLACIÓN EXPUESTA
-----------------	----------------	-------------------------------

COMUNITAT VALENCIANA

SECTOR	TOTAL ACCIDENTES / ▲%		TRABAJADORES EXPUESTOS / ▲%		Índice de Incidencia x 100.000 / ▲%	
	VARONES	MUJERES	VARONES	MUJERES	VARONES	MUJERES
AGRARIO	89	69	40.122	10.358	222,9	662,0
	-1,7	67,2	0,9	0,5	-2,6	66,3
INDUSTRIA	948	452	213.792	87.361	443,4	517,4
	10,1	15,0	0,0	1,3	10,1	13,6
CONSTRUCCIÓN	402	53	131.953	17.829	304,9	295,3
	6,8	28,1	2,2	4,0	4,4	23,2
SERVICIOS	3.217	4.597	735.287	847.714	437,5	542,3
	8,0	12,2	2,9	3,0	5,0	8,9
SIN CLASIFICAR	0	0	0	0	0,0	0,0
	0,0	0,0	0,0	0,0	0,0	0,0
TOTAL	4.657	5.170	1.121.154	963.261	415,4	536,7
	8,1	13,1	2,2	2,9	5,8	9,9

SECTOR	ACCIDENTES GRAVES / ▲%		TRABAJADORES EXPUESTOS / ▲%		Índice de Incidencia x 100.000 / ▲%	
	VARONES	MUJERES	VARONES	MUJERES	VARONES	MUJERES
AGRARIO	3	0	40.122	10.358	7,5	0,0
	200,0	-100,0	0,9	0,5	197,4	-100,0
INDUSTRIA	15	2	213.792	87.361	7,0	2,3
	36,4	100,0	0,0	1,3	36,4	97,4
CONSTRUCCIÓN	6	0	131.953	17.829	4,5	0,0
	-14,3	-100,0	2,2	4,0	-16,1	-100,0
SERVICIOS	49	38	735.287	847.714	6,7	4,5
	5,1	86,4	2,9	3,0	2,2	80,9
SIN CLASIFICAR	0	0	0	0	0,0	0,0
	0,0	0,0	0,0	0,0	0,0	0,0
TOTAL	73	40	1.121.154	963.261	6,5	4,2
	11,3	71,0	2,2	2,9	8,9	66,3

SECTOR	ACCIDENTES MORTALES / ▲%		TRABAJADORES EXPUESTOS / ▲%		Índice de Incidencia x 100.000 / ▲%	
	VARONES	MUJERES	VARONES	MUJERES	VARONES	MUJERES
AGRARIO	0	0	40.122	10.358	0,0	0,0
	0,0	0,0	0,9	0,5	0,0	0,0
INDUSTRIA	5	1	213.792	87.361	2,3	1,1
	400,0	0,0	0,0	1,3	400,1	0,0
CONSTRUCCIÓN	3	0	131.953	17.829	2,3	0,0
	0,0	0,0	2,2	4,0	0,0	0,0
SERVICIOS	12	9	735.287	847.714	1,6	1,1
	33,3	800,0	2,9	3,0	29,6	773,6
SIN CLASIFICAR	0	0	0	0	0,0	0,0
	0,0	0,0	0,0	0,0	0,0	0,0
TOTAL	20	10	1.121.154	963.261	1,8	1,0
	100,0	900,0	2,2	2,9	95,8	872,2

Datos de accidentes: Base de datos del sistema Delt@ y contabilizados por baja médica en el periodo considerado.

Datos índices de Incidencia x 100.000 trabajadores expuestos.

▲% : Variación relativa porcentual con respecto al intervalo interanual inmediato anterior

## ACCIDENTES CON BAJA IN ITINERE

Cuadro 18

POR FECHA DE BAJA MÉDICA

EVOLUCIÓN INTERANUAL: ENERO 2024 - DICIEMBRE 2024

BUENA EVOLUCIÓN	MALA EVOLUCIÓN	AUMENTO DE POBLACIÓN EXPUESTA
-----------------	----------------	-------------------------------

PROVINCIA DE ALICANTE

SECTOR	TOTAL ACCIDENTES / ▲%		TRABAJADORES EXPUESTOS / ▲%		Índice de Incidencia x 100.000 / ▲%	
	VARONES	MUJERES	VARONES	MUJERES	VARONES	MUJERES
AGRARIO	31	49	11.749	4.848	260,6	1.018,7
	-15,0	135,2	1,2	2,5	-16,0	129,5
INDUSTRIA	243	129	62.518	27.953	388,2	462,6
	4,8	28,7	-1,0	-1,3	5,9	30,4
CONSTRUCCIÓN	145	16	51.864	6.843	279,6	233,8
	4,2	-19,5	2,8	4,3	1,4	-22,8
SERVICIOS	908	1.481	261.394	294.610	347,4	502,8
	3,4	17,1	2,9	3,5	-11,3	13,1
SIN CLASIFICAR	0	0	0	0	0,0	0,0
	0,0	0,0	0,0	0,0	0,0	0,0
TOTAL	1.447	1.676	387.525	334.253	373,4	501,4
	3,2	19,2	2,2	3,1	1,0	15,6

SECTOR	ACCIDENTES GRAVES / ▲%		TRABAJADORES EXPUESTOS / ▲%		Índice de Incidencia x 100.000 / ▲%	
	VARONES	MUJERES	VARONES	MUJERES	VARONES	MUJERES
AGRARIO	0	0	11.749	4.848	0,0	0,0
	0,0	0,0	1,2	2,5	0,0	0,0
INDUSTRIA	5	1	62.518	27.953	8,0	3,6
	25,0	0,0	-1,0	-1,3	26,2	0,0
CONSTRUCCIÓN	3	0	51.864	6.843	5,8	0,0
	-25,0	0,0	2,8	4,3	-27,0	0,0
SERVICIOS	17	17	261.394	294.610	6,5	5,8
	-6,6	254,8	2,9	3,5	-9,3	242,8
SIN CLASIFICAR	0	0	0	0	0,0	0,0
	0,0	0,0	0,0	0,0	0,0	0,0
TOTAL	25	18	387.525	334.253	6,5	5,4
	-4,6	275,7	2,2	3,1	-6,7	264,4

SECTOR	ACCIDENTES MORTALES / ▲%		TRABAJADORES EXPUESTOS / ▲%		Índice de Incidencia x 100.000 / ▲%	
	VARONES	MUJERES	VARONES	MUJERES	VARONES	MUJERES
AGRARIO	0	0	11.749	4.848	0,0	0,0
	0,0	0,0	1,2	2,5	0,0	0,0
INDUSTRIA	0	0	62.518	27.953	0,0	0,0
	-100,0	0,0	-1,0	-1,3	-100,0	0,0
CONSTRUCCIÓN	0	0	51.864	6.843	0,0	0,0
	0,0	0,0	2,8	4,3	0,0	0,0
SERVICIOS	3	1	261.394	294.610	1,1	0,3
	-25,0	0,0	2,9	3,5	-27,1	-3,4
SIN CLASIFICAR	0	0	0	0	0,0	0,0
	0,0	0,0	0,0	0,0	0,0	0,0
TOTAL	3	1	387.525	334.253	0,8	0,3
	-40,0	0,0	2,2	3,1	-41,3	-3,0

Datos de accidentes: Base de datos del sistema Delt@ y contabilizados por baja médica en el periodo considerado.

Datos índices de Incidencia x 100.000 trabajadores expuestos.

▲% : Variación relativa porcentual con respecto al intervalo interanual inmediato anterior

ACCIDENTES CON BAJA IN ITINERE

Cuadro 19

POR FECHA DE BAJA MÉDICA

EVOLUCIÓN INTERANUAL: ENERO 2024 - DICIEMBRE 2024

BUENA EVOLUCIÓN	MALA EVOLUCIÓN	AUMENTO DE POBLACIÓN EXPUESTA
-----------------	----------------	-------------------------------

PROVINCIA DE CASTELLÓN

SECTOR	TOTAL ACCIDENTES / ▲%		TRABAJADORES EXPUESTOS / ▲%		Índice de Incidencia x 100.000 / ▲%	
	VARONES	MUJERES	VARONES	MUJERES	VARONES	MUJERES
AGRARIO	10	6	8.044	1.645	124,3	364,6
	-44,4	-14,3	2,1	-2,4	-45,6	-12,1
INDUSTRIA	134	44	37.246	11.472	359,8	383,5
	1,1	-7,3	-1,3	-0,5	2,4	-6,9
CONSTRUCCIÓN	39	5	16.010	1.867	243,6	267,7
	14,4	28,3	0,7	1,5	13,6	26,4
SERVICIOS	263	460	74.143	96.617	354,1	476,6
	0,5	12,6	2,1	1,7	-1,6	10,7
SIN CLASIFICAR	0	0	0	0	0,0	0,0
	0,0	0,0	0,0	0,0	0,0	0,0
TOTAL	446	515	135.442	111.602	329,0	461,9
	-0,1	10,3	1,0	1,4	-1,1	8,8

SECTOR	ACCIDENTES GRAVES / ▲%		TRABAJADORES EXPUESTOS / ▲%		Índice de Incidencia x 100.000 / ▲%	
	VARONES	MUJERES	VARONES	MUJERES	VARONES	MUJERES
AGRARIO	0	0	8.044	1.645	0,0	0,0
	0,0	0,0	2,1	-2,4	0,0	0,0
INDUSTRIA	2	0	37.246	11.472	5,4	0,0
	100,0	-100,0	-1,3	-0,5	102,5	-100,0
CONSTRUCCIÓN	0	0	16.010	1.867	0,0	0,0
	0,0	0,0	0,7	1,5	0,0	0,0
SERVICIOS	4	0	74.143	96.617	5,4	0,0
	100,0	-100,0	2,1	1,7	95,8	-100,0
SIN CLASIFICAR	0	0	0	0	0,0	0,0
	0,0	0,0	0,0	0,0	0,0	0,0
TOTAL	6	0	135.442	111.602	4,4	0,0
	100,0	-100,0	1,0	1,4	98,0	-100,0

SECTOR	ACCIDENTES MORTALES / ▲%		TRABAJADORES EXPUESTOS / ▲%		Índice de Incidencia x 100.000 / ▲%	
	VARONES	MUJERES	VARONES	MUJERES	VARONES	MUJERES
AGRARIO	0	0	8.044	1.645	0,0	0,0
	0,0	0,0	2,1	-2,4	0,0	0,0
INDUSTRIA	0	0	37.246	11.472	0,0	0,0
	0,0	0,0	-1,3	-0,5	0,0	0,0
CONSTRUCCIÓN	0	0	16.010	1.867	0,0	0,0
	0,0	0,0	0,7	1,5	0,0	0,0
SERVICIOS	2	0	74.143	96.617	2,7	0,0
	0,0	0,0	2,1	1,7	0,0	0,0
SIN CLASIFICAR	0	0	0	0	0,0	0,0
	0,0	0,0	0,0	0,0	0,0	0,0
TOTAL	2	0	135.442	111.602	1,5	0,0
	0,0	0,0	1,0	1,4	0,0	0,0

Datos de accidentes: Base de datos del sistema Delt@ y contabilizados por baja médica en el periodo considerado.

Datos índices de Incidencia x 100.000 trabajadores expuestos.

▲% : Variación relativa porcentual con respecto al intervalo interanual inmediato anterior

ACCIDENTES CON BAJA IN ITINERE

Cuadro 20

POR FECHA DE BAJA MÉDICA

EVOLUCIÓN INTERANUAL: ENERO 2024 - DICIEMBRE 2024

BUENA EVOLUCIÓN	MALA EVOLUCIÓN	AUMENTO DE POBLACIÓN EXPUESTA
-----------------	----------------	-------------------------------

PROVINCIA DE VALENCIA

SECTOR	TOTAL ACCIDENTES / ▲%		TRABAJADORES EXPUESTOS / ▲%		Índice de Incidencia x 100.000 / ▲%	
	VARONES	MUJERES	VARONES	MUJERES	VARONES	MUJERES
AGRARIO	49	13	20.329	3.865	241,0	336,4
	32,4	0,0	0,2	-0,5	32,2	0,5
INDUSTRIA	571	279	114.029	47.935	501,0	581,4
	15,0	13,7	0,9	3,3	13,9	10,1
CONSTRUCCIÓN	218	32	64.080	9.119	340,8	346,8
	7,3	81,2	2,2	4,2	5,0	
SERVICIOS	1.926	2.655	399.750	456.488	481,8	581,6
	11,8	9,6	3,0	3,0	8,5	6,4
SIN CLASIFICAR	0	0	0	0	0,0	0,0
	0,0	0,0	0,0	0,0	0,0	0,0
TOTAL	2.765	2.978	598.187	517.406	462,2	575,6
	12,4	10,4	2,4	3,0	9,7	7,1

SECTOR	ACCIDENTES GRAVES / ▲%		TRABAJADORES EXPUESTOS / ▲%		Índice de Incidencia x 100.000 / ▲%	
	VARONES	MUJERES	VARONES	MUJERES	VARONES	MUJERES
AGRARIO	3	0	20.329	3.865	14,8	0,0
	200,0	-100,0	0,2	-0,5	199,4	-100,0
INDUSTRIA	8	1	114.029	47.935	7,0	2,1
	33,3	0,0	0,9	3,3	32,1	0,0
CONSTRUCCIÓN	3	0	64.080	9.119	4,7	0,0
	0,0	-100,0	2,2	4,2	-2,1	-100,0
SERVICIOS	27	22	399.750	456.488	6,9	4,7
	4,1	47,2	3,0	3,0	1,1	43,0
SIN CLASIFICAR	0	0	0	0	0,0	0,0
	0,0	0,0	0,0	0,0	0,0	0,0
TOTAL	41	23	598.187	517.406	6,9	4,4
	14,0	35,6	2,4	3,0	11,3	31,6

SECTOR	ACCIDENTES MORTALES / ▲%		TRABAJADORES EXPUESTOS / ▲%		Índice de Incidencia x 100.000 / ▲%	
	VARONES	MUJERES	VARONES	MUJERES	VARONES	MUJERES
AGRARIO	0	0	20.329	3.865	0,0	0,0
	0,0	0,0	0,2	-0,5	0,0	0,0
INDUSTRIA	5	1	114.029	47.935	4,4	2,1
	0,0	0,0	0,9	3,3	0,0	0,0
CONSTRUCCIÓN	3	0	64.080	9.119	4,7	0,0
	0,0	0,0	2,2	4,2	0,0	0,0
SERVICIOS	7	8	399.750	456.488	1,8	1,8
	40,0	0,0	3,0	3,0	35,9	0,0
SIN CLASIFICAR	0	0	0	0	0,0	0,0
	0,0	0,0	0,0	0,0	0,0	0,0
TOTAL	15	9	598.187	517.406	2,5	1,7
	200,0	0,0	2,4	3,0	192,9	0,0

Datos de accidentes: Base de datos del sistema Delt@ y contabilizados por baja médica en el periodo considerado.

Datos índices de Incidencia x 100.000 trabajadores expuestos.

▲% : Variación relativa porcentual con respecto al intervalo interanual inmediato anterior

**TOTAL DE ACCIDENTES CON BAJA, IN ITINERE POR GÉNERO, SECCIONES Y DIVISIONES, EN LA COMUNITAT VALENCIANA**

Datos contabilizados según fecha de baja médica, correspondientes al período Interanual: enero 2024 - diciembre 2024

Cuadro 21

SECCIONES Y DIVISIONES CNAE-2009		TOTAL DE ACCIDENTES IN ITINERE								
		VARONES		MUJERES		TOTAL		I.I cada 100000 trab.		CNAE-2009
		Total	%	Total	%	Total	%	VARONES	MUJERES	
<b>Sección A</b>	<b>AGRICULTURA, GANADERÍA, SILVICULTURA Y PESCA</b>	<b>89</b>	<b>56,6</b>	<b>69</b>	<b>43,4</b>	<b>158</b>	<b>1,6</b>	<b>222,9</b>	<b>661,8</b>	<b>Sección A</b>
01	Agricultura, ganadería, caza y servicios relacionados con las mismas	78	55,2	64	44,8	142	1,4	211,6	657,5	01
02	Silvicultura y explotación forestal	6	60,0	4	40,0	10	0,1	352,6	666,7	02
03	Pesca y acuicultura	5	83,3	1	16,7	6	0,1	369,0	1.079,1	03
<b>Sección B</b>	<b>INDUSTRIAS EXTRACTIVAS</b>	<b>4</b>	<b>100,0</b>	<b>0</b>	<b>0,0</b>	<b>4</b>	<b>0,0</b>	<b>301,2</b>	<b>0,0</b>	<b>Sección B</b>
05	Extracción de antracita, hulla y lignito	0	0,0	0	0	0	0,0	0,0	0,0	05
06	Extracción de crudo de petróleo y gas natural	0	0,0	0	0	0	0,0	0,0	0,0	06
07	Extracción de minerales metálicos	0	0,0	0	0	0	0,0	0,0	0,0	07
08	Otras industrias extractivas	4	100,0	0	0,0	4	0,0	311,3	0,0	08
09	Actividades de apoyo a las industrias extractivas	0	0,0	0	0	0	0,0	0,0	0,0	09
<b>Sección C</b>	<b>INDUSTRIA MANUFACTURERA</b>	<b>840</b>	<b>66,7</b>	<b>419</b>	<b>33,3</b>	<b>1259</b>	<b>12,8</b>	<b>430,4</b>	<b>514,7</b>	<b>Sección C</b>
10	Industria de la alimentación	141	51,1	135	48,9	276	2,8	618,0	651,6	10
11	Fabricación de bebidas	13	81,3	3	18,8	16	0,2	513,0	300,2	11
12	Industria del tabaco	0	0,0	0	0	0	0,0	0,0	0,0	12
13	Industria textil	36	65,5	19	34,5	55	0,6	405,5	381,3	13
14	Confección de prendas de vestir	3	17,6	14	82,4	17	0,2	228,2	397,4	14
15	Industria del cuero y del calzado	46	51,1	44	48,9	90	0,9	490,3	539,1	15
16	Industria de la madera y del corcho, excepto muebles; cestería y espartería	30	78,9	8	21,1	38	0,4	392,0	476,6	16
17	Industria del papel	18	60,0	12	40,0	30	0,3	267,9	555,1	17
18	Artes gráficas y reproducción de soportes grabados	13	65,0	7	35,0	20	0,2	244,8	272,6	18
19	Coquerías y refino de petróleo	0	0,0	0	0	0	0,0	0,0	0,0	19
20	Industria química	48	55,8	38	44,2	86	0,9	405,6	638,0	20
21	Fabricación de productos farmacéuticos	6	60,0	4	40,0	10	0,1	1.063,5	644,6	21
22	Fabricación de productos de caucho y plásticos	55	66,3	28	33,7	83	0,8	393,8	551,1	22
23	Fabricación de otros productos minerales no metálicos	83	86,5	13	13,5	96	1,0	376,5	254,1	23
24	Metalurgia; fabricación de productos de hierro, acero y ferroaleaciones	21	91,3	2	8,7	23	0,2	589,4	376,1	24
25	Fabricación de productos metálicos, excepto maquinaria y equipo	100	84,2	19	15,8	119	1,2	442,8	441,6	25
26	Fabricación de productos informáticos, electrónicos y ópticos	9	69,2	4	30,8	13	0,1	515,7	515,5	26
27	Fabricación de material y equipo eléctrico	14	70,0	6	30,0	20	0,2	455,2	460,6	27
28	Fabricación de maquinaria y equipo n.c.o.p.	55	75,3	18	24,7	73	0,7	406,8	657,0	28
29	Fabricación de vehículos de motor, remolques y semirremolques	46	67,6	22	32,4	68	0,7	383,1	761,2	29
30	Fabricación de otro material de transporte	18	90,0	2	10,0	20	0,2	507,0	357,1	30
31	Fabricación de muebles	33	82,5	7	17,5	40	0,4	381,9	294,4	31
32	Otras industrias manufactureras	24	71,4	10	28,6	34	0,3	637,3	332,6	32
33	Reparación e instalación de maquinaria y equipo	27	84,8	5	15,2	32	0,3	299,7	344,4	33
<b>Sección D</b>	<b>SUMINISTRO DE ENERGÍA ELÉCTRICA, GAS, VAPOR Y AIRE ACONDICIONADO</b>	<b>2</b>	<b>28,6</b>	<b>5</b>	<b>71,4</b>	<b>7</b>	<b>0,1</b>	<b>86,3</b>	<b>533,8</b>	<b>Sección D</b>
35	Suministro de energía eléctrica, gas, vapor y aire acondicionado	2	28,6	5	71,4	7	0,1	86,3	533,8	35
<b>Sección E</b>	<b>SUMINISTRO DE AGUA, ACTIVIDADES DE SANEAMIENTO, GESTIÓN DE RESIDUOS Y DESCONTAMINACIÓN</b>	<b>102</b>	<b>78,5</b>	<b>28</b>	<b>21,5</b>	<b>130</b>	<b>1,3</b>	<b>676,6</b>	<b>590,8</b>	<b>Sección E</b>
36	Captación, depuración y distribución de agua	14	77,8	4	22,2	18	0,2	304,8	281,7	36
37	Recogida y tratamiento de aguas residuales	7	77,8	2	22,2	9	0,1	693,9	843,0	37
38	Recogida, tratamiento y eliminación de residuos; valorización	81	78,6	22	21,4	103	1,0	868,1	722,4	38
39	Actividades de descontaminación y otros servicios de gestión de residuos	0	0,0	0	0	0	0,0	0,0	0,0	39
<b>Sección F</b>	<b>CONSTRUCCIÓN</b>	<b>402</b>	<b>88,4</b>	<b>53</b>	<b>11,6</b>	<b>455</b>	<b>4,6</b>	<b>304,7</b>	<b>297,3</b>	<b>Sección F</b>
41	Construcción de edificios	140	85,4	24	14,6	164	1,7	286,2	290,2	41
42	Ingeniería civil	22	100,0	0	0,0	22	0,2	401,8	0,0	42
43	Actividades de construcción especializada	240	89,2	29	10,8	269	2,7	309,4	328,8	43
<b>Sección G</b>	<b>COMERCIO AL POR MAYOR Y AL POR MENOR; REPARACIÓN DE VEHÍCULOS DE MOTOR Y MOTOCICLETAS</b>	<b>768</b>	<b>43,2</b>	<b>1.008</b>	<b>56,8</b>	<b>1776</b>	<b>18,1</b>	<b>383,8</b>	<b>516,4</b>	<b>Sección G</b>
45	Venta y reparación de vehículos de motor y motocicletas	170	85,9	28	14,1	198	2,0	534,7	431,7	45
46	Comercio al por mayor e intermediarios del comercio, excepto de vehículos de motor y motocicletas	261	51,8	244	48,2	505	5,1	311,7	450,9	46
47	Comercio al por menor, excepto de vehículos de motor y motocicletas	336	31,3	737	68,7	1073	10,9	398,7	546,8	47
<b>Sección H</b>	<b>TRANSPORTE Y ALMACENAMIENTO</b>	<b>402</b>	<b>78,1</b>	<b>113</b>	<b>21,9</b>	<b>515</b>	<b>5,2</b>	<b>461,3</b>	<b>498,2</b>	<b>Sección H</b>
49	Transporte terrestre y por tubería	212	86,6	33	13,4	245	2,5	366,4	359,4	49
50	Transporte marítimo y por vías navegables interiores	7	53,8	6	46,2	13	0,1	429,5	872,1	50
51	Transporte aéreo	6	54,5	5	45,5	11	0,1	360,6	693,8	51
52	Almacenamiento y actividades anexas al transporte	124	74,7	42	25,3	166	1,7	623,9	499,1	52
53	Actividades postales y de correos	53	66,3	27	33,8	80	0,8	869,4	730,2	53
<b>Sección I</b>	<b>HOSTELERÍA</b>	<b>643</b>	<b>43,2</b>	<b>844</b>	<b>56,7</b>	<b>1487</b>	<b>15,1</b>	<b>713,5</b>	<b>750,7</b>	<b>Sección I</b>
55	Servicios de alojamiento	127	38,2	207	61,8	334	3,4	993,4	1.116,0	55
56	Servicios de comidas y bebidas	516	44,7	637	55,3	1153	11,7	667,1	678,7	56

SECCIONES Y DIVISIONES CNAE-2009		TOTAL DE ACCIDENTES IN ITINERE								
		VARONES		MUJERES		TOTAL		I.I cada 100000 trab.		CNAE-2009
		Total	%	Total	%	Total	%	VARONES	MUJERES	
<b>Sección J</b>	<b>INFORMACIÓN Y COMUNICACIONES</b>	<b>64</b>	<b>55,7</b>	<b>51</b>	<b>44,3</b>	<b>115</b>	<b>1,2</b>	<b>174,1</b>	<b>325,9</b>	<b>Sección J</b>
58	Edición	2	28,6	5	71,4	7	0,1	90,8	383,3	58
59	Actividades cinematográficas, de vídeo y de televisión, grabación de sonido y edición musical	4	66,7	2	33,3	6	0,1	199,2	173,6	59
60	Actividades de programación y emisión de radio y televisión	7	58,3	5	41,7	12	0,1	807,4	746,2	60
61	Telecomunicaciones	12	63,2	7	36,8	19	0,2	262,7	373,2	61
62	Programación, consultoría y otras actividades relacionadas con la informática	30	57,7	22	42,3	52	0,5	120,6	237,7	62
63	Servicios de información	9	47,4	10	52,6	19	0,2	400,2	720,0	63
<b>Sección K</b>	<b>ACTIVIDADES FINANCIERAS Y DE SEGUROS</b>	<b>29</b>	<b>33,7</b>	<b>56</b>	<b>66,2</b>	<b>85</b>	<b>0,9</b>	<b>207,1</b>	<b>328,5</b>	<b>Sección K</b>
64	Servicios financieros, excepto seguros y fondos de pensiones	13	27,1	34	72,9	47	0,5	184,5	388,7	64
65	Seguros, reaseguros y fondos de pensiones, excepto Seguridad Social obligatoria	10	52,6	9	47,4	19	0,2	607,2	440,4	65
66	Actividades auxiliares a los servicios financieros y a los seguros	6	31,6	13	68,4	19	0,2	112,6	207,4	66
<b>Sección L</b>	<b>ACTIVIDADES INMOBILIARIAS</b>	<b>20</b>	<b>46,5</b>	<b>23</b>	<b>53,5</b>	<b>43</b>	<b>0,4</b>	<b>212,8</b>	<b>190,9</b>	<b>Sección L</b>
68	Actividades inmobiliarias	20	46,5	23	53,5	43	0,4	212,8	190,9	68
<b>Sección M</b>	<b>ACTIVIDADES PROFESIONALES, CIENTÍFICAS Y TÉCNICAS</b>	<b>102</b>	<b>43,1</b>	<b>135</b>	<b>57,0</b>	<b>237</b>	<b>2,4</b>	<b>197,1</b>	<b>237,8</b>	<b>Sección M</b>
69	Actividades jurídicas y de contabilidad	19	26,0	54	74,0	73	0,7	138,7	247,0	69
70	Actividades de las sedes centrales; actividades de consultoría de gestión empresarial	7	58,3	5	41,7	12	0,1	148,5	93,3	70
71	Servicios técnicos de arquitectura e ingeniería; ensayos y análisis técnicos	28	50,9	27	49,1	55	0,6	174,9	324,8	71
72	Investigación y desarrollo	10	38,5	16	61,5	26	0,3	226,2	279,7	72
73	Publicidad y estudios de mercado	9	50,0	9	50,0	18	0,2	193,0	188,6	73
74	Otras actividades profesionales, científicas y técnicas	26	60,5	17	39,5	43	0,4	356,1	212,0	74
75	Actividades veterinarias	3	30,0	7	70,0	10	0,1	318,1	257,2	75
<b>Sección N</b>	<b>ACTIVIDADES ADMINISTRATIVAS Y SERVICIOS AUXILIARES</b>	<b>541</b>	<b>44,8</b>	<b>665</b>	<b>55,2</b>	<b>1206</b>	<b>12,3</b>	<b>760,8</b>	<b>870,5</b>	<b>Sección N</b>
77	Actividades de alquiler	26	65,0	14	35,0	40	0,4	362,4	472,0	77
78	Actividades relacionadas con el empleo	204	57,1	154	42,9	358	3,6	1.383,4	1.720,3	78
79	Actividades de agencias de viajes, operadores turísticos, servicios de reservas y otros relacionados	2	14,3	12	85,7	14	0,1	106,9	418,8	79
80	Actividades de seguridad e investigación	91	73,4	33	26,6	124	1,3	901,0	1.361,1	80
81	Servicios a edificios y actividades de jardinería	131	28,2	333	71,8	464	4,7	584,5	756,2	81
82	Actividades administrativas de oficina y otras actividades auxiliares a las empresas	87	42,0	119	58,0	206	2,1	585,3	787,7	82
<b>Sección O</b>	<b>ADMINISTRACION PÚBLICA Y DEFENSA; SEGURIDAD SOCIAL OBLIGATORIA</b>	<b>153</b>	<b>35,7</b>	<b>275</b>	<b>64,3</b>	<b>428</b>	<b>4,4</b>	<b>365,2</b>	<b>538,3</b>	<b>Sección O</b>
84	Administración Pública y defensa; Seguridad Social obligatoria	153	35,7	275	64,3	428	4,4	365,2	538,3	84
<b>Sección P</b>	<b>EDUCACIÓN</b>	<b>82</b>	<b>24,7</b>	<b>250</b>	<b>75,3</b>	<b>332</b>	<b>3,4</b>	<b>199,4</b>	<b>342,3</b>	<b>Sección P</b>
85	Educación	82	24,7	250	75,3	332	3,4	199,4	342,3	85
<b>Sección Q</b>	<b>ACTIVIDADES SANITARIAS Y DE SERVICIOS SOCIALES</b>	<b>211</b>	<b>19,0</b>	<b>897</b>	<b>81,0</b>	<b>1108</b>	<b>11,3</b>	<b>487,2</b>	<b>685,7</b>	<b>Sección Q</b>
86	Actividades sanitarias	137	19,2	578	80,8	715	7,3	414,4	616,0	86
87	Asistencia en establecimientos residenciales	48	18,8	208	81,3	256	2,6	877,3	923,3	87
88	Actividades de servicios sociales sin alojamiento	26	18,7	111	81,3	137	1,4	546,1	766,5	88
<b>Sección R</b>	<b>ACTIVIDADES ARTÍSTICAS, RECREATIVAS Y DE ENTRETENIMIENTO</b>	<b>106</b>	<b>53,0</b>	<b>93</b>	<b>46,9</b>	<b>199</b>	<b>2,0</b>	<b>428,7</b>	<b>518,7</b>	<b>Sección R</b>
90	Actividades de creación, artísticas y espectáculos	17	70,8	7	29,2	24	0,2	381,8	248,0	90
91	Actividades de bibliotecas, archivos, museos y otras actividades culturales	4	30,8	8	69,2	12	0,1	390,8	795,8	91
92	Actividades de juegos de azar y apuestas	20	41,7	28	58,3	48	0,5	866,9	967,6	92
93	Actividades deportivas, recreativas y de entretenimiento	65	56,5	50	43,5	115	1,2	383,5	445,2	93
<b>Sección S</b>	<b>OTROS SERVICIOS</b>	<b>81</b>	<b>36,2</b>	<b>142</b>	<b>63,8</b>	<b>223</b>	<b>2,3</b>	<b>394,8</b>	<b>382,9</b>	<b>Sección S</b>
94	Actividades asociativas	13	30,2	30	69,8	43	0,4	268,7	434,4	94
95	Reparación de ordenadores, efectos personales y artículos de uso doméstico	12	100,0	0	0,0	12	0,1	294,8	0,0	95
96	Otros servicios personales	56	33,1	112	66,9	168	1,7	483,1	388,4	96
<b>Sección T</b>	<b>ACTIVIDADES DE LOS HOGARES COMO EMPLEADORES Y COMO PRODUCTORES DE BIENES Y SERVICIOS PARA USO PROPIO</b>	<b>15</b>	<b>26,7</b>	<b>43</b>	<b>73,3</b>	<b>58</b>	<b>0,6</b>	<b>429,7</b>	<b>145,5</b>	<b>Sección T</b>
97	Actividades de los hogares como empleadores de personal doméstico	15	26,7	43	73,3	58	0,6	429,7	145,5	97
98	Actividades de los hogares como productores de bienes y servicios para uso propio	0	0,0	0	0,0	0	0,0	0,0	0,0	98
<b>Sección U</b>	<b>ACTIVIDADES DE ORGANIZACIONES Y ORGANISMOS EXTRATERRITORIALES</b>	<b>1</b>	<b>50,0</b>	<b>1</b>	<b>50,0</b>	<b>2</b>	<b>0,0</b>	<b>1.957,6</b>	<b>988,5</b>	<b>Sección U</b>
99	Actividades de organizaciones y organismos extraterritoriales	1	50,0	1	50,0	2	0,0	1.957,6	988,5	99
<b>OTROS SIN CLASIFICAR</b>		<b>0</b>	<b>0,0</b>	<b>0</b>	<b>0</b>	<b>0</b>	<b>0,0</b>	<b>0,0</b>	<b>0,0</b>	<b>i.i total</b>
<b>TOTAL</b>		<b>4.657</b>	<b>47,39</b>	<b>5.170</b>	<b>52,61</b>	<b>9.827</b>	<b>100</b>	<b>415,3</b>	<b>536,8</b>	<b>471,5</b>

**ACCIDENTES GRAVES IN ITÍNERE POR GÉNERO, SECCIONES Y DIVISIONES, EN LA COMUNITAT VALENCIANA**

Datos contabilizados según fecha de baja médica, correspondientes al periodo Interanual: enero 2024 - diciembre 2024

Cuadro 22

SECCIONES Y DIVISIONES CNAE-2009		ACCIDENTES GRAVES IN ITÍNERE								CNAE-2009
		VARONES		MUJERES		TOTAL		I.I cada 100000 trab.		
		Total	%	Total	%	Total	%	VARONES	MUJERES	
<b>Sección A</b>	<b>AGRICULTURA, GANADERÍA, SILVICULTURA Y PESCA</b>	<b>3</b>	<b>100,0</b>	<b>0</b>	<b>0,0</b>	<b>3</b>	<b>2,7</b>	<b>7,5</b>	<b>0,0</b>	<b>Sección A</b>
01	Agricultura, ganadería, caza y servicios relacionados con las mismas	3	100,0	0	0,0	3	2,7	8,1	0,0	01
02	Silvicultura y explotación forestal	0	0,0	0	0	0	0,0	0,0	0,0	02
03	Pesca y acuicultura	0	0,0	0	0	0	0,0	0,0	0,0	03
<b>Sección B</b>	<b>INDUSTRIAS EXTRACTIVAS</b>	<b>0</b>	<b>0,0</b>	<b>0</b>	<b>0,0</b>	<b>0</b>	<b>0,0</b>	<b>0,0</b>	<b>0,0</b>	<b>Sección B</b>
05	Extracción de antracita, hulla y lignito	0	0,0	0	0	0	0,0	0,0	0,0	05
06	Extracción de crudo de petróleo y gas natural	0	0,0	0	0	0	0,0	0,0	0,0	06
07	Extracción de minerales metálicos	0	0,0	0	0	0	0,0	0,0	0,0	07
08	Otras industrias extractivas	0	0,0	0	0	0	0,0	0,0	0,0	08
09	Actividades de apoyo a las industrias extractivas	0	0,0	0	0	0	0,0	0,0	0,0	09
<b>Sección C</b>	<b>INDUSTRIA MANUFACTURERA</b>	<b>15</b>	<b>88,2</b>	<b>2</b>	<b>11,8</b>	<b>17</b>	<b>15,0</b>	<b>7,7</b>	<b>2,5</b>	<b>Sección C</b>
10	Industria de la alimentación	2	66,7	1	33,3	3	2,7	8,8	4,8	10
11	Fabricación de bebidas	0	0,0	0	0	0	0,0	0,0	0,0	11
12	Industria del tabaco	0	0,0	0	0	0	0,0	0,0	0,0	12
13	Industria textil	0	0,0	0	0	0	0,0	0,0	0,0	13
14	Confección de prendas de vestir	0	0,0	0	0	0	0,0	0,0	0,0	14
15	Industria del cuero y del calzado	0	0,0	0	0	0	0,0	0,0	0,0	15
16	Industria de la madera y del corcho, excepto muebles; cestería y espartería	1	100,0	0	0,0	1	0,9	13,1	0,0	16
17	Industria del papel	1	100,0	0	0,0	1	0,9	14,9	0,0	17
18	Artes gráficas y reproducción de soportes grabados	1	100,0	0	0,0	1	0,9	18,8	0,0	18
19	Coquerías y refino de petróleo	0	0,0	0	0	0	0,0	0,0	0,0	19
20	Industria química	1	100,0	0	0,0	1	0,9	8,5	0,0	20
21	Fabricación de productos farmacéuticos	1	100,0	0	0,0	1	0,9	177,3	0,0	21
22	Fabricación de productos de caucho y plásticos	0	0,0	0	0	0	0,0	0,0	0,0	22
23	Fabricación de otros productos minerales no metálicos	1	100,0	0	0,0	1	0,9	4,5	0,0	23
24	Metalurgia; fabricación de productos de hierro, acero y ferroaleaciones	0	0,0	0	0	0	0,0	0,0	0,0	24
25	Fabricación de productos metálicos, excepto maquinaria y equipo	4	100,0	0	0,0	4	3,5	17,7	0,0	25
26	Fabricación de productos informáticos, electrónicos y ópticos	0	0,0	0	0	0	0,0	0,0	0,0	26
27	Fabricación de material y equipo eléctrico	0	0,0	1	100,0	1	0,9	0,0	76,8	27
28	Fabricación de maquinaria y equipo n.c.o.p.	1	100,0	0	0,0	1	0,9	7,4	0,0	28
29	Fabricación de vehículos de motor, remolques y semirremolques	0	0,0	0	0	0	0,0	0,0	0,0	29
30	Fabricación de otro material de transporte	1	100,0	0	0,0	1	0,9	28,2	0,0	30
31	Fabricación de muebles	0	0,0	0	0	0	0,0	0,0	0,0	31
32	Otras industrias manufactureras	0	0,0	0	0	0	0,0	0,0	0,0	32
33	Reparación e instalación de maquinaria y equipo	1	100,0	0	0,0	1	0,9	11,0	0,0	33
<b>Sección D</b>	<b>SUMINISTRO DE ENERGÍA ELÉCTRICA, GAS, VAPOR Y AIRE ACONDICIONADO</b>	<b>0</b>	<b>0,0</b>	<b>0</b>	<b>0,0</b>	<b>0</b>	<b>0,0</b>	<b>0,0</b>	<b>0,0</b>	<b>Sección D</b>
35	Suministro de energía eléctrica, gas, vapor y aire acondicionado	0	0,0	0	0	0	0,0	0,0	0,0	35
<b>Sección E</b>	<b>SUMINISTRO DE AGUA, ACTIVIDADES DE SANEAMIENTO, GESTIÓN DE RESIDUOS Y DESCONTAMINACIÓN</b>	<b>0</b>	<b>0,0</b>	<b>0</b>	<b>0,0</b>	<b>0</b>	<b>0,0</b>	<b>0,0</b>	<b>0,0</b>	<b>Sección E</b>
36	Captación, depuración y distribución de agua	0	0,0	0	0	0	0,0	0,0	0,0	36
37	Recogida y tratamiento de aguas residuales	0	0,0	0	0	0	0,0	0,0	0,0	37
38	Recogida, tratamiento y eliminación de residuos; valorización	0	0,0	0	0	0	0,0	0,0	0,0	38
39	Actividades de descontaminación y otros servicios de gestión de residuos	0	0,0	0	0	0	0,0	0,0	0,0	39
<b>Sección F</b>	<b>CONSTRUCCIÓN</b>	<b>6</b>	<b>100,0</b>	<b>0</b>	<b>0,0</b>	<b>6</b>	<b>5,3</b>	<b>4,5</b>	<b>0,0</b>	<b>Sección F</b>
41	Construcción de edificios	1	100,0	0	0,0	1	0,9	2,0	0,0	41
42	Ingeniería civil	0	0,0	0	0	0	0,0	0,0	0,0	42
43	Actividades de construcción especializada	5	100,0	0	0,0	5	4,4	6,4	0,0	43
<b>Sección G</b>	<b>REPARACIÓN DE VEHÍCULOS DE MOTOR Y MOTOCICLETAS</b>	<b>11</b>	<b>73,3</b>	<b>4</b>	<b>26,7</b>	<b>15</b>	<b>13,3</b>	<b>5,5</b>	<b>2,0</b>	<b>Sección G</b>
45	Venta y reparación de vehículos de motor y motocicletas	2	100,0	0	0,0	2	1,8	6,3	0,0	45
46	Comercio al por mayor e intermediarios del comercio, excepto de vehículos de motor y motocicletas	4	80,0	1	20,0	5	4,4	4,8	1,9	46
47	Comercio al por menor, excepto de vehículos de motor y motocicletas	5	62,5	3	37,5	8	7,1	5,9	2,2	47
<b>Sección H</b>	<b>TRANSPORTE Y ALMACENAMIENTO</b>	<b>5</b>	<b>85,7</b>	<b>1</b>	<b>14,3</b>	<b>6</b>	<b>5,3</b>	<b>5,9</b>	<b>3,8</b>	<b>Sección H</b>
49	Transporte terrestre y por tubería	2	75,0	1	25,0	3	2,7	3,9	8,2	49
50	Transporte marítimo y por vías navegables interiores	1	100,0	0	0,0	1	0,9	61,4	0,0	50
51	Transporte aéreo	0	0,0	0	0	0	0,0	0,0	0,0	51
52	Almacenamiento y actividades anexas al transporte	2	100,0	0	0,0	2	1,8	10,1	0,0	52
53	Actividades postales y de correos	0	0,0	0	0	0	0,0	0,0	0,0	53
<b>Sección I</b>	<b>HOSTELERÍA</b>	<b>11</b>	<b>64,7</b>	<b>6</b>	<b>35,3</b>	<b>17</b>	<b>15,0</b>	<b>12,2</b>	<b>5,3</b>	<b>Sección I</b>
55	Servicios de alojamiento	0	0,0	3	100,0	3	2,7	0,0	16,2	55
56	Servicios de comidas y bebidas	11	78,6	3	21,4	14	12,4	14,2	3,2	56

SECCIONES Y DIVISIONES CNAE-2009		ACCIDENTES GRAVES IN ITINERE								
		VARONES		MUJERES		TOTAL		I.I cada 100000 trab.		CNAE-2009
		Total	%	Total	%	Total	%	VARONES	MUJERES	
<b>Sección J</b>	<b>INFORMACIÓN Y COMUNICACIONES</b>	<b>1</b>	<b>100,0</b>	<b>0</b>	<b>0,0</b>	<b>1</b>	<b>0,9</b>	<b>2,7</b>	<b>0,0</b>	<b>Sección J</b>
58	Edición	1	100,0	0	0,0	1	0,9	45,4	0,0	58
59	Actividades cinematográficas, de vídeo y de televisión, grabación de sonido y edición musical	0	0,0	0	0,0	0	0,0	0,0	0,0	59
60	Actividades de programación y emisión de radio y televisión	0	0,0	0	0,0	0	0,0	0,0	0,0	60
61	Telecomunicaciones	0	0,0	0	0,0	0	0,0	0,0	0,0	61
62	Programación, consultoría y otras actividades relacionadas con la informática	0	0,0	0	0,0	0	0,0	0,0	0,0	62
63	Servicios de información	0	0,0	0	0,0	0	0,0	0,0	0,0	63
<b>Sección K</b>	<b>ACTIVIDADES FINANCIERAS Y DE SEGUROS</b>	<b>0</b>	<b>0,0</b>	<b>1</b>	<b>100,0</b>	<b>1</b>	<b>0,9</b>	<b>0,0</b>	<b>5,8</b>	<b>Sección K</b>
64	Servicios financieros, excepto seguros y fondos de pensiones	0	0,0	0	0,0	0	0,0	0,0	0,0	64
65	Seguros, reaseguros y fondos de pensiones, excepto Seguridad Social obligatoria	0	0,0	0	0,0	0	0,0	0,0	0,0	65
66	Actividades auxiliares a los servicios financieros y a los seguros	0	0,0	1	100,0	1	0,9	0,0	16,0	66
<b>Sección L</b>	<b>ACTIVIDADES INMOBILIARIAS</b>	<b>1</b>	<b>100,0</b>	<b>0</b>	<b>0,0</b>	<b>1</b>	<b>0,9</b>	<b>10,6</b>	<b>0,0</b>	<b>Sección L</b>
68	Actividades inmobiliarias	1	100,0	0	0,0	1	0,9	10,6	0,0	68
<b>Sección M</b>	<b>ACTIVIDADES PROFESIONALES, CIENTÍFICAS Y TÉCNICAS</b>	<b>0</b>	<b>0,0</b>	<b>2</b>	<b>100,0</b>	<b>2</b>	<b>1,8</b>	<b>0,0</b>	<b>3,5</b>	<b>Sección M</b>
69	Actividades jurídicas y de contabilidad	0	0,0	0	0,0	0	0,0	0,0	0,0	69
70	Actividades de las sedes centrales; actividades de consultoría de gestión empresarial	0	0,0	1	100,0	1	0,9	0,0	18,7	70
71	Servicios técnicos de arquitectura e ingeniería; ensayos y análisis técnicos	0	0,0	0	0,0	0	0,0	0,0	0,0	71
72	Investigación y desarrollo	0	0,0	0	0,0	0	0,0	0,0	0,0	72
73	Publicidad y estudios de mercado	0	0,0	1	100,0	1	0,9	0,0	21,0	73
74	Otras actividades profesionales, científicas y técnicas	0	0,0	0	0,0	0	0,0	0,0	0,0	74
75	Actividades veterinarias	0	0,0	0	0,0	0	0,0	0,0	0,0	75
<b>Sección N</b>	<b>ACTIVIDADES ADMINISTRATIVAS Y SERVICIOS AUXILIARES</b>	<b>5</b>	<b>50,0</b>	<b>5</b>	<b>50,0</b>	<b>10</b>	<b>8,8</b>	<b>7,0</b>	<b>6,5</b>	<b>Sección N</b>
77	Actividades de alquiler	0	0,0	0	0,0	0	0,0	0,0	0,0	77
78	Actividades relacionadas con el empleo	1	66,7	1	33,3	2	1,8	9,0	7,5	78
79	Actividades de agencias de viajes, operadores turísticos, servicios de reservas y otros relacionados	0	0,0	0	0,0	0	0,0	0,0	0,0	79
80	Actividades de seguridad e investigación	0	0,0	0	0,0	0	0,0	0,0	0,0	80
81	Servicios a edificios y actividades de jardinería	2	50,0	2	50,0	4	3,5	8,9	4,5	81
82	Actividades administrativas de oficina y otras actividades auxiliares a las empresas	1	33,3	3	66,7	4	3,5	9,0	17,6	82
<b>Sección O</b>	<b>ADMINISTRACIÓN PÚBLICA Y DEFENSA; SEGURIDAD SOCIAL OBLIGATORIA</b>	<b>4</b>	<b>66,7</b>	<b>2</b>	<b>33,3</b>	<b>6</b>	<b>5,3</b>	<b>9,6</b>	<b>3,9</b>	<b>Sección O</b>
84	Administración Pública y defensa; Seguridad Social obligatoria	4	66,7	2	33,3	6	5,3	9,6	3,9	84
<b>Sección P</b>	<b>EDUCACIÓN</b>	<b>1</b>	<b>50,0</b>	<b>1</b>	<b>50,0</b>	<b>2</b>	<b>1,8</b>	<b>2,4</b>	<b>1,4</b>	<b>Sección P</b>
85	Educación	1	50,0	1	50,0	2	1,8	2,4	1,4	85
<b>Sección Q</b>	<b>ACTIVIDADES SANITARIAS Y DE SERVICIOS SOCIALES</b>	<b>4</b>	<b>33,3</b>	<b>9</b>	<b>66,7</b>	<b>13</b>	<b>11,5</b>	<b>10,0</b>	<b>6,6</b>	<b>Sección Q</b>
86	Actividades sanitarias	2	22,2	8	77,8	10	8,8	6,7	8,3	86
87	Asistencia en establecimientos residenciales	2	66,7	1	33,3	3	2,7	36,6	4,4	87
88	Actividades de servicios sociales sin alojamiento	0	0,0	0	0,0	0	0,0	0,0	0,0	88
<b>Sección R</b>	<b>ACTIVIDADES ARTÍSTICAS, RECREATIVAS Y DE ENTRETENIMIENTO</b>	<b>3</b>	<b>60,0</b>	<b>2</b>	<b>40,0</b>	<b>5</b>	<b>4,4</b>	<b>12,2</b>	<b>11,1</b>	<b>Sección R</b>
90	Actividades de creación, artísticas y espectáculos	0	0,0	0	0,0	0	0,0	0,0	0,0	90
91	Actividades de bibliotecas, archivos, museos y otras actividades culturales	0	0,0	1	100,0	1	0,9	0,0	95,8	91
92	Actividades de juegos de azar y apuestas	0	0,0	1	100,0	1	0,9	0,0	34,6	92
93	Actividades deportivas, recreativas y de entretenimiento	3	100,0	0	0,0	3	2,7	17,7	0,0	93
<b>Sección S</b>	<b>OTROS SERVICIOS</b>	<b>1</b>	<b>25,0</b>	<b>3</b>	<b>75,0</b>	<b>4</b>	<b>3,5</b>	<b>4,9</b>	<b>8,1</b>	<b>Sección S</b>
94	Actividades asociativas	0	0,0	2	100,0	2	1,8	0,0	29,0	94
95	Reparación de ordenadores, efectos personales y artículos de uso doméstico	1	100,0	0	0,0	1	0,9	24,6	0,0	95
96	Otros servicios personales	0	0,0	1	100,0	1	0,9	0,0	3,5	96
<b>Sección T</b>	<b>ACTIVIDADES DE LOS HOGARES COMO EMPLEADORES Y COMO PRODUCTORES DE BIENES Y SERVICIOS PARA USO PROPIO</b>	<b>1</b>	<b>25,0</b>	<b>3</b>	<b>75,0</b>	<b>4</b>	<b>3,5</b>	<b>27,8</b>	<b>10,3</b>	<b>Sección T</b>
97	Actividades de los hogares como empleadores de personal doméstico	1	25,0	3	75,0	4	3,5	27,8	10,3	97
98	Actividades de los hogares como productores de bienes y servicios para uso propio	0	0,0	0	0,0	0	0,0	0,0	0,0	98
<b>Sección U</b>	<b>ACTIVIDADES DE ORGANIZACIONES Y ORGANISMOS EXTRATERRITORIALES</b>	<b>0</b>	<b>0,0</b>	<b>0</b>	<b>0,0</b>	<b>0</b>	<b>0,0</b>	<b>0,0</b>	<b>0,0</b>	<b>Sección U</b>
99	Actividades de organizaciones y organismos extraterritoriales	0	0,0	0	0,0	0	0,0	0,0	0,0	99
<b>OTROS SIN CLASIFICAR</b>		<b>0</b>	<b>0,0</b>	<b>0</b>	<b>0,0</b>	<b>0</b>	<b>0,0</b>	<b>0,0</b>	<b>0,0</b>	<b>i.i total</b>
<b>TOTAL</b>		<b>74</b>	<b>65,49</b>	<b>39</b>	<b>34,51</b>	<b>113</b>	<b>100</b>	<b>6,6</b>	<b>4,0</b>	<b>5,4</b>

**TOTAL DE ACCIDENTES MORTALES, IN ITINERE POR GÉNERO, SECCIONES Y DIVISIONES, EN LA COMUNITAT VALENCIANA**

Datos contabilizados según fecha de baja médica, correspondientes al período Interanual: enero 2024 - diciembre 2024

Cuadro 23

SECCIONES Y DIVISIONES CNAE-2009		TOTAL DE ACCIDENTES MORTALES, IN ITINERE								
		VARONES		MUJERES		TOTAL		I.I cada 100000 trab.		CNAE-2009
		Total	%	Total	%	Total	%	VARONES	MUJERES	
<b>Sección A</b>	<b>AGRICULTURA, GANADERÍA, SILVICULTURA Y PESCA</b>	<b>0</b>	<b>0,0</b>	<b>0</b>	<b>0</b>	<b>0</b>	<b>0,0</b>	<b>0,0</b>	<b>0,0</b>	<b>Sección A</b>
01	Agricultura, ganadería, caza y servicios relacionados con las mismas	0	0,0	0	0	0	0,0	0,0	0,0	01
02	Silvicultura y explotación forestal	0	0,0	0	0	0	0,0	0,0	0,0	02
03	Pesca y acuicultura	0	0,0	0	0	0	0,0	0,0	0,0	03
<b>Sección B</b>	<b>INDUSTRIAS EXTRACTIVAS</b>	<b>0</b>	<b>0,0</b>	<b>0</b>	<b>0</b>	<b>0</b>	<b>0,0</b>	<b>0,0</b>	<b>0,0</b>	<b>Sección B</b>
05	Extracción de antracita, hulla y lignito	0	0,0	0	0	0	0,0	0,0	0,0	05
06	Extracción de crudo de petróleo y gas natural	0	0,0	0	0	0	0,0	0,0	0,0	06
07	Extracción de minerales metálicos	0	0,0	0	0	0	0,0	0,0	0,0	07
08	Otras industrias extractivas	0	0,0	0	0	0	0,0	0,0	0,0	08
09	Actividades de apoyo a las industrias extractivas	0	0,0	0	0	0	0,0	0,0	0,0	09
<b>Sección C</b>	<b>INDUSTRIA MANUFACTURERA</b>	<b>5</b>	<b>83,3</b>	<b>1</b>	<b>16,7</b>	<b>6</b>	<b>20,0</b>	<b>2,6</b>	<b>1,2</b>	<b>Sección C</b>
10	Industria de la alimentación	1	100,0	0	0,0	1	3,3	4,4	0,0	10
11	Fabricación de bebidas	0	0,0	0	0	0	0,0	0,0	0,0	11
12	Industria del tabaco	0	0,0	0	0	0	0,0	0,0	0,0	12
13	Industria textil	0	0,0	0	0	0	0,0	0,0	0,0	13
14	Confección de prendas de vestir	0	0,0	1	100,0	1	3,3	0,0	28,4	14
15	Industria del cuero y del calzado	0	0,0	0	0	0	0,0	0,0	0,0	15
16	Industria de la madera y del corcho, excepto muebles; cestería y espartería	1	100,0	0	0,0	1	3,3	13,1	0,0	16
17	Industria del papel	0	0,0	0	0	0	0,0	0,0	0,0	17
18	Artes gráficas y reproducción de soportes grabados	0	0,0	0	0	0	0,0	0,0	0,0	18
19	Coquerías y refino de petróleo	0	0,0	0	0	0	0,0	0,0	0,0	19
20	Industria química	0	0,0	0	0	0	0,0	0,0	0,0	20
21	Fabricación de productos farmacéuticos	0	0,0	0	0	0	0,0	0,0	0,0	21
22	Fabricación de productos de caucho y plásticos	0	0,0	0	0	0	0,0	0,0	0,0	22
23	Fabricación de otros productos minerales no metálicos	0	0,0	0	0	0	0,0	0,0	0,0	23
24	Metalurgia; fabricación de productos de hierro, acero y ferroaleaciones	0	0,0	0	0	0	0,0	0,0	0,0	24
25	Fabricación de productos metálicos, excepto maquinaria y equipo	1	100,0	0	0,0	1	3,3	4,4	0,0	25
26	Fabricación de productos informáticos, electrónicos y ópticos	0	0,0	0	0	0	0,0	0,0	0,0	26
27	Fabricación de material y equipo eléctrico	0	0,0	0	0	0	0,0	0,0	0,0	27
28	Fabricación de maquinaria y equipo n.c.o.p.	0	0,0	0	0	0	0,0	0,0	0,0	28
29	Fabricación de vehículos de motor, remolques y semirremolques	1	100,0	0	0,0	1	3,3	8,3	0,0	29
30	Fabricación de otro material de transporte	1	100,0	0	0,0	1	3,3	28,2	0,0	30
31	Fabricación de muebles	0	0,0	0	0	0	0,0	0,0	0,0	31
32	Otras industrias manufactureras	0	0,0	0	0	0	0,0	0,0	0,0	32
33	Reparación e instalación de maquinaria y equipo	0	0,0	0	0	0	0,0	0,0	0,0	33
<b>Sección D</b>	<b>SUMINISTRO DE ENERGIA ELECTRICA, GAS, VAPOR Y AIRE ACONDICIONADO</b>	<b>0</b>	<b>0,0</b>	<b>0</b>	<b>0</b>	<b>0</b>	<b>0,0</b>	<b>0,0</b>	<b>0,0</b>	<b>Sección D</b>
35	Suministro de energía eléctrica, gas, vapor y aire acondicionado	0	0,0	0	0	0	0,0	0,0	0,0	35
<b>Sección E</b>	<b>SUMINISTRO DE AGUA, ACTIVIDADES DE SANEAMIENTO, GESTIÓN DE RESIDUOS Y DESCONTAMINACIÓN</b>	<b>0</b>	<b>0,0</b>	<b>0</b>	<b>0</b>	<b>0</b>	<b>0,0</b>	<b>0,0</b>	<b>0,0</b>	<b>Sección E</b>
36	Captación, depuración y distribución de agua	0	0,0	0	0	0	0,0	0,0	0,0	36
37	Recogida y tratamiento de aguas residuales	0	0,0	0	0	0	0,0	0,0	0,0	37
38	Recogida, tratamiento y eliminación de residuos; valorización	0	0,0	0	0	0	0,0	0,0	0,0	38
39	Actividades de descontaminación y otros servicios de gestión de residuos	0	0,0	0	0	0	0,0	0,0	0,0	39
<b>Sección F</b>	<b>CONSTRUCCIÓN</b>	<b>3</b>	<b>100,0</b>	<b>0</b>	<b>0,0</b>	<b>3</b>	<b>10,0</b>	<b>2,3</b>	<b>0,0</b>	<b>Sección F</b>
41	Construcción de edificios	2	100,0	0	0,0	2	6,7	4,1	0,0	41
42	Ingeniería civil	1	100,0	0	0,0	1	3,3	18,3	0,0	42
43	Actividades de construcción especializada	0	0,0	0	0	0	0,0	0,0	0,0	43
<b>Sección G</b>	<b>COMERCIO AL POR MAYOR Y AL POR MENOR; REPARACIÓN DE VEHÍCULOS DE MOTOR Y MOTOCICLETAS</b>	<b>3</b>	<b>50,0</b>	<b>3</b>	<b>50,0</b>	<b>6</b>	<b>20,0</b>	<b>1,5</b>	<b>1,5</b>	<b>Sección G</b>
45	Venta y reparación de vehículos de motor y motocicletas	1	100,0	0	0,0	1	3,3	3,1	0,0	45
46	Comercio al por mayor e intermediarios del comercio, excepto de vehículos de motor y motocicletas	1	33,3	2	66,7	3	10,0	1,2	3,7	46
47	Comercio al por menor, excepto de vehículos de motor y motocicletas	1	50,0	1	50,0	2	6,7	1,2	0,7	47
<b>Sección H</b>	<b>TRANSPORTE Y ALMACENAMIENTO</b>	<b>4</b>	<b>80,0</b>	<b>1</b>	<b>20,0</b>	<b>5</b>	<b>16,7</b>	<b>4,6</b>	<b>4,4</b>	<b>Sección H</b>
49	Transporte terrestre y por tubería	3	75,0	1	25,0	4	13,3	5,2	11,0	49
50	Transporte marítimo y por vías navegables interiores	0	0,0	0	0	0	0,0	0,0	0,0	50
51	Transporte aéreo	0	0,0	0	0	0	0,0	0,0	0,0	51
52	Almacenamiento y actividades anexas al transporte	1	100,0	0	0,0	1	3,3	5,0	0,0	52
53	Actividades postales y de correos	0	0,0	0	0	0	0,0	0,0	0,0	53
<b>Sección I</b>	<b>HOSTELERÍA</b>	<b>1</b>	<b>33,3</b>	<b>2</b>	<b>66,7</b>	<b>3</b>	<b>10,0</b>	<b>1,1</b>	<b>1,8</b>	<b>Sección I</b>
55	Servicios de alojamiento	0	0,0	1	100,0	1	3,3	0,0	5,4	55
56	Servicios de comidas y bebidas	1	50,0	1	50,0	2	6,7	1,3	1,1	56

SECCIONES Y DIVISIONES CNAE-2009		TOTAL DE ACCIDENTES MORTALES, IN ITINERE								
		VARONES		MUJERES		TOTAL		I.I cada 100000 trab.		CNAE-2009
		Total	%	Total	%	Total	%	VARONES	MUJERES	
<b>Sección J</b>	<b>INFORMACIÓN Y COMUNICACIONES</b>	<b>0</b>	<b>0,0</b>	<b>0</b>	<b>0</b>	<b>0</b>	<b>0,0</b>	<b>0,0</b>	<b>0,0</b>	<b>Sección J</b>
58	Edición	0	0,0	0	0	0	0,0	0,0	0,0	58
59	Actividades cinematográficas, de vídeo y de televisión, grabación de sonido y edición musical	0	0,0	0	0	0	0,0	0,0	0,0	59
60	Actividades de programación y emisión de radio y televisión	0	0,0	0	0	0	0,0	0,0	0,0	60
61	Telecomunicaciones	0	0,0	0	0	0	0,0	0,0	0,0	61
62	Programación, consultoría y otras actividades relacionadas con la informática	0	0,0	0	0	0	0,0	0,0	0,0	62
63	Servicios de información	0	0,0	0	0	0	0,0	0,0	0,0	63
<b>Sección K</b>	<b>ACTIVIDADES FINANCIERAS Y DE SEGUROS</b>	<b>0</b>	<b>0,0</b>	<b>0</b>	<b>0</b>	<b>0</b>	<b>0,0</b>	<b>0,0</b>	<b>0,0</b>	<b>Sección K</b>
64	Servicios financieros, excepto seguros y fondos de pensiones	0	0,0	0	0	0	0,0	0,0	0,0	64
65	Seguros, reaseguros y fondos de pensiones, excepto Seguridad Social obligatoria	0	0,0	0	0	0	0,0	0,0	0,0	65
66	Actividades auxiliares a los servicios financieros y a los seguros	0	0,0	0	0	0	0,0	0,0	0,0	66
<b>Sección L</b>	<b>ACTIVIDADES INMOBILIARIAS</b>	<b>0</b>	<b>0,0</b>	<b>0</b>	<b>0</b>	<b>0</b>	<b>0,0</b>	<b>0,0</b>	<b>0,0</b>	<b>Sección L</b>
68	Actividades inmobiliarias	0	0,0	0	0	0	0,0	0,0	0,0	68
<b>Sección M</b>	<b>ACTIVIDADES PROFESIONALES, CIENTÍFICAS Y TÉCNICAS</b>	<b>0</b>	<b>0,0</b>	<b>2</b>	<b>100,0</b>	<b>2</b>	<b>6,7</b>	<b>0,0</b>	<b>3,5</b>	<b>Sección M</b>
69	Actividades jurídicas y de contabilidad	0	0,0	0	0	0	0,0	0,0	0,0	69
70	Actividades de las sedes centrales; actividades de consultoría de gestión empresarial	0	0,0	0	0	0	0,0	0,0	0,0	70
71	Servicios técnicos de arquitectura e ingeniería; ensayos y análisis técnicos	0	0,0	1	100,0	1	3,3	0,0	12,0	71
72	Investigación y desarrollo	0	0,0	0	0	0	0,0	0,0	0,0	72
73	Publicidad y estudios de mercado	0	0,0	0	0	0	0,0	0,0	0,0	73
74	Otras actividades profesionales, científicas y técnicas	0	0,0	0	0	0	0,0	0,0	0,0	74
75	Actividades veterinarias	0	0,0	1	100,0	1	3,3	0,0	36,7	75
<b>Sección N</b>	<b>ACTIVIDADES ADMINISTRATIVAS Y SERVICIOS AUXILIARES</b>	<b>0</b>	<b>0,0</b>	<b>0</b>	<b>0</b>	<b>0</b>	<b>0,0</b>	<b>0,0</b>	<b>0,0</b>	<b>Sección N</b>
77	Actividades de alquiler	0	0,0	0	0	0	0,0	0,0	0,0	77
78	Actividades relacionadas con el empleo	0	0,0	0	0	0	0,0	0,0	0,0	78
79	Actividades de agencias de viajes, operadores turísticos, servicios de reservas y otros relacionados	0	0,0	0	0	0	0,0	0,0	0,0	79
80	Actividades de seguridad e investigación	0	0,0	0	0	0	0,0	0,0	0,0	80
81	Servicios a edificios y actividades de jardinería	0	0,0	0	0	0	0,0	0,0	0,0	81
82	Actividades administrativas de oficina y otras actividades auxiliares a las empresas	0	0,0	0	0	0	0,0	0,0	0,0	82
<b>Sección O</b>	<b>ADMINISTRACIÓN PÚBLICA Y DEFENSA; SEGURIDAD SOCIAL OBLIGATORIA</b>	<b>2</b>	<b>100,0</b>	<b>0</b>	<b>0,0</b>	<b>2</b>	<b>6,7</b>	<b>4,8</b>	<b>0,0</b>	<b>Sección O</b>
84	Administración Pública y defensa; Seguridad Social obligatoria	2	100,0	0	0,0	2	6,7	4,8	0,0	84
<b>Sección P</b>	<b>EDUCACIÓN</b>	<b>0</b>	<b>0,0</b>	<b>0</b>	<b>0</b>	<b>0</b>	<b>0,0</b>	<b>0,0</b>	<b>0,0</b>	<b>Sección P</b>
85	Educación	0	0,0	0	0	0	0,0	0,0	0,0	85
<b>Sección Q</b>	<b>ACTIVIDADES SANITARIAS Y DE SERVICIOS SOCIALES</b>	<b>0</b>	<b>0,0</b>	<b>1</b>	<b>100,0</b>	<b>1</b>	<b>3,3</b>	<b>0,0</b>	<b>0,8</b>	<b>Sección Q</b>
86	Actividades sanitarias	0	0,0	1	100,0	1	3,3	0,0	1,1	86
87	Asistencia en establecimientos residenciales	0	0,0	0	0	0	0,0	0,0	0,0	87
88	Actividades de servicios sociales sin alojamiento	0	0,0	0	0	0	0,0	0,0	0,0	88
<b>Sección R</b>	<b>ACTIVIDADES ARTÍSTICAS, RECREATIVAS Y DE ENTRETENIMIENTO</b>	<b>2</b>	<b>100,0</b>	<b>0</b>	<b>0,0</b>	<b>2</b>	<b>6,7</b>	<b>8,1</b>	<b>0,0</b>	<b>Sección R</b>
90	Actividades de creación, artísticas y espectáculos	0	0,0	0	0	0	0,0	0,0	0,0	90
91	Actividades de bibliotecas, archivos, museos y otras actividades culturales	0	0,0	0	0	0	0,0	0,0	0,0	91
92	Actividades de juegos de azar y apuestas	1	100,0	0	0,0	1	3,3	43,3	0,0	92
93	Actividades deportivas, recreativas y de entretenimiento	1	100,0	0	0,0	1	3,3	5,9	0,0	93
<b>Sección S</b>	<b>OTROS SERVICIOS</b>	<b>0</b>	<b>0,0</b>	<b>0</b>	<b>0</b>	<b>0</b>	<b>0,0</b>	<b>0,0</b>	<b>0,0</b>	<b>Sección S</b>
94	Actividades asociativas	0	0,0	0	0	0	0,0	0,0	0,0	94
95	Reparación de ordenadores, efectos personales y artículos de uso doméstico	0	0,0	0	0	0	0,0	0,0	0,0	95
96	Otros servicios personales	0	0,0	0	0	0	0,0	0,0	0,0	96
<b>Sección T</b>	<b>ACTIVIDADES DE LOS HOGARES COMO EMPLEADORES Y COMO PRODUCTORES DE BIENES Y SERVICIOS PARA USO PROPIO</b>	<b>0</b>	<b>0,0</b>	<b>0</b>	<b>0</b>	<b>0</b>	<b>0,0</b>	<b>0,0</b>	<b>0,0</b>	<b>Sección T</b>
97	Actividades de los hogares como empleadores de personal doméstico	0	0,0	0	0	0	0,0	0,0	0,0	97
98	Actividades de los hogares como productores de bienes y servicios para uso propio	0	0,0	0	0	0	0,0	0,0	0,0	98
<b>Sección U</b>	<b>ACTIVIDADES DE ORGANIZACIONES Y ORGANISMOS EXTRATERRITORIALES</b>	<b>0</b>	<b>0,0</b>	<b>0</b>	<b>0</b>	<b>0</b>	<b>0,0</b>	<b>0,0</b>	<b>0,0</b>	<b>Sección U</b>
99	Actividades de organizaciones y organismos extraterritoriales	0	0,0	0	0	0	0,0	0,0	0,0	99
<b>OTROS SIN CLASIFICAR</b>		<b>0</b>	<b>0,0</b>	<b>0</b>	<b>0</b>	<b>0</b>	<b>0,0</b>	<b>0,0</b>	<b>0,0</b>	<b>i.i total</b>
<b>TOTAL</b>		<b>20</b>	<b>66,67</b>	<b>10</b>	<b>33,33</b>	<b>30</b>	<b>100</b>	<b>1,8</b>	<b>1,0</b>	<b>1,4</b>

**TOTAL DE ACCIDENTES CON BAJA IN ITINERE POR GÉNERO, SECCIONES Y DIVISIONES, EN ALICANTE**

Datos contabilizados según fecha de baja médica, correspondientes al periodo Interanual: enero 2024 - diciembre 2024

Cuadro 24

SECCIONES Y DIVISIONES CNAE-2009		TOTAL DE ACCIDENTES IN ITINERE								
		VARONES		MUJERES		TOTAL		I.I cada 100000 trab.		CNAE-2009
		Total	%	Total	%	Total	%	VARONES	MUJERES	
<b>Sección A</b>	<b>AGRICULTURA, GANADERÍA, SILVICULTURA Y PESCA</b>	<b>31</b>	<b>38,3</b>	<b>49</b>	<b>61,7</b>	<b>80</b>	<b>2,6</b>	<b>260,8</b>	<b>1.018,2</b>	<b>Sección A</b>
01	Agricultura, ganadería, caza y servicios relacionados con las mismas	28	35,9	49	64,1	77	2,5	258,1	1.039,5	01
02	Silvicultura y explotación forestal	0	0,0	0	0,0	0	0,0	0,0	0,0	02
03	Pesca y acuicultura	3	100,0	0	0,0	3	0,1	432,2	0,0	03
<b>Sección B</b>	<b>INDUSTRIAS EXTRACTIVAS</b>	<b>2</b>	<b>100,0</b>	<b>0</b>	<b>0,0</b>	<b>2</b>	<b>0,1</b>	<b>336,7</b>	<b>0,0</b>	<b>Sección B</b>
05	Extracción de antracita, hulla y lignito	0	0,0	0	0,0	0	0,0	0,0	0,0	05
06	Extracción de crudo de petróleo y gas natural	0	0,0	0	0,0	0	0,0	0,0	0,0	06
07	Extracción de minerales metálicos	0	0,0	0	0,0	0	0,0	0,0	0,0	07
08	Otras industrias extractivas	2	100,0	0	0,0	2	0,1	343,4	0,0	08
09	Actividades de apoyo a las industrias extractivas	0	0,0	0	0,0	0	0,0	0,0	0,0	09
<b>Sección C</b>	<b>INDUSTRIA MANUFACTURERA</b>	<b>204</b>	<b>62,1</b>	<b>124</b>	<b>37,9</b>	<b>328</b>	<b>10,5</b>	<b>365,7</b>	<b>471,4</b>	<b>Sección C</b>
10	Industria de la alimentación	21	53,8	18	46,2	39	1,2	383,7	370,6	10
11	Fabricación de bebidas	1	50,0	1	50,0	2	0,1	282,6	624,3	11
12	Industria del tabaco	0	0,0	0	0,0	0	0,0	0,0	0,0	12
13	Industria textil	19	65,5	10	34,5	29	0,9	369,8	457,3	13
14	Confección de prendas de vestir	0	0,0	4	100,0	4	0,1	0,0	408,8	14
15	Industria del cuero y del calzado	43	51,8	40	48,2	83	2,7	491,8	530,1	15
16	Industria de la madera y del corcho, excepto muebles; cestería y espartería	11	84,6	2	15,4	13	0,4	475,7	395,5	16
17	Industria del papel	8	57,1	6	42,9	14	0,4	329,3	676,4	17
18	Artes gráficas y reproducción de soportes grabados	4	57,1	3	42,9	7	0,2	223,8	385,5	18
19	Coquerías y refino de petróleo	0	0,0	0	0,0	0	0,0	0,0	0,0	19
20	Industria química	7	63,6	4	36,4	11	0,4	449,1	477,5	20
21	Fabricación de productos farmacéuticos	3	50,0	3	50,0	6	0,2	998,1	916,3	21
22	Fabricación de productos de caucho y plásticos	23	59,0	16	41,0	39	1,2	341,5	619,1	22
23	Fabricación de otros productos minerales no metálicos	15	93,8	1	6,3	16	0,5	453,6	168,9	23
24	Metalurgia; fabricación de productos de hierro, acero y ferroaleaciones	2	100,0	0	0,0	2	0,1	189,9	0,0	24
25	Fabricación de productos metálicos, excepto maquinaria y equipo	20	72,4	8	27,6	28	0,9	321,1	648,8	25
26	Fabricación de productos informáticos, electrónicos y ópticos	0	0,0	0	0,0	0	0,0	0,0	0,0	26
27	Fabricación de material y equipo eléctrico	2	100,0	0	0,0	2	0,1	294,7	0,0	27
28	Fabricación de maquinaria y equipo n.c.o.p.	6	75,0	2	25,0	8	0,3	234,0	385,5	28
29	Fabricación de vehículos de motor, remolques y semirremolques	2	100,0	0	0,0	2	0,1	757,6	0,0	29
30	Fabricación de otro material de transporte	4	80,0	1	20,0	5	0,2	550,9	798,9	30
31	Fabricación de muebles	2	50,0	2	50,0	4	0,1	111,4	435,0	31
32	Otras industrias manufactureras	5	71,4	2	28,6	7	0,2	367,6	173,9	32
33	Reparación e instalación de maquinaria y equipo	5	75,0	2	25,0	7	0,2	240,2	554,1	33
<b>Sección D</b>	<b>SUMINISTRO DE ENERGÍA ELÉCTRICA, GAS, VAPOR Y AIRE ACONDICIONADO</b>	<b>1</b>	<b>100,0</b>	<b>0</b>	<b>0,0</b>	<b>1</b>	<b>0,0</b>	<b>193,1</b>	<b>0,0</b>	<b>Sección D</b>
35	Suministro de energía eléctrica, gas, vapor y aire acondicionado	1	100,0	0	0,0	1	0,0	193,1	0,0	35
<b>Sección E</b>	<b>SUMINISTRO DE AGUA, ACTIVIDADES DE SANEAMIENTO, GESTIÓN DE RESIDUOS Y DESCONTAMINACIÓN</b>	<b>36</b>	<b>87,8</b>	<b>5</b>	<b>12,2</b>	<b>41</b>	<b>1,3</b>	<b>625,4</b>	<b>384,8</b>	<b>Sección E</b>
36	Captación, depuración y distribución de agua	7	100,0	0	0,0	7	0,2	395,2	0,0	36
37	Recogida y tratamiento de aguas residuales	1	100,0	0	0,0	1	0,0	361,9	0,0	37
38	Recogida, tratamiento y eliminación de residuos; valorización	28	84,8	5	15,2	33	1,1	758,8	673,6	38
39	Actividades de descontaminación y otros servicios de gestión de residuos	0	0,0	0	0,0	0	0,0	0,0	0,0	39
<b>Sección F</b>	<b>CONSTRUCCIÓN</b>	<b>145</b>	<b>90,1</b>	<b>16</b>	<b>9,9</b>	<b>161</b>	<b>5,2</b>	<b>279,6</b>	<b>233,8</b>	<b>Sección F</b>
41	Construcción de edificios	52	86,7	8	13,3	60	1,9	265,7	221,3	41
42	Ingeniería civil	7	100,0	0	0,0	7	0,2	404,7	0,0	42
43	Actividades de construcción especializada	86	91,5	8	8,5	94	3,0	281,4	262,9	43
<b>Sección G</b>	<b>COMERCIO AL POR MAYOR Y AL POR MENOR; REPARACIÓN DE VEHÍCULOS DE MOTOR Y MOTOCICLETAS</b>	<b>241</b>	<b>41,9</b>	<b>333</b>	<b>58,1</b>	<b>574</b>	<b>18,4</b>	<b>328,7</b>	<b>483,5</b>	<b>Sección G</b>
45	Venta y reparación de vehículos de motor y motocicletas	57	87,7	8	12,3	65	2,1	480,1	335,1	45
46	Comercio al por mayor e intermediarios del comercio, excepto de vehículos de motor y motocicletas	74	52,4	67	47,6	141	4,5	272,7	430,9	46
47	Comercio al por menor, excepto de vehículos de motor y motocicletas	110	29,8	258	70,2	368	11,8	320,6	506,6	47
<b>Sección H</b>	<b>TRANSPORTE Y ALMACENAMIENTO</b>	<b>121</b>	<b>79,6</b>	<b>31</b>	<b>20,4</b>	<b>152</b>	<b>4,9</b>	<b>454,1</b>	<b>444,2</b>	<b>Sección H</b>
49	Transporte terrestre y por tubería	64	86,5	10	13,5	74	2,4	362,0	349,0	49
50	Transporte marítimo y por vías navegables interiores	6	60,0	4	40,0	10	0,3	551,2	763,0	50
51	Transporte aéreo	1	33,3	2	66,7	3	0,1	106,9	489,8	51
52	Almacenamiento y actividades anexas al transporte	36	87,8	5	12,2	41	1,3	772,9	260,1	52
53	Actividades postales y de correos	14	58,3	10	41,7	24	0,8	611,8	794,8	53
<b>Sección I</b>	<b>HOSTELERÍA</b>	<b>278</b>	<b>45,1</b>	<b>338</b>	<b>54,9</b>	<b>616</b>	<b>19,7</b>	<b>655,1</b>	<b>693,1</b>	<b>Sección I</b>
55	Servicios de alojamiento	73	36,1	130	63,9	203	6,5	933,1	1.238,2	55
56	Servicios de comidas y bebidas	205	49,5	208	50,5	413	13,2	592,0	544,1	56

SECCIONES Y DIVISIONES CNAE-2009		TOTAL DE ACCIDENTES IN ITINERE								
		VARONES		MUJERES		TOTAL		I.I cada 100000 trab.		CNAE-2009
		Total	%	Total	%	Total	%	VARONES	MUJERES	
<b>Sección J</b>	<b>INFORMACIÓN Y COMUNICACIONES</b>	<b>18</b>	<b>60,0</b>	<b>12</b>	<b>40,0</b>	<b>30</b>	<b>1,0</b>	<b>170,5</b>	<b>275,8</b>	<b>Sección J</b>
58	Edición	0	0,0	0	0	0	0,0	0,0	0,0	58
59	Actividades cinematográficas, de vídeo y de televisión, grabación de sonido y edición musical	1	100,0	0	0,0	1	0,0	209,0	0,0	59
60	Actividades de programación y emisión de radio y televisión	3	60,0	2	40,0	5	0,2	968,5	814,7	60
61	Telecomunicaciones	4	57,1	3	42,9	7	0,2	247,7	498,9	61
62	Programación, consultoría y otras actividades relacionadas con la informática	8	66,7	4	33,3	12	0,4	109,8	147,0	62
63	Servicios de información	2	40,0	3	60,0	5	0,2	375,8	923,3	63
<b>Sección K</b>	<b>ACTIVIDADES FINANCIERAS Y DE SEGUROS</b>	<b>9</b>	<b>36,0</b>	<b>15</b>	<b>64,3</b>	<b>24</b>	<b>0,8</b>	<b>184,1</b>	<b>273,3</b>	<b>Sección K</b>
64	Servicios financieros, excepto seguros y fondos de pensiones	7	43,8	8	56,3	15	0,5	276,1	282,0	64
65	Seguros, reaseguros y fondos de pensiones, excepto Seguridad Social obligatoria	2	100,0	0	0,0	2	0,1	367,0	0,0	65
66	Actividades auxiliares a los servicios financieros y a los seguros	0	0,0	7	100,0	7	0,2	0,0	342,9	66
<b>Sección L</b>	<b>ACTIVIDADES INMOBILIARIAS</b>	<b>7</b>	<b>43,8</b>	<b>9</b>	<b>56,3</b>	<b>16</b>	<b>0,5</b>	<b>155,3</b>	<b>162,7</b>	<b>Sección L</b>
68	Actividades inmobiliarias	7	43,8	9	56,3	16	0,5	155,3	162,7	68
<b>Sección M</b>	<b>ACTIVIDADES PROFESIONALES, CIENTÍFICAS Y TÉCNICAS</b>	<b>35</b>	<b>46,1</b>	<b>41</b>	<b>53,9</b>	<b>76</b>	<b>2,4</b>	<b>233,1</b>	<b>233,7</b>	<b>Sección M</b>
69	Actividades jurídicas y de contabilidad	5	17,9	23	82,1	28	0,9	109,1	308,1	69
70	Actividades de las sedes centrales; actividades de consultoría de gestión empresarial	3	42,9	4	57,1	7	0,2	189,6	211,9	70
71	Servicios técnicos de arquitectura e ingeniería; ensayos y análisis técnicos	8	72,7	3	27,3	11	0,4	206,8	161,4	71
72	Investigación y desarrollo	2	40,0	3	60,0	5	0,2	297,1	261,5	72
73	Publicidad y estudios de mercado	2	50,0	2	50,0	4	0,1	117,5	121,3	73
74	Otras actividades profesionales, científicas y técnicas	13	81,3	3	18,8	16	0,5	580,1	121,6	74
75	Actividades veterinarias	2	40,0	3	60,0	5	0,2	547,3	280,7	75
<b>Sección N</b>	<b>ACTIVIDADES ADMINISTRATIVAS Y SERVICIOS AUXILIARES</b>	<b>120</b>	<b>41,0</b>	<b>172</b>	<b>59,0</b>	<b>292</b>	<b>9,3</b>	<b>534,3</b>	<b>705,7</b>	<b>Sección N</b>
77	Actividades de alquiler	12	63,2	7	36,8	19	0,6	451,8	633,6	77
78	Actividades relacionadas con el empleo	41	64,1	23	35,9	64	2,0	1.446,3	1.427,8	78
79	Actividades de agencias de viajes, operadores turísticos, servicios de reservas y otros relacionados	0	0,0	6	100,0	6	0,2	0,0	598,7	79
80	Actividades de seguridad e investigación	20	74,1	7	25,9	27	0,9	604,4	1.002,1	80
81	Servicios a edificios y actividades de jardinería	30	24,4	91	75,6	121	3,9	327,2	584,9	81
82	Actividades administrativas de oficina y otras actividades auxiliares a las empresas	17	31,5	38	68,5	55	1,8	438,4	868,4	82
<b>Sección O</b>	<b>ADMINISTRACIÓN PÚBLICA Y DEFENSA; SEGURIDAD SOCIAL OBLIGATORIA</b>	<b>54</b>	<b>41,7</b>	<b>75</b>	<b>58,3</b>	<b>129</b>	<b>4,1</b>	<b>359,0</b>	<b>463,3</b>	<b>Sección O</b>
84	Administración Pública y defensa; Seguridad Social obligatoria	54	41,7	75	58,3	129	4,1	359,0	463,3	84
<b>Sección P</b>	<b>EDUCACIÓN</b>	<b>31</b>	<b>25,6</b>	<b>90</b>	<b>74,4</b>	<b>121</b>	<b>3,9</b>	<b>239,0</b>	<b>386,6</b>	<b>Sección P</b>
85	Educación	31	25,6	90	74,4	121	3,9	239,0	386,6	85
<b>Sección Q</b>	<b>ACTIVIDADES SANITARIAS Y DE SERVICIOS SOCIALES</b>	<b>52</b>	<b>16,2</b>	<b>270</b>	<b>83,8</b>	<b>322</b>	<b>10,3</b>	<b>323,5</b>	<b>612,3</b>	<b>Sección Q</b>
86	Actividades sanitarias	37	17,2	181	82,8	218	7,0	299,6	558,7	86
87	Asistencia en establecimientos residenciales	7	11,7	53	88,3	60	1,9	389,5	827,5	87
88	Actividades de servicios sociales sin alojamiento	8	17,4	36	82,6	44	1,4	423,0	678,3	88
<b>Sección R</b>	<b>ACTIVIDADES ARTÍSTICAS, RECREATIVAS Y DE ENTRETENIMIENTO</b>	<b>33</b>	<b>51,6</b>	<b>31</b>	<b>48,4</b>	<b>64</b>	<b>2,0</b>	<b>379,4</b>	<b>500,5</b>	<b>Sección R</b>
90	Actividades de creación, artísticas y espectáculos	3	75,0	1	25,0	4	0,1	262,8	135,6	90
91	Actividades de bibliotecas, archivos, museos y otras actividades culturales	0	0,0	0	0	0	0,0	0,0	0,0	91
92	Actividades de juegos de azar y apuestas	9	42,9	12	57,1	21	0,7	843,2	956,9	92
93	Actividades deportivas, recreativas y de entretenimiento	21	53,8	18	46,2	39	1,2	343,9	462,6	93
<b>Sección S</b>	<b>OTROS SERVICIOS</b>	<b>22</b>	<b>32,8</b>	<b>44</b>	<b>67,2</b>	<b>66</b>	<b>2,1</b>	<b>293,7</b>	<b>314,8</b>	<b>Sección S</b>
94	Actividades asociativas	1	11,1	8	88,9	9	0,3	61,1	358,4	94
95	Reparación de ordenadores, efectos personales y artículos de uso doméstico	3	100,0	0	0,0	3	0,1	209,2	0,0	95
96	Otros servicios personales	18	32,7	36	67,3	54	1,7	410,3	317,2	96
<b>Sección T</b>	<b>ACTIVIDADES DE LOS HOGARES COMO EMPLEADORES Y COMO PRODUCTORES DE BIENES Y SERVICIOS PARA USO PROPIO</b>	<b>10</b>	<b>35,7</b>	<b>17</b>	<b>64,3</b>	<b>27</b>	<b>0,9</b>	<b>533,9</b>	<b>203,7</b>	<b>Sección T</b>
97	Actividades de los hogares como empleadores de personal doméstico	10	35,7	17	64,3	27	0,9	533,9	203,7	97
98	Actividades de los hogares como productores de bienes y servicios para uso propio	0	0,0	0	0	0	0,0	0,0	0,0	98
<b>Sección U</b>	<b>ACTIVIDADES DE ORGANIZACIONES Y ORGANISMOS EXTRATERRITORIALES</b>	<b>1</b>	<b>100,0</b>	<b>0</b>	<b>0,0</b>	<b>1</b>	<b>0,0</b>	<b>4.511,3</b>	<b>0,0</b>	<b>Sección U</b>
99	Actividades de organizaciones y organismos extraterritoriales	1	100,0	0	0,0	1	0,0	4.511,3	0,0	99
<b>OTROS SIN CLASIFICAR</b>		<b>0</b>	<b>0,0</b>	<b>0</b>	<b>0</b>	<b>0</b>	<b>0,0</b>	<b>0,0</b>	<b>0,0</b>	<b>i.i total</b>
<b>TOTAL</b>		<b>1.448</b>	<b>46,37</b>	<b>1.675</b>	<b>53,63</b>	<b>3.123</b>	<b>100</b>	<b>373,7</b>	<b>501,1</b>	<b>432,7</b>

**ACCIDENTES GRAVES IN ITINERE POR GÉNERO, SECCIONES Y DIVISIONES, EN ALICANTE**

Datos contabilizados según fecha de baja médica, correspondientes al periodo Interanual: enero 2024 - diciembre 2024

Cuadro 25

SECCIONES Y DIVISIONES CNAE-2009		ACCIDENTES GRAVES IN ITINERE									
		VARONES		MUJERES		TOTAL		I.I cada 100000 trab.		CNAE-2009	
		Total	%	Total	%	Total	%	VARONES	MUJERES		
<b>Sección A</b>	<b>AGRICULTURA, GANADERÍA, SILVICULTURA Y PESCA</b>	<b>0</b>	<b>0,0</b>	<b>0</b>	<b>0</b>	<b>0</b>	<b>0,0</b>	<b>0,0</b>	<b>0,0</b>	<b>0,0</b>	<b>Sección A</b>
01	Agricultura, ganadería, caza y servicios relacionados con las mismas	0	0,0	0	0	0	0,0	0,0	0,0	0,0	01
02	Silvicultura y explotación forestal	0	0,0	0	0	0	0,0	0,0	0,0	0,0	02
03	Pesca y acuicultura	0	0,0	0	0	0	0,0	0,0	0,0	0,0	03
<b>Sección B</b>	<b>INDUSTRIAS EXTRACTIVAS</b>	<b>0</b>	<b>0,0</b>	<b>0</b>	<b>0</b>	<b>0</b>	<b>0,0</b>	<b>0,0</b>	<b>0,0</b>	<b>0,0</b>	<b>Sección B</b>
05	Extracción de antracita, hulla y lignito	0	0,0	0	0	0	0,0	0,0	0,0	0,0	05
06	Extracción de crudo de petróleo y gas natural	0	0,0	0	0	0	0,0	0,0	0,0	0,0	06
07	Extracción de minerales metálicos	0	0,0	0	0	0	0,0	0,0	0,0	0,0	07
08	Otras industrias extractivas	0	0,0	0	0	0	0,0	0,0	0,0	0,0	08
09	Actividades de apoyo a las industrias extractivas	0	0,0	0	0	0	0,0	0,0	0,0	0,0	09
<b>Sección C</b>	<b>INDUSTRIA MANUFACTURERA</b>	<b>5</b>	<b>83,3</b>	<b>1</b>	<b>16,7</b>	<b>6</b>	<b>14,0</b>	<b>9,0</b>	<b>3,8</b>	<b>Sección C</b>	
10	Industria de la alimentación	1	50,0	1	50,0	2	4,7	18,3	20,6	10	
11	Fabricación de bebidas	0	0,0	0	0	0	0,0	0,0	0,0	11	
12	Industria del tabaco	0	0,0	0	0	0	0,0	0,0	0,0	12	
13	Industria textil	0	0,0	0	0	0	0,0	0,0	0,0	13	
14	Confección de prendas de vestir	0	0,0	0	0	0	0,0	0,0	0,0	14	
15	Industria del cuero y del calzado	0	0,0	0	0	0	0,0	0,0	0,0	15	
16	Industria de la madera y del corcho, excepto muebles; cestería y espartería	1	100,0	0	0,0	1	2,3	43,2	0,0	16	
17	Industria del papel	1	100,0	0	0,0	1	2,3	41,2	0,0	17	
18	Artes gráficas y reproducción de soportes grabados	1	100,0	0	0,0	1	2,3	55,9	0,0	18	
19	Coquerías y refino de petróleo	0	0,0	0	0	0	0,0	0,0	0,0	19	
20	Industria química	0	0,0	0	0	0	0,0	0,0	0,0	20	
21	Fabricación de productos farmacéuticos	0	0,0	0	0	0	0,0	0,0	0,0	21	
22	Fabricación de productos de caucho y plásticos	0	0,0	0	0	0	0,0	0,0	0,0	22	
23	Fabricación de otros productos minerales no metálicos	0	0,0	0	0	0	0,0	0,0	0,0	23	
24	Metalurgia; fabricación de productos de hierro, acero y ferroaleaciones	0	0,0	0	0	0	0,0	0,0	0,0	24	
25	Fabricación de productos metálicos, excepto maquinaria y equipo	1	100,0	0	0,0	1	2,3	15,8	0,0	25	
26	Fabricación de productos informáticos, electrónicos y ópticos	0	0,0	0	0	0	0,0	0,0	0,0	26	
27	Fabricación de material y equipo eléctrico	0	0,0	0	0	0	0,0	0,0	0,0	27	
28	Fabricación de maquinaria y equipo n.c.o.p.	0	0,0	0	0	0	0,0	0,0	0,0	28	
29	Fabricación de vehículos de motor, remolques y semirremolques	0	0,0	0	0	0	0,0	0,0	0,0	29	
30	Fabricación de otro material de transporte	0	0,0	0	0	0	0,0	0,0	0,0	30	
31	Fabricación de muebles	0	0,0	0	0	0	0,0	0,0	0,0	31	
32	Otras industrias manufactureras	0	0,0	0	0	0	0,0	0,0	0,0	32	
33	Reparación e instalación de maquinaria y equipo	0	0,0	0	0	0	0,0	0,0	0,0	33	
<b>Sección D</b>	<b>SUMINISTRO DE ENERGÍA ELÉCTRICA, GAS, VAPOR Y AIRE ACONDICIONADO</b>	<b>0</b>	<b>0,0</b>	<b>0</b>	<b>0</b>	<b>0</b>	<b>0,0</b>	<b>0,0</b>	<b>0,0</b>	<b>Sección D</b>	
35	Suministro de energía eléctrica, gas, vapor y aire acondicionado	0	0,0	0	0	0	0,0	0,0	0,0	35	
<b>Sección E</b>	<b>SUMINISTRO DE AGUA, ACTIVIDADES DE SANEAMIENTO, GESTIÓN DE RESIDUOS Y DESCONTAMINACIÓN</b>	<b>0</b>	<b>0,0</b>	<b>0</b>	<b>0</b>	<b>0</b>	<b>0,0</b>	<b>0,0</b>	<b>0,0</b>	<b>Sección E</b>	
36	Captación, depuración y distribución de agua	0	0,0	0	0	0	0,0	0,0	0,0	36	
37	Recogida y tratamiento de aguas residuales	0	0,0	0	0	0	0,0	0,0	0,0	37	
38	Recogida, tratamiento y eliminación de residuos; valorización	0	0,0	0	0	0	0,0	0,0	0,0	38	
39	Actividades de descontaminación y otros servicios de gestión de residuos	0	0,0	0	0	0	0,0	0,0	0,0	39	
<b>Sección F</b>	<b>CONSTRUCCIÓN</b>	<b>3</b>	<b>100,0</b>	<b>0</b>	<b>0,0</b>	<b>3</b>	<b>7,0</b>	<b>5,8</b>	<b>0,0</b>	<b>Sección F</b>	
41	Construcción de edificios	0	0,0	0	0	0	0,0	0,0	0,0	41	
42	Ingeniería civil	0	0,0	0	0	0	0,0	0,0	0,0	42	
43	Actividades de construcción especializada	3	100,0	0	0,0	3	7,0	9,8	0,0	43	
<b>Sección G</b>	<b>COMERCIO AL POR MAYOR Y AL POR MENOR; REPARACIÓN DE VEHÍCULOS DE MOTOR Y MOTOCICLETAS</b>	<b>3</b>	<b>60,0</b>	<b>2</b>	<b>40,0</b>	<b>5</b>	<b>11,6</b>	<b>4,1</b>	<b>2,9</b>	<b>Sección G</b>	
45	Venta y reparación de vehículos de motor y motocicletas	0	0,0	0	0	0	0,0	0,0	0,0	45	
46	Comercio al por mayor e intermediarios del comercio, excepto de vehículos de motor y motocicletas	1	100,0	0	0,0	1	2,3	3,7	0,0	46	
47	Comercio al por menor, excepto de vehículos de motor y motocicletas	2	50,0	2	50,0	4	9,3	5,8	3,9	47	
<b>Sección H</b>	<b>TRANSPORTE Y ALMACENAMIENTO</b>	<b>2</b>	<b>66,7</b>	<b>1</b>	<b>33,3</b>	<b>3</b>	<b>7,0</b>	<b>7,5</b>	<b>14,3</b>	<b>Sección H</b>	
49	Transporte terrestre y por tubería	1	50,0	1	50,0	2	4,7	5,7	34,9	49	
50	Transporte marítimo y por vías navegables interiores	1	100,0	0	0,0	1	2,3	91,9	0,0	50	
51	Transporte aéreo	0	0,0	0	0	0	0,0	0,0	0,0	51	
52	Almacenamiento y actividades anexas al transporte	0	0,0	0	0	0	0,0	0,0	0,0	52	
53	Actividades postales y de correos	0	0,0	0	0	0	0,0	0,0	0,0	53	
<b>Sección I</b>	<b>HOSTELERÍA</b>	<b>5</b>	<b>55,6</b>	<b>4</b>	<b>44,4</b>	<b>9</b>	<b>20,9</b>	<b>11,8</b>	<b>8,2</b>	<b>Sección I</b>	
55	Servicios de alojamiento	0	0,0	3	100,0	3	7,0	0,0	28,6	55	
56	Servicios de comidas y bebidas	5	83,3	1	16,7	6	14,0	14,5	2,6	56	

SECCIONES Y DIVISIONES CNAE-2009		ACCIDENTES GRAVES IN ITINERE								
		VARONES		MUJERES		TOTAL		I.I cada 100000 trab.		CNAE-2009
		Total	%	Total	%	Total	%	VARONES	MUJERES	
<b>Sección J</b>	<b>INFORMACIÓN Y COMUNICACIONES</b>	<b>0</b>	<b>0,0</b>	<b>0</b>	<b>0</b>	<b>0</b>	<b>0,0</b>	<b>0,0</b>	<b>0,0</b>	<b>Sección J</b>
58	Edición	0	0,0	0	0	0	0,0	0,0	0,0	58
59	Actividades cinematográficas, de vídeo y de televisión, grabación de sonido y edición musical	0	0,0	0	0	0	0,0	0,0	0,0	59
60	Actividades de programación y emisión de radio y televisión	0	0,0	0	0	0	0,0	0,0	0,0	60
61	Telecomunicaciones	0	0,0	0	0	0	0,0	0,0	0,0	61
62	Programación, consultoría y otras actividades relacionadas con la informática	0	0,0	0	0	0	0,0	0,0	0,0	62
63	Servicios de información	0	0,0	0	0	0	0,0	0,0	0,0	63
<b>Sección K</b>	<b>ACTIVIDADES FINANCIERAS Y DE SEGUROS</b>	<b>0</b>	<b>0,0</b>	<b>0</b>	<b>0</b>	<b>0</b>	<b>0,0</b>	<b>0,0</b>	<b>0,0</b>	<b>Sección K</b>
64	Servicios financieros, excepto seguros y fondos de pensiones	0	0,0	0	0	0	0,0	0,0	0,0	64
65	Seguros, reaseguros y fondos de pensiones, excepto Seguridad Social obligatoria	0	0,0	0	0	0	0,0	0,0	0,0	65
66	Actividades auxiliares a los servicios financieros y a los seguros	0	0,0	0	0	0	0,0	0,0	0,0	66
<b>Sección L</b>	<b>ACTIVIDADES INMOBILIARIAS</b>	<b>0</b>	<b>0,0</b>	<b>0</b>	<b>0</b>	<b>0</b>	<b>0,0</b>	<b>0,0</b>	<b>0,0</b>	<b>Sección L</b>
68	Actividades inmobiliarias	0	0,0	0	0	0	0,0	0,0	0,0	68
<b>Sección M</b>	<b>ACTIVIDADES PROFESIONALES, CIENTÍFICAS Y TÉCNICAS</b>	<b>0</b>	<b>0,0</b>	<b>1</b>	<b>100,0</b>	<b>1</b>	<b>2,3</b>	<b>0,0</b>	<b>5,7</b>	<b>Sección M</b>
69	Actividades jurídicas y de contabilidad	0	0,0	0	0	0	0,0	0,0	0,0	69
70	Actividades de las sedes centrales; actividades de consultoría de gestión empresarial	0	0,0	1	100,0	1	2,3	0,0	53,0	70
71	Servicios técnicos de arquitectura e ingeniería; ensayos y análisis técnicos	0	0,0	0	0	0	0,0	0,0	0,0	71
72	Investigación y desarrollo	0	0,0	0	0	0	0,0	0,0	0,0	72
73	Publicidad y estudios de mercado	0	0,0	0	0	0	0,0	0,0	0,0	73
74	Otras actividades profesionales, científicas y técnicas	0	0,0	0	0	0	0,0	0,0	0,0	74
75	Actividades veterinarias	0	0,0	0	0	0	0,0	0,0	0,0	75
<b>Sección N</b>	<b>ACTIVIDADES ADMINISTRATIVAS Y SERVICIOS AUXILIARES</b>	<b>2</b>	<b>100,0</b>	<b>0</b>	<b>0,0</b>	<b>2</b>	<b>4,7</b>	<b>8,9</b>	<b>0,0</b>	<b>Sección N</b>
77	Actividades de alquiler	0	0,0	0	0	0	0,0	0,0	0,0	77
78	Actividades relacionadas con el empleo	0	0,0	0	0	0	0,0	0,0	0,0	78
79	Actividades de agencias de viajes, operadores turísticos, servicios de reservas y otros relacionados	0	0,0	0	0	0	0,0	0,0	0,0	79
80	Actividades de seguridad e investigación	0	0,0	0	0	0	0,0	0,0	0,0	80
81	Servicios a edificios y actividades de jardinería	0	0,0	0	0	0	0,0	0,0	0,0	81
82	Actividades administrativas de oficina y otras actividades auxiliares a las empresas	2	100,0	0	0,0	2	4,7	50,6	0,0	82
<b>Sección O</b>	<b>ADMINISTRACIÓN PÚBLICA Y DEFENSA; SEGURIDAD SOCIAL OBLIGATORIA</b>	<b>2</b>	<b>50,0</b>	<b>2</b>	<b>50,0</b>	<b>4</b>	<b>9,3</b>	<b>13,4</b>	<b>12,3</b>	<b>Sección O</b>
84	Administración Pública y defensa; Seguridad Social obligatoria	2	50,0	2	50,0	4	9,3	13,4	12,3	84
<b>Sección P</b>	<b>EDUCACIÓN</b>	<b>1</b>	<b>100,0</b>	<b>0</b>	<b>0,0</b>	<b>1</b>	<b>2,3</b>	<b>7,7</b>	<b>0,0</b>	<b>Sección P</b>
85	Educación	1	100,0	0	0,0	1	2,3	7,7	0,0	85
<b>Sección Q</b>	<b>ACTIVIDADES SANITARIAS Y DE SERVICIOS SOCIALES</b>	<b>1</b>	<b>25,0</b>	<b>4</b>	<b>75,0</b>	<b>5</b>	<b>11,6</b>	<b>7,8</b>	<b>8,5</b>	<b>Sección Q</b>
86	Actividades sanitarias	1	25,0	4	75,0	5	11,6	10,0	11,6	86
87	Asistencia en establecimientos residenciales	0	0,0	0	0	0	0,0	0,0	0,0	87
88	Actividades de servicios sociales sin alojamiento	0	0,0	0	0	0	0,0	0,0	0,0	88
<b>Sección R</b>	<b>ACTIVIDADES ARTÍSTICAS, RECREATIVAS Y DE ENTRETENIMIENTO</b>	<b>0</b>	<b>0,0</b>	<b>0</b>	<b>0</b>	<b>0</b>	<b>0,0</b>	<b>0,0</b>	<b>0,0</b>	<b>Sección R</b>
90	Actividades de creación, artísticas y espectáculos	0	0,0	0	0	0	0,0	0,0	0,0	90
91	Actividades de bibliotecas, archivos, museos y otras actividades culturales	0	0,0	0	0	0	0,0	0,0	0,0	91
92	Actividades de juegos de azar y apuestas	0	0,0	0	0	0	0,0	0,0	0,0	92
93	Actividades deportivas, recreativas y de entretenimiento	0	0,0	0	0	0	0,0	0,0	0,0	93
<b>Sección S</b>	<b>OTROS SERVICIOS</b>	<b>0</b>	<b>0,0</b>	<b>1</b>	<b>100,0</b>	<b>1</b>	<b>2,3</b>	<b>0,0</b>	<b>7,1</b>	<b>Sección S</b>
94	Actividades asociativas	0	0,0	1	100,0	1	2,3	0,0	44,8	94
95	Reparación de ordenadores, efectos personales y artículos de uso doméstico	0	0,0	0	0	0	0,0	0,0	0,0	95
96	Otros servicios personales	0	0,0	0	0	0	0,0	0,0	0,0	96
<b>Sección T</b>	<b>ACTIVIDADES DE LOS HOGARES COMO EMPLEADORES Y COMO PRODUCTORES DE BIENES Y SERVICIOS PARA USO PROPIO</b>	<b>1</b>	<b>33,3</b>	<b>2</b>	<b>66,7</b>	<b>3</b>	<b>7,0</b>	<b>55,4</b>	<b>23,5</b>	<b>Sección T</b>
97	Actividades de los hogares como empleadores de personal doméstico	1	33,3	2	66,7	3	7,0	55,4	23,5	97
98	Actividades de los hogares como productores de bienes y servicios para uso propio	0	0,0	0	0	0	0,0	0,0	0,0	98
<b>Sección U</b>	<b>ACTIVIDADES DE ORGANIZACIONES Y ORGANISMOS EXTRATERRITORIALES</b>	<b>0</b>	<b>0,0</b>	<b>0</b>	<b>0</b>	<b>0</b>	<b>0,0</b>	<b>0,0</b>	<b>0,0</b>	<b>Sección U</b>
99	Actividades de organizaciones y organismos extraterritoriales	0	0,0	0	0	0	0,0	0,0	0,0	99
<b>OTROS SIN CLASIFICAR</b>		<b>0</b>	<b>0,0</b>	<b>0</b>	<b>0</b>	<b>0</b>	<b>0,0</b>	<b>0,0</b>	<b>0,0</b>	<b>i.i total</b>
<b>TOTAL</b>		<b>24</b>	<b>55,81</b>	<b>19</b>	<b>44,19</b>	<b>43</b>	<b>100</b>	<b>6,2</b>	<b>5,7</b>	<b>6,0</b>

**TOTAL DE ACCIDENTES MORTALES, IN ITINERE POR GÉNERO, SECCIONES Y DIVISIONES, EN ALICANTE**

Datos contabilizados según fecha de baja médica, correspondientes al periodo Interanual: enero 2024 - diciembre 2024

Cuadro 26

SECCIONES Y DIVISIONES CNAE-2009		TOTAL DE ACCIDENTES MORTALES, IN ITINERE								
		VARONES		MUJERES		TOTAL		I.I cada 100000 trab.		CNAE-2009
		Total	%	Total	%	Total	%	VARONES	MUJERES	
<b>Sección A</b>	<b>AGRICULTURA, GANADERÍA, SILVICULTURA Y PESCA</b>	<b>0</b>	<b>0,0</b>	<b>0</b>	<b>0</b>	<b>0</b>	<b>0,0</b>	<b>0,0</b>	<b>0,0</b>	<b>Sección A</b>
01	Agricultura, ganadería, caza y servicios relacionados con las mismas	0	0,0	0	0	0	0,0	0,0	0,0	01
02	Silvicultura y explotación forestal	0	0,0	0	0	0	0,0	0,0	0,0	02
03	Pesca y acuicultura	0	0,0	0	0	0	0,0	0,0	0,0	03
<b>Sección B</b>	<b>INDUSTRIAS EXTRACTIVAS</b>	<b>0</b>	<b>0,0</b>	<b>0</b>	<b>0</b>	<b>0</b>	<b>0,0</b>	<b>0,0</b>	<b>0,0</b>	<b>Sección B</b>
05	Extracción de antracita, hulla y lignito	0	0,0	0	0	0	0,0	0,0	0,0	05
06	Extracción de crudo de petróleo y gas natural	0	0,0	0	0	0	0,0	0,0	0,0	06
07	Extracción de minerales metálicos	0	0,0	0	0	0	0,0	0,0	0,0	07
08	Otras industrias extractivas	0	0,0	0	0	0	0,0	0,0	0,0	08
09	Actividades de apoyo a las industrias extractivas	0	0,0	0	0	0	0,0	0,0	0,0	09
<b>Sección C</b>	<b>INDUSTRIA MANUFACTURERA</b>	<b>0</b>	<b>0,0</b>	<b>0</b>	<b>0</b>	<b>0</b>	<b>0,0</b>	<b>0,0</b>	<b>0,0</b>	<b>Sección C</b>
10	Industria de la alimentación	0	0,0	0	0	0	0,0	0,0	0,0	10
11	Fabricación de bebidas	0	0,0	0	0	0	0,0	0,0	0,0	11
12	Industria del tabaco	0	0,0	0	0	0	0,0	0,0	0,0	12
13	Industria textil	0	0,0	0	0	0	0,0	0,0	0,0	13
14	Confección de prendas de vestir	0	0,0	0	0	0	0,0	0,0	0,0	14
15	Industria del cuero y del calzado	0	0,0	0	0	0	0,0	0,0	0,0	15
16	Industria de la madera y del corcho, excepto muebles; cestería y espartería	0	0,0	0	0	0	0,0	0,0	0,0	16
17	Industria del papel	0	0,0	0	0	0	0,0	0,0	0,0	17
18	Artes gráficas y reproducción de soportes grabados	0	0,0	0	0	0	0,0	0,0	0,0	18
19	Coquerías y refino de petróleo	0	0,0	0	0	0	0,0	0,0	0,0	19
20	Industria química	0	0,0	0	0	0	0,0	0,0	0,0	20
21	Fabricación de productos farmacéuticos	0	0,0	0	0	0	0,0	0,0	0,0	21
22	Fabricación de productos de caucho y plásticos	0	0,0	0	0	0	0,0	0,0	0,0	22
23	Fabricación de otros productos minerales no metálicos	0	0,0	0	0	0	0,0	0,0	0,0	23
24	Metalurgia; fabricación de productos de hierro, acero y ferroaleaciones	0	0,0	0	0	0	0,0	0,0	0,0	24
25	Fabricación de productos metálicos, excepto maquinaria y equipo	0	0,0	0	0	0	0,0	0,0	0,0	25
26	Fabricación de productos informáticos, electrónicos y ópticos	0	0,0	0	0	0	0,0	0,0	0,0	26
27	Fabricación de material y equipo eléctrico	0	0,0	0	0	0	0,0	0,0	0,0	27
28	Fabricación de maquinaria y equipo n.c.o.p.	0	0,0	0	0	0	0,0	0,0	0,0	28
29	Fabricación de vehículos de motor, remolques y semirremolques	0	0,0	0	0	0	0,0	0,0	0,0	29
30	Fabricación de otro material de transporte	0	0,0	0	0	0	0,0	0,0	0,0	30
31	Fabricación de muebles	0	0,0	0	0	0	0,0	0,0	0,0	31
32	Otras industrias manufactureras	0	0,0	0	0	0	0,0	0,0	0,0	32
33	Reparación e instalación de maquinaria y equipo	0	0,0	0	0	0	0,0	0,0	0,0	33
<b>Sección D</b>	<b>SUMINISTRO DE ENERGÍA ELÉCTRICA, GAS, VAPOR Y AIRE ACONDICIONADO</b>	<b>0</b>	<b>0,0</b>	<b>0</b>	<b>0</b>	<b>0</b>	<b>0,0</b>	<b>0,0</b>	<b>0,0</b>	<b>Sección D</b>
35	Suministro de energía eléctrica, gas, vapor y aire acondicionado	0	0,0	0	0	0	0,0	0,0	0,0	35
<b>Sección E</b>	<b>SUMINISTRO DE AGUA, ACTIVIDADES DE SANEAMIENTO, GESTIÓN DE RESIDUOS Y DESCONTAMINACIÓN</b>	<b>0</b>	<b>0,0</b>	<b>0</b>	<b>0</b>	<b>0</b>	<b>0,0</b>	<b>0,0</b>	<b>0,0</b>	<b>Sección E</b>
36	Captación, depuración y distribución de agua	0	0,0	0	0	0	0,0	0,0	0,0	36
37	Recogida y tratamiento de aguas residuales	0	0,0	0	0	0	0,0	0,0	0,0	37
38	Recogida, tratamiento y eliminación de residuos; valorización	0	0,0	0	0	0	0,0	0,0	0,0	38
39	Actividades de descontaminación y otros servicios de gestión de residuos	0	0,0	0	0	0	0,0	0,0	0,0	39
<b>Sección F</b>	<b>CONSTRUCCIÓN</b>	<b>0</b>	<b>0,0</b>	<b>0</b>	<b>0</b>	<b>0</b>	<b>0,0</b>	<b>0,0</b>	<b>0,0</b>	<b>Sección F</b>
41	Construcción de edificios	0	0,0	0	0	0	0,0	0,0	0,0	41
42	Ingeniería civil	0	0,0	0	0	0	0,0	0,0	0,0	42
43	Actividades de construcción especializada	0	0,0	0	0	0	0,0	0,0	0,0	43
<b>Sección G</b>	<b>COMERCIO AL POR MAYOR Y AL POR MENOR; REPARACIÓN DE VEHÍCULOS DE MOTOR Y MOTOCICLETAS</b>	<b>1</b>	<b>100,0</b>	<b>0</b>	<b>0,0</b>	<b>1</b>	<b>25,0</b>	<b>1,4</b>	<b>0,0</b>	<b>Sección G</b>
45	Venta y reparación de vehículos de motor y motocicletas	0	0,0	0	0	0	0,0	0,0	0,0	45
46	Comercio al por mayor e intermediarios del comercio, excepto de vehículos de motor y motocicletas	0	0,0	0	0	0	0,0	0,0	0,0	46
47	Comercio al por menor, excepto de vehículos de motor y motocicletas	1	100,0	0	0,0	1	25,0	2,9	0,0	47
<b>Sección H</b>	<b>TRANSPORTE Y ALMACENAMIENTO</b>	<b>2</b>	<b>100,0</b>	<b>0</b>	<b>0,0</b>	<b>2</b>	<b>50,0</b>	<b>7,5</b>	<b>0,0</b>	<b>Sección H</b>
49	Transporte terrestre y por tubería	1	100,0	0	0,0	1	25,0	5,7	0,0	49
50	Transporte marítimo y por vías navegables interiores	0	0,0	0	0	0	0,0	0,0	0,0	50
51	Transporte aéreo	0	0,0	0	0	0	0,0	0,0	0,0	51
52	Almacenamiento y actividades anexas al transporte	1	100,0	0	0,0	1	25,0	21,5	0,0	52
53	Actividades postales y de correos	0	0,0	0	0	0	0,0	0,0	0,0	53
<b>Sección I</b>	<b>HOSTELERÍA</b>	<b>0</b>	<b>0,0</b>	<b>1</b>	<b>100,0</b>	<b>1</b>	<b>25,0</b>	<b>0,0</b>	<b>2,0</b>	<b>Sección I</b>
55	Servicios de alojamiento	0	0,0	1	100,0	1	25,0	0,0	9,5	55
56	Servicios de comidas y bebidas	0	0,0	0	0	0	0,0	0,0	0,0	56

SECCIONES Y DIVISIONES CNAE-2009		TOTAL DE ACCIDENTES MORTALES, IN ITINERE								
		VARONES		MUJERES		TOTAL		I.I cada 100000 trab.		CNAE-2009
		Total	%	Total	%	Total	%	VARONES	MUJERES	
<b>Sección J</b>	<b>INFORMACIÓN Y COMUNICACIONES</b>	<b>0</b>	<b>0,0</b>	<b>0</b>	<b>0</b>	<b>0</b>	<b>0,0</b>	<b>0,0</b>	<b>0,0</b>	<b>Sección J</b>
58	Edición	0	0,0	0	0	0	0,0	0,0	0,0	58
59	Actividades cinematográficas, de vídeo y de televisión, grabación de sonido y edición musical	0	0,0	0	0	0	0,0	0,0	0,0	59
60	Actividades de programación y emisión de radio y televisión	0	0,0	0	0	0	0,0	0,0	0,0	60
61	Telecomunicaciones	0	0,0	0	0	0	0,0	0,0	0,0	61
62	Programación, consultoría y otras actividades relacionadas con la informática	0	0,0	0	0	0	0,0	0,0	0,0	62
63	Servicios de información	0	0,0	0	0	0	0,0	0,0	0,0	63
<b>Sección K</b>	<b>ACTIVIDADES FINANCIERAS Y DE SEGUROS</b>	<b>0</b>	<b>0,0</b>	<b>0</b>	<b>0</b>	<b>0</b>	<b>0,0</b>	<b>0,0</b>	<b>0,0</b>	<b>Sección K</b>
64	Servicios financieros, excepto seguros y fondos de pensiones	0	0,0	0	0	0	0,0	0,0	0,0	64
65	Seguros, reaseguros y fondos de pensiones, excepto Seguridad Social obligatoria	0	0,0	0	0	0	0,0	0,0	0,0	65
66	Actividades auxiliares a los servicios financieros y a los seguros	0	0,0	0	0	0	0,0	0,0	0,0	66
<b>Sección L</b>	<b>ACTIVIDADES INMOBILIARIAS</b>	<b>0</b>	<b>0,0</b>	<b>0</b>	<b>0</b>	<b>0</b>	<b>0,0</b>	<b>0,0</b>	<b>0,0</b>	<b>Sección L</b>
68	Actividades inmobiliarias	0	0,0	0	0	0	0,0	0,0	0,0	68
<b>Sección M</b>	<b>ACTIVIDADES PROFESIONALES, CIENTÍFICAS Y TÉCNICAS</b>	<b>0</b>	<b>0,0</b>	<b>0</b>	<b>0</b>	<b>0</b>	<b>0,0</b>	<b>0,0</b>	<b>0,0</b>	<b>Sección M</b>
69	Actividades jurídicas y de contabilidad	0	0,0	0	0	0	0,0	0,0	0,0	69
70	Actividades de las sedes centrales; actividades de consultoría de gestión empresarial	0	0,0	0	0	0	0,0	0,0	0,0	70
71	Servicios técnicos de arquitectura e ingeniería; ensayos y análisis técnicos	0	0,0	0	0	0	0,0	0,0	0,0	71
72	Investigación y desarrollo	0	0,0	0	0	0	0,0	0,0	0,0	72
73	Publicidad y estudios de mercado	0	0,0	0	0	0	0,0	0,0	0,0	73
74	Otras actividades profesionales, científicas y técnicas	0	0,0	0	0	0	0,0	0,0	0,0	74
75	Actividades veterinarias	0	0,0	0	0	0	0,0	0,0	0,0	75
<b>Sección N</b>	<b>ACTIVIDADES ADMINISTRATIVAS Y SERVICIOS AUXILIARES</b>	<b>0</b>	<b>0,0</b>	<b>0</b>	<b>0</b>	<b>0</b>	<b>0,0</b>	<b>0,0</b>	<b>0,0</b>	<b>Sección N</b>
77	Actividades de alquiler	0	0,0	0	0	0	0,0	0,0	0,0	77
78	Actividades relacionadas con el empleo	0	0,0	0	0	0	0,0	0,0	0,0	78
79	Actividades de agencias de viajes, operadores turísticos, servicios de reservas y otros relacionados	0	0,0	0	0	0	0,0	0,0	0,0	79
80	Actividades de seguridad e investigación	0	0,0	0	0	0	0,0	0,0	0,0	80
81	Servicios a edificios y actividades de jardinería	0	0,0	0	0	0	0,0	0,0	0,0	81
82	Actividades administrativas de oficina y otras actividades auxiliares a las empresas	0	0,0	0	0	0	0,0	0,0	0,0	82
<b>Sección O</b>	<b>ADMINISTRACIÓN PÚBLICA Y DEFENSA; SEGURIDAD SOCIAL OBLIGATORIA</b>	<b>0</b>	<b>0,0</b>	<b>0</b>	<b>0</b>	<b>0</b>	<b>0,0</b>	<b>0,0</b>	<b>0,0</b>	<b>Sección O</b>
84	Administración Pública y defensa; Seguridad Social obligatoria	0	0,0	0	0	0	0,0	0,0	0,0	84
<b>Sección P</b>	<b>EDUCACIÓN</b>	<b>0</b>	<b>0,0</b>	<b>0</b>	<b>0</b>	<b>0</b>	<b>0,0</b>	<b>0,0</b>	<b>0,0</b>	<b>Sección P</b>
85	Educación	0	0,0	0	0	0	0,0	0,0	0,0	85
<b>Sección Q</b>	<b>ACTIVIDADES SANITARIAS Y DE SERVICIOS SOCIALES</b>	<b>0</b>	<b>0,0</b>	<b>0</b>	<b>0</b>	<b>0</b>	<b>0,0</b>	<b>0,0</b>	<b>0,0</b>	<b>Sección Q</b>
86	Actividades sanitarias	0	0,0	0	0	0	0,0	0,0	0,0	86
87	Asistencia en establecimientos residenciales	0	0,0	0	0	0	0,0	0,0	0,0	87
88	Actividades de servicios sociales sin alojamiento	0	0,0	0	0	0	0,0	0,0	0,0	88
<b>Sección R</b>	<b>ACTIVIDADES ARTÍSTICAS, RECREATIVAS Y DE ENTRETENIMIENTO</b>	<b>0</b>	<b>0,0</b>	<b>0</b>	<b>0</b>	<b>0</b>	<b>0,0</b>	<b>0,0</b>	<b>0,0</b>	<b>Sección R</b>
90	Actividades de creación, artísticas y espectáculos	0	0,0	0	0	0	0,0	0,0	0,0	90
91	Actividades de bibliotecas, archivos, museos y otras actividades culturales	0	0,0	0	0	0	0,0	0,0	0,0	91
92	Actividades de juegos de azar y apuestas	0	0,0	0	0	0	0,0	0,0	0,0	92
93	Actividades deportivas, recreativas y de entretenimiento	0	0,0	0	0	0	0,0	0,0	0,0	93
<b>Sección S</b>	<b>OTROS SERVICIOS</b>	<b>0</b>	<b>0,0</b>	<b>0</b>	<b>0</b>	<b>0</b>	<b>0,0</b>	<b>0,0</b>	<b>0,0</b>	<b>Sección S</b>
94	Actividades asociativas	0	0,0	0	0	0	0,0	0,0	0,0	94
95	Reparación de ordenadores, efectos personales y artículos de uso doméstico	0	0,0	0	0	0	0,0	0,0	0,0	95
96	Otros servicios personales	0	0,0	0	0	0	0,0	0,0	0,0	96
<b>Sección T</b>	<b>ACTIVIDADES DE LOS HOGARES COMO EMPLEADORES Y COMO PRODUCTORES DE BIENES Y SERVICIOS PARA USO PROPIO</b>	<b>0</b>	<b>0,0</b>	<b>0</b>	<b>0</b>	<b>0</b>	<b>0,0</b>	<b>0,0</b>	<b>0,0</b>	<b>Sección T</b>
97	Actividades de los hogares como empleadores de personal doméstico	0	0,0	0	0	0	0,0	0,0	0,0	97
98	Actividades de los hogares como productores de bienes y servicios para uso propio	0	0,0	0	0	0	0,0	0,0	0,0	98
<b>Sección U</b>	<b>ACTIVIDADES DE ORGANIZACIONES Y ORGANISMOS EXTRATERRITORIALES</b>	<b>0</b>	<b>0,0</b>	<b>0</b>	<b>0</b>	<b>0</b>	<b>0,0</b>	<b>0,0</b>	<b>0,0</b>	<b>Sección U</b>
99	Actividades de organizaciones y organismos extraterritoriales	0	0,0	0	0	0	0,0	0,0	0,0	99
<b>OTROS SIN CLASIFICAR</b>		<b>0</b>	<b>0,0</b>	<b>0</b>	<b>0</b>	<b>0</b>	<b>0,0</b>	<b>0,0</b>	<b>0,0</b>	<b>i.i total</b>
<b>TOTAL</b>		<b>3</b>	<b>75,00</b>	<b>1</b>	<b>25,00</b>	<b>4</b>	<b>100</b>	<b>0,8</b>	<b>0,3</b>	<b>0,6</b>

**TOTAL DE ACCIDENTES CON BAJA IN ÍTINERE POR GÉNERO, SECCIONES Y DIVISIONES, EN CASTELLÓN**

Datos contabilizados según fecha de baja médica, correspondientes al periodo Interanual: enero 2024 - diciembre 2024

Cuadro 27

SECCIONES Y DIVISIONES CNAE-2009		TOTAL DE ACCIDENTES IN ÍTINERE								
		VARONES		MUJERES		TOTAL		I.I cada 100000 trab.		CNAE-2009
		Total	%	Total	%	Total	%	VARONES	MUJERES	
<b>Sección A</b>	<b>AGRICULTURA, GANADERÍA, SILVICULTURA Y PESCA</b>	<b>10</b>	<b>62,5</b>	<b>6</b>	<b>37,5</b>	<b>16</b>	<b>1,7</b>	<b>124,3</b>	<b>364,6</b>	<b>Sección A</b>
01	Agricultura, ganadería, caza y servicios relacionados con las mismas	7	70,0	3	30,0	10	1,0	98,4	210,2	01
02	Silvicultura y explotación forestal	1	25,0	3	75,0	4	0,4	210,1	1.654,4	02
03	Pesca y acuicultura	2	100,0	0	0,0	2	0,2	442,0	0,0	03
<b>Sección B</b>	<b>INDUSTRIAS EXTRACTIVAS</b>	<b>1</b>	<b>100,0</b>	<b>0</b>	<b>0,0</b>	<b>1</b>	<b>0,1</b>	<b>438,0</b>	<b>0,0</b>	<b>Sección B</b>
05	Extracción de antracita, hulla y lignito	0	0,0	0	0,0	0	0,0	0,0	0,0	05
06	Extracción de crudo de petróleo y gas natural	0	0,0	0	0,0	0	0,0	0,0	0,0	06
07	Extracción de minerales metálicos	0	0,0	0	0,0	0	0,0	0,0	0,0	07
08	Otras industrias extractivas	1	100,0	0	0,0	1	0,1	446,1	0,0	08
09	Actividades de apoyo a las industrias extractivas	0	0,0	0	0,0	0	0,0	0,0	0,0	09
<b>Sección C</b>	<b>INDUSTRIA MANUFACTURERA</b>	<b>121</b>	<b>75,6</b>	<b>39</b>	<b>24,4</b>	<b>160</b>	<b>16,6</b>	<b>346,2</b>	<b>369,2</b>	<b>Sección C</b>
10	Industria de la alimentación	4	30,8	9	69,2	13	1,4	249,4	631,0	10
11	Fabricación de bebidas	4	80,0	1	20,0	5	0,5	2.870,8	1.576,9	11
12	Industria del tabaco	0	0,0	0	0,0	0	0,0	0,0	0,0	12
13	Industria textil	1	50,0	1	50,0	2	0,2	431,8	424,0	13
14	Confección de prendas de vestir	0	0,0	2	100,0	2	0,2	0,0	685,9	14
15	Industria del cuero y del calzado	1	25,0	3	75,0	4	0,4	1.031,8	843,5	15
16	Industria de la madera y del corcho, excepto muebles; cestería y espartería	8	100,0	0	0,0	8	0,8	770,3	0,0	16
17	Industria del papel	2	40,0	3	60,0	5	0,5	205,7	558,0	17
18	Artes gráficas y reproducción de soportes grabados	0	0,0	0	0,0	0	0,0	0,0	0,0	18
19	Coquerías y refino de petróleo	0	0,0	0	0,0	0	0,0	0,0	0,0	19
20	Industria química	11	78,6	3	21,4	14	1,5	265,3	268,2	20
21	Fabricación de productos farmacéuticos	0	0,0	0	0,0	0	0,0	0,0	0,0	21
22	Fabricación de productos de caucho y plásticos	4	80,0	1	20,0	5	0,5	546,1	362,9	22
23	Fabricación de otros productos minerales no metálicos	50	83,3	10	16,7	60	6,2	345,7	295,2	23
24	Metalurgia; fabricación de productos de hierro, acero y ferroaleaciones	5	100,0	0	0,0	5	0,5	1.461,6	0,0	24
25	Fabricación de productos metálicos, excepto maquinaria y equipo	12	100,0	0	0,0	12	1,2	624,6	0,0	25
26	Fabricación de productos informáticos, electrónicos y ópticos	0	0,0	0	0,0	0	0,0	0,0	0,0	26
27	Fabricación de material y equipo eléctrico	2	100,0	0	0,0	2	0,2	487,1	0,0	27
28	Fabricación de maquinaria y equipo n.c.o.p.	6	75,0	2	25,0	8	0,8	206,6	342,7	28
29	Fabricación de vehículos de motor, remolques y semirremolques	2	50,0	2	50,0	4	0,4	164,0	624,2	29
30	Fabricación de otro material de transporte	0	0,0	0	0,0	0	0,0	0,0	0,0	30
31	Fabricación de muebles	3	100,0	0	0,0	3	0,3	189,6	0,0	31
32	Otras industrias manufactureras	3	60,0	2	40,0	5	0,5	665,1	745,8	32
33	Reparación e instalación de maquinaria y equipo	3	100,0	0	0,0	3	0,3	176,3	0,0	33
<b>Sección D</b>	<b>SUMINISTRO DE ENERGÍA ELÉCTRICA, GAS, VAPOR Y AIRE ACONDICIONADO</b>	<b>0</b>	<b>0,0</b>	<b>0</b>	<b>0,0</b>	<b>0</b>	<b>0,0</b>	<b>0,0</b>	<b>0,0</b>	<b>Sección D</b>
35	Suministro de energía eléctrica, gas, vapor y aire acondicionado	0	0,0	0	0,0	0	0,0	0,0	0,0	35
<b>Sección E</b>	<b>SUMINISTRO DE AGUA, ACTIVIDADES DE SANEAMIENTO, GESTIÓN DE RESIDUOS Y DESCONTAMINACIÓN</b>	<b>12</b>	<b>70,6</b>	<b>5</b>	<b>29,4</b>	<b>17</b>	<b>1,8</b>	<b>652,6</b>	<b>631,2</b>	<b>Sección E</b>
36	Captación, depuración y distribución de agua	1	100,0	0	0,0	1	0,1	177,2	0,0	36
37	Recogida y tratamiento de aguas residuales	1	50,0	1	50,0	2	0,2	300,4	1.006,7	37
38	Recogida, tratamiento y eliminación de residuos; valorización	10	71,4	4	28,6	14	1,5	1.103,0	731,0	38
39	Actividades de descontaminación y otros servicios de gestión de residuos	0	0,0	0	0,0	0	0,0	0,0	0,0	39
<b>Sección F</b>	<b>CONSTRUCCIÓN</b>	<b>39</b>	<b>88,6</b>	<b>5</b>	<b>11,4</b>	<b>44</b>	<b>4,6</b>	<b>243,6</b>	<b>267,7</b>	<b>Sección F</b>
41	Construcción de edificios	14	87,5	2	12,5	16	1,7	217,5	256,7	41
42	Ingeniería civil	0	0,0	0	0,0	0	0,0	0,0	0,0	42
43	Actividades de construcción especializada	25	89,3	3	10,7	28	2,9	285,6	307,1	43
<b>Sección G</b>	<b>COMERCIO AL POR MAYOR Y AL POR MENOR; REPARACIÓN DE VEHÍCULOS DE MOTOR Y MOTOCICLETAS</b>	<b>66</b>	<b>39,3</b>	<b>102</b>	<b>60,7</b>	<b>168</b>	<b>17,5</b>	<b>329,9</b>	<b>435,7</b>	<b>Sección G</b>
45	Venta y reparación de vehículos de motor y motocicletas	18	85,7	3	14,3	21	2,2	502,5	390,8	45
46	Comercio al por mayor e intermediarios del comercio, excepto de vehículos de motor y motocicletas	20	38,5	32	61,5	52	5,4	207,9	433,7	46
47	Comercio al por menor, excepto de vehículos de motor y motocicletas	28	29,5	67	70,5	95	9,9	411,5	438,9	47
<b>Sección H</b>	<b>TRANSPORTE Y ALMACENAMIENTO</b>	<b>28</b>	<b>76,3</b>	<b>9</b>	<b>23,9</b>	<b>37</b>	<b>3,9</b>	<b>283,3</b>	<b>386,3</b>	<b>Sección H</b>
49	Transporte terrestre y por tubería	14	83,3	3	16,7	17	1,8	196,9	261,3	49
50	Transporte marítimo y por vías navegables interiores	0	0,0	0	0,0	0	0,0	0,0	0,0	50
51	Transporte aéreo	0	0,0	0	0,0	0	0,0	0,0	0,0	51
52	Almacenamiento y actividades anexas al transporte	4	57,1	3	42,9	7	0,7	196,8	420,2	52
53	Actividades postales y de correos	10	76,9	3	23,1	13	1,4	1.792,1	633,4	53
<b>Sección I</b>	<b>HOSTELERÍA</b>	<b>50</b>	<b>34,0</b>	<b>97</b>	<b>66,0</b>	<b>147</b>	<b>15,3</b>	<b>555,8</b>	<b>688,8</b>	<b>Sección I</b>
55	Servicios de alojamiento	20	45,5	24	54,5	44	4,6	1.281,6	934,9	55
56	Servicios de comidas y bebidas	30	29,1	73	70,9	103	10,7	403,4	633,9	56

SECCIONES Y DIVISIONES CNAE-2009		TOTAL DE ACCIDENTES IN ITINERE								
		VARONES		MUJERES		TOTAL		I.I cada 100000 trab.		CNAE-2009
		Total	%	Total	%	Total	%	VARONES	MUJERES	
<b>Sección J</b>	<b>INFORMACIÓN Y COMUNICACIONES</b>	<b>5</b>	<b>83,3</b>	<b>1</b>	<b>16,7</b>	<b>6</b>	<b>0,6</b>	<b>229,1</b>	<b>118,9</b>	<b>Sección J</b>
58	Edición	0	0,0	0	0	0	0,0	0,0	0,0	58
59	Actividades cinematográficas, de vídeo y de televisión, grabación de sonido y edición musical	0	0,0	0	0	0	0,0	0,0	0,0	59
60	Actividades de programación y emisión de radio y televisión	0	0,0	1	100,0	1	0,1	0,0	2.325,6	60
61	Telecomunicaciones	1	100,0	0	0,0	1	0,1	262,5	0,0	61
62	Programación, consultoría y otras actividades relacionadas con la informática	3	100,0	0	0,0	3	0,3	222,6	0,0	62
63	Servicios de información	1	100,0	0	0,0	1	0,1	962,3	0,0	63
<b>Sección K</b>	<b>ACTIVIDADES FINANCIERAS Y DE SEGUROS</b>	<b>1</b>	<b>20,0</b>	<b>4</b>	<b>80,0</b>	<b>5</b>	<b>0,5</b>	<b>66,7</b>	<b>214,7</b>	<b>Sección K</b>
64	Servicios financieros, excepto seguros y fondos de pensiones	1	50,0	1	50,0	2	0,2	140,0	101,0	64
65	Seguros, reaseguros y fondos de pensiones, excepto Seguridad Social obligatoria	0	0,0	1	100,0	1	0,1	0,0	716,4	65
66	Actividades auxiliares a los servicios financieros y a los seguros	0	0,0	2	100,0	2	0,2	0,0	272,5	66
<b>Sección L</b>	<b>ACTIVIDADES INMOBILIARIAS</b>	<b>1</b>	<b>50,0</b>	<b>1</b>	<b>50,0</b>	<b>2</b>	<b>0,2</b>	<b>158,4</b>	<b>102,3</b>	<b>Sección L</b>
68	Actividades inmobiliarias	1	50,0	1	50,0	2	0,2	158,4	102,3	68
<b>Sección M</b>	<b>ACTIVIDADES PROFESIONALES, CIENTÍFICAS Y TÉCNICAS</b>	<b>4</b>	<b>28,6</b>	<b>10</b>	<b>71,4</b>	<b>14</b>	<b>1,5</b>	<b>89,6</b>	<b>179,7</b>	<b>Sección M</b>
69	Actividades jurídicas y de contabilidad	1	33,3	2	66,7	3	0,3	72,7	80,6	69
70	Actividades de las sedes centrales; actividades de consultoría de gestión empresarial	0	0,0	0	0	0	0,0	0,0	0,0	70
71	Servicios técnicos de arquitectura e ingeniería; ensayos y análisis técnicos	2	28,6	5	71,4	7	0,7	142,2	554,5	71
72	Investigación y desarrollo	0	0,0	2	100,0	2	0,2	0,0	539,4	72
73	Publicidad y estudios de mercado	1	100,0	0	0,0	1	0,1	289,9	0,0	73
74	Otras actividades profesionales, científicas y técnicas	0	0,0	1	100,0	1	0,1	0,0	128,2	74
75	Actividades veterinarias	0	0,0	0	0	0	0,0	0,0	0,0	75
<b>Sección N</b>	<b>ACTIVIDADES ADMINISTRATIVAS Y SERVICIOS AUXILIARES</b>	<b>42</b>	<b>38,5</b>	<b>67</b>	<b>61,5</b>	<b>109</b>	<b>11,3</b>	<b>622,0</b>	<b>877,3</b>	<b>Sección N</b>
77	Actividades de alquiler	2	40,0	3	60,0	5	0,5	272,5	792,6	77
78	Actividades relacionadas con el empleo	18	48,6	19	51,4	37	3,9	985,4	1.595,1	78
79	Actividades de agencias de viajes, operadores turísticos, servicios de reservas y otros relacionados	0	0,0	0	0	0	0,0	0,0	0,0	79
80	Actividades de seguridad e investigación	5	55,6	4	44,4	9	0,9	497,5	1.648,4	80
81	Servicios a edificios y actividades de jardinería	10	23,8	32	76,2	42	4,4	458,8	680,6	81
82	Actividades administrativas de oficina y otras actividades auxiliares a las empresas	7	43,8	9	56,3	16	1,7	797,6	1.003,8	82
<b>Sección O</b>	<b>ADMINISTRACIÓN PÚBLICA Y DEFENSA; SEGURIDAD SOCIAL OBLIGATORIA</b>	<b>18</b>	<b>27,9</b>	<b>42</b>	<b>70,5</b>	<b>60</b>	<b>6,2</b>	<b>326,8</b>	<b>602,8</b>	<b>Sección O</b>
84	Administración Pública y defensa; Seguridad Social obligatoria	18	27,9	42	70,5	60	6,2	326,8	602,8	84
<b>Sección P</b>	<b>EDUCACIÓN</b>	<b>10</b>	<b>22,2</b>	<b>35</b>	<b>77,8</b>	<b>45</b>	<b>4,7</b>	<b>231,5</b>	<b>423,5</b>	<b>Sección P</b>
85	Educación	10	22,2	35	77,8	45	4,7	231,5	423,5	85
<b>Sección Q</b>	<b>ACTIVIDADES SANITARIAS Y DE SERVICIOS SOCIALES</b>	<b>16</b>	<b>18,6</b>	<b>70</b>	<b>81,4</b>	<b>86</b>	<b>8,9</b>	<b>356,2</b>	<b>467,4</b>	<b>Sección Q</b>
86	Actividades sanitarias	7	14,0	43	86,0	50	5,2	205,2	404,6	86
87	Asistencia en establecimientos residenciales	6	26,1	17	73,9	23	2,4	946,9	634,5	87
88	Actividades de servicios sociales sin alojamiento	3	23,1	10	76,9	13	1,4	671,0	599,6	88
<b>Sección R</b>	<b>ACTIVIDADES ARTÍSTICAS, RECREATIVAS Y DE ENTRETENIMIENTO</b>	<b>10</b>	<b>76,9</b>	<b>3</b>	<b>23,1</b>	<b>13</b>	<b>1,4</b>	<b>358,5</b>	<b>160,5</b>	<b>Sección R</b>
90	Actividades de creación, artísticas y espectáculos	1	50,0	1	50,0	2	0,2	175,3	319,3	90
91	Actividades de bibliotecas, archivos, museos y otras actividades culturales	0	0,0	0	0	0	0,0	0,0	0,0	91
92	Actividades de juegos de azar y apuestas	2	66,7	1	33,3	3	0,3	1.116,3	392,2	92
93	Actividades deportivas, recreativas y de entretenimiento	7	87,5	1	12,5	8	0,8	348,1	78,6	93
<b>Sección S</b>	<b>OTROS SERVICIOS</b>	<b>12</b>	<b>41,4</b>	<b>17</b>	<b>58,6</b>	<b>29</b>	<b>3,0</b>	<b>513,9</b>	<b>389,1</b>	<b>Sección S</b>
94	Actividades asociativas	0	0,0	5	100,0	5	0,5	0,0	516,8	94
95	Reparación de ordenadores, efectos personales y artículos de uso doméstico	3	100,0	0	0,0	3	0,3	507,0	0,0	95
96	Otros servicios personales	9	42,9	12	57,1	21	2,2	784,0	374,7	96
<b>Sección T</b>	<b>ACTIVIDADES DE LOS HOGARES COMO EMPLEADORES Y COMO PRODUCTORES DE BIENES Y SERVICIOS PARA USO PROPIO</b>	<b>1</b>	<b>25,0</b>	<b>2</b>	<b>75,0</b>	<b>2</b>	<b>0,2</b>	<b>163,0</b>	<b>43,4</b>	<b>Sección T</b>
97	Actividades de los hogares como empleadores de personal doméstico	1	25,0	2	75,0	2	0,2	163,0	43,4	97
98	Actividades de los hogares como productores de bienes y servicios para uso propio	0	0,0	0	0	0	0,0	0,0	0,0	98
<b>Sección U</b>	<b>ACTIVIDADES DE ORGANIZACIONES Y ORGANISMOS EXTRATERRITORIALES</b>	<b>0</b>	<b>0,0</b>	<b>0</b>	<b>0</b>	<b>0</b>	<b>0,0</b>	<b>0,0</b>	<b>0,0</b>	<b>Sección U</b>
99	Actividades de organizaciones y organismos extraterritoriales	0	0,0	0	0	0	0,0	0,0	0,0	99
<b>OTROS SIN CLASIFICAR</b>		<b>0</b>	<b>0,0</b>	<b>0</b>	<b>0</b>	<b>0</b>	<b>0,0</b>	<b>0,0</b>	<b>0,0</b>	<b>i.i total</b>
<b>TOTAL</b>		<b>446</b>	<b>46,45</b>	<b>515</b>	<b>53,55</b>	<b>961</b>	<b>100</b>	<b>329,6</b>	<b>461,1</b>	<b>389,0</b>

**ACCIDENTES GRAVES CON BAJA IN ITINERE POR GÉNERO. SECCIONES Y DIVISIONES. EN CASTELLÓN**

Datos contabilizados según fecha de baja médica, correspondientes al periodo Interanual: enero 2024 - diciembre 2024

Cuadro 28

SECCIONES Y DIVISIONES CNAE-2009		ACCIDENTES GRAVES IN ITINERE								
		VARONES		MUJERES		TOTAL		I.I cada 100000 trab.		CNAE-2009
		Total	%	Total	%	Total	%	VARONES	MUJERES	
<b>Sección A</b>	<b>AGRICULTURA, GANADERÍA, SILVICULTURA Y PESCA</b>	<b>0</b>	<b>0,0</b>	<b>0</b>	<b>0</b>	<b>0</b>	<b>0,0</b>	<b>0,0</b>	<b>0,0</b>	<b>Sección A</b>
01	Agricultura, ganadería, caza y servicios relacionados con las mismas	0	0,0	0	0	0	0,0	0,0	0,0	01
02	Silvicultura y explotación forestal	0	0,0	0	0	0	0,0	0,0	0,0	02
03	Pesca y acuicultura	0	0,0	0	0	0	0,0	0,0	0,0	03
<b>Sección B</b>	<b>INDUSTRIAS EXTRACTIVAS</b>	<b>0</b>	<b>0,0</b>	<b>0</b>	<b>0</b>	<b>0</b>	<b>0,0</b>	<b>0,0</b>	<b>0,0</b>	<b>Sección B</b>
05	Extracción de antracita, hulla y lignito	0	0,0	0	0	0	0,0	0,0	0,0	05
06	Extracción de crudo de petróleo y gas natural	0	0,0	0	0	0	0,0	0,0	0,0	06
07	Extracción de minerales metálicos	0	0,0	0	0	0	0,0	0,0	0,0	07
08	Otras industrias extractivas	0	0,0	0	0	0	0,0	0,0	0,0	08
09	Actividades de apoyo a las industrias extractivas	0	0,0	0	0	0	0,0	0,0	0,0	09
<b>Sección C</b>	<b>INDUSTRIA MANUFACTURERA</b>	<b>2</b>	<b>100,0</b>	<b>0</b>	<b>0,0</b>	<b>2</b>	<b>33,3</b>	<b>5,7</b>	<b>0,0</b>	<b>Sección C</b>
10	Industria de la alimentación	0	0,0	0	0	0	0,0	0,0	0,0	10
11	Fabricación de bebidas	0	0,0	0	0	0	0,0	0,0	0,0	11
12	Industria del tabaco	0	0,0	0	0	0	0,0	0,0	0,0	12
13	Industria textil	0	0,0	0	0	0	0,0	0,0	0,0	13
14	Confección de prendas de vestir	0	0,0	0	0	0	0,0	0,0	0,0	14
15	Industria del cuero y del calzado	0	0,0	0	0	0	0,0	0,0	0,0	15
16	Industria de la madera y del corcho, excepto muebles; cestería y espartería	0	0,0	0	0	0	0,0	0,0	0,0	16
17	Industria del papel	0	0,0	0	0	0	0,0	0,0	0,0	17
18	Artes gráficas y reproducción de soportes grabados	0	0,0	0	0	0	0,0	0,0	0,0	18
19	Coquerías y refino de petróleo	0	0,0	0	0	0	0,0	0,0	0,0	19
20	Industria química	0	0,0	0	0	0	0,0	0,0	0,0	20
21	Fabricación de productos farmacéuticos	0	0,0	0	0	0	0,0	0,0	0,0	21
22	Fabricación de productos de caucho y plásticos	0	0,0	0	0	0	0,0	0,0	0,0	22
23	Fabricación de otros productos minerales no metálicos	0	0,0	0	0	0	0,0	0,0	0,0	23
24	Metalurgia; fabricación de productos de hierro, acero y ferroaleaciones	0	0,0	0	0	0	0,0	0,0	0,0	24
25	Fabricación de productos metálicos, excepto maquinaria y equipo	1	100,0	0	0,0	1	16,7	52,0	0,0	25
26	Fabricación de productos informáticos, electrónicos y ópticos	0	0,0	0	0	0	0,0	0,0	0,0	26
27	Fabricación de material y equipo eléctrico	0	0,0	0	0	0	0,0	0,0	0,0	27
28	Fabricación de maquinaria y equipo n.c.o.p.	0	0,0	0	0	0	0,0	0,0	0,0	28
29	Fabricación de vehículos de motor, remolques y semirremolques	0	0,0	0	0	0	0,0	0,0	0,0	29
30	Fabricación de otro material de transporte	0	0,0	0	0	0	0,0	0,0	0,0	30
31	Fabricación de muebles	0	0,0	0	0	0	0,0	0,0	0,0	31
32	Otras industrias manufactureras	0	0,0	0	0	0	0,0	0,0	0,0	32
33	Reparación e instalación de maquinaria y equipo	1	100,0	0	0,0	1	16,7	58,8	0,0	33
<b>Sección D</b>	<b>SUMINISTRO DE ENERGÍA ELÉCTRICA, GAS, VAPOR Y AIRE ACONDICIONADO</b>	<b>0</b>	<b>0,0</b>	<b>0</b>	<b>0</b>	<b>0</b>	<b>0,0</b>	<b>0,0</b>	<b>0,0</b>	<b>Sección D</b>
35	Suministro de energía eléctrica, gas, vapor y aire acondicionado	0	0,0	0	0	0	0,0	0,0	0,0	35
<b>Sección E</b>	<b>SUMINISTRO DE AGUA, ACTIVIDADES DE SANEAMIENTO, GESTIÓN DE RESIDUOS Y DESCONTAMINACIÓN</b>	<b>0</b>	<b>0,0</b>	<b>0</b>	<b>0</b>	<b>0</b>	<b>0,0</b>	<b>0,0</b>	<b>0,0</b>	<b>Sección E</b>
36	Captación, depuración y distribución de agua	0	0,0	0	0	0	0,0	0,0	0,0	36
37	Recogida y tratamiento de aguas residuales	0	0,0	0	0	0	0,0	0,0	0,0	37
38	Recogida, tratamiento y eliminación de residuos; valorización	0	0,0	0	0	0	0,0	0,0	0,0	38
39	Actividades de descontaminación y otros servicios de gestión de residuos	0	0,0	0	0	0	0,0	0,0	0,0	39
<b>Sección F</b>	<b>CONSTRUCCIÓN</b>	<b>0</b>	<b>0,0</b>	<b>0</b>	<b>0</b>	<b>0</b>	<b>0,0</b>	<b>0,0</b>	<b>0,0</b>	<b>Sección F</b>
41	Construcción de edificios	0	0,0	0	0	0	0,0	0,0	0,0	41
42	Ingeniería civil	0	0,0	0	0	0	0,0	0,0	0,0	42
43	Actividades de construcción especializada	0	0,0	0	0	0	0,0	0,0	0,0	43
<b>Sección G</b>	<b>COMERCIO AL POR MAYOR Y AL POR MENOR; REPARACIÓN DE VEHÍCULOS DE MOTOR Y MOTOCICLETAS</b>	<b>2</b>	<b>100,0</b>	<b>0</b>	<b>0,0</b>	<b>2</b>	<b>33,3</b>	<b>10,0</b>	<b>0,0</b>	<b>Sección G</b>
45	Venta y reparación de vehículos de motor y motocicletas	0	0,0	0	0	0	0,0	0,0	0,0	45
46	Comercio al por mayor e intermediarios del comercio, excepto de vehículos de motor y motocicletas	1	100,0	0	0,0	1	16,7	10,4	0,0	46
47	Comercio al por menor, excepto de vehículos de motor y motocicletas	1	100,0	0	0,0	1	16,7	14,7	0,0	47
<b>Sección H</b>	<b>TRANSPORTE Y ALMACENAMIENTO</b>	<b>1</b>	<b>100,0</b>	<b>0</b>	<b>0,0</b>	<b>1</b>	<b>16,7</b>	<b>10,1</b>	<b>0,0</b>	<b>Sección H</b>
49	Transporte terrestre y por tubería	1	100,0	0	0,0	1	16,7	13,9	0,0	49
50	Transporte marítimo y por vías navegables interiores	0	0,0	0	0	0	0,0	0,0	0,0	50
51	Transporte aéreo	0	0,0	0	0	0	0,0	0,0	0,0	51
52	Almacenamiento y actividades anexas al transporte	0	0,0	0	0	0	0,0	0,0	0,0	52
53	Actividades postales y de correos	0	0,0	0	0	0	0,0	0,0	0,0	53
<b>Sección I</b>	<b>HOSTELERÍA</b>	<b>0</b>	<b>0,0</b>	<b>0</b>	<b>0</b>	<b>0</b>	<b>0,0</b>	<b>0,0</b>	<b>0,0</b>	<b>Sección I</b>
55	Servicios de alojamiento	0	0,0	0	0	0	0,0	0,0	0,0	55
56	Servicios de comidas y bebidas	0	0,0	0	0	0	0,0	0,0	0,0	56

SECCIONES Y DIVISIONES CNAE-2009		ACCIDENTES GRAVES IN ITINERE								
		VARONES		MUJERES		TOTAL		I.I cada 100000 trab.		CNAE-2009
		Total	%	Total	%	Total	%	VARONES	MUJERES	
<b>Sección J</b>	<b>INFORMACIÓN Y COMUNICACIONES</b>	<b>0</b>	<b>0,0</b>	<b>0</b>	<b>0</b>	<b>0</b>	<b>0,0</b>	<b>0,0</b>	<b>0,0</b>	<b>Sección J</b>
58	Edición	0	0,0	0	0	0	0,0	0,0	0,0	58
59	Actividades cinematográficas, de vídeo y de televisión, grabación de sonido y edición musical	0	0,0	0	0	0	0,0	0,0	0,0	59
60	Actividades de programación y emisión de radio y televisión	0	0,0	0	0	0	0,0	0,0	0,0	60
61	Telecomunicaciones	0	0,0	0	0	0	0,0	0,0	0,0	61
62	Programación, consultoría y otras actividades relacionadas con la informática	0	0,0	0	0	0	0,0	0,0	0,0	62
63	Servicios de información	0	0,0	0	0	0	0,0	0,0	0,0	63
<b>Sección K</b>	<b>ACTIVIDADES FINANCIERAS Y DE SEGUROS</b>	<b>0</b>	<b>0,0</b>	<b>0</b>	<b>0</b>	<b>0</b>	<b>0,0</b>	<b>0,0</b>	<b>0,0</b>	<b>Sección K</b>
64	Servicios financieros, excepto seguros y fondos de pensiones	0	0,0	0	0	0	0,0	0,0	0,0	64
65	Seguros, reaseguros y fondos de pensiones, excepto Seguridad Social obligatoria	0	0,0	0	0	0	0,0	0,0	0,0	65
66	Actividades auxiliares a los servicios financieros y a los seguros	0	0,0	0	0	0	0,0	0,0	0,0	66
<b>Sección L</b>	<b>ACTIVIDADES INMOBILIARIAS</b>	<b>0</b>	<b>0,0</b>	<b>0</b>	<b>0</b>	<b>0</b>	<b>0,0</b>	<b>0,0</b>	<b>0,0</b>	<b>Sección L</b>
68	Actividades inmobiliarias	0	0,0	0	0	0	0,0	0,0	0,0	68
<b>Sección M</b>	<b>ACTIVIDADES PROFESIONALES, CIENTÍFICAS Y TÉCNICAS</b>	<b>0</b>	<b>0,0</b>	<b>0</b>	<b>0</b>	<b>0</b>	<b>0,0</b>	<b>0,0</b>	<b>0,0</b>	<b>Sección M</b>
69	Actividades jurídicas y de contabilidad	0	0,0	0	0	0	0,0	0,0	0,0	69
70	Actividades de las sedes centrales; actividades de consultoría de gestión empresarial	0	0,0	0	0	0	0,0	0,0	0,0	70
71	Servicios técnicos de arquitectura e ingeniería; ensayos y análisis técnicos	0	0,0	0	0	0	0,0	0,0	0,0	71
72	Investigación y desarrollo	0	0,0	0	0	0	0,0	0,0	0,0	72
73	Publicidad y estudios de mercado	0	0,0	0	0	0	0,0	0,0	0,0	73
74	Otras actividades profesionales, científicas y técnicas	0	0,0	0	0	0	0,0	0,0	0,0	74
75	Actividades veterinarias	0	0,0	0	0	0	0,0	0,0	0,0	75
<b>Sección N</b>	<b>ACTIVIDADES ADMINISTRATIVAS Y SERVICIOS AUXILIARES</b>	<b>0</b>	<b>0,0</b>	<b>0</b>	<b>0</b>	<b>0</b>	<b>0,0</b>	<b>0,0</b>	<b>0,0</b>	<b>Sección N</b>
77	Actividades de alquiler	0	0,0	0	0	0	0,0	0,0	0,0	77
78	Actividades relacionadas con el empleo	0	0,0	0	0	0	0,0	0,0	0,0	78
79	Actividades de agencias de viajes, operadores turísticos, servicios de reservas y otros relacionados	0	0,0	0	0	0	0,0	0,0	0,0	79
80	Actividades de seguridad e investigación	0	0,0	0	0	0	0,0	0,0	0,0	80
81	Servicios a edificios y actividades de jardinería	0	0,0	0	0	0	0,0	0,0	0,0	81
82	Actividades administrativas de oficina y otras actividades auxiliares a las empresas	0	0,0	0	0	0	0,0	0,0	0,0	82
<b>Sección O</b>	<b>ADMINISTRACIÓN PÚBLICA Y DEFENSA; SEGURIDAD SOCIAL OBLIGATORIA</b>	<b>0</b>	<b>0,0</b>	<b>0</b>	<b>0</b>	<b>0</b>	<b>0,0</b>	<b>0,0</b>	<b>0,0</b>	<b>Sección O</b>
84	Administración Pública y defensa; Seguridad Social obligatoria	0	0,0	0	0	0	0,0	0,0	0,0	84
<b>Sección P</b>	<b>EDUCACIÓN</b>	<b>0</b>	<b>0,0</b>	<b>0</b>	<b>0</b>	<b>0</b>	<b>0,0</b>	<b>0,0</b>	<b>0,0</b>	<b>Sección P</b>
85	Educación	0	0,0	0	0	0	0,0	0,0	0,0	85
<b>Sección Q</b>	<b>ACTIVIDADES SANITARIAS Y DE SERVICIOS SOCIALES</b>	<b>0</b>	<b>0,0</b>	<b>0</b>	<b>0</b>	<b>0</b>	<b>0,0</b>	<b>0,0</b>	<b>0,0</b>	<b>Sección Q</b>
86	Actividades sanitarias	0	0,0	0	0	0	0,0	0,0	0,0	86
87	Asistencia en establecimientos residenciales	0	0,0	0	0	0	0,0	0,0	0,0	87
88	Actividades de servicios sociales sin alojamiento	0	0,0	0	0	0	0,0	0,0	0,0	88
<b>Sección R</b>	<b>ACTIVIDADES ARTÍSTICAS, RECREATIVAS Y DE ENTRETENIMIENTO</b>	<b>1</b>	<b>100,0</b>	<b>0</b>	<b>0,0</b>	<b>1</b>	<b>16,7</b>	<b>35,8</b>	<b>0,0</b>	<b>Sección R</b>
90	Actividades de creación, artísticas y espectáculos	0	0,0	0	0	0	0,0	0,0	0,0	90
91	Actividades de bibliotecas, archivos, museos y otras actividades culturales	0	0,0	0	0	0	0,0	0,0	0,0	91
92	Actividades de juegos de azar y apuestas	0	0,0	0	0	0	0,0	0,0	0,0	92
93	Actividades deportivas, recreativas y de entretenimiento	1	100,0	0	0,0	1	16,7	49,7	0,0	93
<b>Sección S</b>	<b>OTROS SERVICIOS</b>	<b>0</b>	<b>0,0</b>	<b>0</b>	<b>0</b>	<b>0</b>	<b>0,0</b>	<b>0,0</b>	<b>0,0</b>	<b>Sección S</b>
94	Actividades asociativas	0	0,0	0	0	0	0,0	0,0	0,0	94
95	Reparación de ordenadores, efectos personales y artículos de uso doméstico	0	0,0	0	0	0	0,0	0,0	0,0	95
96	Otros servicios personales	0	0,0	0	0	0	0,0	0,0	0,0	96
<b>Sección T</b>	<b>ACTIVIDADES DE LOS HOGARES COMO EMPLEADORES Y COMO PRODUCTORES DE BIENES Y SERVICIOS PARA USO PROPIO</b>	<b>0</b>	<b>0,0</b>	<b>0</b>	<b>0</b>	<b>0</b>	<b>0,0</b>	<b>0,0</b>	<b>0,0</b>	<b>Sección T</b>
97	Actividades de los hogares como empleadores de personal doméstico	0	0,0	0	0	0	0,0	0,0	0,0	97
98	Actividades de los hogares como productores de bienes y servicios para uso propio	0	0,0	0	0	0	0,0	0,0	0,0	98
<b>Sección U</b>	<b>ACTIVIDADES DE ORGANIZACIONES Y ORGANISMOS EXTRATERRITORIALES</b>	<b>0</b>	<b>0,0</b>	<b>0</b>	<b>0</b>	<b>0</b>	<b>0,0</b>	<b>0,0</b>	<b>0,0</b>	<b>Sección U</b>
99	Actividades de organizaciones y organismos extraterritoriales	0	0,0	0	0	0	0,0	0,0	0,0	99
<b>OTROS SIN CLASIFICAR</b>		<b>0</b>	<b>0,0</b>	<b>0</b>	<b>0</b>	<b>0</b>	<b>0,0</b>	<b>0,0</b>	<b>0,0</b>	<b>i.i total</b>
<b>TOTAL</b>		<b>6</b>	<b>100,00</b>	<b>0</b>	<b>0,00</b>	<b>6</b>	<b>100</b>	<b>4,4</b>	<b>0,0</b>	<b>2,4</b>

**TOTAL DE ACCIDENTES MORTALES, IN ITINERE POR GÉNERO, SECCIONES Y DIVISIONES, EN CASTELLÓN**

Datos contabilizados según fecha de baja médica, correspondientes al periodo Interanual: enero 2024 - diciembre 2024

Cuadro 29

SECCIONES Y DIVISIONES CNAE-2009		TOTAL DE ACCIDENTES MORTALES, IN ITINERE								CNAE-2009
		VARONES		MUJERES		TOTAL		I.I cada 100000 trab.		
		Total	%	Total	%	Total	%	VARONES	MUJERES	
<b>Sección A</b>	<b>AGRICULTURA, GANADERÍA, SILVICULTURA Y PESCA</b>	<b>0</b>	<b>0,0</b>	<b>0</b>	<b>0</b>	<b>0</b>	<b>0,0</b>	<b>0,0</b>	<b>0,0</b>	<b>Sección A</b>
01	Agricultura, ganadería, caza y servicios relacionados con las mismas	0	0,0	0	0	0	0,0	0,0	0,0	01
02	Silvicultura y explotación forestal	0	0,0	0	0	0	0,0	0,0	0,0	02
03	Pesca y acuicultura	0	0,0	0	0	0	0,0	0,0	0,0	03
<b>Sección B</b>	<b>INDUSTRIAS EXTRACTIVAS</b>	<b>0</b>	<b>0,0</b>	<b>0</b>	<b>0</b>	<b>0</b>	<b>0,0</b>	<b>0,0</b>	<b>0,0</b>	<b>Sección B</b>
05	Extracción de antracita, hulla y lignito	0	0,0	0	0	0	0,0	0,0	0,0	05
06	Extracción de crudo de petróleo y gas natural	0	0,0	0	0	0	0,0	0,0	0,0	06
07	Extracción de minerales metálicos	0	0,0	0	0	0	0,0	0,0	0,0	07
08	Otras industrias extractivas	0	0,0	0	0	0	0,0	0,0	0,0	08
09	Actividades de apoyo a las industrias extractivas	0	0,0	0	0	0	0,0	0,0	0,0	09
<b>Sección C</b>	<b>INDUSTRIA MANUFACTURERA</b>	<b>0</b>	<b>0,0</b>	<b>0</b>	<b>0</b>	<b>0</b>	<b>0,0</b>	<b>0,0</b>	<b>0,0</b>	<b>Sección C</b>
10	Industria de la alimentación	0	0,0	0	0	0	0,0	0,0	0,0	10
11	Fabricación de bebidas	0	0,0	0	0	0	0,0	0,0	0,0	11
12	Industria del tabaco	0	0,0	0	0	0	0,0	0,0	0,0	12
13	Industria textil	0	0,0	0	0	0	0,0	0,0	0,0	13
14	Confección de prendas de vestir	0	0,0	0	0	0	0,0	0,0	0,0	14
15	Industria del cuero y del calzado	0	0,0	0	0	0	0,0	0,0	0,0	15
16	Industria de la madera y del corcho, excepto muebles; cestería y espartería	0	0,0	0	0	0	0,0	0,0	0,0	16
17	Industria del papel	0	0,0	0	0	0	0,0	0,0	0,0	17
18	Artes gráficas y reproducción de soportes grabados	0	0,0	0	0	0	0,0	0,0	0,0	18
19	Coquerías y refino de petróleo	0	0,0	0	0	0	0,0	0,0	0,0	19
20	Industria química	0	0,0	0	0	0	0,0	0,0	0,0	20
21	Fabricación de productos farmacéuticos	0	0,0	0	0	0	0,0	0,0	0,0	21
22	Fabricación de productos de caucho y plásticos	0	0,0	0	0	0	0,0	0,0	0,0	22
23	Fabricación de otros productos minerales no metálicos	0	0,0	0	0	0	0,0	0,0	0,0	23
24	Metalurgia; fabricación de productos de hierro, acero y ferroaleaciones	0	0,0	0	0	0	0,0	0,0	0,0	24
25	Fabricación de productos metálicos, excepto maquinaria y equipo	0	0,0	0	0	0	0,0	0,0	0,0	25
26	Fabricación de productos informáticos, electrónicos y ópticos	0	0,0	0	0	0	0,0	0,0	0,0	26
27	Fabricación de material y equipo eléctrico	0	0,0	0	0	0	0,0	0,0	0,0	27
28	Fabricación de maquinaria y equipo n.c.o.p.	0	0,0	0	0	0	0,0	0,0	0,0	28
29	Fabricación de vehículos de motor, remolques y semirremolques	0	0,0	0	0	0	0,0	0,0	0,0	29
30	Fabricación de otro material de transporte	0	0,0	0	0	0	0,0	0,0	0,0	30
31	Fabricación de muebles	0	0,0	0	0	0	0,0	0,0	0,0	31
32	Otras industrias manufactureras	0	0,0	0	0	0	0,0	0,0	0,0	32
33	Reparación e instalación de maquinaria y equipo	0	0,0	0	0	0	0,0	0,0	0,0	33
<b>Sección D</b>	<b>SUMINISTRO DE ENERGÍA ELÉCTRICA, GAS, VAPOR Y AIRE ACONDICIONADO</b>	<b>0</b>	<b>0,0</b>	<b>0</b>	<b>0</b>	<b>0</b>	<b>0,0</b>	<b>0,0</b>	<b>0,0</b>	<b>Sección D</b>
35	Suministro de energía eléctrica, gas, vapor y aire acondicionado	0	0,0	0	0	0	0,0	0,0	0,0	35
<b>Sección E</b>	<b>SUMINISTRO DE AGUA, ACTIVIDADES DE SANEAMIENTO, GESTIÓN DE RESIDUOS Y DESCONTAMINACIÓN</b>	<b>0</b>	<b>0,0</b>	<b>0</b>	<b>0</b>	<b>0</b>	<b>0,0</b>	<b>0,0</b>	<b>0,0</b>	<b>Sección E</b>
36	Captación, depuración y distribución de agua	0	0,0	0	0	0	0,0	0,0	0,0	36
37	Recogida y tratamiento de aguas residuales	0	0,0	0	0	0	0,0	0,0	0,0	37
38	Recogida, tratamiento y eliminación de residuos; valorización	0	0,0	0	0	0	0,0	0,0	0,0	38
39	Actividades de descontaminación y otros servicios de gestión de residuos	0	0,0	0	0	0	0,0	0,0	0,0	39
<b>Sección F</b>	<b>CONSTRUCCIÓN</b>	<b>0</b>	<b>0,0</b>	<b>0</b>	<b>0</b>	<b>0</b>	<b>0,0</b>	<b>0,0</b>	<b>0,0</b>	<b>Sección F</b>
41	Construcción de edificios	0	0,0	0	0	0	0,0	0,0	0,0	41
42	Ingeniería civil	0	0,0	0	0	0	0,0	0,0	0,0	42
43	Actividades de construcción especializada	0	0,0	0	0	0	0,0	0,0	0,0	43
<b>Sección G</b>	<b>COMERCIO AL POR MAYOR Y AL POR MENOR; REPARACIÓN DE VEHÍCULOS DE MOTOR Y MOTOCICLETAS</b>	<b>0</b>	<b>0,0</b>	<b>0</b>	<b>0</b>	<b>0</b>	<b>0,0</b>	<b>0,0</b>	<b>0,0</b>	<b>Sección G</b>
45	Venta y reparación de vehículos de motor y motocicletas	0	0,0	0	0	0	0,0	0,0	0,0	45
46	Comercio al por mayor e intermediarios del comercio, excepto de vehículos de motor y motocicletas	0	0,0	0	0	0	0,0	0,0	0,0	46
47	Comercio al por menor, excepto de vehículos de motor y motocicletas	0	0,0	0	0	0	0,0	0,0	0,0	47
<b>Sección H</b>	<b>TRANSPORTE Y ALMACENAMIENTO</b>	<b>1</b>	<b>100,0</b>	<b>0</b>	<b>0,0</b>	<b>1</b>	<b>50,0</b>	<b>10,1</b>	<b>0,0</b>	<b>Sección H</b>
49	Transporte terrestre y por tubería	1	100,0	0	0,0	1	50,0	13,9	0,0	49
50	Transporte marítimo y por vías navegables interiores	0	0,0	0	0	0	0,0	0,0	0,0	50
51	Transporte aéreo	0	0,0	0	0	0	0,0	0,0	0,0	51
52	Almacenamiento y actividades anexas al transporte	0	0,0	0	0	0	0,0	0,0	0,0	52
53	Actividades postales y de correos	0	0,0	0	0	0	0,0	0,0	0,0	53
<b>Sección I</b>	<b>HOSTELERÍA</b>	<b>0</b>	<b>0,0</b>	<b>0</b>	<b>0</b>	<b>0</b>	<b>0,0</b>	<b>0,0</b>	<b>0,0</b>	<b>Sección I</b>
55	Servicios de alojamiento	0	0,0	0	0	0	0,0	0,0	0,0	55
56	Servicios de comidas y bebidas	0	0,0	0	0	0	0,0	0,0	0,0	56

SECCIONES Y DIVISIONES CNAE-2009		TOTAL DE ACCIDENTES MORTALES, IN ITINERE								CNAE-2009
		VARONES		MUJERES		TOTAL		I.I cada 100000 trab.		
		Total	%	Total	%	Total	%	VARONES	MUJERES	
<b>Sección J</b>	<b>INFORMACIÓN Y COMUNICACIONES</b>	<b>0</b>	<b>0,0</b>	<b>0</b>	<b>0</b>	<b>0</b>	<b>0,0</b>	<b>0,0</b>	<b>0,0</b>	<b>Sección J</b>
58	Edición	0	0,0	0	0	0	0,0	0,0	0,0	58
59	Actividades cinematográficas, de vídeo y de televisión, grabación de sonido y edición musical	0	0,0	0	0	0	0,0	0,0	0,0	59
60	Actividades de programación y emisión de radio y televisión	0	0,0	0	0	0	0,0	0,0	0,0	60
61	Telecomunicaciones	0	0,0	0	0	0	0,0	0,0	0,0	61
62	Programación, consultoría y otras actividades relacionadas con la informática	0	0,0	0	0	0	0,0	0,0	0,0	62
63	Servicios de información	0	0,0	0	0	0	0,0	0,0	0,0	63
<b>Sección K</b>	<b>ACTIVIDADES FINANCIERAS Y DE SEGUROS</b>	<b>0</b>	<b>0,0</b>	<b>0</b>	<b>0</b>	<b>0</b>	<b>0,0</b>	<b>0,0</b>	<b>0,0</b>	<b>Sección K</b>
64	Servicios financieros, excepto seguros y fondos de pensiones	0	0,0	0	0	0	0,0	0,0	0,0	64
65	Seguros, reaseguros y fondos de pensiones, excepto Seguridad Social obligatoria	0	0,0	0	0	0	0,0	0,0	0,0	65
66	Actividades auxiliares a los servicios financieros y a los seguros	0	0,0	0	0	0	0,0	0,0	0,0	66
<b>Sección L</b>	<b>ACTIVIDADES INMOBILIARIAS</b>	<b>0</b>	<b>0,0</b>	<b>0</b>	<b>0</b>	<b>0</b>	<b>0,0</b>	<b>0,0</b>	<b>0,0</b>	<b>Sección L</b>
68	Actividades inmobiliarias	0	0,0	0	0	0	0,0	0,0	0,0	68
<b>Sección M</b>	<b>ACTIVIDADES PROFESIONALES, CIENTÍFICAS Y TÉCNICAS</b>	<b>0</b>	<b>0,0</b>	<b>0</b>	<b>0</b>	<b>0</b>	<b>0,0</b>	<b>0,0</b>	<b>0,0</b>	<b>Sección M</b>
69	Actividades jurídicas y de contabilidad	0	0,0	0	0	0	0,0	0,0	0,0	69
70	Actividades de las sedes centrales; actividades de consultoría de gestión empresarial	0	0,0	0	0	0	0,0	0,0	0,0	70
71	Servicios técnicos de arquitectura e ingeniería; ensayos y análisis técnicos	0	0,0	0	0	0	0,0	0,0	0,0	71
72	Investigación y desarrollo	0	0,0	0	0	0	0,0	0,0	0,0	72
73	Publicidad y estudios de mercado	0	0,0	0	0	0	0,0	0,0	0,0	73
74	Otras actividades profesionales, científicas y técnicas	0	0,0	0	0	0	0,0	0,0	0,0	74
75	Actividades veterinarias	0	0,0	0	0	0	0,0	0,0	0,0	75
<b>Sección N</b>	<b>ACTIVIDADES ADMINISTRATIVAS Y SERVICIOS AUXILIARES</b>	<b>0</b>	<b>0,0</b>	<b>0</b>	<b>0</b>	<b>0</b>	<b>0,0</b>	<b>0,0</b>	<b>0,0</b>	<b>Sección N</b>
77	Actividades de alquiler	0	0,0	0	0	0	0,0	0,0	0,0	77
78	Actividades relacionadas con el empleo	0	0,0	0	0	0	0,0	0,0	0,0	78
79	Actividades de agencias de viajes, operadores turísticos, servicios de reservas y otros relacionados	0	0,0	0	0	0	0,0	0,0	0,0	79
80	Actividades de seguridad e investigación	0	0,0	0	0	0	0,0	0,0	0,0	80
81	Servicios a edificios y actividades de jardinería	0	0,0	0	0	0	0,0	0,0	0,0	81
82	Actividades administrativas de oficina y otras actividades auxiliares a las empresas	0	0,0	0	0	0	0,0	0,0	0,0	82
<b>Sección O</b>	<b>ADMINISTRACION PÚBLICA Y DEFENSA; SEGURIDAD SOCIAL OBLIGATORIA</b>	<b>0</b>	<b>0,0</b>	<b>0</b>	<b>0</b>	<b>0</b>	<b>0,0</b>	<b>0,0</b>	<b>0,0</b>	<b>Sección O</b>
84	Administración Pública y defensa; Seguridad Social obligatoria	0	0,0	0	0	0	0,0	0,0	0,0	84
<b>Sección P</b>	<b>EDUCACIÓN</b>	<b>0</b>	<b>0,0</b>	<b>0</b>	<b>0</b>	<b>0</b>	<b>0,0</b>	<b>0,0</b>	<b>0,0</b>	<b>Sección P</b>
85	Educación	0	0,0	0	0	0	0,0	0,0	0,0	85
<b>Sección Q</b>	<b>ACTIVIDADES SANITARIAS Y DE SERVICIOS SOCIALES</b>	<b>0</b>	<b>0,0</b>	<b>0</b>	<b>0</b>	<b>0</b>	<b>0,0</b>	<b>0,0</b>	<b>0,0</b>	<b>Sección Q</b>
86	Actividades sanitarias	0	0,0	0	0	0	0,0	0,0	0,0	86
87	Asistencia en establecimientos residenciales	0	0,0	0	0	0	0,0	0,0	0,0	87
88	Actividades de servicios sociales sin alojamiento	0	0,0	0	0	0	0,0	0,0	0,0	88
<b>Sección R</b>	<b>ACTIVIDADES ARTÍSTICAS, RECREATIVAS Y DE ENTRETENIMIENTO</b>	<b>1</b>	<b>100,0</b>	<b>0</b>	<b>0,0</b>	<b>1</b>	<b>50,0</b>	<b>35,8</b>	<b>0,0</b>	<b>Sección R</b>
90	Actividades de creación, artísticas y espectáculos	0	0,0	0	0	0	0,0	0,0	0,0	90
91	Actividades de bibliotecas, archivos, museos y otras actividades culturales	0	0,0	0	0	0	0,0	0,0	0,0	91
92	Actividades de juegos de azar y apuestas	0	0,0	0	0	0	0,0	0,0	0,0	92
93	Actividades deportivas, recreativas y de entretenimiento	1	100,0	0	0,0	1	50,0	49,7	0,0	93
<b>Sección S</b>	<b>OTROS SERVICIOS</b>	<b>0</b>	<b>0,0</b>	<b>0</b>	<b>0</b>	<b>0</b>	<b>0,0</b>	<b>0,0</b>	<b>0,0</b>	<b>Sección S</b>
94	Actividades asociativas	0	0,0	0	0	0	0,0	0,0	0,0	94
95	Reparación de ordenadores, efectos personales y artículos de uso doméstico	0	0,0	0	0	0	0,0	0,0	0,0	95
96	Otros servicios personales	0	0,0	0	0	0	0,0	0,0	0,0	96
<b>Sección T</b>	<b>ACTIVIDADES DE LOS HOGARES COMO EMPLEADORES Y COMO PRODUCTORES DE BIENES Y SERVICIOS PARA USO PROPIO</b>	<b>0</b>	<b>0,0</b>	<b>0</b>	<b>0</b>	<b>0</b>	<b>0,0</b>	<b>0,0</b>	<b>0,0</b>	<b>Sección T</b>
97	Actividades de los hogares como empleadores de personal doméstico	0	0,0	0	0	0	0,0	0,0	0,0	97
98	Actividades de los hogares como productores de bienes y servicios para uso propio	0	0,0	0	0	0	0,0	0,0	0,0	98
<b>Sección U</b>	<b>ACTIVIDADES DE ORGANIZACIONES Y ORGANISMOS EXTRATERRITORIALES</b>	<b>0</b>	<b>0,0</b>	<b>0</b>	<b>0</b>	<b>0</b>	<b>0,0</b>	<b>0,0</b>	<b>0,0</b>	<b>Sección U</b>
99	Actividades de organizaciones y organismos extraterritoriales	0	0,0	0	0	0	0,0	0,0	0,0	99
<b>OTROS SIN CLASIFICAR</b>		<b>0</b>	<b>0,0</b>	<b>0</b>	<b>0</b>	<b>0</b>	<b>0,0</b>	<b>0,0</b>	<b>0,0</b>	<b>i.i total</b>
<b>TOTAL</b>		<b>2</b>	<b>100,00</b>	<b>0</b>	<b>0,00</b>	<b>2</b>	<b>100</b>	<b>1,5</b>	<b>0,0</b>	<b>0,8</b>

**TOTAL DE ACCIDENTES CON BAJA IN ITINERE POR GÉNERO, SECCIONES Y DIVISIONES, EN VALENCIA**

Datos contabilizados según fecha de baja médica, correspondientes al periodo Interanual: enero 2024 - diciembre 2024

Cuadro 30

SECCIONES Y DIVISIONES CNAE-2009		TOTAL DE ACCIDENTES IN ITINERE								CNAE-2009
		VARONES		MUJERES		TOTAL		I.I cada 100000 trab.		
		Total	%	Total	%	Total	%	VARONES	MUJERES	
<b>Sección A</b>	<b>AGRICULTURA, GANADERÍA, SILVICULTURA Y PESCA</b>	<b>49</b>	<b>79,0</b>	<b>13</b>	<b>21,0</b>	<b>62</b>	<b>1,1</b>	<b>241,0</b>	<b>336,4</b>	<b>Sección A</b>
01	Agricultura, ganadería, caza y servicios relacionados con las mismas	44	80,0	11	20,0	55	1,0	228,7	315,2	01
02	Silvicultura y explotación forestal	5	83,3	1	16,7	6	0,1	568,6	288,4	02
03	Pesca y acuicultura	0	0,0	1	100,0	1	0,0	0,0	3.498,5	03
<b>Sección B</b>	<b>INDUSTRIAS EXTRACTIVAS</b>	<b>1</b>	<b>100,0</b>	<b>0</b>	<b>0,0</b>	<b>1</b>	<b>0,0</b>	<b>197,8</b>	<b>0,0</b>	<b>Sección B</b>
05	Extracción de antracita, hulla y lignito	0	0,0	0	0	0	0,0	0,0	0,0	05
06	Extracción de crudo de petróleo y gas natural	0	0,0	0	0	0	0,0	0,0	0,0	06
07	Extracción de minerales metálicos	0	0,0	0	0	0	0,0	0,0	0,0	07
08	Otras industrias extractivas	1	100,0	0	0,0	1	0,0	209,1	0,0	08
09	Actividades de apoyo a las industrias extractivas	0	0,0	0	0	0	0,0	0,0	0,0	09
<b>Sección C</b>	<b>INDUSTRIA MANUFACTURERA</b>	<b>515</b>	<b>66,8</b>	<b>256</b>	<b>33,2</b>	<b>771</b>	<b>13,4</b>	<b>493,2</b>	<b>574,4</b>	<b>Sección C</b>
10	Industria de la alimentación	116	51,8	108	48,2	224	3,9	737,0	748,2	10
11	Fabricación de bebidas	8	88,9	1	11,1	9	0,2	392,0	128,9	11
12	Industria del tabaco	0	0,0	0	0	0	0,0	0,0	0,0	12
13	Industria textil	16	66,7	8	33,3	24	0,4	456,2	312,5	13
14	Confección de prendas de vestir	3	27,3	8	72,7	11	0,2	334,4	355,0	14
15	Industria del cuero y del calzado	2	66,7	1	33,3	3	0,1	368,8	383,8	15
16	Industria de la madera y del corcho, excepto muebles; cestería y espartería	11	64,7	6	35,3	17	0,3	255,7	621,9	16
17	Industria del papel	8	72,7	3	27,3	11	0,2	241,2	407,1	17
18	Artes gráficas y reproducción de soportes grabados	9	69,2	4	30,8	13	0,2	277,7	252,6	18
19	Coquerías y refino de petróleo	0	0,0	0	0	0	0,0	0,0	0,0	19
20	Industria química	30	49,2	31	50,8	61	1,1	489,5	775,0	20
21	Fabricación de productos farmacéuticos	3	75,0	1	25,0	4	0,1	1.196,8	360,9	21
22	Fabricación de productos de caucho y plásticos	28	71,8	11	28,2	39	0,7	431,0	495,3	22
23	Fabricación de otros productos minerales no metálicos	18	90,0	2	10,0	20	0,3	421,1	175,9	23
24	Metalurgia; fabricación de productos de hierro, acero y ferroaleaciones	14	87,5	2	12,5	16	0,3	645,7	633,4	24
25	Fabricación de productos metálicos, excepto maquinaria y equipo	68	86,1	11	13,9	79	1,4	472,8	407,1	25
26	Fabricación de productos informáticos, electrónicos y ópticos	9	69,2	4	30,8	13	0,2	601,8	561,2	26
27	Fabricación de material y equipo eléctrico	10	62,5	6	37,5	16	0,3	503,5	555,3	27
28	Fabricación de maquinaria y equipo n.c.o.p.	43	75,4	14	24,6	57	1,0	534,1	855,0	28
29	Fabricación de vehículos de motor, remolques y semirremolques	42	67,7	20	32,3	62	1,1	399,1	789,4	29
30	Fabricación de otro material de transporte	14	93,3	1	6,7	15	0,3	520,9	236,7	30
31	Fabricación de muebles	28	84,8	5	15,2	33	0,6	532,1	331,7	31
32	Otras industrias manufactureras	16	73,9	6	26,1	22	0,4	813,1	382,0	32
33	Reparación e instalación de maquinaria y equipo	19	86,4	3	13,6	22	0,4	367,4	342,9	33
<b>Sección D</b>	<b>SUMINISTRO DE ENERGÍA ELÉCTRICA, GAS, VAPOR Y AIRE ACONDICIONADO</b>	<b>1</b>	<b>16,7</b>	<b>5</b>	<b>83,3</b>	<b>6</b>	<b>0,1</b>	<b>63,5</b>	<b>738,7</b>	<b>Sección D</b>
35	Suministro de energía eléctrica, gas, vapor y aire acondicionado	1	16,7	5	83,3	6	0,1	63,5	738,7	35
<b>Sección E</b>	<b>SUMINISTRO DE AGUA, ACTIVIDADES DE SANEAMIENTO, GESTIÓN DE RESIDUOS Y DESCONTAMINACIÓN</b>	<b>54</b>	<b>75,0</b>	<b>18</b>	<b>25,0</b>	<b>72</b>	<b>1,3</b>	<b>721,8</b>	<b>679,9</b>	<b>Sección E</b>
36	Captación, depuración y distribución de agua	6	60,0	4	40,0	10	0,2	265,7	522,1	36
37	Recogida y tratamiento de aguas residuales	5	83,3	1	16,7	6	0,1	1.251,3	952,4	37
38	Recogida, tratamiento y eliminación de residuos; valorización	43	76,8	13	23,2	56	1,0	908,3	740,4	38
39	Actividades de descontaminación y otros servicios de gestión de residuos	0	0,0	0	0	0	0,0	0,0	0,0	39
<b>Sección F</b>	<b>CONSTRUCCIÓN</b>	<b>218</b>	<b>87,4</b>	<b>32</b>	<b>12,8</b>	<b>250</b>	<b>4,4</b>	<b>340,2</b>	<b>350,9</b>	<b>Sección F</b>
41	Construcción de edificios	74	84,1	14	15,9	88	1,5	323,1	361,3	41
42	Ingeniería civil	15	100,0	0	0,0	15	0,3	512,4	0,0	42
43	Actividades de construcción especializada	129	87,8	18	12,2	147	2,6	337,3	375,0	43
<b>Sección G</b>	<b>COMERCIO AL POR MAYOR Y AL POR MENOR; REPARACIÓN DE VEHÍCULOS DE MOTOR Y MOTOCICLETAS</b>	<b>461</b>	<b>44,6</b>	<b>573</b>	<b>55,4</b>	<b>1034</b>	<b>18,0</b>	<b>431,7</b>	<b>556,9</b>	<b>Sección G</b>
45	Venta y reparación de vehículos de motor y motocicletas	95	84,8	17	15,2	112	2,0	581,5	510,3	45
46	Comercio al por mayor e intermediarios del comercio, excepto de vehículos de motor y motocicletas	167	53,7	145	46,3	312	5,4	355,2	465,2	46
47	Comercio al por menor, excepto de vehículos de motor y motocicletas	199	32,6	411	67,4	610	10,6	458,4	600,7	47
<b>Sección H</b>	<b>TRANSPORTE Y ALMACENAMIENTO</b>	<b>253</b>	<b>77,7</b>	<b>73</b>	<b>22,4</b>	<b>326</b>	<b>5,7</b>	<b>500,2</b>	<b>545,3</b>	<b>Sección H</b>
49	Transporte terrestre y por tubería	134	87,1	20	12,9	154	2,7	405,7	385,2	49
50	Transporte marítimo y por vías navegables interiores	1	33,3	2	66,7	3	0,1	197,3	1.250,7	50
51	Transporte aéreo	5	62,5	3	37,5	8	0,1	826,3	996,1	51
52	Almacenamiento y actividades anexas al transporte	84	71,2	34	28,8	118	2,1	637,0	588,4	52
53	Actividades postales y de correos	29	67,4	14	32,6	43	0,7	892,3	712,3	53
<b>Sección I</b>	<b>HOSTELERÍA</b>	<b>315</b>	<b>43,6</b>	<b>409</b>	<b>56,4</b>	<b>724</b>	<b>12,6</b>	<b>814,0</b>	<b>825,0</b>	<b>Sección I</b>
55	Servicios de alojamiento	34	39,3	53	60,7	87	1,5	1.000,8	966,5	55
56	Servicios de comidas y bebidas	281	44,1	356	55,9	637	11,1	796,0	807,5	56

SECCIONES Y DIVISIONES CNAE-2009		TOTAL DE ACCIDENTES IN ITINERE								
		VARONES		MUJERES		TOTAL		I.I cada 100000 trab.		CNAE-2009
		Total	%	Total	%	Total	%	VARONES	MUJERES	
<b>Sección J</b>	<b>INFORMACIÓN Y COMUNICACIONES</b>	<b>41</b>	<b>51,9</b>	<b>38</b>	<b>48,1</b>	<b>79</b>	<b>1,4</b>	<b>170,6</b>	<b>363,5</b>	<b>Sección J</b>
58	Edición	2	28,6	5	71,4	7	0,1	117,1	499,8	58
59	Actividades cinematográficas, de vídeo y de televisión, grabación de sonido y edición musical	3	60,0	2	40,0	5	0,1	216,0	246,8	59
60	Actividades de programación y emisión de radio y televisión	4	66,7	2	33,3	6	0,1	794,6	524,1	60
61	Telecomunicaciones	7	63,6	4	36,4	11	0,2	272,2	341,2	61
62	Programación, consultoría y otras actividades relacionadas con la informática	19	51,4	18	48,6	37	0,6	117,0	295,1	62
63	Servicios de información	6	46,2	7	53,8	13	0,2	372,0	707,1	63
<b>Sección K</b>	<b>ACTIVIDADES FINANCIERAS Y DE SEGUROS</b>	<b>19</b>	<b>33,9</b>	<b>37</b>	<b>66,1</b>	<b>56</b>	<b>1,0</b>	<b>246,1</b>	<b>384,7</b>	<b>Sección K</b>
64	Servicios financieros, excepto seguros y fondos de pensiones	5	16,7	25	83,3	30	0,5	131,3	517,0	64
65	Seguros, reaseguros y fondos de pensiones, excepto Seguridad Social obligatoria	8	50,0	8	50,0	16	0,3	803,5	620,4	65
66	Actividades auxiliares a los servicios financieros y a los seguros	6	60,0	4	40,0	10	0,2	205,7	114,5	66
<b>Sección L</b>	<b>ACTIVIDADES INMOBILIARIAS</b>	<b>12</b>	<b>48,0</b>	<b>13</b>	<b>52,0</b>	<b>25</b>	<b>0,4</b>	<b>281,9</b>	<b>234,6</b>	<b>Sección L</b>
68	Actividades inmobiliarias	12	48,0	13	52,0	25	0,4	281,9	234,6	68
<b>Sección M</b>	<b>ACTIVIDADES PROFESIONALES, CIENTÍFICAS Y TÉCNICAS</b>	<b>63</b>	<b>43,0</b>	<b>84</b>	<b>57,1</b>	<b>147</b>	<b>2,6</b>	<b>195,4</b>	<b>249,5</b>	<b>Sección M</b>
69	Actividades jurídicas y de contabilidad	13	31,0	29	69,0	42	0,7	168,0	243,4	69
70	Actividades de las sedes centrales; actividades de consultoría de gestión empresarial	4	80,0	1	20,0	5	0,1	143,0	32,7	70
71	Servicios técnicos de arquitectura e ingeniería; ensayos y análisis técnicos	18	48,7	19	51,3	37	0,6	168,1	341,4	71
72	Investigación y desarrollo	8	42,1	11	57,9	19	0,3	229,2	261,7	72
73	Publicidad y estudios de mercado	6	46,2	7	53,8	13	0,2	229,3	248,9	73
74	Otras actividades profesionales, científicas y técnicas	13	50,0	13	50,0	26	0,5	295,2	272,6	74
75	Actividades veterinarias	1	20,0	4	80,0	5	0,1	204,8	298,8	75
<b>Sección N</b>	<b>ACTIVIDADES ADMINISTRATIVAS Y SERVICIOS AUXILIARES</b>	<b>379</b>	<b>47,1</b>	<b>426</b>	<b>53,0</b>	<b>805</b>	<b>14,0</b>	<b>903,6</b>	<b>960,7</b>	<b>Sección N</b>
77	Actividades de alquiler	12	75,0	4	25,0	16	0,3	317,1	269,8	77
78	Actividades relacionadas con el empleo	145	56,6	112	43,4	257	4,5	1.437,7	1.821,5	78
79	Actividades de agencias de viajes, operadores turísticos, servicios de reservas y otros relacionados	2	25,0	6	75,0	8	0,1	185,0	366,7	79
80	Actividades de seguridad e investigación	66	75,0	22	25,0	88	1,5	1.139,4	1.487,7	80
81	Servicios a edificios y actividades de jardinería	91	30,3	210	69,7	301	5,2	816,4	884,2	81
82	Actividades administrativas de oficina y otras actividades auxiliares a las empresas	62	46,0	73	54,0	135	2,4	623,0	734,8	82
<b>Sección O</b>	<b>ADMINISTRACION PUBLICA Y DEFENSA; SEGURIDAD SOCIAL OBLIGATORIA</b>	<b>81</b>	<b>34,4</b>	<b>158</b>	<b>66,0</b>	<b>239</b>	<b>4,2</b>	<b>379,0</b>	<b>566,0</b>	<b>Sección O</b>
84	Administración Pública y defensa; Seguridad Social obligatoria	81	34,4	158	66,0	239	4,2	379,0	566,0	84
<b>Sección P</b>	<b>EDUCACIÓN</b>	<b>41</b>	<b>24,7</b>	<b>125</b>	<b>75,3</b>	<b>166</b>	<b>2,9</b>	<b>172,1</b>	<b>301,3</b>	<b>Sección P</b>
85	Educación	41	24,7	125	75,3	166	2,9	172,1	301,3	85
<b>Sección Q</b>	<b>ACTIVIDADES SANITARIAS Y DE SERVICIOS SOCIALES</b>	<b>143</b>	<b>20,4</b>	<b>557</b>	<b>79,6</b>	<b>700</b>	<b>12,2</b>	<b>629,6</b>	<b>776,1</b>	<b>Sección Q</b>
86	Actividades sanitarias	93	20,8	354	79,2	447	7,8	539,6	696,6	86
87	Asistencia en establecimientos residenciales	35	20,2	138	79,8	173	3,0	1.151,2	1.026,4	87
88	Actividades de servicios sociales sin alojamiento	15	18,8	65	81,3	80	1,4	615,6	866,3	88
<b>Sección R</b>	<b>ACTIVIDADES ARTÍSTICAS, RECREATIVAS Y DE ENTRETENIMIENTO</b>	<b>63</b>	<b>51,2</b>	<b>59</b>	<b>48,6</b>	<b>122</b>	<b>2,1</b>	<b>476,3</b>	<b>597,4</b>	<b>Sección R</b>
90	Actividades de creación, artísticas y espectáculos	13	72,2	5	27,8	18	0,3	474,3	282,3	90
91	Actividades de bibliotecas, archivos, museos y otras actividades culturales	4	30,8	8	69,2	12	0,2	692,7	1.180,2	91
92	Actividades de juegos de azar y apuestas	9	37,5	15	62,5	24	0,4	848,7	1.083,3	92
93	Actividades deportivas, recreativas y de entretenimiento	37	54,4	31	45,6	68	1,2	419,1	510,9	93
<b>Sección S</b>	<b>OTROS SERVICIOS</b>	<b>47</b>	<b>36,7</b>	<b>81</b>	<b>63,3</b>	<b>128</b>	<b>2,2</b>	<b>438,5</b>	<b>432,7</b>	<b>Sección S</b>
94	Actividades asociativas	12	41,4	17	58,6	29	0,5	460,8	458,7	94
95	Reparación de ordenadores, efectos personales y artículos de uso doméstico	6	100,0	0	0,0	6	0,1	293,5	0,0	95
96	Otros servicios personales	29	31,2	64	68,8	93	1,6	477,9	448,6	96
<b>Sección T</b>	<b>ACTIVIDADES DE LOS HOGARES COMO EMPLEADORES Y COMO PRODUCTORES DE BIENES Y SERVICIOS PARA USO PROPIO</b>	<b>5</b>	<b>17,9</b>	<b>24</b>	<b>82,1</b>	<b>29</b>	<b>0,5</b>	<b>348,5</b>	<b>138,1</b>	<b>Sección T</b>
97	Actividades de los hogares como empleadores de personal doméstico	5	17,9	24	82,1	29	0,5	348,5	138,1	97
98	Actividades de los hogares como productores de bienes y servicios para uso propio	0	0,0	0	0,0	0	0,0	0,0	0,0	98
<b>Sección U</b>	<b>ACTIVIDADES DE ORGANIZACIONES Y ORGANISMOS EXTRATERRITORIALES</b>	<b>0</b>	<b>0,0</b>	<b>1</b>	<b>100,0</b>	<b>1</b>	<b>0,0</b>	<b>0,0</b>	<b>1.610,7</b>	<b>Sección U</b>
99	Actividades de organizaciones y organismos extraterritoriales	0	0,0	1	100,0	1	0,0	0,0	1.610,7	99
<b>OTROS SIN CLASIFICAR</b>		<b>0</b>	<b>0,0</b>	<b>0</b>	<b>0</b>	<b>0</b>	<b>0,0</b>	<b>0,0</b>	<b>0,0</b>	<b>i.i total</b>
<b>TOTAL</b>		<b>2.762</b>	<b>48,09</b>	<b>2.981</b>	<b>51,91</b>	<b>5.743</b>	<b>100</b>	<b>461,7</b>	<b>576,2</b>	<b>514,8</b>

**ACCIDENTES GRAVES IN ITINERE POR GÉNERO, SECCIONES Y DIVISIONES, EN VALENCIA**

Datos contabilizados según fecha de baja médica, correspondientes al periodo Interanual: enero 2024 - diciembre 2024

Cuadro 31

SECCIONES Y DIVISIONES CNAE-2009		ACCIDENTES GRAVES IN ITINERE								
		VARONES		MUJERES		TOTAL		I.I cada 100000 trab.		CNAE-2009
		Total	%	Total	%	Total	%	VARONES	MUJERES	
<b>Sección A</b>	<b>AGRICULTURA, GANADERÍA, SILVICULTURA Y PESCA</b>	<b>3</b>	<b>100,0</b>	<b>0</b>	<b>0,0</b>	<b>3</b>	<b>4,7</b>	<b>14,8</b>	<b>0,0</b>	<b>Sección A</b>
01	Agricultura, ganadería, caza y servicios relacionados con las mismas	3	100,0	0	0,0	3	4,7	15,6	0,0	01
02	Silvicultura y explotación forestal	0	0,0	0	0	0	0,0	0,0	0,0	02
03	Pesca y acuicultura	0	0,0	0	0	0	0,0	0,0	0,0	03
<b>Sección B</b>	<b>INDUSTRIAS EXTRACTIVAS</b>	<b>0</b>	<b>0,0</b>	<b>0</b>	<b>0,0</b>	<b>0</b>	<b>0,0</b>	<b>0,0</b>	<b>0,0</b>	<b>Sección B</b>
05	Extracción de antracita, hulla y lignito	0	0,0	0	0	0	0,0	0,0	0,0	05
06	Extracción de crudo de petróleo y gas natural	0	0,0	0	0	0	0,0	0,0	0,0	06
07	Extracción de minerales metálicos	0	0,0	0	0	0	0,0	0,0	0,0	07
08	Otras industrias extractivas	0	0,0	0	0	0	0,0	0,0	0,0	08
09	Actividades de apoyo a las industrias extractivas	0	0,0	0	0	0	0,0	0,0	0,0	09
<b>Sección C</b>	<b>INDUSTRIA MANUFACTURERA</b>	<b>8</b>	<b>88,9</b>	<b>1</b>	<b>11,1</b>	<b>9</b>	<b>14,1</b>	<b>7,7</b>	<b>2,2</b>	<b>Sección C</b>
10	Industria de la alimentación	1	100,0	0	0,0	1	1,6	6,4	0,0	10
11	Fabricación de bebidas	0	0,0	0	0	0	0,0	0,0	0,0	11
12	Industria del tabaco	0	0,0	0	0	0	0,0	0,0	0,0	12
13	Industria textil	0	0,0	0	0	0	0,0	0,0	0,0	13
14	Confección de prendas de vestir	0	0,0	0	0	0	0,0	0,0	0,0	14
15	Industria del cuero y del calzado	0	0,0	0	0	0	0,0	0,0	0,0	15
16	Industria de la madera y del corcho, excepto muebles; cestería y espartería	0	0,0	0	0	0	0,0	0,0	0,0	16
17	Industria del papel	0	0,0	0	0	0	0,0	0,0	0,0	17
18	Artes gráficas y reproducción de soportes grabados	0	0,0	0	0	0	0,0	0,0	0,0	18
19	Coquerías y refino de petróleo	0	0,0	0	0	0	0,0	0,0	0,0	19
20	Industria química	1	100,0	0	0,0	1	1,6	16,3	0,0	20
21	Fabricación de productos farmacéuticos	1	100,0	0	0,0	1	1,6	398,9	0,0	21
22	Fabricación de productos de caucho y plásticos	0	0,0	0	0	0	0,0	0,0	0,0	22
23	Fabricación de otros productos minerales no metálicos	1	100,0	0	0,0	1	1,6	23,4	0,0	23
24	Metalurgia; fabricación de productos de hierro, acero y ferroaleaciones	0	0,0	0	0	0	0,0	0,0	0,0	24
25	Fabricación de productos metálicos, excepto maquinaria y equipo	2	100,0	0	0,0	2	3,1	13,9	0,0	25
26	Fabricación de productos informáticos, electrónicos y ópticos	0	0,0	0	0	0	0,0	0,0	0,0	26
27	Fabricación de material y equipo eléctrico	0	0,0	1	100,0	1	1,6	0,0	92,5	27
28	Fabricación de maquinaria y equipo n.c.o.p.	1	100,0	0	0,0	1	1,6	12,4	0,0	28
29	Fabricación de vehículos de motor, remolques y semirremolques	0	0,0	0	0	0	0,0	0,0	0,0	29
30	Fabricación de otro material de transporte	1	100,0	0	0,0	1	1,6	37,2	0,0	30
31	Fabricación de muebles	0	0,0	0	0	0	0,0	0,0	0,0	31
32	Otras industrias manufactureras	0	0,0	0	0	0	0,0	0,0	0,0	32
33	Reparación e instalación de maquinaria y equipo	0	0,0	0	0	0	0,0	0,0	0,0	33
<b>Sección D</b>	<b>SUMINISTRO DE ENERGÍA ELÉCTRICA, GAS, VAPOR Y AIRE ACONDICIONADO</b>	<b>0</b>	<b>0,0</b>	<b>0</b>	<b>0,0</b>	<b>0</b>	<b>0,0</b>	<b>0,0</b>	<b>0,0</b>	<b>Sección D</b>
35	Suministro de energía eléctrica, gas, vapor y aire acondicionado	0	0,0	0	0	0	0,0	0,0	0,0	35
<b>Sección E</b>	<b>SUMINISTRO DE AGUA, ACTIVIDADES DE SANEAMIENTO, GESTIÓN DE RESIDUOS Y DESCONTAMINACIÓN</b>	<b>0</b>	<b>0,0</b>	<b>0</b>	<b>0,0</b>	<b>0</b>	<b>0,0</b>	<b>0,0</b>	<b>0,0</b>	<b>Sección E</b>
36	Captación, depuración y distribución de agua	0	0,0	0	0	0	0,0	0,0	0,0	36
37	Recogida y tratamiento de aguas residuales	0	0,0	0	0	0	0,0	0,0	0,0	37
38	Recogida, tratamiento y eliminación de residuos; valorización	0	0,0	0	0	0	0,0	0,0	0,0	38
39	Actividades de descontaminación y otros servicios de gestión de residuos	0	0,0	0	0	0	0,0	0,0	0,0	39
<b>Sección F</b>	<b>CONSTRUCCIÓN</b>	<b>3</b>	<b>100,0</b>	<b>0</b>	<b>0,0</b>	<b>3</b>	<b>4,7</b>	<b>4,7</b>	<b>0,0</b>	<b>Sección F</b>
41	Construcción de edificios	1	100,0	0	0,0	1	1,6	4,4	0,0	41
42	Ingeniería civil	0	0,0	0	0	0	0,0	0,0	0,0	42
43	Actividades de construcción especializada	2	100,0	0	0,0	2	3,1	5,2	0,0	43
<b>Sección G</b>	<b>COMERCIO AL POR MAYOR Y AL POR MENOR; REPARACIÓN DE VEHÍCULOS DE MOTOR Y MOTOCICLETAS</b>	<b>6</b>	<b>75,0</b>	<b>2</b>	<b>25,0</b>	<b>8</b>	<b>12,5</b>	<b>5,6</b>	<b>1,9</b>	<b>Sección G</b>
45	Venta y reparación de vehículos de motor y motocicletas	2	100,0	0	0,0	2	3,1	12,2	0,0	45
46	Comercio al por mayor e intermediarios del comercio, excepto de vehículos de motor y motocicletas	2	66,7	1	33,3	3	4,7	4,2	3,2	46
47	Comercio al por menor, excepto de vehículos de motor y motocicletas	2	66,7	1	33,3	3	4,7	4,6	1,5	47
<b>Sección H</b>	<b>TRANSPORTE Y ALMACENAMIENTO</b>	<b>2</b>	<b>100,0</b>	<b>0</b>	<b>0,0</b>	<b>2</b>	<b>3,1</b>	<b>4,0</b>	<b>0,0</b>	<b>Sección H</b>
49	Transporte terrestre y por tubería	0	0,0	0	0	0	0,0	0,0	0,0	49
50	Transporte marítimo y por vías navegables interiores	0	0,0	0	0	0	0,0	0,0	0,0	50
51	Transporte aéreo	0	0,0	0	0	0	0,0	0,0	0,0	51
52	Almacenamiento y actividades anexas al transporte	2	100,0	0	0,0	2	3,1	15,2	0,0	52
53	Actividades postales y de correos	0	0,0	0	0	0	0,0	0,0	0,0	53
<b>Sección I</b>	<b>HOSTELERÍA</b>	<b>6</b>	<b>75,0</b>	<b>2</b>	<b>25,0</b>	<b>8</b>	<b>12,5</b>	<b>15,5</b>	<b>4,0</b>	<b>Sección I</b>
55	Servicios de alojamiento	0	0,0	0	0	0	0,0	0,0	0,0	55
56	Servicios de comidas y bebidas	6	75,0	2	25,0	8	12,5	17,0	4,5	56

SECCIONES Y DIVISIONES CNAE-2009		ACCIDENTES GRAVES IN ITINERE									
		VARONES		MUJERES		TOTAL		I.I cada 100000 trab.		CNAE-2009	
		Total	%	Total	%	Total	%	VARONES	MUJERES		
<b>Sección J</b>	<b>INFORMACIÓN Y COMUNICACIONES</b>	<b>1</b>	<b>100,0</b>	<b>0</b>	<b>0,0</b>	<b>1</b>	<b>1,6</b>	<b>4,2</b>	<b>0,0</b>	<b>Sección J</b>	
58	Edición	1	100,0	0	0,0	1	1,6	58,5	0,0	58	
59	Actividades cinematográficas, de vídeo y de televisión, grabación de sonido y edición musical	0	0,0	0	0,0	0	0,0	0,0	0,0	59	
60	Actividades de programación y emisión de radio y televisión	0	0,0	0	0,0	0	0,0	0,0	0,0	60	
61	Telecomunicaciones	0	0,0	0	0,0	0	0,0	0,0	0,0	61	
62	Programación, consultoría y otras actividades relacionadas con la informática	0	0,0	0	0,0	0	0,0	0,0	0,0	62	
63	Servicios de información	0	0,0	0	0,0	0	0,0	0,0	0,0	63	
<b>Sección K</b>	<b>ACTIVIDADES FINANCIERAS Y DE SEGUROS</b>	<b>0</b>	<b>0,0</b>	<b>1</b>	<b>100,0</b>	<b>1</b>	<b>1,6</b>	<b>0,0</b>	<b>10,4</b>	<b>Sección K</b>	
64	Servicios financieros, excepto seguros y fondos de pensiones	0	0,0	0	0,0	0	0,0	0,0	0,0	64	
65	Seguros, reaseguros y fondos de pensiones, excepto Seguridad Social obligatoria	0	0,0	0	0,0	0	0,0	0,0	0,0	65	
66	Actividades auxiliares a los servicios financieros y a los seguros	0	0,0	1	100,0	1	1,6	0,0	28,6	66	
<b>Sección L</b>	<b>ACTIVIDADES INMOBILIARIAS</b>	<b>1</b>	<b>100,0</b>	<b>0</b>	<b>0,0</b>	<b>1</b>	<b>1,6</b>	<b>23,5</b>	<b>0,0</b>	<b>Sección L</b>	
68	Actividades inmobiliarias	1	100,0	0	0,0	1	1,6	23,5	0,0	68	
<b>Sección M</b>	<b>ACTIVIDADES PROFESIONALES, CIENTÍFICAS Y TÉCNICAS</b>	<b>0</b>	<b>0,0</b>	<b>1</b>	<b>100,0</b>	<b>1</b>	<b>1,6</b>	<b>0,0</b>	<b>3,0</b>	<b>Sección M</b>	
69	Actividades jurídicas y de contabilidad	0	0,0	0	0,0	0	0,0	0,0	0,0	69	
70	Actividades de las sedes centrales; actividades de consultoría de gestión empresarial	0	0,0	0	0,0	0	0,0	0,0	0,0	70	
71	Servicios técnicos de arquitectura e ingeniería; ensayos y análisis técnicos	0	0,0	0	0,0	0	0,0	0,0	0,0	71	
72	Investigación y desarrollo	0	0,0	0	0,0	0	0,0	0,0	0,0	72	
73	Publicidad y estudios de mercado	0	0,0	1	100,0	1	1,6	0,0	35,6	73	
74	Otras actividades profesionales, científicas y técnicas	0	0,0	0	0,0	0	0,0	0,0	0,0	74	
75	Actividades veterinarias	0	0,0	0	0,0	0	0,0	0,0	0,0	75	
<b>Sección N</b>	<b>ACTIVIDADES ADMINISTRATIVAS Y SERVICIOS AUXILIARES</b>	<b>4</b>	<b>44,4</b>	<b>4</b>	<b>55,6</b>	<b>8</b>	<b>12,5</b>	<b>8,5</b>	<b>10,0</b>	<b>Sección N</b>	
77	Actividades de alquiler	0	0,0	0	0,0	0	0,0	0,0	0,0	77	
78	Actividades relacionadas con el empleo	1	66,7	1	33,3	2	3,1	13,2	10,9	78	
79	Actividades de agencias de viajes, operadores turísticos, servicios de reservas y otros relacionados	0	0,0	0	0,0	0	0,0	0,0	0,0	79	
80	Actividades de seguridad e investigación	0	0,0	0	0,0	0	0,0	0,0	0,0	80	
81	Servicios a edificios y actividades de jardinería	2	50,0	2	50,0	4	6,3	17,9	8,4	81	
82	Actividades administrativas de oficina y otras actividades auxiliares a las empresas	0	0,0	2	100,0	2	3,1	0,0	20,2	82	
<b>Sección O</b>	<b>ADMINISTRACIÓN PÚBLICA Y DEFENSA; SEGURIDAD SOCIAL OBLIGATORIA</b>	<b>2</b>	<b>100,0</b>	<b>0</b>	<b>0,0</b>	<b>2</b>	<b>3,1</b>	<b>9,3</b>	<b>0,0</b>	<b>Sección O</b>	
84	Administración Pública y defensa; Seguridad Social obligatoria	2	100,0	0	0,0	2	3,1	9,3	0,0	84	
<b>Sección P</b>	<b>EDUCACIÓN</b>	<b>0</b>	<b>0,0</b>	<b>1</b>	<b>100,0</b>	<b>1</b>	<b>1,6</b>	<b>0,0</b>	<b>2,4</b>	<b>Sección P</b>	
85	Educación	0	0,0	1	100,0	1	1,6	0,0	2,4	85	
<b>Sección Q</b>	<b>ACTIVIDADES SANITARIAS Y DE SERVICIOS SOCIALES</b>	<b>3</b>	<b>37,5</b>	<b>5</b>	<b>62,5</b>	<b>8</b>	<b>12,5</b>	<b>13,2</b>	<b>7,0</b>	<b>Sección Q</b>	
86	Actividades sanitarias	1	20,0	4	80,0	5	7,8	5,8	7,9	86	
87	Asistencia en establecimientos residenciales	2	66,7	1	33,3	3	4,7	65,8	7,4	87	
88	Actividades de servicios sociales sin alojamiento	0	0,0	0	0,0	0	0,0	0,0	0,0	88	
<b>Sección R</b>	<b>ACTIVIDADES ARTÍSTICAS, RECREATIVAS Y DE ENTRETENIMIENTO</b>	<b>2</b>	<b>50,0</b>	<b>2</b>	<b>50,0</b>	<b>4</b>	<b>6,3</b>	<b>15,2</b>	<b>20,1</b>	<b>Sección R</b>	
90	Actividades de creación, artísticas y espectáculos	0	0,0	0	0,0	0	0,0	0,0	0,0	90	
91	Actividades de bibliotecas, archivos, museos y otras actividades culturales	0	0,0	1	100,0	1	1,6	0,0	142,1	91	
92	Actividades de juegos de azar y apuestas	0	0,0	1	100,0	1	1,6	0,0	72,2	92	
93	Actividades deportivas, recreativas y de entretenimiento	2	100,0	0	0,0	2	3,1	22,7	0,0	93	
<b>Sección S</b>	<b>OTROS SERVICIOS</b>	<b>1</b>	<b>33,3</b>	<b>2</b>	<b>66,7</b>	<b>3</b>	<b>4,7</b>	<b>9,3</b>	<b>10,7</b>	<b>Sección S</b>	
94	Actividades asociativas	0	0,0	1	100,0	1	1,6	0,0	27,0	94	
95	Reparación de ordenadores, efectos personales y artículos de uso doméstico	1	100,0	0	0,0	1	1,6	48,9	0,0	95	
96	Otros servicios personales	0	0,0	1	100,0	1	1,6	0,0	7,0	96	
<b>Sección T</b>	<b>ACTIVIDADES DE LOS HOGARES COMO EMPLEADORES Y COMO PRODUCTORES DE BIENES Y SERVICIOS PARA USO PROPIO</b>	<b>0</b>	<b>0,0</b>	<b>1</b>	<b>100,0</b>	<b>1</b>	<b>1,6</b>	<b>0,0</b>	<b>5,8</b>	<b>Sección T</b>	
97	Actividades de los hogares como empleadores de personal doméstico	0	0,0	1	100,0	1	1,6	0,0	5,8	97	
98	Actividades de los hogares como productores de bienes y servicios para uso propio	0	0,0	0	0,0	0	0,0	0,0	0,0	98	
<b>Sección U</b>	<b>ACTIVIDADES DE ORGANIZACIONES Y ORGANISMOS EXTRATERRITORIALES</b>	<b>0</b>	<b>0,0</b>	<b>0</b>	<b>0,0</b>	<b>0</b>	<b>0,0</b>	<b>0,0</b>	<b>0,0</b>	<b>Sección U</b>	
99	Actividades de organizaciones y organismos extraterritoriales	0	0,0	0	0,0	0	0,0	0,0	0,0	99	
<b>OTROS SIN CLASIFICAR</b>		<b>0</b>	<b>0,0</b>	<b>0</b>	<b>0,0</b>	<b>0</b>	<b>0,0</b>	<b>0,0</b>	<b>0,0</b>	<b>i.i total</b>	
<b>TOTAL</b>		<b>43</b>	<b>67,19</b>	<b>21</b>	<b>32,81</b>	<b>64</b>	<b>100</b>	<b>7,2</b>	<b>4,1</b>	<b>5,7</b>	

**TOTAL DE ACCIDENTES MORTALES, IN ITINERE POR GÉNERO, SECCIONES Y DIVISIONES, EN VALENCIA**

Datos contabilizados según fecha de baja médica, correspondientes al periodo Interanual: enero 2024 - diciembre 2024

Cuadro 32

SECCIONES Y DIVISIONES CNAE-2009		TOTAL DE ACCIDENTES MORTALES, IN ITINERE								
		VARONES		MUJERES		TOTAL		I.I cada 100000 trab.		CNAE-2009
		Total	%	Total	%	Total	%	VARONES	MUJERES	
<b>Sección A</b>	<b>AGRICULTURA, GANADERÍA, SILVICULTURA Y PESCA</b>	<b>0</b>	<b>0,0</b>	<b>0</b>	<b>0</b>	<b>0</b>	<b>0,0</b>	<b>0,0</b>	<b>0,0</b>	<b>Sección A</b>
01	Agricultura, ganadería, caza y servicios relacionados con las mismas	0	0,0	0	0	0	0,0	0,0	0,0	01
02	Silvicultura y explotación forestal	0	0,0	0	0	0	0,0	0,0	0,0	02
03	Pesca y acuicultura	0	0,0	0	0	0	0,0	0,0	0,0	03
<b>Sección B</b>	<b>INDUSTRIAS EXTRACTIVAS</b>	<b>0</b>	<b>0,0</b>	<b>0</b>	<b>0</b>	<b>0</b>	<b>0,0</b>	<b>0,0</b>	<b>0,0</b>	<b>Sección B</b>
05	Extracción de antracita, hulla y lignito	0	0,0	0	0	0	0,0	0,0	0,0	05
06	Extracción de crudo de petróleo y gas natural	0	0,0	0	0	0	0,0	0,0	0,0	06
07	Extracción de minerales metálicos	0	0,0	0	0	0	0,0	0,0	0,0	07
08	Otras industrias extractivas	0	0,0	0	0	0	0,0	0,0	0,0	08
09	Actividades de apoyo a las industrias extractivas	0	0,0	0	0	0	0,0	0,0	0,0	09
<b>Sección C</b>	<b>INDUSTRIA MANUFACTURERA</b>	<b>5</b>	<b>83,3</b>	<b>1</b>	<b>16,7</b>	<b>6</b>	<b>25,0</b>	<b>4,8</b>	<b>2,2</b>	<b>Sección C</b>
10	Industria de la alimentación	1	100,0	0	0,0	1	4,2	6,4	0,0	10
11	Fabricación de bebidas	0	0,0	0	0	0	0,0	0,0	0,0	11
12	Industria del tabaco	0	0,0	0	0	0	0,0	0,0	0,0	12
13	Industria textil	0	0,0	0	0	0	0,0	0,0	0,0	13
14	Confección de prendas de vestir	0	0,0	1	100,0	1	4,2	0,0	44,4	14
15	Industria del cuero y del calzado	0	0,0	0	0	0	0,0	0,0	0,0	15
16	Industria de la madera y del corcho, excepto muebles; cestería y espartería	1	100,0	0	0,0	1	4,2	23,2	0,0	16
17	Industria del papel	0	0,0	0	0	0	0,0	0,0	0,0	17
18	Artes gráficas y reproducción de soportes grabados	0	0,0	0	0	0	0,0	0,0	0,0	18
19	Coquerías y refino de petróleo	0	0,0	0	0	0	0,0	0,0	0,0	19
20	Industria química	0	0,0	0	0	0	0,0	0,0	0,0	20
21	Fabricación de productos farmacéuticos	0	0,0	0	0	0	0,0	0,0	0,0	21
22	Fabricación de productos de caucho y plásticos	0	0,0	0	0	0	0,0	0,0	0,0	22
23	Fabricación de otros productos minerales no metálicos	0	0,0	0	0	0	0,0	0,0	0,0	23
24	Metalurgia; fabricación de productos de hierro, acero y ferroaleaciones	0	0,0	0	0	0	0,0	0,0	0,0	24
25	Fabricación de productos metálicos, excepto maquinaria y equipo	1	100,0	0	0,0	1	4,2	7,0	0,0	25
26	Fabricación de productos informáticos, electrónicos y ópticos	0	0,0	0	0	0	0,0	0,0	0,0	26
27	Fabricación de material y equipo eléctrico	0	0,0	0	0	0	0,0	0,0	0,0	27
28	Fabricación de maquinaria y equipo n.c.o.p.	0	0,0	0	0	0	0,0	0,0	0,0	28
29	Fabricación de vehículos de motor, remolques y semirremolques	1	100,0	0	0,0	1	4,2	9,5	0,0	29
30	Fabricación de otro material de transporte	1	100,0	0	0,0	1	4,2	37,2	0,0	30
31	Fabricación de muebles	0	0,0	0	0	0	0,0	0,0	0,0	31
32	Otras industrias manufactureras	0	0,0	0	0	0	0,0	0,0	0,0	32
33	Reparación e instalación de maquinaria y equipo	0	0,0	0	0	0	0,0	0,0	0,0	33
<b>Sección D</b>	<b>SUMINISTRO DE ENERGÍA ELÉCTRICA, GAS, VAPOR Y AIRE ACONDICIONADO</b>	<b>0</b>	<b>0,0</b>	<b>0</b>	<b>0</b>	<b>0</b>	<b>0,0</b>	<b>0,0</b>	<b>0,0</b>	<b>Sección D</b>
35	Suministro de energía eléctrica, gas, vapor y aire acondicionado	0	0,0	0	0	0	0,0	0,0	0,0	35
<b>Sección E</b>	<b>SUMINISTRO DE AGUA, ACTIVIDADES DE SANEAMIENTO, GESTIÓN DE RESIDUOS Y DESCONTAMINACIÓN</b>	<b>0</b>	<b>0,0</b>	<b>0</b>	<b>0</b>	<b>0</b>	<b>0,0</b>	<b>0,0</b>	<b>0,0</b>	<b>Sección E</b>
36	Captación, depuración y distribución de agua	0	0,0	0	0	0	0,0	0,0	0,0	36
37	Recogida y tratamiento de aguas residuales	0	0,0	0	0	0	0,0	0,0	0,0	37
38	Recogida, tratamiento y eliminación de residuos; valorización	0	0,0	0	0	0	0,0	0,0	0,0	38
39	Actividades de descontaminación y otros servicios de gestión de residuos	0	0,0	0	0	0	0,0	0,0	0,0	39
<b>Sección F</b>	<b>CONSTRUCCIÓN</b>	<b>3</b>	<b>100,0</b>	<b>0</b>	<b>0,0</b>	<b>3</b>	<b>12,5</b>	<b>4,7</b>	<b>0,0</b>	<b>Sección F</b>
41	Construcción de edificios	2	100,0	0	0,0	2	8,3	8,7	0,0	41
42	Ingeniería civil	1	100,0	0	0,0	1	4,2	34,2	0,0	42
43	Actividades de construcción especializada	0	0,0	0	0	0	0,0	0,0	0,0	43
<b>Sección G</b>	<b>COMERCIO AL POR MAYOR Y AL POR MENOR; REPARACIÓN DE VEHÍCULOS DE MOTOR Y MOTOCICLETAS</b>	<b>2</b>	<b>40,0</b>	<b>3</b>	<b>60,0</b>	<b>5</b>	<b>20,8</b>	<b>1,9</b>	<b>2,9</b>	<b>Sección G</b>
45	Venta y reparación de vehículos de motor y motocicletas	1	100,0	0	0,0	1	4,2	6,1	0,0	45
46	Comercio al por mayor e intermediarios del comercio, excepto de vehículos de motor y motocicletas	1	33,3	2	66,7	3	12,5	2,1	6,4	46
47	Comercio al por menor, excepto de vehículos de motor y motocicletas	0	0,0	1	100,0	1	4,2	0,0	1,5	47
<b>Sección H</b>	<b>TRANSPORTE Y ALMACENAMIENTO</b>	<b>1</b>	<b>50,0</b>	<b>1</b>	<b>50,0</b>	<b>2</b>	<b>8,3</b>	<b>2,0</b>	<b>7,5</b>	<b>Sección H</b>
49	Transporte terrestre y por tubería	1	50,0	1	50,0	2	8,3	3,0	19,4	49
50	Transporte marítimo y por vías navegables interiores	0	0,0	0	0	0	0,0	0,0	0,0	50
51	Transporte aéreo	0	0,0	0	0	0	0,0	0,0	0,0	51
52	Almacenamiento y actividades anexas al transporte	0	0,0	0	0	0	0,0	0,0	0,0	52
53	Actividades postales y de correos	0	0,0	0	0	0	0,0	0,0	0,0	53
<b>Sección I</b>	<b>HOSTELERÍA</b>	<b>1</b>	<b>50,0</b>	<b>1</b>	<b>50,0</b>	<b>2</b>	<b>8,3</b>	<b>2,6</b>	<b>2,0</b>	<b>Sección I</b>
55	Servicios de alojamiento	0	0,0	0	0	0	0,0	0,0	0,0	55
56	Servicios de comidas y bebidas	1	50,0	1	50,0	2	8,3	2,8	2,3	56

SECCIONES Y DIVISIONES CNAE-2009		TOTAL DE ACCIDENTES MORTALES, IN ITINERE								
		VARONES		MUJERES		TOTAL		I.I cada 100000 trab.		CNAE-2009
		Total	%	Total	%	Total	%	VARONES	MUJERES	
<b>Sección J</b>	<b>INFORMACIÓN Y COMUNICACIONES</b>	<b>0</b>	<b>0,0</b>	<b>0</b>	<b>0</b>	<b>0</b>	<b>0,0</b>	<b>0,0</b>	<b>0,0</b>	<b>Sección J</b>
58	Edición	0	0,0	0	0	0	0,0	0,0	0,0	58
59	Actividades cinematográficas, de vídeo y de televisión, grabación de sonido y edición musical	0	0,0	0	0	0	0,0	0,0	0,0	59
60	Actividades de programación y emisión de radio y televisión	0	0,0	0	0	0	0,0	0,0	0,0	60
61	Telecomunicaciones	0	0,0	0	0	0	0,0	0,0	0,0	61
62	Programación, consultoría y otras actividades relacionadas con la informática	0	0,0	0	0	0	0,0	0,0	0,0	62
63	Servicios de información	0	0,0	0	0	0	0,0	0,0	0,0	63
<b>Sección K</b>	<b>ACTIVIDADES FINANCIERAS Y DE SEGUROS</b>	<b>0</b>	<b>0,0</b>	<b>0</b>	<b>0</b>	<b>0</b>	<b>0,0</b>	<b>0,0</b>	<b>0,0</b>	<b>Sección K</b>
64	Servicios financieros, excepto seguros y fondos de pensiones	0	0,0	0	0	0	0,0	0,0	0,0	64
65	Seguros, reaseguros y fondos de pensiones, excepto Seguridad Social obligatoria	0	0,0	0	0	0	0,0	0,0	0,0	65
66	Actividades auxiliares a los servicios financieros y a los seguros	0	0,0	0	0	0	0,0	0,0	0,0	66
<b>Sección L</b>	<b>ACTIVIDADES INMOBILIARIAS</b>	<b>0</b>	<b>0,0</b>	<b>0</b>	<b>0</b>	<b>0</b>	<b>0,0</b>	<b>0,0</b>	<b>0,0</b>	<b>Sección L</b>
68	Actividades inmobiliarias	0	0,0	0	0	0	0,0	0,0	0,0	68
<b>Sección M</b>	<b>ACTIVIDADES PROFESIONALES, CIENTÍFICAS Y TÉCNICAS</b>	<b>0</b>	<b>0,0</b>	<b>2</b>	<b>100,0</b>	<b>2</b>	<b>8,3</b>	<b>0,0</b>	<b>5,9</b>	<b>Sección M</b>
69	Actividades jurídicas y de contabilidad	0	0,0	0	0	0	0,0	0,0	0,0	69
70	Actividades de las sedes centrales; actividades de consultoría de gestión empresarial	0	0,0	0	0	0	0,0	0,0	0,0	70
71	Servicios técnicos de arquitectura e ingeniería; ensayos y análisis técnicos	0	0,0	1	100,0	1	4,2	0,0	18,0	71
72	Investigación y desarrollo	0	0,0	0	0	0	0,0	0,0	0,0	72
73	Publicidad y estudios de mercado	0	0,0	0	0	0	0,0	0,0	0,0	73
74	Otras actividades profesionales, científicas y técnicas	0	0,0	0	0	0	0,0	0,0	0,0	74
75	Actividades veterinarias	0	0,0	1	100,0	1	4,2	0,0	74,7	75
<b>Sección N</b>	<b>ACTIVIDADES ADMINISTRATIVAS Y SERVICIOS AUXILIARES</b>	<b>0</b>	<b>0,0</b>	<b>0</b>	<b>0</b>	<b>0</b>	<b>0,0</b>	<b>0,0</b>	<b>0,0</b>	<b>Sección N</b>
77	Actividades de alquiler	0	0,0	0	0	0	0,0	0,0	0,0	77
78	Actividades relacionadas con el empleo	0	0,0	0	0	0	0,0	0,0	0,0	78
79	Actividades de agencias de viajes, operadores turísticos, servicios de reservas y otros relacionados	0	0,0	0	0	0	0,0	0,0	0,0	79
80	Actividades de seguridad e investigación	0	0,0	0	0	0	0,0	0,0	0,0	80
81	Servicios a edificios y actividades de jardinería	0	0,0	0	0	0	0,0	0,0	0,0	81
82	Actividades administrativas de oficina y otras actividades auxiliares a las empresas	0	0,0	0	0	0	0,0	0,0	0,0	82
<b>Sección O</b>	<b>ADMINISTRACIÓN PÚBLICA Y DEFENSA; SEGURIDAD SOCIAL OBLIGATORIA</b>	<b>2</b>	<b>100,0</b>	<b>0</b>	<b>0,0</b>	<b>2</b>	<b>8,3</b>	<b>9,3</b>	<b>0,0</b>	<b>Sección O</b>
84	Administración Pública y defensa; Seguridad Social obligatoria	2	100,0	0	0,0	2	8,3	9,3	0,0	84
<b>Sección P</b>	<b>EDUCACIÓN</b>	<b>0</b>	<b>0,0</b>	<b>0</b>	<b>0</b>	<b>0</b>	<b>0,0</b>	<b>0,0</b>	<b>0,0</b>	<b>Sección P</b>
85	Educación	0	0,0	0	0	0	0,0	0,0	0,0	85
<b>Sección Q</b>	<b>ACTIVIDADES SANITARIAS Y DE SERVICIOS SOCIALES</b>	<b>0</b>	<b>0,0</b>	<b>1</b>	<b>100,0</b>	<b>1</b>	<b>4,2</b>	<b>0,0</b>	<b>1,4</b>	<b>Sección Q</b>
86	Actividades sanitarias	0	0,0	1	100,0	1	4,2	0,0	2,0	86
87	Asistencia en establecimientos residenciales	0	0,0	0	0	0	0,0	0,0	0,0	87
88	Actividades de servicios sociales sin alojamiento	0	0,0	0	0	0	0,0	0,0	0,0	88
<b>Sección R</b>	<b>ACTIVIDADES ARTÍSTICAS, RECREATIVAS Y DE ENTRETENIMIENTO</b>	<b>1</b>	<b>100,0</b>	<b>0</b>	<b>0,0</b>	<b>1</b>	<b>4,2</b>	<b>7,6</b>	<b>0,0</b>	<b>Sección R</b>
90	Actividades de creación, artísticas y espectáculos	0	0,0	0	0	0	0,0	0,0	0,0	90
91	Actividades de bibliotecas, archivos, museos y otras actividades culturales	0	0,0	0	0	0	0,0	0,0	0,0	91
92	Actividades de juegos de azar y apuestas	1	100,0	0	0,0	1	4,2	94,3	0,0	92
93	Actividades deportivas, recreativas y de entretenimiento	0	0,0	0	0	0	0,0	0,0	0,0	93
<b>Sección S</b>	<b>OTROS SERVICIOS</b>	<b>0</b>	<b>0,0</b>	<b>0</b>	<b>0</b>	<b>0</b>	<b>0,0</b>	<b>0,0</b>	<b>0,0</b>	<b>Sección S</b>
94	Actividades asociativas	0	0,0	0	0	0	0,0	0,0	0,0	94
95	Reparación de ordenadores, efectos personales y artículos de uso doméstico	0	0,0	0	0	0	0,0	0,0	0,0	95
96	Otros servicios personales	0	0,0	0	0	0	0,0	0,0	0,0	96
<b>Sección T</b>	<b>ACTIVIDADES DE LOS HOGARES COMO EMPLEADORES Y COMO PRODUCTORES DE BIENES Y SERVICIOS PARA USO PROPIO</b>	<b>0</b>	<b>0,0</b>	<b>0</b>	<b>0</b>	<b>0</b>	<b>0,0</b>	<b>0,0</b>	<b>0,0</b>	<b>Sección T</b>
97	Actividades de los hogares como empleadores de personal doméstico	0	0,0	0	0	0	0,0	0,0	0,0	97
98	Actividades de los hogares como productores de bienes y servicios para uso propio	0	0,0	0	0	0	0,0	0,0	0,0	98
<b>Sección U</b>	<b>ACTIVIDADES DE ORGANIZACIONES Y ORGANISMOS EXTRATERRITORIALES</b>	<b>0</b>	<b>0,0</b>	<b>0</b>	<b>0</b>	<b>0</b>	<b>0,0</b>	<b>0,0</b>	<b>0,0</b>	<b>Sección U</b>
99	Actividades de organizaciones y organismos extraterritoriales	0	0,0	0	0	0	0,0	0,0	0,0	99
<b>OTROS SIN CLASIFICAR</b>		<b>0</b>	<b>0,0</b>	<b>0</b>	<b>0</b>	<b>0</b>	<b>0,0</b>	<b>0,0</b>	<b>0,0</b>	<b>i.i total</b>
<b>TOTAL</b>		<b>15</b>	<b>62,50</b>	<b>9</b>	<b>37,50</b>	<b>24</b>	<b>100</b>	<b>2,5</b>	<b>1,7</b>	<b>2,2</b>

# INVASSAT

*Institut Valencià de Seguretat i Salut en el Treball*

[www.invassat.gva.es](http://www.invassat.gva.es)

[secretaria.invassat@gva.es](mailto:secretaria.invassat@gva.es)



**GENERALITAT  
VALENCIANA**

Conselleria de Educación, Cultura,  
Universidades y Empleo